

# ANCE

ASSOCIAZIONE NAZIONALE COSTRUTTORI EDILI

*Direzione Affari Economici e Centro Studi*

## **L'ANDAMENTO DEI BANDI DI GARA PER OPERE PUBBLICHE NEL PRIMO SEMESTRE 2007**

*25 Settembre 2007*

# **I N D I C E**

<b>SINTESI.....</b>	<b>3</b>
<b>I BANDI DI GARA .....</b>	<b>6</b>
<b>CLASSI DI IMPORTO .....</b>	<b>8</b>
<b>ENTI APPALTANTI .....</b>	<b>10</b>
<b>ANALISI PER AREA GEOGRAFICA .....</b>	<b>15</b>

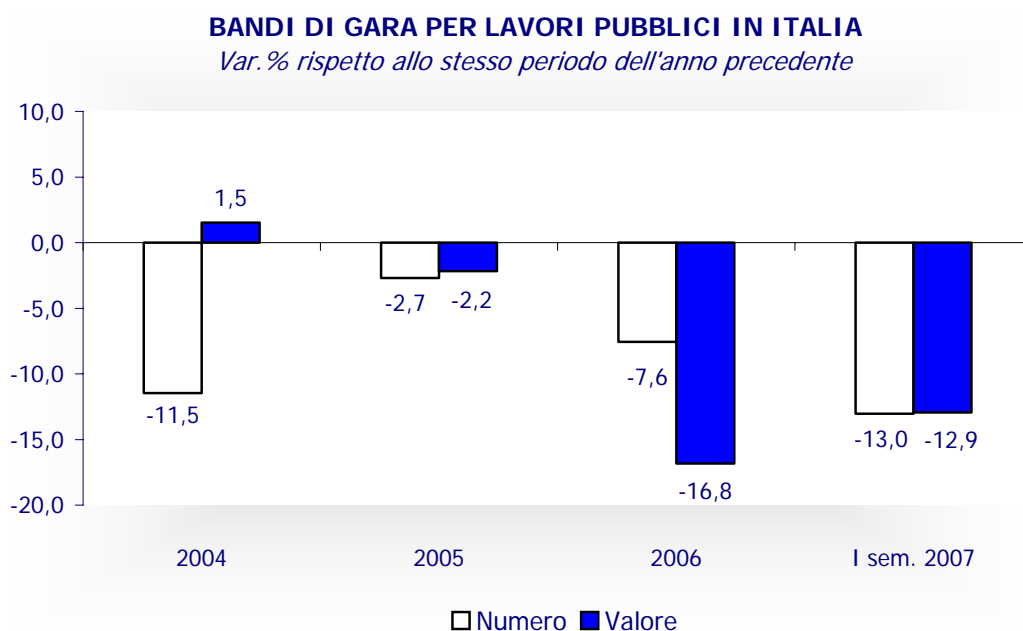
## Sintesi

### Diminuisce la domanda di opere pubbliche

*Nei primi sei mesi del 2007 continua il trend negativo dei bandi di gara in atto già da alcuni anni.*

*Nel 2006 risultavano posti in gara 29.277 bandi per un importo complessivo di 26.126 milioni di euro. Rispetto al 2005, i bandi di gara si sono ridotti del 16,8% nel valore e del 7,6% nel numero.*

***Nei primi sei mesi del 2007, le opere poste in gara registrano un calo di circa il 13% nel valore e nel numero rispetto all'analogo periodo dell'anno precedente.***



*Elaborazione Ance su dati Infoplus*

### Il mercato si restringe per tutti i tagli di lavori

*L'analisi per classi dimensionali evidenzia, nel 1° semestre 2007, una riduzione del numero e del valore dei bandi generalizzata a quasi tutti i tagli di lavori. L'unica eccezione positiva, ma di scarso peso percentuale sul valore totale degli appalti, è rappresentata dai bandi di gara di importo compreso tra i 75 ed i 100 milioni di euro che vedono incrementare il proprio valore del 77,3% rispetto al primo semestre 2006.*

**Cambia la composizione del mercato rispetto al taglio dei lavori**

*Nel 1997 i bandi di importo inferiore a 15 milioni di euro costituivano il 76% del mercato e quelli oltre i 100 milioni di euro costituivano l'1,6% del valore totale.*

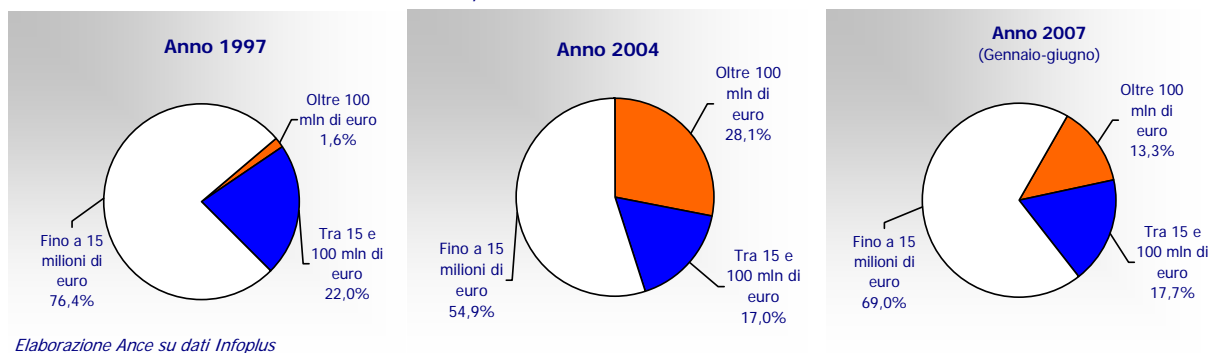
*Nel 2004 la quota dei lavori piccoli e medi si riduceva al 55% e nei "mega bandi" si concentrava il 28% del valore posto in gara (effetto della legge obiettivo).*

*Nel 2006 e nel 1° semestre 2007 le gare di importo inferiore a 15 milioni di euro recuperano peso percentuale (rispettivamente 63,7% e 69,0%) ma in un contesto di brusca riduzione del mercato.*

*Nel 2006 i bandi oltre 100 milioni di euro rappresentano il 21,4% e nel 1° semestre 2007 il 13,3% del valore totale.*

**BANDI DI GARA PER OPERE PUBBLICHE SECONDO LE CLASSI DI IMPORTO IN ITALIA**

*Composizione % del valore*



**Preoccupante flessione per Anas, FS e Comuni**

***Nei primi sei mesi del 2007 permane la situazione di grave difficoltà di Anas e Ferrovie che evidenziano, rispettivamente flessioni del 20,2% e del 67% del valore delle opere bandite rispetto allo stesso periodo dell'anno precedente e desta ulteriore preoccupazione l'andamento dell'attività dei Comuni.***

*Nei primi sei mesi del 2007 i **bandi posti in gara dai Comuni risultano diminuiti del 26% in valore** e del 15,5% nel numero nel confronto con l'analogo periodo del 2006.*

*Nel 2006 l'importo complessivo delle gare bandite dai Comuni era risultato stazionario, nonostante il calo registrato nel numero (-4,8%*

*rispetto al 2005).*

**Situazione  
negativa in tutte  
le aree  
geografiche**

*Dall'analisi per **area geografica** emerge, per il primo semestre 2007, **un decremento del numero degli avvisi posti in gara** che interessa tutte le aree geografiche ad eccezione del Nord Est (+7,9% rispetto allo stesso periodo del 2006). Relativamente al **valore**, si registra una **flessione in tutte le macroaree**, che assume toni più marcati nell'area del Centro (-37% nel confronto con i primi sei mesi del 2006).*

## I bandi di gara

Nel corso del 2006, sulla base dei dati rilevati da Infoplus ed elaborati dall'Ance, risultano posti in gara **29.277 bandi di gara per lavori, per un importo complessivo di 26.126 milioni di euro.**

**Il numero dei bandi, rispetto al 2005, è diminuito del 7,6%, l'importo complessivo a base d'asta si è ridotto del 16,8%.** Il taglio medio dei lavori, pari a 892 mila euro, è inferiore a quello registrato nel 2005 (992 mila euro).

Anche nei **primi sei mesi del 2007** i bandi di gara registrano un calo nel numero e nel valore.

### BANDI DI GARA PER LAVORI PUBBLICI IN ITALIA

*Importi in milioni di euro*

	Numero	Importo
2004	32.556	32.107
2005	31.676	31.412
2006	29.277	26.126
<i>Gennaio-giugno 2007</i>	<i>14.517</i>	<i>12.197</i>
<i>Var. % rispetto allo stesso periodo dell'anno precedente</i>		
2004	-11,5	1,5
2005	-2,7	-2,2
2006	-7,6	-16,8
<i>Gennaio-giugno 2007</i>	<i>-13,0</i>	<i>-12,9</i>

*Elaborazione Ance su dati Infoplus*

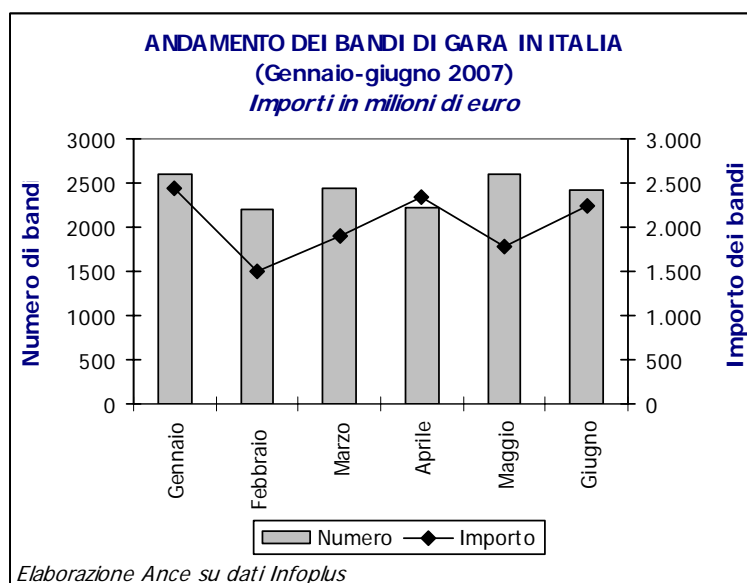
Tra gennaio e giugno 2007 sono stati pubblicati complessivamente **14.517 bandi** per un **importo di 12.197 milioni di euro.** Nel confronto con lo stesso periodo del 2006 si evidenziano **flessioni nel numero pari al 13% e nel valore pari al 12,9%.**

L'analisi dei dati mensili in valore mostra dei punti di massimo nei mesi di gennaio, aprile e giugno 2007 in concomitanza con la pubblicazione di bandi di gara riguardanti la realizzazione di alcuni grandi interventi.

Ad esempio:

- **a gennaio 2007**

- realizzazione "chiavi in mano" di un impianto di termovalorizzazione di rifiuti nell'area del Gerbido nel comune di Torino (opera bandita dalla società TRM - Trattamento Rifiuti Metropolitani S.p.A di importo pari a 260,5 milioni di euro);
- subconcessione di aree del demanio marittimo per la realizzazione e la gestione economica di un polo di rilievo internazionale a contenuti culturali e ludici (opera



bandita dalla società Porto Antico di Genova di importo pari a 91,3 milioni di euro).

- **ad aprile 2007**

- affidamento della progettazione definitiva ed esecutiva, esecuzione dei lavori della nuova Piastra Multifunzionale del Porto di Vado Ligure e gestione della parte relativa al Terminal Contenitori (opera bandita dalla Autorità Portuale di Savona di importo pari a 450 milioni di euro);
- affidamento della progettazione e realizzazione del completamento e adeguamento degli impianti di depurazione di Napoli Est e San Giovanni a Teduccio, della rete dei collettori comprensoriali e delle reti fognanti comunali afferenti e successiva gestione (opera bandita dal Commissario di governo per l'emergenza bonifiche e tutela delle acque nella Regione Campania di importo pari a 450 milioni di euro);
- affidamento in concessione della progettazione definitiva ed esecutiva, della costruzione e gestione, di un porto turistico e delle relative infrastrutture, strutture ricettive ed impianti a sostegno e completamento (opera bandita dalla Regione Campania di importo pari a 85 milioni di euro);
  - realizzazione della viabilità di scorrimento da via del Rotolo a piazza Europa (opera bandita dal comune di Catania di importo pari a 85 milioni di euro);

- **a giugno 2007**

- appalto integrato - Progettazione esecutiva ed esecuzione dei lavori sulla S.S. 38 variante di Morbegno, dallo svincolo di Fuentes allo svincolo del Taranto (opera bandita dall'ANAS SpA di importo pari a 177,6 milioni di euro);
- appalto per la realizzazione dei lavori di costruzione del raccordo autostradale tra il casello di Ospitaletto (A4), il nuovo casello di Poncarale (A21) e l'aeroporto di Montichiari (opera bandita da Autostrade Centro Padane SpA di importo pari a 167,6 milioni di euro).

Si ricordano, inoltre, per la rilevanza degli importi, le gare relative alla realizzazione del sistema di trasporto rapido di massa nella città di Parma (opera bandita a febbraio 2007 dalla STU Metro Parma di importo pari a 287,2 milioni di euro) ed all'esecuzione dei lavori di realizzazione del Nuovo Centro Congressi nel quartiere EUR di Roma (opera bandita a marzo 2007 dalla società EUR SpA di importo pari a 277,5 milioni di euro).

## Classi di importo

L'analisi per classi dimensionali **nei primi sei mesi del 2007** evidenzia, rispetto al primo semestre 2006, la prosecuzione di una **generale riduzione dei bandi di gara per opere pubbliche sia in termini di numero che di valore.**

**L'unica eccezione positiva** è rappresentata dai **bandi di gara di importo** compreso tra i **75 ed i 100 milioni** di euro che vedono incrementare il proprio valore del 77,3% rispetto al primo semestre 2006.

Tutte le altre classi di importo, invece, mostrano flessioni.

### BANDI DI GARA SECONDO LE CLASSI D'IMPORTO IN ITALIA

*Importi in milioni di euro*

Classi d'importo (Euro)	2005			2006			Gennaio-giugno 2007		
	Numero	Importo	Importo medio	Numero	Importo	Importo medio	Numero	Importo	Importo medio
Fino a 1.000.000	27.339	6.909	0,253	25.410	6.412	0,252	12.554	3.217	0,256
1.000.001 - 6.197.000	3.836	8.500	2,216	3.425	7.385	2,156	1.734	3.763	2,170
6.197.001 - 18.592.000	361	3.663	10,147	335	3.330	9,941	171	1.722	10,073
18.592.001 - 50.000.000	94	2.867	30,503	80	2.277	28,467	44	1.271	28,889
50.000.001 - 75.000.000	22	1.387	63,058	12	759	63,279	4	252	63,064
75.000.001 - 100.000.000	7	596	85,086	4	367	91,658	4	350	87,565
oltre 100.000.000	17	7.490	440,613	11	5.595	508,652	6	1.620	270,079
<b>Totale</b>	<b>31.676</b>	<b>31.412</b>	<b>0,992</b>	<b>29.277</b>	<b>26.126</b>	<b>0,892</b>	<b>14.517</b>	<b>12.197</b>	<b>0,840</b>

*Elaborazione Ance su dati Infoplus*

### BANDI DI GARA SECONDO LE CLASSI D'IMPORTO IN ITALIA

*Variazioni % rispetto allo stesso periodo dell'anno precedente*

Classi d'importo (Euro)	2005		2006		Gennaio-giugno 2007	
	Numero	Importo	Numero	Importo	Numero	Importo
Fino a 1.000.000	-3,3	2,1	-7,1	-7,2	-13,9	-11,0
1.000.001 - 6.197.000	2,0	6,1	-10,7	-13,1	-7,2	-7,1
6.197.001 - 18.592.000	3,4	3,6	-7,2	-9,1	-5,5	-2,3
18.592.001 - 50.000.000	-11,3	-5,4	-14,9	-20,6	-4,3	-5,0
50.000.001 - 75.000.000	29,4	33,3	-45,5	-45,3	-33,3	-37,2
75.000.001 - 100.000.000	-12,5	-14,7	-42,9	-38,4	100,0	77,3
oltre 100.000.000	-51,4	-17,0	-35,3	-25,3	0,0	-38,7
<b>Totale</b>	<b>-2,7</b>	<b>-2,2</b>	<b>-7,6</b>	<b>-16,8</b>	<b>-13,0</b>	<b>-12,9</b>

*Elaborazione Ance su dati Infoplus*



## BANDI DI GARA SECONDO LE CLASSI D'IMPORTO IN ITALIA

Composizione %

Classi d'importo (Euro)	2005		2006		Gennaio-giugno 2007	
	Numero	Importo	Numero	Importo	Numero	Importo
Fino a 1.000.000	86,3	22,0	86,8	24,5	86,5	26,4
1.000.001 - 6.197.000	12,1	27,1	11,7	28,3	11,9	30,9
6.197.001 - 18.592.000	1,1	11,7	1,1	12,7	1,2	14,1
18.592.001 - 50.000.000	0,3	9,1	0,3	8,7	0,3	10,4
50.000.001 - 75.000.000	0,1	4,4	0,0	2,9	0,0	2,1
75.000.001 - 100.000.000	0,0	1,9	0,0	1,4	0,0	2,9
oltre 100.000.000	0,1	23,8	0,0	21,4	0,0	13,3
<b>Totale</b>	<b>100,0</b>	<b>100,0</b>	<b>100,0</b>	<b>100,0</b>	<b>100,0</b>	<b>100,0</b>

Elaborazione Ance su dati Infoplus

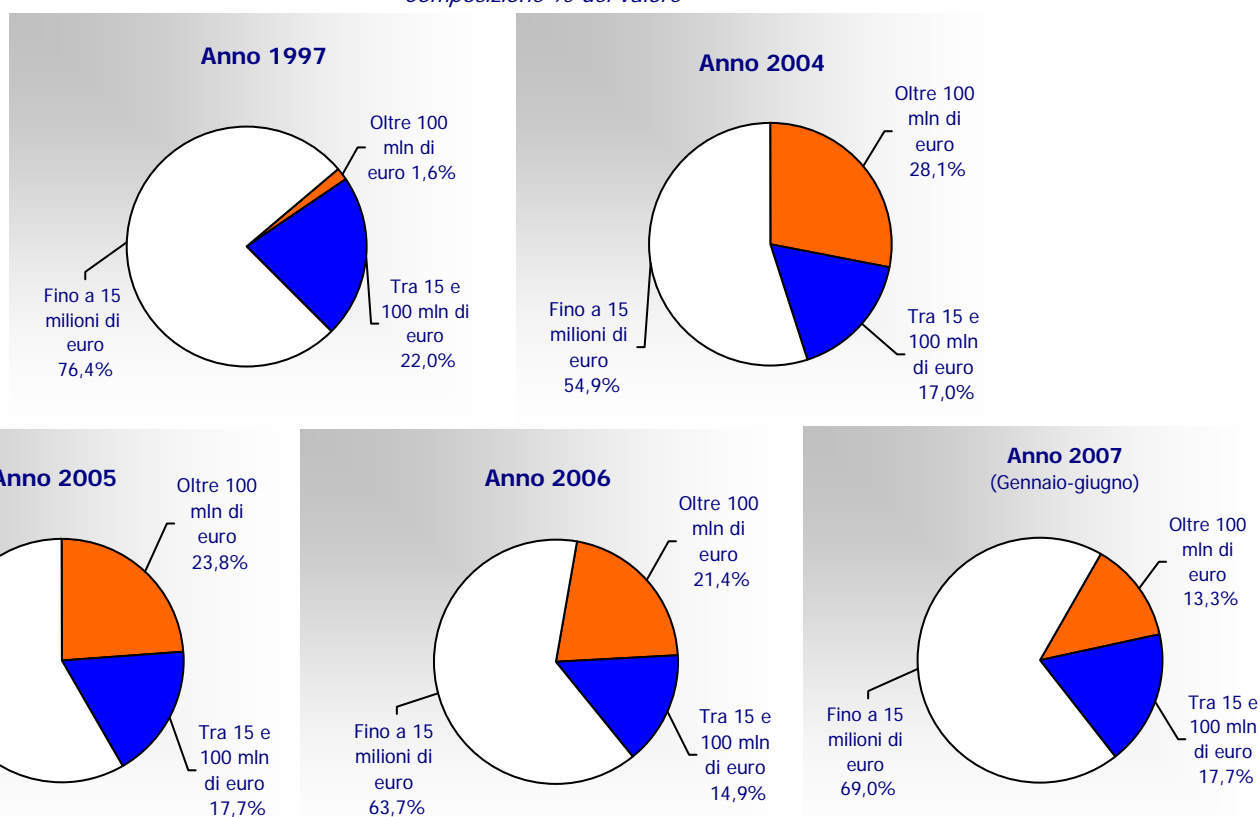
Nel corso degli ultimi 10 anni la struttura del mercato dei lavori pubblici ha subito drastici cambiamenti.

Nel 1997 i bandi di importo inferiore a 15 milioni di euro costituivano il 76% del mercato e quelli oltre i 100 milioni di euro costituivano l'1,6% del valore totale.

Nel 2004 la quota dei lavori piccoli e medi si riduceva al 55% e nei "mega bandi" si concentrava il 28% del valore posto in gara (effetto della legge obiettivo).

## BANDI DI GARA PER OPERE PUBBLICHE SECONDO LE CLASSI DI IMPORTO IN ITALIA

Composizione % del valore



Elaborazione Ance su dati Infoplus

Nel 2006 e nel 1° semestre 2007 le gare di importo inferiore a 15 milioni di euro recuperano peso percentuale (rispettivamente 63,7% e 69%) ma in un contesto di brusca riduzione del mercato.

Nel 2006 i bandi oltre 100 milioni di euro rappresentano il 21,4% e nel 1° semestre 2007 il 13,3% del valore totale.

## Enti appaltanti

**Nel corso del 2006** si sono osservati **andamenti fortemente negativi per la maggior parte delle stazioni appaltanti** e risultati positivi limitati ad alcuni enti locali ed alcuni enti pubblici.

Nei **primi sei mesi del 2007**, si prospetta una situazione differente a seconda del tipo di ente appaltante considerato.

Le **amministrazioni centrali**, nel periodo considerato, hanno posto in gara un numero inferiore di bandi (-33,6%) e con importi ridotti (-21,5%).

Gli **enti locali** mostrano **riduzioni nel numero** dei lavori posti in gara (-13,8%) e **nell'importo complessivo** (-17,7%) rispetto all'analogo periodo del 2006.

Tale risultato è la sintesi di andamenti fortemente negativi registrati dai **comuni** (-15,5% nel numero e -26,2% nel valore) e dei risultati positivi mostrati dalle **regioni** (+3,1 nel numero e +39,8% nel valore) e dalle **province**, che nei primi sei mesi del 2007 hanno ridotto il numero delle gare bandite del 5,2%, a fronte di un incremento di valore pari al 2,6%.

**Relativamente agli enti pubblici non economici** si registrano **riduzioni nel numero (-20,6%) e nel valore (-2,6%)** rispetto al periodo gennaio-giugno 2006.

Particolarmente negativi sono i dati delle Asl (-31,9% in numero e -18,6% in valore), degli Ospedali (-15,9% in numero e -70,7% in valore) e delle Università che fanno registrare valori decrescenti in termini di numero (-20,7%) ed importo (-10,8%).

L'incremento di valore dei bandi posti in gara delle Autorità Portuali (+273%) è da attribuirsi essenzialmente a tre appalti:

1. Autorità portuale di Savona: progettazione e realizzazione dei lavori della Piastra Multifunzionale del Porto di Vado Ligure e gestione della parte relativa al Terminal Contenitori (importo 450 milioni di euro);
2. Società Porto Antico di Genova: affidamento in subconcessione di aree demaniali marittime per la realizzazione di un centro polifunzionale (importo 91,3 milioni di euro);
3. Autorità portuale di Civitavecchia: progettazione e realizzazione dei lavori di escavo nella zona antistante la banchina di riva lato sud e la testata del Molo Salvo D'Acquisto - Fase D nel Porto di Gaeta (importo 20,6 milioni di euro).

**BANDI DI GARA PER ENTE APPALTANTE IN ITALIA**  
*Importi in milioni di euro*

Ente appaltante	Anno 2005		Anno 2006		Gennaio-giugno 2007	
	Numero	Importo	Numero	Importo	Numero	Importo
<b>Amministrazioni dello Stato</b>	<b>939</b>	<b>1.136</b>	<b>794</b>	<b>898</b>	<b>245</b>	<b>321</b>
<b>Enti Locali</b>	<b>23.871</b>	<b>14.340</b>	<b>22.616</b>	<b>15.229</b>	<b>11.262</b>	<b>5.997</b>
<i>di cui:</i>						
- Regioni	419	2.394	414	2.812	198	448
- Province	2.973	2.131	2.661	2.560	1.562	1.191
- Comuni	19.830	9.551	18.882	9.544	9.177	4.186
- Altri enti locali	649	264	659	314	325	172
<b>Enti Pubblici Non Economici</b>	<b>2.833</b>	<b>3.311</b>	<b>2.659</b>	<b>3.446</b>	<b>1.150</b>	<b>2.438</b>
<i>di cui:</i>						
- Autorità Portuali	133	408	99	253	47	641
- Iacp (Azienda Edilizia Residenziale)	905	727	692	556	320	355
- Asl-Usl	540	525	607	861	220	340
- Università	290	497	284	475	142	281
- Ospedali	347	580	307	654	138	273
- Altri enti pubblici non economici	618	575	670	647	283	547
<b>Enti Pubblici Economici</b>	<b>414</b>	<b>430</b>	<b>457</b>	<b>370</b>	<b>198</b>	<b>224</b>
<b>Società del Settore dei Servizi Pubblici Locali (Municipalizzate)</b>	<b>1.035</b>	<b>4.768</b>	<b>1.120</b>	<b>1.510</b>	<b>547</b>	<b>1.372</b>
<b>Società a Partecipazione Pubblica (comprese le società concessionarie)</b>	<b>1.935</b>	<b>4.774</b>	<b>1.187</b>	<b>3.559</b>	<b>848</b>	<b>1.238</b>
<i>di cui:</i>						
- Ferrovie	427	2.209	266	1.599	163	426
- ANAS	1.014	883	482	1.070	436	375
- Società concessionarie per Autostrade	249	1.471	267	774	71	311
- Altre società a partecipazione pubblica	245	211	172	116	178	126
<b>Società Concessionarie di Servizi</b>	<b>134</b>	<b>525</b>	<b>83</b>	<b>295</b>	<b>51</b>	<b>135</b>
<b>Altri Enti<sup>(*)</sup></b>	<b>515</b>	<b>2.129</b>	<b>361</b>	<b>817</b>	<b>216</b>	<b>471</b>
<b>Totale</b>	<b>31.676</b>	<b>31.412</b>	<b>29.277</b>	<b>26.126</b>	<b>14.517</b>	<b>12.197</b>

(\*) Nel 2005 nella voce "Altri Enti" sono compresi gli avvisi di "Infrastrutture Lombarde SpA" per l'affidamento in concessione di costruzione e gestione della realizzazione del Nuovo ospedale di Vimercate (119,3 milioni), della realizzazione del nuovo ospedale Sant'Anna di Como (139,9 milioni), della realizzazione della Nuova sede regione Lombardia (233,9 milioni) e della realizzazione dell'autostrada regionale integrazione del sistema transpadano (762,2 milioni).

Elaborazione Ance su dati Infoplus

Con riguardo alle **società del settore dei servizi pubblici locali (municipalizzate)**, nei primi sei mesi del 2007, a fronte di una flessione del numero dell'13,4%, si rileva un forte incremento nel valore (+63% rispetto all'analogo periodo del 2006).

Anche in questo caso la crescita degli importi è attribuibile alla presenza di due grandi interventi, uno relativo alla realizzazione "chiavi in mano" dell'impianto di termovalorizzazione di rifiuti nell'area denominata "Gerbido" nel comune di Torino (260,5 milioni di euro) e l'altro relativo alla progettazione esecutiva e realizzazione con qualsiasi mezzo del sistema di trasporto rapido di massa a guida vincolata nella città di Parma (287,2 milioni di euro).

**BANDI DI GARA PER ENTE APPALTANTE IN ITALIA**  
*Variations % rispetto allo stesso periodo dell'anno precedente*

Ente appaltante	Anno 2005		Anno 2006		Gennaio-giugno 2007	
	Numero	Importo	Numero	Importo	Numero	Importo
<b>Amministrazioni dello Stato</b>	<b>6,1</b>	<b>74,5</b>	<b>-15,4</b>	<b>-20,9</b>	<b>-33,6</b>	<b>-21,5</b>
<b>Enti Locali</b>	<b>-5,0</b>	<b>21,6</b>	<b>-5,3</b>	<b>6,2</b>	<b>-13,8</b>	<b>-17,7</b>
<i>di cui:</i>						
- Regioni	-6,3	259,8	-1,2	17,4	3,1	39,8
- Province	-0,8	2,0	-10,5	20,1	-5,2	2,6
- Comuni	-5,0	8,3	-4,8	-0,1	-15,5	-26,2
- Altri enti locali	-19,2	21,6	1,5	18,9	-12,6	31,0
<b>Enti Pubblici Non Economici</b>	<b>-0,4</b>	<b>-32,1</b>	<b>-6,1</b>	<b>4,1</b>	<b>-20,6</b>	<b>-2,6</b>
<i>di cui:</i>						
- Autorità Portuali	40,0	2,8	-25,6	-37,9	-33,8	273,0
- Iacp (Azienda Edilizia Residenziale)	8,0	22,4	-23,5	-23,5	-11,1	2,3
- Asl-Usl	-4,8	-56,2	12,4	63,9	-31,9	-18,6
- Università	15,1	-1,0	-2,1	-4,3	-20,7	-10,8
- Ospedali	15,3	-56,3	-11,5	12,8	-15,9	-70,7
- Altri enti pubblici non economici	-22,0	-33,0	8,4	12,5	-19,6	71,3
<b>Enti Pubblici Economici</b>	<b>-20,7</b>	<b>-44,4</b>	<b>10,4</b>	<b>-14,0</b>	<b>-17,2</b>	<b>7,6</b>
<b>Società del Settore dei Servizi Pubblici Locali (Municipalizzate)</b>	<b>4,4</b>	<b>169,5</b>	<b>8,2</b>	<b>-68,3</b>	<b>-13,4</b>	<b>62,9</b>
<b>Società a Partecipazione Pubblica (comprese le società concessionarie)</b>	<b>5,3</b>	<b>-50,1</b>	<b>-38,7</b>	<b>-25,4</b>	<b>24,2</b>	<b>-43,5</b>
<i>di cui:</i>						
- Ferrovie	11,8	-32,9	-37,7	-27,6	-3,6	-66,9
- ANAS	10,5	-80,4	-52,5	21,2	84,0	-20,2
- Società concessionarie per Autostrade	-19,2	-8,0	7,2	-47,4	-58,5	-15,2
- Altre società a partecipazione pubblica	6,5	20,6	-29,8	-45,3	67,9	82,4
<b>Società Concessionarie di Servizi</b>	<b>57,6</b>	<b>39,2</b>	<b>-38,1</b>	<b>-43,7</b>	<b>41,7</b>	<b>32,7</b>
<b>Altri Enti<sup>(*)</sup></b>	<b>95,8</b>	<b>-7,4</b>	<b>-29,9</b>	<b>-61,6</b>	<b>1,4</b>	<b>0,6</b>
<b>Totale</b>	<b>-2,7</b>	<b>-2,2</b>	<b>-7,6</b>	<b>-16,8</b>	<b>-13,0</b>	<b>-12,9</b>

(\*) Nel 2005 nella voce "Altri Enti" sono compresi gli avvisi di "Infrastrutture Lombarde SpA" per l'affidamento in concessione di costruzione e gestione della realizzazione del Nuovo ospedale di Vimercate (119,3 milioni), della realizzazione del nuovo ospedale Sant'Anna di Como (139,9 milioni), della realizzazione della Nuova sede regione Lombardia (233,9 milioni) e della realizzazione dell'autostrada regionale integrazione del sistema transpadano (762,2 milioni).

Elaborazione Ance su dati Infoplus

**Con riguardo alle società a partecipazione pubblica**, permane la situazione di grave difficoltà di **Anas** e **Ferrovie** che, nei primi sei mesi di quest'anno, evidenziano flessioni rispettivamente del 20,2% e del 67% del valore delle opere bandite rispetto allo stesso periodo dell'anno precedente.

**Con riferimento all'Anas, nel 2006**, si osservava una forte contrazione del numero dei bandi pari al -52,5% ed un aumento del valore complessivo pari al 21,2%.

Tale risultato positivo derivava dalla presenza di due interventi (raccordo tra l'autostrada A4 e la Val Trompia e S.S. 640 di Porto Empedocle) che, con un importo complessivo di 699 milioni di euro, spiegavano circa il 65% del valore totale dei lavori posti in gara dall'ente<sup>1</sup>.

Al netto di tali opere, l'importo dei bandi posti in gara dall'Anas sarebbe risultato inferiore del 58% rispetto a quello dell'anno precedente.

**Nel periodo gennaio-giugno 2007 l'Anas ha posto in gara 436 bandi per un importo complessivo di 375 milioni di euro.**

L'intervento di importo più elevato posto in gara dall'Anas, nel primo semestre 2007, è relativo alla progettazione ed alla realizzazione della variante di Morbegno sulla S.S. 38 per 177,7 milioni di euro.

Le **Ferrovie dello Stato**, che nel 2006 evidenziavano diminuzioni sia nel numero (-37,7%), sia nel valore (-27,6%) dei bandi posti in gara rispetto all'anno precedente, **nel primo semestre 2007 con 163 bandi per un valore di 426 milioni di euro** registrano un ulteriore calo nel numero (-3,6%) ed una riduzione nel valore del 66,6%.

Nei primi sei mesi del 2007 l'importo massimo posto in gara dal Gruppo Ferrovie dello Stato è stato di circa 60 milioni di euro con l'appalto relativo ai lavori di riqualificazione linea ferroviaria Saronno-Seregno delle Ferrovie Nord SpA.

Si ricorda, a gennaio 2006, la presenza della maxi-gara da 915,3 milioni di euro bandita dalla società Italferr S.p.A. per la realizzazione del Passante Ferroviario Alta Velocità del nodo di Firenze, della Nuova Stazione AV, delle opere infrastrutturali connesse alla fluidificazione del traffico ferroviario, nonché delle opere propedeutiche e funzionali ai due lotti.

---

<sup>1</sup> Si tratta di due interventi ricompresi nel programma di cui alla legge 443/2001 (Legge Obiettivo), il cui finanziamento è garantito da risorse esterne al bilancio dell'Anas. Con riferimento al raccordo tra l'autostrada A4 e la Val Trompia le risorse sono poste a carico delle società concessionarie (Autostrada Brescia-Padova S.p.A. ed Autostrade Centro Padane S.p.A.). Per l'adeguamento della S.S. 640 di Porto Empedocle i fondi sono a valere su quelli destinati alle aree sottoutilizzate.

## BANDI DI GARA PER ENTE APPALTANTE IN ITALIA

### Composizione %

Ente appaltante	Anno 2005		Anno 2006		Gennaio-giugno 2007	
	Numero	Importo	Numero	Importo	Numero	Importo
<b>Amministrazioni dello Stato</b>	<b>3,0</b>	<b>3,6</b>	<b>2,7</b>	<b>3,4</b>	<b>1,7</b>	<b>2,6</b>
<b>Enti Locali</b>	<b>75,4</b>	<b>45,7</b>	<b>77,2</b>	<b>58,3</b>	<b>77,6</b>	<b>49,2</b>
<i>di cui:</i>						
- Regioni	1,3	7,6	1,4	10,8	1,4	3,7
- Province	9,4	6,8	9,1	9,8	10,8	9,8
- Comuni	62,6	30,4	64,5	36,5	63,2	34,3
- Altri enti locali	2,0	0,8	2,3	1,2	2,2	1,4
<b>Enti Pubblici Non Economici</b>	<b>8,9</b>	<b>10,5</b>	<b>9,1</b>	<b>13,2</b>	<b>7,9</b>	<b>20,0</b>
<i>di cui:</i>						
- Autorità Portuali	0,4	1,3	0,3	1,0	0,3	5,3
- Iacp (Azienda Edilizia Residenziale)	2,9	2,3	2,4	2,1	2,2	2,9
- Asl-Usl	1,7	1,7	2,1	3,3	1,5	2,8
- Università	0,9	1,6	1,0	1,8	1,0	2,3
- Ospedali	1,1	1,8	1,0	2,5	1,0	2,2
- Altri enti pubblici non economici	2,0	1,8	2,3	2,5	1,9	4,5
<b>Enti Pubblici Economici</b>	<b>1,3</b>	<b>1,4</b>	<b>1,6</b>	<b>1,4</b>	<b>1,4</b>	<b>1,8</b>
<b>Società del Settore dei Servizi Pubblici Locali (Municipalizzate)</b>	<b>3,3</b>	<b>15,2</b>	<b>3,8</b>	<b>5,8</b>	<b>3,8</b>	<b>11,3</b>
<b>Società a Partecipazione Pubblica (comprese le società concessionarie)</b>	<b>6,1</b>	<b>15,2</b>	<b>4,1</b>	<b>13,6</b>	<b>5,8</b>	<b>10,2</b>
<i>di cui:</i>						
- Ferrovie	1,3	7,0	0,9	6,1	1,1	3,5
- ANAS	3,2	2,8	1,6	4,1	3,0	3,1
- Società concessionarie per Autostrade	0,8	4,7	0,9	3,0	0,5	2,6
- Altre società a partecipazione pubblica	0,8	0,7	0,6	0,4	1,2	1,0
<b>Società Concessionarie di Servizi</b>	<b>0,4</b>	<b>1,7</b>	<b>0,3</b>	<b>1,1</b>	<b>0,4</b>	<b>1,1</b>
<b>Altri Enti<sup>(*)</sup></b>	<b>1,6</b>	<b>6,8</b>	<b>1,2</b>	<b>3,1</b>	<b>1,5</b>	<b>3,9</b>
<b>Totale</b>	<b>100,0</b>	<b>100,0</b>	<b>100,0</b>	<b>100,0</b>	<b>100,0</b>	<b>100,0</b>

(\*) Nel 2005 nella voce "Altri Enti" sono compresi gli avvisi di "Infrastrutture Lombarde SpA" per l'affidamento in concessione di costruzione e gestione della realizzazione del Nuovo ospedale di Vimercate (119,3 milioni), della realizzazione del nuovo ospedale Sant'Anna di Como (139,9 milioni), della realizzazione della Nuova sede regione Lombardia (233,9 milioni) e della realizzazione dell'autostrada regionale integrazione del sistema transpadano (762,2 milioni).

Elaborazione Ance su dati Infoplus

## Analisi per area geografica

L'analisi dei bandi per **area geografica** evidenzia, nel primo semestre 2007, una flessione generalizzata del valore dei bandi in tutte le aree. Diminuisce anche il numero delle gare pubblicate con l'unica eccezione del Nord Est.

### BANDI DI GARA PER AREA GEOGRAFICA IN ITALIA

*Importi in milioni di euro*

Area geografica	Anno 2004		Anno 2005		Anno 2006		Gennaio-giugno 2007	
	Numero	Importo	Numero	Importo	Numero	Importo	Numero	Importo
Nord Est	4.047	4.708	3.699	4.676	3.511	6.270	2.169	2.263
Nord Ovest	8.869	7.910	8.432	7.517	6.979	5.862	3.474	3.755
Centro	4.568	6.056	4.462	7.093	4.180	4.575	1.820	1.906
Sud ed Isole	14.847	12.749	14.838	11.302	14.391	8.992	6.951	4.106
Non Ripartibili rispetto all'area geografica	225	684	245	824	216	427	103	167
<b>Totale</b>	<b>32.556</b>	<b>32.107</b>	<b>31.676</b>	<b>31.412</b>	<b>29.277</b>	<b>26.126</b>	<b>14.517</b>	<b>12.197</b>

*Elaborazione Ance su dati Infoplus*

Nei primi sei mesi del 2007, nel Nord Est si rilevano incrementi nel numero delle opere poste in gara (+7,9%), a fronte di una diminuzione del 2,7% del valore complessivo a base d'asta. Si segnala la gara per la realizzazione del sistema di trasporto rapido di massa della città di Parma (287,2 milioni di euro), che spiega il 36% del valore totale delle opere bandite in quest'area.

### BANDI DI GARA PER AREA GEOGRAFICA IN ITALIA

*Variazione % rispetto allo stesso periodo dell'anno precedente*

Area geografica	Anno 2005		Anno 2006		Gennaio-giugno 2007	
	Numero	Importo	Numero	Importo	Numero	Importo
Nord Est	-8,6	-0,7	-5,1	34,1	7,9	-2,7
Nord Ovest	-4,9	-5,0	-17,2	-22,0	-20,2	-7,4
Centro	-2,3	17,1	-6,3	-35,5	-21,4	-37,0
Sud ed Isole	-0,1	-11,4	-3,0	-20,4	-12,0	-6,6
Non Ripartibili rispetto all'area geografica	8,9	20,6	-11,8	-48,2	-5,5	-18,7
<b>Totale</b>	<b>-2,7</b>	<b>-2,2</b>	<b>-7,6</b>	<b>-16,8</b>	<b>-13,0</b>	<b>-12,9</b>

*Elaborazione Ance su dati Infoplus*

Il Nord Ovest, nel periodo gennaio-giugno 2007, mostra flessioni del 20,2% del numero dei bandi e del 7,4% del valore rispetto al primo semestre 2006.

Relativamente all'area del Centro si registra in termini di numero un decremento del 21,4%, accompagnato da una significativa diminuzione del valore dei bandi (-37% rispetto all'analogo periodo dell'anno precedente).

Tale flessione è attribuibile alla presenza nel primo semestre 2006 di tre grandi interventi:

- Italferr Spa: realizzazione del Passante Ferroviario Alta Velocità del nodo di Firenze, della Nuova Stazione AV da 915,3 milioni di euro;
- SIOR - Sistema Integrato Ospedali Toscani: realizzazione in project financing dei 4 ospedali di Lucca, Prato, Massa e Carrara da 421.9 milioni di euro;
- Comune di Latina: realizzazione in project financing delle linee 1 e 2 della rete tramviaria leggera su gomma da 126,5 milioni di euro.

Nei primi sei mesi di quest'anno l'unica gara di rilievo dell'area del Centro ha riguardato la realizzazione del nuovo centro congressi nel quartiere EUR di Roma per un valore di 277,5 milioni di euro.

Anche il Sud e le Isole mostrano un andamento negativo sia in termini di numero (-12%), sia in termini di valore (-6,6%).

#### BANDI DI GARA PER AREA GEOGRAFICA IN ITALIA

*Composizione %*

Area geografica	Anno 2004		Anno 2005		Anno 2006		Gennaio-giugno 2007	
	Numero	Importo	Numero	Importo	Numero	Importo	Numero	Importo
Nord Est	12,4	14,7	11,7	14,9	12,0	24,0	14,9	18,6
Nord Ovest	27,2	24,6	26,6	23,9	23,8	22,4	23,9	30,8
Centro	14,0	18,9	14,1	22,6	14,3	17,5	12,5	15,6
Sud ed Isole	45,6	39,7	46,8	36,0	49,2	34,4	47,9	33,7
Non Ripartibili rispetto all'area geografica	0,7	2,1	0,8	2,6	0,7	1,6	0,7	1,4
<b>Totale</b>	<b>100,0</b>	<b>100,0</b>	<b>100,0</b>	<b>100,0</b>	<b>100,0</b>	<b>100,0</b>	<b>100,0</b>	<b>100,0</b>

*Elaborazione Ance su dati Infoplus*