



Incentivazione degli impianti fotovoltaici

Relazione delle attività
settembre 2007 – agosto 2008

1. Premessa	4
2. L'incentivazione degli impianti fotovoltaici con il Conto Energia	5
2.1 Il primo Conto Energia (DM 28/07/05 e 06/02/06)	5
2.2 Il nuovo Conto Energia (DM 19/02/07)	6
2.3 La richiesta della tariffa incentivante (nuovo Conto Energia)	8
2.4 Il premio abbinato ad un uso efficiente dell'energia (nuovo Conto Energia)	8
3 Impianti ammessi all'incentivazione	9
3.1 Impianti realizzati con il primo Conto Energia	9
3.2 Impianti realizzati col nuovo Conto Energia	12
3.3 Riconoscimento del premio abbinato ad un uso efficiente dell'energia	15
3.4 Impianti non ammessi all'incentivazione	15
4 Riconoscimento dell'incentivazione agli impianti	17
4.1 Gestione commerciale degli impianti incentivati con il primo Conto Energia	17
4.2 Gestione commerciale degli impianti incentivati col nuovo Conto Energia	20
5 Gestione Amministrativa e Finanziaria	24
5.1 Imposte versate all'Erario	26
6 Verifiche degli impianti	27
7 Monitoraggio tecnologico e promozione dello sviluppo delle tecnologie	29
8 Divulgazione dei risultati e attività di formazione	30
9 Il Contact Center Fotovoltaico	31
10 Conclusioni	33
Figura 13 – Andamento incentivi annuali riconosciuti confrontati con la potenza cumulata in esercizio	35
Appendice 1	36
Impianti relativi al primo Conto Energia entrati in esercizio al 31 agosto 2008	36
Appendice 2	125
Impianti relativi al nuovo Conto Energia entrati in esercizio al 31 agosto 2008	125
Appendice 3	323
Gestione commerciale degli impianti incentivati con il primo Conto Energia (dati aggiornati al 31 agosto 2008)	323
Appendice 4	325
Gestione commerciale degli impianti incentivati con il nuovo Conto Energia (dati aggiornati al 31 agosto 2008)	325

1. Premessa

Il presente documento è stato redatto dal Gestore dei Servizi Elettrici – GSE s.p.a., soggetto attuatore del meccanismo di incentivazione del fotovoltaico noto come “Conto Energia”, ai sensi del Decreto del Ministero dello Sviluppo Economico e del Ministero dell’Ambiente e della Tutela del Territorio e del Mare del 19/02/07 “*Criteri e modalità per incentivare la produzione di energia elettrica mediante conversione fotovoltaica della fonte solare...*”.

Il suddetto Decreto, all’articolo 14 comma 1, recita: “*entro il 31 ottobre di ogni anno, il soggetto attuatore trasmette al Ministero dello Sviluppo Economico, al Ministero dell’Ambiente e della Tutela del Territorio e del Mare, alle regioni e province autonome, all’Autorità per l’energia elettrica e il gas e all’Osservatorio di cui all’art. 16 del Decreto legislativo 29 dicembre 2003, n. 387, un rapporto relativo all’attività eseguita e ai risultati conseguiti a seguito dell’attuazione dei decreti interministeriali 28 luglio 2005, 6 febbraio 2006 e del presente Decreto*”. Al comma 2 aggiunge: “*Con separato riferimento ai decreti interministeriali 28 luglio 2005, 6 febbraio 2006 e al presente Decreto, il rapporto di cui al comma 1 fornisce, per ciascuna regione e provincia autonoma e per ciascuna tipologia d’impianto, l’ubicazione degli impianti fotovoltaici, la potenza annualmente entrata in esercizio, la relativa produzione energetica...*”.

La pubblicazione, a febbraio 2007, del citato Decreto ha modificato in maniera sostanziale le regole del meccanismo d’incentivazione, che può essere operativamente suddiviso in due periodi, nel seguito definiti “primo Conto Energia” (DM 28/07/2005 e 6/02/2006) e “nuovo Conto Energia” (DM 19/02/2007). Il rapporto evidenzia le principali attività, aggiornate al 31 agosto 2008, svolte dal GSE per l’intero programma d’incentivazione, distinte nei due blocchi sopra definiti.

Le attività riportate nel rapporto comprendono, per il nuovo Conto Energia, l’esame delle richieste di riconoscimento della tariffa incentivante e dell’eventuale premio per l’efficienza energetica, per il primo Conto Energia, la valutazione della documentazione relativa agli adempimenti a carico dei soggetti responsabili ammessi all’incentivazione. Inoltre il rapporto descrive la gestione commerciale e amministrativa di tutti gli impianti ammessi all’incentivazione, le verifiche ispettive svolte sugli impianti e le iniziative finalizzate a diffondere presso gli operatori ed i soggetti interessati le informazioni utili sul “conto energia” e le conoscenze sulla tecnologia fotovoltaica.

I principali risultati ottenuti sono sinteticamente presentati nel documento, mentre in appendice sono riportati i dati di dettaglio.

2. L'incentivazione degli impianti fotovoltaici con il Conto Energia

Il Conto Energia premia, con tariffe incentivata, l'energia prodotta dagli impianti fotovoltaici per un periodo di venti anni. Questo meccanismo, già previsto dal Decreto Legislativo n. 387 del 29 dicembre 2003, è diventato operativo in seguito all'entrata in vigore dei Decreti attuativi del 28 luglio 2005 e del 6 febbraio 2006 del Ministero dello Sviluppo Economico (MSE, ex Ministero delle Attività Produttive) e del Ministero dell'Ambiente e della Tutela del Territorio e del Mare.

Il 19 febbraio 2007, i due Ministeri hanno emesso un nuovo Decreto per rimuovere alcune criticità emerse nella prima fase e per dare un maggiore impulso alla realizzazione degli impianti fotovoltaici.

Sul sito del GSE (www.gsel.it) è consultabile un contatore che indica il numero e la potenza, aggiornati in tempo reale, degli impianti entrati in esercizio nell'ambito del primo e del nuovo Conto Energia. Per la localizzazione geografica degli impianti sul territorio (regione, provincia e comune) si rimanda all'applicazione "ATLASOLE", anch'essa disponibile sul sito GSE, che riporta, con aggiornamento mensile, la distribuzione degli impianti suddivisi per potenza.

2.1 Il primo Conto Energia (DM 28/07/05 e 06/02/06)

Il primo periodo di funzionamento del Conto Energia è stato caratterizzato dalla presenza di una fase preliminare di ammissione alle tariffe, dall'esistenza di limiti annuali sulla potenza incentivabile e da obblighi, a carico del titolare dell'impianto ammesso all'incentivazione (d'ora in poi soggetto responsabile), derivanti da una serie di adempimenti successivi all'ammissione. Tale periodo si è esteso dal 19 settembre 2005 al 30 giugno 2006. Le criticità emerse durante questo periodo hanno di fatto bloccato il meccanismo, rendendo necessaria una revisione delle regole con la pubblicazione del nuovo Decreto del 19/02/07.

La figura seguente evidenzia la numerosità delle richieste d'incentivazione presentate al GSE.

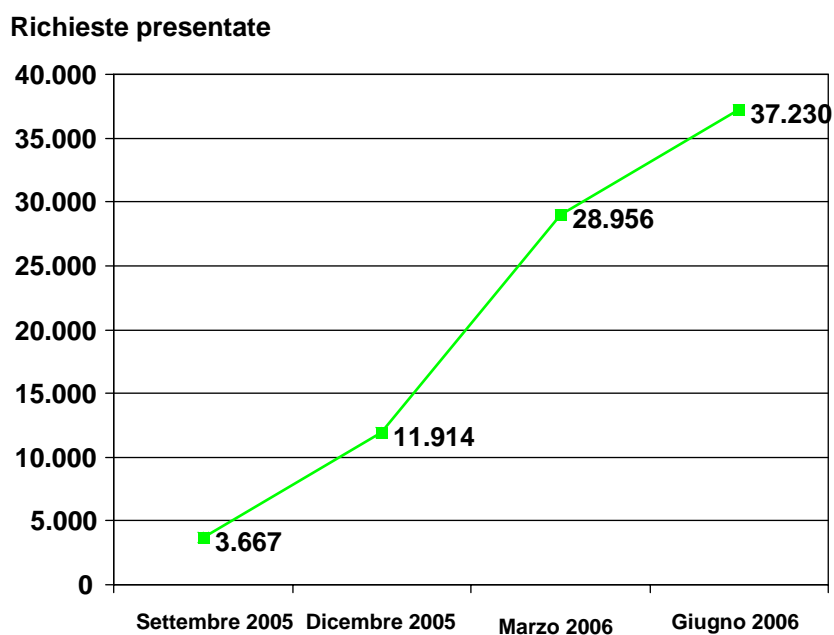


Figura 1- Andamento delle richieste presentate nell'ambito del primo Conto Energia

Agli impianti ammessi all'incentivazione e realizzati nell'ambito del primo Conto Energia sono riconosciute, per un periodo di venti anni, le tariffe incentivanti riportate in tabella 1.

Impianto FV	Potenza in kW	Tariffe incentivanti €/kWh
Classe 1	$1 \leq P \leq 20$	0,445 (scambio sul posto ¹) 0,460 (cessione dell'energia)
Classe 2	$20 < P \leq 50$	0,460
Classe 3	$50 < P \leq 1.000$	0,490 (valore massimo - soggetto a gara)

Tabella 1 – Tariffe incentivanti per tipologia d'impianto valide per il primo Conto Energia.

I due citati Decreti hanno delineato un quadro normativo in continua evoluzione, che ha determinato una gestione complessa e articolata. In particolare, solo a valle del DM del 6/2/06, è stato chiarito che, per coloro che avevano optato per lo scambio sul posto¹, la tariffa incentivata era concessa non a tutta l'energia generata dall'impianto, bensì solo alla quota prodotta e autoconsumata (entro i tre anni successivi a quello di produzione). Inoltre, in merito all'esclusione dell'applicabilità dell'aggiornamento ISTAT alle tariffe incentivanti, disposto dal DM del 6/02/06 anche relativamente alle domande presentate al GSE prima del 16/02/06, data di entrata in vigore del DM 6/02/06, il TAR Lombardia, su ricorso presentato da alcuni produttori, aveva annullato la portata retroattiva della norma. Detta sentenza, impugnata in appello dal GSE, è stata definitivamente confermata dal Consiglio di Stato lo scorso mese di febbraio.

L'attuale attività svolta dal GSE consiste nella gestione e nell'esame della documentazione inviata dai soggetti responsabili ammessi alle tariffe incentivanti, nel monitoraggio delle scadenze legate agli adempimenti previsti dalla normativa e nella gestione commerciale – amministrativa dell'energia prodotta dagli impianti che hanno stipulato la convenzione.

Analogamente alla fase istruttoria delle richieste di ammissione all'incentivo, è stata redatta una specifica procedura "post-ammissione" per la valutazione delle comunicazioni pervenute.

2.2 Il nuovo Conto Energia (DM 19/02/07)

Il DM 19/02/07, pubblicato sulla Gazzetta Ufficiale del 23/02/2007, è subentrato ai precedenti DM 28/07/2005 e 6/02/2006. Il nuovo Decreto è diventato operativo dopo la pubblicazione della delibera dell'AEEG n. 90/07, che ha definito le condizioni e le modalità per l'erogazione delle tariffe incentivanti.

Rispetto alla precedente normativa sono state introdotte importanti novità, quali:

- l'abolizione della fase istruttoria preliminare all'ammissione alle tariffe incentivanti. La richiesta di riconoscimento della tariffa incentivante deve essere inviata al GSE solo dopo l'entrata in esercizio degli impianti fotovoltaici;

¹ Lo scambio sul posto, disciplinato dalla delibera AEEG n. 28/06, rappresenta una alternativa alla vendita dell'energia prodotta ed immessa dall'impianto. Questo servizio, erogato dal gestore di rete locale solo per gli impianti con una potenza sino a 20 kW, consiste nell'operare un saldo annuo tra l'energia elettrica immessa in rete e l'energia elettrica prelevata dalla rete (cosiddetto *net metering*). La delibera AEEG 74/08 ha stabilito nuove regole per l'erogazione del servizio di scambio sul posto a partire dal gennaio 09, attribuendo al GSE il ruolo di unico soggetto intermediario a livello nazionale per effettuare il servizio.

- l'abolizione del limite annuo di potenza incentivabile, sostituito da un limite massimo cumulato della potenza incentivabile pari a 1200 MW; è previsto un periodo di moratoria di 14 mesi (24 mesi per i soggetti pubblici titolari degli impianti) con inizio dalla data di raggiungimento del limite.
- la differenziazione delle tariffe sulla base dell'integrazione architettonica oltre che della taglia dell'impianto;
- l'introduzione di un premio per impianti fotovoltaici abbinati all'uso efficiente dell'energia;
- l'abolizione del limite di 1000 kW, quale potenza massima incentivabile per un singolo impianto;
- nessuna limitazione all'utilizzo della tecnologia fotovoltaica a film sottile.

Gli impianti entrati in esercizio dopo il 13/04/07 (data di pubblicazione della Delibera AEEG n. 90/07) e prima del 31 dicembre 2008 hanno diritto a una tariffa incentivante articolata secondo i valori indicati nella seguente tabella.

Potenza impianto (kW)		Non integrato	Parzialmente integrato	Integrato
A	$1 \leq P \leq 3$	0,40	0,44	0,49
B	$3 < P \leq 20$	0,38	0,42	0,46
C	$20 < P$	0,36	0,4	0,44

Tabella 2 - Tariffe incentivanti per il nuovo Conto Energia, suddivise per classe di potenza e per tipologia d'integrazione.

La tariffa incentivante è erogata per un periodo di venti anni, a decorrere dalla data di entrata in esercizio dell'impianto, e rimane costante in moneta corrente per l'intero periodo.

Le tariffe più elevate sono riconosciute ai piccoli impianti domestici che risultano integrati architettonicamente, mentre le più basse sono riconosciute ai grandi impianti non integrati architettonicamente.

Le tariffe indicate in tabella 2 possono essere incrementate del 5% nei seguenti casi, tra loro non cumulabili:

- impianti ricadenti nelle righe B e C della prima colonna (impianti superiori ai 3 kW non integrati) della sopra riportata tabella 2, il cui soggetto responsabile autoconsuma almeno il 70% dell'energia prodotta dall'impianto (autoproduttori ai sensi dell'art. 2 del Dlgs n. 79 del 16 marzo 1999);
- impianti il cui soggetto responsabile è una scuola pubblica/paritaria o una struttura sanitaria pubblica;
- impianti integrati in edifici, fabbricati, strutture edilizie di destinazione agricola in sostituzione di coperture in eternit o contenenti amianto; in questo caso la superficie dell'impianto fotovoltaico potrà essere uguale oppure minore della superficie della copertura di amianto bonificata;
- impianti i cui soggetti responsabili siano enti locali con popolazione residente inferiore a 5000 abitanti come risultante dall'ultimo censimento ISTAT.

Il DM 19/02/2007 definisce tre tipologie d'intervento ai fini del riconoscimento della tariffa incentivante:

1. impianto con integrazione architettonica (moduli che sostituiscono materiale da costruzione)
2. impianto parzialmente integrato (moduli posizionati su edifici o su componentistica di arredo urbano)
3. impianto non integrato (moduli ubicati al suolo o allocati con modalità diverse da quelle precedenti).

Infine, tra le novità introdotte dalla Legge finanziaria del 2008 in materia di incentivazione delle fonti rinnovabili, l'art. 2 comma 173 impatta sul nuovo Conto Energia, stabilendo che gli impianti fotovoltaici, i cui soggetti responsabili sono enti locali, rientrano nella tipologia di impianto integrato, indipendentemente dalle effettive caratteristiche architettoniche dell'installazione.

2.3 La richiesta della tariffa incentivante (nuovo Conto Energia)

Per la richiesta della tariffa incentivante il soggetto responsabile può utilizzare le modalità operative descritte dettagliatamente nella guida all'incentivazione pubblicata appositamente sul sito web del GSE nella sezione relativa al fotovoltaico. In particolare, il soggetto responsabile che intende accedere al nuovo Conto Energia deve far pervenire al GSE la richiesta dell'incentivo, completa di tutti i documenti previsti dalla delibera AEEG 90/07, entro 60 giorni dalla data di entrata in esercizio dell'impianto fotovoltaico. Il mancato rispetto di tale termine comporta la non ammissibilità all'incentivazione.

Il GSE, ricevuta la richiesta d'incentivazione, esamina la documentazione e comunica al soggetto responsabile la tariffa incentivante assegnata all'impianto, entro 60 giorni dalla ricezione della richiesta. Nel caso in cui la documentazione presentata risulti incompleta, il GSE richiede al soggetto responsabile le necessarie integrazioni che dovranno nuovamente pervenire entro 90 giorni, pena l'esclusione dalle tariffe incentivanti.

Per richiedere la tariffa incentivante e l'eventuale premio abbinato all'uso efficiente dell'energia, il soggetto responsabile deve utilizzare l'apposito portale informativo (<https://fotovoltaico.gsel.it>), attraverso il quale dovrà essere compilata, stampata e sottoscritta la domanda d'incentivazione, insieme ad alcuni allegati previsti dalla delibera AEEG 90/07.

La valutazione della documentazione pervenuta al GSE è eseguita in conformità ad una procedura, redatta con l'obiettivo di garantire a tutti i soggetti responsabili equità di trattamento, che costituisce il riferimento per la verifica dei requisiti di riconoscimento della tariffa incentivante.

2.4 Il premio abbinato ad un uso efficiente dell'energia (nuovo Conto Energia)

Il premio può essere richiesto per gli impianti fotovoltaici fino a 20 kW che operano in regime di scambio sul posto, qualora si effettuano interventi di efficienza energetica sull'edificio al quale l'impianto fotovoltaico è asservito. Tali interventi devono portare ad una riduzione di almeno il 10% del fabbisogno di energia primaria dell'edificio stesso. La riduzione deve essere provata da due attestati di certificazione energetica/qualificazione energetica² (ante e post operam).

Il premio consiste in una maggiorazione della tariffa base riconosciuta all'impianto ed è pari alla metà della percentuale di riduzione del fabbisogno primario di energia conseguita dall'edificio (premio massimo ottenibile pari al 30%).

Per le unità immobiliari o edifici completati successivamente al 24/02/2007, per cui risulti dall'attestato di certificazione energetica/qualificazione energetica un indice di prestazione energetica inferiore di almeno il 50% rispetto ai valori riportati nell'allegato C, comma 1, tabella 1, del D.Lgs 192/2005, il premio consiste nella maggiorazione del 30% della tariffa base.

² Fino alla data di entrata in vigore delle Linee guida nazionali per la certificazione energetica degli edifici l'attestato di certificazione energetica è sostituito dall'attestato di qualificazione energetica di cui al D.Lgs n. 192 del 19/08/2005 e sue successive modificazioni ed integrazioni.

3 Impianti ammessi all'incentivazione

3.1 Impianti realizzati con il primo Conto Energia

Il GSE, a partire dalla primavera del 2006, ha iniziato a valutare le comunicazioni inviate da parte dei soggetti responsabili relative agli adempimenti di "post-ammissione". Lo stato di avanzamento dei lavori per iniziative in corso, aggiornato al 31 agosto 2008, è riportato in tabella 3.

Classe di potenza	Domande Ammesse		Inizio lavori		di cui Fine lavori		di cui Entrati in esercizio	
	Numero	Potenza (kW)	Numero	Potenza (kW)	Numero	Potenza (kW)	Numero	Potenza (kW)
1 ≤ P ≤ 20	7.176	51.400	5.002	33.447	4.012	25.254	3.891	24.407
20 < P ≤ 50	5.105	237.200	3.213	149.225	1.138	49.635	857	37.254
50 < P ≤ 1000	152	99.100	132	78.096	84	46.533	70	40.094
TOTALE	12.433	387.700	8.347	260.768	5.234	121.422	4.818	101.755

Tabella 3 - comunicazioni totali pervenute al GSE al 31 agosto 2008 suddivise per taglia e tipo di comunicazione.

In sintesi, al 31 agosto 2008 è stato realizzato (con riferimento alla fase di fine dei lavori) circa il 42% degli impianti per una potenza installata pari a circa il 31% di quella ammessa agli incentivi.

In particolare, per i soli impianti esercizio, la tabella 4 illustra la distribuzione per regione e per taglia.

REGIONE	CLASSE 1 1 kW ≤ P ≤ 20 kW		CLASSE 2 20 kW < P ≤ 50 kW		CLASSE 3 50kW < P ≤ 1000 kW		TOTALE	
	Numero	Potenza (kW)	Numero	Potenza (kW)	Numero	Potenza (kW)	Numero	Potenza (kW)
ABRUZZO	55	478	31	1.409	2	1.160	88	3.047
BASILICATA	48	469	14	631	2	234	64	1.334
CALABRIA	70	520	14	667	5	4.407	89	5.594
CAMPANIA	104	937	23	1.050	1	996	128	2.983
EMILIA ROMAGNA	449	2.379	135	5.645	5	2.411	589	10.435
FRIULI	207	1.144	5	230	2	707	214	2.081
LAZIO	272	1.737	38	1.795	3	2.467	313	5.999
LIGURIA	89	429	10	401			99	830
LOMBARDIA	601	3.379	80	3.346	4	334	685	7.059
MARCHE	222	1.374	63	2.705	5	2.451	290	6.530
MOLISE	11	80	1	30			12	110
PIEMONTE	206	1.438	63	2.574	3	1.147	272	5.159
PUGLIA	302	1.873	82	3.771	11	8.911	395	14.555
SARDEGNA	91	535	7	311	3	2.991	101	3.837
SICILIA	220	1.269	27	1.319	7	3.735	254	6.323
TOSCANA	233	1.743	32	1.363	5	3.361	270	6.467
TRENTINO ALTO ADIGE	165	1.014	115	5.165	8	3.698	288	9.877
UMBRIA	156	1.232	72	3.072	2	560	230	4.864
VALLE D'AOSTA			1	46			1	46
VENETO	390	2.377	44	1.724	2	524	436	4.625
TOTALE	3.891	24.407	857	37.254	70	40.094	4.818	101.755

Tabella 4 – numero di impianti in esercizio aggiornato al 31 agosto 2008.

Dalla tabella risulta l'entrata in esercizio soprattutto degli impianti di piccola taglia (1-20 kW), che rappresentano l'80% in numero e il 24% in potenza del totale degli impianti in esercizio. Netta è anche la prevalenza degli impianti finora realizzati nelle regioni del Nord (Lombardia, Emilia Romagna e Veneto), rispetto al resto dell'Italia. La Puglia si pone al primo posto come potenza realizzata grazie soprattutto agli impianti di grande taglia (> 50 kW).

Inoltre, la potenza media per tipologia di taglia è risultata la seguente:

1 kW ≤ P ≤ 20 kW	Potenza media: 6,3 kW
20 kW < P ≤ 50 kW	Potenza media: 43,5 kW
50 kW < P	Potenza media: 572 kW

Infine, solo il 6% degli impianti in esercizio ha chiesto ed ottenuto, fino ad ora, il riconoscimento della maggiorazione della tariffa per integrazione architettonica.

Il diagramma di figura 2 riporta l'andamento temporale cumulato della potenza relativa alle comunicazioni di entrata in esercizio degli impianti, mentre i diagrammi di figura 3 ne evidenziano il numero e la potenza suddivisi per classe di potenza.

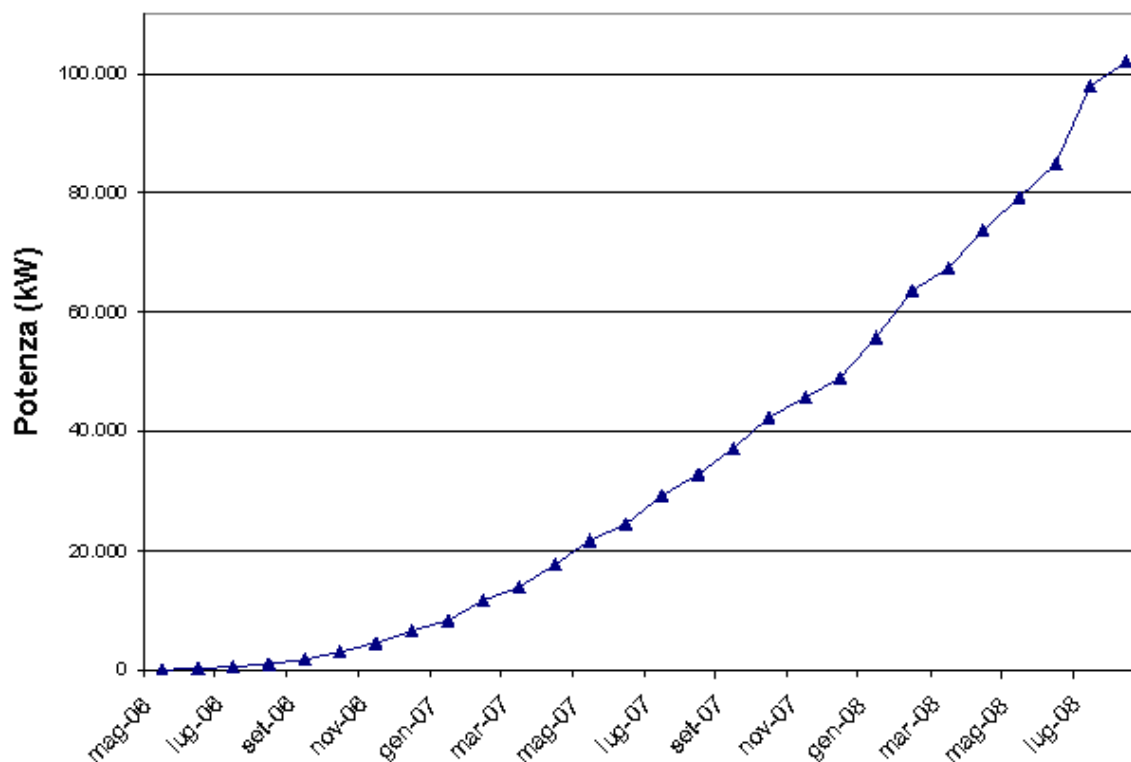
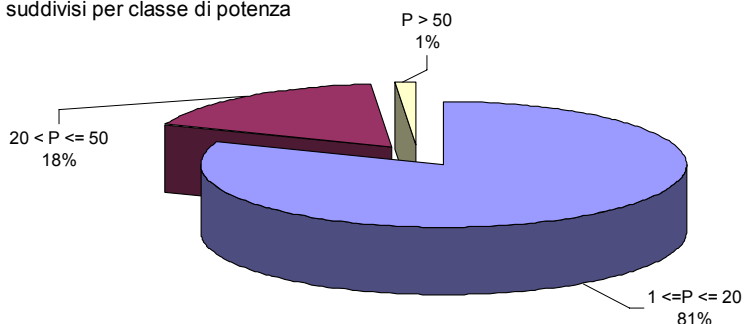


Figura 2 – andamento cumulato (kW) degli impianti entrati in esercizio al 31 agosto 2008.

Classi di potenza	Numero
$1 \leq P \leq 20$	3.891
$20 < P \leq 50$	857
$50 < P$	70
TOT	4.818

Numero degli impianti in esercizio suddivisi per classe di potenza



Classi di potenza	Potenza (kW)
$1 \leq P \leq 20$	24.407
$20 < P \leq 50$	37.254
$50 < P$	40.094
TOT	101.755

Potenza totale in esercizio suddivisa per classe

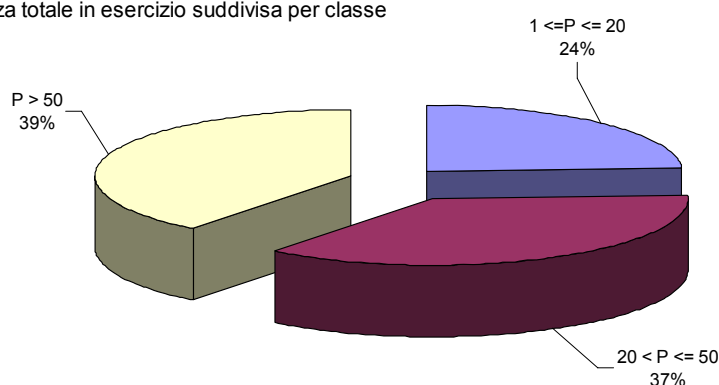


Figura 3 - numero e potenza degli impianti entrati in esercizio al 31 agosto 2008 suddivisi per classe di potenza.

Le tabelle 5 e 6 rappresentano rispettivamente i dati dei soli impianti entrati in esercizio nel 2006 e nel 2007.

REGIONE	CLASSE 1 $1 \text{ kW} \leq P \leq 20 \text{ kW}$		CLASSE 2 $20 \text{ kW} < P \leq 50 \text{ kW}$		CLASSE 3 $50 \text{ kW} < P \leq 1000 \text{ kW}$		TOTALE	
	Numero	Potenza (kW)	Numero	Potenza (kW)	Numero	Potenza (kW)	Numero	Potenza (kW)
ABRUZZO	12	52					12	52
BASILICATA	8	52	1	30			9	82
CALABRIA	6	58					6	58
CAMPANIA	10	103					10	103
EMILIA ROMAGNA	192	803	12	507	2	209	206	1.519
FRIULI	74	361					74	361
LAZIO	76	360	1	40			77	400
LIGURIA	13	65					13	65
LOMBARDIA	306	1.309	11	443	1	68	318	1.820
MARCHE	53	247	1	50			54	297
MOLISE	1	4					1	4
PIEMONTE	99	491	8	282			107	773
PUGLIA	60	275					60	275
SARDEGNA	19	66					19	66
SICILIA	42	271	2	98			44	369
TOSCANA	53	229	4	164			57	393
TRENTINO ALTO ADIGE	84	438	10	344			94	782
UMBRIA	36	186	13	549	1	200	50	935
VALLE D'AOSTA								
VENETO	184	869	5	202			189	1.071
TOTALE	1.328	6.239	68	2.709	4	477	1400	9.425

Tabella 5 – numero di impianti in esercizio nel 2006.

REGIONE	CLASSE 1 1 kW ≤ P ≤ 20 kW		CLASSE 2 20 kW < P ≤ 50 kW		CLASSE 3 50kW < P ≤ 1000 kW		TOTALE	
	Numero	Potenza (kW)	Numero	Potenza (kW)	Numero	Potenza (kW)	Numero	Potenza (kW)
ABRUZZO	37	323	8	363	1	212	46	898
BASILICATA	39	409	4	159	1	84	44	653
CALABRIA	64	462	8	380	5	4.407	77	5.249
CAMPANIA	82	756	11	515	1	996	94	2.267
EMILIA ROMAGNA	254	1.549	50	2.042	1	203	305	3.794
FRIULI	132	764	3	131	1	509	136	1.404
LAZIO	185	1.258	16	747			201	2.004
LIGURIA	75	358	4	146			79	504
LOMBARDIA	288	1.995	37	1.560	2	167	327	3.722
MARCHE	162	1.033	16	647			178	1.680
MOLISE	10	76					10	76
PIEMONTE	106	945	33	1.317	3	1.147	142	3.409
PUGLIA	228	1.436	27	1.254	5	3.273	260	5.963
SARDEGNA	67	435	1	49	2	1.994	70	2.479
SICILIA	171	892	2	98	3	2.343	176	3.333
TOSCANA	171	1.428	9	375	2	1.412	182	3.216
TRENTINO ALTO ADIGE	80	572	44	1.991	7	3.197	131	5.760
UMBRIA	108	911	31	1.375	1	360	140	2.645
VALLE D'AOSTA	1	46			1	46		
VENETO	203	1.451	26	996	1	74	230	2.521
TOTALE	2.462	17.053	331	14.192	36	20.377	2.829	51.621

Tabella 6 – numero di impianti in esercizio nel 2007.

In appendice 1 è riportato l'elenco completo delle comunicazioni di entrata in esercizio per gli impianti afferenti al primo Conto Energia aggiornato al 31 agosto 2008.

Per quanto stabilito nelle disposizioni finali del Decreto del 19/02/07, i soggetti responsabili ammessi all'incentivo nell'ambito del primo Conto Energia possono richiedere, in caso di ritardo nella realizzazione del progetto, una proroga non superiore a sei mesi dei termini fissati dall'articolo 8 del Decreto 28/07/2005 per l'inizio e la conclusione dei lavori di realizzazione degli impianti. Questo ha consentito a circa 1800 soggetti responsabili, previa dimostrazione che il ritardo non è imputabile al soggetto responsabile ma al rilascio delle autorizzazioni alla costruzione e all'esercizio dell'impianto, di richiedere lo spostamento delle scadenze dei termini per gli adempimenti successivi all'ammissione all'incentivo.

3.2 Impianti realizzati col nuovo Conto Energia

Il GSE, a partire da aprile 2007, ha iniziato a valutare le richieste di riconoscimento della tariffa incentivante ai sensi della nuova normativa.

La sintesi, per regione e per classi di potenza, degli impianti entrati in esercizio, aggiornata al 31 agosto 2008, è riportata in tabella 7. Da questa risulta che gli impianti di piccola dimensione (1- 20 kW) rappresentano la quasi totalità (97%) di quelli finora realizzati con il nuovo Conto Energia; le iniziative di media e grande taglia scontano una maggiore inerzia iniziale legata ad aspetti del mercato fotovoltaico quali: evoluzione dei prezzi, connessione alla rete elettrica, iter autorizzativo.

La tabella 8 riporta i soli impianti entrati in esercizio nel corso del 2007.

REGIONE	CLASSE 1 1 kW ≤ P ≤ 3 kW		CLASSE 2 3 kW < P ≤ 20 kW		CLASSE 3 P > 20 kW		TOTALE	
	Numero	Potenza (kW)	Numero	Potenza (kW)	Numero	Potenza (kW)	Numero	Potenza (kW)
ABRUZZO	68	173	94	649	6	272	168	1.093
BASILICATA	34	96	44	311	3	181	81	588
CALABRIA	63	177	82	639	5	263	150	1.078
CAMPANIA	93	243	85	646	7	284	185	1.173
EMILIA ROMAGNA	735	1.877	413	3.323	34	2.238	1.182	7.438
FRIULI	260	696	226	1.366	13	755	499	2.816
LAZIO	339	873	233	1.721	14	736	586	3.329
LIGURIA	86	206	41	250	3	112	130	569
LOMBARDIA	1.103	2.787	762	5.802	59	5.695	1.924	14.285
MARCHE	231	594	148	1.166	11	793	390	2.553
MOLISE	11	31	15	122			26	153
PIEMONTE	549	1.408	318	2.506	32	2.243	899	6.157
PUGLIA	428	1.107	348	2.774	17	722	793	4.604
SARDEGNA	267	730	75	442	3	460	345	1.632
SICILIA	280	742	215	1.453	4	445	499	2.640
TOSCANA	505	1.280	355	2.833	18	1.462	878	5.574
TRENTINO ALTO ADIGE	274	734	274	2.747	40	3.390	588	6.871
UMBRIA	96	258	71	652	17	3.771	184	4.681
VALLE D'AOSTA	3	8	5	80			8	88
VENETO	632	1.626	403	2.937	18	1.245	1.053	5.807
TOTALE	6.057	15.646	4.207	32.420	304	25.064	10.568	73.130

Tabella 7 –numero di impianti in esercizio col nuovo Conto Energia aggiornato al 31 agosto 2008.

REGIONE	CLASSE 1 1 kW ≤ P ≤ 3 kW		CLASSE 2 3 kW < P ≤ 20 kW		CLASSE 3 P > 20 kW		TOTALE	
	Numero	Potenza (kW)	Numero	Potenza (kW)	Numero	Potenza (kW)	Numero	Potenza (kW)
ABRUZZO	26	62	20	124			46	186
BASILICATA	4	12	6	49			10	61
CALABRIA	14	38	22	175	1	32	37	245
CAMPANIA	24	60	15	109	1	30	40	199
EMILIA ROMAGNA	303	776	116	857	4	217	423	1.849
FRIULI	94	250	83	448	2	99	179	798
LAZIO	120	301	59	353	1	41	180	694
LIGURIA	28	69	13	73			41	141
LOMBARDIA	427	1.065	246	1.613	11	541	684	3.219
MARCHE	63	157	34	267	2	259	99	684
MOLISE	4	11	3	28			7	40
PIEMONTE	242	618	101	765	4	173	347	1.557
PUGLIA	135	333	64	419	1	46	200	798
SARDEGNA	65	168	16	113			81	282
SICILIA	81	210	43	321			124	531
TOSCANA	200	509	108	825	5	613	313	1.947
TRENTINO ALTO ADIGE	86	221	92	904	15	1.056	193	2.181
UMBRIA	20	51	17	137	2	1.144	39	1.332
VALLE D'AOSTA	1	3	2	39			3	42
VENETO	250	654	141	893	2	61	393	1.607
TOTALE	2.187	5.568	1.201	8.511	51	4.312	3.439	18.391

Tabella 8 – impianti in esercizio col nuovo Conto Energia nel 2007.

Il diagramma di figura 4 riporta l'andamento temporale delle richieste di riconoscimento della tariffa incentivante, mentre il diagramma di figura 5 ne evidenzia il numero e la potenza suddivisi per classe di potenza.

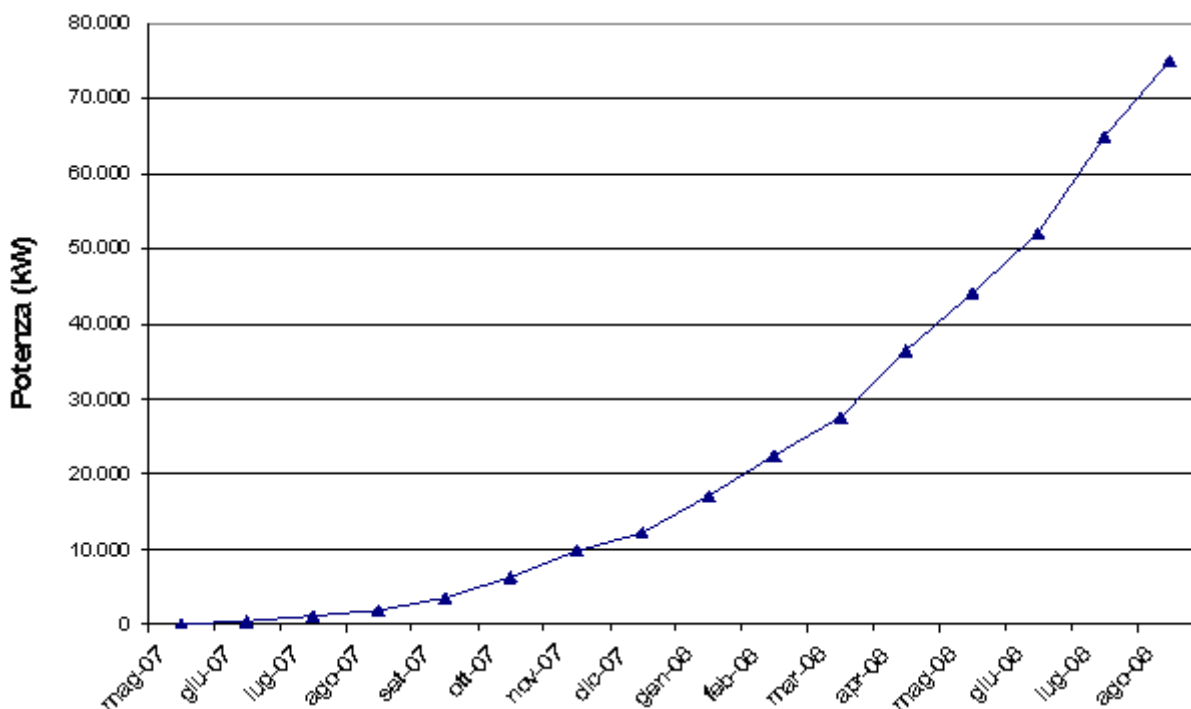
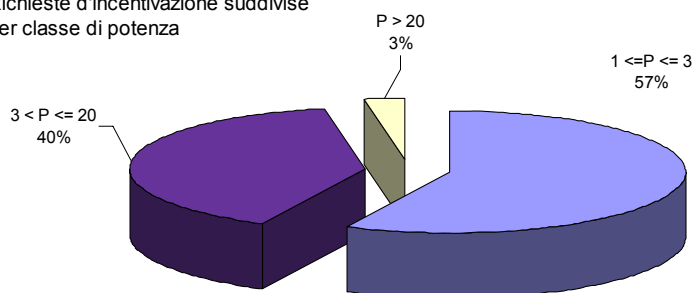


Figura 4 - andamento temporale delle richieste di riconoscimento della tariffa incentivante aggiornate al 31 agosto 2008

Classi di potenza	Numero
$1 \leq P \leq 3$	6.057
$3 < P \leq 20$	4.207
$20 < P$	304
TOT	10.568

Richieste d'incentivazione suddivise per classe di potenza



Classi di potenza	Potenza (kW)
$1 \leq P \leq 3$	15.646
$3 < P \leq 20$	32.420
$20 < P$	25.064
TOT	73.130

Suddivisione per classe di potenza

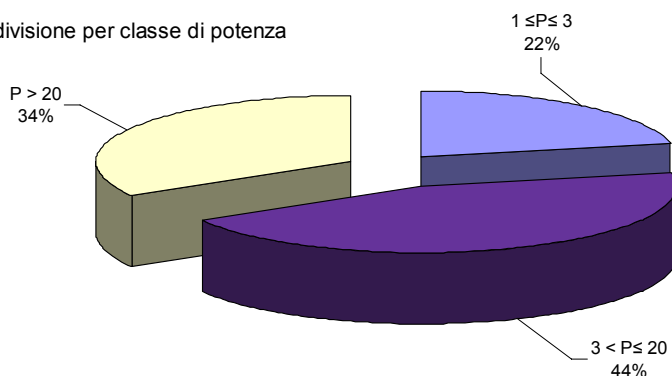
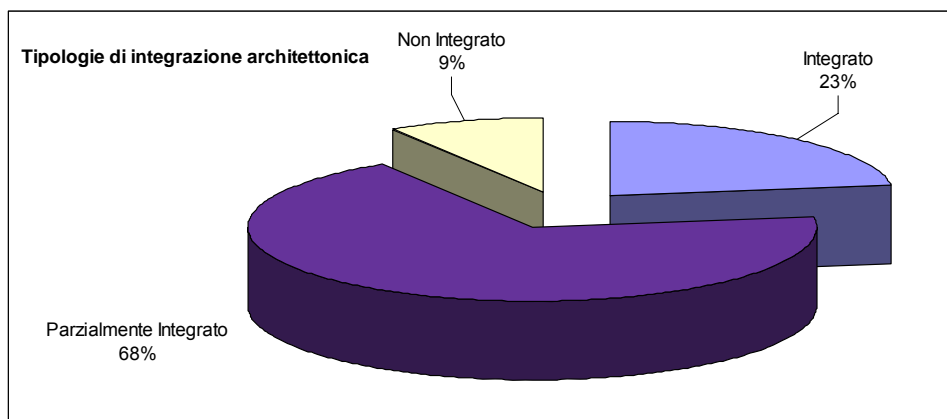


Figura 5 - numero e potenza degli impianti in esercizio suddivisi per classe di potenza aggiornate al 31 agosto 2008.

La potenza media per tipologia di taglia è risultata la seguente:

1 kW ≤ P ≤ 3 kW	Potenza media: 2,6 kW
3 kW < P ≤ 20 kW	Potenza media: 7,7 kW
20 kW < P	Potenza media: 82 kW

Il diagramma di figura 6 illustra la suddivisione degli impianti per tipologia d'intervento con riferimento al grado di integrazione architettonica. In appendice 2 è riportato l'elenco completo di tutti gli impianti, relativi al nuovo Conto Energia che sono entrati in esercizio entro il 31 agosto



2008 e hanno richiesto la tariffa incentivante.

Figura 6 - suddivisione degli impianti per tipologia d'intervento.

3.3 Riconoscimento del premio abbinato ad un uso efficiente dell'energia

Tra le attività svolte dal GSE, dopo il riconoscimento della tariffa incentivante, è compresa anche la valutazione delle richieste del premio abbinato ad un uso efficiente dell'energia. I dati relativi a tali richieste, aggiornati al 31 agosto 2008, come indicato nella tabella seguente, evidenziano alcune criticità. Molte richieste sono state giudicate incomplete e/o con inesattezze tecniche relative alle modalità di calcolo degli indici di prestazione energetica relative alle unità abitative interessate dall'intervento. Si è quindi proceduto alla sospensione della valutazione e all'invio della richiesta delle relative integrazioni.

Decorrenza del premio	Richieste di ammissione al premio	Sospese per richiesta integrazioni	Valutazioni positive	Valutazioni negative
Gennaio 2008	60	46	11	3
Gennaio 2009	91	63	19	9
Totale	151	109	30	12

Tabella 9 – totale delle richieste di premio per l'efficienza energetica pervenute al GSE aggiornate al 31 agosto 2008.

3.4 Impianti non ammessi all'incentivazione

Il nuovo Conto Energia ha semplificato di molto le procedure per l'accesso all'incentivo rendendo più snello il processo di valutazione dei progetti da parte del GSE e limitando le cause di esclusione. Al 31 agosto '08, le richieste di riconoscimento della tariffa incentivante che non hanno avuto esito positivo, anche a valle dell'eventuale richiesta d'integrazione da parte del GSE, sono 131.

La causa principale di non ammissione all'incentivo è il mancato rispetto della scadenza di 60 giorni - a partire dalla data di entrata in esercizio dell'impianto fotovoltaico - per far pervenire al GSE la richiesta dell'incentivo. Questa situazione critica è stata segnalata dal GSE al Ministero dello Sviluppo Economico al fine di poter trovare possibili soluzioni al suddetto problema.

Limitati casi di non ammissione all'incentivo riguardano l'utilizzo di moduli non certificati in conformità a quanto richiesto dal DM 19/02/07.

4 Riconoscimento dell'incentivazione agli impianti

A seguito della valutazione della comunicazione di entrata in esercizio, il GSE invia al soggetto responsabile la comunicazione di avvio all'incentivazione, a cui segue la stipula della convenzione. La sottoscrizione della convenzione tra le parti è condizione necessaria per l'erogazione dell'incentivazione da parte del GSE al soggetto responsabile.

La stipula della convenzione è effettuata attraverso una procedura informatica: il soggetto responsabile accede via web alla procedura in modo dedicato e, dopo la verifica dei dati caricati nella fase istruttoria, completa e stampa la convenzione per la firma da parte del GSE.

A questo punto si attiva il processo di inserimento e verifica delle misure nonché del calcolo degli importi da erogare nei confronti del soggetto responsabile.

Il responsabile dell'invio delle misure, soggetto responsabile o gestore di rete a seconda della tipologia e potenza dell'impianto, provvede a inviare al GSE le misure dell'energia incentivata tramite accesso dedicato alla procedura informatica del GSE. Successivamente alla ricezione delle misure, il GSE procede alla verifica della compatibilità delle stesse con i dati caratteristici dell'impianto (potenza e collocazione geografica) e procede alla convalida del bene di pagamento.

Il pagamento dell'incentivo avviene accreditando l'importo direttamente sul conto corrente bancario indicato dal soggetto responsabile con valuta dell'ultimo giorno lavorativo del mese successivo a quello di ricezione delle misure ("Data di Pagamento"). Nel caso in cui la "Data di Pagamento" ricada in un giorno festivo, il pagamento è disposto con valuta del giorno feriale immediatamente successivo.

4.1 Gestione commerciale degli impianti incentivati con il primo Conto Energia

Per gli impianti che operano in regime di scambio sul posto l'energia incentivata è l'energia prodotta e consumata dal soggetto responsabile a livello annuale (anno solare), per cui il gestore di rete, unico soggetto abilitato all'invio delle misure per questi impianti, invia al GSE la misura di energia incentivata a cadenza annuale, entro il 28 febbraio dell'anno successivo, o comunque successivamente all'attivazione della convenzione. Da parte sua il GSE provvede al pagamento, con cadenza bimestrale, di importi in acconto calcolati in base ad una stima di energia incentivata equivalente a un funzionamento alla piena potenza pari a 1100 ore l'anno. Non appena il gestore di rete comunica la misura annuale, il GSE, previa verifica della misura comunicata, calcola il conguaglio dei pagamenti effettuati.

Per gli impianti che operano in regime di cessione (totale o parziale) l'energia incentivata è pari all'energia prodotta misurata a valle dell'inverter. Per questi impianti le misure sono comunicate al GSE con cadenza mensile. Nei casi in cui il gestore di rete è responsabile dell'invio delle misure e ritardi nella comunicazione delle stesse, il GSE provvede al caricamento in acconto dei dati di produzione (calcolati in base alla potenza nominale dell'impianto e a dati medi statistici di insolazione per regione di installazione dello stesso) e a erogare il corrispondente incentivo. Non appena il Gestore di rete comunica le misure mensili effettive, il GSE, previa verifica della misura comunicata, effettua il conguaglio (positivo o negativo) dei pagamenti.

Di seguito vengono presentati i dati relativi alla gestione commerciale degli impianti realizzati e convenzionati con il primo Conto Energia aggiornati al 31 agosto 2008.

○ **Numero totale di impianti con convenzione attiva**

Nelle tabelle che seguono sono presentati i dati (impianti convenzionati, energia incentivata e corrispettivi riconosciuti) complessivi della gestione del primo Conto Energia aggiornati al 31 agosto 2008.

Convenzioni attive e potenza contrattualizzata

TIPO IMPIANTO	<i>Impianti</i>	%	<i>Potenza kW</i>	%
SCAMBIO SUL POSTO	3.438	80,2%	19.425,42	25,9%
CESSIONE DA 1 A 20 KW	256	6,0%	3.290,18	4,4%
CESSIONE DA 20 A 50 KW	543	12,7%	23.528,94	31,3%
CESSIONE DA 50 A 1000 KW	52	1,2%	28.827,49	38,4%
TOTALE	4.289	100%	75.072,03	100%

Tabella 10 – Convenzioni attive e potenza contrattualizzata.

Energia incentivata e corrispettivi riconosciuti

TIPO IMPIANTO	<i>Energia kWh</i>	%	<i>Incentivi €</i>	<i>Tariffa media (€cent)</i>
SCAMBIO SUL POSTO	27.311.011,53	34,1%	12.605.454,12	46,16
CESSIONE DA 1 A 20 KW	4.207.781,83	5,3%	2.022.124,77	48,06
CESSIONE DA 20 A 50 KW	23.172.056,48	29,0%	11.163.231,04	48,18
CESSIONE DA 50 A 1000 KW	25.343.026,05	31,7%	12.243.205,46	48,31
TOTALE	80.033.875,89	100%	38.034.015,39	47,52

Tabella 11 – Energia incentivata e corrispettivi riconosciuti.

Nell'ultimo periodo hanno iniziato a firmare la convenzione impianti di grande taglia: la corrispondente percentuale di potenza contrattualizzata è passata infatti dal 43% del 2007 all'attuale 70%, anche se naturalmente l'86% degli impianti convenzionati finora rimane ancora di piccola taglia.

A distanza di un anno, quindi, la potenza convenzionata è più che triplicata, rispetto ai 22.7 MW dello scorso anno: di conseguenza l'energia incentivata al 31 agosto 2008 è pari a circa 80 GWh per un ammontare di incentivi riconosciuti superiore ai 38 Milioni di Euro. Nella tabella si dà evidenza anche delle tariffe incentivanti medie riconosciute per tipologia d'impianto.

Nella tabella che segue è mostrata la ripartizione degli impianti per fascia territoriale di appartenenza (nord/centro/sud).

Impianti per fascia territoriale

	<i>Impianti convenzionati</i>	%	<i>Potenza KW</i>	%	<i>Energia Incentivata kWh</i>	%	<i>Incentivi riconosciuti €</i>	%
FASCIA NORD	1.738	40,5%	23.668,4	31,5%	28.631.653,8	35,8%	13.548.468,4	35,6%
FASCIA CENTRO	1.635	38,1%	22.655,4	30,2%	25.109.438,8	31,4%	11.870.717,3	31,2%
FASCIA SUD	916	21,4%	28.767,7	38,3%	26.292.783,4	32,9%	12.614.829,7	33,2%
TOTALE ITALIA	4.289	100,0%	75.091,5	100,0%	80.033.875,9	100,0%	38.034.015,4	100,0%

Tabella 12 – Impianti convenzionati ripartiti per fascia territoriale.

In appendice 3 sono riportate due tabelle di dettaglio, distinte per tipologia di rapporto commerciale degli impianti (scambio sul posto o cessione di energia in rete), nelle quali viene data evidenza della distribuzione a livello regionale degli impianti sino ad ora convenzionati, dell'energia incentivata e dei contributi riconosciuti.

○ **Impianti incentivati entrati in esercizio nel biennio 2006 - 2007**

Nelle tabelle seguenti sono presentati i dati relativi ai soli impianti entrati in esercizio nel biennio 2006-2007, convenzionati al 31 agosto 2008.

Convenzioni attive e potenza contrattualizzata

TIPO IMPIANTO	Impianti	%	Potenza kW	%
SCAMBIO SUL POSTO	3.400	83,6%	19.023,95	32,1%
CESSIONE DA 1 A 20 KW	245	6,0%	3.148,21	5,3%
CESSIONE DA 20 A 50 KW	381	9,4%	16.213,01	27,4%
CESSIONE DA 50 A 1000 KW	40	1,0%	20.853,99	35,2%
TOTALE	4.066	100%	59.239,17	100%

Tabella 13 – Convenzioni attive e potenza contrattualizzata per impianti entrati in esercizio nel biennio 2006 - 2007.

A questo punto si vuol fornire un quadro della chiusura delle partite commerciali per l'anno 2007 di questi impianti a seguito della comunicazione delle misure reali di produzione incentivata.

Nella tabella che segue sono riportati i dati relativi al numero di impianti per i quali il GSE ha potuto chiudere la partita commerciale del 2007, con conguaglio finale, con l'indicazione della percentuale sul totale impianti di cui alla tabella precedente:

Impianti con conguaglio di fine anno

TIPO IMPIANTO	Impianti	%
SCAMBIO SUL POSTO	3.232	95,1%
CESSIONE DA 1 A 20 KW	232	94,7%
CESSIONE DA 20 A 50 KW	220	57,7%
CESSIONE DA 50 A 1000 KW	26	65,0%
TOTALE	3.710	91,2%

Tabella 14 Impianti entrati in esercizio nel biennio 2006 - 2007 con conguaglio annuale di fine 2007.

I valori percentuali sono nettamente migliorati rispetto all'anno precedente: nonostante il numero di impianti incentivati per i quali chiudere a conguaglio sia più che triplicato, il GSE ha ricevuto misure di produzione incentivata effettiva per la quasi totalità degli impianti.

Questo risultato è stato raggiunto sicuramente grazie a una notevole sinergia tra i diversi operatori coinvolti: il GSE, i responsabili della comunicazione della misura, gestori di rete o soggetti responsabili stessi, nonché l'Autorità per l'Energia Elettrica e il Gas.

In particolare, la comunicazione delle misure di produzione da parte dei gestori di rete è avvenuta con notevole ritardo soprattutto nella fase iniziale delle attività, generando difficoltà nella gestione dell'erogazione dei contributi da parte del GSE. La persistenza di tale situazione è stata segnalata all' Autorità per l'Energia Elettrica ed il Gas che ha emanato la Delibera VIS 7/08 "Diffida ai gestori di rete ad adempiere alle disposizioni in materia di comunicazione delle misure di energia elettrica per la valorizzazione degli incentivi agli impianti fotovoltaici".

Attualmente, con cadenza trimestrale, il GSE trasmette ai gestori di rete inadempienti un resoconto con gli impianti di loro competenza per i quali risultano delle misure mancanti, indicando un termine valido per la comunicazione, scaduto tale termine il GSE invia all'Autorità per l'Energia Elettrica ed il Gas il resoconto aggiornato relativo ai dati di misura trasmessi dai gestori dei rete.

I numeri della tabella precedente sono un chiaro segno dei risultati positivi ottenuti.

A seguire sono riportati i dati generali di energia incentivata e corrispettivi riconosciuti a preventivo e consuntivo, per gli impianti di cui sopra:

Conguaglio energia incentivata

TIPO IMPIANTO	Preventivo kWh	Consuntivo kWh	%
SCAMBIO SUL POSTO	14.592.533,00	14.660.827,00	100,5%
CESSIONE DA 1 A 20 KW	2.320.556,00	2.169.613,10	93,5%
CESSIONE DA 20 A 50 KW	6.539.825,60	6.678.693,98	102,1%
CESSIONE DA 50 A 1000 KW	5.240.424,51	5.045.381,52	96,3%
TOTALE	28.693.339,11	28.554.515,60	99,5%

Tabella 15 – Energia incentivata a preventivo e a consuntivo.

Conguaglio corrispettivi riconosciuti

TIPO IMPIANTO	Preventivo €	Consuntivo €	%
SCAMBIO SUL POSTO	6.685.391,37	6.716.679,44	100,5%
CESSIONE DA 1 A 20 KW	1.107.305,05	1.035.279,28	93,5%
CESSIONE DA 20 A 50 KW	3.118.468,87	3.184.687,26	102,1%
CESSIONE DA 50 A 1000 KW	2.526.741,86	2.432.699,23	96,3%
TOTALE	13.437.907,15	13.369.345,20	99,5%

Tabella 16 – Corrispettivi riconosciuti a preventivo e a consuntivo.

Dai dati riportati, significativi perché relativi alla quasi totalità del campione, si vede come le stime del GSE siano state prossime alle reali prestazioni degli impianti.

4.2 Gestione commerciale degli impianti incentivati col nuovo Conto Energia

Per tutti gli impianti incentivati con il nuovo Conto Energia, l'energia incentivata è pari alla totalità della produzione realizzata. Per questi impianti le misure devono essere comunicate al GSE con cadenza mensile. Nel caso in cui il gestore di rete, responsabile dell'invio delle misure sempre per impianti con $P \leq 20$ kW e per impianti con $P > 20$ ove lo richieda il soggetto responsabile, ritardi nella comunicazione delle stesse, il GSE provvede al caricamento in acconto dei dati di produzione (calcolati in base alla potenza nominale dell'impianto e a dati medi statistici di insolazione per regione di installazione dello stesso) oltre a erogare il corrispondente incentivo. Quando il Gestore di rete comunica le misure mensili effettive, il GSE, previa verifica della misura comunicata, effettua il conguaglio (positivo o negativo) dei pagamenti.

Di seguito vengono presentati i dati relativi alla gestione commerciale degli impianti realizzati e convenzionati in base al nuovo Conto Energia.

○ **Impianti con convenzione attiva**

Nelle tabelle che seguono sono presentati i dati (impianti attivati, energia incentivata e corrispettivi riconosciuti) complessivi della gestione del nuovo Conto Energia aggiornati al 31 agosto 2008.

Convenzioni attive e potenza contrattualizzata

TIPO IMPIANTO	<i>Impianti</i>	%	<i>Potenza kW</i>	%
SCAMBIO SUL POSTO	6.102	96,3%	26.132,77	66,3%
CESSIONE DA 1 A 3 KW	5	0,1%	13,53	0,0%
CESSIONE DA 3 A 20 KW	92	1,5%	1.184,20	3,0%
CESSIONE OLTRE 20 KW	137	2,2%	12.109,13	30,7%
TOTALE	6.336	100%	39.439,63	100%

Tabella 17 – Convenzioni attive e potenza contrattualizzata.

Energia incentivata e corrispettivi riconosciuti

TIPO IMPIANTO	<i>Energia kWh</i>	%	<i>Incentivi €</i>	<i>Tariffa media €cent</i>
SCAMBIO SUL POSTO	16.774.507,03	71,1%	7.250.973,28	43,23
CESSIONE DA 1 A 3 KW	7.290,00	0,0%	3.209,90	44,03
CESSIONE DA 3 A 20 KW	734.353,00	3,1%	311.326,42	42,39
CESSIONE OLTRE 20 KW	6.070.043,18	25,7%	2.411.943,31	39,74
TOTALE	23.586.193,21	100%	9.977.452,90	42,30

Tabella 18 – Energia incentivata e corrispettivi riconosciuti.

Ad un anno e mezzo dall'entrata in vigore del nuovo Conto Energia, DM 19-02-2007, il numero di impianti convenzionati è maggiore del numero di impianti convenzionati con il primo Conto Energia: per la quasi totalità si tratta comunque di impianti in regime di scambio sul posto di piccolissima taglia, con una potenza media di poco superiore ai 4kW.

Per avere un'idea della rapida crescita dei volumi in gioco, si riporta una tabella con il numero di impianti già entrati in esercizio e prossimi alla stipula della convenzione:

Convenzioni di prossima attivazione

TIPO IMPIANTO	<i>Impianti</i>	%	<i>Potenza kW</i>	%
SCAMBIO SUL POSTO	2.305	95,8%	11.434,09	64,9%
CESSIONE DA 1 A 3 KW	2	0,1%	5,46	0,0%
CESSIONE DA 3 A 20 KW	16	0,7%	215,42	1,2%
CESSIONE OLTRE 20 KW	83	3,4%	5.956,80	33,8%
TOTALE	2.406	100%	17.611,78	100%

Tabella 19 – Impianti prossimi alla convenzione.

Nella tabella che segue è mostrata la ripartizione degli impianti per fascia territoriale di appartenenza (nord/centro/sud):

Impianti per fascia territoriale

	<i>Impianti convenzionati</i>	%	<i>Potenza KW</i>	%	<i>Energia Incentivata kWh</i>	%	<i>Incentivi riconosciuti €</i>	%
FASCIA NORD	3.093	48,82%	19.713,8	49,98%	11.498.785,1	48,75%	4.812.869,9	48,23%
FASCIA CENTRO	2.091	33,00%	13.757,5	34,88%	8.115.225,7	34,40%	3.458.859,8	34,66%
FASCIA SUD	1.152	18,18%	5.969,4	15,14%	3.975.253,4	16,85%	1.706.972,1	17,11%
TOTALE ITALIA	6.336	100,00%	39.440,7	100,00%	23.589.264,2	100,00%	9.978.701,7	100,00%

Tabella 20 – Impianti convenzionati ripartiti per fascia territoriale.

In appendice 4 sono riportate due tabelle di dettaglio, distinte per tipologia di rapporto commerciale degli impianti (scambio sul posto o cessione di energia in rete), nelle quali viene data evidenza della distribuzione a livello regionale degli impianti sino ad ora convenzionati, dell'energia incentivata e dei contributi riconosciuti.

o Impianti incentivati entrati in esercizio nel 2007

Nelle tabelle seguenti sono presentati i dati relativi ai soli impianti entrati in esercizio nel corso del 2007, convenzionati al 31 agosto 2008:

Convenzioni attive e potenza contrattualizzata

TIPO IMPIANTO	<i>Impianti</i>	%	<i>Potenza kW</i>	%
SCAMBIO SUL POSTO	3.238	97,2%	13.081,90	73,0%
CESSIONE DA 1 A 3 KW	3	0,1%	7,68	0,0%
CESSIONE DA 3 A 20 KW	38	1,1%	479,00	2,7%
CESSIONE OLTRE 20 KW	52	1,6%	4.357,20	24,3%
TOTALE	3.331	100%	17.925,78	100%

Tabella 21 – Convenzioni attive e potenza contrattualizzata per impianti entrati in esercizio nel 2007.

Anche in questo caso si vuole dare evidenza dei risultati positivi ottenuti grazie alla crescente collaborazione tra tutti i soggetti coinvolti, riguardo la comunicazione delle misure effettive di produzione incentivata per la chiusura delle partite commerciali dell'anno 2007.

Nella tabella che segue sono riportati i dati relativi al numero di impianti per i quali il GSE ha potuto chiudere a congruaggio l'anno 2007, con l'indicazione della percentuale sul totale impianti di cui alla tabella precedente, e a seguire i dati generali di energia incentivata e corrispettivi riconosciuti a preventivo e consuntivo, per gli stessi impianti.

Impianti con congruaggio di fine anno

TIPO IMPIANTO	<i>Impianti</i>	%
SCAMBIO SUL POSTO	2.616	80,8%
CESSIONE DA 1 A 3 KW	1	33,3%
CESSIONE DA 3 A 20 KW	29	76,3%
CESSIONE OLTRE 20 KW	44	84,6%
TOTALE	2.690	80,8%

Tabella 22 – Impianti entrati in esercizio nel 2007 con congruaggio annuale.

Conguaglio energia incentivata

TIPO IMPIANTO	Preventivo kWh	Effettivo kWh	%
SCAMBIO SUL POSTO	2.860.389,00	2.387.277,73	83,5%
CESSIONE DA 1 A 3 KW	21,00	5,00	23,8%
CESSIONE DA 3 A 20 KW	103.460,00	95.116,00	91,9%
CESSIONE OLTRE 20 KW	721.749,52	713.450,51	98,9%
TOTALE	3.685.619,52	3.195.849,24	86,7%

Tabella 23 – Energia incentivata a preventivo e a consuntivo.

Conguaglio corrispettivi erogati

TIPO IMPIANTO	Preventivo €	Effettivo €	%
SCAMBIO SUL POSTO	1.234.385,87	1.027.843,91	83,3%
CESSIONE DA 1 A 3 KW	8,40	2,00	23,8%
CESSIONE DA 3 A 20 KW	44.120,00	40.537,50	91,9%
CESSIONE OLTRE 20 KW	291.719,47	259.334,00	88,9%
TOTALE	1.570.233,74	1.327.717,41	84,6%

Tabella 24 – Corrispettivi riconosciuti a preventivo e a consuntivo.

C'è stato un avvio in sordina riguardo la comunicazione delle misure da parte dei gestori di rete, soprattutto per i numerosi impianti che usufruiscono dello scambio sul posto, di solito gestiti con un'unica rilevazione annuale delle misure. Nei confronti di questi ultimi, la risposta dei gestori di rete nel fornire misure di produzione a livello mensile è stata inadeguata con il risultato che, a fine gennaio 2008, le misure mensili comunicate dai gestori sono state meno del 2%. Al 31/08/08 la situazione è nettamente migliorata ed il GSE ha potuto chiudere le partite commerciali relative al 2007 per più dell'80% degli impianti convenzionati.

5 Gestione Amministrativa e Finanziaria

Il pagamento dell'incentivo viene effettuato a cadenza mensile o bimestrale, tenuto conto dell'energia elettrica generata dall'impianto fotovoltaico e della tariffa incentivante riconosciuta a ciascuna tipologia di impianto, sempre che l'ammontare cumulato superi la soglia minima per tipologia impianto.

Al 31 agosto 2008 sono stati pagati complessivi 46 Milioni di EURO di cui circa 40 milioni nel periodo ottobre 2007-agosto 2008, suddivisi tra primo e nuovo conto Energia, come riportato nella tabella (valori al lordo della ritenuta d'acconto di imposta).

mese di pagamento	Pagamenti per tipologia Impianto (DM28/07/05) (Valori espressi in euro)			Pagamenti per tipologia Impianto (DM 19/02/07) (Valori espressi in euro)			importo totale pagato
	1 kW≤P≤20 kW	20 kW<P≤50 kW	50kW<P≤1MW	1 kW≤P≤3 kW	3 kW≤P≤20 kW	P>20 kW	
ott-07	1.196.000	595.200	257.10	-	-	-	2.048.300
nov-07	342.200	539.500	301.200	29.000	43.900	57.200	1.313.000
dic-07	1.404.700	513.700	359.300	94.600	141.900	39.800	2.554.000
gen 08	271.570	473.380	156.310	53.220	46.540	18.470	1.019.510
feb 08	1.556.450	393.410	895.130	119.180	184.630	55.660	3.204.460
mar 08	452.620	326.540	469.910	28.780	62.000	22.900	1.362.750
apr 08	1.916.240	525.490	417.740	215.350	298.240	127.240	3.500.000
mag 08	328.590	744.250	1.268.240	117.890	281.630	183.600	2.924.000
giu 08	1.660.630	1.156.520	1.473.060	562.120	718.690	189.980	5.761.000
lug 08	508.470	1.576.210	2.909.870	340.140	807.070	854.240	6.996.000
ago 08	1.841.910	1.618.600	2.176.340	1.049.690	1.599.860	626.600	8.913.000
Totale	11.479.380	8.462.800	10.684.200	2.609.970	4.184.460	2.175.690	39.596.020

Tabella 25 – pagamenti effettuati ottobre 2007 – agosto 2008

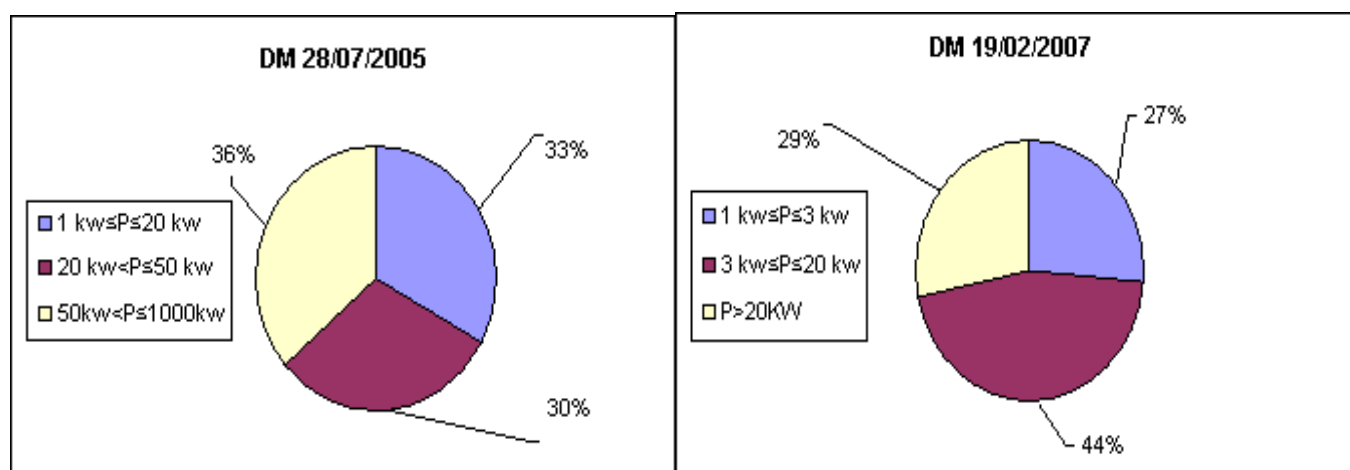


Figura 7 – Composizione percentuale pagamenti per fasce di potenza ottobre 2007- agosto 2008

Al 31 agosto 2008 la distribuzione degli importi pagati ai sensi del primo Conto Energia risulta essere attribuita in maniera omogenea tra le varie fasce di potenza, mentre per il nuovo Conto gli importi sono rappresentati per la maggior parte da impianti con potenza compresa tra 1 e 20 kW. La figura 7 evidenzia come il nuovo Conto Energia tenda ad incentivare impianti a taglia piccola (44% potenza tra 3 e 20 kW).

Il grafico seguente (Figura 8) evidenzia invece, per classe di potenza, il rapporto tra la numerosità degli impianti e l'importo erogato.

In particolare, relativamente al DM 28/07/2005, gli impianti incentivati nel periodo preso in esame sono stati 48 e, di questi, 16 di potenza compresa tra 900 e 999 kW ubicati nel Sud Italia in particolare nella regione Puglia; gli ulteriori 37 impianti incentivati ai sensi del DM 19/02/2007 sono installati prevalentemente al Nord.

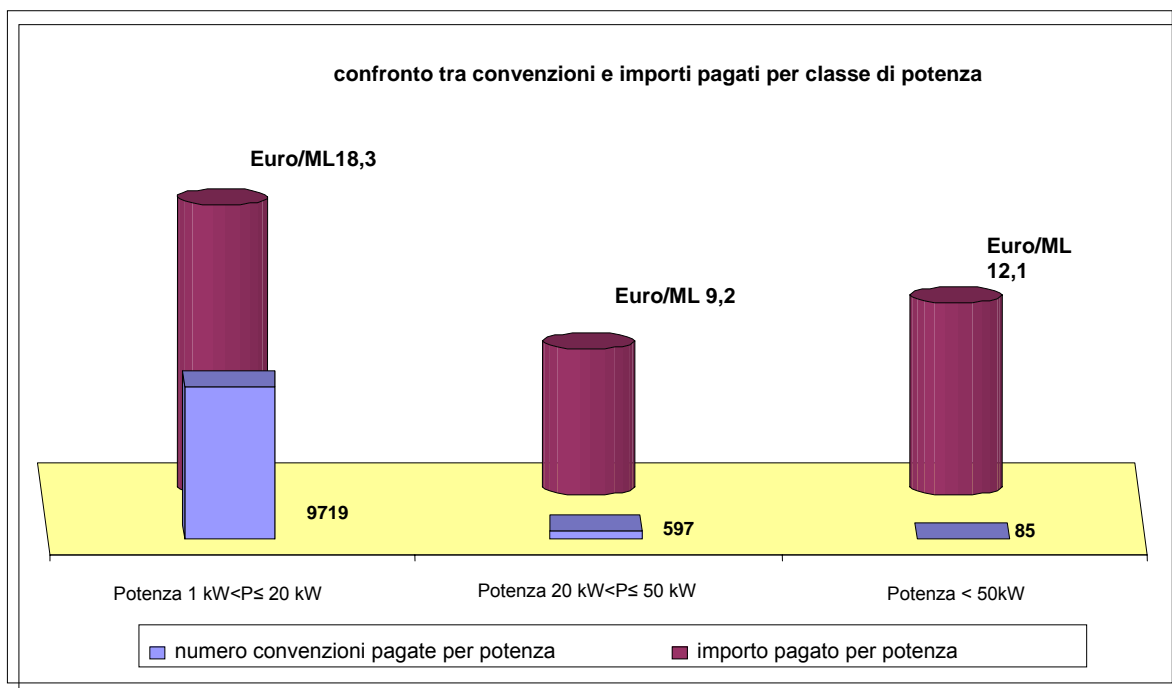


Figura - 8 confronto importi tra importi pagati e numero convenzioni.

Il grafico sottostante (Figura 9), infine, riproduce la modulazione temporale dei versamenti effettuati al 31/08/2008, in particolare, il trend crescente degli importi erogati.

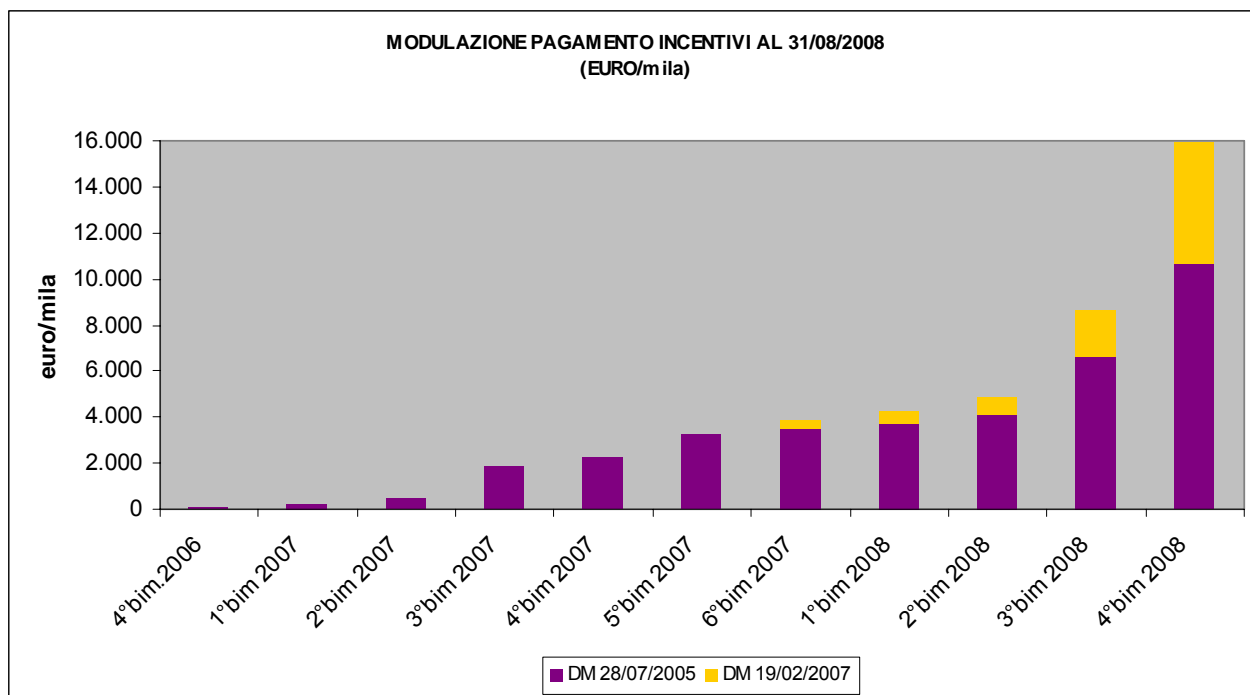


Figura 9 – trend crescente degli importi pagati.

Dal grafico di figura 10, che rappresenta gli importi pagati secondo la dislocazione territoriale degli impianti, risulta evidente il peso maggiore degli impianti ubicati nel Nord Italia ad eccezione della Puglia dove sono installati 5 impianti di potenza compresa tra 900 e 999 kW incentivati ai sensi del Decreto del 28/07/2005.

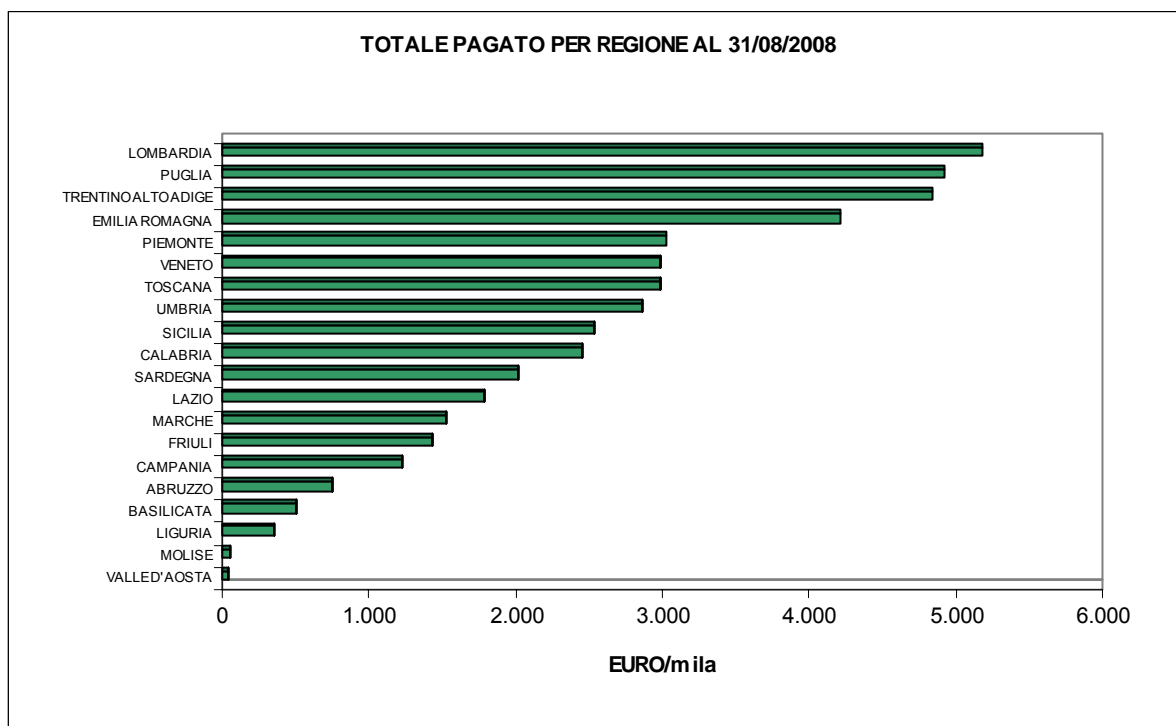


Figura 10 – Pagamento degli incentivi ripartiti per regione.

5.1 Imposte versate all'Erario

In applicazione della normativa fiscale vigente, il GSE applica, in alcuni casi, la ritenuta a solo titolo d'acconto del 4% sul valore dell'incentivo erogato.

Alla data del 31 agosto sono state operate ritenute per € 1.178.568, che GSE ha provveduto a versare all'Erario in qualità di sostituto di imposta.

Al 31 agosto 2008 i titolari di impianti soggetti a ritenuta d'acconto ammontano a circa 1.700.

6 Verifiche degli impianti

Nel periodo, settembre 2007 – agosto 2008, è proseguita l'attività di sopralluogo sugli impianti, espressamente prevista dai decreti ministeriali, al fine di verificare, tramite ricognizione sul posto e riscontri di tipo documentale, l'effettiva esistenza dei requisiti per la concessione delle tariffe incentivanti.

Al 31 agosto 2008, tra primo e nuovo Conto Energia, sono entrati in esercizio circa 15400 impianti (175 MW), mentre le verifiche effettuate entro la stessa data sono state complessivamente 423 (quasi il 3% del numero e il 13% della potenza degli impianti in esercizio).

La tabella 26 riporta la suddivisione delle verifiche per taglia e per regione.

REGIONE	1 kW ≤ P ≤ 20 kW	20 kW < P ≤ 50 kW	P > 50 kW	TOTALE IMPIANTI REGIONE	TOTALE POTENZA REGIONE (kW)
VALLE D'AOSTA	0	0	0	0	0
PIEMONTE	35	7	0	42	529
LOMBARDIA	60	10	1	71	963
TRENTINO ALTO ADIGE	10	4	3	17	2.407
VENETO	21	2	0	23	229
FRIULI	14	0	1	15	637
LIGURIA	24	0	0	24	94
EMILIA ROMAGNA	29	4	3	36	707
TOSCANA	22	3	4	29	2.806
MARCHE	9	4	0	13	249
UMBRIA	3	4	4	11	1.927
LAZIO	3	4	0	7	223
ABRUZZO	14	7	0	21	460
MOLISE	0	0	0	0	0
CAMPANIA	10	5	1	16	1.364
BASILICATA	1	1	0	2	55
PUGLIA	20	2	4	26	4.212
CALABRIA	11	2	3	16	2.622
SICILIA	19	1	0	20	211
SARDEGNA	30	2	2	34	2.311
TOTALE ITALIA	335	62	26	423	22.007

Tabella 26 – Verifiche effettuate al 31 agosto '08 suddivise per regione e taglia d'impianto.

Secondo quanto previsto dalla delibera AEEG 90/07, il GSE, per l'effettuazione delle verifiche, può ricorrere alla collaborazione di soggetti terzi abilitati e/o enti di ricerca, di certificazione e/o istituti universitari qualificati nel settore specifico.

Allo stato attuale il GSE si avvale del CESI Servizi Spa, con cui è operativo un contratto, in fase di esaurimento, per "servizi di supporto specialistico per la qualificazione degli impianti fotovoltaici".

Per il futuro il GSE prevede di bandire apposite gare di appalto per assegnare a terzi qualificati il servizio di verifica sugli impianti.

Il criterio per l'individuazione degli impianti da ispezionare è basato su estrazione casuale o su specifiche segnalazioni provenienti principalmente dagli uffici del GSE. Coerentemente con la distribuzione degli impianti

sul territorio, i sopralluoghi sono stati finora effettuati prevalentemente nelle regioni del Nord Italia, dove al momento è concentrato il maggior numero degli impianti entrati in esercizio.

La grande maggioranza delle verifiche ha avuto esito positivo. In alcuni casi, dove sono state riscontrate carenze documentali o difformità impiantistiche di non rilevante entità, il GSE ha richiesto le integrazioni necessarie, riservandosi di effettuare successivi controlli. In alcuni casi si è provveduto a ridurre le tariffe riconosciute in quanto, a seguito dei sopralluoghi tecnici effettuati, si è potuto constatare che l'integrazione architettonica effettivamente realizzata non corrispondeva a quanto illustrato o prefigurato nella richiesta di riconoscimento della tariffa incentivante.

7 Monitoraggio tecnologico e promozione dello sviluppo delle tecnologie

Il DM del 19/02/07 prevede che l'ENEA effettui un'attività di monitoraggio tecnologico al fine di individuare le prestazioni delle tecnologie impiegate per la realizzazione degli impianti fotovoltaici realizzati nell'ambito del Conto Energia. Per lo svolgimento di questa attività, l'ENEA utilizzerà anche i dati tecnici ed economici disponibili sul sistema informativo del GSE.

Lo stesso Decreto stabilisce che GSE ed ENEA organizzino un sistema di rilevazione dei dati tecnologici e di funzionamento su un campione significativo di impianti, di diversa tecnologia e applicazione, i cui soggetti responsabili sono soggetti pubblici.

La cooperazione tra GSE e ENEA è regolata da una Convenzione operativa dall'inizio del 2008, ma il rapporto di collaborazione è iniziato già dall'ottobre 2007 con l'analisi dei dati relativi agli impianti afferenti ai due programmi d'incentivazione. L'ENEA ha redatto due rapporti sulle attività svolte. Il primo riporta lo stato dell'industria nazionale attraverso un censimento in Italia delle società operanti nel settore della produzione di celle, moduli fotovoltaici e inverter. Il secondo presenta un'analisi statistica dei dati tecnici per un lotto d'impianti realizzati col primo Conto Energia. È stato, altresì, individuato dall'ENEA un gruppo di impianti, tra i quali selezionare i primi 5 impianti da dotare di un sistema di rilevamento dati per monitorare direttamente nel tempo le prestazioni dei principali componenti.

8 Divulgazione dei risultati e attività di formazione

Il GSE è impegnato in attività di divulgazione dei meccanismi e delle regole di accesso all'incentivazione, che hanno portato alla redazione di due guide.

La prima, dal titolo "Il nuovo Conto Energia" edizione n. 2 aprile 2008, si propone come un agevole e completo strumento di consultazione per tutti coloro che intendono realizzare un impianto fotovoltaico e richiedere i relativi incentivi. Il documento è stato elaborato in collaborazione con gli Uffici tecnici dell'Autorità per l'Energia Elettrica e il Gas, in particolare per quanto riguarda le indicazioni relative alla vendita dell'energia, alla connessione degli impianti alla rete elettrica e alla misura dell'energia prodotta.

La seconda, dal titolo "Guida agli interventi validi ai fini del riconoscimento dell'integrazione architettonica del fotovoltaico", è stata pubblicata per rendere uniforme e trasparente l'interpretazione di quanto previsto dal Decreto Ministeriale in merito al riconoscimento dell'integrazione architettonica negli edifici o strutture edilizie. Il documento, attraverso l'utilizzo di immagini e definizioni, individua i requisiti minimi, funzionali ed architettonici, che una soluzione impiantistica deve possedere per l'attribuzione di ciascuna specifica tipologia d'intervento.

Il DM del 19/02/07 richiede al GSE di svolgere attività di informazione e divulgazione soprattutto nei confronti di soggetti pubblici. Al riguardo, il GSE ha intrapreso contatti con diverse Amministrazioni pubbliche allo scopo di offrire un supporto tecnico per facilitare la conoscenza delle procedure per accedere alle tariffe incentivanti. Infine, il personale GSE è costantemente impegnato in incontri con operatori per fornire chiarimenti su aspetti tecnici, commerciali e amministrativi relativi al Conto Energia. Partecipa attivamente a convegni e seminari e svolge attività di formazione in corsi specialistici sulla tecnologia e sull'incentivazione del fotovoltaico.

9 Il Contact Center Fotovoltaico

Il terzo anno di attivazione del meccanismo d'incentivazione in Conto Energia è stato caratterizzato da una profonda riorganizzazione del Contact Center, attuata principalmente per dare adeguata applicazione alle disposizioni emanate dall'Autorità per l'Energia Elettrica e il Gas (AEEG) con la Delibera n° 312/07. La delibera è finalizzata a facilitare l'impiego delle Fonti di Energia Rinnovabili (FER) nella produzione di energia elettrica ed il GSE ha inteso rispondere alle esigenze della clientela offrendo un'assistenza di tipo consulenziale sempre più richiesta per orientarsi nel vasto quadro normativo del settore elettrico.

In particolare, la riorganizzazione ha riguardato l'ampliamento dei servizi di informazione, l'incremento delle risorse umane dedicate al Contact Center e lo sviluppo della loro professionalità attraverso l'attuazione di politiche di formazione continua, nonché la dotazione di nuove infrastrutture tecnologiche e la predisposizione di strumenti informatici ad hoc per meglio gestire la multicanalità dei contatti e realizzare un moderno sistema di Customer Relationship Management.

Fra i servizi di Contact Center recentemente attivati, è opportuno citare quello sulle Fonti di Energia Rinnovabili (FER) e sulla Cogenerazione ad Alto Rendimento (che risponde al Numero Verde 800.16.16.16 / e-mail: rinnovabili@gse.it) che fornisce, fra l'altro, informazioni di carattere generale sugli impianti alimentati da FER, sulle loro modalità di incentivazione e di connessione alle reti elettriche con obbligo di connessione di terzi nonché sulle procedure di autorizzazione alla costruzione ed all'esercizio degli impianti.

Pertanto, il precedente servizio unico offerto dal Contact Center Fotovoltaico è stato ridistribuito fra il nuovo servizio sulle FER ed un servizio più specifico (Numero Verde 800.89.69.79/e-mail: chiarimenti.fotovoltaico@gse.it) dedicato ai clienti che hanno già un rapporto di tipo "commerciale" con il GSE. Il primo risponde a quesiti di carattere generale sugli impianti fotovoltaici e sul meccanismo di incentivazione in Conto Energia, mentre il secondo soddisfa le richieste di quanti hanno già presentato domanda di incentivazione, o hanno attivato la convenzione per l'erogazione della tariffa incentivante, e desiderano ricevere chiarimenti sullo stato delle proprie pratiche.

Nonostante la presenza del servizio informativo generale sulle FER - che assorbe parte degli interlocutori che precedentemente potevano rivolgersi al solo Contact Center Fotovoltaico - i volumi registrati dal servizio specifico sulle pratiche relative al fotovoltaico sono ancora in crescita, così come evidenziato da alcuni significativi indicatori di seguito riportati, con l'unica eccezione degli incontri in sede (sportello aperto al pubblico), che sono lievemente diminuiti per via di una sospensione temporanea dello sportello per motivi di riorganizzazione interna:

		Ottobre 2006 Settembre 2007	Ottobre 2007 Agosto 2008
Incontri in sede (sportello pubblico)	Operatori ricevuti	200	115
Numero Verde 800.89.69.79	Chiamate gestite	60.000	65.000
Casella postale	E-mail gestite	15.500	19.000

E' altresì opportuno evidenziare che, relativamente al canale telefonico, il GSE ha attivato, per tutti i servizi di informazione attualmente disponibili, due ulteriori opzioni atte a facilitare la comunicazione con gli utenti e verificare il livello del servizio offerto: la possibilità di essere richiamati dal GSE (opzione di call back) nel caso si verifici una coda telefonica tale da richiedere lunghe attese prima di poter parlare con gli operatori e la

possibilità di aderire all'indagine di soddisfazione dei clienti (customer satisfaction) in merito alla qualità del servizio di Contact Center.

In particolare, l'ultima opzione rientra nel novero delle azioni atte a monitorare costantemente la qualità dei servizi erogati dal Contact Center, anche alla luce delle disposizioni e degli indicatori stabiliti dall'AEEG con la Delibera n° 139/07 per i call center gestiti dai distributori di energia elettrica e del gas, che il GSE ha inteso recepire su base volontaria, unitamente ad alcuni indicatori aggiuntivi fra quelli riportati nelle specifiche norme UNI 11200 per i Contact Center.

10 Conclusioni

Per quanto riguarda l'andamento degli impianti ammessi alle tariffe incentivanti, l'energia incentivata, gli incentivi riconosciuti ed i pagamenti effettuati, la sintesi dei risultati globalmente ottenuti al 31 agosto '08 è riportata nelle seguenti tabelle.

	Impianti in esercizio	Potenza (kW)
primo Conto Energia	4.818	101.755
nuovo Conto Energia	10.568	73.130
totali	15.386	174.885

Tabella 27 – impianti e potenza in esercizio al 31 agosto '08.

	Impianti convenzionati	Potenza kW	Energia incentivata MWh	Incentivi riconosciuti M€
primo Conto Energia	4.289	75.091	80.034	38
nuovo Conto Energia	6.336	39.440	23.589	10
totali	10.625	114.531	103.623	48

Tabella 28 – Energia incentivata e incentivi riconosciuti al 31 agosto '08.

A più di tre anni dall'avvio del Conto Energia in Italia, il quadro normativo ormai consolidato consente di fare alcune riflessioni sui risultati ottenuti e previsioni nel breve periodo.

Limitatamente agli impianti ammessi all'incentivazione nell'ambito del primo Conto Energia, i dati evidenziati dalla tabella 3 portano alle seguenti considerazioni:

- Al 31 agosto 2008 risulta installata (fase Fine Lavori) solo una ridotta frazione degli impianti ammessi all'incentivazione (42% in numero e 31% in potenza).
- Alla stessa data, 8347 iniziative (67%) risultano ancora in vita. Naturalmente tale valore non può essere considerato definitivo per diversi motivi: non tutte le dichiarazioni di inizio lavori garantiscono la reale volontà e capacità di portare a termine le iniziative. Inoltre, la novità, introdotta dal DM del 19/02/07, di poter chiedere una proroga di sei mesi per l'inizio dei lavori, ha portato molti soggetti responsabili ad usufruire di tale possibilità. Molte delle scadenze, previste dal DM del 28/07/05 per la conclusione dei lavori e per l'entrata in esercizio dei suddetti impianti, subiranno per effetto di queste proroghe uno slittamento fino a metà del 2009.
- Tenuto conto di quanto sopra, alla conclusione della fase realizzativa del primo conto energia, che verosimilmente si prolungherà per buona parte del 2009, si stima che saranno effettivamente installati impianti per una potenza totale di circa 210 - 220 MW rispetto ai 387 MW ammessi all'incentivazione.

Con riferimento al nuovo Conto Energia, è più difficile fare delle previsioni sulla potenza che sarà installata nel breve e medio termine, poiché il GSE viene a conoscenza degli impianti solo dopo che essi sono entrati in esercizio. Sulla base delle domande pervenute in questa prima fase di operatività è possibile affermare che:

- Il tasso di crescita delle domande, pervenute mensilmente, aumenta rapidamente;
- In questi primi due anni sono stati prevalentemente realizzati impianti di piccola taglia; le iniziative commerciali e soprattutto le grandi centrali multimegawatt necessitano di tempi lunghi di sviluppo e pertanto faranno sentire il loro peso, soprattutto in termini di potenza installata, solo a partire dal 2009.

In definitiva, si può stimare che alla fine del 2008 la potenza fotovoltaica cumulativamente in esercizio in Italia con il Conto Energia potrebbe raggiungere 260 MW.

I diagrammi di figura 11 e 12 sintetizzano l'andamento degli impianti in esercizio e le previsioni nel breve termine relative al Conto Energia in Italia, mentre i diagrammi di figura 13 confrontano l'andamento della potenza globalmente in esercizio con il valore annuale degli incentivi riconosciuti.

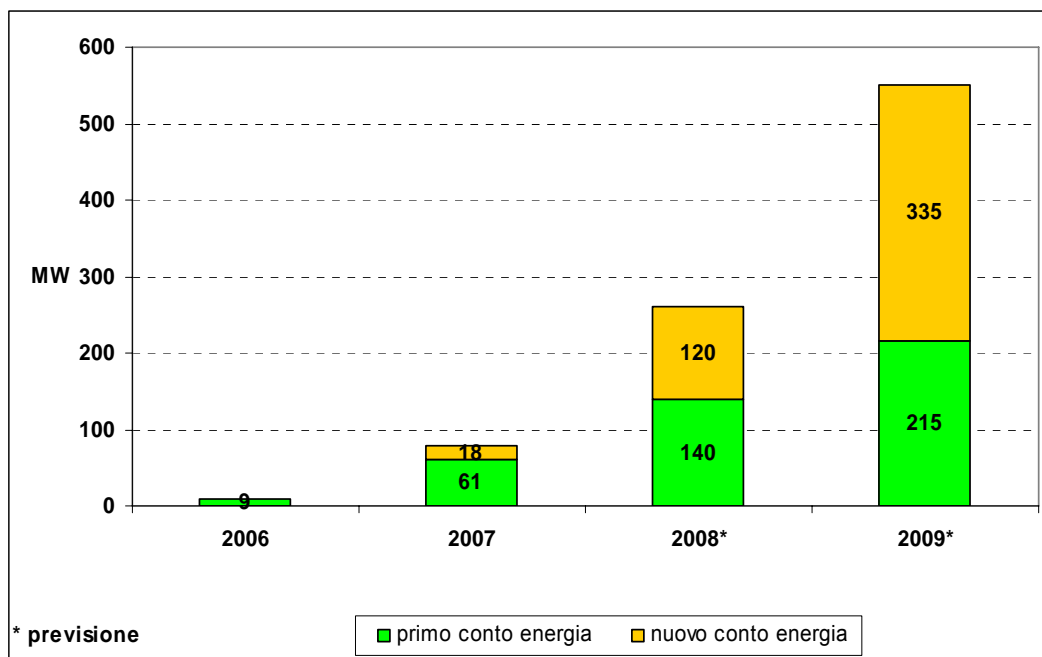


Figura 11 – Andamento della potenza cumulata in esercizio con il Conto Energia.

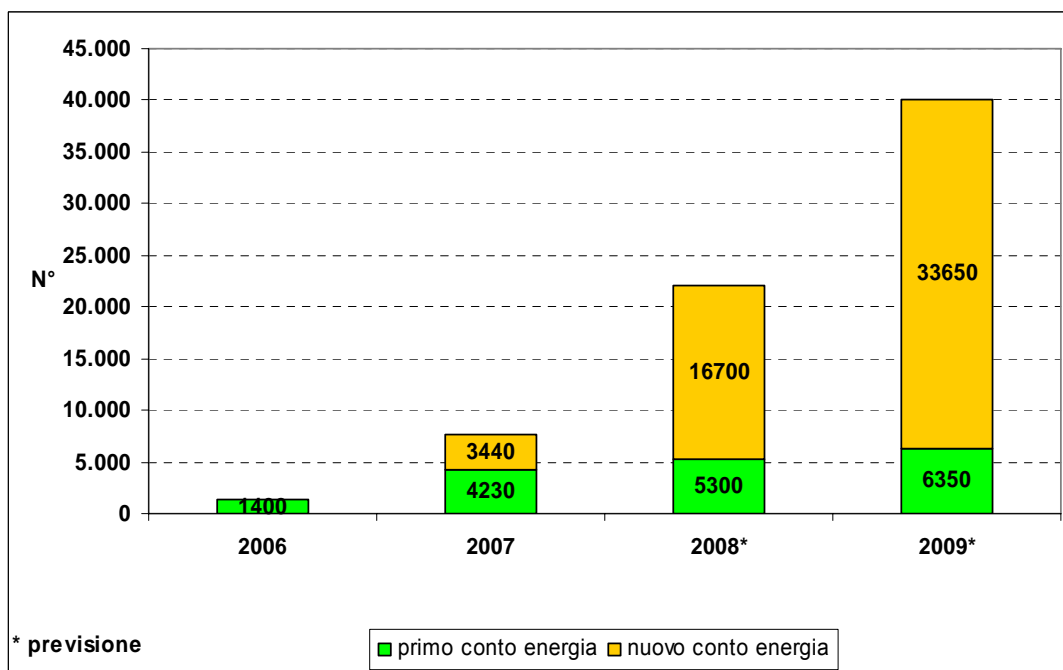


Figura 12 – Andamento del numero cumulato d'impianti in esercizio con il Conto Energia.

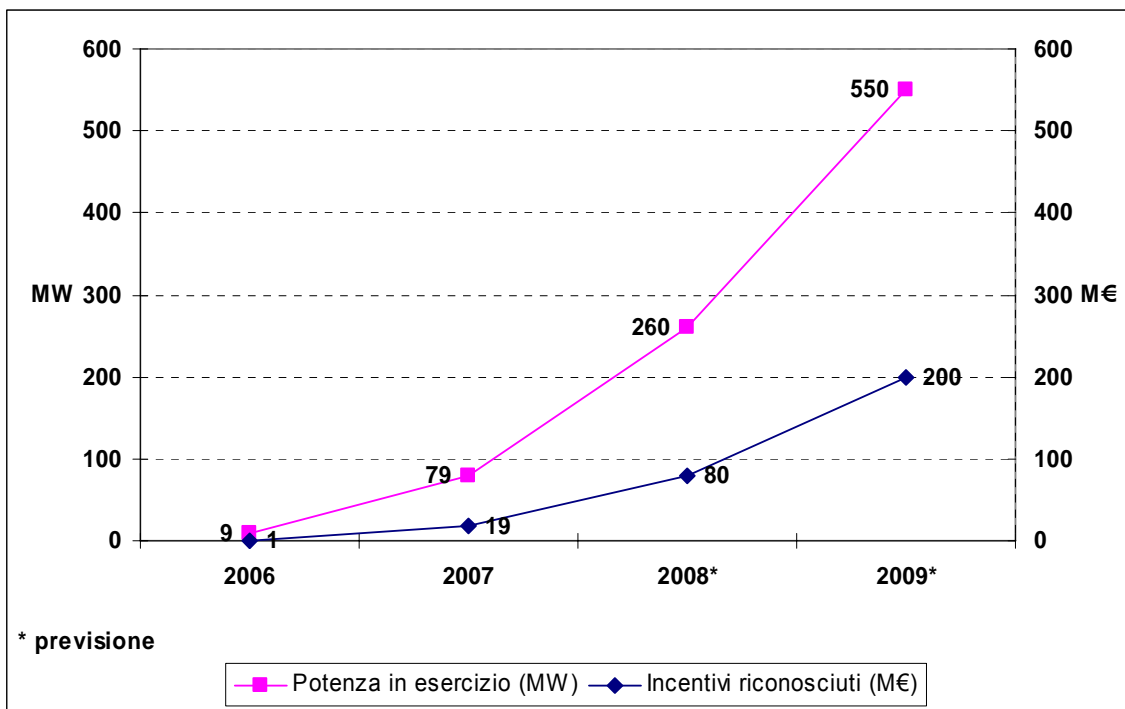


Figura 13 – Andamento incentivi annuali riconosciuti confrontati con la potenza cumulata in esercizio

Appendice 1

Impianti relativi al primo Conto Energia entrati in esercizio al 31 agosto 2008

Numero Impianto	Potenza Impianto (kW)	Regione	Provincia	Comune
6271	49,250	ABRUZZO	CHIETI	ATESSA
3205	7,480	ABRUZZO	CHIETI	CASOLI
3206	6,970	ABRUZZO	CHIETI	CASOLI
3602	19,800	ABRUZZO	CHIETI	CASOLI
7911	49,980	ABRUZZO	CHIETI	CHIETI
885	5,000	ABRUZZO	CHIETI	FRANCAVILLA AL MARE
7597	48,600	ABRUZZO	CHIETI	GUARDIAGRELE
7602	48,600	ABRUZZO	CHIETI	GUARDIAGRELE
15105	3,440	ABRUZZO	CHIETI	GUARDIAGRELE
15106	5,040	ABRUZZO	CHIETI	GUARDIAGRELE
6128	2,940	ABRUZZO	CHIETI	MONTENERODOMO
2517	46,440	ABRUZZO	CHIETI	ORTONA
8131	49,880	ABRUZZO	CHIETI	ORTONA
28026	211,500	ABRUZZO	CHIETI	ORTONA
2721	19,200	ABRUZZO	CHIETI	PALENA
7275	49,875	ABRUZZO	CHIETI	RIPA TEATINA
5163	4,400	ABRUZZO	CHIETI	ROCCA SAN GIOVANNI
10220	49,680	ABRUZZO	CHIETI	ROCCASPINALVETI
7584	47,250	ABRUZZO	CHIETI	SAN MARTINO SULLA MARRUCINA
7585	47,250	ABRUZZO	CHIETI	SAN MARTINO SULLA MARRUCINA
5372	2,940	ABRUZZO	CHIETI	TORRICELLA PELIGNA
5320	2,844	ABRUZZO	CHIETI	VASTO
1952	2,800	ABRUZZO	L'AQUILA	AVEZZANO
7910	49,980	ABRUZZO	L'AQUILA	AVEZZANO
7345	4,800	ABRUZZO	L'AQUILA	BARISCIANO
5758	2,220	ABRUZZO	L'AQUILA	CASTEL DI SANGRO
9158	2,160	ABRUZZO	L'AQUILA	CASTEL DI SANGRO
28027	948,125	ABRUZZO	L'AQUILA	CELANO
6514	49,680	ABRUZZO	L'AQUILA	COLLELONGO
431	5,950	ABRUZZO	L'AQUILA	L'AQUILA
733	6,460	ABRUZZO	L'AQUILA	L'AQUILA
1097	12,950	ABRUZZO	L'AQUILA	L'AQUILA
7909	25,200	ABRUZZO	L'AQUILA	L'AQUILA
7915	36,120	ABRUZZO	L'AQUILA	L'AQUILA
10174	26,460	ABRUZZO	L'AQUILA	L'AQUILA
10309	48,000	ABRUZZO	L'AQUILA	L'AQUILA
12264	19,950	ABRUZZO	L'AQUILA	L'AQUILA
12267	42,720	ABRUZZO	L'AQUILA	L'AQUILA
6865	2,100	ABRUZZO	L'AQUILA	SCANNO
7913	49,280	ABRUZZO	L'AQUILA	SULMONA
10171	19,075	ABRUZZO	L'AQUILA	SULMONA
10175	19,075	ABRUZZO	L'AQUILA	SULMONA
6385	2,004	ABRUZZO	PESCARA	CEPAGATTI
3433	4,470	ABRUZZO	PESCARA	CITTA' SANT'ANGELO
7042	19,716	ABRUZZO	PESCARA	CITTA' SANT'ANGELO
7342	19,716	ABRUZZO	PESCARA	CITTA' SANT'ANGELO

8903	19,716	ABRUZZO	PESCARA	CITTA' SANT'ANGELO
7064	44,800	ABRUZZO	PESCARA	LORETO APRUTINO
13085	2,000	ABRUZZO	PESCARA	MONTESILVANO
6503	6,000	ABRUZZO	PESCARA	PESCARA
7912	33,880	ABRUZZO	PESCARA	PESCARA
10015	15,050	ABRUZZO	PESCARA	PESCARA
10788	3,200	ABRUZZO	PESCARA	PESCARA
12397	5,655	ABRUZZO	PESCARA	PESCARA
15895	4,620	ABRUZZO	PESCARA	PESCARA
3896	49,500	ABRUZZO	PESCARA	ROSCIANO
3897	49,860	ABRUZZO	PESCARA	ROSCIANO
12347	49,860	ABRUZZO	PESCARA	ROSCIANO
12364	49,860	ABRUZZO	PESCARA	ROSCIANO
6410	19,380	ABRUZZO	TERAMO	ATRI
9973	49,000	ABRUZZO	TERAMO	CAMPLI
1132	15,120	ABRUZZO	TERAMO	CASTELLALTO
2565	1,850	ABRUZZO	TERAMO	COLLEDARA
456	9,882	ABRUZZO	TERAMO	CONTROGUERRA
1593	39,190	ABRUZZO	TERAMO	CORROPOLI
6635	49,280	ABRUZZO	TERAMO	CORROPOLI
6638	49,248	ABRUZZO	TERAMO	CORROPOLI
6233	19,380	ABRUZZO	TERAMO	GIULIANOVA
9978	2,960	ABRUZZO	TERAMO	GIULIANOVA
10705	4,560	ABRUZZO	TERAMO	GIULIANOVA
3587	1,500	ABRUZZO	TERAMO	ISOLA DEL GRAN SASSO D'ITALIA
5742	10,000	ABRUZZO	TERAMO	ISOLA DEL GRAN SASSO D'ITALIA
4393	1,400	ABRUZZO	TERAMO	MORRO D'ORO
9977	49,000	ABRUZZO	TERAMO	MORRO D'ORO
7717	15,540	ABRUZZO	TERAMO	NERETO
12608	2,970	ABRUZZO	TERAMO	NERETO
12684	14,040	ABRUZZO	TERAMO	NERETO
4392	1,500	ABRUZZO	TERAMO	PINETO
15122	49,600	ABRUZZO	TERAMO	PINETO
4394	1,400	ABRUZZO	TERAMO	ROSETO DEGLI ABRUZZI
6235	19,380	ABRUZZO	TERAMO	SANT'OMERO
12436	5,160	ABRUZZO	TERAMO	SANT'OMERO
1336	5,000	ABRUZZO	TERAMO	TERAMO
6234	19,380	ABRUZZO	TERAMO	TERAMO
7914	31,640	ABRUZZO	TERAMO	TERAMO
1585	19,320	ABRUZZO	TERAMO	TORTORETO
12606	5,880	ABRUZZO	TERAMO	TOSSICIA
12607	2,940	ABRUZZO	TERAMO	TOSSICIA
7494	84,000	BASILICATA	MATERA	FERRANDINA
14340	5,600	BASILICATA	MATERA	GARAGUSO
1291	49,000	BASILICATA	MATERA	IRSINA
3821	48,450	BASILICATA	MATERA	IRSINA
1163	48,620	BASILICATA	MATERA	MATERA
1693	49,140	BASILICATA	MATERA	MATERA
1694	49,140	BASILICATA	MATERA	MATERA
1695	49,110	BASILICATA	MATERA	MATERA
2292	6,300	BASILICATA	MATERA	MATERA
3854	17,550	BASILICATA	MATERA	MATERA
3858	49,700	BASILICATA	MATERA	MATERA
4635	48,600	BASILICATA	MATERA	MATERA
4711	49,000	BASILICATA	MATERA	MATERA

5620	11,160	BASILICATA	MATERA	MATERA
6082	31,950	BASILICATA	MATERA	MATERA
10315	13,950	BASILICATA	MATERA	MATERA
10566	18,900	BASILICATA	MATERA	MATERA
13396	49,140	BASILICATA	MATERA	MATERA
2690	16,000	BASILICATA	MATERA	MONTALBANO JONICO
8219	4,320	BASILICATA	MATERA	NOVA SIRI
62	29,925	BASILICATA	MATERA	POLICORO
2683	16,800	BASILICATA	MATERA	POLICORO
974	150,290	BASILICATA	MATERA	POMARICO
4794	15,750	BASILICATA	MATERA	ROTONDELLA
12208	7,980	BASILICATA	MATERA	SCANZANO JONICO
12209	11,760	BASILICATA	MATERA	SCANZANO JONICO
12213	7,980	BASILICATA	MATERA	SCANZANO JONICO
5542	3,360	BASILICATA	POTENZA	AVIGLIANO
8368	5,040	BASILICATA	POTENZA	AVIGLIANO
15757	10,200	BASILICATA	POTENZA	BRIENZA
105	19,999	BASILICATA	POTENZA	FORENZA
12076	3,520	BASILICATA	POTENZA	GENZANO DI LUCANIA
14338	49,950	BASILICATA	POTENZA	LAURIA
15743	18,550	BASILICATA	POTENZA	LAURIA
15744	4,900	BASILICATA	POTENZA	LAURIA
15714	1,680	BASILICATA	POTENZA	MARSICO NUOVO
15745	5,040	BASILICATA	POTENZA	MARSICO NUOVO
15758	10,200	BASILICATA	POTENZA	MARSICO NUOVO
15759	5,040	BASILICATA	POTENZA	MARSICO NUOVO
15765	10,200	BASILICATA	POTENZA	MARSICOVETERE
15753	3,300	BASILICATA	POTENZA	MOLITERNO
15755	10,500	BASILICATA	POTENZA	MOLITERNO
6888	3,240	BASILICATA	POTENZA	MONTEMILONE
8367	3,240	BASILICATA	POTENZA	MONTEMILONE
12008	6,720	BASILICATA	POTENZA	MONTEMILONE
12201	3,360	BASILICATA	POTENZA	MONTEMILONE
10837	5,400	BASILICATA	POTENZA	PATERNO
15351	3,230	BASILICATA	POTENZA	POTENZA
8085	5,040	BASILICATA	POTENZA	RAPOLLA
9183	7,440	BASILICATA	POTENZA	ROCCANOVA
961	18,900	BASILICATA	POTENZA	SANT'ARCANGELO
4504	18,900	BASILICATA	POTENZA	SANT'ARCANGELO
4505	18,900	BASILICATA	POTENZA	SANT'ARCANGELO
9179	29,240	BASILICATA	POTENZA	SANT'ARCANGELO
15749	10,500	BASILICATA	POTENZA	SARCONI
15754	10,500	BASILICATA	POTENZA	SARCONI
15750	5,280	BASILICATA	POTENZA	SPINOSO
964	19,440	BASILICATA	POTENZA	TITO
15748	18,200	BASILICATA	POTENZA	TRAMUTOLA
3514	5,040	BASILICATA	POTENZA	VENOSA
8317	19,440	BASILICATA	POTENZA	VENOSA
11045	6,075	BASILICATA	POTENZA	VENOSA
11057	9,180	BASILICATA	POTENZA	VENOSA
6291	5,600	BASILICATA	POTENZA	VIGGIANELLO
7018	19,800	CALABRIA	CATANZARO	AMARONI
60	19,890	CALABRIA	CATANZARO	CATANZARO
344	19,890	CALABRIA	CATANZARO	CATANZARO
1648	7,900	CALABRIA	CATANZARO	CATANZARO

3006	19,440	CALABRIA	CATANZARO	CATANZARO
9687	5,950	CALABRIA	CATANZARO	CATANZARO
1622	4,940	CALABRIA	CATANZARO	CONFLENTI
177	2,640	CALABRIA	CATANZARO	GIRIFALCO
13185	5,760	CALABRIA	CATANZARO	GIZZERIA
5808	19,800	CALABRIA	CATANZARO	JACURSO
64	39,780	CALABRIA	CATANZARO	LAMEZIA TERME
395	19,950	CALABRIA	CATANZARO	LAMEZIA TERME
1626	4,940	CALABRIA	CATANZARO	LAMEZIA TERME
7220	49,000	CALABRIA	CATANZARO	LAMEZIA TERME
10891	5,440	CALABRIA	CATANZARO	LAMEZIA TERME
11676	5,440	CALABRIA	CATANZARO	LAMEZIA TERME
9231	5,040	CALABRIA	CATANZARO	NOCERA TERINESE
13507	10,000	CALABRIA	CATANZARO	NOCERA TERINESE
10784	3,850	CALABRIA	CATANZARO	OLIVADI
10786	5,940	CALABRIA	CATANZARO	OLIVADI
348	9,860	CALABRIA	CATANZARO	PLATANIA
10535	19,800	CALABRIA	CATANZARO	SELLIA MARINA
10115	3,150	CALABRIA	CATANZARO	SERRASTRETTA
5676	1,540	CALABRIA	CATANZARO	SOVERATO
6860	3,000	CALABRIA	CATANZARO	SOVERATO
61	3,060	CALABRIA	CATANZARO	SOVERIA MANNELLI
1213	5,780	CALABRIA	COSENZA	ACQUAFORMOSA
2734	47,160	CALABRIA	COSENZA	ACRI
12512	50,000	CALABRIA	COSENZA	ALTOMONTE
12513	19,200	CALABRIA	COSENZA	ALTOMONTE
6142	2,890	CALABRIA	COSENZA	BELVEDERE MARITTIMO
6190	2,890	CALABRIA	COSENZA	BELVEDERE MARITTIMO
10106	5,100	CALABRIA	COSENZA	BISIGNANO
3147	47,500	CALABRIA	COSENZA	CASSANO ALLO IONIO
2869	3,000	CALABRIA	COSENZA	CASTROLIBERO
170	13,260	CALABRIA	COSENZA	CASTROVILLARI
530	45,000	CALABRIA	COSENZA	CASTROVILLARI
532	2,890	CALABRIA	COSENZA	CASTROVILLARI
569	4,080	CALABRIA	COSENZA	CASTROVILLARI
805	5,780	CALABRIA	COSENZA	CASTROVILLARI
2366	6,000	CALABRIA	COSENZA	CASTROVILLARI
6100	2,450	CALABRIA	COSENZA	CASTROVILLARI
6113	2,970	CALABRIA	COSENZA	CASTROVILLARI
14205	4,320	CALABRIA	COSENZA	CASTROVILLARI
6910	3,000	CALABRIA	COSENZA	COSENZA
10696	5,100	CALABRIA	COSENZA	CROSIA
171	2,400	CALABRIA	COSENZA	FRASCINETO
6109	1,485	CALABRIA	COSENZA	FRASCINETO
6110	1,980	CALABRIA	COSENZA	FRASCINETO
13300	10,560	CALABRIA	COSENZA	FUSCALDO
2558	2,750	CALABRIA	COSENZA	MENDICINO
2566	3,000	CALABRIA	COSENZA	MENDICINO
941	18,360	CALABRIA	COSENZA	MORANO CALABRO
2372	2,890	CALABRIA	COSENZA	MORANO CALABRO
1966	1.000,000	CALABRIA	COSENZA	RENDE
6458	4,950	CALABRIA	COSENZA	RENDE
2374	48,600	CALABRIA	COSENZA	ROSSANO
6780	2,800	CALABRIA	COSENZA	ROSSANO
10486	4,300	CALABRIA	COSENZA	ROSSANO

2559	4,000	CALABRIA	COSENZA	SAN MARCO ARGENTANO
8554	997,920	CALABRIA	COSENZA	SAN MARCO ARGENTANO
8558	462,960	CALABRIA	COSENZA	SAN MARCO ARGENTANO
1696	45,500	CALABRIA	COSENZA	SANTA DOMENICA TALAO
4874	5,040	CALABRIA	COSENZA	VILLAPIANA
5978	17,820	CALABRIA	COSENZA	ZUMPANO
5896	19,950	CALABRIA	CROTONE	COTRONEI
1629	4,960	CALABRIA	REGGIO DI CALABRIA	CITTANOVA
2425	48,600	CALABRIA	REGGIO DI CALABRIA	CONDOFURI
1491	47,520	CALABRIA	REGGIO DI CALABRIA	MOTTA SAN GIOVANNI
2320	991,200	CALABRIA	REGGIO DI CALABRIA	SAN FERDINANDO
7359	2,800	CALABRIA	VIBO VALENTIA	BRIATICO
2015	49,000	CALABRIA	VIBO VALENTIA	FILOGASO
12978	4,930	CALABRIA	VIBO VALENTIA	MAIERATO
2014	49,570	CALABRIA	VIBO VALENTIA	MILETO
9669	5,760	CALABRIA	VIBO VALENTIA	PIZZO
6740	14,940	CALABRIA	VIBO VALENTIA	RICADI
4181	11,025	CALABRIA	VIBO VALENTIA	SAN CALOGERO
13368	49,280	CALABRIA	VIBO VALENTIA	SAN GREGORIO D'IPPONA
7358	2,975	CALABRIA	VIBO VALENTIA	TROPEA
7365	3,000	CALABRIA	VIBO VALENTIA	TROPEA
15054	4,860	CALABRIA	VIBO VALENTIA	TROPEA
2319	955,080	CALABRIA	VIBO VALENTIA	VIBO VALENTIA
6399	4,920	CALABRIA	VIBO VALENTIA	VIBO VALENTIA
6400	4,920	CALABRIA	VIBO VALENTIA	VIBO VALENTIA
6401	2,970	CALABRIA	VIBO VALENTIA	VIBO VALENTIA
6738	50,000	CALABRIA	VIBO VALENTIA	VIBO VALENTIA
7361	20,000	CALABRIA	VIBO VALENTIA	VIBO VALENTIA
7362	4,860	CALABRIA	VIBO VALENTIA	VIBO VALENTIA
7366	9,000	CALABRIA	VIBO VALENTIA	VIBO VALENTIA
187	1,830	CAMPANIA	AVELLINO	AIELLO DEL SABATO
1665	11,988	CAMPANIA	AVELLINO	MARZANO DI NOLA
1666	31,790	CAMPANIA	AVELLINO	MARZANO DI NOLA
1667	20,960	CAMPANIA	AVELLINO	MARZANO DI NOLA
5902	49,500	CAMPANIA	AVELLINO	MONTEMILETTO
9850	9,570	CAMPANIA	AVELLINO	PAGO DEL VALLO DI LAURO
10937	3,000	CAMPANIA	AVELLINO	SANT'ANGELO DEI LOMBARDI
10938	3,000	CAMPANIA	AVELLINO	SANT'ANGELO DEI LOMBARDI
14440	49,500	CAMPANIA	AVELLINO	TUFO
2321	996,000	CAMPANIA	BENEVENTO	BENEVENTO
5965	50,000	CAMPANIA	BENEVENTO	BENEVENTO
5145	1,225	CAMPANIA	BENEVENTO	GUARDIA SANFRAMONDI
1993	49,680	CAMPANIA	BENEVENTO	MONTEFALCONE DI VAL FORTORE
1994	49,970	CAMPANIA	BENEVENTO	MONTEFALCONE DI VAL FORTORE
13457	5,100	CAMPANIA	BENEVENTO	SAN NICOLA MANFREDI
1271	41,040	CAMPANIA	BENEVENTO	SAN SALVATORE TELESINO
242	19,600	CAMPANIA	BENEVENTO	SANT'AGATA DE' GOTI
6961	5,000	CAMPANIA	BENEVENTO	SANT'ANGELO A CUPOLO
7899	19,440	CAMPANIA	CASERTA	ALVIGNANO
11459	6,000	CAMPANIA	CASERTA	AVERSA
5962	9,720	CAMPANIA	CASERTA	CAIAZZO
5966	2,880	CAMPANIA	CASERTA	CAPUA
7322	49,200	CAMPANIA	CASERTA	CAPUA
8555	49,140	CAMPANIA	CASERTA	CAPUA
140	19,610	CAMPANIA	CASERTA	CASAGIOVE

5963	1,500	CAMPANIA	CASERTA	CASAGIOVE
897	19,610	CAMPANIA	CASERTA	CASAPULLA
5168	18,315	CAMPANIA	CASERTA	CASAPULLA
5213	19,440	CAMPANIA	CASERTA	CASAPULLA
4472	19,926	CAMPANIA	CASERTA	CASTEL DI SASSO
5588	9,990	CAMPANIA	CASERTA	CELLOLE
1241	9,720	CAMPANIA	CASERTA	LIBERI
239	12,075	CAMPANIA	CASERTA	MACERATA CAMPANIA
240	3,500	CAMPANIA	CASERTA	MACERATA CAMPANIA
241	8,225	CAMPANIA	CASERTA	MACERATA CAMPANIA
243	19,600	CAMPANIA	CASERTA	MACERATA CAMPANIA
244	9,975	CAMPANIA	CASERTA	MACERATA CAMPANIA
6114	8,910	CAMPANIA	CASERTA	MONDRAGONE
188	19,440	CAMPANIA	CASERTA	PIANA DI MONTE VERNA
189	17,100	CAMPANIA	CASERTA	PIANA DI MONTE VERNA
6448	5,180	CAMPANIA	CASERTA	PIGNATARO MAGGIORE
15365	2,970	CAMPANIA	CASERTA	PONTELATONE
6474	6,000	CAMPANIA	CASERTA	SAN CIPRIANO D'AVERSA
684	3,060	CAMPANIA	CASERTA	TEANO
685	2,880	CAMPANIA	CASERTA	TEANO
686	3,060	CAMPANIA	CASERTA	TEANO
687	14,400	CAMPANIA	CASERTA	TEANO
688	9,720	CAMPANIA	CASERTA	TEANO
689	9,720	CAMPANIA	CASERTA	TEANO
692	2,880	CAMPANIA	CASERTA	TEANO
7438	4,860	CAMPANIA	CASERTA	VAIRANO PATENORA
1859	49,700	CAMPANIA	NAPOLI	ACERRA
15064	19,440	CAMPANIA	NAPOLI	ACERRA
1182	3,150	CAMPANIA	NAPOLI	AFRAGOLA
3005	4,860	CAMPANIA	NAPOLI	BACOLI
3013	4,860	CAMPANIA	NAPOLI	BACOLI
8359	2,940	CAMPANIA	NAPOLI	BACOLI
10661	3,240	CAMPANIA	NAPOLI	CAMPOSANO
10954	46,200	CAMPANIA	NAPOLI	CAMPOSANO
726	19,600	CAMPANIA	NAPOLI	CASALNUOVO DI NAPOLI
4892	50,000	CAMPANIA	NAPOLI	CASALNUOVO DI NAPOLI
11234	19,539	CAMPANIA	NAPOLI	CASANDRINO
12067	19,539	CAMPANIA	NAPOLI	CASANDRINO
7445	2,916	CAMPANIA	NAPOLI	CASTELLAMMARE DI STABIA
10953	40,250	CAMPANIA	NAPOLI	CIMITILE
844	14,280	CAMPANIA	NAPOLI	FORIO
15781	48,600	CAMPANIA	NAPOLI	FRATTAMINORE
14302	4,008	CAMPANIA	NAPOLI	GIUGLIANO IN CAMPANIA
12048	2,100	CAMPANIA	NAPOLI	MARIGLIANO
5394	5,180	CAMPANIA	NAPOLI	NAPOLI
6248	1,650	CAMPANIA	NAPOLI	NAPOLI
6249	2,920	CAMPANIA	NAPOLI	NAPOLI
8033	4,860	CAMPANIA	NAPOLI	NAPOLI
14381	4,995	CAMPANIA	NAPOLI	NAPOLI
1413	19,200	CAMPANIA	NAPOLI	NOLA
1414	19,200	CAMPANIA	NAPOLI	NOLA
1415	19,200	CAMPANIA	NAPOLI	NOLA
1416	19,200	CAMPANIA	NAPOLI	NOLA
13047	2,960	CAMPANIA	NAPOLI	OTTAVIANO
13131	4,995	CAMPANIA	NAPOLI	OTTAVIANO

8423	2,940	CAMPANIA	NAPOLI	PIANO DI SORRENTO
3797	18,870	CAMPANIA	NAPOLI	POMIGLIANO D'ARCO
14301	2,100	CAMPANIA	NAPOLI	POMIGLIANO D'ARCO
12081	19,440	CAMPANIA	NAPOLI	SAN VITALIANO
6783	6,120	CAMPANIA	NAPOLI	SOMMA VESUVIANA
6251	2,916	CAMPANIA	NAPOLI	VICO EQUENSE
1860	1,650	CAMPANIA	NAPOLI	VILLARICCA
363	18,900	CAMPANIA	NAPOLI	VOLLA
6733	19,775	CAMPANIA	SALERNO	ALBANELLA
7180	2,970	CAMPANIA	SALERNO	BRACIGLIANO
13742	19,440	CAMPANIA	SALERNO	CICERALE
1741	2,960	CAMPANIA	SALERNO	EBOLI
10440	2,405	CAMPANIA	SALERNO	EBOLI
759	49,875	CAMPANIA	SALERNO	FISCIANO
761	49,875	CAMPANIA	SALERNO	FISCIANO
13569	14,700	CAMPANIA	SALERNO	FISCIANO
3363	49,950	CAMPANIA	SALERNO	GIFFONI VALLE PIANA
10589	39,200	CAMPANIA	SALERNO	NOCERA INFERIORE
1633	2,000	CAMPANIA	SALERNO	OLEVANO SUL TUSCIANO
10710	49,400	CAMPANIA	SALERNO	OLEVANO SUL TUSCIANO
12396	1,950	CAMPANIA	SALERNO	OLEVANO SUL TUSCIANO
6744	5,770	CAMPANIA	SALERNO	OLIVETO CITRA
6745	5,770	CAMPANIA	SALERNO	OLIVETO CITRA
6747	3,150	CAMPANIA	SALERNO	OLIVETO CITRA
6750	5,770	CAMPANIA	SALERNO	OLIVETO CITRA
6754	5,770	CAMPANIA	SALERNO	OLIVETO CITRA
6755	5,770	CAMPANIA	SALERNO	OLIVETO CITRA
6756	5,770	CAMPANIA	SALERNO	OLIVETO CITRA
6778	19,250	CAMPANIA	SALERNO	OLIVETO CITRA
6850	5,770	CAMPANIA	SALERNO	OLIVETO CITRA
6853	5,770	CAMPANIA	SALERNO	OLIVETO CITRA
6868	5,770	CAMPANIA	SALERNO	OLIVETO CITRA
6883	5,770	CAMPANIA	SALERNO	OLIVETO CITRA
722	5,920	CAMPANIA	SALERNO	PONTECAGNANO FAIANO
14590	2,880	CAMPANIA	SALERNO	PONTECAGNANO FAIANO
5920	18,200	CAMPANIA	SALERNO	PRIGNANO CILENTO
2705	16,340	CAMPANIA	SALERNO	SALA CONSILINA
117	19,775	CAMPANIA	SALERNO	SALERNO
318	3,150	CAMPANIA	SALERNO	SALERNO
6751	2,975	CAMPANIA	SALERNO	SALERNO
4065	5,950	CAMPANIA	SALERNO	SAN MANGO PIEMONTE
14593	3,500	CAMPANIA	SALERNO	SARNO
15766	19,080	CAMPANIA	SALERNO	SCAFATI
6806	9,975	CAMPANIA	SALERNO	SICIGNANO DEGLI ALBURNI
12025	4,860	CAMPANIA	SALERNO	TEGGIANO
1698	45,500	CAMPANIA	SALERNO	TORRACA
1699	45,500	CAMPANIA	SALERNO	TORRACA
1700	45,500	CAMPANIA	SALERNO	TORRACA
2512	24,480	EMILIA ROMAGNA	BOLOGNA	ANZOLA DELL'EMILIA
2554	46,240	EMILIA ROMAGNA	BOLOGNA	ANZOLA DELL'EMILIA
2533	48,960	EMILIA ROMAGNA	BOLOGNA	ARGELATO
7981	42,700	EMILIA ROMAGNA	BOLOGNA	ARGELATO
15339	49,140	EMILIA ROMAGNA	BOLOGNA	ARGELATO
1834	19,840	EMILIA ROMAGNA	BOLOGNA	BARICELLA
1810	202,760	EMILIA ROMAGNA	BOLOGNA	BENTIVOGLIO

3347	49,815	EMILIA ROMAGNA	BOLOGNA	BENTIVOGLIO
5915	2,800	EMILIA ROMAGNA	BOLOGNA	BOLOGNA
6986	15,575	EMILIA ROMAGNA	BOLOGNA	BOLOGNA
6990	48,600	EMILIA ROMAGNA	BOLOGNA	BOLOGNA
6994	16,100	EMILIA ROMAGNA	BOLOGNA	BOLOGNA
6999	14,880	EMILIA ROMAGNA	BOLOGNA	BOLOGNA
7010	48,600	EMILIA ROMAGNA	BOLOGNA	BOLOGNA
7242	2,835	EMILIA ROMAGNA	BOLOGNA	BOLOGNA
7306	36,000	EMILIA ROMAGNA	BOLOGNA	BOLOGNA
7522	21,000	EMILIA ROMAGNA	BOLOGNA	BOLOGNA
7576	21,000	EMILIA ROMAGNA	BOLOGNA	BOLOGNA
7612	36,000	EMILIA ROMAGNA	BOLOGNA	BOLOGNA
7614	21,000	EMILIA ROMAGNA	BOLOGNA	BOLOGNA
7617	21,000	EMILIA ROMAGNA	BOLOGNA	BOLOGNA
7637	21,000	EMILIA ROMAGNA	BOLOGNA	BOLOGNA
7638	21,000	EMILIA ROMAGNA	BOLOGNA	BOLOGNA
7698	21,000	EMILIA ROMAGNA	BOLOGNA	BOLOGNA
7713,02	2,040	EMILIA ROMAGNA	BOLOGNA	BOLOGNA
13481	2,040	EMILIA ROMAGNA	BOLOGNA	BOLOGNA
577	2,000	EMILIA ROMAGNA	BOLOGNA	BUDRIO
4925	10,100	EMILIA ROMAGNA	BOLOGNA	BUDRIO
5621	2,975	EMILIA ROMAGNA	BOLOGNA	BUDRIO
2545	48,960	EMILIA ROMAGNA	BOLOGNA	CALDERARA DI RENO
12829	49,340	EMILIA ROMAGNA	BOLOGNA	CALDERARA DI RENO
11851	2,970	EMILIA ROMAGNA	BOLOGNA	CASTEL DEL RIO
2547	24,480	EMILIA ROMAGNA	BOLOGNA	CASTEL MAGGIORE
2561	47,328	EMILIA ROMAGNA	BOLOGNA	CASTEL MAGGIORE
3771	4,200	EMILIA ROMAGNA	BOLOGNA	CASTEL MAGGIORE
7307	48,600	EMILIA ROMAGNA	BOLOGNA	CASTEL MAGGIORE
13770	3,000	EMILIA ROMAGNA	BOLOGNA	CASTEL MAGGIORE
13774	3,000	EMILIA ROMAGNA	BOLOGNA	CASTEL MAGGIORE
650	21,840	EMILIA ROMAGNA	BOLOGNA	CASTEL SAN PIETRO TERME
7479	49,980	EMILIA ROMAGNA	BOLOGNA	CASTEL SAN PIETRO TERME
9097	5,775	EMILIA ROMAGNA	BOLOGNA	CASTEL SAN PIETRO TERME
9101	3,300	EMILIA ROMAGNA	BOLOGNA	CASTEL SAN PIETRO TERME
15337	49,400	EMILIA ROMAGNA	BOLOGNA	CASTELLO D'ARGILE
1731	6,630	EMILIA ROMAGNA	BOLOGNA	CASTELLO DI SERRAVALLE
2371	2,100	EMILIA ROMAGNA	BOLOGNA	CASTENASO
8304	1,925	EMILIA ROMAGNA	BOLOGNA	CASTENASO
8305	1,925	EMILIA ROMAGNA	BOLOGNA	CASTENASO
8307	2,480	EMILIA ROMAGNA	BOLOGNA	CASTENASO
8308	2,550	EMILIA ROMAGNA	BOLOGNA	CASTENASO
8309	2,015	EMILIA ROMAGNA	BOLOGNA	CASTENASO
8310	2,480	EMILIA ROMAGNA	BOLOGNA	CASTENASO
8311	2,170	EMILIA ROMAGNA	BOLOGNA	CASTENASO
8312	4,760	EMILIA ROMAGNA	BOLOGNA	CASTENASO
8313	2,380	EMILIA ROMAGNA	BOLOGNA	CASTENASO
8314	3,910	EMILIA ROMAGNA	BOLOGNA	CASTENASO
2552	48,960	EMILIA ROMAGNA	BOLOGNA	CREVALCORE
1170	3,000	EMILIA ROMAGNA	BOLOGNA	DOZZA
13253	5,040	EMILIA ROMAGNA	BOLOGNA	GALLIERA
13729	5,940	EMILIA ROMAGNA	BOLOGNA	GALLIERA
11599	2,880	EMILIA ROMAGNA	BOLOGNA	GRANAROLO DELL'EMILIA
1759	2,940	EMILIA ROMAGNA	BOLOGNA	IMOLA
2935	5,610	EMILIA ROMAGNA	BOLOGNA	IMOLA

10244	3,200	EMILIA ROMAGNA	BOLOGNA	IMOLA
13482	2,040	EMILIA ROMAGNA	BOLOGNA	IMOLA
708	4,500	EMILIA ROMAGNA	BOLOGNA	LOIANO
5232	22,600	EMILIA ROMAGNA	BOLOGNA	LOIANO
5514	40,480	EMILIA ROMAGNA	BOLOGNA	LOIANO
7240	4,620	EMILIA ROMAGNA	BOLOGNA	MALALBERGO
7241	1,950	EMILIA ROMAGNA	BOLOGNA	MALALBERGO
15176	3,000	EMILIA ROMAGNA	BOLOGNA	MARZABOTTO
7254	46,620	EMILIA ROMAGNA	BOLOGNA	MEDICINA
7559	5,950	EMILIA ROMAGNA	BOLOGNA	MEDICINA
1823	2,880	EMILIA ROMAGNA	BOLOGNA	MINERBIO
5013	2,975	EMILIA ROMAGNA	BOLOGNA	MINERBIO
7484	8,100	EMILIA ROMAGNA	BOLOGNA	MINERBIO
10878	2,880	EMILIA ROMAGNA	BOLOGNA	MINERBIO
6937	14,875	EMILIA ROMAGNA	BOLOGNA	MONTERENZIO
14527	3,675	EMILIA ROMAGNA	BOLOGNA	MONTERENZIO
8373	15,230	EMILIA ROMAGNA	BOLOGNA	MONZUNO
14525	19,440	EMILIA ROMAGNA	BOLOGNA	MONZUNO
279	4,900	EMILIA ROMAGNA	BOLOGNA	MORDANO
8316	3,910	EMILIA ROMAGNA	BOLOGNA	OZZANO DELL'EMILIA
14493	19,278	EMILIA ROMAGNA	BOLOGNA	OZZANO DELL'EMILIA
7235	1,950	EMILIA ROMAGNA	BOLOGNA	PIEVE DI CENTO
2534	48,960	EMILIA ROMAGNA	BOLOGNA	SALA BOLOGNESE
2543	48,960	EMILIA ROMAGNA	BOLOGNA	SALA BOLOGNESE
15168	3,000	EMILIA ROMAGNA	BOLOGNA	SAN BENEDETTO VAL DI SAMBRO
444	2,550	EMILIA ROMAGNA	BOLOGNA	SAN GIORGIO DI PIANO
2562	48,960	EMILIA ROMAGNA	BOLOGNA	SAN GIOVANNI IN PERSICETO
2598	48,960	EMILIA ROMAGNA	BOLOGNA	SAN GIOVANNI IN PERSICETO
12359	2,400	EMILIA ROMAGNA	BOLOGNA	SAN GIOVANNI IN PERSICETO
12360	2,400	EMILIA ROMAGNA	BOLOGNA	SAN GIOVANNI IN PERSICETO
13581	49,980	EMILIA ROMAGNA	BOLOGNA	SAN GIOVANNI IN PERSICETO
6423	18,360	EMILIA ROMAGNA	BOLOGNA	SAN PIETRO IN CASALE
2575	40,800	EMILIA ROMAGNA	BOLOGNA	SANT'AGATA BOLOGNESE
6419	18,360	EMILIA ROMAGNA	BOLOGNA	SANT'AGATA BOLOGNESE
6420	3,060	EMILIA ROMAGNA	BOLOGNA	SANT'AGATA BOLOGNESE
1654	2,970	EMILIA ROMAGNA	BOLOGNA	SASSO MARCONI
1656	2,970	EMILIA ROMAGNA	BOLOGNA	SASSO MARCONI
3647	4,950	EMILIA ROMAGNA	BOLOGNA	SAVIGNO
280	49,500	EMILIA ROMAGNA	BOLOGNA	ZOLA PREDOSA
2531	12,240	EMILIA ROMAGNA	BOLOGNA	ZOLA PREDOSA
8255	2,160	EMILIA ROMAGNA	BOLOGNA	ZOLA PREDOSA
15344	49,680	EMILIA ROMAGNA	BOLOGNA	ZOLA PREDOSA
15378	48,960	EMILIA ROMAGNA	FERRARA	ARGENTA
6373	3,140	EMILIA ROMAGNA	FERRARA	CENTO
6421	2,810	EMILIA ROMAGNA	FERRARA	CENTO
6424	4,620	EMILIA ROMAGNA	FERRARA	CENTO
6425	4,620	EMILIA ROMAGNA	FERRARA	CENTO
6471	3,060	EMILIA ROMAGNA	FERRARA	COMACCHIO
14533	2,035	EMILIA ROMAGNA	FERRARA	COPPARO
274	49,000	EMILIA ROMAGNA	FERRARA	FERRARA
1751	2,160	EMILIA ROMAGNA	FERRARA	FERRARA
4627	2,890	EMILIA ROMAGNA	FERRARA	FERRARA
6470	3,060	EMILIA ROMAGNA	FERRARA	FERRARA
7143	5,250	EMILIA ROMAGNA	FERRARA	FERRARA
13504	2,805	EMILIA ROMAGNA	FERRARA	FERRARA

14526	3,675	EMILIA ROMAGNA	FERRARA	FERRARA
14532	2,960	EMILIA ROMAGNA	FERRARA	FERRARA
7103	49,246	EMILIA ROMAGNA	FERRARA	GORO
7104	19,800	EMILIA ROMAGNA	FERRARA	GORO
6193	4,930	EMILIA ROMAGNA	FERRARA	MIRABELLO
14529	2,880	EMILIA ROMAGNA	FERRARA	OSTELLATO
14534	49,500	EMILIA ROMAGNA	FERRARA	OSTELLATO
6194	4,930	EMILIA ROMAGNA	FERRARA	SANT'AGOSTINO
12995	49,980	EMILIA ROMAGNA	FERRARA	SANT'AGOSTINO
12997	999,600	EMILIA ROMAGNA	FERRARA	SANT'AGOSTINO
12998	999,600	EMILIA ROMAGNA	FERRARA	SANT'AGOSTINO
13001	49,980	EMILIA ROMAGNA	FERRARA	SANT'AGOSTINO
13008	49,980	EMILIA ROMAGNA	FERRARA	SANT'AGOSTINO
13263	49,980	EMILIA ROMAGNA	FERRARA	SANT'AGOSTINO
448	1,020	EMILIA ROMAGNA	FERRARA	VOGHIERA
1205	19,950	EMILIA ROMAGNA	FORLI' - CESENA	BAGNO DI ROMAGNA
1544	6,120	EMILIA ROMAGNA	FORLI' - CESENA	BAGNO DI ROMAGNA
1549	3,060	EMILIA ROMAGNA	FORLI' - CESENA	BAGNO DI ROMAGNA
11088	6,120	EMILIA ROMAGNA	FORLI' - CESENA	BAGNO DI ROMAGNA
2730	2,640	EMILIA ROMAGNA	FORLI' - CESENA	BERTINORO
2751	49,700	EMILIA ROMAGNA	FORLI' - CESENA	BERTINORO
2752	1,980	EMILIA ROMAGNA	FORLI' - CESENA	BERTINORO
2805	9,900	EMILIA ROMAGNA	FORLI' - CESENA	BERTINORO
4628	3,060	EMILIA ROMAGNA	FORLI' - CESENA	BERTINORO
11440	3,150	EMILIA ROMAGNA	FORLI' - CESENA	BERTINORO
11452	2,975	EMILIA ROMAGNA	FORLI' - CESENA	BERTINORO
898	3,600	EMILIA ROMAGNA	FORLI' - CESENA	CASTROCARO TERME E TERRA DEL SOLE
2449	2,960	EMILIA ROMAGNA	FORLI' - CESENA	CASTROCARO TERME E TERRA DEL SOLE
2736	1,225	EMILIA ROMAGNA	FORLI' - CESENA	CASTROCARO TERME E TERRA DEL SOLE
2754	1,225	EMILIA ROMAGNA	FORLI' - CESENA	CASTROCARO TERME E TERRA DEL SOLE
12059	5,100	EMILIA ROMAGNA	FORLI' - CESENA	CASTROCARO TERME E TERRA DEL SOLE
143	1,250	EMILIA ROMAGNA	FORLI' - CESENA	CESENA
145	21,000	EMILIA ROMAGNA	FORLI' - CESENA	CESENA
451	1,440	EMILIA ROMAGNA	FORLI' - CESENA	CESENA
453	1,440	EMILIA ROMAGNA	FORLI' - CESENA	CESENA
548	2,960	EMILIA ROMAGNA	FORLI' - CESENA	CESENA
1555	48,960	EMILIA ROMAGNA	FORLI' - CESENA	CESENA
1758	2,040	EMILIA ROMAGNA	FORLI' - CESENA	CESENA
2021	49,400	EMILIA ROMAGNA	FORLI' - CESENA	CESENA
4122	2,960	EMILIA ROMAGNA	FORLI' - CESENA	CESENA
4620	4,550	EMILIA ROMAGNA	FORLI' - CESENA	CESENA
4621	3,300	EMILIA ROMAGNA	FORLI' - CESENA	CESENA
4716	3,060	EMILIA ROMAGNA	FORLI' - CESENA	CESENA
5853	49,980	EMILIA ROMAGNA	FORLI' - CESENA	CESENA
5858	22,680	EMILIA ROMAGNA	FORLI' - CESENA	CESENA
6167	47,250	EMILIA ROMAGNA	FORLI' - CESENA	CESENA
6308	29,520	EMILIA ROMAGNA	FORLI' - CESENA	CESENA
7389	49,300	EMILIA ROMAGNA	FORLI' - CESENA	CESENA
11451	2,975	EMILIA ROMAGNA	FORLI' - CESENA	CESENA
13310	9,245	EMILIA ROMAGNA	FORLI' - CESENA	CESENA
15125	20,800	EMILIA ROMAGNA	FORLI' - CESENA	CESENA
15126	49,700	EMILIA ROMAGNA	FORLI' - CESENA	CESENA

512	4,000	EMILIA ROMAGNA	FORLI' - CESENA	CESENATICO
2860	1,250	EMILIA ROMAGNA	FORLI' - CESENA	CESENATICO
6627	2,916	EMILIA ROMAGNA	FORLI' - CESENA	CESENATICO
1552	19,720	EMILIA ROMAGNA	FORLI' - CESENA	CIVITELLA DI ROMAGNA
1531	3,060	EMILIA ROMAGNA	FORLI' - CESENA	DOVADOLA
194	2,970	EMILIA ROMAGNA	FORLI' - CESENA	FORLI'
269	49,500	EMILIA ROMAGNA	FORLI' - CESENA	FORLI'
273	48,960	EMILIA ROMAGNA	FORLI' - CESENA	FORLI'
373	4,950	EMILIA ROMAGNA	FORLI' - CESENA	FORLI'
553	17,760	EMILIA ROMAGNA	FORLI' - CESENA	FORLI'
756	4,200	EMILIA ROMAGNA	FORLI' - CESENA	FORLI'
863	19,200	EMILIA ROMAGNA	FORLI' - CESENA	FORLI'
1021	5,940	EMILIA ROMAGNA	FORLI' - CESENA	FORLI'
1027	5,940	EMILIA ROMAGNA	FORLI' - CESENA	FORLI'
1261	3,500	EMILIA ROMAGNA	FORLI' - CESENA	FORLI'
1539	2,040	EMILIA ROMAGNA	FORLI' - CESENA	FORLI'
1553	3,060	EMILIA ROMAGNA	FORLI' - CESENA	FORLI'
1570	2,960	EMILIA ROMAGNA	FORLI' - CESENA	FORLI'
2749	49,700	EMILIA ROMAGNA	FORLI' - CESENA	FORLI'
2806	20,140	EMILIA ROMAGNA	FORLI' - CESENA	FORLI'
2915	3,300	EMILIA ROMAGNA	FORLI' - CESENA	FORLI'
2993	2,916	EMILIA ROMAGNA	FORLI' - CESENA	FORLI'
3444	3,500	EMILIA ROMAGNA	FORLI' - CESENA	FORLI'
3716	3,500	EMILIA ROMAGNA	FORLI' - CESENA	FORLI'
3805	18,870	EMILIA ROMAGNA	FORLI' - CESENA	FORLI'
3808	49,959	EMILIA ROMAGNA	FORLI' - CESENA	FORLI'
3811	19,080	EMILIA ROMAGNA	FORLI' - CESENA	FORLI'
4629	3,060	EMILIA ROMAGNA	FORLI' - CESENA	FORLI'
4647	150,000	EMILIA ROMAGNA	FORLI' - CESENA	FORLI'
4715	3,060	EMILIA ROMAGNA	FORLI' - CESENA	FORLI'
4894	18,900	EMILIA ROMAGNA	FORLI' - CESENA	FORLI'
4961	3,000	EMILIA ROMAGNA	FORLI' - CESENA	FORLI'
4963	3,000	EMILIA ROMAGNA	FORLI' - CESENA	FORLI'
5357	49,700	EMILIA ROMAGNA	FORLI' - CESENA	FORLI'
5359	4,455	EMILIA ROMAGNA	FORLI' - CESENA	FORLI'
5360	4,200	EMILIA ROMAGNA	FORLI' - CESENA	FORLI'
5361	4,455	EMILIA ROMAGNA	FORLI' - CESENA	FORLI'
5363	2,970	EMILIA ROMAGNA	FORLI' - CESENA	FORLI'
5364	2,200	EMILIA ROMAGNA	FORLI' - CESENA	FORLI'
6626	2,916	EMILIA ROMAGNA	FORLI' - CESENA	FORLI'
7739	2,640	EMILIA ROMAGNA	FORLI' - CESENA	FORLI'
7740	2,640	EMILIA ROMAGNA	FORLI' - CESENA	FORLI'
7742	2,220	EMILIA ROMAGNA	FORLI' - CESENA	FORLI'
7750	37,800	EMILIA ROMAGNA	FORLI' - CESENA	FORLI'
9175	18,900	EMILIA ROMAGNA	FORLI' - CESENA	FORLI'
10206	3,240	EMILIA ROMAGNA	FORLI' - CESENA	FORLI'
10231	4,200	EMILIA ROMAGNA	FORLI' - CESENA	FORLI'
10247	3,240	EMILIA ROMAGNA	FORLI' - CESENA	FORLI'
10879	4,080	EMILIA ROMAGNA	FORLI' - CESENA	FORLI'
11300	3,740	EMILIA ROMAGNA	FORLI' - CESENA	FORLI'
11358	3,740	EMILIA ROMAGNA	FORLI' - CESENA	FORLI'
11430	3,630	EMILIA ROMAGNA	FORLI' - CESENA	FORLI'
12065	8,380	EMILIA ROMAGNA	FORLI' - CESENA	FORLI'
12227	21,000	EMILIA ROMAGNA	FORLI' - CESENA	FORLI'
13104	3,145	EMILIA ROMAGNA	FORLI' - CESENA	FORLI'

14255	3,060	EMILIA ROMAGNA	FORLI' - CESENA	FORLI'
14266	10,500	EMILIA ROMAGNA	FORLI' - CESENA	FORLI'
14269	5,100	EMILIA ROMAGNA	FORLI' - CESENA	FORLI'
757	3,960	EMILIA ROMAGNA	FORLI' - CESENA	FORLIMPOPOLI
8112	18,360	EMILIA ROMAGNA	FORLI' - CESENA	GALEATA
8113	18,360	EMILIA ROMAGNA	FORLI' - CESENA	GALEATA
8115	7,480	EMILIA ROMAGNA	FORLI' - CESENA	GALEATA
8120	12,240	EMILIA ROMAGNA	FORLI' - CESENA	GALEATA
14264	4,900	EMILIA ROMAGNA	FORLI' - CESENA	GALEATA
5855	15,750	EMILIA ROMAGNA	FORLI' - CESENA	LONGIANO
6592	2,800	EMILIA ROMAGNA	FORLI' - CESENA	LONGIANO
557	2,960	EMILIA ROMAGNA	FORLI' - CESENA	MELDOLA
4617	5,100	EMILIA ROMAGNA	FORLI' - CESENA	MELDOLA
7388	3,060	EMILIA ROMAGNA	FORLI' - CESENA	MELDOLA
1556	5,100	EMILIA ROMAGNA	FORLI' - CESENA	MERCATO SARACENO
11436	39,900	EMILIA ROMAGNA	FORLI' - CESENA	MERCATO SARACENO
11439	47,775	EMILIA ROMAGNA	FORLI' - CESENA	MERCATO SARACENO
11754	4,080	EMILIA ROMAGNA	FORLI' - CESENA	MERCATO SARACENO
14246	4,080	EMILIA ROMAGNA	FORLI' - CESENA	MERCATO SARACENO
14249	5,100	EMILIA ROMAGNA	FORLI' - CESENA	MERCATO SARACENO
10900	1,800	EMILIA ROMAGNA	FORLI' - CESENA	MODIGLIANA
8441	49,500	EMILIA ROMAGNA	FORLI' - CESENA	PORTICO E SAN BENEDETTO
8447	49,266	EMILIA ROMAGNA	FORLI' - CESENA	PORTICO E SAN BENEDETTO
1572	2,880	EMILIA ROMAGNA	FORLI' - CESENA	PREDAPPIO
2735	3,150	EMILIA ROMAGNA	FORLI' - CESENA	PREDAPPIO
2765	8,910	EMILIA ROMAGNA	FORLI' - CESENA	PREDAPPIO
2807	1,225	EMILIA ROMAGNA	FORLI' - CESENA	PREDAPPIO
2992	2,928	EMILIA ROMAGNA	FORLI' - CESENA	PREDAPPIO
4626	3,060	EMILIA ROMAGNA	FORLI' - CESENA	PREDAPPIO
6710	1,460	EMILIA ROMAGNA	FORLI' - CESENA	PREDAPPIO
10128	2,080	EMILIA ROMAGNA	FORLI' - CESENA	RONCOFREDDO
452	1,440	EMILIA ROMAGNA	FORLI' - CESENA	SAN MAURO PASCOLI
1609	2,100	EMILIA ROMAGNA	FORLI' - CESENA	SAN MAURO PASCOLI
6210	4,900	EMILIA ROMAGNA	FORLI' - CESENA	SAN MAURO PASCOLI
8928	4,000	EMILIA ROMAGNA	FORLI' - CESENA	SAN MAURO PASCOLI
9487	39,200	EMILIA ROMAGNA	FORLI' - CESENA	SANTA SOFIA
16119	40,000	EMILIA ROMAGNA	FORLI' - CESENA	SANTA SOFIA
1655	1,485	EMILIA ROMAGNA	FORLI' - CESENA	SARSINA
3327	3,060	EMILIA ROMAGNA	FORLI' - CESENA	SARSINA
3987	4,080	EMILIA ROMAGNA	FORLI' - CESENA	SAVIGNANO SUL RUBICONE
4096	4,290	EMILIA ROMAGNA	FORLI' - CESENA	SAVIGNANO SUL RUBICONE
8135	3,740	EMILIA ROMAGNA	FORLI' - CESENA	SAVIGNANO SUL RUBICONE
1545	8,160	EMILIA ROMAGNA	FORLI' - CESENA	VERGHERETO
14248	4,080	EMILIA ROMAGNA	FORLI' - CESENA	VERGHERETO
12698	2,880	EMILIA ROMAGNA	MODENA	BASTIGLIA
13488	2,880	EMILIA ROMAGNA	MODENA	BASTIGLIA
4686	2,100	EMILIA ROMAGNA	MODENA	CAMPOGALLIANO
12634	2,880	EMILIA ROMAGNA	MODENA	CAMPOGALLIANO
12637	2,880	EMILIA ROMAGNA	MODENA	CAMPOGALLIANO
588	1,400	EMILIA ROMAGNA	MODENA	CARPI
2264	14,400	EMILIA ROMAGNA	MODENA	CARPI
4269	3,500	EMILIA ROMAGNA	MODENA	CARPI
7234	2,970	EMILIA ROMAGNA	MODENA	CARPI
13219	2,625	EMILIA ROMAGNA	MODENA	CARPI
15190	21,000	EMILIA ROMAGNA	MODENA	CARPI

15194	22,000	EMILIA ROMAGNA	MODENA	CARPI
3152	3,500	EMILIA ROMAGNA	MODENA	CASTELFRANCO EMILIA
6187	9,620	EMILIA ROMAGNA	MODENA	CASTELVETRO DI MODENA
6224	4,070	EMILIA ROMAGNA	MODENA	CASTELVETRO DI MODENA
6579	3,000	EMILIA ROMAGNA	MODENA	CASTELVETRO DI MODENA
2147	22,140	EMILIA ROMAGNA	MODENA	CONCORDIA SULLA SECCHIA
2511	48,960	EMILIA ROMAGNA	MODENA	FINALE EMILIA
6422	17,340	EMILIA ROMAGNA	MODENA	FINALE EMILIA
12523	18,648	EMILIA ROMAGNA	MODENA	FIORANO MODENESE
681	2,400	EMILIA ROMAGNA	MODENA	FORMIGINE
3488	4,200	EMILIA ROMAGNA	MODENA	FORMIGINE
4562	2,970	EMILIA ROMAGNA	MODENA	FORMIGINE
4909	2,970	EMILIA ROMAGNA	MODENA	FORMIGINE
13769	2,100	EMILIA ROMAGNA	MODENA	FORMIGINE
10882	49,500	EMILIA ROMAGNA	MODENA	LAMA MOCOGNO
12764	12,960	EMILIA ROMAGNA	MODENA	MARANELLO
16122	6,440	EMILIA ROMAGNA	MODENA	MARANELLO
5911	2,970	EMILIA ROMAGNA	MODENA	MARANO SUL PANARO
349	2,700	EMILIA ROMAGNA	MODENA	MODENA
1277	59,400	EMILIA ROMAGNA	MODENA	MODENA
1566	19,950	EMILIA ROMAGNA	MODENA	MODENA
2513	2,940	EMILIA ROMAGNA	MODENA	MODENA
3490	3,510	EMILIA ROMAGNA	MODENA	MODENA
3615	2,970	EMILIA ROMAGNA	MODENA	MODENA
4918	2,970	EMILIA ROMAGNA	MODENA	MODENA
9053	46,800	EMILIA ROMAGNA	MODENA	MODENA
10219	4,455	EMILIA ROMAGNA	MODENA	MODENA
10317	4,440	EMILIA ROMAGNA	MODENA	MODENA
10881	2,880	EMILIA ROMAGNA	MODENA	MODENA
12422	1,200	EMILIA ROMAGNA	MODENA	MODENA
12502	2,800	EMILIA ROMAGNA	MODENA	MODENA
12633	3,000	EMILIA ROMAGNA	MODENA	MODENA
13254	4,320	EMILIA ROMAGNA	MODENA	MODENA
14348	2,880	EMILIA ROMAGNA	MODENA	MODENA
15182	5,000	EMILIA ROMAGNA	MODENA	MODENA
16000	2,970	EMILIA ROMAGNA	MODENA	MODENA
16001	2,970	EMILIA ROMAGNA	MODENA	MODENA
16002	2,450	EMILIA ROMAGNA	MODENA	MODENA
6428	3,000	EMILIA ROMAGNA	MODENA	MONTEFIORINO
2544	32,640	EMILIA ROMAGNA	MODENA	NONANTOLA
2557	48,960	EMILIA ROMAGNA	MODENA	NONANTOLA
2563	26,112	EMILIA ROMAGNA	MODENA	NONANTOLA
9188	2,800	EMILIA ROMAGNA	MODENA	NONANTOLA
9845	2,800	EMILIA ROMAGNA	MODENA	PAVULLO NEL FRIGNANO
9998	4,480	EMILIA ROMAGNA	MODENA	PAVULLO NEL FRIGNANO
10008	4,480	EMILIA ROMAGNA	MODENA	PAVULLO NEL FRIGNANO
14347	2,368	EMILIA ROMAGNA	MODENA	PAVULLO NEL FRIGNANO
2576	28,560	EMILIA ROMAGNA	MODENA	RAVARINO
174	2,970	EMILIA ROMAGNA	MODENA	SAN CESARIO SUL PANARO
6218	2,970	EMILIA ROMAGNA	MODENA	SAVIGNANO SUL PANARO
9996	3,000	EMILIA ROMAGNA	MODENA	SERRAMAZZONI
13077	3,160	EMILIA ROMAGNA	MODENA	SPILAMBERTO
173	2,835	EMILIA ROMAGNA	MODENA	VIGNOLA
1732	5,100	EMILIA ROMAGNA	MODENA	VIGNOLA
2718	4,200	EMILIA ROMAGNA	MODENA	VIGNOLA

3483	20,600	EMILIA ROMAGNA	MODENA	VIGNOLA
8157	6,000	EMILIA ROMAGNA	MODENA	ZOCCA
6568	1,500	EMILIA ROMAGNA	PARMA	BERCETO
538	3,330	EMILIA ROMAGNA	PARMA	FELINO
582	2,430	EMILIA ROMAGNA	PARMA	FELINO
1024	5,920	EMILIA ROMAGNA	PARMA	LESIGNANO DE' BAGNI
6671	3,850	EMILIA ROMAGNA	PARMA	LESIGNANO DE' BAGNI
536	2,460	EMILIA ROMAGNA	PARMA	MEZZANI
3682	2,970	EMILIA ROMAGNA	PARMA	MEZZANI
4530	4,500	EMILIA ROMAGNA	PARMA	MEZZANI
5297	5,880	EMILIA ROMAGNA	PARMA	MEZZANI
11533	2,970	EMILIA ROMAGNA	PARMA	MEZZANI
8089	2,970	EMILIA ROMAGNA	PARMA	PALANZANO
4586	2,940	EMILIA ROMAGNA	PARMA	PARMA
8060	9,230	EMILIA ROMAGNA	PARMA	PARMA
8083	19,800	EMILIA ROMAGNA	PARMA	PARMA
13614	7,920	EMILIA ROMAGNA	PARMA	PARMA
1025	5,940	EMILIA ROMAGNA	PARMA	SAN SECONDO PARMENSE
3475	2,160	EMILIA ROMAGNA	PARMA	TRAVERSETOLO
7735	2,970	EMILIA ROMAGNA	PARMA	TRAVERSETOLO
2980	1,505	EMILIA ROMAGNA	PIACENZA	BORGONOVO VAL TIDONE
3000	2,916	EMILIA ROMAGNA	PIACENZA	CASTELVETRO PIACENTINO
7518	48,960	EMILIA ROMAGNA	PIACENZA	CASTELVETRO PIACENTINO
15985	3,300	EMILIA ROMAGNA	PIACENZA	CORTEMAGGIORE
11759	4,725	EMILIA ROMAGNA	PIACENZA	FIORENZUOLA D'ARDA
5751	5,940	EMILIA ROMAGNA	PIACENZA	LUGAGNANO VAL D'ARDA
2691	4,480	EMILIA ROMAGNA	PIACENZA	PODENZANO
3334	2,100	EMILIA ROMAGNA	PIACENZA	PODENZANO
3988	1,280	EMILIA ROMAGNA	PIACENZA	PONTE DELL'OLIO
4910	5,460	EMILIA ROMAGNA	PIACENZA	PONTENURE
10076	2,015	EMILIA ROMAGNA	PIACENZA	RIVERGARO
10501	3,100	EMILIA ROMAGNA	PIACENZA	VERNASCA
1152	3,160	EMILIA ROMAGNA	PIACENZA	VILLANOVA SULL'ARDA
1543	3,060	EMILIA ROMAGNA	RAVENNA	ALFONSINE
3178	20,160	EMILIA ROMAGNA	RAVENNA	ALFONSINE
15121	49,700	EMILIA ROMAGNA	RAVENNA	ALFONSINE
15124	6,000	EMILIA ROMAGNA	RAVENNA	ALFONSINE
43	2,720	EMILIA ROMAGNA	RAVENNA	BAGNACAVALLO
6168	49,140	EMILIA ROMAGNA	RAVENNA	BAGNACAVALLO
6170	49,500	EMILIA ROMAGNA	RAVENNA	BAGNACAVALLO
9485	4,900	EMILIA ROMAGNA	RAVENNA	BAGNACAVALLO
445	2,040	EMILIA ROMAGNA	RAVENNA	BRISIGHELLA
447	2,800	EMILIA ROMAGNA	RAVENNA	BRISIGHELLA
1748	44,720	EMILIA ROMAGNA	RAVENNA	BRISIGHELLA
1750	44,720	EMILIA ROMAGNA	RAVENNA	BRISIGHELLA
2997	2,100	EMILIA ROMAGNA	RAVENNA	BRISIGHELLA
10615	3,600	EMILIA ROMAGNA	RAVENNA	BRISIGHELLA
12693	48,600	EMILIA ROMAGNA	RAVENNA	BRISIGHELLA
2206	6,825	EMILIA ROMAGNA	RAVENNA	CERVIA
3148	3,500	EMILIA ROMAGNA	RAVENNA	CERVIA
13631	2,500	EMILIA ROMAGNA	RAVENNA	CERVIA
5535	3,060	EMILIA ROMAGNA	RAVENNA	CONSELICE
1542	5,100	EMILIA ROMAGNA	RAVENNA	COTIGNOLA
11287	2,970	EMILIA ROMAGNA	RAVENNA	COTIGNOLA
11289	4,800	EMILIA ROMAGNA	RAVENNA	COTIGNOLA

14251	10,200	EMILIA ROMAGNA	RAVENNA	COTIGNOLA
34	49,140	EMILIA ROMAGNA	RAVENNA	FAENZA
35	49,140	EMILIA ROMAGNA	RAVENNA	FAENZA
36	49,140	EMILIA ROMAGNA	RAVENNA	FAENZA
38	49,140	EMILIA ROMAGNA	RAVENNA	FAENZA
39	49,920	EMILIA ROMAGNA	RAVENNA	FAENZA
40	49,140	EMILIA ROMAGNA	RAVENNA	FAENZA
41	49,140	EMILIA ROMAGNA	RAVENNA	FAENZA
42	2,040	EMILIA ROMAGNA	RAVENNA	FAENZA
59	21,060	EMILIA ROMAGNA	RAVENNA	FAENZA
146	3,000	EMILIA ROMAGNA	RAVENNA	FAENZA
412	47,520	EMILIA ROMAGNA	RAVENNA	FAENZA
446	1,020	EMILIA ROMAGNA	RAVENNA	FAENZA
499	3,850	EMILIA ROMAGNA	RAVENNA	FAENZA
858	3,850	EMILIA ROMAGNA	RAVENNA	FAENZA
1373	4,200	EMILIA ROMAGNA	RAVENNA	FAENZA
1374	10,800	EMILIA ROMAGNA	RAVENNA	FAENZA
1574	2,040	EMILIA ROMAGNA	RAVENNA	FAENZA
1761	2,040	EMILIA ROMAGNA	RAVENNA	FAENZA
1768	3,200	EMILIA ROMAGNA	RAVENNA	FAENZA
2345	6,800	EMILIA ROMAGNA	RAVENNA	FAENZA
2694	1,980	EMILIA ROMAGNA	RAVENNA	FAENZA
2748	9,450	EMILIA ROMAGNA	RAVENNA	FAENZA
2936	1,670	EMILIA ROMAGNA	RAVENNA	FAENZA
3075	2,960	EMILIA ROMAGNA	RAVENNA	FAENZA
3098	1,920	EMILIA ROMAGNA	RAVENNA	FAENZA
4461	48,960	EMILIA ROMAGNA	RAVENNA	FAENZA
4462	49,500	EMILIA ROMAGNA	RAVENNA	FAENZA
5362	2,170	EMILIA ROMAGNA	RAVENNA	FAENZA
6942	28,800	EMILIA ROMAGNA	RAVENNA	FAENZA
7718	4,500	EMILIA ROMAGNA	RAVENNA	FAENZA
7784	9,975	EMILIA ROMAGNA	RAVENNA	FAENZA
8337	25,200	EMILIA ROMAGNA	RAVENNA	FAENZA
9187	49,410	EMILIA ROMAGNA	RAVENNA	FAENZA
10640	2,800	EMILIA ROMAGNA	RAVENNA	FAENZA
10901	2,800	EMILIA ROMAGNA	RAVENNA	FAENZA
11455	5,880	EMILIA ROMAGNA	RAVENNA	FAENZA
12635	3,150	EMILIA ROMAGNA	RAVENNA	FAENZA
13478	1,020	EMILIA ROMAGNA	RAVENNA	FAENZA
13479	45,360	EMILIA ROMAGNA	RAVENNA	FAENZA
443	2,520	EMILIA ROMAGNA	RAVENNA	FUSIGNANO
5849	2,040	EMILIA ROMAGNA	RAVENNA	LUGO
6076	2,560	EMILIA ROMAGNA	RAVENNA	LUGO
6220	5,040	EMILIA ROMAGNA	RAVENNA	LUGO
6427	2,520	EMILIA ROMAGNA	RAVENNA	LUGO
7874	19,770	EMILIA ROMAGNA	RAVENNA	LUGO
10616	40,320	EMILIA ROMAGNA	RAVENNA	LUGO
9486	49,000	EMILIA ROMAGNA	RAVENNA	MASSA LOMBARDA
144	2,075	EMILIA ROMAGNA	RAVENNA	RAVENNA
212	4,000	EMILIA ROMAGNA	RAVENNA	RAVENNA
459	49,610	EMILIA ROMAGNA	RAVENNA	RAVENNA
1125	2,940	EMILIA ROMAGNA	RAVENNA	RAVENNA
1532	3,060	EMILIA ROMAGNA	RAVENNA	RAVENNA
1533	3,060	EMILIA ROMAGNA	RAVENNA	RAVENNA
1534	6,120	EMILIA ROMAGNA	RAVENNA	RAVENNA

1536	3,060	EMILIA ROMAGNA	RAVENNA	RAVENNA
1538	3,060	EMILIA ROMAGNA	RAVENNA	RAVENNA
1540	3,060	EMILIA ROMAGNA	RAVENNA	RAVENNA
2450	2,800	EMILIA ROMAGNA	RAVENNA	RAVENNA
2801	21,120	EMILIA ROMAGNA	RAVENNA	RAVENNA
3579	49,335	EMILIA ROMAGNA	RAVENNA	RAVENNA
4964	2,100	EMILIA ROMAGNA	RAVENNA	RAVENNA
4965	2,100	EMILIA ROMAGNA	RAVENNA	RAVENNA
6245	2,100	EMILIA ROMAGNA	RAVENNA	RAVENNA
6255	2,800	EMILIA ROMAGNA	RAVENNA	RAVENNA
7161	14,800	EMILIA ROMAGNA	RAVENNA	RAVENNA
7741	3,520	EMILIA ROMAGNA	RAVENNA	RAVENNA
7759	3,000	EMILIA ROMAGNA	RAVENNA	RAVENNA
10617	2,940	EMILIA ROMAGNA	RAVENNA	RAVENNA
10883	3,400	EMILIA ROMAGNA	RAVENNA	RAVENNA
11549	49,140	EMILIA ROMAGNA	RAVENNA	RAVENNA
13252	5,920	EMILIA ROMAGNA	RAVENNA	RAVENNA
13409	2,400	EMILIA ROMAGNA	RAVENNA	RAVENNA
13636	4,400	EMILIA ROMAGNA	RAVENNA	RAVENNA
14265	2,040	EMILIA ROMAGNA	RAVENNA	RAVENNA
57	49,920	EMILIA ROMAGNA	RAVENNA	RUSSI
58	48,960	EMILIA ROMAGNA	RAVENNA	RUSSI
425	4,200	EMILIA ROMAGNA	RAVENNA	RUSSI
5852	15,540	EMILIA ROMAGNA	RAVENNA	RUSSI
7196	2,450	EMILIA ROMAGNA	RAVENNA	RUSSI
11284	1,400	EMILIA ROMAGNA	RAVENNA	RUSSI
13431	48,300	EMILIA ROMAGNA	RAVENNA	RUSSI
13514	49,980	EMILIA ROMAGNA	RAVENNA	RUSSI
13517	49,980	EMILIA ROMAGNA	RAVENNA	RUSSI
15891	4,200	EMILIA ROMAGNA	RAVENNA	RUSSI
47	48,160	EMILIA ROMAGNA	RAVENNA	SOLAROLO
48	48,160	EMILIA ROMAGNA	RAVENNA	SOLAROLO
49	49,140	EMILIA ROMAGNA	RAVENNA	SOLAROLO
5866	2,940	EMILIA ROMAGNA	RAVENNA	SOLAROLO
10669	5,610	EMILIA ROMAGNA	RAVENNA	SOLAROLO
10624	1,440	EMILIA ROMAGNA	REGGIO EMILIA	ALBINEA
16127	18,672	EMILIA ROMAGNA	REGGIO EMILIA	BAGNOLO IN PIANO
2708	32,400	EMILIA ROMAGNA	REGGIO EMILIA	BORETTO
8149	19,890	EMILIA ROMAGNA	REGGIO EMILIA	CAMPAGNOLA EMILIA
12725	2,880	EMILIA ROMAGNA	REGGIO EMILIA	CAMPAGNOLA EMILIA
439	4,000	EMILIA ROMAGNA	REGGIO EMILIA	CANOSSA
3816	2,890	EMILIA ROMAGNA	REGGIO EMILIA	CANOSSA
10595	2,870	EMILIA ROMAGNA	REGGIO EMILIA	CANOSSA
6686	18,900	EMILIA ROMAGNA	REGGIO EMILIA	CASALGRANDE
7229	2,590	EMILIA ROMAGNA	REGGIO EMILIA	CASALGRANDE
3887	2,940	EMILIA ROMAGNA	REGGIO EMILIA	CASTELLARANO
4374	3,000	EMILIA ROMAGNA	REGGIO EMILIA	CASTELNOVO DI SOTTO
16125	3,060	EMILIA ROMAGNA	REGGIO EMILIA	CASTELNOVO DI SOTTO
10831	19,980	EMILIA ROMAGNA	REGGIO EMILIA	CASTELNOVO NE' MONTI
10842	9,700	EMILIA ROMAGNA	REGGIO EMILIA	CASTELNOVO NE' MONTI
3688	4,680	EMILIA ROMAGNA	REGGIO EMILIA	CORREGGIO
5957	2,100	EMILIA ROMAGNA	REGGIO EMILIA	CORREGGIO
12632	49,200	EMILIA ROMAGNA	REGGIO EMILIA	CORREGGIO
13217	4,960	EMILIA ROMAGNA	REGGIO EMILIA	CORREGGIO
13423	1,948	EMILIA ROMAGNA	REGGIO EMILIA	CORREGGIO

10810	3,380	EMILIA ROMAGNA	REGGIO EMILIA	GATTATICO
13420	6,480	EMILIA ROMAGNA	REGGIO EMILIA	GUASTALLA
13786	48,960	EMILIA ROMAGNA	REGGIO EMILIA	GUASTALLA
13339	2,800	EMILIA ROMAGNA	REGGIO EMILIA	LUZZARA
2555	2,040	EMILIA ROMAGNA	REGGIO EMILIA	MONTECCHIO EMILIA
3331,02	2,840	EMILIA ROMAGNA	REGGIO EMILIA	NOVELLARA
5608	48,300	EMILIA ROMAGNA	REGGIO EMILIA	NOVELLARA
907	3,200	EMILIA ROMAGNA	REGGIO EMILIA	QUATTRO CASTELLA
11511	4,108	EMILIA ROMAGNA	REGGIO EMILIA	QUATTRO CASTELLA
11760	2,100	EMILIA ROMAGNA	REGGIO EMILIA	QUATTRO CASTELLA
555	1,845	EMILIA ROMAGNA	REGGIO EMILIA	REGGIO NELL'EMILIA
3436	4,200	EMILIA ROMAGNA	REGGIO EMILIA	REGGIO NELL'EMILIA
3625	3,000	EMILIA ROMAGNA	REGGIO EMILIA	REGGIO NELL'EMILIA
3650	32,745	EMILIA ROMAGNA	REGGIO EMILIA	REGGIO NELL'EMILIA
3814	2,960	EMILIA ROMAGNA	REGGIO EMILIA	REGGIO NELL'EMILIA
4624	2,700	EMILIA ROMAGNA	REGGIO EMILIA	REGGIO NELL'EMILIA
9939	1,050	EMILIA ROMAGNA	REGGIO EMILIA	REGGIO NELL'EMILIA
9949	4,455	EMILIA ROMAGNA	REGGIO EMILIA	REGGIO NELL'EMILIA
10067	1,000	EMILIA ROMAGNA	REGGIO EMILIA	REGGIO NELL'EMILIA
10070	1,738	EMILIA ROMAGNA	REGGIO EMILIA	REGGIO NELL'EMILIA
13097	18,290	EMILIA ROMAGNA	REGGIO EMILIA	REGGIO NELL'EMILIA
13238	6,680	EMILIA ROMAGNA	REGGIO EMILIA	REGGIO NELL'EMILIA
13239	6,680	EMILIA ROMAGNA	REGGIO EMILIA	REGGIO NELL'EMILIA
15192	21,000	EMILIA ROMAGNA	REGGIO EMILIA	REGGIO NELL'EMILIA
16126	19,320	EMILIA ROMAGNA	REGGIO EMILIA	REGGIO NELL'EMILIA
13794	8,000	EMILIA ROMAGNA	REGGIO EMILIA	RIO SALICETO
15073	19,900	EMILIA ROMAGNA	REGGIO EMILIA	RIO SALICETO
5565	20,400	EMILIA ROMAGNA	REGGIO EMILIA	ROLO
551	18,450	EMILIA ROMAGNA	REGGIO EMILIA	RUBIERA
4685	2,100	EMILIA ROMAGNA	REGGIO EMILIA	RUBIERA
9819	49,140	EMILIA ROMAGNA	REGGIO EMILIA	RUBIERA
9936	1,890	EMILIA ROMAGNA	REGGIO EMILIA	RUBIERA
13370	3,600	EMILIA ROMAGNA	REGGIO EMILIA	RUBIERA
438	48,960	EMILIA ROMAGNA	REGGIO EMILIA	SAN POLO D'ENZA
440	6,000	EMILIA ROMAGNA	REGGIO EMILIA	SAN POLO D'ENZA
441	9,840	EMILIA ROMAGNA	REGGIO EMILIA	SAN POLO D'ENZA
10641	2,870	EMILIA ROMAGNA	REGGIO EMILIA	SAN POLO D'ENZA
4808	9,720	EMILIA ROMAGNA	REGGIO EMILIA	SANT'ILARIO D'ENZA
5561	2,850	EMILIA ROMAGNA	REGGIO EMILIA	SANT'ILARIO D'ENZA
4507	2,035	EMILIA ROMAGNA	REGGIO EMILIA	SCANDIANO
5901	49,140	EMILIA ROMAGNA	REGGIO EMILIA	VEZZANO SUL CROSTOLO
4750,01	4,900	EMILIA ROMAGNA	REGGIO EMILIA	VIANO
5052	4,900	EMILIA ROMAGNA	REGGIO EMILIA	VIANO
10027	1,400	EMILIA ROMAGNA	REGGIO EMILIA	VIANO
5311	2,000	EMILIA ROMAGNA	RIMINI	BELLARIA-IGEA MARINA
9010	49,680	EMILIA ROMAGNA	RIMINI	CATTOLICA
9013	14,700	EMILIA ROMAGNA	RIMINI	CATTOLICA
9014	14,760	EMILIA ROMAGNA	RIMINI	CATTOLICA
9015	14,760	EMILIA ROMAGNA	RIMINI	CATTOLICA
9016	14,760	EMILIA ROMAGNA	RIMINI	CATTOLICA
9017	14,760	EMILIA ROMAGNA	RIMINI	CATTOLICA
9018	14,760	EMILIA ROMAGNA	RIMINI	CATTOLICA
9019	49,720	EMILIA ROMAGNA	RIMINI	CATTOLICA
9020	14,700	EMILIA ROMAGNA	RIMINI	CATTOLICA
15321	6,600	EMILIA ROMAGNA	RIMINI	CATTOLICA

15326	10,545	EMILIA ROMAGNA	RIMINI	CATTOLICA
3219	19,350	EMILIA ROMAGNA	RIMINI	MISANO ADRIATICO
15322	2,844	EMILIA ROMAGNA	RIMINI	MISANO ADRIATICO
15323	2,050	EMILIA ROMAGNA	RIMINI	MISANO ADRIATICO
15325	2,844	EMILIA ROMAGNA	RIMINI	MISANO ADRIATICO
15329	2,050	EMILIA ROMAGNA	RIMINI	MISANO ADRIATICO
497	48,960	EMILIA ROMAGNA	RIMINI	MONDAINO
1769	3,150	EMILIA ROMAGNA	RIMINI	MORCIANO DI ROMAGNA
1770	3,200	EMILIA ROMAGNA	RIMINI	MORCIANO DI ROMAGNA
1771	1,870	EMILIA ROMAGNA	RIMINI	MORCIANO DI ROMAGNA
12884,01	23,600	EMILIA ROMAGNA	RIMINI	MORCIANO DI ROMAGNA
12884,02	18,900	EMILIA ROMAGNA	RIMINI	MORCIANO DI ROMAGNA
12885,01	18,900	EMILIA ROMAGNA	RIMINI	MORCIANO DI ROMAGNA
1169	49,700	EMILIA ROMAGNA	RIMINI	POGGIO BERNI
7738	2,970	EMILIA ROMAGNA	RIMINI	POGGIO BERNI
5825	1,050	EMILIA ROMAGNA	RIMINI	RICCIONE
8303	14,760	EMILIA ROMAGNA	RIMINI	RICCIONE
12475	14,940	EMILIA ROMAGNA	RIMINI	RICCIONE
15320	3,000	EMILIA ROMAGNA	RIMINI	RICCIONE
15324	9,954	EMILIA ROMAGNA	RIMINI	RICCIONE
889	19,720	EMILIA ROMAGNA	RIMINI	RIMINI
1554	3,060	EMILIA ROMAGNA	RIMINI	RIMINI
3428	2,880	EMILIA ROMAGNA	RIMINI	RIMINI
4962	2,100	EMILIA ROMAGNA	RIMINI	RIMINI
5125	49,830	EMILIA ROMAGNA	RIMINI	RIMINI
5421	5,000	EMILIA ROMAGNA	RIMINI	RIMINI
5624	4,080	EMILIA ROMAGNA	RIMINI	RIMINI
5776	49,700	EMILIA ROMAGNA	RIMINI	RIMINI
12952,02	2,880	EMILIA ROMAGNA	RIMINI	RIMINI
2135	2,100	EMILIA ROMAGNA	RIMINI	SAN GIOVANNI IN MARIGNANO
8341	19,750	EMILIA ROMAGNA	RIMINI	SAN GIOVANNI IN MARIGNANO
1602	2,100	EMILIA ROMAGNA	RIMINI	SANTARCANGELO DI ROMAGNA
5857	5,880	EMILIA ROMAGNA	RIMINI	SANTARCANGELO DI ROMAGNA
14244	5,100	EMILIA ROMAGNA	RIMINI	SANTARCANGELO DI ROMAGNA
14247	2,040	EMILIA ROMAGNA	RIMINI	VERUCCHIO
7021	3,330	FRIULI VENEZIA GIULIA	GORIZIA	GORIZIA
7055	33,000	FRIULI VENEZIA GIULIA	GORIZIA	MARIANO DEL FRIULI VENEZIA GIULIA
1492	508,750	FRIULI VENEZIA GIULIA	GORIZIA	MONFALCONE
11866	3,500	FRIULI VENEZIA GIULIA	GORIZIA	MONFALCONE
7278	2,590	FRIULI VENEZIA GIULIA	GORIZIA	MOSSA
9232	1,480	FRIULI VENEZIA GIULIA	GORIZIA	RONCHI DEI LEGIONARI
11019	4,320	FRIULI VENEZIA GIULIA	GORIZIA	RONCHI DEI LEGIONARI
11247	3,000	FRIULI VENEZIA GIULIA	GORIZIA	RONCHI DEI LEGIONARI
11195	2,035	FRIULI VENEZIA GIULIA	GORIZIA	SAN LORENZO ISONTINO
11246	3,000	FRIULI VENEZIA GIULIA	GORIZIA	SAN PIER D'ISONZO
11020	1,440	FRIULI VENEZIA GIULIA	GORIZIA	STARANZANO
7870	2,230	FRIULI VENEZIA GIULIA	PORDENONE	AVIANO
7851	4,995	FRIULI VENEZIA GIULIA	PORDENONE	AZZANO DECIMO
4936	4,940	FRIULI VENEZIA GIULIA	PORDENONE	BRUGNERA
4937	4,025	FRIULI VENEZIA GIULIA	PORDENONE	BRUGNERA
4938	4,940	FRIULI VENEZIA GIULIA	PORDENONE	BRUGNERA
5020	4,920	FRIULI VENEZIA GIULIA	PORDENONE	BRUGNERA
5021	4,940	FRIULI VENEZIA GIULIA	PORDENONE	BRUGNERA
7492	4,940	FRIULI VENEZIA GIULIA	PORDENONE	BRUGNERA
12727	3,200	FRIULI VENEZIA GIULIA	PORDENONE	CANEVA

6909	3,300	FRIULI VENEZIA GIULIA	PORDENONE	CHIONS
7852	3,300	FRIULI VENEZIA GIULIA	PORDENONE	CHIONS
7850	2,640	FRIULI VENEZIA GIULIA	PORDENONE	CORDENONS
7855	2,000	FRIULI VENEZIA GIULIA	PORDENONE	CORDENONS
11865	2,000	FRIULI VENEZIA GIULIA	PORDENONE	CORDENONS
6749	3,500	FRIULI VENEZIA GIULIA	PORDENONE	FIUME VENETO
9174	4,995	FRIULI VENEZIA GIULIA	PORDENONE	FIUME VENETO
9875	48,840	FRIULI VENEZIA GIULIA	PORDENONE	FIUME VENETO
12674	5,950	FRIULI VENEZIA GIULIA	PORDENONE	FIUME VENETO
6944	2,940	FRIULI VENEZIA GIULIA	PORDENONE	FONTANAFREDDA
7849	2,940	FRIULI VENEZIA GIULIA	PORDENONE	FONTANAFREDDA
12946	2,050	FRIULI VENEZIA GIULIA	PORDENONE	FONTANAFREDDA
5382	4,990	FRIULI VENEZIA GIULIA	PORDENONE	PORCIA
9992	2,620	FRIULI VENEZIA GIULIA	PORDENONE	PORCIA
2927	19,800	FRIULI VENEZIA GIULIA	PORDENONE	PORDENONE
2928	9,900	FRIULI VENEZIA GIULIA	PORDENONE	PORDENONE
6906	2,220	FRIULI VENEZIA GIULIA	PORDENONE	PORDENONE
9001	2,970	FRIULI VENEZIA GIULIA	PORDENONE	PORDENONE
11610	4,160	FRIULI VENEZIA GIULIA	PORDENONE	PORDENONE
12647	2,940	FRIULI VENEZIA GIULIA	PORDENONE	PORDENONE
7848	4,100	FRIULI VENEZIA GIULIA	PORDENONE	PRATA DI PORDENONE
13386	3,000	FRIULI VENEZIA GIULIA	PORDENONE	PRAVISDOMINI
11391	2,860	FRIULI VENEZIA GIULIA	PORDENONE	ROVEREDO IN PIANO
6907	3,200	FRIULI VENEZIA GIULIA	PORDENONE	SACILE
12678	3,660	FRIULI VENEZIA GIULIA	PORDENONE	SACILE
6958	2,940	FRIULI VENEZIA GIULIA	PORDENONE	SAN QUIRINO
12673	3,060	FRIULI VENEZIA GIULIA	PORDENONE	SAN QUIRINO
13197	2,800	FRIULI VENEZIA GIULIA	PORDENONE	SAN QUIRINO
7847	2,928	FRIULI VENEZIA GIULIA	PORDENONE	SAN VITO AL TAGLIAMENTO
11389	3,300	FRIULI VENEZIA GIULIA	PORDENONE	SAN VITO AL TAGLIAMENTO
4571	3,000	FRIULI VENEZIA GIULIA	PORDENONE	VIVARO
5178	5,180	FRIULI VENEZIA GIULIA	PORDENONE	ZOPPOLA
7449	5,180	FRIULI VENEZIA GIULIA	PORDENONE	ZOPPOLA
9247	19,440	FRIULI VENEZIA GIULIA	PORDENONE	ZOPPOLA
9249	18,480	FRIULI VENEZIA GIULIA	PORDENONE	ZOPPOLA
11364	4,940	FRIULI VENEZIA GIULIA	TRIESTE	DUINO-AURISINA
11365	2,450	FRIULI VENEZIA GIULIA	TRIESTE	DUINO-AURISINA
4745	1,935	FRIULI VENEZIA GIULIA	TRIESTE	TRIESTE
11022	48,600	FRIULI VENEZIA GIULIA	TRIESTE	TRIESTE
6893	19,764	FRIULI VENEZIA GIULIA	UDINE	AMARO
7574	19,440	FRIULI VENEZIA GIULIA	UDINE	AMARO
668	6,300	FRIULI VENEZIA GIULIA	UDINE	ATTIMIS
669	6,300	FRIULI VENEZIA GIULIA	UDINE	ATTIMIS
748	6,300	FRIULI VENEZIA GIULIA	UDINE	ATTIMIS
1564	5,040	FRIULI VENEZIA GIULIA	UDINE	ATTIMIS
1565	5,040	FRIULI VENEZIA GIULIA	UDINE	ATTIMIS
5778	3,780	FRIULI VENEZIA GIULIA	UDINE	ATTIMIS
6531	5,805	FRIULI VENEZIA GIULIA	UDINE	ATTIMIS
11206	5,805	FRIULI VENEZIA GIULIA	UDINE	ATTIMIS
11910	5,040	FRIULI VENEZIA GIULIA	UDINE	ATTIMIS
11265	3,000	FRIULI VENEZIA GIULIA	UDINE	BASILIANO
3500	2,500	FRIULI VENEZIA GIULIA	UDINE	BERTIOLO
6730	6,150	FRIULI VENEZIA GIULIA	UDINE	BUJA
11263	4,420	FRIULI VENEZIA GIULIA	UDINE	BUJA
11882	5,040	FRIULI VENEZIA GIULIA	UDINE	BUJA

12159	6,080	FRIULI VENEZIA GIULIA	UDINE	BUJA
12166	6,300	FRIULI VENEZIA GIULIA	UDINE	BUJA
7022	2,700	FRIULI VENEZIA GIULIA	UDINE	BUTTRIO
11189	9,435	FRIULI VENEZIA GIULIA	UDINE	CAMINO AL TAGLIAMENTO
3296	19,600	FRIULI VENEZIA GIULIA	UDINE	CAMPOFORMIDO
3477	2,625	FRIULI VENEZIA GIULIA	UDINE	CAMPOFORMIDO
3482	2,625	FRIULI VENEZIA GIULIA	UDINE	CAMPOFORMIDO
3489	2,375	FRIULI VENEZIA GIULIA	UDINE	CAMPOFORMIDO
4848	3,000	FRIULI VENEZIA GIULIA	UDINE	CAMPOFORMIDO
6800	4,650	FRIULI VENEZIA GIULIA	UDINE	CARLINO
6801	4,620	FRIULI VENEZIA GIULIA	UDINE	CARLINO
11242	1,500	FRIULI VENEZIA GIULIA	UDINE	CASSACCO
3484	3,000	FRIULI VENEZIA GIULIA	UDINE	CASTIONS DI STRADA
12370	11,340	FRIULI VENEZIA GIULIA	UDINE	CAVAZZO CARNICO
12371	11,340	FRIULI VENEZIA GIULIA	UDINE	CAVAZZO CARNICO
7001	6,900	FRIULI VENEZIA GIULIA	UDINE	CERVIGNANO DEL FRIULI VENEZIA GIULIA
6355	6,300	FRIULI VENEZIA GIULIA	UDINE	CIVIDALE DEL FRIULI VENEZIA GIULIA
6808	6,080	FRIULI VENEZIA GIULIA	UDINE	CIVIDALE DEL FRIULI VENEZIA GIULIA
12165	5,040	FRIULI VENEZIA GIULIA	UDINE	CIVIDALE DEL FRIULI VENEZIA GIULIA
5216	3,000	FRIULI VENEZIA GIULIA	UDINE	CODROIPO
5779	3,780	FRIULI VENEZIA GIULIA	UDINE	CODROIPO
7709	3,145	FRIULI VENEZIA GIULIA	UDINE	CODROIPO
7712	4,810	FRIULI VENEZIA GIULIA	UDINE	CODROIPO
11194	3,240	FRIULI VENEZIA GIULIA	UDINE	CORNO DI ROSAZZO
11203	3,990	FRIULI VENEZIA GIULIA	UDINE	DIGNANO
6809	6,080	FRIULI VENEZIA GIULIA	UDINE	FAEDIS
10494	2,970	FRIULI VENEZIA GIULIA	UDINE	FAGAGNA
10495	3,300	FRIULI VENEZIA GIULIA	UDINE	FAGAGNA
14306	1,670	FRIULI VENEZIA GIULIA	UDINE	FAGAGNA
9221	14,800	FRIULI VENEZIA GIULIA	UDINE	GEMONA DEL FRIULI VENEZIA GIULIA
10162	19,610	FRIULI VENEZIA GIULIA	UDINE	GEMONA DEL FRIULI VENEZIA GIULIA
13340	19,800	FRIULI VENEZIA GIULIA	UDINE	GONARS
11207	3,240	FRIULI VENEZIA GIULIA	UDINE	LATISANA
11874	3,640	FRIULI VENEZIA GIULIA	UDINE	LATISANA
11884	4,900	FRIULI VENEZIA GIULIA	UDINE	LESTIZZA
11889	4,900	FRIULI VENEZIA GIULIA	UDINE	LESTIZZA
12189	4,900	FRIULI VENEZIA GIULIA	UDINE	LESTIZZA
6973	2,580	FRIULI VENEZIA GIULIA	UDINE	MAJANO
3481	2,730	FRIULI VENEZIA GIULIA	UDINE	MANZANO
3487	5,000	FRIULI VENEZIA GIULIA	UDINE	MARTIGNACCO
4414	5,000	FRIULI VENEZIA GIULIA	UDINE	MARTIGNACCO
4957	2,500	FRIULI VENEZIA GIULIA	UDINE	MARTIGNACCO
11264	5,000	FRIULI VENEZIA GIULIA	UDINE	MARTIGNACCO
11824	2,100	FRIULI VENEZIA GIULIA	UDINE	MOGGIO UDINESE
3479	4,000	FRIULI VENEZIA GIULIA	UDINE	MOIMACCO
3485	4,100	FRIULI VENEZIA GIULIA	UDINE	MOIMACCO
11191	3,240	FRIULI VENEZIA GIULIA	UDINE	MOIMACCO
3525	3,000	FRIULI VENEZIA GIULIA	UDINE	MONTENARS
5033	2,940	FRIULI VENEZIA GIULIA	UDINE	MORTEGLIANO
7710	14,960	FRIULI VENEZIA GIULIA	UDINE	MORTEGLIANO
7711	14,960	FRIULI VENEZIA GIULIA	UDINE	MORTEGLIANO
11111	3,000	FRIULI VENEZIA GIULIA	UDINE	MORTEGLIANO
3520	3,000	FRIULI VENEZIA GIULIA	UDINE	MORUZZO
11243	5,000	FRIULI VENEZIA GIULIA	UDINE	MORUZZO
11244	4,940	FRIULI VENEZIA GIULIA	UDINE	MORUZZO

4527	6,300	FRIULI VENEZIA GIULIA	UDINE	NIMIS
6482	5,040	FRIULI VENEZIA GIULIA	UDINE	NIMIS
6483	5,040	FRIULI VENEZIA GIULIA	UDINE	NIMIS
6924	6,300	FRIULI VENEZIA GIULIA	UDINE	NIMIS
8175	3,960	FRIULI VENEZIA GIULIA	UDINE	PAGNACCO
11867	2,450	FRIULI VENEZIA GIULIA	UDINE	PAGNACCO
3491	3,500	FRIULI VENEZIA GIULIA	UDINE	PASIAN DI PRATO
11186	5,000	FRIULI VENEZIA GIULIA	UDINE	PASIAN DI PRATO
7356	1,400	FRIULI VENEZIA GIULIA	UDINE	PAULARO
3497	3,000	FRIULI VENEZIA GIULIA	UDINE	PAVIA DI UDINE
798	19,800	FRIULI VENEZIA GIULIA	UDINE	POCENIA
6798	49,680	FRIULI VENEZIA GIULIA	UDINE	POCENIA
2504	2,960	FRIULI VENEZIA GIULIA	UDINE	PORPETTO
4772	2,250	FRIULI VENEZIA GIULIA	UDINE	PORPETTO
4396	3,780	FRIULI VENEZIA GIULIA	UDINE	POVOLETTO
4532	1,500	FRIULI VENEZIA GIULIA	UDINE	POVOLETTO
6481	5,040	FRIULI VENEZIA GIULIA	UDINE	POVOLETTO
6810	5,040	FRIULI VENEZIA GIULIA	UDINE	POVOLETTO
12054	6,300	FRIULI VENEZIA GIULIA	UDINE	POVOLETTO
12157	5,040	FRIULI VENEZIA GIULIA	UDINE	POVOLETTO
4573	2,000	FRIULI VENEZIA GIULIA	UDINE	POZZUOLO DEL FRIULI VENEZIA GIULIA
13127	3,300	FRIULI VENEZIA GIULIA	UDINE	POZZUOLO DEL FRIULI VENEZIA GIULIA
13128	3,960	FRIULI VENEZIA GIULIA	UDINE	POZZUOLO DEL FRIULI VENEZIA GIULIA
5777	5,040	FRIULI VENEZIA GIULIA	UDINE	PRADAMANO
12029	5,000	FRIULI VENEZIA GIULIA	UDINE	PRADAMANO
13695	3,900	FRIULI VENEZIA GIULIA	UDINE	PRADAMANO
1151	1,960	FRIULI VENEZIA GIULIA	UDINE	REMANZACCO
10814	5,040	FRIULI VENEZIA GIULIA	UDINE	REMANZACCO
10815	5,040	FRIULI VENEZIA GIULIA	UDINE	REMANZACCO
11205	5,670	FRIULI VENEZIA GIULIA	UDINE	REMANZACCO
12221	11,340	FRIULI VENEZIA GIULIA	UDINE	REMANZACCO
12222	18,900	FRIULI VENEZIA GIULIA	UDINE	REMANZACCO
12223	18,900	FRIULI VENEZIA GIULIA	UDINE	REMANZACCO
12230	18,900	FRIULI VENEZIA GIULIA	UDINE	REMANZACCO
12231	17,640	FRIULI VENEZIA GIULIA	UDINE	REMANZACCO
12354	6,300	FRIULI VENEZIA GIULIA	UDINE	REMANZACCO
12444	2,240	FRIULI VENEZIA GIULIA	UDINE	RESIA
6254	3,200	FRIULI VENEZIA GIULIA	UDINE	RIVIGNANO
8391	3,360	FRIULI VENEZIA GIULIA	UDINE	RIVIGNANO
9664	198,288	FRIULI VENEZIA GIULIA	UDINE	SAN GIORGIO DI NOGARO
11109	3,500	FRIULI VENEZIA GIULIA	UDINE	SAN GIORGIO DI NOGARO
3830	3,000	FRIULI VENEZIA GIULIA	UDINE	SAN GIOVANNI AL NATISONE
5217	3,000	FRIULI VENEZIA GIULIA	UDINE	SAN LEONARDO
11190	3,360	FRIULI VENEZIA GIULIA	UDINE	SAN PIETRO AL NATISONE
11192	3,150	FRIULI VENEZIA GIULIA	UDINE	SAN PIETRO AL NATISONE
12696	9,435	FRIULI VENEZIA GIULIA	UDINE	SAN PIETRO AL NATISONE
6614	3,000	FRIULI VENEZIA GIULIA	UDINE	SAN VITO DI FAGAGNA
6795	4,620	FRIULI VENEZIA GIULIA	UDINE	SANTA MARIA LA LONGA
6802	4,400	FRIULI VENEZIA GIULIA	UDINE	SEDEGLIANO
11187	19,980	FRIULI VENEZIA GIULIA	UDINE	SEDEGLIANO
12160	5,040	FRIULI VENEZIA GIULIA	UDINE	TAIPANA
12161	5,040	FRIULI VENEZIA GIULIA	UDINE	TAIPANA
11868	18,200	FRIULI VENEZIA GIULIA	UDINE	TALMASSONS

12158	5,040	FRIULI VENEZIA GIULIA	UDINE	TALMASSONS
4785	2,625	FRIULI VENEZIA GIULIA	UDINE	TARCENTO
6731	5,040	FRIULI VENEZIA GIULIA	UDINE	TARCENTO
12438	1,570	FRIULI VENEZIA GIULIA	UDINE	TARCENTO
12497	1,620	FRIULI VENEZIA GIULIA	UDINE	TAVAGNACCO
657	19,740	FRIULI VENEZIA GIULIA	UDINE	TOLMEZZO
7573	19,800	FRIULI VENEZIA GIULIA	UDINE	TOLMEZZO
8068	19,800	FRIULI VENEZIA GIULIA	UDINE	TOLMEZZO
12162	6,080	FRIULI VENEZIA GIULIA	UDINE	TORREANO
10348	2,960	FRIULI VENEZIA GIULIA	UDINE	TREPPA GRANDE
4404	6,300	FRIULI VENEZIA GIULIA	UDINE	TRICESIMO
4412	3,000	FRIULI VENEZIA GIULIA	UDINE	TRICESIMO
5983	5,040	FRIULI VENEZIA GIULIA	UDINE	TRICESIMO
12362	3,360	FRIULI VENEZIA GIULIA	UDINE	TRICESIMO
11202	2,000	FRIULI VENEZIA GIULIA	UDINE	TRIVIGNANO UDINESE
1150	1,900	FRIULI VENEZIA GIULIA	UDINE	UDINE
3476	2,870	FRIULI VENEZIA GIULIA	UDINE	UDINE
3494	3,000	FRIULI VENEZIA GIULIA	UDINE	UDINE
3519	3,895	FRIULI VENEZIA GIULIA	UDINE	UDINE
3526	1,800	FRIULI VENEZIA GIULIA	UDINE	UDINE
4079	3,000	FRIULI VENEZIA GIULIA	UDINE	UDINE
5325	5,040	FRIULI VENEZIA GIULIA	UDINE	UDINE
6162	49,450	FRIULI VENEZIA GIULIA	UDINE	UDINE
11204	11,340	FRIULI VENEZIA GIULIA	UDINE	UDINE
11261	2,560	FRIULI VENEZIA GIULIA	UDINE	UDINE
11825	3,780	FRIULI VENEZIA GIULIA	UDINE	UDINE
11869	1,260	FRIULI VENEZIA GIULIA	UDINE	UDINE
12441	2,520	FRIULI VENEZIA GIULIA	UDINE	UDINE
12496	3,360	FRIULI VENEZIA GIULIA	UDINE	UDINE
10349	3,240	FRIULI VENEZIA GIULIA	UDINE	ZUGLIO
10365	2,940	FRIULI VENEZIA GIULIA	UDINE	ZUGLIO
5279	4,860	LAZIO	FROSINONE	ALATRI
9843	1,890	LAZIO	FROSINONE	ANAGNI
4402	5,000	LAZIO	FROSINONE	ARPINO
2601	2,975	LAZIO	FROSINONE	BOVILLE ERNICA
7894	2,100	LAZIO	FROSINONE	CASSINO
11254	5,280	LAZIO	FROSINONE	CASSINO
11303	49,680	LAZIO	FROSINONE	CASSINO
5171	2,975	LAZIO	FROSINONE	CECCANO
5329	49,140	LAZIO	FROSINONE	CEPRANO
5330	5,880	LAZIO	FROSINONE	CEPRANO
4398	10,010	LAZIO	FROSINONE	ESPERIA
7995	1,470	LAZIO	FROSINONE	FROSINONE
13874	2,880	LAZIO	FROSINONE	FROSINONE
13392	4,940	LAZIO	FROSINONE	MONTE SAN GIOVANNI CAMPANO
827	3,870	LAZIO	FROSINONE	PALIANO
2516	16,680	LAZIO	FROSINONE	PALIANO
2908	2,000	LAZIO	FROSINONE	PALIANO
5906	49,320	LAZIO	FROSINONE	PALIANO
10325	3,040	LAZIO	FROSINONE	PALIANO
12687	11,610	LAZIO	FROSINONE	PALIANO
3926	19,980	LAZIO	FROSINONE	PIGLIO
4287	2,975	LAZIO	FROSINONE	PIGLIO
4743	4,950	LAZIO	FROSINONE	VEROLI
5626	4,900	LAZIO	FROSINONE	VEROLI

5838	4,950	LAZIO	FROSINONE	VEROLI
6181	5,940	LAZIO	FROSINONE	VEROLI
6631	2,975	LAZIO	FROSINONE	VEROLI
10859	9,900	LAZIO	FROSINONE	VEROLI
896	19,800	LAZIO	LATINA	APRILIA
7348	2,975	LAZIO	LATINA	APRILIA
8257	15,120	LAZIO	LATINA	APRILIA
15302	3,360	LAZIO	LATINA	APRILIA
386	2,000	LAZIO	LATINA	CISTERNA DI LATINA
4202	4,900	LAZIO	LATINA	CISTERNA DI LATINA
15183	4,900	LAZIO	LATINA	CISTERNA DI LATINA
104	19,860	LAZIO	LATINA	CORI
106	2,940	LAZIO	LATINA	CORI
389	2,975	LAZIO	LATINA	CORI
1636	2,940	LAZIO	LATINA	CORI
1637	4,420	LAZIO	LATINA	CORI
1640	2,940	LAZIO	LATINA	CORI
2682	2,940	LAZIO	LATINA	CORI
2685	3,850	LAZIO	LATINA	CORI
3800	3,000	LAZIO	LATINA	CORI
3803	2,100	LAZIO	LATINA	CORI
9563	1,460	LAZIO	LATINA	CORI
12666	2,975	LAZIO	LATINA	GAETA
4016	4,800	LAZIO	LATINA	LATINA
4399	4,000	LAZIO	LATINA	LATINA
4987	3,000	LAZIO	LATINA	LATINA
5427	4,200	LAZIO	LATINA	LATINA
6208	3,000	LAZIO	LATINA	LATINA
12742	3,060	LAZIO	LATINA	LATINA
15303	2,940	LAZIO	LATINA	LATINA
960	2,970	LAZIO	LATINA	MINTURNO
2441	2,430	LAZIO	LATINA	MINTURNO
5870	2,400	LAZIO	LATINA	MINTURNO
9304	41,440	LAZIO	LATINA	MONTE SAN BIAGIO
1632	3,000	LAZIO	LATINA	NORMA
4200	2,100	LAZIO	LATINA	NORMA
1777	9,000	LAZIO	LATINA	PONTINIA
4192	48,800	LAZIO	LATINA	PONTINIA
14275	18,360	LAZIO	LATINA	PONTINIA
1776	49,700	LAZIO	LATINA	SABAUDIA
4019	3,000	LAZIO	LATINA	SABAUDIA
6899	49,600	LAZIO	LATINA	SABAUDIA
13845	49,660	LAZIO	LATINA	SABAUDIA
14435	49,500	LAZIO	LATINA	SERMONETA
5310	50,000	LAZIO	LATINA	SEZZE
13868	2,860	LAZIO	LATINA	SEZZE
1395	5,100	LAZIO	LATINA	TERRACINA
7387	4,010	LAZIO	LATINA	TERRACINA
8925	19,950	LAZIO	LATINA	TERRACINA
9523	49,680	LAZIO	LATINA	TERRACINA
10411	3,000	LAZIO	LATINA	TERRACINA
1589	19,635	LAZIO	RIETI	AMATRICE
7353	8,420	LAZIO	RIETI	AMATRICE
7033	7,400	LAZIO	RIETI	CANTALUPO IN SABINA
7044	3,000	LAZIO	RIETI	CANTALUPO IN SABINA

3758	5,000	LAZIO	RIETI	CASTELNUOVO DI FARFA
3760	5,000	LAZIO	RIETI	CASTELNUOVO DI FARFA
12744	4,000	LAZIO	RIETI	CITTADUCALE
7331	2,928	LAZIO	RIETI	MAGLIANO SABINA
12350	4,995	LAZIO	RIETI	MONTASOLA
7352	5,000	LAZIO	RIETI	MONTOPOLI DI SABINA
958	2,220	LAZIO	RIETI	POGGIO MOIANO
13158	4,026	LAZIO	RIETI	POGGIO NATIVO
2304	19,950	LAZIO	RIETI	RIETI
2967	1,020	LAZIO	RIETI	RIETI
12393	3,000	LAZIO	RIETI	RIETI
15354	20,000	LAZIO	RIETI	RIETI
15355	19,999	LAZIO	RIETI	RIETI
15356	19,440	LAZIO	RIETI	RIETI
4201	1,200	LAZIO	ROMA	AGOSTA
3757	2,000	LAZIO	ROMA	ALBANO LAZIALE
6728	3,280	LAZIO	ROMA	ANGUILLARA SABAZIA
6814	4,500	LAZIO	ROMA	ANZIO
7330	2,928	LAZIO	ROMA	ANZIO
7715	1,020	LAZIO	ROMA	ANZIO
8537	2,890	LAZIO	ROMA	ANZIO
15306	1,600	LAZIO	ROMA	ANZIO
763	3,960	LAZIO	ROMA	ARDEA
3756	2,470	LAZIO	ROMA	ARDEA
8559	49,902	LAZIO	ROMA	ARDEA
4052	4,300	LAZIO	ROMA	ARICCIA
7344	4,940	LAZIO	ROMA	ARTENA
109	19,440	LAZIO	ROMA	BRACCIANO
1383	14,400	LAZIO	ROMA	BRACCIANO
15042	14,400	LAZIO	ROMA	BRACCIANO
16022	19,440	LAZIO	ROMA	CAPENA
9566	1,925	LAZIO	ROMA	CASTELNUOVO DI PORTO
1402	1,920	LAZIO	ROMA	CERVETERI
1638	4,920	LAZIO	ROMA	CERVETERI
8246	10,800	LAZIO	ROMA	CERVETERI
8909	4,900	LAZIO	ROMA	CERVETERI
14295	3,000	LAZIO	ROMA	CERVETERI
384	2,880	LAZIO	ROMA	CIAMPINO
8902	13,600	LAZIO	ROMA	CIAMPINO
3802	1,200	LAZIO	ROMA	CIVITAVECCHIA
7716	1,110	LAZIO	ROMA	CIVITAVECCHIA
15945	19,800	LAZIO	ROMA	CIVITAVECCHIA
15946	19,800	LAZIO	ROMA	CIVITAVECCHIA
15947	19,800	LAZIO	ROMA	CIVITAVECCHIA
15948	19,800	LAZIO	ROMA	CIVITAVECCHIA
15949	13,200	LAZIO	ROMA	CIVITAVECCHIA
15950	9,900	LAZIO	ROMA	CIVITAVECCHIA
15951	19,800	LAZIO	ROMA	CIVITAVECCHIA
15952	19,800	LAZIO	ROMA	CIVITAVECCHIA
15953	9,900	LAZIO	ROMA	CIVITAVECCHIA
15954	9,900	LAZIO	ROMA	CIVITAVECCHIA
15956	19,800	LAZIO	ROMA	CIVITAVECCHIA
4203	3,000	LAZIO	ROMA	COLONNA
2128	3,674	LAZIO	ROMA	FIUMICINO
3759	3,000	LAZIO	ROMA	FIUMICINO

14279	6,000	LAZIO	ROMA	FIUMICINO
15048	19,890	LAZIO	ROMA	FIUMICINO
15052	4,760	LAZIO	ROMA	FIUMICINO
4176	19,440	LAZIO	ROMA	FORMELLO
7343	4,000	LAZIO	ROMA	FRASCATI
9530	5,040	LAZIO	ROMA	FRASCATI
9562	1,925	LAZIO	ROMA	FRASCATI
10397	19,890	LAZIO	ROMA	FRASCATI
5931	4,000	LAZIO	ROMA	GAVIGNANO
2194	7,875	LAZIO	ROMA	GENZANO DI ROMA
7893	2,000	LAZIO	ROMA	GENZANO DI ROMA
838	4,995	LAZIO	ROMA	GROTTAFERRATA
1398	2,220	LAZIO	ROMA	GROTTAFERRATA
1393	3,100	LAZIO	ROMA	GUIDONIA MONTECELIO
3880	1,980	LAZIO	ROMA	GUIDONIA MONTECELIO
7349	3,000	LAZIO	ROMA	GUIDONIA MONTECELIO
1431	8,910	LAZIO	ROMA	LADISPOLI
7336	3,000	LAZIO	ROMA	LADISPOLI
15174	3,240	LAZIO	ROMA	LANUVIO
15305	2,940	LAZIO	ROMA	LANUVIO
13393	3,000	LAZIO	ROMA	LARIANO
7325	1,575	LAZIO	ROMA	MANZIANA
842	2,000	LAZIO	ROMA	MARINO
4085	2,980	LAZIO	ROMA	MARINO
8923	3,000	LAZIO	ROMA	MORICONE
9320	19,950	LAZIO	ROMA	NEROLA
4049	2,160	LAZIO	ROMA	NETTUNO
15304	2,100	LAZIO	ROMA	NETTUNO
9557	1,000	LAZIO	ROMA	OLEVANO ROMANO
9558	2,000	LAZIO	ROMA	OLEVANO ROMANO
4017	2,000	LAZIO	ROMA	PALESTRINA
4018	4,000	LAZIO	ROMA	PALESTRINA
7338	5,000	LAZIO	ROMA	PALOMBARA SABINA
10396	4,800	LAZIO	ROMA	PALOMBARA SABINA
7346	3,000	LAZIO	ROMA	RIANO
12743	2,000	LAZIO	ROMA	RIANO
15181	6,000	LAZIO	ROMA	RIANO
1408	6,039	LAZIO	ROMA	RIGNANO FLAMINIO
3072	4,440	LAZIO	ROMA	RIGNANO FLAMINIO
383	3,000	LAZIO	ROMA	ROMA
385	2,940	LAZIO	ROMA	ROMA
603	49,210	LAZIO	ROMA	ROMA
723	9,600	LAZIO	ROMA	ROMA
836	14,950	LAZIO	ROMA	ROMA
839	2,960	LAZIO	ROMA	ROMA
973	48,960	LAZIO	ROMA	ROMA
1162	1,520	LAZIO	ROMA	ROMA
1268	48,600	LAZIO	ROMA	ROMA
1269	49,000	LAZIO	ROMA	ROMA
1298	7,840	LAZIO	ROMA	ROMA
1396	5,100	LAZIO	ROMA	ROMA
1641	19,950	LAZIO	ROMA	ROMA
2054	8,784	LAZIO	ROMA	ROMA
2056	2,035	LAZIO	ROMA	ROMA
2071	997,696	LAZIO	ROMA	ROMA

2072	999,900	LAZIO	ROMA	ROMA
3964	1,960	LAZIO	ROMA	ROMA
4013	3,000	LAZIO	ROMA	ROMA
4171	19,440	LAZIO	ROMA	ROMA
4353	45,360	LAZIO	ROMA	ROMA
4407	3,500	LAZIO	ROMA	ROMA
4763	2,500	LAZIO	ROMA	ROMA
4764	3,000	LAZIO	ROMA	ROMA
5429	3,100	LAZIO	ROMA	ROMA
5927	2,990	LAZIO	ROMA	ROMA
5928	3,000	LAZIO	ROMA	ROMA
5929	3,000	LAZIO	ROMA	ROMA
5944	9,360	LAZIO	ROMA	ROMA
6070	19,800	LAZIO	ROMA	ROMA
6071	19,305	LAZIO	ROMA	ROMA
6073	2,890	LAZIO	ROMA	ROMA
6212	3,000	LAZIO	ROMA	ROMA
6281	49,900	LAZIO	ROMA	ROMA
6347	1,950	LAZIO	ROMA	ROMA
6501	3,000	LAZIO	ROMA	ROMA
6522	2,040	LAZIO	ROMA	ROMA
6648	4,950	LAZIO	ROMA	ROMA
6650	4,950	LAZIO	ROMA	ROMA
6676	2,520	LAZIO	ROMA	ROMA
6789	3,360	LAZIO	ROMA	ROMA
7179	2,560	LAZIO	ROMA	ROMA
7208	6,000	LAZIO	ROMA	ROMA
7332	3,330	LAZIO	ROMA	ROMA
7339	4,000	LAZIO	ROMA	ROMA
7465	2,100	LAZIO	ROMA	ROMA
7466	33,320	LAZIO	ROMA	ROMA
7727	8,820	LAZIO	ROMA	ROMA
8540	1,350	LAZIO	ROMA	ROMA
8561	21,000	LAZIO	ROMA	ROMA
8799	13,860	LAZIO	ROMA	ROMA
8906	3,000	LAZIO	ROMA	ROMA
8910	4,945	LAZIO	ROMA	ROMA
9105	469,720	LAZIO	ROMA	ROMA
9519	1,260	LAZIO	ROMA	ROMA
9520	1,050	LAZIO	ROMA	ROMA
9564	4,400	LAZIO	ROMA	ROMA
9565	9,000	LAZIO	ROMA	ROMA
9582	5,100	LAZIO	ROMA	ROMA
9626	9,072	LAZIO	ROMA	ROMA
10404	2,910	LAZIO	ROMA	ROMA
10415	48,700	LAZIO	ROMA	ROMA
10416	48,700	LAZIO	ROMA	ROMA
10763	3,660	LAZIO	ROMA	ROMA
13208	3,660	LAZIO	ROMA	ROMA
13305	6,080	LAZIO	ROMA	ROMA
14274	19,720	LAZIO	ROMA	ROMA
14594	17,500	LAZIO	ROMA	ROMA
14601	3,100	LAZIO	ROMA	ROMA
15185	1,500	LAZIO	ROMA	ROMA
16021	5,760	LAZIO	ROMA	ROMA

16132	1,230	LAZIO	ROMA	ROMA
4050	2,338	LAZIO	ROMA	SACROFANO
4354	3,500	LAZIO	ROMA	SAN CESAREO
5309	3,000	LAZIO	ROMA	SANTA MARINELLA
1805	5,000	LAZIO	ROMA	SANT'ANGELO ROMANO
4758	4,940	LAZIO	ROMA	SANT'ANGELO ROMANO
13802	5,040	LAZIO	ROMA	SANT'ANGELO ROMANO
2684	5,000	LAZIO	ROMA	TIVOLI
7351	4,940	LAZIO	ROMA	TIVOLI
3036	3,100	LAZIO	ROMA	VALMONTONE
129	4,000	LAZIO	ROMA	VELLETRI
895	4,500	LAZIO	ROMA	VELLETRI
5932	4,000	LAZIO	ROMA	VELLETRI
6204	4,940	LAZIO	ROMA	VELLETRI
6205	4,940	LAZIO	ROMA	VELLETRI
6215	10,000	LAZIO	ROMA	VELLETRI
9561	5,920	LAZIO	ROMA	VELLETRI
10414	2,800	LAZIO	ROMA	VELLETRI
13390	3,000	LAZIO	ROMA	VELLETRI
15186	1,430	LAZIO	ROMA	VELLETRI
176	49,900	LAZIO	VITERBO	ARLENA DI CASTRO
9539	49,900	LAZIO	VITERBO	ARLENA DI CASTRO
9540	49,900	LAZIO	VITERBO	ARLENA DI CASTRO
9550	49,900	LAZIO	VITERBO	ARLENA DI CASTRO
9551	49,900	LAZIO	VITERBO	ARLENA DI CASTRO
9552	49,900	LAZIO	VITERBO	ARLENA DI CASTRO
9553	49,900	LAZIO	VITERBO	ARLENA DI CASTRO
9554	49,900	LAZIO	VITERBO	ARLENA DI CASTRO
9555	49,900	LAZIO	VITERBO	ARLENA DI CASTRO
12601	11,220	LAZIO	VITERBO	BASSANO IN TEVERINA
764	4,026	LAZIO	VITERBO	BASSANO ROMANO
4584	3,120	LAZIO	VITERBO	BASSANO ROMANO
5869	5,720	LAZIO	VITERBO	BASSANO ROMANO
6298	3,105	LAZIO	VITERBO	BASSANO ROMANO
10724	4,025	LAZIO	VITERBO	BOLSENA
1691	2,730	LAZIO	VITERBO	CAPRANICA
2192	19,980	LAZIO	VITERBO	CAPRAROLA
2193	39,960	LAZIO	VITERBO	CAPRAROLA
9567	3,500	LAZIO	VITERBO	CAPRAROLA
16003	19,800	LAZIO	VITERBO	CELLENO
6980	3,792	LAZIO	VITERBO	CORCHIANO
13160	5,124	LAZIO	VITERBO	CORCHIANO
4640	19,800	LAZIO	VITERBO	GALLESE
12895	2,916	LAZIO	VITERBO	GROTTE DI CASTRO
12375	1,225	LAZIO	VITERBO	ISCHIA DI CASTRO
12469	18,954	LAZIO	VITERBO	LUBRIANO
12388	14,040	LAZIO	VITERBO	MONTALTO DI CASTRO
12657	10,240	LAZIO	VITERBO	MONTE ROMANO
12658	7,040	LAZIO	VITERBO	MONTE ROMANO
4644	4,026	LAZIO	VITERBO	MONTEFIASCONE
5580	3,500	LAZIO	VITERBO	MONTEFIASCONE
7086	49,500	LAZIO	VITERBO	MONTEFIASCONE
15361	48,125	LAZIO	VITERBO	MONTEFIASCONE
15363	3,888	LAZIO	VITERBO	MONTEFIASCONE
4177	19,440	LAZIO	VITERBO	NEPI

2921	2,100	LAZIO	VITERBO	ONANO
3037	1,580	LAZIO	VITERBO	SORIANO NEL CIMINO
7463	48,505	LAZIO	VITERBO	TARQUINIA
14616	19,800	LAZIO	VITERBO	TUSCANIA
12376	3,888	LAZIO	VITERBO	VASANELLO
8835	1,002	LAZIO	VITERBO	VITERBO
8859	47,570	LAZIO	VITERBO	VITERBO
9301	48,900	LAZIO	VITERBO	VITERBO
12345	34,000	LAZIO	VITERBO	VITERBO
12380	2,916	LAZIO	VITERBO	VITERBO
12509	19,795	LAZIO	VITERBO	VITERBO
13757	5,775	LAZIO	VITERBO	VITERBO
15360	3,888	LAZIO	VITERBO	VITERBO
4197	2,975	LAZIO	VITERBO	VITORCHIANO
2267	6,120	LIGURIA	GENOVA	ARENZANO
11938	2,268	LIGURIA	GENOVA	ARENZANO
13441	1,503	LIGURIA	GENOVA	AVEGNO
13519	1,650	LIGURIA	GENOVA	CAMPOMORONE
7593	2,170	LIGURIA	GENOVA	CASTIGLIONE CHIAVARESE
1112	1,980	LIGURIA	GENOVA	CHIAVARI
3071	2,310	LIGURIA	GENOVA	CHIAVARI
7841	9,900	LIGURIA	GENOVA	CHIAVARI
7881	19,760	LIGURIA	GENOVA	CHIAVARI
8253	2,880	LIGURIA	GENOVA	CICAGNA
138	49,875	LIGURIA	GENOVA	GENOVA
1829	4,290	LIGURIA	GENOVA	GENOVA
3923	2,004	LIGURIA	GENOVA	GENOVA
4051	2,004	LIGURIA	GENOVA	GENOVA
7882	19,800	LIGURIA	GENOVA	GENOVA
8823	1,575	LIGURIA	GENOVA	GENOVA
8824	1,002	LIGURIA	GENOVA	GENOVA
8999	2,475	LIGURIA	GENOVA	GENOVA
10158	18,900	LIGURIA	GENOVA	GENOVA
10159	14,175	LIGURIA	GENOVA	GENOVA
10252	1,920	LIGURIA	GENOVA	GENOVA
14308	10,150	LIGURIA	GENOVA	GENOVA
5683	1,980	LIGURIA	GENOVA	LEIVI
9133	9,000	LIGURIA	GENOVA	NE
2142	3,675	LIGURIA	GENOVA	SANTA MARGHERITA LIGURE
2660	2,004	LIGURIA	GENOVA	SANTA MARGHERITA LIGURE
2661	2,004	LIGURIA	GENOVA	SANTA MARGHERITA LIGURE
9225	19,800	LIGURIA	GENOVA	SANTA MARGHERITA LIGURE
6310	2,970	LIGURIA	GENOVA	ZOAGLI
10201	10,890	LIGURIA	IMPERIA	APRICALE
10514,02	2,970	LIGURIA	IMPERIA	AURIGO
807	9,900	LIGURIA	IMPERIA	BORDIGHERA
6941	2,970	LIGURIA	IMPERIA	CHIUSANICO
10591	2,310	LIGURIA	IMPERIA	CIVEZZA
10525	2,975	LIGURIA	IMPERIA	DIANO SAN PIETRO
3244	1,155	LIGURIA	IMPERIA	DOLCEACQUA
1567	3,000	LIGURIA	IMPERIA	IMPERIA
3155	10,000	LIGURIA	IMPERIA	IMPERIA
4899	1,650	LIGURIA	IMPERIA	IMPERIA
10018	2,970	LIGURIA	IMPERIA	IMPERIA
10164	3,000	LIGURIA	IMPERIA	IMPERIA

10514,03	3,850	LIGURIA	IMPERIA	IMPERIA
10524	2,970	LIGURIA	IMPERIA	IMPERIA
11122	3,000	LIGURIA	IMPERIA	IMPERIA
11145	3,000	LIGURIA	IMPERIA	IMPERIA
10237	6,300	LIGURIA	IMPERIA	PERINALDO
10510	1,155	LIGURIA	IMPERIA	PONTEDESSIO
10514,04	1,920	LIGURIA	IMPERIA	PONTEDESSIO
11058	1,400	LIGURIA	IMPERIA	RANZO
7919	40,250	LIGURIA	IMPERIA	SAN REMO
3551	3,840	LIGURIA	IMPERIA	TAGGIA
10010	49,350	LIGURIA	IMPERIA	TAGGIA
10230	2,970	LIGURIA	IMPERIA	VALLEBONA
10511	19,800	LIGURIA	IMPERIA	VALLECROSIA
16167	5,950	LIGURIA	IMPERIA	VENTIMIGLIA
16168	4,025	LIGURIA	IMPERIA	VENTIMIGLIA
3397	50,000	LIGURIA	LA SPEZIA	ARCOLA
3405	50,000	LIGURIA	LA SPEZIA	ARCOLA
3406	50,000	LIGURIA	LA SPEZIA	ARCOLA
7628	9,900	LIGURIA	LA SPEZIA	ARCOLA
7800	1,920	LIGURIA	LA SPEZIA	ARCOLA
7805	1,900	LIGURIA	LA SPEZIA	ARCOLA
7801	1,900	LIGURIA	LA SPEZIA	BEVERINO
10124	1,900	LIGURIA	LA SPEZIA	BEVERINO
9958	1,000	LIGURIA	LA SPEZIA	CALICE AL CORNOVIGLIO
10186	6,240	LIGURIA	LA SPEZIA	CASTELNUOVO MAGRA
10390	7,540	LIGURIA	LA SPEZIA	CASTELNUOVO MAGRA
10823	10,140	LIGURIA	LA SPEZIA	CASTELNUOVO MAGRA
2873	1,000	LIGURIA	LA SPEZIA	FOLLO
3391	26,200	LIGURIA	LA SPEZIA	LA SPEZIA
3398	20,800	LIGURIA	LA SPEZIA	LA SPEZIA
7797	2,850	LIGURIA	LA SPEZIA	LA SPEZIA
14305	1,458	LIGURIA	LA SPEZIA	MAISSANA
13436	1,140	LIGURIA	LA SPEZIA	ORTONOVO
3395	10,920	LIGURIA	LA SPEZIA	PORTOVENERE
3624	4,940	LIGURIA	LA SPEZIA	PORTOVENERE
7817	2,960	LIGURIA	LA SPEZIA	RICCO' DEL GOLFO DI SPEZIA
8363	39,600	LIGURIA	LA SPEZIA	SANTO STEFANO DI MAGRA
9237	3,000	LIGURIA	LA SPEZIA	SANTO STEFANO DI MAGRA
9193	5,445	LIGURIA	LA SPEZIA	SARZANA
9296	2,035	LIGURIA	LA SPEZIA	VEZZANO LIGURE
9904	3,888	LIGURIA	SAVONA	ALBENGA
4704	2,100	LIGURIA	SAVONA	ALBISOLA MARINA
4735	2,100	LIGURIA	SAVONA	ALBISOLA MARINA
5005	2,100	LIGURIA	SAVONA	ALBISOLA MARINA
6602	2,100	LIGURIA	SAVONA	ALBISOLA MARINA
1605	8,400	LIGURIA	SAVONA	ALBISOLA SUPERIORE
7031	1,940	LIGURIA	SAVONA	ALTARE
4547	3,006	LIGURIA	SAVONA	ANDORA
8177	3,150	LIGURIA	SAVONA	ANDORA
9245	2,592	LIGURIA	SAVONA	ANDORA
6859	19,500	LIGURIA	SAVONA	FINALE LIGURE
4389	2,040	LIGURIA	SAVONA	LOANO
4457	2,992	LIGURIA	SAVONA	PALLARE
4717	2,800	LIGURIA	SAVONA	SAVONA
13497	2,600	LIGURIA	SAVONA	SAVONA

13498	2,600	LIGURIA	SAVONA	SAVONA
13499	2,600	LIGURIA	SAVONA	SAVONA
7012	24,750	LIGURIA	SAVONA	VADO LIGURE
15962	2,150	LOMBARDIA	BERGAMO	ADRARA SAN MARTINO
15958	2,940	LOMBARDIA	BERGAMO	ADRARA SAN ROCCO
1610	4,500	LOMBARDIA	BERGAMO	ALBINO
10864	4,900	LOMBARDIA	BERGAMO	ALBINO
1614	9,860	LOMBARDIA	BERGAMO	ALMENNO SAN BARTOLOMEO
2707	45,000	LOMBARDIA	BERGAMO	BARIANO
504	4,758	LOMBARDIA	BERGAMO	BERGAMO
1103	19,680	LOMBARDIA	BERGAMO	BERGAMO
1139	19,980	LOMBARDIA	BERGAMO	BERGAMO
3770	2,970	LOMBARDIA	BERGAMO	BERGAMO
4463	1,000	LOMBARDIA	BERGAMO	BERGAMO
5519	1,620	LOMBARDIA	BERGAMO	BERGAMO
6164	1,620	LOMBARDIA	BERGAMO	BERGAMO
6523	3,000	LOMBARDIA	BERGAMO	BERGAMO
11623	1,620	LOMBARDIA	BERGAMO	BERGAMO
12020	8,100	LOMBARDIA	BERGAMO	BERZO SAN FERMO
12149	6,318	LOMBARDIA	BERGAMO	BERZO SAN FERMO
9108	99,000	LOMBARDIA	BERGAMO	BREMBATE
9866	19,380	LOMBARDIA	BERGAMO	BREMBATE
10507	39,600	LOMBARDIA	BERGAMO	BREMBATE
517	2,562	LOMBARDIA	BERGAMO	BREMBATE DI SOPRA
15978	19,800	LOMBARDIA	BERGAMO	CALVENZANO
7962	1,920	LOMBARDIA	BERGAMO	CAPRIATE SAN GERVASIO
1603	1,250	LOMBARDIA	BERGAMO	CARAVAGGIO
1606	1,250	LOMBARDIA	BERGAMO	CARAVAGGIO
15973	49,500	LOMBARDIA	BERGAMO	CARAVAGGIO
1137	2,890	LOMBARDIA	BERGAMO	CASAZZA
3273	19,200	LOMBARDIA	BERGAMO	CASAZZA
9513	12,636	LOMBARDIA	BERGAMO	CASAZZA
12539	9,205	LOMBARDIA	BERGAMO	CASIRATE D'ADDA
6411	5,100	LOMBARDIA	BERGAMO	CHIGNOLO D'ISOLA
10972	22,500	LOMBARDIA	BERGAMO	CHIGNOLO D'ISOLA
11667	10,020	LOMBARDIA	BERGAMO	CHIGNOLO D'ISOLA
13801	2,940	LOMBARDIA	BERGAMO	CHIGNOLO D'ISOLA
6526	3,000	LOMBARDIA	BERGAMO	CHIUDUNO
13308	2,960	LOMBARDIA	BERGAMO	CISANO BERGAMASCO
12314	2,310	LOMBARDIA	BERGAMO	CISERANO
3309	3,150	LOMBARDIA	BERGAMO	COMUN NUOVO
11634	2,470	LOMBARDIA	BERGAMO	COMUN NUOVO
3537	4,410	LOMBARDIA	BERGAMO	COSTA VOLPINO
7204	49,665	LOMBARDIA	BERGAMO	COSTA VOLPINO
10012	5,940	LOMBARDIA	BERGAMO	FARA GERA D'ADDA
8203	22,500	LOMBARDIA	BERGAMO	FONTANELLA
12353	3,000	LOMBARDIA	BERGAMO	FONTANELLA
8811	2,880	LOMBARDIA	BERGAMO	GANDINO
13346	2,520	LOMBARDIA	BERGAMO	GANDINO
3550	3,150	LOMBARDIA	BERGAMO	GORLE
15888	19,350	LOMBARDIA	BERGAMO	GORLE
15890	3,870	LOMBARDIA	BERGAMO	GORLE
9182	4,420	LOMBARDIA	BERGAMO	GRUMELLO DEL MONTE
8833	49,560	LOMBARDIA	BERGAMO	ISSO
9176	5,060	LOMBARDIA	BERGAMO	LALLIO

10977	1,635	LOMBARDIA	BERGAMO	LURANO
10978	1,625	LOMBARDIA	BERGAMO	LURANO
3668	6,120	LOMBARDIA	BERGAMO	MISANO DI GERA D'ADDA
2461	1,950	LOMBARDIA	BERGAMO	MOZZO
7137	10,395	LOMBARDIA	BERGAMO	MOZZO
6692	46,920	LOMBARDIA	BERGAMO	PARRE
13344	2,940	LOMBARDIA	BERGAMO	PONTE SAN PIETRO
2463	10,320	LOMBARDIA	BERGAMO	PONTERANICA
10506	47,520	LOMBARDIA	BERGAMO	PRESEZZO
6928	23,760	LOMBARDIA	BERGAMO	RANICA
4553	4,420	LOMBARDIA	BERGAMO	SAN PAOLO D'ARGON
3052	2,860	LOMBARDIA	BERGAMO	SANT'OMOBONO IMAGNA
15885	2,940	LOMBARDIA	BERGAMO	SCANZOROSCIATE
15889	2,940	LOMBARDIA	BERGAMO	SCANZOROSCIATE
6818	1,980	LOMBARDIA	BERGAMO	SELVINO
8812	2,400	LOMBARDIA	BERGAMO	SERIATE
10088	2,004	LOMBARDIA	BERGAMO	SERINA
5797	2,100	LOMBARDIA	BERGAMO	SOLTO COLLINA
10508	47,520	LOMBARDIA	BERGAMO	SOTTO IL MONTE GIOVANNI XXIII
1608	19,800	LOMBARDIA	BERGAMO	SOVERE
13752	2,928	LOMBARDIA	BERGAMO	SPIRANO
12024	9,880	LOMBARDIA	BERGAMO	TORRE BOLDONE
12252	45,000	LOMBARDIA	BERGAMO	TORRE BOLDONE
10000	49,500	LOMBARDIA	BERGAMO	TREVIGLIO
10969	1,980	LOMBARDIA	BERGAMO	TREVIGLIO
13218	3,150	LOMBARDIA	BERGAMO	TREVIGLIO
1122	2,000	LOMBARDIA	BERGAMO	URGNANO
1140	3,500	LOMBARDIA	BERGAMO	URGNANO
1145	2,000	LOMBARDIA	BERGAMO	URGNANO
1146	2,000	LOMBARDIA	BERGAMO	URGNANO
5493	2,800	LOMBARDIA	BERGAMO	URGNANO
14473	1,503	LOMBARDIA	BERGAMO	VALBREMBO
11668	7,800	LOMBARDIA	BERGAMO	VIGANO SAN MARTINO
10970	30,000	LOMBARDIA	BERGAMO	ZANDOBBIO
1874	2,100	LOMBARDIA	BRESCIA	ADRO
8045	2,240	LOMBARDIA	BRESCIA	ALFIANELLO
6820	3,780	LOMBARDIA	BRESCIA	ARTOGNE
11545	38,400	LOMBARDIA	BRESCIA	BARBARIGA
7049	49,350	LOMBARDIA	BRESCIA	BEDIZZOLE
11188	29,440	LOMBARDIA	BRESCIA	BEDIZZOLE
11534	4,920	LOMBARDIA	BRESCIA	BEDIZZOLE
3156	9,800	LOMBARDIA	BRESCIA	BERLINGO
6324	2,379	LOMBARDIA	BRESCIA	BERLINGO
14461	3,150	LOMBARDIA	BRESCIA	BERLINGO
14484	8,748	LOMBARDIA	BRESCIA	BERLINGO
14485	19,440	LOMBARDIA	BRESCIA	BERLINGO
14486	48,825	LOMBARDIA	BRESCIA	BERLINGO
6690	2,940	LOMBARDIA	BRESCIA	BERZO INFERIORE
15970	3,150	LOMBARDIA	BRESCIA	BIONE
7508	2,960	LOMBARDIA	BRESCIA	BORGO SAN GIACOMO
12407	2,960	LOMBARDIA	BRESCIA	BORGO SAN GIACOMO
9256	2,450	LOMBARDIA	BRESCIA	BORGOSATOLLO
840	2,940	LOMBARDIA	BRESCIA	BORNO
1423	3,960	LOMBARDIA	BRESCIA	BORNO
6266	1,800	LOMBARDIA	BRESCIA	BOTTICINO

6268	1,980	LOMBARDIA	BRESCIA	BOTTICINO
14466	2,100	LOMBARDIA	BRESCIA	BOTTICINO
8156	1,920	LOMBARDIA	BRESCIA	BRAONE
1827	3,150	LOMBARDIA	BRESCIA	BRESCIA
1841	39,200	LOMBARDIA	BRESCIA	BRESCIA
2985	10,260	LOMBARDIA	BRESCIA	BRESCIA
3547	2,040	LOMBARDIA	BRESCIA	BRESCIA
3677	32,232	LOMBARDIA	BRESCIA	BRESCIA
4000	1,850	LOMBARDIA	BRESCIA	BRESCIA
4887	49,500	LOMBARDIA	BRESCIA	BRESCIA
4946	11,340	LOMBARDIA	BRESCIA	BRESCIA
7252	10,560	LOMBARDIA	BRESCIA	BRESCIA
7557	1,782	LOMBARDIA	BRESCIA	BRESCIA
7828	9,000	LOMBARDIA	BRESCIA	BRESCIA
7966	20,625	LOMBARDIA	BRESCIA	BRESCIA
8082	1,920	LOMBARDIA	BRESCIA	BRESCIA
8174	4,200	LOMBARDIA	BRESCIA	BRESCIA
9975	19,600	LOMBARDIA	BRESCIA	BRESCIA
13383	4,300	LOMBARDIA	BRESCIA	BRESCIA
15972	48,735	LOMBARDIA	BRESCIA	BRESCIA
15967	2,100	LOMBARDIA	BRESCIA	BRIONE (BS)
1082	11,730	LOMBARDIA	BRESCIA	CALVAGESE DELLA RIVIERA
1828	2,625	LOMBARDIA	BRESCIA	CALVAGESE DELLA RIVIERA
7385	9,100	LOMBARDIA	BRESCIA	CALVAGESE DELLA RIVIERA
14464	2,170	LOMBARDIA	BRESCIA	CALVAGESE DELLA RIVIERA
14474	1,944	LOMBARDIA	BRESCIA	CALVAGESE DELLA RIVIERA
14477	5,580	LOMBARDIA	BRESCIA	CALVAGESE DELLA RIVIERA
14478	1,944	LOMBARDIA	BRESCIA	CALVAGESE DELLA RIVIERA
14480	1,860	LOMBARDIA	BRESCIA	CALVAGESE DELLA RIVIERA
1052	18,360	LOMBARDIA	BRESCIA	CARPENEDOLO
1054	18,360	LOMBARDIA	BRESCIA	CARPENEDOLO
2530	1,944	LOMBARDIA	BRESCIA	CASTEL MELLA
15898	2,940	LOMBARDIA	BRESCIA	CASTEL MELLA
2278	39,960	LOMBARDIA	BRESCIA	CASTENEDOLO
2854	9,600	LOMBARDIA	BRESCIA	CAZZAGO SAN MARTINO
9504	11,700	LOMBARDIA	BRESCIA	CELLATICA
15178	3,010	LOMBARDIA	BRESCIA	CELLATICA
3577	3,960	LOMBARDIA	BRESCIA	CHIARI
5316	3,360	LOMBARDIA	BRESCIA	CHIARI
4952	2,970	LOMBARDIA	BRESCIA	CIMBERGO
1847	4,730	LOMBARDIA	BRESCIA	COLLEBEATO
14482	2,430	LOMBARDIA	BRESCIA	COLLEBEATO
7571	1,760	LOMBARDIA	BRESCIA	COMEZZANO-CIZZAGO
7572	1,760	LOMBARDIA	BRESCIA	COMEZZANO-CIZZAGO
8006	9,800	LOMBARDIA	BRESCIA	CORTE FRANCA
14459	3,000	LOMBARDIA	BRESCIA	CORTE FRANCA
2957	1,944	LOMBARDIA	BRESCIA	DARFO BOARIO TERME
2989	2,960	LOMBARDIA	BRESCIA	DARFO BOARIO TERME
10504	10,080	LOMBARDIA	BRESCIA	DARFO BOARIO TERME
15965	3,010	LOMBARDIA	BRESCIA	DELLO
15966	2,100	LOMBARDIA	BRESCIA	DELLO
834	4,900	LOMBARDIA	BRESCIA	DESENZANO DEL GARDA
1063	11,730	LOMBARDIA	BRESCIA	DESENZANO DEL GARDA
1064	13,600	LOMBARDIA	BRESCIA	DESENZANO DEL GARDA
1065	18,280	LOMBARDIA	BRESCIA	DESENZANO DEL GARDA

15900	2,035	LOMBARDIA	BRESCIA	DESENZANO DEL GARDA
15902	1,935	LOMBARDIA	BRESCIA	DESENZANO DEL GARDA
15903	1,935	LOMBARDIA	BRESCIA	DESENZANO DEL GARDA
15904	2,040	LOMBARDIA	BRESCIA	DESENZANO DEL GARDA
15905	2,150	LOMBARDIA	BRESCIA	DESENZANO DEL GARDA
15906	4,200	LOMBARDIA	BRESCIA	DESENZANO DEL GARDA
15911	49,665	LOMBARDIA	BRESCIA	DESENZANO DEL GARDA
15914	2,040	LOMBARDIA	BRESCIA	DESENZANO DEL GARDA
1844	9,900	LOMBARDIA	BRESCIA	EDOLO
1843	4,950	LOMBARDIA	BRESCIA	ESINE
7834	10,050	LOMBARDIA	BRESCIA	FLERO
9099	96,900	LOMBARDIA	BRESCIA	FLERO
1074	18,900	LOMBARDIA	BRESCIA	GARGNANO
7787	7,776	LOMBARDIA	BRESCIA	GAVARDO
7821	12,798	LOMBARDIA	BRESCIA	GAVARDO
7830	1,830	LOMBARDIA	BRESCIA	GAVARDO
7831	12,859	LOMBARDIA	BRESCIA	GAVARDO
7832	12,798	LOMBARDIA	BRESCIA	GAVARDO
8002	12,859	LOMBARDIA	BRESCIA	GAVARDO
10502	12,798	LOMBARDIA	BRESCIA	GAVARDO
10503	12,859	LOMBARDIA	BRESCIA	GAVARDO
2986	2,960	LOMBARDIA	BRESCIA	GIANICO
884	1,968	LOMBARDIA	BRESCIA	GUSSAGO
3255	3,150	LOMBARDIA	BRESCIA	GUSSAGO
3353	2,450	LOMBARDIA	BRESCIA	GUSSAGO
4888	2,240	LOMBARDIA	BRESCIA	GUSSAGO
5856	19,740	LOMBARDIA	BRESCIA	GUSSAGO
5867	19,740	LOMBARDIA	BRESCIA	GUSSAGO
12830	1,650	LOMBARDIA	BRESCIA	GUSSAGO
4625	1,750	LOMBARDIA	BRESCIA	LENO
2528	1,968	LOMBARDIA	BRESCIA	LODRINO
1070	15,120	LOMBARDIA	BRESCIA	LONATO
4850	5,940	LOMBARDIA	BRESCIA	LONATO
14463	2,170	LOMBARDIA	BRESCIA	LONATO
14494	2,170	LOMBARDIA	BRESCIA	LONATO
15901	1,980	LOMBARDIA	BRESCIA	LONATO
15907	5,250	LOMBARDIA	BRESCIA	LONATO
1287	2,550	LOMBARDIA	BRESCIA	LUMEZZANE
2458	4,000	LOMBARDIA	BRESCIA	LUMEZZANE
2459	2,870	LOMBARDIA	BRESCIA	LUMEZZANE
5165	3,360	LOMBARDIA	BRESCIA	LUMEZZANE
2306	2,100	LOMBARDIA	BRESCIA	MALEGNO
2579	1,830	LOMBARDIA	BRESCIA	MALEGNO
6819	7,560	LOMBARDIA	BRESCIA	MALEGNO
7822	2,960	LOMBARDIA	BRESCIA	MALEGNO
7833	2,960	LOMBARDIA	BRESCIA	MALEGNO
8007	2,960	LOMBARDIA	BRESCIA	MALEGNO
13036	2,940	LOMBARDIA	BRESCIA	MALEGNO
3643	9,900	LOMBARDIA	BRESCIA	MANERBA DEL GARDA
10153	1,300	LOMBARDIA	BRESCIA	MANERBA DEL GARDA
2847	3,360	LOMBARDIA	BRESCIA	MANERBIO
2853	18,156	LOMBARDIA	BRESCIA	MANERBIO
2856	4,760	LOMBARDIA	BRESCIA	MANERBIO
2862	4,080	LOMBARDIA	BRESCIA	MANERBIO
3308	3,400	LOMBARDIA	BRESCIA	MANERBIO

11017	4,080	LOMBARDIA	BRESCIA	MANERBIO
11429	3,400	LOMBARDIA	BRESCIA	MANERBIO
2460	4,100	LOMBARDIA	BRESCIA	MONTICELLI BRUSATI
2471	2,950	LOMBARDIA	BRESCIA	MONTICELLI BRUSATI
2669	2,970	LOMBARDIA	BRESCIA	MONTICHIARI
2675	2,970	LOMBARDIA	BRESCIA	MONTICHIARI
4087	50,000	LOMBARDIA	BRESCIA	MONTICHIARI
7829	10,980	LOMBARDIA	BRESCIA	MONTICHIARI
15913	3,300	LOMBARDIA	BRESCIA	MONTICHIARI
5167	3,360	LOMBARDIA	BRESCIA	MONTIRONE
14487	2,170	LOMBARDIA	BRESCIA	MUSCOLINE
6971	2,960	LOMBARDIA	BRESCIA	NAVE
15969	5,600	LOMBARDIA	BRESCIA	OFFLAGA
11489	2,940	LOMBARDIA	BRESCIA	OME
2956	19,800	LOMBARDIA	BRESCIA	OSPITALETTO
7511	2,960	LOMBARDIA	BRESCIA	OSPITALETTO
10777	49,665	LOMBARDIA	BRESCIA	OSPITALETTO
14476	2,960	LOMBARDIA	BRESCIA	OSPITALETTO
1072	17,510	LOMBARDIA	BRESCIA	PADENGHE SUL GARDA
2510	9,882	LOMBARDIA	BRESCIA	PADENGHE SUL GARDA
2539	9,853	LOMBARDIA	BRESCIA	PADENGHE SUL GARDA
2540	9,853	LOMBARDIA	BRESCIA	PADENGHE SUL GARDA
3151	9,853	LOMBARDIA	BRESCIA	PADENGHE SUL GARDA
1238	1,968	LOMBARDIA	BRESCIA	PADERNO FRANCIACORTA
6198	3,675	LOMBARDIA	BRESCIA	PADERNO FRANCIACORTA
2667	3,414	LOMBARDIA	BRESCIA	PARATICO
7509	2,916	LOMBARDIA	BRESCIA	PARATICO
888	1,968	LOMBARDIA	BRESCIA	PASSIRANO
4895	3,500	LOMBARDIA	BRESCIA	PASSIRANO
11972	8,880	LOMBARDIA	BRESCIA	PASSIRANO
12255	5,760	LOMBARDIA	BRESCIA	PASSIRANO
3337	4,900	LOMBARDIA	BRESCIA	PISOGNE
14471	1,989	LOMBARDIA	BRESCIA	PISOGNE
14472	9,765	LOMBARDIA	BRESCIA	PISOGNE
1049	7,980	LOMBARDIA	BRESCIA	POLPENAZZE DEL GARDA
3139	1,925	LOMBARDIA	BRESCIA	PONTEVICO
1051	11,900	LOMBARDIA	BRESCIA	POZZOLENGO
1068	16,830	LOMBARDIA	BRESCIA	POZZOLENGO
15899	12,470	LOMBARDIA	BRESCIA	POZZOLENGO
7641	6,120	LOMBARDIA	BRESCIA	PRESEGLIE
8393	3,960	LOMBARDIA	BRESCIA	PRESEGLIE
1938	5,880	LOMBARDIA	BRESCIA	PROVAGLIO D'ISEO
8407	4,740	LOMBARDIA	BRESCIA	PROVAGLIO D'ISEO
1055	3,740	LOMBARDIA	BRESCIA	PUEGNAGO SUL GARDA
1220	2,460	LOMBARDIA	BRESCIA	PUEGNAGO SUL GARDA
7514	2,960	LOMBARDIA	BRESCIA	REMEDELLO
7515	2,880	LOMBARDIA	BRESCIA	REZZATO
1248	2,460	LOMBARDIA	BRESCIA	RODENGO-SAIANO
6282	3,960	LOMBARDIA	BRESCIA	ROE' VOLCIANO
5547	4,860	LOMBARDIA	BRESCIA	RONCADELLE
9808	1,925	LOMBARDIA	BRESCIA	RONCADELLE
13528	19,950	LOMBARDIA	BRESCIA	RONCADELLE
13529	17,340	LOMBARDIA	BRESCIA	RONCADELLE
13553	13,090	LOMBARDIA	BRESCIA	RONCADELLE
13554	18,360	LOMBARDIA	BRESCIA	RONCADELLE

4250	2,960	LOMBARDIA	BRESCIA	ROVATO
8405	4,620	LOMBARDIA	BRESCIA	SABBIO CHIESE
1059	18,900	LOMBARDIA	BRESCIA	SALO'
1060	12,600	LOMBARDIA	BRESCIA	SALO'
1845	19,800	LOMBARDIA	BRESCIA	SALO'
1846	2,640	LOMBARDIA	BRESCIA	SALO'
6915	3,000	LOMBARDIA	BRESCIA	SALO'
8392	4,898	LOMBARDIA	BRESCIA	SALO'
11964	4,375	LOMBARDIA	BRESCIA	SALO'
1056	6,120	LOMBARDIA	BRESCIA	SAN FELICE DEL BENACO
6442	2,640	LOMBARDIA	BRESCIA	SAN GERVASIO BRESCIANO
3310	18,370	LOMBARDIA	BRESCIA	SAN PAOLO
15963	3,010	LOMBARDIA	BRESCIA	SAN ZENO NAVIGLIO
15964	2,150	LOMBARDIA	BRESCIA	SAN ZENO NAVIGLIO
15968	2,275	LOMBARDIA	BRESCIA	SAREZZO
1066	17,640	LOMBARDIA	BRESCIA	SIRMIONE
10860	10,260	LOMBARDIA	BRESCIA	SIRMIONE
1085	6,120	LOMBARDIA	BRESCIA	SOIANO DEL LAGO
1073	18,270	LOMBARDIA	BRESCIA	TIGNALE
1079	5,040	LOMBARDIA	BRESCIA	TIGNALE
5691	2,000	LOMBARDIA	BRESCIA	TORBOLE CASAGLIA
1061	16,830	LOMBARDIA	BRESCIA	TOSCOLANO-MADERNO
1075	8,400	LOMBARDIA	BRESCIA	TOSCOLANO-MADERNO
5840	5,700	LOMBARDIA	BRESCIA	TOSCOLANO-MADERNO
10898	1,944	LOMBARDIA	BRESCIA	TRAVAGLIATO
1219	1,380	LOMBARDIA	BRESCIA	VALLIO TERME
3333	2,970	LOMBARDIA	BRESCIA	VEROLANUOVA
11184	3,150	LOMBARDIA	BRESCIA	VEROLANUOVA
6116	3,000	LOMBARDIA	BRESCIA	VEROLAVECCHIA
9812	5,920	LOMBARDIA	BRESCIA	VEROLAVECCHIA
11971	40,320	LOMBARDIA	BRESCIA	VEROLAVECCHIA
10575	3,630	LOMBARDIA	BRESCIA	VESTONE
14460	1,989	LOMBARDIA	BRESCIA	VILLA CARCINA
2988	5,920	LOMBARDIA	BRESCIA	VIONE
7923	2,800	LOMBARDIA	COMO	ALBAVILLA
2250	4,560	LOMBARDIA	COMO	ALSERIO
2671	3,300	LOMBARDIA	COMO	ALZATE BRIANZA
2678	47,250	LOMBARDIA	COMO	ANZANO DEL PARCO
502	4,212	LOMBARDIA	COMO	APPIANO GENTILE
2217	49,700	LOMBARDIA	COMO	APPIANO GENTILE
1936	8,400	LOMBARDIA	COMO	BELLAGIO
13890	3,300	LOMBARDIA	COMO	BLEVIO
2256	2,450	LOMBARDIA	COMO	CADORAGO
2664	2,960	LOMBARDIA	COMO	CADORAGO
2692	2,890	LOMBARDIA	COMO	CADORAGO
11578	5,600	LOMBARDIA	COMO	CADORAGO
1311	49,140	LOMBARDIA	COMO	CANTU'
10202	8,640	LOMBARDIA	COMO	CARATE URIO
6984	13,475	LOMBARDIA	COMO	CARIMATE
906	3,000	LOMBARDIA	COMO	CAVALLASCA
7029	1,440	LOMBARDIA	COMO	CERMENATE
7961	2,970	LOMBARDIA	COMO	CERMENATE
7964	1,925	LOMBARDIA	COMO	CERMENATE
13596	3,080	LOMBARDIA	COMO	CERNOBBIO
7476	5,775	LOMBARDIA	COMO	COMO

7746	9,030	LOMBARDIA	COMO	COMO
7924	2,100	LOMBARDIA	COMO	COMO
1175	3,000	LOMBARDIA	COMO	CORRIDO
1178	3,000	LOMBARDIA	COMO	CORRIDO
7045	19,350	LOMBARDIA	COMO	ERBA
9145	6,450	LOMBARDIA	COMO	FINO MORNASCO
14313	1,575	LOMBARDIA	COMO	FINO MORNASCO
14314	2,100	LOMBARDIA	COMO	FINO MORNASCO
4995	4,941	LOMBARDIA	COMO	LASNIGO
10454	6,450	LOMBARDIA	COMO	LIMIDO COMASCO
12019	18,360	LOMBARDIA	COMO	LOMAZZO
5597	3,888	LOMBARDIA	COMO	LUISAGO
6817	1,925	LOMBARDIA	COMO	MARIANO COMENSE
5246	4,000	LOMBARDIA	COMO	MONGUZZO
6386	14,430	LOMBARDIA	COMO	MONTANO LUCINO
12156	20,640	LOMBARDIA	COMO	MOZZATE
12186	20,640	LOMBARDIA	COMO	MOZZATE
12147	2,720	LOMBARDIA	COMO	ORSENIGO
3719	3,880	LOMBARDIA	COMO	PARE'
13696	3,000	LOMBARDIA	COMO	PONTE LAMBRO
910	4,212	LOMBARDIA	COMO	PORLEZZA
13673	3,300	LOMBARDIA	COMO	PROSERPIO
13162	3,000	LOMBARDIA	COMO	RODERO
7020	3,006	LOMBARDIA	COMO	SAN FERMO DELLA BATTAGLIA
2965	2,100	LOMBARDIA	COMO	SOLBIATE
4074	1,830	LOMBARDIA	COMO	SORICO
4778	3,000	LOMBARDIA	COMO	VALMOREA
7477	3,200	LOMBARDIA	COMO	VERTEMATE CON MINOPRIO
9814	5,760	LOMBARDIA	CREMONA	AZZANELLO
5517	29,160	LOMBARDIA	CREMONA	CAMPAGNOLA CREMASCA
4858	10,395	LOMBARDIA	CREMONA	CAPERGNANICA
7506	1,980	LOMBARDIA	CREMONA	CASALE CREMASCO-VIDOLASCO
12499	1,920	LOMBARDIA	CREMONA	CASALETTO CEREDANO
4515	1,110	LOMBARDIA	CREMONA	CASALETTO VAPRIO
6222	3,150	LOMBARDIA	CREMONA	CASTEL GABBIANO
2758	2,916	LOMBARDIA	CREMONA	CASTELLEONE
4516	47,250	LOMBARDIA	CREMONA	CASTELLEONE
2955	3,888	LOMBARDIA	CREMONA	CHIEVE
4097	2,960	LOMBARDIA	CREMONA	CREMA
6695	19,760	LOMBARDIA	CREMONA	CREMA
6697	19,760	LOMBARDIA	CREMONA	CREMA
6699	19,030	LOMBARDIA	CREMONA	CREMA
7706	1,850	LOMBARDIA	CREMONA	CREMA
7707	1,850	LOMBARDIA	CREMONA	CREMA
9889	3,960	LOMBARDIA	CREMONA	CREMA
15977	3,400	LOMBARDIA	CREMONA	CREMA
15982	2,040	LOMBARDIA	CREMONA	CREMA
3162	1,944	LOMBARDIA	CREMONA	CREMONA
3536	3,150	LOMBARDIA	CREMONA	CREMONA
4706	48,510	LOMBARDIA	CREMONA	CREMONA
2141	3,150	LOMBARDIA	CREMONA	DOVERA
7383	47,400	LOMBARDIA	CREMONA	DOVERA
14300	44,460	LOMBARDIA	CREMONA	DOVERA
6189	18,468	LOMBARDIA	CREMONA	FORMIGARA
6694	5,960	LOMBARDIA	CREMONA	GUSSOLA

10025	2,916	LOMBARDIA	CREMONA	GUSSOLA
4857	10,395	LOMBARDIA	CREMONA	ISOLA DOVARESE
11969	2,150	LOMBARDIA	CREMONA	ISOLA DOVARESE
5369	4,950	LOMBARDIA	CREMONA	MADIGNANO
11628	2,035	LOMBARDIA	CREMONA	MADIGNANO
11657	2,880	LOMBARDIA	CREMONA	MADIGNANO
11658	3,060	LOMBARDIA	CREMONA	MADIGNANO
5543	48,840	LOMBARDIA	CREMONA	MALAGNINO
4205	3,400	LOMBARDIA	CREMONA	MONTODINE
12500	1,920	LOMBARDIA	CREMONA	MOSCAZZANO
12692	2,100	LOMBARDIA	CREMONA	PALAZZO PIGNANO
4774	3,060	LOMBARDIA	CREMONA	PANDINO
4776	3,060	LOMBARDIA	CREMONA	PANDINO
15979	3,400	LOMBARDIA	CREMONA	PANDINO
5029	39,600	LOMBARDIA	CREMONA	PESCAROLO ED UNITI
3298	2,035	LOMBARDIA	CREMONA	PIANENGO
3306	5,180	LOMBARDIA	CREMONA	PIANENGO
4090	1,920	LOMBARDIA	CREMONA	PIANENGO
4191	2,960	LOMBARDIA	CREMONA	PIANENGO
8047	3,060	LOMBARDIA	CREMONA	PIANENGO
2913	5,832	LOMBARDIA	CREMONA	PIZZIGHETTONE
3270	1,850	LOMBARDIA	CREMONA	RIPALTA ARPINA
8197	3,700	LOMBARDIA	CREMONA	RIPALTA ARPINA
2912	3,000	LOMBARDIA	CREMONA	RIPALTA CREMASCA
5609	2,960	LOMBARDIA	CREMONA	RIVOLTA D'ADDA
15974	5,250	LOMBARDIA	CREMONA	RIVOLTA D'ADDA
15980	2,970	LOMBARDIA	CREMONA	RIVOLTA D'ADDA
8048	3,060	LOMBARDIA	CREMONA	ROMANENGO
2756	2,916	LOMBARDIA	CREMONA	SAN BASSANO
2763	5,832	LOMBARDIA	CREMONA	SAN BASSANO
7087	2,916	LOMBARDIA	CREMONA	SAN BASSANO
12909	2,916	LOMBARDIA	CREMONA	SAN BASSANO
4859	19,800	LOMBARDIA	CREMONA	SESTO ED UNITI
5521	2,916	LOMBARDIA	CREMONA	SORESINA
15975	2,970	LOMBARDIA	CREMONA	TRESCORE CREMASCO
8361	1,850	LOMBARDIA	CREMONA	TRIGOLO
12052	21,600	LOMBARDIA	LECCO	ANNONE DI BRIANZA
12053	10,800	LOMBARDIA	LECCO	ANNONE DI BRIANZA
2666	3,280	LOMBARDIA	LECCO	BARZANO'
6718	2,100	LOMBARDIA	LECCO	BARZANO'
463	2,928	LOMBARDIA	LECCO	BELLANO
4528	3,800	LOMBARDIA	LECCO	BRIVIO
6375	2,880	LOMBARDIA	LECCO	CALOLZIOCORTE
6869	7,920	LOMBARDIA	LECCO	CALOLZIOCORTE
5971	2,400	LOMBARDIA	LECCO	CASATENOVO
2686	18,920	LOMBARDIA	LECCO	CERNUSCO LOMBARDO
578	2,745	LOMBARDIA	LECCO	COLICO
6968	2,960	LOMBARDIA	LECCO	COLICO
501	2,916	LOMBARDIA	LECCO	CRANDOLA VALSASSINA
7440	6,480	LOMBARDIA	LECCO	CRANDOLA VALSASSINA
2138	2,310	LOMBARDIA	LECCO	CREMENO
914	2,928	LOMBARDIA	LECCO	DERVIO
915	2,916	LOMBARDIA	LECCO	DERVIO
3780	2,928	LOMBARDIA	LECCO	DERVIO
1893	49,350	LOMBARDIA	LECCO	DOLZAGO

13753	2,040	LOMBARDIA	LECCO	DOLZAGO
7751	3,000	LOMBARDIA	LECCO	ELLO
4730	2,916	LOMBARDIA	LECCO	GALBIATE
4150	2,928	LOMBARDIA	LECCO	LECCO
4441	4,941	LOMBARDIA	LECCO	LECCO
4722	3,294	LOMBARDIA	LECCO	LECCO
5670	3,600	LOMBARDIA	LECCO	LECCO
585	2,916	LOMBARDIA	LECCO	MANDELLO DEL LARIO
909	2,916	LOMBARDIA	LECCO	MANDELLO DEL LARIO
8128	2,916	LOMBARDIA	LECCO	MANDELLO DEL LARIO
10448	3,150	LOMBARDIA	LECCO	MISSAGLIA
13583	3,300	LOMBARDIA	LECCO	MOLTENO
10505	23,760	LOMBARDIA	LECCO	MONTE MARENZO
10453	48,000	LOMBARDIA	LECCO	MONTICELLO BRIANZA
6223	3,300	LOMBARDIA	LECCO	OGGIONO
4216	1,485	LOMBARDIA	LECCO	PADERNO D'ADDA
1190	2,916	LOMBARDIA	LECCO	PASTURO
10863	4,860	LOMBARDIA	LECCO	PASTURO
2983	8,370	LOMBARDIA	LECCO	ROGENO
4043	2,928	LOMBARDIA	LECCO	ROVAGNATE
905	2,916	LOMBARDIA	LECCO	TACENO
6377	2,916	LOMBARDIA	LECCO	TACENO
918	2,800	LOMBARDIA	LECCO	VERCURAGO
3041	2,860	LOMBARDIA	LECCO	VIGANO'
9962	5,940	LOMBARDIA	LODI	CASELLE LANDI
10726	2,100	LOMBARDIA	LODI	CASTIGLIONE D'ADDA
3197	5,940	LOMBARDIA	LODI	CERVIGNANO D'ADDA
2981	3,000	LOMBARDIA	LODI	CODOGNO
12857	2,916	LOMBARDIA	LODI	CODOGNO
6895	5,000	LOMBARDIA	LODI	CORNEGLIANO LAUDENSE
9950	5,940	LOMBARDIA	LODI	CORNOVECCHIO
6703	33,000	LOMBARDIA	LODI	MALEO
11024	10,320	LOMBARDIA	LODI	ORIO LITTA
6566	1,000	LOMBARDIA	LODI	SANTO STEFANO LODIGIANO
6585	6,300	LOMBARDIA	LODI	VILLANOVA DEL SILLARO
12143	18,900	LOMBARDIA	MANTOVA	BAGNOLO SAN VITO
18	49,350	LOMBARDIA	MANTOVA	CASTEL GOFFREDO
4114	6,150	LOMBARDIA	MANTOVA	CASTEL GOFFREDO
11963	3,870	LOMBARDIA	MANTOVA	CASTEL GOFFREDO
15909	4,100	LOMBARDIA	MANTOVA	CASTEL GOFFREDO
15912	2,940	LOMBARDIA	MANTOVA	CASTEL GOFFREDO
2665	37,000	LOMBARDIA	MANTOVA	CASTIGLIONE DELLE STIVIERE
2672	7,560	LOMBARDIA	MANTOVA	CASTIGLIONE DELLE STIVIERE
2726	1,968	LOMBARDIA	MANTOVA	COMMESSAGGIO
1237	1,476	LOMBARDIA	MANTOVA	CURTATONE
15079	4,200	LOMBARDIA	MANTOVA	CURTATONE
15080	3,150	LOMBARDIA	MANTOVA	CURTATONE
23	49,500	LOMBARDIA	MANTOVA	GOITO
29	49,500	LOMBARDIA	MANTOVA	GOITO
2216	4,500	LOMBARDIA	MANTOVA	GOITO
15089	3,675	LOMBARDIA	MANTOVA	MARMIROLO
8395	4,620	LOMBARDIA	MANTOVA	MEDOLE
2663	49,770	LOMBARDIA	MANTOVA	PIUBEGA
15897	1,300	LOMBARDIA	MANTOVA	PIUBEGA
15910	49,000	LOMBARDIA	MANTOVA	PIUBEGA

2509	1,830	LOMBARDIA	MANTOVA	PONTI SUL MINCIO
7247	2,952	LOMBARDIA	MANTOVA	PORTO MANTOVANO
7248	3,000	LOMBARDIA	MANTOVA	PORTO MANTOVANO
2610	4,500	LOMBARDIA	MANTOVA	QUISTELLO
27	49,280	LOMBARDIA	MANTOVA	RODIGO
30	49,280	LOMBARDIA	MANTOVA	RODIGO
31	48,720	LOMBARDIA	MANTOVA	RODIGO
32	49,490	LOMBARDIA	MANTOVA	RODIGO
15081	29,920	LOMBARDIA	MANTOVA	ROVERBELLA
2609	3,000	LOMBARDIA	MANTOVA	SAN BENEDETTO PO
15191	38,880	LOMBARDIA	MANTOVA	SAN BENEDETTO PO
14467	4,500	LOMBARDIA	MANTOVA	SUZZARA
2506	1,925	LOMBARDIA	MANTOVA	VIADANA
12729	2,916	LOMBARDIA	MANTOVA	VIADANA
15067	5,075	LOMBARDIA	MANTOVA	VOLTA MANTOVANA
15068	5,075	LOMBARDIA	MANTOVA	VOLTA MANTOVANA
1926	49,350	LOMBARDIA	MILANO	AGRATE BRIANZA
2269	18,375	LOMBARDIA	MILANO	BASIANO
873	5,832	LOMBARDIA	MILANO	BERNAREGGIO
2687	1,120	LOMBARDIA	MILANO	BERNAREGGIO
10700	5,100	LOMBARDIA	MILANO	BESANA IN BRIANZA
10795	3,000	LOMBARDIA	MILANO	BESANA IN BRIANZA
10797	5,100	LOMBARDIA	MILANO	BESANA IN BRIANZA
11761	3,000	LOMBARDIA	MILANO	BESANA IN BRIANZA
11762	5,100	LOMBARDIA	MILANO	BIASSONO
2501	2,800	LOMBARDIA	MILANO	BOFFALORA SOPRA TICINO
7441	3,000	LOMBARDIA	MILANO	BUSNAGO
7516	4,200	LOMBARDIA	MILANO	BUSNAGO
7976	3,000	LOMBARDIA	MILANO	BUSNAGO
3544	4,200	LOMBARDIA	MILANO	CARNATE
9916	12,600	LOMBARDIA	MILANO	CARPIANO
3593	3,360	LOMBARDIA	MILANO	CASSANO D'ADDA
15983	3,500	LOMBARDIA	MILANO	CASSANO D'ADDA
6506	49,280	LOMBARDIA	MILANO	CAVENAGO DI BRIANZA
5375	2,004	LOMBARDIA	MILANO	CERRO MAGGIORE
6388	2,450	LOMBARDIA	MILANO	CERRO MAGGIORE
10456	1,925	LOMBARDIA	MILANO	CESATE
1850	14,520	LOMBARDIA	MILANO	COLOGNO MONZESE
12270	19,760	LOMBARDIA	MILANO	COLTURANO
12140	4,300	LOMBARDIA	MILANO	CUSANO MILANINO
5026	1,980	LOMBARDIA	MILANO	DAIRAGO
6147	2,775	LOMBARDIA	MILANO	DESIO
6148	34,780	LOMBARDIA	MILANO	DESIO
12777	5,800	LOMBARDIA	MILANO	DESIO
13027	13,600	LOMBARDIA	MILANO	DESIO
10739	9,990	LOMBARDIA	MILANO	GARBAGNATE MILANESE
4265	1,980	LOMBARDIA	MILANO	LEGNANO
503	2,500	LOMBARDIA	MILANO	LENTATE SUL SEVESO
8818	5,010	LOMBARDIA	MILANO	LISSONE
2503	1,435	LOMBARDIA	MILANO	MAGENTA
10971	1,485	LOMBARDIA	MILANO	MAGENTA
8433	19,995	LOMBARDIA	MILANO	MARCALLO CON CASONE
940	34,980	LOMBARDIA	MILANO	MASATE
590	1,750	LOMBARDIA	MILANO	MILANO
2139	2,450	LOMBARDIA	MILANO	MILANO

4390	1,800	LOMBARDIA	MILANO	MILANO
7199	49,665	LOMBARDIA	MILANO	MILANO
7744	5,120	LOMBARDIA	MILANO	MILANO
9865	9,900	LOMBARDIA	MILANO	MILANO
10713	11,880	LOMBARDIA	MILANO	MILANO
12337	19,950	LOMBARDIA	MILANO	MILANO
14519	18,900	LOMBARDIA	MILANO	MILANO
14523	18,900	LOMBARDIA	MILANO	MILANO
4922	49,500	LOMBARDIA	MILANO	MONZA
6294	6,640	LOMBARDIA	MILANO	MONZA
6295	8,225	LOMBARDIA	MILANO	MONZA
6350	7,320	LOMBARDIA	MILANO	MONZA
4615	3,000	LOMBARDIA	MILANO	MOTTA VISCONTI
14303	1,440	LOMBARDIA	MILANO	MUGGIO'
3069	2,100	LOMBARDIA	MILANO	NERVIANO
9823	2,970	LOMBARDIA	MILANO	NERVIANO
11962	4,455	LOMBARDIA	MILANO	NERVIANO
9864	1,750	LOMBARDIA	MILANO	NOVATE MILANESE
11577	49,500	LOMBARDIA	MILANO	ORNAGO
1878	19,800	LOMBARDIA	MILANO	PADERNO DUGNANO
4682	48,360	LOMBARDIA	MILANO	PADERNO DUGNANO
4683	15,000	LOMBARDIA	MILANO	PADERNO DUGNANO
4442	3,960	LOMBARDIA	MILANO	PARABIAGO
13448	8,250	LOMBARDIA	MILANO	PARABIAGO
6307	1,530	LOMBARDIA	MILANO	PESCHIERA BORROMEO
3504	21,420	LOMBARDIA	MILANO	PIEVE EMANUELE
10003	2,970	LOMBARDIA	MILANO	PIEVE EMANUELE
8062	19,800	LOMBARDIA	MILANO	PIOLTELLO
2134	4,455	LOMBARDIA	MILANO	POZZUOLO MARTESANA
2783	9,880	LOMBARDIA	MILANO	PREGNANA MILANESE
6477	5,440	LOMBARDIA	MILANO	PREGNANA MILANESE
7483	5,040	LOMBARDIA	MILANO	PREGNANA MILANESE
14522	18,900	LOMBARDIA	MILANO	PREGNANA MILANESE
2689	48,510	LOMBARDIA	MILANO	ROSATE
13095	2,970	LOMBARDIA	MILANO	SAN DONATO MILANESE
5002	2,100	LOMBARDIA	MILANO	SAN VITTORE OLONA
3619	4,620	LOMBARDIA	MILANO	SEGRATE
8256	18,705	LOMBARDIA	MILANO	SEGRATE
3048	2,450	LOMBARDIA	MILANO	SEREGNO
1880	9,882	LOMBARDIA	MILANO	SESTO SAN GIOVANNI
10328	2,925	LOMBARDIA	MILANO	SOLARO
2143	3,000	LOMBARDIA	MILANO	SULBIATE
7601	17,760	LOMBARDIA	MILANO	TREZZANO ROSA
1967	69,980	LOMBARDIA	MILANO	TREZZO SULL'ADDA
8331	2,970	LOMBARDIA	MILANO	TURBIGO
2677	1,870	LOMBARDIA	MILANO	USMATE VELATE
13712	5,950	LOMBARDIA	MILANO	USMATE VELATE
11608	4,810	LOMBARDIA	MILANO	VANZAGHELLO
5373	3,675	LOMBARDIA	MILANO	VEDANO AL LAMBRO
5374	3,675	LOMBARDIA	MILANO	VEDANO AL LAMBRO
1894	49,350	LOMBARDIA	MILANO	VEDUGGIO CON COLZANO
10437	3,150	LOMBARDIA	MILANO	VERANO BRIANZA
5024	1,980	LOMBARDIA	MILANO	VILLA CORTESE
5781	2,000	LOMBARDIA	MILANO	VILLASANTA
10449	3,150	LOMBARDIA	MILANO	VIMODRONE

13282	9,620	LOMBARDIA	MILANO	VIZZOLO PREDABISSI
2762	10,044	LOMBARDIA	PAVIA	BELGIOIOSO
11961	3,300	LOMBARDIA	PAVIA	BEREGUARDO
15986	2,000	LOMBARDIA	PAVIA	BEREGUARDO
15987	3,465	LOMBARDIA	PAVIA	BEREGUARDO
5783	4,000	LOMBARDIA	PAVIA	BRESSANA BOTTARONE
2768	21,500	LOMBARDIA	PAVIA	CANDIA LOMELLINA
7837	3,300	LOMBARDIA	PAVIA	CANNETO PAVESE
2244	1,480	LOMBARDIA	PAVIA	CASSOLNOVO
7384	4,900	LOMBARDIA	PAVIA	CASTELLETTO DI BRANDUZZO
10858	17,160	LOMBARDIA	PAVIA	CASTELNOVETTO
6259	9,300	LOMBARDIA	PAVIA	CERVESINA
6260	7,900	LOMBARDIA	PAVIA	CERVESINA
13792	3,360	LOMBARDIA	PAVIA	CILAVEGNA
3115	19,200	LOMBARDIA	PAVIA	GAMBOLO'
7454	4,410	LOMBARDIA	PAVIA	GAMBOLO'
10931	2,700	LOMBARDIA	PAVIA	GARLASCO
432	49,140	LOMBARDIA	PAVIA	LOMELLO
13754	2,000	LOMBARDIA	PAVIA	PAVIA
7810	17,100	LOMBARDIA	PAVIA	PINAROLO PO
4292	2,960	LOMBARDIA	PAVIA	SAN GIORGIO DI LOMELLINA
4882	3,400	LOMBARDIA	PAVIA	TORRE D'ISOLA
6166	4,000	LOMBARDIA	PAVIA	TORRE D'ISOLA
13360	30,100	LOMBARDIA	PAVIA	TORRE D'ISOLA
5381	3,200	LOMBARDIA	PAVIA	TROMELLO
8196	4,000	LOMBARDIA	PAVIA	VERRUA PO
6706	2,004	LOMBARDIA	PAVIA	VOLPARA
9930	1,815	LOMBARDIA	PAVIA	ZERBOLO'
10656	2,145	LOMBARDIA	PAVIA	ZERBOLO'
3118	3,040	LOMBARDIA	SONDRIO	CHIAVENNA
12534	13,120	LOMBARDIA	SONDRIO	CHIAVENNA
14640	21,000	LOMBARDIA	SONDRIO	CHIURO
14641	18,920	LOMBARDIA	SONDRIO	CHIURO
14644	49,720	LOMBARDIA	SONDRIO	CINO
6376	2,916	LOMBARDIA	SONDRIO	DELEBIO
7450	2,106	LOMBARDIA	SONDRIO	DELEBIO
14643	1,890	LOMBARDIA	SONDRIO	GROSIO
4531	2,928	LOMBARDIA	SONDRIO	GROSOTTO
14646	49,880	LOMBARDIA	SONDRIO	LOVERO
14639	20,160	LOMBARDIA	SONDRIO	MANTELLO
1134	49,140	LOMBARDIA	SONDRIO	MAZZO DI VALTELLINA
683	3,840	LOMBARDIA	SONDRIO	MELLO
4045	2,928	LOMBARDIA	SONDRIO	MORBEGNO
913	2,916	LOMBARDIA	SONDRIO	POGGIRIDENTI
1835	3,840	LOMBARDIA	SONDRIO	PRATA CAMPORACCIO
4572	2,916	LOMBARDIA	SONDRIO	TALAMONA
3721	8,784	LOMBARDIA	SONDRIO	TEGLIO
11331	49,980	LOMBARDIA	SONDRIO	TEGLIO
568	2,000	LOMBARDIA	SONDRIO	TIRANO
8347	68,100	LOMBARDIA	SONDRIO	TIRANO
11334	49,140	LOMBARDIA	SONDRIO	TIRANO
1133	49,370	LOMBARDIA	SONDRIO	TOVO DI SANT'AGATA
6278	2,745	LOMBARDIA	SONDRIO	TRESIVIO
7645	3,660	LOMBARDIA	SONDRIO	VALDISOTTO
10625	1,980	LOMBARDIA	SONDRIO	VILLA DI TIRANO

8061	2,040	LOMBARDIA	VARESE	ALBIZZATE
4787	5,040	LOMBARDIA	VARESE	ANGERA
3192	3,300	LOMBARDIA	VARESE	BODIO LOMNAGO
2670	1,120	LOMBARDIA	VARESE	BREBBIA
5304	12,600	LOMBARDIA	VARESE	BREBBIA
10002	8,280	LOMBARDIA	VARESE	BRENTA
7088	2,125	LOMBARDIA	VARESE	BUSTO ARSIZIO
5480	14,040	LOMBARDIA	VARESE	CARDANO AL CAMPO
10107	1,980	LOMBARDIA	VARESE	CASSANO MAGNAGO
2274	18,375	LOMBARDIA	VARESE	CASSANO VALCUVIA
1903	4,455	LOMBARDIA	VARESE	CASTRONNO
2272	18,375	LOMBARDIA	VARESE	CISLAGO
3233	2,300	LOMBARDIA	VARESE	CISLAGO
5023	6,300	LOMBARDIA	VARESE	COMERIO
6242	1,980	LOMBARDIA	VARESE	GALLARATE
11513	5,160	LOMBARDIA	VARESE	GALLARATE
5305	15,050	LOMBARDIA	VARESE	GAVIRATE
4367	49,400	LOMBARDIA	VARESE	GORLA MAGGIORE
2273	5,180	LOMBARDIA	VARESE	LUINO
2275	2,450	LOMBARDIA	VARESE	MACCAGNO
13271	3,040	LOMBARDIA	VARESE	OLGIATE OLONA
13501	3,040	LOMBARDIA	VARESE	OLGIATE OLONA
1601	9,990	LOMBARDIA	VARESE	SAMARATE
4165	2,040	LOMBARDIA	VARESE	SESTO CALENDE
5025	1,980	LOMBARDIA	VARESE	TRADATE
8822	1,575	LOMBARDIA	VARESE	TRADATE
9867	12,600	LOMBARDIA	VARESE	VENEGONO INFERIORE
2245	2,520	LOMBARDIA	VARESE	VIGGIU'
714	3,360	MARCHE	ANCONA	ANCONA
2196	1,395	MARCHE	ANCONA	ANCONA
2197	4,515	MARCHE	ANCONA	ANCONA
2199	3,240	MARCHE	ANCONA	ANCONA
2200	3,240	MARCHE	ANCONA	ANCONA
2201	5,100	MARCHE	ANCONA	ANCONA
3623	19,200	MARCHE	ANCONA	ANCONA
5252	19,420	MARCHE	ANCONA	ANCONA
5253	19,425	MARCHE	ANCONA	ANCONA
5286	1,700	MARCHE	ANCONA	ANCONA
7209	48,750	MARCHE	ANCONA	ANCONA
8179	5,940	MARCHE	ANCONA	ANCONA
9006	9,450	MARCHE	ANCONA	ANCONA
13388	1,500	MARCHE	ANCONA	ANCONA
14542	5,040	MARCHE	ANCONA	ANCONA
14544	2,100	MARCHE	ANCONA	ANCONA
15111	2,880	MARCHE	ANCONA	ANCONA
2214	2,040	MARCHE	ANCONA	ARCEVIA
13347	49,140	MARCHE	ANCONA	CAMERANO
9007	9,450	MARCHE	ANCONA	CAMERATA PICENA
15315	2,730	MARCHE	ANCONA	CASTELFIDARDO
4834	9,660	MARCHE	ANCONA	CASTELPLANIO
2864	3,960	MARCHE	ANCONA	CERRETO D'ESI
4297	2,592	MARCHE	ANCONA	CHIARAVALLE
5768	19,380	MARCHE	ANCONA	CHIARAVALLE
5769	19,380	MARCHE	ANCONA	CHIARAVALLE
3023	48,600	MARCHE	ANCONA	CUPRAMONTANA

651	3,150	MARCHE	ANCONA	FABRIANO
2574	3,150	MARCHE	ANCONA	FABRIANO
2203	16,830	MARCHE	ANCONA	FALCONARA MARITTIMA
5558	2,150	MARCHE	ANCONA	FALCONARA MARITTIMA
14322	2,450	MARCHE	ANCONA	FALCONARA MARITTIMA
15110	2,940	MARCHE	ANCONA	FALCONARA MARITTIMA
9633	9,450	MARCHE	ANCONA	FILOTTRANO
4100	3,500	MARCHE	ANCONA	JESI
4124	3,500	MARCHE	ANCONA	JESI
6280	1,360	MARCHE	ANCONA	JESI
7210	48,750	MARCHE	ANCONA	JESI
11347	2,380	MARCHE	ANCONA	JESI
11755	6,500	MARCHE	ANCONA	JESI
14330	2,916	MARCHE	ANCONA	JESI
12737	1,430	MARCHE	ANCONA	LORETO
12944	49,500	MARCHE	ANCONA	LORETO
13123	47,300	MARCHE	ANCONA	LORETO
208	5,590	MARCHE	ANCONA	MAIOLATI SPONTINI
11692	38,150	MARCHE	ANCONA	MAIOLATI SPONTINI
209	1,000	MARCHE	ANCONA	MONSANO
378	3,840	MARCHE	ANCONA	MONSANO
8222	9,600	MARCHE	ANCONA	MONSANO
9004	2,100	MARCHE	ANCONA	MONSANO
9005	2,100	MARCHE	ANCONA	MONSANO
9008	2,100	MARCHE	ANCONA	MONSANO
15109	3,200	MARCHE	ANCONA	MONSANO
14324	1,000	MARCHE	ANCONA	MONTE SAN VITO
15311	18,900	MARCHE	ANCONA	MONTE SAN VITO
14612	48,960	MARCHE	ANCONA	MONTECAROTTO
15187	1,500	MARCHE	ANCONA	MONTECAROTTO
5220	1,500	MARCHE	ANCONA	MONTEMARCIANO
10226	10,880	MARCHE	ANCONA	MONTEMARCIANO
14315	1,890	MARCHE	ANCONA	MONTEMARCIANO
14333	2,460	MARCHE	ANCONA	MONTEMARCIANO
14335	4,200	MARCHE	ANCONA	MONTEMARCIANO
14321	1,520	MARCHE	ANCONA	MORRO D'ALBA
15116	17,160	MARCHE	ANCONA	NUMANA
10442	29,808	MARCHE	ANCONA	OFFAGNA
2537	4,950	MARCHE	ANCONA	OSIMO
9635	4,200	MARCHE	ANCONA	OSIMO
9640	2,800	MARCHE	ANCONA	OSIMO
9641	18,900	MARCHE	ANCONA	OSIMO
11035	999,900	MARCHE	ANCONA	OSIMO
13771	48,200	MARCHE	ANCONA	OSIMO
9964	3,885	MARCHE	ANCONA	OSTRA VETERE
6619	5,950	MARCHE	ANCONA	POLVERIGI
7040	2,365	MARCHE	ANCONA	ROSORA
1131,02	9,800	MARCHE	ANCONA	SANTA MARIA NUOVA
7303	49,500	MARCHE	ANCONA	SASSOFERRATO
14332	3,240	MARCHE	ANCONA	SASSOFERRATO
4731	2,940	MARCHE	ANCONA	SENIGALLIA
12691	3,150	MARCHE	ANCONA	SENIGALLIA
14329	2,460	MARCHE	ANCONA	SENIGALLIA
14536	5,610	MARCHE	ANCONA	SENIGALLIA
3965	2,590	MARCHE	ANCONA	SERRA SAN QUIRICO

952	16,730	MARCHE	ASCOLI PICENO	AMANDOLA
7721	2,960	MARCHE	ASCOLI PICENO	AMANDOLA
69	49,500	MARCHE	ASCOLI PICENO	ASCOLI PICENO
72	49,500	MARCHE	ASCOLI PICENO	ASCOLI PICENO
73	49,500	MARCHE	ASCOLI PICENO	ASCOLI PICENO
426	6,300	MARCHE	ASCOLI PICENO	ASCOLI PICENO
956	9,450	MARCHE	ASCOLI PICENO	ASCOLI PICENO
1588	19,908	MARCHE	ASCOLI PICENO	ASCOLI PICENO
1590	19,908	MARCHE	ASCOLI PICENO	ASCOLI PICENO
2218	6,300	MARCHE	ASCOLI PICENO	ASCOLI PICENO
5161	47,250	MARCHE	ASCOLI PICENO	ASCOLI PICENO
5162	3,000	MARCHE	ASCOLI PICENO	ASCOLI PICENO
6758	3,150	MARCHE	ASCOLI PICENO	ASCOLI PICENO
7472	48,300	MARCHE	ASCOLI PICENO	ASCOLI PICENO
7636	47,250	MARCHE	ASCOLI PICENO	ASCOLI PICENO
14602	1,320	MARCHE	ASCOLI PICENO	BELMONTE PICENO
4700	3,150	MARCHE	ASCOLI PICENO	CASTIGNANO
4950	2,950	MARCHE	ASCOLI PICENO	CASTIGNANO
6762	3,500	MARCHE	ASCOLI PICENO	CASTIGNANO
4898	3,150	MARCHE	ASCOLI PICENO	COLLI DEL TRONTO
4966	3,500	MARCHE	ASCOLI PICENO	COLLI DEL TRONTO
7719	2,100	MARCHE	ASCOLI PICENO	COMUNANZA
14600	1,050	MARCHE	ASCOLI PICENO	COMUNANZA
6667	49,350	MARCHE	ASCOLI PICENO	CUPRA MARITTIMA
7470	3,500	MARCHE	ASCOLI PICENO	CUPRA MARITTIMA
67	49,500	MARCHE	ASCOLI PICENO	FERMO
68	49,500	MARCHE	ASCOLI PICENO	FERMO
70	49,350	MARCHE	ASCOLI PICENO	FERMO
950	9,900	MARCHE	ASCOLI PICENO	FERMO
951	8,400	MARCHE	ASCOLI PICENO	FERMO
955	19,795	MARCHE	ASCOLI PICENO	FERMO
7148	2,625	MARCHE	ASCOLI PICENO	FERMO
13493	7,350	MARCHE	ASCOLI PICENO	FERMO
15117	5,760	MARCHE	ASCOLI PICENO	FERMO
4951	1,925	MARCHE	ASCOLI PICENO	FOLIGNANO
949	49,500	MARCHE	ASCOLI PICENO	GROTTAMMARE
1147	3,000	MARCHE	ASCOLI PICENO	GROTTAMMARE
1584	5,400	MARCHE	ASCOLI PICENO	GROTTAMMARE
4185	1,320	MARCHE	ASCOLI PICENO	GROTTAMMARE
6916	19,680	MARCHE	ASCOLI PICENO	GROTTAZZOLINA
6917	38,000	MARCHE	ASCOLI PICENO	GROTTAZZOLINA
11908	3,000	MARCHE	ASCOLI PICENO	MAGLIANO DI TENNA
6689	6,300	MARCHE	ASCOLI PICENO	MASSIGNANO
6875	2,050	MARCHE	ASCOLI PICENO	MASSIGNANO
6879	2,050	MARCHE	ASCOLI PICENO	MASSIGNANO
1592	19,800	MARCHE	ASCOLI PICENO	MONSAMPOLO DEL TRONTO
9306	999,540	MARCHE	ASCOLI PICENO	MONSAMPOLO DEL TRONTO
6816	9,800	MARCHE	ASCOLI PICENO	MONTALTO DELLE MARCHE
6861	19,780	MARCHE	ASCOLI PICENO	MONTE VIDON CORRADO
5301	1,980	MARCHE	ASCOLI PICENO	MONTEFALCONE APPENNINO
9262	23,220	MARCHE	ASCOLI PICENO	MONTEFIORE DELL'ASO
9263	23,220	MARCHE	ASCOLI PICENO	MONTEFIORE DELL'ASO
7091	2,100	MARCHE	ASCOLI PICENO	MONTEFORTINO
953	42,000	MARCHE	ASCOLI PICENO	MONTEGIORGIO
7720	2,100	MARCHE	ASCOLI PICENO	MONTEGIORGIO

1579	243,000	MARCHE	ASCOLI PICENO	MONTEPRANDONE
1580	115,000	MARCHE	ASCOLI PICENO	MONTEPRANDONE
1583	48,980	MARCHE	ASCOLI PICENO	MONTEPRANDONE
1586	8,460	MARCHE	ASCOLI PICENO	MONTEPRANDONE
2210	3,150	MARCHE	ASCOLI PICENO	MONTEPRANDONE
9307	45,000	MARCHE	ASCOLI PICENO	MONTEPRANDONE
9308	40,095	MARCHE	ASCOLI PICENO	MONTEPRANDONE
9309	49,445	MARCHE	ASCOLI PICENO	MONTEPRANDONE
9310	41,870	MARCHE	ASCOLI PICENO	MONTEPRANDONE
9311	45,045	MARCHE	ASCOLI PICENO	MONTEPRANDONE
9312	45,000	MARCHE	ASCOLI PICENO	MONTEPRANDONE
9313	40,000	MARCHE	ASCOLI PICENO	MONTEPRANDONE
9314	26,880	MARCHE	ASCOLI PICENO	MONTEPRANDONE
9315	49,500	MARCHE	ASCOLI PICENO	MONTEPRANDONE
9634	2,100	MARCHE	ASCOLI PICENO	MONTOTONE
7293	49,000	MARCHE	ASCOLI PICENO	OFFIDA
9003	25,070	MARCHE	ASCOLI PICENO	PORTO SAN GIORGIO
11373	3,360	MARCHE	ASCOLI PICENO	PORTO SAN GIORGIO
954	49,500	MARCHE	ASCOLI PICENO	PORTO SANT'ELPIDIO
4144	29,700	MARCHE	ASCOLI PICENO	RIPATRANSONE
71	49,500	MARCHE	ASCOLI PICENO	SAN BENEDETTO DEL TRONTO
427	29,400	MARCHE	ASCOLI PICENO	SAN BENEDETTO DEL TRONTO
428	27,300	MARCHE	ASCOLI PICENO	SAN BENEDETTO DEL TRONTO
429	48,300	MARCHE	ASCOLI PICENO	SAN BENEDETTO DEL TRONTO
1126	3,150	MARCHE	ASCOLI PICENO	SAN BENEDETTO DEL TRONTO
1582	93,900	MARCHE	ASCOLI PICENO	SAN BENEDETTO DEL TRONTO
3919	2,100	MARCHE	ASCOLI PICENO	SAN BENEDETTO DEL TRONTO
4293	1,050	MARCHE	ASCOLI PICENO	SAN BENEDETTO DEL TRONTO
4294	1,050	MARCHE	ASCOLI PICENO	SAN BENEDETTO DEL TRONTO
4419	3,150	MARCHE	ASCOLI PICENO	SAN BENEDETTO DEL TRONTO
6072	13,125	MARCHE	ASCOLI PICENO	SAN BENEDETTO DEL TRONTO
6874	6,300	MARCHE	ASCOLI PICENO	SAN BENEDETTO DEL TRONTO
8243	3,500	MARCHE	ASCOLI PICENO	SAN BENEDETTO DEL TRONTO
14605	48,920	MARCHE	ASCOLI PICENO	SAN BENEDETTO DEL TRONTO
14606	2,800	MARCHE	ASCOLI PICENO	SAN BENEDETTO DEL TRONTO
7446	31,500	MARCHE	ASCOLI PICENO	VENAROTTA
7575	21,000	MARCHE	ASCOLI PICENO	VENAROTTA
5400	12,250	MARCHE	MACERATA	APIRO
8930	1,935	MARCHE	MACERATA	APPIGNANO
10556	14,800	MARCHE	MACERATA	APPIGNANO
10580	14,800	MARCHE	MACERATA	APPIGNANO
2500	2,800	MARCHE	MACERATA	BELFORTE DEL CHIANTI
2954	2,100	MARCHE	MACERATA	BELFORTE DEL CHIANTI
4361	4,550	MARCHE	MACERATA	BELFORTE DEL CHIANTI
4360	2,640	MARCHE	MACERATA	CALDAROLA
14540	11,200	MARCHE	MACERATA	CASTELRAIMONDO
15312	2,975	MARCHE	MACERATA	CINGOLI
2719	1,980	MARCHE	MACERATA	CIVITANOVA MARCHE
2720	28,350	MARCHE	MACERATA	CIVITANOVA MARCHE
10102	16,170	MARCHE	MACERATA	CIVITANOVA MARCHE
13163	4,950	MARCHE	MACERATA	CIVITANOVA MARCHE
4002	49,500	MARCHE	MACERATA	COLMURANO
1107	2,475	MARCHE	MACERATA	CORRIDONIA
1131,01	9,800	MARCHE	MACERATA	CORRIDONIA
4506	1,980	MARCHE	MACERATA	CORRIDONIA

5899	4,500	MARCHE	MACERATA	CORRIDONIA
12567	19,800	MARCHE	MACERATA	CORRIDONIA
12860	5,100	MARCHE	MACERATA	CORRIDONIA
1141	9,880	MARCHE	MACERATA	FIASTRA
3259	2,970	MARCHE	MACERATA	MACERATA
3265	2,970	MARCHE	MACERATA	MACERATA
3312	1,980	MARCHE	MACERATA	MACERATA
5515	15,225	MARCHE	MACERATA	MACERATA
7796	2,970	MARCHE	MACERATA	MACERATA
12568	19,550	MARCHE	MACERATA	MACERATA
12569	19,425	MARCHE	MACERATA	MACERATA
4456	2,880	MARCHE	MACERATA	MATELICA
7062	2,520	MARCHE	MACERATA	MOGLIANO
7069	2,520	MARCHE	MACERATA	MOGLIANO
6923	2,000	MARCHE	MACERATA	MONTECASSIANO
1130	2,405	MARCHE	MACERATA	MORROVALLE
3111	36,720	MARCHE	MACERATA	MORROVALLE
9869	9,965	MARCHE	MACERATA	MORROVALLE
10948	15,300	MARCHE	MACERATA	MORROVALLE
11974	2,880	MARCHE	MACERATA	MORROVALLE
13740	3,960	MARCHE	MACERATA	MORROVALLE
2394	2,625	MARCHE	MACERATA	PIEVEBOVIGLIANA
843	3,000	MARCHE	MACERATA	POLLENZA
2213	4,900	MARCHE	MACERATA	POLLENZA
7039	3,000	MARCHE	MACERATA	POLLENZA
9968	3,850	MARCHE	MACERATA	POLLENZA
7922	3,840	MARCHE	MACERATA	POTENZA PICENA
12911	3,250	MARCHE	MACERATA	POTENZA PICENA
5008	1,980	MARCHE	MACERATA	RECANATI
6336	19,980	MARCHE	MACERATA	RECANATI
6887	49,920	MARCHE	MACERATA	RECANATI
9194	43,000	MARCHE	MACERATA	RECANATI
10790	1,800	MARCHE	MACERATA	RECANATI
14607	2,916	MARCHE	MACERATA	RECANATI
9969	32,025	MARCHE	MACERATA	RIPE SAN GINESIO
7956	1,050	MARCHE	MACERATA	SAN GINESIO
3592	48,960	MARCHE	MACERATA	SAN SEVERINO MARCHE
2127	9,800	MARCHE	MACERATA	TOLENTINO
2254	17,850	MARCHE	MACERATA	TOLENTINO
2395	2,970	MARCHE	MACERATA	TOLENTINO
2538	7,920	MARCHE	MACERATA	TOLENTINO
2550	1,980	MARCHE	MACERATA	TOLENTINO
2940	1,980	MARCHE	MACERATA	TOLENTINO
2953	1,980	MARCHE	MACERATA	TOLENTINO
3028	3,960	MARCHE	MACERATA	TOLENTINO
3655	1,980	MARCHE	MACERATA	TOLENTINO
3827	1,980	MARCHE	MACERATA	TOLENTINO
4878	2,640	MARCHE	MACERATA	TOLENTINO
4954	49,000	MARCHE	MACERATA	TOLENTINO
9204	18,060	MARCHE	MACERATA	TOLENTINO
13108	4,950	MARCHE	MACERATA	TOLENTINO
13411	19,800	MARCHE	MACERATA	TOLENTINO
6496	4,940	MARCHE	MACERATA	TREIA
6497	4,940	MARCHE	MACERATA	TREIA
10326	4,900	MARCHE	MACERATA	TREIA

14584	19,950	MARCHE	MACERATA	TREIA
15119	9,900	MARCHE	MACERATA	TREIA
2226	36,720	MARCHE	MACERATA	URBISAGLIA
15316	49,395	MARCHE	PESARO E URBINO	AUDITORE
15317	49,210	MARCHE	PESARO E URBINO	AUDITORE
2156	5,800	MARCHE	PESARO E URBINO	CAGLI
3804	5,720	MARCHE	PESARO E URBINO	CAGLI
6776	6,300	MARCHE	PESARO E URBINO	CARTOCETO
1547	3,060	MARCHE	PESARO E URBINO	CASTELDELICI
2589	2,100	MARCHE	PESARO E URBINO	FANO
10130	2,890	MARCHE	PESARO E URBINO	FANO
10133	2,890	MARCHE	PESARO E URBINO	FANO
10149	1,500	MARCHE	PESARO E URBINO	FANO
11339	19,800	MARCHE	PESARO E URBINO	FANO
15319	2,980	MARCHE	PESARO E URBINO	GABICCE MARE
1767	2,040	MARCHE	PESARO E URBINO	GRADARA
3539	3,300	MARCHE	PESARO E URBINO	GRADARA
10151	4,900	MARCHE	PESARO E URBINO	ISOLA DEL PIANO
2588	3,960	MARCHE	PESARO E URBINO	MOMBAROCCIO
10145	8,385	MARCHE	PESARO E URBINO	MONDOLFO
14549	48,960	MARCHE	PESARO E URBINO	MONTECALVO IN FOGLIA
14552	48,960	MARCHE	PESARO E URBINO	MONTECALVO IN FOGLIA
6384	1,620	MARCHE	PESARO E URBINO	MONTEFELCINO
15336	4,950	MARCHE	PESARO E URBINO	NOVAFELTRIA
2157	5,800	MARCHE	PESARO E URBINO	PERGOLA
2920	9,900	MARCHE	PESARO E URBINO	PESARO
3038	22,500	MARCHE	PESARO E URBINO	PESARO
3217	19,350	MARCHE	PESARO E URBINO	PESARO
7842	2,100	MARCHE	PESARO E URBINO	PESARO
8022	49,350	MARCHE	PESARO E URBINO	PESARO
8382	2,000	MARCHE	PESARO E URBINO	PESARO
13099	1,478	MARCHE	PESARO E URBINO	PESARO
3183	4,392	MARCHE	PESARO E URBINO	PIAGGE
12340	1,980	MARCHE	PESARO E URBINO	PIOBBICO
9481	2,970	MARCHE	PESARO E URBINO	SAN LEO
9482	49,500	MARCHE	PESARO E URBINO	SAN LEO
15330	2,475	MARCHE	PESARO E URBINO	SAN LEO
1546	5,100	MARCHE	PESARO E URBINO	SANT'AGATA FELTRIA
4580	19,610	MARCHE	PESARO E URBINO	TAVULLIA
6313	19,440	MARCHE	PESARO E URBINO	URBANIA
6316	14,580	MARCHE	PESARO E URBINO	URBANIA
10643	4,840	MARCHE	PESARO E URBINO	URBINO
13395	4,025	MARCHE	PESARO E URBINO	URBINO
8927	4,000	MOLISE	CAMPOBASSO	FERRAZZANO
9842	1,890	MOLISE	CAMPOBASSO	TERMOLI
524	3,400	MOLISE	ISERNIA	AGNONE
4728	18,000	MOLISE	ISERNIA	AGNONE
4729	2,890	MOLISE	ISERNIA	AGNONE
13691	8,910	MOLISE	ISERNIA	AGNONE
12921	8,748	MOLISE	ISERNIA	CIVITANOVA DEL SANNIO
12924	9,720	MOLISE	ISERNIA	CIVITANOVA DEL SANNIO
3384	1,503	MOLISE	ISERNIA	ISERNIA
15808	18,000	MOLISE	ISERNIA	MACCHIAGODENA
9902	30,000	MOLISE	ISERNIA	MONTAQUILA
12942	3,000	MOLISE	ISERNIA	PESCHE

8979	9,840	PIEMONTE	ALESSANDRIA	ALESSANDRIA
9046	18,920	PIEMONTE	ALESSANDRIA	ALESSANDRIA
12736	1,944	PIEMONTE	ALESSANDRIA	ALESSANDRIA
12807	5,832	PIEMONTE	ALESSANDRIA	ALESSANDRIA
13199	5,832	PIEMONTE	ALESSANDRIA	ARQUATA SCRIVIA
8829	1,575	PIEMONTE	ALESSANDRIA	BORGHETTO DI BORBERA
9043	18,920	PIEMONTE	ALESSANDRIA	CAPRIATA D'ORBA
13632	3,000	PIEMONTE	ALESSANDRIA	CASALE MONFERRATO
8276	450,000	PIEMONTE	ALESSANDRIA	CASALNOCETO
9045	18,920	PIEMONTE	ALESSANDRIA	CASALNOCETO
12925	3,420	PIEMONTE	ALESSANDRIA	CASSINELLE
13203	4,400	PIEMONTE	ALESSANDRIA	CASTELLAZZO BORMIDA
4048	3,006	PIEMONTE	ALESSANDRIA	CASTELLETTO D'ERRO
7972	19,800	PIEMONTE	ALESSANDRIA	COSTA VESCOVATO
8439	1,280	PIEMONTE	ALESSANDRIA	GAVI
8825	3,675	PIEMONTE	ALESSANDRIA	ISOLA SANT'ANTONIO
12714	3,006	PIEMONTE	ALESSANDRIA	LU
9052	18,920	PIEMONTE	ALESSANDRIA	OVADA
9048	18,920	PIEMONTE	ALESSANDRIA	OVIGLIO
592	5,775	PIEMONTE	ALESSANDRIA	OZZANO MONFERRATO
547	2,475	PIEMONTE	ALESSANDRIA	PARODI LIGURE
12735	2,960	PIEMONTE	ALESSANDRIA	PONTESTURA
5579	49,500	PIEMONTE	ALESSANDRIA	POZZOLO FORMIGARO
9041	18,920	PIEMONTE	ALESSANDRIA	QUATTORDIO
9051	18,920	PIEMONTE	ALESSANDRIA	SERRALUNGA DI CREA
9050	18,920	PIEMONTE	ALESSANDRIA	SEZZADIO
13039	12,960	PIEMONTE	ALESSANDRIA	SOLERO
7133	14,880	PIEMONTE	ALESSANDRIA	TERZO
7046	4,680	PIEMONTE	ALESSANDRIA	VALENZA
9047	18,920	PIEMONTE	ALESSANDRIA	VIGNALE MONFERRATO
4536	9,450	PIEMONTE	ALESSANDRIA	VIGUZZOLO
7451	4,200	PIEMONTE	ALESSANDRIA	VILLADEATI
8332	9,000	PIEMONTE	ASTI	AGLIANO TERME
2286	19,740	PIEMONTE	ASTI	CANELLI
5685	4,356	PIEMONTE	ASTI	CANELLI
13524	8,880	PIEMONTE	ASTI	CANELLI
3287	49,400	PIEMONTE	ASTI	COCCONATO
12205	49,400	PIEMONTE	ASTI	COCCONATO
12206	30,000	PIEMONTE	ASTI	COCCONATO
12207	49,400	PIEMONTE	ASTI	COCCONATO
3034	1,620	PIEMONTE	ASTI	FONTANILE
11651	2,975	PIEMONTE	ASTI	MOMBARUZZO
11652	5,950	PIEMONTE	ASTI	MOMBARUZZO
6598	5,940	PIEMONTE	ASTI	MONCALVO
13414	49,248	PIEMONTE	ASTI	NIZZA MONFERRATO
2604	2,000	PIEMONTE	ASTI	VIARIGI
5473	40,810	PIEMONTE	ASTI	VILLAFRANCA D'ASTI
2343	4,080	PIEMONTE	BIELLA	BRUSNENGO
9189	19,760	PIEMONTE	BIELLA	BRUSNENGO
2246	3,060	PIEMONTE	BIELLA	COSSATO
6714	2,800	PIEMONTE	BIELLA	CURINO
5955	18,900	PIEMONTE	BIELLA	VIGLIANO BIELLESE
8534	44,160	PIEMONTE	BIELLA	VIVERONE
586	9,900	PIEMONTE	CUNEO	ALBA
633	47,328	PIEMONTE	CUNEO	ALBA

2467	18,600	PIEMONTE	CUNEO	ALBA
7295	18,900	PIEMONTE	CUNEO	ALBA
9131	3,000	PIEMONTE	CUNEO	ALBA
10718	3,300	PIEMONTE	CUNEO	ALBA
12956	18,900	PIEMONTE	CUNEO	ALBA
13241	9,600	PIEMONTE	CUNEO	ALBA
9947	4,900	PIEMONTE	CUNEO	BAGNASCO
15812	3,150	PIEMONTE	CUNEO	BAGNOLO PIEMONTE
1100	48,960	PIEMONTE	CUNEO	BERNEZZO
1123	3,060	PIEMONTE	CUNEO	BONVICINO
886	19,890	PIEMONTE	CUNEO	BORGO SAN DALMAZZO
2591	32,400	PIEMONTE	CUNEO	BORGO SAN DALMAZZO
3995	29,600	PIEMONTE	CUNEO	BORGO SAN DALMAZZO
5312	49,020	PIEMONTE	CUNEO	BORGO SAN DALMAZZO
13628	30,600	PIEMONTE	CUNEO	BORGO SAN DALMAZZO
4752	348,480	PIEMONTE	CUNEO	BOVES
4753	348,480	PIEMONTE	CUNEO	BOVES
3046	29,700	PIEMONTE	CUNEO	BUSCA
6351	48,960	PIEMONTE	CUNEO	BUSCA
8251	2,800	PIEMONTE	CUNEO	CARRU'
2914	3,100	PIEMONTE	CUNEO	CASTINO
6077	35,530	PIEMONTE	CUNEO	CENTALLO
7589	3,145	PIEMONTE	CUNEO	CERVASCA
1615	5,520	PIEMONTE	CUNEO	CLAVESANA
6657	19,740	PIEMONTE	CUNEO	CUNEO
13465	1,485	PIEMONTE	CUNEO	CUNEO
2900	1,920	PIEMONTE	CUNEO	DIANO D'ALBA
7244	49,780	PIEMONTE	CUNEO	DIANO D'ALBA
11593	2,040	PIEMONTE	CUNEO	DIANO D'ALBA
5467	18,130	PIEMONTE	CUNEO	DRONERO
7731	3,100	PIEMONTE	CUNEO	DRONERO
11585	4,900	PIEMONTE	CUNEO	DRONERO
11597	2,975	PIEMONTE	CUNEO	DRONERO
2358	24,960	PIEMONTE	CUNEO	FARIGLIANO
631	49,504	PIEMONTE	CUNEO	FOSSANO
417	1,100	PIEMONTE	CUNEO	GAIOLA
3791	4,805	PIEMONTE	CUNEO	GUARENE
12746	3,150	PIEMONTE	CUNEO	GUARENE
118	8,160	PIEMONTE	CUNEO	LAGNASCO
1258	15,420	PIEMONTE	CUNEO	LAGNASCO
2456	3,440	PIEMONTE	CUNEO	LAGNASCO
13356	3,468	PIEMONTE	CUNEO	LAGNASCO
630	29,376	PIEMONTE	CUNEO	LEQUIO TANARO
4642	3,960	PIEMONTE	CUNEO	MAGLIANO ALPI
12479	5,700	PIEMONTE	CUNEO	MARENE
12491	5,700	PIEMONTE	CUNEO	MARENE
400	27,000	PIEMONTE	CUNEO	MELLE
2700	3,000	PIEMONTE	CUNEO	MONDOVI'
9255	2,970	PIEMONTE	CUNEO	MONDOVI'
4734	9,620	PIEMONTE	CUNEO	MONTICELLO D'ALBA
2137	2,960	PIEMONTE	CUNEO	MORETTA
5435	2,700	PIEMONTE	CUNEO	PEVERAGNO
3050	2,975	PIEMONTE	CUNEO	PIANFEI
7015	4,900	PIEMONTE	CUNEO	PIASCO
8015	12,210	PIEMONTE	CUNEO	PRIOCCA

12477	35,640	PIEMONTE	CUNEO	REVELLO
890	6,800	PIEMONTE	CUNEO	SALUZZO
5439	48,600	PIEMONTE	CUNEO	SALUZZO
5462	48,600	PIEMONTE	CUNEO	SALUZZO
4843	3,150	PIEMONTE	CUNEO	SANFRONT
10476	3,150	PIEMONTE	CUNEO	SANFRONT
8978	48,960	PIEMONTE	CUNEO	SANT'ALBANO STURA
937	1,520	PIEMONTE	CUNEO	SAVIGLIANO
939	35,000	PIEMONTE	CUNEO	SAVIGLIANO
1099	42,840	PIEMONTE	CUNEO	SAVIGLIANO
5432	44,060	PIEMONTE	CUNEO	SAVIGLIANO
6338	3,600	PIEMONTE	CUNEO	SAVIGLIANO
2662	3,000	PIEMONTE	CUNEO	SOMMARIVA PERNO
640	48,960	PIEMONTE	CUNEO	TORRE SAN GIORGIO
641	48,960	PIEMONTE	CUNEO	TORRE SAN GIORGIO
8248	19,800	PIEMONTE	CUNEO	TREISO
1176	31,290	PIEMONTE	CUNEO	VERZUOLO
4071	3,400	PIEMONTE	CUNEO	VERZUOLO
5345	49,350	PIEMONTE	CUNEO	VERZUOLO
647	48,960	PIEMONTE	CUNEO	VILLAFALLETTO
3336	49,980	PIEMONTE	CUNEO	VILLAFALLETTO
13437	2,040	PIEMONTE	NOVARA	CASTELLETTO SOPRA TICINO
2502	2,720	PIEMONTE	NOVARA	CERANO
9293	3,000	PIEMONTE	NOVARA	CUREGGIO
9233	19,760	PIEMONTE	NOVARA	GHEMME
9230	19,760	PIEMONTE	NOVARA	GRIGNASCO
1914	47,600	PIEMONTE	NOVARA	INVORIO
3102	2,100	PIEMONTE	NOVARA	NOVARA
3707	3,960	PIEMONTE	NOVARA	NOVARA
9227	5,375	PIEMONTE	NOVARA	NOVARA
7845	18,360	PIEMONTE	NOVARA	PRATO SESIA
5570	2,040	PIEMONTE	NOVARA	ROMENTINO
2077	48,000	PIEMONTE	NOVARA	SAN MAURIZIO D'OPAGLIO
9169	49,880	PIEMONTE	NOVARA	SAN PIETRO MOSEZZO
13971	3,040	PIEMONTE	NOVARA	SUNO
3068	1,440	PIEMONTE	NOVARA	TRECATE
1106	4,725	PIEMONTE	TORINO	AGLIE'
5954	3,000	PIEMONTE	TORINO	ALICE SUPERIORE
420	1,860	PIEMONTE	TORINO	ALMESE
1729	1,225	PIEMONTE	TORINO	ALMESE
3113	12,393	PIEMONTE	TORINO	ALMESE
8425	2,100	PIEMONTE	TORINO	ALMESE
8049	3,400	PIEMONTE	TORINO	AVIGLIANA
4664	3,150	PIEMONTE	TORINO	BAIRO
13213	5,590	PIEMONTE	TORINO	BALDISSERO TORINESE
2899	1,960	PIEMONTE	TORINO	BARBANIA
9281	2,904	PIEMONTE	TORINO	BOSCONERO
13904	2,660	PIEMONTE	TORINO	BOSCONERO
287	4,200	PIEMONTE	TORINO	BRICHERASIO
9861	4,725	PIEMONTE	TORINO	BRICHERASIO
3631	2,400	PIEMONTE	TORINO	BROZOLO
371	3,150	PIEMONTE	TORINO	CAMPIGLIONE-FENILE
3726	2,960	PIEMONTE	TORINO	CAMPIGLIONE-FENILE
5306	2,960	PIEMONTE	TORINO	CAMPIGLIONE-FENILE
564	4,650	PIEMONTE	TORINO	CANTALUPA

10673	1,050	PIEMONTE	TORINO	CANTOIRA
9920	5,100	PIEMONTE	TORINO	CARIGNANO
15811	19,950	PIEMONTE	TORINO	CARIGNANO
13905	2,280	PIEMONTE	TORINO	CARMAGNOLA
1136	2,916	PIEMONTE	TORINO	CASTELLAMONTE
372	3,150	PIEMONTE	TORINO	CAVOUR
365	3,150	PIEMONTE	TORINO	CERCENASCO
366	2,100	PIEMONTE	TORINO	CERCENASCO
4665	49,500	PIEMONTE	TORINO	CHIERI
12918	9,880	PIEMONTE	TORINO	CINZANO
1901	49,350	PIEMONTE	TORINO	COLLEGNO
13703	3,840	PIEMONTE	TORINO	COLLEGNO
5953	43,575	PIEMONTE	TORINO	CORIO
552	3,150	PIEMONTE	TORINO	CUMIANA
4288	9,860	PIEMONTE	TORINO	DRUENTO
3902	2,420	PIEMONTE	TORINO	FAVRIA
11125	2,800	PIEMONTE	TORINO	FIANO
6080	1,575	PIEMONTE	TORINO	FROSSASCO
2698	49,950	PIEMONTE	TORINO	GIAVENO
11379	2,070	PIEMONTE	TORINO	GRUGLIASCO
7320	2,100	PIEMONTE	TORINO	IVREA
418	2,170	PIEMONTE	TORINO	LA CASSA
5950	16,920	PIEMONTE	TORINO	LANZO TORINESE
5951	27,720	PIEMONTE	TORINO	LANZO TORINESE
5952	43,680	PIEMONTE	TORINO	LANZO TORINESE
8533	43,200	PIEMONTE	TORINO	LANZO TORINESE
8378	3,872	PIEMONTE	TORINO	LAURIANO
6943	1,925	PIEMONTE	TORINO	LORANZE'
4264	2,100	PIEMONTE	TORINO	LUSERNA SAN GIOVANNI
4546	2,220	PIEMONTE	TORINO	LUSERNA SAN GIOVANNI
3100	3,150	PIEMONTE	TORINO	MACELLO
3093	21,500	PIEMONTE	TORINO	MATTIE
3073	6,125	PIEMONTE	TORINO	MEZZENILE
3817	1,575	PIEMONTE	TORINO	MEZZENILE
4187	2,480	PIEMONTE	TORINO	MONCALIERI
1135	2,450	PIEMONTE	TORINO	MONTALENGHE
15810	8,050	PIEMONTE	TORINO	NICHELINO
2435	18,900	PIEMONTE	TORINO	OSASCO
13332	2,550	PIEMONTE	TORINO	OSASIO
8188	2,100	PIEMONTE	TORINO	PALAZZO CANAVESE
4261	3,100	PIEMONTE	TORINO	PECETTO TORINESE
5669	5,775	PIEMONTE	TORINO	PINASCA
271	3,150	PIEMONTE	TORINO	PINEROLO
286	5,040	PIEMONTE	TORINO	PINEROLO
627	48,960	PIEMONTE	TORINO	PINEROLO
4754	5,890	PIEMONTE	TORINO	PINEROLO
10590	2,400	PIEMONTE	TORINO	PINO TORINESE
4747	4,941	PIEMONTE	TORINO	PRALI
13674	2,970	PIEMONTE	TORINO	PRALORMO
672	7,140	PIEMONTE	TORINO	PRAROSTINO
15814	3,150	PIEMONTE	TORINO	RIVALTA DI TORINO
4180	19,950	PIEMONTE	TORINO	RIVAROSSA
137	10,480	PIEMONTE	TORINO	RIVOLI
1730	1,925	PIEMONTE	TORINO	RIVOLI
6743	4,070	PIEMONTE	TORINO	RIVOLI

593	3,100	PIEMONTE	TORINO	ROLETTO
11557	2,800	PIEMONTE	TORINO	SALASSA
4243	11,340	PIEMONTE	TORINO	SAMONE (TO)
4295	2,625	PIEMONTE	TORINO	SAMONE (TO)
2144	2,450	PIEMONTE	TORINO	SAN GILLIO
2243	3,500	PIEMONTE	TORINO	SAN MAURIZIO CANAVESE
3582	31,200	PIEMONTE	TORINO	SAN MAURO TORINESE
7733	5,780	PIEMONTE	TORINO	SAN RAFFAELE CIMENA
2656	2,800	PIEMONTE	TORINO	SAN SEBASTIANO DA PO
13671	3,300	PIEMONTE	TORINO	SANTENA
2582	48,960	PIEMONTE	TORINO	SCALENGHE
13675	3,360	PIEMONTE	TORINO	SETTIMO TORINESE
13216	3,300	PIEMONTE	TORINO	SETTIMO VITONE
545	19,800	PIEMONTE	TORINO	TORINO
570	19,800	PIEMONTE	TORINO	TORINO
571	19,800	PIEMONTE	TORINO	TORINO
574	19,795	PIEMONTE	TORINO	TORINO
575	19,795	PIEMONTE	TORINO	TORINO
912	19,795	PIEMONTE	TORINO	TORINO
923	19,800	PIEMONTE	TORINO	TORINO
930	19,795	PIEMONTE	TORINO	TORINO
931	19,795	PIEMONTE	TORINO	TORINO
932	19,795	PIEMONTE	TORINO	TORINO
933	19,800	PIEMONTE	TORINO	TORINO
1727	38,490	PIEMONTE	TORINO	TORINO
3187	21,450	PIEMONTE	TORINO	TORINO
3190	21,450	PIEMONTE	TORINO	TORINO
3453	21,450	PIEMONTE	TORINO	TORINO
3473	21,450	PIEMONTE	TORINO	TORINO
3495	21,450	PIEMONTE	TORINO	TORINO
11556	49,140	PIEMONTE	TORINO	TORINO
15813	1,575	PIEMONTE	TORINO	TORINO
381	9,100	PIEMONTE	TORINO	TORRE PELLICE
591	3,060	PIEMONTE	TORINO	TORRE PELLICE
8834	2,960	PIEMONTE	TORINO	TORRE PELLICE
1278	3,300	PIEMONTE	TORINO	VENARIA REALE
2746	6,600	PIEMONTE	TORINO	VERRUA SAVOIA
7016	2,100	PIEMONTE	TORINO	VILLANOVA CANAVESE
2987	21,700	PIEMONTE	TORINO	VILLAR DORA
7071	2,100	PIEMONTE	TORINO	VILLAR PEROSA
7170	3,200	PIEMONTE	TORINO	VOLPIANO
8190	4,200	PIEMONTE	TORINO	VOLPIANO
7142	14,040	PIEMONTE	VERBANO-CUSIO- OSSOLA	BEE
2480	48,300	PIEMONTE	VERCELLI	BORGO D'ALE
7149	1,452	PIEMONTE	VERCELLI	BORGO VERCELLI
15384	49,980	PIEMONTE	VERCELLI	LIVORNO FERRARIS
13242	5,808	PIEMONTE	VERCELLI	TRINO
1906	48,000	PIEMONTE	VERCELLI	TRONZANO VERCELLESE
1907	49,500	PIEMONTE	VERCELLI	TRONZANO VERCELLESE
3117	48,735	PIEMONTE	VERCELLI	TRONZANO VERCELLESE
7963	34,020	PIEMONTE	VERCELLI	VARALLO
419	3,060	PIEMONTE	VERCELLI	VERCELLI
2046	49,000	PUGLIA	BARI	ACQUAVIVA DELLE FONTI
2049	49,400	PUGLIA	BARI	ACQUAVIVA DELLE FONTI
11560	1,920	PUGLIA	BARI	ACQUAVIVA DELLE FONTI

3714	9,450	PUGLIA	BARI	ALBEROBELLO
5520	3,145	PUGLIA	BARI	ALBEROBELLO
11049	7,425	PUGLIA	BARI	ALBEROBELLO
11050	2,960	PUGLIA	BARI	ALBEROBELLO
13359	4,200	PUGLIA	BARI	ALBEROBELLO
214	49,700	PUGLIA	BARI	ALTAMURA
215	49,700	PUGLIA	BARI	ALTAMURA
220	49,860	PUGLIA	BARI	ALTAMURA
232	49,875	PUGLIA	BARI	ALTAMURA
710	49,700	PUGLIA	BARI	ALTAMURA
711	49,700	PUGLIA	BARI	ALTAMURA
712	49,700	PUGLIA	BARI	ALTAMURA
2349	49,140	PUGLIA	BARI	ALTAMURA
4035	49,875	PUGLIA	BARI	ALTAMURA
4128	48,510	PUGLIA	BARI	ALTAMURA
4325	49,140	PUGLIA	BARI	ALTAMURA
4931	49,350	PUGLIA	BARI	ALTAMURA
5713	6,120	PUGLIA	BARI	ALTAMURA
8117	22,140	PUGLIA	BARI	ALTAMURA
10177	18,648	PUGLIA	BARI	ALTAMURA
13751	49,860	PUGLIA	BARI	ALTAMURA
2781	3,060	PUGLIA	BARI	ANDRIA
3066	6,300	PUGLIA	BARI	ANDRIA
3067	3,000	PUGLIA	BARI	ANDRIA
11257	3,000	PUGLIA	BARI	ANDRIA
13022	4,830	PUGLIA	BARI	ANDRIA
2040	4,550	PUGLIA	BARI	BARI
2045	7,740	PUGLIA	BARI	BARI
3150	196,770	PUGLIA	BARI	BARI
3252	1,300	PUGLIA	BARI	BARI
3416	1,300	PUGLIA	BARI	BARI
4260	1,300	PUGLIA	BARI	BARI
6462	1,300	PUGLIA	BARI	BARI
8973	1,925	PUGLIA	BARI	BARI
11509	2,800	PUGLIA	BARI	BARI
12880	19,440	PUGLIA	BARI	BARI
14364	8,400	PUGLIA	BARI	BARI
4799	48,720	PUGLIA	BARI	BARLETTA
7381	4,000	PUGLIA	BARI	BARLETTA
11726	4,945	PUGLIA	BARI	BARLETTA
3387	1,120	PUGLIA	BARI	BISCEGLIE
7197	49,500	PUGLIA	BARI	BITONTO
979	8,910	PUGLIA	BARI	CANOSA DI PUGLIA
980	8,910	PUGLIA	BARI	CANOSA DI PUGLIA
982	1,435	PUGLIA	BARI	CANOSA DI PUGLIA
983	11,340	PUGLIA	BARI	CANOSA DI PUGLIA
5048	2,835	PUGLIA	BARI	CAPURSO
5314	19,780	PUGLIA	BARI	CAPURSO
13793	19,800	PUGLIA	BARI	CASAMASSIMA
4471	3,000	PUGLIA	BARI	CASTELLANA GROTTA
5046	18,900	PUGLIA	BARI	CELLAMARE
3823	6,300	PUGLIA	BARI	CONVERSANO
5389	7,150	PUGLIA	BARI	CONVERSANO
5791	18,720	PUGLIA	BARI	CONVERSANO
9997	45,000	PUGLIA	BARI	CONVERSANO

12010	6,300	PUGLIA	BARI	CONVERSANO
2486	4,200	PUGLIA	BARI	CORATO
4453	2,450	PUGLIA	BARI	CORATO
4780	9,975	PUGLIA	BARI	CORATO
5703	9,450	PUGLIA	BARI	CORATO
5721	9,030	PUGLIA	BARI	CORATO
5723	49,140	PUGLIA	BARI	CORATO
5726	4,590	PUGLIA	BARI	CORATO
5738	4,080	PUGLIA	BARI	CORATO
5739	3,060	PUGLIA	BARI	CORATO
5740	3,040	PUGLIA	BARI	CORATO
6940	1,750	PUGLIA	BARI	CORATO
7401	1,750	PUGLIA	BARI	CORATO
7939	4,200	PUGLIA	BARI	CORATO
8273	599,040	PUGLIA	BARI	CORATO
10666	49,300	PUGLIA	BARI	CORATO
11879	1,920	PUGLIA	BARI	CORATO
12878	6,120	PUGLIA	BARI	CORATO
13369	3,150	PUGLIA	BARI	CORATO
13777	2,040	PUGLIA	BARI	CORATO
15100	10,500	PUGLIA	BARI	CORATO
15103	5,600	PUGLIA	BARI	CORATO
16102	6,120	PUGLIA	BARI	CORATO
329	49,665	PUGLIA	BARI	GIOIA DEL COLLE
666	28,875	PUGLIA	BARI	GIOIA DEL COLLE
3953	40,000	PUGLIA	BARI	GIOIA DEL COLLE
3955	40,000	PUGLIA	BARI	GIOIA DEL COLLE
4129	19,800	PUGLIA	BARI	GIOIA DEL COLLE
112	49,875	PUGLIA	BARI	GRAVINA IN PUGLIA
193	49,770	PUGLIA	BARI	GRAVINA IN PUGLIA
565	32,250	PUGLIA	BARI	GRAVINA IN PUGLIA
566	49,500	PUGLIA	BARI	GRAVINA IN PUGLIA
3080	4,080	PUGLIA	BARI	GRAVINA IN PUGLIA
3081	48,375	PUGLIA	BARI	GRAVINA IN PUGLIA
3095	3,060	PUGLIA	BARI	GRAVINA IN PUGLIA
3097	1,290	PUGLIA	BARI	GRAVINA IN PUGLIA
3099	4,080	PUGLIA	BARI	GRAVINA IN PUGLIA
3146	1,920	PUGLIA	BARI	GRAVINA IN PUGLIA
3820	9,030	PUGLIA	BARI	GRAVINA IN PUGLIA
3904	4,080	PUGLIA	BARI	GRAVINA IN PUGLIA
4598	49,980	PUGLIA	BARI	GRAVINA IN PUGLIA
5059	4,080	PUGLIA	BARI	GRAVINA IN PUGLIA
5066	3,060	PUGLIA	BARI	GRAVINA IN PUGLIA
5072	48,450	PUGLIA	BARI	GRAVINA IN PUGLIA
5075	48,375	PUGLIA	BARI	GRAVINA IN PUGLIA
5086	48,375	PUGLIA	BARI	GRAVINA IN PUGLIA
12875	48,375	PUGLIA	BARI	GRAVINA IN PUGLIA
2331	49,860	PUGLIA	BARI	GRUMO APPULA
10627	49,500	PUGLIA	BARI	GRUMO APPULA
4740	1,500	PUGLIA	BARI	LOCOROTONDO
1631	2,460	PUGLIA	BARI	MINERVINO MURGE
11945	3,000	PUGLIA	BARI	MINERVINO MURGE
10632	49,500	PUGLIA	BARI	MODUGNO
2437	18,900	PUGLIA	BARI	MOLA DI BARI
2572	6,300	PUGLIA	BARI	MOLA DI BARI

3079	18,900	PUGLIA	BARI	MOLA DI BARI
4163	6,300	PUGLIA	BARI	MOLA DI BARI
5939	18,900	PUGLIA	BARI	MOLA DI BARI
6517	18,900	PUGLIA	BARI	MOLA DI BARI
9180	18,900	PUGLIA	BARI	MOLA DI BARI
9212	19,575	PUGLIA	BARI	MOLA DI BARI
13177	10,080	PUGLIA	BARI	MOLA DI BARI
2322	994,080	PUGLIA	BARI	MOLFETTA
1424	999,600	PUGLIA	BARI	MONOPOLI
2784	2,960	PUGLIA	BARI	MONOPOLI
2809	2,040	PUGLIA	BARI	MONOPOLI
2852	2,040	PUGLIA	BARI	MONOPOLI
3191	47,520	PUGLIA	BARI	MONOPOLI
4796	24,780	PUGLIA	BARI	MONOPOLI
4866	49,880	PUGLIA	BARI	MONOPOLI
6509	5,920	PUGLIA	BARI	MONOPOLI
6521	2,400	PUGLIA	BARI	MONOPOLI
7228	3,960	PUGLIA	BARI	MONOPOLI
7753	49,140	PUGLIA	BARI	MONOPOLI
7775	1,336	PUGLIA	BARI	MONOPOLI
8014	49,140	PUGLIA	BARI	MONOPOLI
11133	2,400	PUGLIA	BARI	MONOPOLI
11136	8,580	PUGLIA	BARI	MONOPOLI
11390	49,280	PUGLIA	BARI	MONOPOLI
12181	25,200	PUGLIA	BARI	MONOPOLI
6468	18,720	PUGLIA	BARI	NOICATTARO
12092	3,850	PUGLIA	BARI	NOICATTARO
12093	4,000	PUGLIA	BARI	NOICATTARO
4672	3,330	PUGLIA	BARI	PALO DEL COLLE
9583	21,560	PUGLIA	BARI	PALO DEL COLLE
6519	2,970	PUGLIA	BARI	POGGIORSINI
4545	3,000	PUGLIA	BARI	POLIGNANO A MARE
11944	9,900	PUGLIA	BARI	POLIGNANO A MARE
6094	2,338	PUGLIA	BARI	PUTIGNANO
9851	19,800	PUGLIA	BARI	PUTIGNANO
9852	19,800	PUGLIA	BARI	PUTIGNANO
13496	2,800	PUGLIA	BARI	PUTIGNANO
6759	6,000	PUGLIA	BARI	RUVO DI PUGLIA
12974	3,200	PUGLIA	BARI	RUVO DI PUGLIA
13779	2,970	PUGLIA	BARI	RUVO DI PUGLIA
928	1,575	PUGLIA	BARI	SANTERAMO IN COLLE
4093	2,100	PUGLIA	BARI	SANTERAMO IN COLLE
5981	1,925	PUGLIA	BARI	SANTERAMO IN COLLE
7481	3,780	PUGLIA	BARI	SANTERAMO IN COLLE
8136	3,360	PUGLIA	BARI	SANTERAMO IN COLLE
12258	5,100	PUGLIA	BARI	SANTERAMO IN COLLE
16106	6,120	PUGLIA	BARI	SANTERAMO IN COLLE
11880	3,840	PUGLIA	BARI	TERLIZZI
1682	49,680	PUGLIA	BARI	TRANI
1683	49,670	PUGLIA	BARI	TRANI
1684	49,560	PUGLIA	BARI	TRANI
4007	3,000	PUGLIA	BARI	TRANI
4008	2,880	PUGLIA	BARI	TRANI
7497	3,360	PUGLIA	BARI	TRANI
13639	5,130	PUGLIA	BARI	TRANI

13653	5,920	PUGLIA	BARI	TRANI
13654	3,000	PUGLIA	BARI	TRANI
13656	3,000	PUGLIA	BARI	TRANI
14276	45,765	PUGLIA	BARI	TRIGGIANO
10109	1,190	PUGLIA	BARI	TURI
10110	1,190	PUGLIA	BARI	TURI
10816	2,800	PUGLIA	BARI	VALENZANO
3415	19,320	PUGLIA	BRINDISI	BRINDISI
4162	3,885	PUGLIA	BRINDISI	BRINDISI
5564	2,940	PUGLIA	BRINDISI	BRINDISI
11690	19,600	PUGLIA	BRINDISI	BRINDISI
13075	5,000	PUGLIA	BRINDISI	BRINDISI
2479	2,400	PUGLIA	BRINDISI	CAROVIGNO
9870	4,200	PUGLIA	BRINDISI	CAROVIGNO
11802	3,060	PUGLIA	BRINDISI	CELLINO SAN MARCO
4854	2,940	PUGLIA	BRINDISI	CISTERNINO
9728	19,500	PUGLIA	BRINDISI	CISTERNINO
1559	1,800	PUGLIA	BRINDISI	FASANO
5584	5,775	PUGLIA	BRINDISI	FASANO
6715	1,800	PUGLIA	BRINDISI	FASANO
6933	5,940	PUGLIA	BRINDISI	FASANO
13662	1,000	PUGLIA	BRINDISI	FRANCAVILLA FONTANA
10740	1,440	PUGLIA	BRINDISI	MESAGNE
7531	2,520	PUGLIA	BRINDISI	OSTUNI
11794	2,310	PUGLIA	BRINDISI	OSTUNI
14386	9,030	PUGLIA	BRINDISI	SAN PANCRAZIO SALENTINO
8338	18,720	PUGLIA	FOGGIA	APRICENA
15785	49,280	PUGLIA	FOGGIA	APRICENA
15786	49,280	PUGLIA	FOGGIA	APRICENA
15787	49,280	PUGLIA	FOGGIA	APRICENA
15794	49,280	PUGLIA	FOGGIA	APRICENA
12277	9,900	PUGLIA	FOGGIA	CAGNANO VARANO
12278	4,950	PUGLIA	FOGGIA	CAGNANO VARANO
12282	4,950	PUGLIA	FOGGIA	CAGNANO VARANO
12356	9,900	PUGLIA	FOGGIA	CAGNANO VARANO
13035	22,740	PUGLIA	FOGGIA	CERIGNOLA
13422	49,850	PUGLIA	FOGGIA	CERIGNOLA
1686	18,900	PUGLIA	FOGGIA	FOGGIA
2351	7,140	PUGLIA	FOGGIA	FOGGIA
5546	19,800	PUGLIA	FOGGIA	FOGGIA
8548	647,680	PUGLIA	FOGGIA	FOGGIA
3828	2,720	PUGLIA	FOGGIA	LUCERA
3829	3,060	PUGLIA	FOGGIA	LUCERA
8997	19,440	PUGLIA	FOGGIA	LUCERA
972	49,350	PUGLIA	FOGGIA	ROCCHETTA SANT'ANTONIO
1858	999,600	PUGLIA	FOGGIA	ROCCHETTA SANT'ANTONIO
8289	48,960	PUGLIA	FOGGIA	ROCCHETTA SANT'ANTONIO
10435	998,800	PUGLIA	FOGGIA	SAN MARCO IN LAMIS
10450	998,800	PUGLIA	FOGGIA	SAN MARCO IN LAMIS
6500	5,950	PUGLIA	FOGGIA	SAN PAOLO DI CIVITATE
1337	999,660	PUGLIA	FOGGIA	SAN SEVERO
8109	8,190	PUGLIA	FOGGIA	SAN SEVERO
11615	2,860	PUGLIA	FOGGIA	SAN SEVERO
12554	48,510	PUGLIA	FOGGIA	SAN SEVERO
8274	998,820	PUGLIA	FOGGIA	SERRACAPRIOLA

2442	3,360	PUGLIA	FOGGIA	TORREMAGGIORE
2474	2,520	PUGLIA	FOGGIA	TORREMAGGIORE
2475	6,300	PUGLIA	FOGGIA	TORREMAGGIORE
4623	19,125	PUGLIA	FOGGIA	TORREMAGGIORE
9747	19,600	PUGLIA	FOGGIA	TORREMAGGIORE
9748	19,800	PUGLIA	FOGGIA	TORREMAGGIORE
9749	19,800	PUGLIA	FOGGIA	TORREMAGGIORE
12200	19,260	PUGLIA	FOGGIA	TORREMAGGIORE
12203	14,570	PUGLIA	FOGGIA	TORREMAGGIORE
12256	19,260	PUGLIA	FOGGIA	TORREMAGGIORE
5545	19,800	PUGLIA	FOGGIA	TROIA
3346	3,300	PUGLIA	FOGGIA	VIESTE
3354	49,800	PUGLIA	FOGGIA	VIESTE
3364	19,530	PUGLIA	FOGGIA	VIESTE
3375	14,400	PUGLIA	FOGGIA	VIESTE
11793	2,310	PUGLIA	LECCE	ALESSANO
12468	1,600	PUGLIA	LECCE	BAGNOLO DEL SALENTO
11795	4,950	PUGLIA	LECCE	BOTRUGNO
1815	49,280	PUGLIA	LECCE	CAPRARICA DI LECCE
1171	2,975	PUGLIA	LECCE	CARMIANO
7273	3,150	PUGLIA	LECCE	CASARANO
598	18,720	PUGLIA	LECCE	CAVALLINO
11564,01	4,500	PUGLIA	LECCE	CAVALLINO
11564,02	16,500	PUGLIA	LECCE	CAVALLINO
11564,03	7,700	PUGLIA	LECCE	CAVALLINO
11564,04	49,900	PUGLIA	LECCE	CAVALLINO
12466	3,080	PUGLIA	LECCE	COPERTINO
9109	2,960	PUGLIA	LECCE	CORSANO
16087	5,100	PUGLIA	LECCE	CUTROFIANO
16092	4,950	PUGLIA	LECCE	CUTROFIANO
7758	17,940	PUGLIA	LECCE	GAGLIANO DEL CAPO
11576	47,250	PUGLIA	LECCE	GAGLIANO DEL CAPO
744	40,800	PUGLIA	LECCE	GALATINA
3122	4,570	PUGLIA	LECCE	GALATINA
8180	8,750	PUGLIA	LECCE	GALATINA
3851	1,920	PUGLIA	LECCE	GALATONE
4363	8,100	PUGLIA	LECCE	GALATONE
12652	4,160	PUGLIA	LECCE	GALATONE
9835	2,880	PUGLIA	LECCE	GALLIPOLI
11876	2,880	PUGLIA	LECCE	GALLIPOLI
16083	2,310	PUGLIA	LECCE	GALLIPOLI
595	49,500	PUGLIA	LECCE	GUAGNANO
10438	49,500	PUGLIA	LECCE	GUAGNANO
14377	9,030	PUGLIA	LECCE	GUAGNANO
1690	477,750	PUGLIA	LECCE	LECCE
1956	49,140	PUGLIA	LECCE	LECCE
1959	18,720	PUGLIA	LECCE	LECCE
1960	9,360	PUGLIA	LECCE	LECCE
2333	49,000	PUGLIA	LECCE	LECCE
6238	3,100	PUGLIA	LECCE	LECCE
11422	1,750	PUGLIA	LECCE	LECCE
11772	5,250	PUGLIA	LECCE	LECCE
11796	1,920	PUGLIA	LECCE	LECCE
11767	3,150	PUGLIA	LECCE	LEQUILE
1167	18,870	PUGLIA	LECCE	LEVERANO

4382	5,040	PUGLIA	LECCE	LEVERANO
4467	3,360	PUGLIA	LECCE	LEVERANO
4582	2,960	PUGLIA	LECCE	LEVERANO
12220	3,230	PUGLIA	LECCE	LEVERANO
12484	1,944	PUGLIA	LECCE	LEVERANO
13028	34,560	PUGLIA	LECCE	LEVERANO
13173	2,600	PUGLIA	LECCE	LEVERANO
5410	4,950	PUGLIA	LECCE	LIZZANELLO
6822	1,820	PUGLIA	LECCE	MAGLIE
12057	4,025	PUGLIA	LECCE	MAGLIE
991	1,225	PUGLIA	LECCE	MELENDUGNO
5202	48,960	PUGLIA	LECCE	MELISSANO
3198	4,008	PUGLIA	LECCE	MELPIGNANO
3208	2,040	PUGLIA	LECCE	MELPIGNANO
6226	1,900	PUGLIA	LECCE	MELPIGNANO
8435	48,180	PUGLIA	LECCE	MELPIGNANO
8436	48,180	PUGLIA	LECCE	MELPIGNANO
12285	2,040	PUGLIA	LECCE	MIGGIANO
12331	3,000	PUGLIA	LECCE	MIGGIANO
13476	6,000	PUGLIA	LECCE	MIGGIANO
13477	3,450	PUGLIA	LECCE	MIGGIANO
13483	3,000	PUGLIA	LECCE	MIGGIANO
13484	10,050	PUGLIA	LECCE	MIGGIANO
13485	10,050	PUGLIA	LECCE	MIGGIANO
13486	10,050	PUGLIA	LECCE	MIGGIANO
13487	10,050	PUGLIA	LECCE	MIGGIANO
6091,01	19,075	PUGLIA	LECCE	MINERVINO DI LECCE
6091,02	4,900	PUGLIA	LECCE	MINERVINO DI LECCE
6091,03	5,950	PUGLIA	LECCE	MINERVINO DI LECCE
12272	3,006	PUGLIA	LECCE	MURO LECCESE
12562	3,500	PUGLIA	LECCE	MURO LECCESE
4368	4,676	PUGLIA	LECCE	NARDO'
4570	2,672	PUGLIA	LECCE	NARDO'
8977	14,400	PUGLIA	LECCE	NARDO'
12694	3,006	PUGLIA	LECCE	NARDO'
2356	2,960	PUGLIA	LECCE	NEVIANO
16093	2,310	PUGLIA	LECCE	NEVIANO
15809	5,100	PUGLIA	LECCE	NOVOLI
11643,01	4,500	PUGLIA	LECCE	PALMARIGGI
11643,02	5,460	PUGLIA	LECCE	PALMARIGGI
11643,03	4,500	PUGLIA	LECCE	PALMARIGGI
4798	3,040	PUGLIA	LECCE	PARABITA
16090	1,980	PUGLIA	LECCE	PATU'
1659,02	20,240	PUGLIA	LECCE	POGGIARDO
4529	2,960	PUGLIA	LECCE	PORTO CESAREO
8907	5,250	PUGLIA	LECCE	PORTO CESAREO
13229	5,760	PUGLIA	LECCE	PORTO CESAREO
4973	30,000	PUGLIA	LECCE	RUFFANO
5378	5,950	PUGLIA	LECCE	RUFFANO
5935	1,925	PUGLIA	LECCE	RUFFANO
7548	9,990	PUGLIA	LECCE	RUFFANO
594	49,500	PUGLIA	LECCE	SALICE SALENTINO
596	13,650	PUGLIA	LECCE	SALICE SALENTINO
10434	49,500	PUGLIA	LECCE	SALICE SALENTINO
10436	49,500	PUGLIA	LECCE	SALICE SALENTINO

10439	49,500	PUGLIA	LECCE	SALICE SALENTINO
10738	19,440	PUGLIA	LECCE	SALICE SALENTINO
1660,01	18,480	PUGLIA	LECCE	SAN DONATO DI LECCE
1660,02	1,800	PUGLIA	LECCE	SAN DONATO DI LECCE
6838	1,989	PUGLIA	LECCE	SAN DONATO DI LECCE
342	48,000	PUGLIA	LECCE	SOLETO
2401	3,000	PUGLIA	LECCE	SPECCHIA
2403	2,500	PUGLIA	LECCE	SPECCHIA
12332	3,000	PUGLIA	LECCE	SPECCHIA
12409	3,000	PUGLIA	LECCE	SPECCHIA
12671	2,500	PUGLIA	LECCE	SPECCHIA
12897	3,000	PUGLIA	LECCE	SPECCHIA
13511	5,000	PUGLIA	LECCE	SPECCHIA
13799	3,500	PUGLIA	LECCE	SPECCHIA
975	2,100	PUGLIA	LECCE	SURBO
5047	2,100	PUGLIA	LECCE	SURBO
4614	2,520	PUGLIA	LECCE	TAVIANO
9872	3,150	PUGLIA	LECCE	TAVIANO
2402	2,000	PUGLIA	LECCE	TRICASE
12344	2,000	PUGLIA	LECCE	TRICASE
16081	2,310	PUGLIA	LECCE	TRICASE
11799	3,300	PUGLIA	LECCE	UGENTO
11877	1,120	PUGLIA	LECCE	UGENTO
16089	1,980	PUGLIA	LECCE	UGENTO
16091	4,950	PUGLIA	LECCE	UGENTO
11798	2,240	PUGLIA	LECCE	UGGIANO LA CHIESA
4790	5,180	PUGLIA	LECCE	VEGLIE
4791	5,040	PUGLIA	LECCE	VEGLIE
4792	4,725	PUGLIA	LECCE	VEGLIE
4880	6,120	PUGLIA	LECCE	VEGLIE
10646	4,860	PUGLIA	LECCE	VEGLIE
5219	1,440	PUGLIA	TARANTO	AVETRANA
9725	4,080	PUGLIA	TARANTO	CAROSINO
13220	48,160	PUGLIA	TARANTO	CASTELLANETA
9696	3,300	PUGLIA	TARANTO	FRAGAGNANO
12411	3,300	PUGLIA	TARANTO	FRAGAGNANO
3764	4,515	PUGLIA	TARANTO	GINOSA
11547	1,320	PUGLIA	TARANTO	GROTTAGLIE
7932	1,925	PUGLIA	TARANTO	LATERZA
10783	9,360	PUGLIA	TARANTO	LATERZA
10985	6,300	PUGLIA	TARANTO	LATERZA
12761	1,980	PUGLIA	TARANTO	LATERZA
9700	4,950	PUGLIA	TARANTO	LIZZANO
3389	2,100	PUGLIA	TARANTO	MANDURIA
11881	4,950	PUGLIA	TARANTO	MANDURIA
207	47,760	PUGLIA	TARANTO	MARTINA FRANCA
2979	2,100	PUGLIA	TARANTO	MARTINA FRANCA
5583	5,775	PUGLIA	TARANTO	MARTINA FRANCA
8471	5,040	PUGLIA	TARANTO	MARTINA FRANCA
10490	5,040	PUGLIA	TARANTO	MARTINA FRANCA
11214	10,500	PUGLIA	TARANTO	MARTINA FRANCA
11641	2,970	PUGLIA	TARANTO	MARTINA FRANCA
12421	3,600	PUGLIA	TARANTO	MARTINA FRANCA
13349	2,400	PUGLIA	TARANTO	MARTINA FRANCA
4795	2,100	PUGLIA	TARANTO	MOTTOLA

10331	7,800	PUGLIA	TARANTO	PALAGIANO
4737	2,340	PUGLIA	TARANTO	STATTE
4741	2,340	PUGLIA	TARANTO	STATTE
7279	1,950	PUGLIA	TARANTO	STATTE
2364	49,860	PUGLIA	TARANTO	TARANTO
7752	2,800	PUGLIA	TARANTO	TARANTO
10660	3,300	PUGLIA	TARANTO	TARANTO
13043	11,880	SARDEGNA	CAGLIARI	ASSEMINI
4321	18,370	SARDEGNA	CAGLIARI	CAGLIARI
6668	1,000	SARDEGNA	CAGLIARI	CAGLIARI
7130	9,900	SARDEGNA	CAGLIARI	CAGLIARI
8201	4,950	SARDEGNA	CAGLIARI	CAGLIARI
9837	5,760	SARDEGNA	CAGLIARI	CAGLIARI
10854	5,610	SARDEGNA	CAGLIARI	CAGLIARI
11208	1,980	SARDEGNA	CAGLIARI	CAGLIARI
11616	3,060	SARDEGNA	CAGLIARI	CAGLIARI
12770	3,240	SARDEGNA	CAGLIARI	CAGLIARI
13272	2,520	SARDEGNA	CAGLIARI	CAGLIARI
9853	4,410	SARDEGNA	CAGLIARI	CAPOTERRA
3702	3,060	SARDEGNA	CAGLIARI	DECIMOMANNU
12874	1,050	SARDEGNA	CAGLIARI	DECIMOMANNU
3703	3,145	SARDEGNA	CAGLIARI	DECIMOPUTZU
11041	1,920	SARDEGNA	CAGLIARI	DOLIANOVA
4032	4,290	SARDEGNA	CAGLIARI	ELMAS
4779	9,120	SARDEGNA	CAGLIARI	GONNOSFANADIGA
12781	3,220	SARDEGNA	CAGLIARI	GONNOSFANADIGA
8081	7,980	SARDEGNA	CAGLIARI	GUSPINI
2325	9,900	SARDEGNA	CAGLIARI	MARACALAGONIS
6163	1,100	SARDEGNA	CAGLIARI	MARACALAGONIS
3090	1,485	SARDEGNA	CAGLIARI	MONSERRATO
9200	2,880	SARDEGNA	CAGLIARI	MURAVERA
2354	2,850	SARDEGNA	CAGLIARI	MUSEI
5398	41,000	SARDEGNA	CAGLIARI	PABILLONIS
8922	3,000	SARDEGNA	CAGLIARI	PORTOSCUSO
9874	4,680	SARDEGNA	CAGLIARI	PULA
13377	3,060	SARDEGNA	CAGLIARI	PULA
6333	1,980	SARDEGNA	CAGLIARI	QUARTU SANT'ELENA
8199	2,560	SARDEGNA	CAGLIARI	QUARTU SANT'ELENA
8200	2,640	SARDEGNA	CAGLIARI	QUARTU SANT'ELENA
4694	2,720	SARDEGNA	CAGLIARI	SAN GAVINO MONREALE
10962	2,880	SARDEGNA	CAGLIARI	SAN GAVINO MONREALE
3691	1,980	SARDEGNA	CAGLIARI	SAN SPERATE
8275	10,200	SARDEGNA	CAGLIARI	SAN SPERATE
4821	2,100	SARDEGNA	CAGLIARI	SANT'ANTIOCO
6236	2,800	SARDEGNA	CAGLIARI	SANT'ANTIOCO
2357	10,080	SARDEGNA	CAGLIARI	SARROCH
2889	2,960	SARDEGNA	CAGLIARI	SELARGIUS
6527	1,400	SARDEGNA	CAGLIARI	SELARGIUS
7886	1,680	SARDEGNA	CAGLIARI	SELARGIUS
10355	2,916	SARDEGNA	CAGLIARI	SELARGIUS
10960	2,970	SARDEGNA	CAGLIARI	SELARGIUS
4026	1,940	SARDEGNA	CAGLIARI	SESTU
3666	49,200	SARDEGNA	CAGLIARI	SETTIMO SAN PIETRO
10964	3,060	SARDEGNA	CAGLIARI	SILIQUA
6125	1,000	SARDEGNA	CAGLIARI	SINNAI

13040	1,440	SARDEGNA	CAGLIARI	SOLEMINIS
734	49,280	SARDEGNA	CAGLIARI	UTA
3709	49,200	SARDEGNA	CAGLIARI	UTA
4693	13,030	SARDEGNA	CAGLIARI	UTA
2315	998,000	SARDEGNA	CAGLIARI	VILLACIDRO
3704	3,150	SARDEGNA	CAGLIARI	VILLACIDRO
6343	2,800	SARDEGNA	CAGLIARI	VILLACIDRO
9532	996,160	SARDEGNA	CAGLIARI	VILLACIDRO
1968	9,675	SARDEGNA	NUORO	LANUSEI
1970	2,360	SARDEGNA	NUORO	LANUSEI
1981	9,675	SARDEGNA	NUORO	LANUSEI
4231	9,240	SARDEGNA	NUORO	LANUSEI
15708	9,450	SARDEGNA	NUORO	LANUSEI
3556	1,680	SARDEGNA	NUORO	NUORO
4928	2,400	SARDEGNA	NUORO	OLIENA
12636	19,440	SARDEGNA	NUORO	OLIENA
10963	3,060	SARDEGNA	NUORO	SAN TEODORO (NU)
13139	9,540	SARDEGNA	NUORO	SAN TEODORO (NU)
13198	2,960	SARDEGNA	NUORO	TONARA
9537	997,200	SARDEGNA	ORISTANO	MARRUBIU
13228	19,800	SARDEGNA	ORISTANO	MILIS
4929	1,600	SARDEGNA	ORISTANO	ORISTANO
7529	18,240	SARDEGNA	ORISTANO	SAMUGHEO
7550	9,108	SARDEGNA	ORISTANO	SAMUGHEO
460	18,900	SARDEGNA	ORISTANO	SANTA GIUSTA
4358	13,140	SARDEGNA	ORISTANO	SIMAXIS
7198	43,200	SARDEGNA	ORISTANO	SIMAXIS
457	14,960	SARDEGNA	ORISTANO	TRAMATZA
6206	5,970	SARDEGNA	SASSARI	AGLIENTU
6705	1,430	SARDEGNA	SASSARI	ALGHERO
16121	10,200	SARDEGNA	SASSARI	ALGHERO
2076	19,200	SARDEGNA	SASSARI	CALANGIANUS
6813	2,970	SARDEGNA	SASSARI	GOLFO ARANCI
1400	2,560	SARDEGNA	SASSARI	LOIRI PORTO SAN PAOLO
1401	5,400	SARDEGNA	SASSARI	LOIRI PORTO SAN PAOLO
3885	3,145	SARDEGNA	SASSARI	LOIRI PORTO SAN PAOLO
3635	3,150	SARDEGNA	SASSARI	MONTI
3636	3,145	SARDEGNA	SASSARI	MONTI
3639	3,145	SARDEGNA	SASSARI	MONTI
3640	3,145	SARDEGNA	SASSARI	MONTI
3641	3,145	SARDEGNA	SASSARI	MONTI
2129	7,560	SARDEGNA	SASSARI	OLBIA
2130	16,200	SARDEGNA	SASSARI	OLBIA
3637	3,060	SARDEGNA	SASSARI	OLBIA
8814	19,980	SARDEGNA	SASSARI	OLBIA
8821	2,990	SARDEGNA	SASSARI	OLBIA
8831	29,160	SARDEGNA	SASSARI	OLBIA
10722	3,145	SARDEGNA	SASSARI	OLBIA
13142	49,680	SARDEGNA	SASSARI	OLBIA
5489	3,400	SARDEGNA	SASSARI	OZIERI
2073	19,200	SARDEGNA	SASSARI	SANTA TERESA GALLURA
7989	2,400	SARDEGNA	SASSARI	SASSARI
8078	1,200	SARDEGNA	SASSARI	SASSARI
1044	48,960	SICILIA	AGRIGENTO	AGRIGENTO
15148	4,300	SICILIA	AGRIGENTO	AGRIGENTO

4275	2,970	SICILIA	AGRIGENTO	CASTELTERMINI
13320	4,300	SICILIA	AGRIGENTO	FAVARA
1035	48,600	SICILIA	AGRIGENTO	MENFI
1036	49,000	SICILIA	AGRIGENTO	MENFI
1037	48,600	SICILIA	AGRIGENTO	MENFI
1039	49,000	SICILIA	AGRIGENTO	MENFI
1042	49,000	SICILIA	AGRIGENTO	MENFI
1045	49,000	SICILIA	AGRIGENTO	MENFI
12833	49,000	SICILIA	AGRIGENTO	MENFI
4062	19,440	SICILIA	AGRIGENTO	RACALMUTO
347	48,960	SICILIA	AGRIGENTO	SAMBUCA DI SICILIA
4401	2,990	SICILIA	AGRIGENTO	SAN BIAGIO PLATANI
1038	48,600	SICILIA	AGRIGENTO	SANTA MARGHERITA DI BELICE
13314	4,300	SICILIA	AGRIGENTO	SANT'ANGELO MUXARO
13325	49,570	SICILIA	AGRIGENTO	SANTO STEFANO QUISQUINA
7920	49,599	SICILIA	CALTANISSETTA	BOMPENSIERE
655	3,465	SICILIA	CALTANISSETTA	CALTANISSETTA
2393	3,360	SICILIA	CALTANISSETTA	CALTANISSETTA
8830	1,980	SICILIA	CALTANISSETTA	GELA
10111	1,980	SICILIA	CALTANISSETTA	MUSSOMELI
12011	6,930	SICILIA	CALTANISSETTA	MUSSOMELI
11113	1,950	SICILIA	CALTANISSETTA	RESUTTANO
13341	1,230	SICILIA	CALTANISSETTA	SUTERA
13342	2,430	SICILIA	CALTANISSETTA	SUTERA
8408	2,925	SICILIA	CATANIA	ACI CASTELLO
10112	2,960	SICILIA	CATANIA	ACI CASTELLO
10137	2,960	SICILIA	CATANIA	ACI CASTELLO
10155	10,020	SICILIA	CATANIA	ACI CASTELLO
10156	2,960	SICILIA	CATANIA	ACI CASTELLO
9243	2,040	SICILIA	CATANIA	ACIREALE
4138	1,920	SICILIA	CATANIA	ADRANO
15992	1,400	SICILIA	CATANIA	ADRANO
1735	398,820	SICILIA	CATANIA	BELPASSO
8810	1,225	SICILIA	CATANIA	BELPASSO
14304	9,975	SICILIA	CATANIA	BELPASSO
8018	17,425	SICILIA	CATANIA	CATANIA
8027	48,600	SICILIA	CATANIA	CATANIA
8183	2,160	SICILIA	CATANIA	CATANIA
8134	2,470	SICILIA	CATANIA	GIARRE
8929	15,030	SICILIA	CATANIA	GIARRE
8024	8,880	SICILIA	CATANIA	LINGUAGLOSSA
12073	8,880	SICILIA	CATANIA	LINGUAGLOSSA
12115	2,960	SICILIA	CATANIA	LINGUAGLOSSA
12119	2,960	SICILIA	CATANIA	LINGUAGLOSSA
12313	2,960	SICILIA	CATANIA	LINGUAGLOSSA
8974	3,850	SICILIA	CATANIA	MASCALUCIA
8025	14,904	SICILIA	CATANIA	MISTERBIANCO
8032	17,425	SICILIA	CATANIA	MISTERBIANCO
9206	17,982	SICILIA	CATANIA	MISTERBIANCO
10536	5,832	SICILIA	CATANIA	MISTERBIANCO
2255	1,020	SICILIA	CATANIA	RAGALNA
4188	19,800	SICILIA	CATANIA	SAN MICHELE DI GANZARIA
12951	1,755	SICILIA	CATANIA	SCORDIA
2974	2,100	SICILIA	CATANIA	TREMESTIERI ETNEO
13400	19,440	SICILIA	CATANIA	VIZZINI

496	3,500	SICILIA	ENNA	ASSORO
554	10,080	SICILIA	ENNA	ASSORO
3513	4,960	SICILIA	ENNA	ASSORO
2370	7,650	SICILIA	ENNA	BARRAFRANCA
6296	2,520	SICILIA	ENNA	BARRAFRANCA
2316	983,000	SICILIA	ENNA	ENNA
2426	3,340	SICILIA	ENNA	LEONFORTE
2427	5,845	SICILIA	ENNA	LEONFORTE
3825	3,340	SICILIA	ENNA	LEONFORTE
380	47,520	SICILIA	ENNA	NICOSIA
5800	10,000	SICILIA	ENNA	NICOSIA
883	4,960	SICILIA	ENNA	NISSORIA
3033	1,950	SICILIA	ENNA	PIAZZA ARMERINA
3713	5,850	SICILIA	ENNA	PIAZZA ARMERINA
1500	18,900	SICILIA	MESSINA	CAPO D'ORLANDO
1507	18,900	SICILIA	MESSINA	CAPO D'ORLANDO
1508	48,963	SICILIA	MESSINA	CAPO D'ORLANDO
3886	4,676	SICILIA	MESSINA	CAPO D'ORLANDO
3900	5,490	SICILIA	MESSINA	CAPO D'ORLANDO
4328	5,856	SICILIA	MESSINA	CAPO D'ORLANDO
5524	49,248	SICILIA	MESSINA	CAPO D'ORLANDO
12013	3,340	SICILIA	MESSINA	CAPO D'ORLANDO
7749	3,340	SICILIA	MESSINA	CAPRI LEONE
9111	5,832	SICILIA	MESSINA	CAPRI LEONE
5534	4,676	SICILIA	MESSINA	CASTELL'UMBERTO
10563	3,340	SICILIA	MESSINA	CASTELL'UMBERTO
4512	3,360	SICILIA	MESSINA	GIOIOSA MAREA
4278	49,335	SICILIA	MESSINA	MESSINA
5530	2,520	SICILIA	MESSINA	MESSINA
8817	2,196	SICILIA	MESSINA	MESSINA
9117	3,340	SICILIA	MESSINA	MESSINA
11957	1,050	SICILIA	MESSINA	MESSINA
5525	18,666	SICILIA	MESSINA	PATTI
5532	4,536	SICILIA	MESSINA	PATTI
6777	5,832	SICILIA	MESSINA	PATTI
5528	3,294	SICILIA	MESSINA	PIRAINO
2793	2,970	SICILIA	MESSINA	ROCCAVALDINA
1506	18,900	SICILIA	MESSINA	SANTA DOMENICA VITTORIA
7748	5,880	SICILIA	MESSINA	SANT'AGATA DI MILITELLO
12856	3,360	SICILIA	MESSINA	SANT'AGATA DI MILITELLO
2745	3,300	SICILIA	MESSINA	SAPONARA
2791	3,060	SICILIA	MESSINA	SAPONARA
1499	18,666	SICILIA	MESSINA	SINAGRA
5677	10,080	SICILIA	MESSINA	VILLAGRANCA TIRRENA
8401	12,000	SICILIA	PALERMO	ALIMINUSA
8402	6,000	SICILIA	PALERMO	ALIMINUSA
8403	9,000	SICILIA	PALERMO	ALIMINUSA
10933	100,000	SICILIA	PALERMO	CASTELDACCIA
13292	2,880	SICILIA	PALERMO	CASTELLANA SICULA
1214	4,374	SICILIA	PALERMO	CERDA
2523	2,916	SICILIA	PALERMO	CINISI
13447	2,880	SICILIA	PALERMO	MISILMERI
7761	4,800	SICILIA	PALERMO	MONREALE
920	2,916	SICILIA	PALERMO	PALERMO
1212	2,880	SICILIA	PALERMO	PALERMO

1253	7,380	SICILIA	PALERMO	PALERMO
1512	2,220	SICILIA	PALERMO	PALERMO
3242	2,004	SICILIA	PALERMO	PALERMO
4376	3,100	SICILIA	PALERMO	PALERMO
4377	2,970	SICILIA	PALERMO	PALERMO
5224	6,840	SICILIA	PALERMO	PALERMO
7287	2,880	SICILIA	PALERMO	PALERMO
11706	5,760	SICILIA	PALERMO	PALERMO
11707	3,000	SICILIA	PALERMO	PALERMO
11983	4,900	SICILIA	PALERMO	PALERMO
11986	2,590	SICILIA	PALERMO	PALERMO
11988	2,590	SICILIA	PALERMO	PALERMO
934	47,775	SICILIA	PALERMO	PARTINICO
1047	47,775	SICILIA	PALERMO	PARTINICO
3894	2,880	SICILIA	PALERMO	PARTINICO
267	5,600	SICILIA	PALERMO	TERMINI IMERESE
3512	9,720	SICILIA	PALERMO	TERMINI IMERESE
5600	4,200	SICILIA	PALERMO	TERMINI IMERESE
12146	2,916	SICILIA	PALERMO	TERMINI IMERESE
13717	5,220	SICILIA	PALERMO	USTICA
12690	3,200	SICILIA	PALERMO	VILLABATE
346	48,960	SICILIA	RAGUSA	ACATE
1040	48,840	SICILIA	RAGUSA	ACATE
2318	740,100	SICILIA	RAGUSA	ACATE
15605	2,880	SICILIA	RAGUSA	ACATE
5509	2,960	SICILIA	RAGUSA	CHIARAMONTE GULFI
15610	1,440	SICILIA	RAGUSA	CHIARAMONTE GULFI
15614	2,960	SICILIA	RAGUSA	CHIARAMONTE GULFI
15620	5,920	SICILIA	RAGUSA	CHIARAMONTE GULFI
12495	2,870	SICILIA	RAGUSA	GIARRATANA
7994	19,440	SICILIA	RAGUSA	ISPICA
8058	18,225	SICILIA	RAGUSA	ISPICA
8076	19,440	SICILIA	RAGUSA	ISPICA
8077	19,440	SICILIA	RAGUSA	ISPICA
8140	2,025	SICILIA	RAGUSA	ISPICA
11051	2,100	SICILIA	RAGUSA	ISPICA
11749	2,025	SICILIA	RAGUSA	ISPICA
11765	2,025	SICILIA	RAGUSA	ISPICA
12071	2,025	SICILIA	RAGUSA	ISPICA
12163	2,025	SICILIA	RAGUSA	ISPICA
3414	19,610	SICILIA	RAGUSA	MODICA
5510	2,960	SICILIA	RAGUSA	MODICA
8028	2,960	SICILIA	RAGUSA	MODICA
8898	18,150	SICILIA	RAGUSA	MODICA
12120	5,940	SICILIA	RAGUSA	MODICA
13398	16,038	SICILIA	RAGUSA	MODICA
15599	2,880	SICILIA	RAGUSA	MODICA
5494	1,850	SICILIA	RAGUSA	MONTEROSSO ALMO
1787	16,400	SICILIA	RAGUSA	POZZALLO
12638	2,080	SICILIA	RAGUSA	POZZALLO
12640	2,080	SICILIA	RAGUSA	POZZALLO
12902	2,080	SICILIA	RAGUSA	POZZALLO
12958	2,080	SICILIA	RAGUSA	POZZALLO
13330	2,860	SICILIA	RAGUSA	POZZALLO
1041	49,000	SICILIA	RAGUSA	RAGUSA

1782	5,184	SICILIA	RAGUSA	RAGUSA
3510	2,240	SICILIA	RAGUSA	RAGUSA
3527	1,925	SICILIA	RAGUSA	RAGUSA
5500	5,920	SICILIA	RAGUSA	RAGUSA
5501	11,840	SICILIA	RAGUSA	RAGUSA
5502	1,225	SICILIA	RAGUSA	RAGUSA
5504	2,960	SICILIA	RAGUSA	RAGUSA
5507	9,990	SICILIA	RAGUSA	RAGUSA
5513	8,748	SICILIA	RAGUSA	RAGUSA
7162	2,960	SICILIA	RAGUSA	RAGUSA
7167	8,640	SICILIA	RAGUSA	RAGUSA
7771	4,860	SICILIA	RAGUSA	RAGUSA
8016	2,960	SICILIA	RAGUSA	RAGUSA
8023	48,600	SICILIA	RAGUSA	RAGUSA
9924	1,850	SICILIA	RAGUSA	RAGUSA
10062	17,496	SICILIA	RAGUSA	RAGUSA
10081	2,960	SICILIA	RAGUSA	RAGUSA
10248	15,330	SICILIA	RAGUSA	RAGUSA
10249	2,870	SICILIA	RAGUSA	RAGUSA
10281	4,920	SICILIA	RAGUSA	RAGUSA
10284	49,500	SICILIA	RAGUSA	RAGUSA
10292	4,920	SICILIA	RAGUSA	RAGUSA
10296	6,120	SICILIA	RAGUSA	RAGUSA
10540	1,480	SICILIA	RAGUSA	RAGUSA
10744	18,900	SICILIA	RAGUSA	RAGUSA
10993	1,020	SICILIA	RAGUSA	RAGUSA
11168	1,850	SICILIA	RAGUSA	RAGUSA
11169	9,660	SICILIA	RAGUSA	RAGUSA
12107	2,880	SICILIA	RAGUSA	RAGUSA
12110	17,575	SICILIA	RAGUSA	RAGUSA
12111	17,982	SICILIA	RAGUSA	RAGUSA
12112	17,496	SICILIA	RAGUSA	RAGUSA
13401	17,496	SICILIA	RAGUSA	RAGUSA
13402	19,440	SICILIA	RAGUSA	RAGUSA
15589	5,760	SICILIA	RAGUSA	RAGUSA
15592	2,880	SICILIA	RAGUSA	RAGUSA
15593	2,916	SICILIA	RAGUSA	RAGUSA
15594	2,960	SICILIA	RAGUSA	RAGUSA
15596	2,880	SICILIA	RAGUSA	RAGUSA
15598	1,850	SICILIA	RAGUSA	RAGUSA
15601	1,850	SICILIA	RAGUSA	RAGUSA
15602	1,944	SICILIA	RAGUSA	RAGUSA
15603	2,960	SICILIA	RAGUSA	RAGUSA
15604	2,960	SICILIA	RAGUSA	RAGUSA
15611	2,960	SICILIA	RAGUSA	RAGUSA
15616	2,960	SICILIA	RAGUSA	RAGUSA
15625	2,960	SICILIA	RAGUSA	RAGUSA
3424	1,000	SICILIA	RAGUSA	SANTA CROCE CAMERINA
7095	999,800	SICILIA	RAGUSA	SANTA CROCE CAMERINA
9925	17,575	SICILIA	RAGUSA	SANTA CROCE CAMERINA
10080	1,850	SICILIA	RAGUSA	SCICLI
12116	2,960	SICILIA	RAGUSA	SCICLI
929	2,970	SICILIA	RAGUSA	VITTORIA
5497	2,960	SICILIA	RAGUSA	VITTORIA
5512	2,960	SICILIA	RAGUSA	VITTORIA

9856	2,960	SICILIA	RAGUSA	VITTORIA
659	4,960	SICILIA	SIRACUSA	AUGUSTA
10113	2,960	SICILIA	SIRACUSA	AUGUSTA
11100	4,900	SICILIA	SIRACUSA	AUGUSTA
11151	3,150	SICILIA	SIRACUSA	AUGUSTA
11437	3,690	SICILIA	SIRACUSA	AUGUSTA
11514	4,375	SICILIA	SIRACUSA	AUGUSTA
13592,01	2,500	SICILIA	SIRACUSA	AUGUSTA
13592,02	2,916	SICILIA	SIRACUSA	AUGUSTA
7093	3,410	SICILIA	SIRACUSA	CARLENTINI
13592,03	4,000	SICILIA	SIRACUSA	FLORIDIA
388	3,000	SICILIA	SIRACUSA	LENTINI
15617	3,500	SICILIA	SIRACUSA	ROSOLINI
15619	4,590	SICILIA	SIRACUSA	ROSOLINI
4134	3,000	SICILIA	SIRACUSA	SIRACUSA
7473	5,100	SICILIA	SIRACUSA	SIRACUSA
11259	4,960	SICILIA	SIRACUSA	SIRACUSA
12952,04	4,800	SICILIA	SIRACUSA	SIRACUSA
774	49,400	SICILIA	TRAPANI	CALATAFIMI-SEGESTA
797	49,400	SICILIA	TRAPANI	CALATAFIMI-SEGESTA
8100	360,000	SICILIA	TRAPANI	MARSALA
8152	48,600	SICILIA	TRAPANI	MARSALA
690	2,960	SICILIA	TRAPANI	SALEMI
698	2,960	SICILIA	TRAPANI	SALEMI
699	2,960	SICILIA	TRAPANI	SALEMI
700	2,960	SICILIA	TRAPANI	SALEMI
706	2,960	SICILIA	TRAPANI	SALEMI
825	1,850	SICILIA	TRAPANI	SALEMI
1155	2,960	SICILIA	TRAPANI	SALEMI
1160	2,960	SICILIA	TRAPANI	SALEMI
1166	1,850	SICILIA	TRAPANI	SALEMI
2674	153,090	SICILIA	TRAPANI	TRAPANI
1780	45,760	TOSCANA	AREZZO	AREZZO
2350	3,630	TOSCANA	AREZZO	AREZZO
9901	2,450	TOSCANA	AREZZO	AREZZO
6394	2,960	TOSCANA	AREZZO	BIBBIENA
3014	3,870	TOSCANA	AREZZO	BUCINE
6581	5,775	TOSCANA	AREZZO	CAPOLONA
15864	10,800	TOSCANA	AREZZO	CASTELFRANCO DI SOPRA
5003	2,450	TOSCANA	AREZZO	CAVRIGLIA
1577	40,500	TOSCANA	AREZZO	CIVITELLA IN VAL DI CHIANA
4459	2,040	TOSCANA	AREZZO	CORTONA
16017	5,950	TOSCANA	AREZZO	CORTONA
7457	2,040	TOSCANA	AREZZO	FOIANO DELLA CHIANA
7713,01	2,040	TOSCANA	AREZZO	FOIANO DELLA CHIANA
13613	45,900	TOSCANA	AREZZO	FOIANO DELLA CHIANA
1778	984,960	TOSCANA	AREZZO	MONTE SAN SAVINO
4088	14,835	TOSCANA	AREZZO	MONTE SAN SAVINO
7249	19,200	TOSCANA	AREZZO	MONTE SAN SAVINO
4803	2,000	TOSCANA	AREZZO	MONTEVARCHI
8147	3,500	TOSCANA	AREZZO	MONTEVARCHI
8150	7,175	TOSCANA	AREZZO	MONTEVARCHI
1117	19,800	TOSCANA	AREZZO	PRATOVECCHIO
6862	1,650	TOSCANA	AREZZO	SAN GIOVANNI VALDARNO
9990	2,960	TOSCANA	AREZZO	SAN GIOVANNI VALDARNO

1548	3,060	TOSCANA	AREZZO	SANSEPOLCRO
8277	667,440	TOSCANA	AREZZO	SANSEPOLCRO
15179	3,500	TOSCANA	AREZZO	SUBBIANO
3128	5,400	TOSCANA	AREZZO	TERRANUOVA BRACCIOLINI
3084	5,250	TOSCANA	FIRENZE	BAGNO A RIPOLI
11613	49,875	TOSCANA	FIRENZE	BARBERINO VAL D'ELSA
13444	49,900	TOSCANA	FIRENZE	BARBERINO VAL D'ELSA
7889	3,330	TOSCANA	FIRENZE	BORG SAN LORENZO
7890	3,330	TOSCANA	FIRENZE	BORG SAN LORENZO
7892	3,330	TOSCANA	FIRENZE	BORG SAN LORENZO
15210	2,800	TOSCANA	FIRENZE	BORG SAN LORENZO
15214	2,520	TOSCANA	FIRENZE	BORG SAN LORENZO
3967	2,520	TOSCANA	FIRENZE	CASTELFIORENTINO
3968	2,520	TOSCANA	FIRENZE	CASTELFIORENTINO
3975	19,320	TOSCANA	FIRENZE	CASTELFIORENTINO
3990	8,820	TOSCANA	FIRENZE	CASTELFIORENTINO
4125	21,000	TOSCANA	FIRENZE	CASTELFIORENTINO
4247	30,240	TOSCANA	FIRENZE	CASTELFIORENTINO
4998	4,200	TOSCANA	FIRENZE	CASTELFIORENTINO
5000	3,150	TOSCANA	FIRENZE	CASTELFIORENTINO
352	49,210	TOSCANA	FIRENZE	CERTALDO
86	28,675	TOSCANA	FIRENZE	EMPOLI
10867	48,000	TOSCANA	FIRENZE	EMPOLI
12384	3,100	TOSCANA	FIRENZE	EMPOLI
14297	5,000	TOSCANA	FIRENZE	EMPOLI
6727	18,900	TOSCANA	FIRENZE	FIESOLE
10021	4,950	TOSCANA	FIRENZE	FIESOLE
1262	2,050	TOSCANA	FIRENZE	FIRENZE
2776	3,960	TOSCANA	FIRENZE	FIRENZE
6393	2,430	TOSCANA	FIRENZE	FIRENZE
6735	2,430	TOSCANA	FIRENZE	FIRENZE
8820	2,590	TOSCANA	FIRENZE	FIRENZE
13630	2,100	TOSCANA	FIRENZE	FUCECCHIO
3991	4,410	TOSCANA	FIRENZE	GAMBASSI TERME
4999	10,920	TOSCANA	FIRENZE	GAMBASSI TERME
12927	3,150	TOSCANA	FIRENZE	GAMBASSI TERME
3856	48,750	TOSCANA	FIRENZE	GREVE IN CHIANTI
12089	2,800	TOSCANA	FIRENZE	GREVE IN CHIANTI
2777	2,975	TOSCANA	FIRENZE	IMPRUNETA
7600	2,100	TOSCANA	FIRENZE	IMPRUNETA
8017	5,180	TOSCANA	FIRENZE	INCISA IN VAL D'ARNO
12152	3,060	TOSCANA	FIRENZE	INCISA IN VAL D'ARNO
4415	10,200	TOSCANA	FIRENZE	LASTRA A SIGNA
5933	1,950	TOSCANA	FIRENZE	LASTRA A SIGNA
8148	19,800	TOSCANA	FIRENZE	LASTRA A SIGNA
4732	3,300	TOSCANA	FIRENZE	LONDA
4058	19,530	TOSCANA	FIRENZE	MONTAIONE
6905	14,400	TOSCANA	FIRENZE	MONTESPETOLI
1764	49,665	TOSCANA	FIRENZE	PALAZZUOLO SUL SENIO
1766	40,320	TOSCANA	FIRENZE	PALAZZUOLO SUL SENIO
1774	4,320	TOSCANA	FIRENZE	PALAZZUOLO SUL SENIO
2799	4,400	TOSCANA	FIRENZE	PONTASSIEVE
3105	15,910	TOSCANA	FIRENZE	PONTASSIEVE
3127	4,950	TOSCANA	FIRENZE	PONTASSIEVE
3129	2,960	TOSCANA	FIRENZE	PONTASSIEVE

3552	5,940	TOSCANA	FIRENZE	PONTASSIEVE
3672	6,000	TOSCANA	FIRENZE	PONTASSIEVE
4034	6,200	TOSCANA	FIRENZE	PONTASSIEVE
4053	2,940	TOSCANA	FIRENZE	PONTASSIEVE
3611	2,970	TOSCANA	FIRENZE	REGGELLO
5816	2,100	TOSCANA	FIRENZE	REGGELLO
3613	19,600	TOSCANA	FIRENZE	RIGNANO SULL'ARNO
2787	2,625	TOSCANA	FIRENZE	RUFINA
12104	2,000	TOSCANA	FIRENZE	SAN GODENZO
8547	29,700	TOSCANA	FIRENZE	SCANDICCI
15213	2,520	TOSCANA	FIRENZE	SCARPERIA
12082	296,000	TOSCANA	FIRENZE	SESTO FIORENTINO
8079	6,240	TOSCANA	FIRENZE	TAVARNELLE VAL DI PESA
7861	2,520	TOSCANA	FIRENZE	VAGLIA
15209	5,100	TOSCANA	FIRENZE	VAGLIA
8142	3,330	TOSCANA	FIRENZE	VICCHIO
9192	2,750	TOSCANA	FIRENZE	VICCHIO
4227	1,225	TOSCANA	FIRENZE	VINCI
10584	8,640	TOSCANA	GROSSETO	CAMPAGNATICO
10352	5,000	TOSCANA	GROSSETO	CASTEL DEL PIANO
13154	1,750	TOSCANA	GROSSETO	CASTIGLIONE DELLA PESCAIA
619	9,990	TOSCANA	GROSSETO	GROSSETO
6207	4,000	TOSCANA	GROSSETO	GROSSETO
8430	19,800	TOSCANA	GROSSETO	ISOLA DEL GIGLIO
8281	2,970	TOSCANA	GROSSETO	MAGLIANO IN TOSCANA
8283	10,500	TOSCANA	GROSSETO	MAGLIANO IN TOSCANA
9214	8,160	TOSCANA	GROSSETO	MAGLIANO IN TOSCANA
10136	5,920	TOSCANA	GROSSETO	MAGLIANO IN TOSCANA
7038	19,999	TOSCANA	GROSSETO	MASSA MARITTIMA
3920	2,928	TOSCANA	GROSSETO	ORBETELLO
2125	994,620	TOSCANA	GROSSETO	ROCCASTRADA
6382	19,350	TOSCANA	GROSSETO	SCANSANO
12399	5,950	TOSCANA	LIVORNO	BIBBONA
15971	19,800	TOSCANA	LIVORNO	CAMPO NELL'ELBA
3141	1,650	TOSCANA	LIVORNO	CAPOLIVERI
83	5,950	TOSCANA	LIVORNO	CASTAGNETO CARDUCCI
5176	48,600	TOSCANA	LIVORNO	CASTAGNETO CARDUCCI
13852	9,300	TOSCANA	LIVORNO	CASTAGNETO CARDUCCI
80	49,500	TOSCANA	LIVORNO	CECINA
8070	2,960	TOSCANA	LIVORNO	CECINA
16018	12,600	TOSCANA	LIVORNO	CECINA
85	48,840	TOSCANA	LIVORNO	COLLESALVETTI
4155	2,160	TOSCANA	LIVORNO	COLLESALVETTI
4871	2,990	TOSCANA	LIVORNO	COLLESALVETTI
14518	18,900	TOSCANA	LIVORNO	COLLESALVETTI
16011	2,800	TOSCANA	LIVORNO	COLLESALVETTI
97	5,600	TOSCANA	LIVORNO	LIVORNO
99	9,800	TOSCANA	LIVORNO	LIVORNO
1643	2,000	TOSCANA	LIVORNO	LIVORNO
2209	47,520	TOSCANA	LIVORNO	LIVORNO
8897	6,660	TOSCANA	LIVORNO	LIVORNO
12304	6,600	TOSCANA	LIVORNO	LIVORNO
13855	9,800	TOSCANA	LIVORNO	LIVORNO
13861	49,950	TOSCANA	LIVORNO	LIVORNO
13864	2,268	TOSCANA	LIVORNO	LIVORNO

13870	2,875	TOSCANA	LIVORNO	LIVORNO
513	1,955	TOSCANA	LIVORNO	PIOMBINO
832	1,955	TOSCANA	LIVORNO	PIOMBINO
4014	2,990	TOSCANA	LIVORNO	PIOMBINO
4475	1,440	TOSCANA	LIVORNO	PIOMBINO
9650	417,690	TOSCANA	LIVORNO	PIOMBINO
79	12,765	TOSCANA	LIVORNO	ROSIGNANO MARITTIMO
1143	5,400	TOSCANA	LIVORNO	ROSIGNANO MARITTIMO
5152	30,600	TOSCANA	LIVORNO	ROSIGNANO MARITTIMO
5242	2,430	TOSCANA	LUCCA	BARGA
5247	1,620	TOSCANA	LUCCA	BARGA
5248	2,430	TOSCANA	LUCCA	BARGA
5251	1,960	TOSCANA	LUCCA	BARGA
7236	1,620	TOSCANA	LUCCA	BARGA
5839	19,840	TOSCANA	LUCCA	CAPANNORI
7282	3,500	TOSCANA	LUCCA	CAPANNORI
7871	3,360	TOSCANA	LUCCA	CAPANNORI
3055	5,040	TOSCANA	LUCCA	CASTIGLIONE DI GARFAGNANA
3662	10,230	TOSCANA	LUCCA	CASTIGLIONE DI GARFAGNANA
8284	47,840	TOSCANA	LUCCA	COREGLIA ANTELMINELLI
1399	2,940	TOSCANA	LUCCA	FORTE DEI MARMI
9177	3,250	TOSCANA	LUCCA	FORTE DEI MARMI
7554	10,200	TOSCANA	LUCCA	LUCCA
9652	48,720	TOSCANA	LUCCA	LUCCA
12473	25,200	TOSCANA	LUCCA	LUCCA
12079	47,600	TOSCANA	LUCCA	PIEVE FOSCIANA
1124	19,440	TOSCANA	LUCCA	SERAVEZZA
1739	4,200	TOSCANA	LUCCA	SERAVEZZA
1740	4,200	TOSCANA	LUCCA	SERAVEZZA
2341	1,050	TOSCANA	LUCCA	VIAREGGIO
9926	10,260	TOSCANA	LUCCA	VIAREGGIO
9927	10,260	TOSCANA	LUCCA	VIAREGGIO
9928	10,260	TOSCANA	LUCCA	VIAREGGIO
12044	5,800	TOSCANA	LUCCA	VILLA COLLEMANDINA
12083	4,200	TOSCANA	LUCCA	VILLA COLLEMANDINA
12087	8,750	TOSCANA	LUCCA	VILLA COLLEMANDINA
6149	25,000	TOSCANA	MASSA CARRARA	BAGNONE
90	14,850	TOSCANA	MASSA CARRARA	CARRARA
5550	2,600	TOSCANA	MASSA CARRARA	CARRARA
9235	3,990	TOSCANA	MASSA CARRARA	FIVIZZANO
618	1,944	TOSCANA	MASSA CARRARA	FOSDINOVO
9236	2,800	TOSCANA	MASSA CARRARA	FOSDINOVO
2291	6,500	TOSCANA	MASSA CARRARA	LICCIANA NARDI
13433	2,030	TOSCANA	MASSA CARRARA	MASSA
13428	1,140	TOSCANA	MASSA CARRARA	MONTIGNOSO
9957	1,920	TOSCANA	MASSA CARRARA	VILLAFRANCA IN LUNIGIANA
1738	2,340	TOSCANA	PISA	BIENTINA
936	5,010	TOSCANA	PISA	CALCINAIA
1634	2,000	TOSCANA	PISA	CASCINA
13808	13,320	TOSCANA	PISA	MONTECATINI VAL DI CECINA
4198	3,000	TOSCANA	PISA	MONTOPOLI IN VAL D'ARNO
4199	3,000	TOSCANA	PISA	MONTOPOLI IN VAL D'ARNO
5307	1,430	TOSCANA	PISA	MONTOPOLI IN VAL D'ARNO
3136	3,010	TOSCANA	PISA	PALAIA
14577	1,400	TOSCANA	PISA	PALAIA

7987	3,000	TOSCANA	PISA	PISA
3604	9,990	TOSCANA	PISA	POMARANCE
354	5,920	TOSCANA	PISA	PONSACCO
1639	2,000	TOSCANA	PISA	PONSACCO
6528	39,200	TOSCANA	PISA	PONSACCO
6345	1,155	TOSCANA	PISA	PONTEDERA
8221	48,960	TOSCANA	PISA	PONTEDERA
387	1,500	TOSCANA	PISA	SAN GIULIANO TERME
2305	2,000	TOSCANA	PISA	SAN GIULIANO TERME
4196	2,000	TOSCANA	PISA	SAN GIULIANO TERME
4289	5,000	TOSCANA	PISA	SAN GIULIANO TERME
13875	2,916	TOSCANA	PISA	SAN GIULIANO TERME
5930	2,975	TOSCANA	PISA	SAN MINIATO
10866	6,300	TOSCANA	PISA	SAN MINIATO
10869	3,010	TOSCANA	PISA	VECCHIANO
96	5,400	TOSCANA	PISA	VICOPISSANO
5576	47,600	TOSCANA	PISA	VICOPISSANO
12957	10,340	TOSCANA	PISA	VOLTERRA
2133	1,400	TOSCANA	PISTOIA	MARLIANA
837	2,000	TOSCANA	PISTOIA	MONTALE
13471	3,325	TOSCANA	PISTOIA	MONTALE
13900	4,375	TOSCANA	PISTOIA	MONTALE
3216	19,600	TOSCANA	PISTOIA	PISTOIA
6736	5,124	TOSCANA	PISTOIA	PISTOIA
7398	1,110	TOSCANA	PISTOIA	PISTOIA
7453	2,100	TOSCANA	PISTOIA	PISTOIA
10017	11,390	TOSCANA	PRATO	CARMIGNANO
5937	49,020	TOSCANA	PRATO	MONTEMURLO
356	2,430	TOSCANA	PRATO	PRATO
4585	35,400	TOSCANA	PRATO	PRATO
7512	19,840	TOSCANA	PRATO	PRATO
7513	19,600	TOSCANA	PRATO	PRATO
7517	19,840	TOSCANA	PRATO	PRATO
7562	19,980	TOSCANA	PRATO	PRATO
7568	19,890	TOSCANA	PRATO	PRATO
7569	19,840	TOSCANA	PRATO	PRATO
7570	19,890	TOSCANA	PRATO	PRATO
7863	19,950	TOSCANA	PRATO	PRATO
7864	19,890	TOSCANA	PRATO	PRATO
7865	19,995	TOSCANA	PRATO	PRATO
7866	19,840	TOSCANA	PRATO	PRATO
7867	19,980	TOSCANA	PRATO	PRATO
7868	19,840	TOSCANA	PRATO	PRATO
7869	19,980	TOSCANA	PRATO	PRATO
7875	19,980	TOSCANA	PRATO	PRATO
7876	19,840	TOSCANA	PRATO	PRATO
7878	19,840	TOSCANA	PRATO	PRATO
7883	19,980	TOSCANA	PRATO	PRATO
7891	19,840	TOSCANA	PRATO	PRATO
7902	19,840	TOSCANA	PRATO	PRATO
7978	19,840	TOSCANA	PRATO	PRATO
8209	19,840	TOSCANA	PRATO	PRATO
8210	19,760	TOSCANA	PRATO	PRATO
10166	9,720	TOSCANA	PRATO	PRATO
10571	47,880	TOSCANA	PRATO	PRATO

10940,01	19,950	TOSCANA	PRATO	PRATO
10940,02	19,995	TOSCANA	PRATO	PRATO
10940,04	19,995	TOSCANA	PRATO	PRATO
10940,05	12,800	TOSCANA	PRATO	PRATO
620	9,990	TOSCANA	SIENA	CASTELLINA IN CHIANTI
7591	18,870	TOSCANA	SIENA	CASTELNUOVO BERARDENGA
7630	4,200	TOSCANA	SIENA	CASTELNUOVO BERARDENGA
9900	2,960	TOSCANA	SIENA	CASTELNUOVO BERARDENGA
6300	47,880	TOSCANA	SIENA	CHIUSI
6392	3,885	TOSCANA	SIENA	MONTALCINO
7592	18,870	TOSCANA	SIENA	MONTALCINO
416	1,900	TOSCANA	SIENA	MONTEPULCIANO
6319	9,660	TOSCANA	SIENA	MONTEPULCIANO
6662	2,960	TOSCANA	SIENA	MONTERONI D'ARBIA
6955	2,960	TOSCANA	SIENA	MONTERONI D'ARBIA
10553	2,970	TOSCANA	SIENA	PIENZA
4127	19,800	TOSCANA	SIENA	POGGIBONSI
8059	7,175	TOSCANA	SIENA	POGGIBONSI
5612	2,000	TOSCANA	SIENA	RADDA IN CHIANTI
5614	3,000	TOSCANA	SIENA	RADDA IN CHIANTI
5618	3,000	TOSCANA	SIENA	RADDA IN CHIANTI
1737	2,975	TOSCANA	SIENA	SIENA
3236	19,800	TOSCANA	SIENA	SIENA
6664	2,960	TOSCANA	SIENA	SIENA
6693	2,970	TOSCANA	SIENA	SIENA
11251	1,980	TOSCANA	SIENA	SIENA
355	1,000	TOSCANA	SIENA	TREQUANDA
4649	4,810	TRENTINO ALTO ADIGE	BOLZANO	APPIANO SULLA STRADA DEL VINO - EPPAN AN DER WEINSTRASSE
6969	2,230	TRENTINO ALTO ADIGE	BOLZANO	APPIANO SULLA STRADA DEL VINO - EPPAN AN DER WEINSTRASSE
8418	3,330	TRENTINO ALTO ADIGE	BOLZANO	APPIANO SULLA STRADA DEL VINO - EPPAN AN DER WEINSTRASSE
7439	15,750	TRENTINO ALTO ADIGE	BOLZANO	BADIA - ABTEI
7931	49,880	TRENTINO ALTO ADIGE	BOLZANO	BADIA - ABTEI
10161	4,800	TRENTINO ALTO ADIGE	BOLZANO	BADIA - ABTEI
3319	2,975	TRENTINO ALTO ADIGE	BOLZANO	BARBIANO - BARBIAN
584	49,875	TRENTINO ALTO ADIGE	BOLZANO	BOLZANO - BOZEN
1384	253,400	TRENTINO ALTO ADIGE	BOLZANO	BOLZANO - BOZEN
1385	285,075	TRENTINO ALTO ADIGE	BOLZANO	BOLZANO - BOZEN
2237	16,650	TRENTINO ALTO ADIGE	BOLZANO	BOLZANO - BOZEN
2268	271,975	TRENTINO ALTO ADIGE	BOLZANO	BOLZANO - BOZEN
4270	3,700	TRENTINO ALTO ADIGE	BOLZANO	BOLZANO - BOZEN
6153	49,900	TRENTINO ALTO ADIGE	BOLZANO	BOLZANO - BOZEN
6155	49,900	TRENTINO ALTO ADIGE	BOLZANO	BOLZANO - BOZEN
6157	19,800	TRENTINO ALTO ADIGE	BOLZANO	BOLZANO - BOZEN
6159	49,800	TRENTINO ALTO ADIGE	BOLZANO	BOLZANO - BOZEN
6161	45,000	TRENTINO ALTO ADIGE	BOLZANO	BOLZANO - BOZEN
7100	49,970	TRENTINO ALTO ADIGE	BOLZANO	BOLZANO - BOZEN
7471	49,560	TRENTINO ALTO ADIGE	BOLZANO	BOLZANO - BOZEN
10148	249,900	TRENTINO ALTO ADIGE	BOLZANO	BOLZANO - BOZEN
1304	2,960	TRENTINO ALTO ADIGE	BOLZANO	BRESSANONE - BRIXEN
1305	2,960	TRENTINO ALTO ADIGE	BOLZANO	BRESSANONE - BRIXEN
4651	12,580	TRENTINO ALTO ADIGE	BOLZANO	BRESSANONE - BRIXEN
6360	9,805	TRENTINO ALTO ADIGE	BOLZANO	BRESSANONE - BRIXEN
7929	9,840	TRENTINO ALTO ADIGE	BOLZANO	BRESSANONE - BRIXEN

13053	19,600	TRENTINO ALTO ADIGE	BOLZANO	BRESSANONE - BRIXEN
13058	49,880	TRENTINO ALTO ADIGE	BOLZANO	BRESSANONE - BRIXEN
196	4,900	TRENTINO ALTO ADIGE	BOLZANO	BRUNICO - BRUNECK
197	1,360	TRENTINO ALTO ADIGE	BOLZANO	BRUNICO - BRUNECK
200	19,500	TRENTINO ALTO ADIGE	BOLZANO	BRUNICO - BRUNECK
340	49,810	TRENTINO ALTO ADIGE	BOLZANO	BRUNICO - BRUNECK
401	20,240	TRENTINO ALTO ADIGE	BOLZANO	BRUNICO - BRUNECK
406	49,875	TRENTINO ALTO ADIGE	BOLZANO	BRUNICO - BRUNECK
407	49,830	TRENTINO ALTO ADIGE	BOLZANO	BRUNICO - BRUNECK
2608	3,870	TRENTINO ALTO ADIGE	BOLZANO	BRUNICO - BRUNECK
4667	49,560	TRENTINO ALTO ADIGE	BOLZANO	BRUNICO - BRUNECK
6118	4,424	TRENTINO ALTO ADIGE	BOLZANO	BRUNICO - BRUNECK
6925	2,960	TRENTINO ALTO ADIGE	BOLZANO	BRUNICO - BRUNECK
7099	11,470	TRENTINO ALTO ADIGE	BOLZANO	BRUNICO - BRUNECK
7328	3,885	TRENTINO ALTO ADIGE	BOLZANO	BRUNICO - BRUNECK
7928	10,500	TRENTINO ALTO ADIGE	BOLZANO	BRUNICO - BRUNECK
12794	49,525	TRENTINO ALTO ADIGE	BOLZANO	BRUNICO - BRUNECK
2448	1,980	TRENTINO ALTO ADIGE	BOLZANO	CALDARO SULLA STRADA DEL VINO - KALTERN AN DER WEINSTRASSE
338	49,860	TRENTINO ALTO ADIGE	BOLZANO	CAMPO TURES - SAND IN TAUFERS
341	6,105	TRENTINO ALTO ADIGE	BOLZANO	CAMPO TURES - SAND IN TAUFERS
1562	2,980	TRENTINO ALTO ADIGE	BOLZANO	CAMPO TURES - SAND IN TAUFERS
6359	18,900	TRENTINO ALTO ADIGE	BOLZANO	CAMPO TURES - SAND IN TAUFERS
746	9,240	TRENTINO ALTO ADIGE	BOLZANO	CASTELBELLO-CIARDES - KASTELBELL- TSCHARS
4805	5,400	TRENTINO ALTO ADIGE	BOLZANO	CASTELBELLO-CIARDES - KASTELBELL- TSCHARS
6356	7,740	TRENTINO ALTO ADIGE	BOLZANO	CASTELROTTO - KASTELRUTH
2225	9,430	TRENTINO ALTO ADIGE	BOLZANO	CORTACCIA SULLA STRADA DEL VINO - KURTATSCH AN DER WEINSTRASSE
10293	25,160	TRENTINO ALTO ADIGE	BOLZANO	CORTACCIA SULLA STRADA DEL VINO - KURTATSCH AN DER WEINSTRASSE
13048	4,400	TRENTINO ALTO ADIGE	BOLZANO	CURON VENOSTA - GRAUN IM VINSCHGAU
5805	12,600	TRENTINO ALTO ADIGE	BOLZANO	DOBBIACO - TOBLACH
7059	3,240	TRENTINO ALTO ADIGE	BOLZANO	DOBBIACO - TOBLACH
7131	2,860	TRENTINO ALTO ADIGE	BOLZANO	DOBBIACO - TOBLACH
13056	49,920	TRENTINO ALTO ADIGE	BOLZANO	DOBBIACO - TOBLACH
13124	3,150	TRENTINO ALTO ADIGE	BOLZANO	DOBBIACO - TOBLACH
13125	10,500	TRENTINO ALTO ADIGE	BOLZANO	DOBBIACO - TOBLACH
9173	20,160	TRENTINO ALTO ADIGE	BOLZANO	EGNA - NEUMARKT
743	7,000	TRENTINO ALTO ADIGE	BOLZANO	FALZES - PFALZEN
1300	49,810	TRENTINO ALTO ADIGE	BOLZANO	FALZES - PFALZEN
1301	49,005	TRENTINO ALTO ADIGE	BOLZANO	FALZES - PFALZEN
1302	43,860	TRENTINO ALTO ADIGE	BOLZANO	FALZES - PFALZEN
1306	28,545	TRENTINO ALTO ADIGE	BOLZANO	FALZES - PFALZEN
12792	3,780	TRENTINO ALTO ADIGE	BOLZANO	FALZES - PFALZEN
12806	8,925	TRENTINO ALTO ADIGE	BOLZANO	FALZES - PFALZEN
8172	49,860	TRENTINO ALTO ADIGE	BOLZANO	FORTEZZA - FRANZENSFESTE
9137	49,860	TRENTINO ALTO ADIGE	BOLZANO	FORTEZZA - FRANZENSFESTE
1309	3,700	TRENTINO ALTO ADIGE	BOLZANO	GAIS - GAIS
9071	837,480	TRENTINO ALTO ADIGE	BOLZANO	LACES - LATSCH
404	5,100	TRENTINO ALTO ADIGE	BOLZANO	LANA - LANA
2131	3,960	TRENTINO ALTO ADIGE	BOLZANO	LANA - LANA
3798	3,335	TRENTINO ALTO ADIGE	BOLZANO	LANA - LANA
3320	3,000	TRENTINO ALTO ADIGE	BOLZANO	MAGRE' SULLA STRADA DEL VINO - MARGREID AN DER WEINSTRASSE

3341	3,000	TRENTINO ALTO ADIGE	BOLZANO	MAGRE' SULLA STRADA DEL VINO - MARGREID AN DER WEINSTRASSE
7101	19,500	TRENTINO ALTO ADIGE	BOLZANO	MAGRE' SULLA STRADA DEL VINO - MARGREID AN DER WEINSTRASSE
11112	699,290	TRENTINO ALTO ADIGE	BOLZANO	MAGRE' SULLA STRADA DEL VINO - MARGREID AN DER WEINSTRASSE
7423	37,340	TRENTINO ALTO ADIGE	BOLZANO	MALLES VENOSTA - MALS
12793	14,760	TRENTINO ALTO ADIGE	BOLZANO	MAREBBE - ENNEBERG
4956	48,450	TRENTINO ALTO ADIGE	BOLZANO	MARLENGO - MARLING
667	3,060	TRENTINO ALTO ADIGE	BOLZANO	MERANO - MERAN
1108	49,880	TRENTINO ALTO ADIGE	BOLZANO	MERANO - MERAN
3010	599,608	TRENTINO ALTO ADIGE	BOLZANO	MERANO - MERAN
7004	19,600	TRENTINO ALTO ADIGE	BOLZANO	MERANO - MERAN
6766	49,300	TRENTINO ALTO ADIGE	BOLZANO	MONTAGNA - MONTAN
6480	3,870	TRENTINO ALTO ADIGE	BOLZANO	NALLES - NALS
15886	2,200	TRENTINO ALTO ADIGE	BOLZANO	NALLES - NALS
403	3,726	TRENTINO ALTO ADIGE	BOLZANO	NATURNO - NATURNS
7329	19,338	TRENTINO ALTO ADIGE	BOLZANO	NATURNO - NATURNS
7097	8,325	TRENTINO ALTO ADIGE	BOLZANO	NOVA PONENTE - DEUTSCHNOFEN
10573	3,885	TRENTINO ALTO ADIGE	BOLZANO	ORTISEI - ST. ULRICH
2132	3,960	TRENTINO ALTO ADIGE	BOLZANO	PRATO ALLO STELVIO - PRAD AM STILFSER JOCH
3930	49,500	TRENTINO ALTO ADIGE	BOLZANO	PRATO ALLO STELVIO - PRAD AM STILFSER JOCH
3933	49,500	TRENTINO ALTO ADIGE	BOLZANO	PRATO ALLO STELVIO - PRAD AM STILFSER JOCH
3934	49,950	TRENTINO ALTO ADIGE	BOLZANO	PRATO ALLO STELVIO - PRAD AM STILFSER JOCH
4109	49,880	TRENTINO ALTO ADIGE	BOLZANO	PRATO ALLO STELVIO - PRAD AM STILFSER JOCH
7110	49,780	TRENTINO ALTO ADIGE	BOLZANO	PRATO ALLO STELVIO - PRAD AM STILFSER JOCH
7111	49,780	TRENTINO ALTO ADIGE	BOLZANO	PRATO ALLO STELVIO - PRAD AM STILFSER JOCH
7112	49,780	TRENTINO ALTO ADIGE	BOLZANO	PRATO ALLO STELVIO - PRAD AM STILFSER JOCH
7113	49,780	TRENTINO ALTO ADIGE	BOLZANO	PRATO ALLO STELVIO - PRAD AM STILFSER JOCH
7114	49,780	TRENTINO ALTO ADIGE	BOLZANO	PRATO ALLO STELVIO - PRAD AM STILFSER JOCH
7115	44,270	TRENTINO ALTO ADIGE	BOLZANO	PRATO ALLO STELVIO - PRAD AM STILFSER JOCH
7116	49,880	TRENTINO ALTO ADIGE	BOLZANO	PRATO ALLO STELVIO - PRAD AM STILFSER JOCH
7117	49,880	TRENTINO ALTO ADIGE	BOLZANO	PRATO ALLO STELVIO - PRAD AM STILFSER JOCH
7118	49,950	TRENTINO ALTO ADIGE	BOLZANO	PRATO ALLO STELVIO - PRAD AM STILFSER JOCH
7119	49,880	TRENTINO ALTO ADIGE	BOLZANO	PRATO ALLO STELVIO - PRAD AM STILFSER JOCH
7120	49,880	TRENTINO ALTO ADIGE	BOLZANO	PRATO ALLO STELVIO - PRAD AM STILFSER JOCH
7121	49,880	TRENTINO ALTO ADIGE	BOLZANO	PRATO ALLO STELVIO - PRAD AM STILFSER JOCH
7122	49,880	TRENTINO ALTO ADIGE	BOLZANO	PRATO ALLO STELVIO - PRAD AM STILFSER JOCH
15155	49,950	TRENTINO ALTO ADIGE	BOLZANO	PRATO ALLO STELVIO - PRAD AM STILFSER JOCH
15156	49,950	TRENTINO ALTO ADIGE	BOLZANO	PRATO ALLO STELVIO - PRAD AM STILFSER JOCH
15160	49,950	TRENTINO ALTO ADIGE	BOLZANO	PRATO ALLO STELVIO - PRAD AM STILFSER JOCH
15162	49,950	TRENTINO ALTO ADIGE	BOLZANO	PRATO ALLO STELVIO - PRAD AM STILFSER JOCH

15163	49,140	TRENTINO ALTO ADIGE	BOLZANO	PRATO ALLO STELVIO - PRAD AM STILFSER JOCH
15165	49,140	TRENTINO ALTO ADIGE	BOLZANO	PRATO ALLO STELVIO - PRAD AM STILFSER JOCH
15166	49,950	TRENTINO ALTO ADIGE	BOLZANO	PRATO ALLO STELVIO - PRAD AM STILFSER JOCH
15167	49,950	TRENTINO ALTO ADIGE	BOLZANO	PRATO ALLO STELVIO - PRAD AM STILFSER JOCH
5170	41,580	TRENTINO ALTO ADIGE	BOLZANO	RACINES - RATSCHINGS
195	48,750	TRENTINO ALTO ADIGE	BOLZANO	RASUN ANTERSELVA - RASEN-ANTHOLZ
199	49,830	TRENTINO ALTO ADIGE	BOLZANO	RASUN ANTERSELVA - RASEN-ANTHOLZ
333	26,730	TRENTINO ALTO ADIGE	BOLZANO	RASUN ANTERSELVA - RASEN-ANTHOLZ
402	29,750	TRENTINO ALTO ADIGE	BOLZANO	RASUN ANTERSELVA - RASEN-ANTHOLZ
13594	3,752	TRENTINO ALTO ADIGE	BOLZANO	RASUN ANTERSELVA - RASEN-ANTHOLZ
405	6,120	TRENTINO ALTO ADIGE	BOLZANO	RENON - RITTEN
6687	5,940	TRENTINO ALTO ADIGE	BOLZANO	RENON - RITTEN
10146	49,400	TRENTINO ALTO ADIGE	BOLZANO	RENON - RITTEN
10147	39,960	TRENTINO ALTO ADIGE	BOLZANO	RENON - RITTEN
10298	20,140	TRENTINO ALTO ADIGE	BOLZANO	RENON - RITTEN
6390	19,795	TRENTINO ALTO ADIGE	BOLZANO	RIO DI PUSTERIA - MUEHLBACH
6479	19,900	TRENTINO ALTO ADIGE	BOLZANO	RIO DI PUSTERIA - MUEHLBACH
6688	43,680	TRENTINO ALTO ADIGE	BOLZANO	RIO DI PUSTERIA - MUEHLBACH
860	38,700	TRENTINO ALTO ADIGE	BOLZANO	SAN LEONARDO IN PASSIRIA - ST. LEONHARD IN PASSEIER
1310	21,460	TRENTINO ALTO ADIGE	BOLZANO	SAN LEONARDO IN PASSIRIA - ST. LEONHARD IN PASSEIER
7754	5,900	TRENTINO ALTO ADIGE	BOLZANO	SAN LORENZO DI SEBATO - ST. LORENZEN
9809	44,460	TRENTINO ALTO ADIGE	BOLZANO	SAN LORENZO DI SEBATO - ST. LORENZEN
745	20,720	TRENTINO ALTO ADIGE	BOLZANO	SARENTINO - SARNTAL
1558	6,300	TRENTINO ALTO ADIGE	BOLZANO	SARENTINO - SARNTAL
201	3,850	TRENTINO ALTO ADIGE	BOLZANO	SELVA DEI MOLINI - MUEHLWALD
3927	49,930	TRENTINO ALTO ADIGE	BOLZANO	SILANDRO - SCHLANDERS
3929	49,930	TRENTINO ALTO ADIGE	BOLZANO	SILANDRO - SCHLANDERS
3931	49,950	TRENTINO ALTO ADIGE	BOLZANO	SILANDRO - SCHLANDERS
3932	49,930	TRENTINO ALTO ADIGE	BOLZANO	SILANDRO - SCHLANDERS
3935	34,185	TRENTINO ALTO ADIGE	BOLZANO	SILANDRO - SCHLANDERS
3936	49,880	TRENTINO ALTO ADIGE	BOLZANO	SILANDRO - SCHLANDERS
5780	20,535	TRENTINO ALTO ADIGE	BOLZANO	SILANDRO - SCHLANDERS
7123	49,880	TRENTINO ALTO ADIGE	BOLZANO	SILANDRO - SCHLANDERS
7124	49,880	TRENTINO ALTO ADIGE	BOLZANO	SILANDRO - SCHLANDERS
7125	49,880	TRENTINO ALTO ADIGE	BOLZANO	SILANDRO - SCHLANDERS
7126	49,880	TRENTINO ALTO ADIGE	BOLZANO	SILANDRO - SCHLANDERS
7127	49,950	TRENTINO ALTO ADIGE	BOLZANO	SILANDRO - SCHLANDERS
7128	49,140	TRENTINO ALTO ADIGE	BOLZANO	SILANDRO - SCHLANDERS
8233	49,140	TRENTINO ALTO ADIGE	BOLZANO	SILANDRO - SCHLANDERS
8236	49,140	TRENTINO ALTO ADIGE	BOLZANO	SILANDRO - SCHLANDERS
8238	49,200	TRENTINO ALTO ADIGE	BOLZANO	SILANDRO - SCHLANDERS
15887	3,240	TRENTINO ALTO ADIGE	BOLZANO	SILANDRO - SCHLANDERS
198	19,800	TRENTINO ALTO ADIGE	BOLZANO	TERENTO - TERENTEN
1307	3,150	TRENTINO ALTO ADIGE	BOLZANO	TERENTO - TERENTEN
1308	3,850	TRENTINO ALTO ADIGE	BOLZANO	TERENTO - TERENTEN
6357	3,870	TRENTINO ALTO ADIGE	BOLZANO	TERLANO - TERLAN
10733	2,100	TRENTINO ALTO ADIGE	BOLZANO	TERLANO - TERLAN
13052	19,800	TRENTINO ALTO ADIGE	BOLZANO	TERLANO - TERLAN
13240	21,450	TRENTINO ALTO ADIGE	BOLZANO	TIRES - TIERS
202	19,775	TRENTINO ALTO ADIGE	BOLZANO	VANDOIES - VINTL

203	6,240	TRENTINO ALTO ADIGE	BOLZANO	VANDOIES - VINTL
204	49,880	TRENTINO ALTO ADIGE	BOLZANO	VANDOIES - VINTL
330	3,850	TRENTINO ALTO ADIGE	BOLZANO	VANDOIES - VINTL
331	3,000	TRENTINO ALTO ADIGE	BOLZANO	VANDOIES - VINTL
332	29,400	TRENTINO ALTO ADIGE	BOLZANO	VANDOIES - VINTL
334	28,875	TRENTINO ALTO ADIGE	BOLZANO	VANDOIES - VINTL
335	49,848	TRENTINO ALTO ADIGE	BOLZANO	VANDOIES - VINTL
454	28,875	TRENTINO ALTO ADIGE	BOLZANO	VANDOIES - VINTL
9178	35,100	TRENTINO ALTO ADIGE	BOLZANO	VERANO - VOERAN
4724	6,300	TRENTINO ALTO ADIGE	BOLZANO	VILLABASSA - NIEDERDORF
4725	19,110	TRENTINO ALTO ADIGE	BOLZANO	VILLABASSA - NIEDERDORF
5678	3,010	TRENTINO ALTO ADIGE	BOLZANO	VILLABASSA - NIEDERDORF
7643	11,760	TRENTINO ALTO ADIGE	BOLZANO	VIPITENO - STERZING
2285	3,500	TRENTINO ALTO ADIGE	TRENTO	ALA
6717	3,060	TRENTINO ALTO ADIGE	TRENTO	ALDENO
660	2,000	TRENTINO ALTO ADIGE	TRENTO	BASELGA DI PINE'
13062	1,600	TRENTINO ALTO ADIGE	TRENTO	BASELGA DI PINE'
13261	2,040	TRENTINO ALTO ADIGE	TRENTO	BASELGA DI PINE'
13375	2,880	TRENTINO ALTO ADIGE	TRENTO	BASELGA DI PINE'
15995	3,500	TRENTINO ALTO ADIGE	TRENTO	BASELGA DI PINE'
11660	2,970	TRENTINO ALTO ADIGE	TRENTO	BEDOLLO
11435	15,000	TRENTINO ALTO ADIGE	TRENTO	BORGO VALSUGANA
12864	3,060	TRENTINO ALTO ADIGE	TRENTO	BOSENTINO
12870	2,040	TRENTINO ALTO ADIGE	TRENTO	BOSENTINO
12871	3,780	TRENTINO ALTO ADIGE	TRENTO	BOSENTINO
15999	4,725	TRENTINO ALTO ADIGE	TRENTO	BOSENTINO
12753	49,980	TRENTINO ALTO ADIGE	TRENTO	BRENTONICO
10825	45,720	TRENTINO ALTO ADIGE	TRENTO	BREZ
10943	45,900	TRENTINO ALTO ADIGE	TRENTO	CALDES
13105	5,160	TRENTINO ALTO ADIGE	TRENTO	CALDES
8270	2,960	TRENTINO ALTO ADIGE	TRENTO	CALDONAZZO
13069	2,720	TRENTINO ALTO ADIGE	TRENTO	CALDONAZZO
13080	2,040	TRENTINO ALTO ADIGE	TRENTO	CALDONAZZO
8127	1,680	TRENTINO ALTO ADIGE	TRENTO	CALLIANO (TN)
10851	45,720	TRENTINO ALTO ADIGE	TRENTO	CAMPDENNO
13070	2,450	TRENTINO ALTO ADIGE	TRENTO	CAPRIANA
12151	500,820	TRENTINO ALTO ADIGE	TRENTO	CARANO
15882	46,620	TRENTINO ALTO ADIGE	TRENTO	CARANO
13258	1,935	TRENTINO ALTO ADIGE	TRENTO	CASTELNUOVO
15883	49,950	TRENTINO ALTO ADIGE	TRENTO	CAVALESE
15884	45,900	TRENTINO ALTO ADIGE	TRENTO	CAVALESE
13260	2,880	TRENTINO ALTO ADIGE	TRENTO	CIVEZZANO
7958	2,720	TRENTINO ALTO ADIGE	TRENTO	CLES
10942	45,720	TRENTINO ALTO ADIGE	TRENTO	CLES
12868	4,200	TRENTINO ALTO ADIGE	TRENTO	CLES
13338	4,080	TRENTINO ALTO ADIGE	TRENTO	COMMEZZADURA
10850	45,720	TRENTINO ALTO ADIGE	TRENTO	COREDO
8038	5,780	TRENTINO ALTO ADIGE	TRENTO	CROVIANA
10945	45,715	TRENTINO ALTO ADIGE	TRENTO	CUNEVO
11033	45,720	TRENTINO ALTO ADIGE	TRENTO	DENNO
13096	2,380	TRENTINO ALTO ADIGE	TRENTO	DIMARO
13103	1,700	TRENTINO ALTO ADIGE	TRENTO	DIMARO
13336	5,100	TRENTINO ALTO ADIGE	TRENTO	DRO
935	48,000	TRENTINO ALTO ADIGE	TRENTO	FAIVE'
2611	2,040	TRENTINO ALTO ADIGE	TRENTO	FIERA DI PRIMIERO

1882	19,720	TRENTINO ALTO ADIGE	TRENTO	LEVICO TERME
4676	3,960	TRENTINO ALTO ADIGE	TRENTO	LEVICO TERME
13071	2,800	TRENTINO ALTO ADIGE	TRENTO	LEVICO TERME
10826	45,720	TRENTINO ALTO ADIGE	TRENTO	LIVO (TN)
13372	3,010	TRENTINO ALTO ADIGE	TRENTO	MEZZOCORONA
11030	45,720	TRENTINO ALTO ADIGE	TRENTO	NANNO
12929	3,010	TRENTINO ALTO ADIGE	TRENTO	PELLIZZANO
12932	3,010	TRENTINO ALTO ADIGE	TRENTO	PELLIZZANO
13143	3,010	TRENTINO ALTO ADIGE	TRENTO	PELLIZZANO
13144	5,805	TRENTINO ALTO ADIGE	TRENTO	PELLIZZANO
1812	15,990	TRENTINO ALTO ADIGE	TRENTO	PERGINE VALSUGANA
3878	10,200	TRENTINO ALTO ADIGE	TRENTO	PERGINE VALSUGANA
12865	4,515	TRENTINO ALTO ADIGE	TRENTO	PERGINE VALSUGANA
12962	3,990	TRENTINO ALTO ADIGE	TRENTO	PERGINE VALSUGANA
7776	16,380	TRENTINO ALTO ADIGE	TRENTO	PIEVE DI LEDRO
11038	45,715	TRENTINO ALTO ADIGE	TRENTO	REVO'
15996	6,160	TRENTINO ALTO ADIGE	TRENTO	ROVERETO
10300	3,060	TRENTINO ALTO ADIGE	TRENTO	RUMO
6711	5,040	TRENTINO ALTO ADIGE	TRENTO	SAMONE (TN)
8404	3,465	TRENTINO ALTO ADIGE	TRENTO	SAN LORENZO IN BANALE
13374	4,100	TRENTINO ALTO ADIGE	TRENTO	SAN LORENZO IN BANALE
13373	3,010	TRENTINO ALTO ADIGE	TRENTO	SAN MICHELE ALL'ADIGE
11032	45,720	TRENTINO ALTO ADIGE	TRENTO	SANZENO
11355	2,880	TRENTINO ALTO ADIGE	TRENTO	SORAGA
6721	47,600	TRENTINO ALTO ADIGE	TRENTO	SPIAZZO
6724	5,100	TRENTINO ALTO ADIGE	TRENTO	SPIAZZO
12873	3,870	TRENTINO ALTO ADIGE	TRENTO	SPORMAGGIORE
11031	45,720	TRENTINO ALTO ADIGE	TRENTO	SPORMINORE
12959	3,010	TRENTINO ALTO ADIGE	TRENTO	SPORMINORE
10944	45,715	TRENTINO ALTO ADIGE	TRENTO	TAIO
11029	45,715	TRENTINO ALTO ADIGE	TRENTO	TAIO
10852	45,720	TRENTINO ALTO ADIGE	TRENTO	TASSULLO
10853	45,720	TRENTINO ALTO ADIGE	TRENTO	TASSULLO
10526	9,000	TRENTINO ALTO ADIGE	TRENTO	TELVE
12872	5,040	TRENTINO ALTO ADIGE	TRENTO	TELVE
12937	18,900	TRENTINO ALTO ADIGE	TRENTO	TELVE
12961	3,440	TRENTINO ALTO ADIGE	TRENTO	TELVE
13277	3,060	TRENTINO ALTO ADIGE	TRENTO	TELVE
13145	1,935	TRENTINO ALTO ADIGE	TRENTO	TENNA
13148	1,935	TRENTINO ALTO ADIGE	TRENTO	TENNA
11037	45,720	TRENTINO ALTO ADIGE	TRENTO	TON
7642	3,360	TRENTINO ALTO ADIGE	TRENTO	TRAMBILENO
1270	10,110	TRENTINO ALTO ADIGE	TRENTO	TRENTO
2514	2,310	TRENTINO ALTO ADIGE	TRENTO	TRENTO
2515	2,310	TRENTINO ALTO ADIGE	TRENTO	TRENTO
5818	31,635	TRENTINO ALTO ADIGE	TRENTO	TRENTO
6708	2,380	TRENTINO ALTO ADIGE	TRENTO	TRENTO
6723	3,060	TRENTINO ALTO ADIGE	TRENTO	TRENTO
7957	2,100	TRENTINO ALTO ADIGE	TRENTO	TRENTO
7965	3,010	TRENTINO ALTO ADIGE	TRENTO	TRENTO
8269	8,400	TRENTINO ALTO ADIGE	TRENTO	TRENTO
10294	5,550	TRENTINO ALTO ADIGE	TRENTO	TRENTO
10574	5,610	TRENTINO ALTO ADIGE	TRENTO	TRENTO
10581	1,260	TRENTINO ALTO ADIGE	TRENTO	TRENTO
10707	9,675	TRENTINO ALTO ADIGE	TRENTO	TRENTO

11689	5,550	TRENTINO ALTO ADIGE	TRENTO	TRENTO
12852	3,780	TRENTINO ALTO ADIGE	TRENTO	TRENTO
12964	1,935	TRENTINO ALTO ADIGE	TRENTO	TRENTO
13257	2,160	TRENTINO ALTO ADIGE	TRENTO	TRENTO
15997	1,850	TRENTINO ALTO ADIGE	TRENTO	TRENTO
7400	5,100	TRENTINO ALTO ADIGE	TRENTO	TUENNO
10941	45,715	TRENTINO ALTO ADIGE	TRENTO	TUENNO
12851	3,780	TRENTINO ALTO ADIGE	TRENTO	VATTARO
7955	2,520	TRENTINO ALTO ADIGE	TRENTO	VIGOLO VATTARO
13072	3,010	TRENTINO ALTO ADIGE	TRENTO	VIGOLO VATTARO
7807	3,060	TRENTINO ALTO ADIGE	TRENTO	VILLA RENDENA
7808	3,060	TRENTINO ALTO ADIGE	TRENTO	VILLA RENDENA
12917	3,060	TRENTINO ALTO ADIGE	TRENTO	ZAMBANA
3301	12,240	UMBRIA	PERUGIA	ASSISI
4673	11,880	UMBRIA	PERUGIA	ASSISI
4853	18,810	UMBRIA	PERUGIA	ASSISI
6299	5,670	UMBRIA	PERUGIA	ASSISI
9261	2,100	UMBRIA	PERUGIA	ASSISI
10269	4,620	UMBRIA	PERUGIA	ASSISI
11069	6,120	UMBRIA	PERUGIA	ASSISI
15233	14,280	UMBRIA	PERUGIA	ASSISI
15254	5,760	UMBRIA	PERUGIA	ASSISI
15255	19,090	UMBRIA	PERUGIA	ASSISI
15256	1,600	UMBRIA	PERUGIA	ASSISI
1526	49,500	UMBRIA	PERUGIA	BASTIA
15348	4,480	UMBRIA	PERUGIA	BASTIA
15252	48,000	UMBRIA	PERUGIA	BETTONA
15253	48,000	UMBRIA	PERUGIA	BETTONA
543	49,350	UMBRIA	PERUGIA	CANNARA
558	49,350	UMBRIA	PERUGIA	CANNARA
5798	10,500	UMBRIA	PERUGIA	CASTIGLIONE DEL LAGO
9651	359,640	UMBRIA	PERUGIA	CASTIGLIONE DEL LAGO
11070	2,040	UMBRIA	PERUGIA	CASTIGLIONE DEL LAGO
1121	3,120	UMBRIA	PERUGIA	CITTA' DI CASTELLO
1274	14,580	UMBRIA	PERUGIA	CITTA' DI CASTELLO
1867	4,800	UMBRIA	PERUGIA	CITTA' DI CASTELLO
2359	3,000	UMBRIA	PERUGIA	CITTA' DI CASTELLO
3372	3,060	UMBRIA	PERUGIA	CITTA' DI CASTELLO
4802	1,900	UMBRIA	PERUGIA	CITTA' DI CASTELLO
4852	5,950	UMBRIA	PERUGIA	CITTA' DI CASTELLO
4877	5,950	UMBRIA	PERUGIA	CITTA' DI CASTELLO
5370	3,000	UMBRIA	PERUGIA	CITTA' DI CASTELLO
6856	2,916	UMBRIA	PERUGIA	CITTA' DI CASTELLO
8074	4,200	UMBRIA	PERUGIA	CITTA' DI CASTELLO
8075	3,000	UMBRIA	PERUGIA	CITTA' DI CASTELLO
9273	1,980	UMBRIA	PERUGIA	CITTA' DI CASTELLO
10765	5,100	UMBRIA	PERUGIA	CITTA' DI CASTELLO
14631	13,260	UMBRIA	PERUGIA	CITTA' DI CASTELLO
350	49,350	UMBRIA	PERUGIA	CORCIANO
2065	17,920	UMBRIA	PERUGIA	CORCIANO
2067	17,920	UMBRIA	PERUGIA	CORCIANO
9818	9,890	UMBRIA	PERUGIA	CORCIANO
4403	1,750	UMBRIA	PERUGIA	DERUTA
4476	10,200	UMBRIA	PERUGIA	DERUTA
10274	5,100	UMBRIA	PERUGIA	DERUTA

11063	34,340	UMBRIA	PERUGIA	DERUTA
13698	19,032	UMBRIA	PERUGIA	DERUTA
14447	6,120	UMBRIA	PERUGIA	DERUTA
3131	14,525	UMBRIA	PERUGIA	FOLIGNO
3269	14,400	UMBRIA	PERUGIA	FOLIGNO
7598	5,950	UMBRIA	PERUGIA	FOLIGNO
11027	43,680	UMBRIA	PERUGIA	FOSSATO DI VICO
10351	24,480	UMBRIA	PERUGIA	GIANO DELL'UMBRIA
10920	21,000	UMBRIA	PERUGIA	GIANO DELL'UMBRIA
11431	10,200	UMBRIA	PERUGIA	GIANO DELL'UMBRIA
1111	1,500	UMBRIA	PERUGIA	GUALDO TADINO
10275	10,200	UMBRIA	PERUGIA	GUALDO TADINO
2124	199,900	UMBRIA	PERUGIA	GUBBIO
3313	5,100	UMBRIA	PERUGIA	GUBBIO
11026	2,940	UMBRIA	PERUGIA	GUBBIO
11273	2,970	UMBRIA	PERUGIA	GUBBIO
14637	6,120	UMBRIA	PERUGIA	GUBBIO
3275	1,860	UMBRIA	PERUGIA	MAGIONE
5322	5,940	UMBRIA	PERUGIA	MAGIONE
15347	5,250	UMBRIA	PERUGIA	MAGIONE
15489	47,600	UMBRIA	PERUGIA	MAGIONE
15490	47,600	UMBRIA	PERUGIA	MAGIONE
2541	19,200	UMBRIA	PERUGIA	MARSCIANO
2542	19,200	UMBRIA	PERUGIA	MARSCIANO
3274	3,200	UMBRIA	PERUGIA	MARSCIANO
4488	39,780	UMBRIA	PERUGIA	MARSCIANO
9044	19,960	UMBRIA	PERUGIA	MARSCIANO
10685	19,720	UMBRIA	PERUGIA	MARSCIANO
11064	33,390	UMBRIA	PERUGIA	MARSCIANO
11066	34,560	UMBRIA	PERUGIA	MARSCIANO
13700	3,294	UMBRIA	PERUGIA	MARSCIANO
13701	4,725	UMBRIA	PERUGIA	MARSCIANO
15236	4,725	UMBRIA	PERUGIA	MARSCIANO
15775	9,720	UMBRIA	PERUGIA	MARSCIANO
15776	2,880	UMBRIA	PERUGIA	MARSCIANO
15777	9,720	UMBRIA	PERUGIA	MARSCIANO
3284	2,100	UMBRIA	PERUGIA	MASSA MARTANA
3388	4,200	UMBRIA	PERUGIA	MONTE SANTA MARIA TIBERINA
9260	4,950	UMBRIA	PERUGIA	NOCERA UMBRA
10268	49,875	UMBRIA	PERUGIA	NOCERA UMBRA
11688	48,960	UMBRIA	PERUGIA	PACIANO
5562	19,800	UMBRIA	PERUGIA	PANICALE
4670	5,100	UMBRIA	PERUGIA	PASSIGNANO SUL TRASIMENO
4913	3,225	UMBRIA	PERUGIA	PASSIGNANO SUL TRASIMENO
2	3,250	UMBRIA	PERUGIA	PERUGIA
7	4,590	UMBRIA	PERUGIA	PERUGIA
1528	19,581	UMBRIA	PERUGIA	PERUGIA
1708	19,950	UMBRIA	PERUGIA	PERUGIA
1709	2,800	UMBRIA	PERUGIA	PERUGIA
1711	49,500	UMBRIA	PERUGIA	PERUGIA
2309	4,920	UMBRIA	PERUGIA	PERUGIA
2577	3,600	UMBRIA	PERUGIA	PERUGIA
3110	4,940	UMBRIA	PERUGIA	PERUGIA
3235	42,500	UMBRIA	PERUGIA	PERUGIA
3279	1,680	UMBRIA	PERUGIA	PERUGIA

3286	2,100	UMBRIA	PERUGIA	PERUGIA
3768	3,040	UMBRIA	PERUGIA	PERUGIA
3776	3,900	UMBRIA	PERUGIA	PERUGIA
3778	4,930	UMBRIA	PERUGIA	PERUGIA
3862	3,700	UMBRIA	PERUGIA	PERUGIA
4281	5,610	UMBRIA	PERUGIA	PERUGIA
4331	2,040	UMBRIA	PERUGIA	PERUGIA
4721	1,800	UMBRIA	PERUGIA	PERUGIA
4742	20,160	UMBRIA	PERUGIA	PERUGIA
4978	6,600	UMBRIA	PERUGIA	PERUGIA
5407	15,300	UMBRIA	PERUGIA	PERUGIA
6524	2,450	UMBRIA	PERUGIA	PERUGIA
6573	19,580	UMBRIA	PERUGIA	PERUGIA
7250	4,080	UMBRIA	PERUGIA	PERUGIA
7251	2,040	UMBRIA	PERUGIA	PERUGIA
7304	1,920	UMBRIA	PERUGIA	PERUGIA
7907	48,960	UMBRIA	PERUGIA	PERUGIA
8914	2,940	UMBRIA	PERUGIA	PERUGIA
9259	14,280	UMBRIA	PERUGIA	PERUGIA
9291	4,930	UMBRIA	PERUGIA	PERUGIA
10126	3,960	UMBRIA	PERUGIA	PERUGIA
11065	47,600	UMBRIA	PERUGIA	PERUGIA
12102	6,039	UMBRIA	PERUGIA	PERUGIA
14451	33,000	UMBRIA	PERUGIA	PERUGIA
15234	2,880	UMBRIA	PERUGIA	PERUGIA
15250	3,500	UMBRIA	PERUGIA	PERUGIA
15345	19,800	UMBRIA	PERUGIA	PERUGIA
15346	19,800	UMBRIA	PERUGIA	PERUGIA
15349	2,720	UMBRIA	PERUGIA	PERUGIA
15350	3,400	UMBRIA	PERUGIA	PERUGIA
14627	10,500	UMBRIA	PERUGIA	PIEGARO
3254	3,330	UMBRIA	PERUGIA	SAN GIUSTINO
6863	3,230	UMBRIA	PERUGIA	SAN GIUSTINO
11312	47,600	UMBRIA	PERUGIA	SAN GIUSTINO
11403	40,800	UMBRIA	PERUGIA	SAN GIUSTINO
11479	6,120	UMBRIA	PERUGIA	SAN GIUSTINO
15231	18,900	UMBRIA	PERUGIA	SAN GIUSTINO
14443	20,160	UMBRIA	PERUGIA	SIGILLO
6864	4,200	UMBRIA	PERUGIA	SPELLO
10922	6,840	UMBRIA	PERUGIA	SPELLO
1706	49,500	UMBRIA	PERUGIA	SPOLETO
7728	5,780	UMBRIA	PERUGIA	SPOLETO
10894	11,220	UMBRIA	PERUGIA	TODI
9244	47,170	UMBRIA	PERUGIA	TREVI
12342	17,340	UMBRIA	PERUGIA	TUORO SUL TRASIMENO
2060	19,215	UMBRIA	PERUGIA	VALFABBRICA
10820	8,160	UMBRIA	PERUGIA	VALFABBRICA
11085	2,450	UMBRIA	PERUGIA	VALFABBRICA
11095	2,970	UMBRIA	PERUGIA	VALFABBRICA
11740	2,970	UMBRIA	PERUGIA	VALFABBRICA
15257	4,200	UMBRIA	PERUGIA	VALFABBRICA
3040	14,520	UMBRIA	TERNI	ALLERONA
413	2,380	UMBRIA	TERNI	AMELIA
1359	48,720	UMBRIA	TERNI	AMELIA
1367	49,280	UMBRIA	TERNI	AMELIA

6539	49,920	UMBRIA	TERNI	AMELIA
7211	4,320	UMBRIA	TERNI	AMELIA
10895	5,100	UMBRIA	TERNI	AMELIA
3882	1,960	UMBRIA	TERNI	CALVI DELL'UMBRIA
10421	4,500	UMBRIA	TERNI	CALVI DELL'UMBRIA
2191	14,520	UMBRIA	TERNI	CASTEL GIORGIO
16004	21,420	UMBRIA	TERNI	CASTEL GIORGIO
2190	14,400	UMBRIA	TERNI	CASTEL VISCARDO
12144	10,200	UMBRIA	TERNI	FICULLE
15275	49,280	UMBRIA	TERNI	MONTECASTRILLI
1338	40,000	UMBRIA	TERNI	NARNI
1339	24,800	UMBRIA	TERNI	NARNI
1340	49,280	UMBRIA	TERNI	NARNI
1341	2,200	UMBRIA	TERNI	NARNI
1347	38,335	UMBRIA	TERNI	NARNI
1351	49,770	UMBRIA	TERNI	NARNI
1353	48,960	UMBRIA	TERNI	NARNI
1354	38,850	UMBRIA	TERNI	NARNI
1356	24,640	UMBRIA	TERNI	NARNI
1358	15,000	UMBRIA	TERNI	NARNI
1361	45,440	UMBRIA	TERNI	NARNI
1363	25,160	UMBRIA	TERNI	NARNI
1364	49,280	UMBRIA	TERNI	NARNI
1369	19,200	UMBRIA	TERNI	NARNI
1372	19,840	UMBRIA	TERNI	NARNI
1947	19,305	UMBRIA	TERNI	NARNI
1948	9,900	UMBRIA	TERNI	NARNI
1949	19,800	UMBRIA	TERNI	NARNI
1950	5,000	UMBRIA	TERNI	NARNI
2676	49,854	UMBRIA	TERNI	NARNI
6536	48,720	UMBRIA	TERNI	NARNI
6537	44,800	UMBRIA	TERNI	NARNI
6542	3,200	UMBRIA	TERNI	NARNI
6548	44,100	UMBRIA	TERNI	NARNI
6557	14,080	UMBRIA	TERNI	NARNI
7444	2,640	UMBRIA	TERNI	NARNI
8194	19,800	UMBRIA	TERNI	NARNI
8195	4,950	UMBRIA	TERNI	NARNI
8853	6,080	UMBRIA	TERNI	NARNI
8863	49,980	UMBRIA	TERNI	NARNI
8873	6,880	UMBRIA	TERNI	NARNI
10406	9,900	UMBRIA	TERNI	NARNI
13455	49,920	UMBRIA	TERNI	NARNI
15277	49,770	UMBRIA	TERNI	NARNI
15280	49,280	UMBRIA	TERNI	NARNI
15282	48,720	UMBRIA	TERNI	NARNI
15285	20,800	UMBRIA	TERNI	NARNI
8864	49,920	UMBRIA	TERNI	OTRICOLI
15290	49,280	UMBRIA	TERNI	SAN GEMINI
14628	10,500	UMBRIA	TERNI	SAN VENANZO
599	2,800	UMBRIA	TERNI	TERNI
1343	48,800	UMBRIA	TERNI	TERNI
1344	5,880	UMBRIA	TERNI	TERNI
1346	49,980	UMBRIA	TERNI	TERNI
1349	28,800	UMBRIA	TERNI	TERNI

1370	19,320	UMBRIA	TERNI	TERNI
1713	2,100	UMBRIA	TERNI	TERNI
6553	49,920	UMBRIA	TERNI	TERNI
6556	48,720	UMBRIA	TERNI	TERNI
8840	48,000	UMBRIA	TERNI	TERNI
8841	25,600	UMBRIA	TERNI	TERNI
8862	41,000	UMBRIA	TERNI	TERNI
8869	49,032	UMBRIA	TERNI	TERNI
8882	34,240	UMBRIA	TERNI	TERNI
8883	19,200	UMBRIA	TERNI	TERNI
9490	2,970	UMBRIA	TERNI	TERNI
10399	3,060	UMBRIA	TERNI	TERNI
10410	19,440	UMBRIA	TERNI	TERNI
12528	4,760	UMBRIA	TERNI	TERNI
13014	3,850	UMBRIA	TERNI	TERNI
13015	4,200	UMBRIA	TERNI	TERNI
13454	50,000	UMBRIA	TERNI	TERNI
15268	49,920	UMBRIA	TERNI	TERNI
15281	49,280	UMBRIA	TERNI	TERNI
15283	40,960	UMBRIA	TERNI	TERNI
15293	34,650	UMBRIA	TERNI	TERNI
15294	49,000	UMBRIA	TERNI	TERNI
15296	2,880	UMBRIA	TERNI	TERNI
6901	46,000	VALLE D'AOSTA	AOSTA	CHATILLON
5602	2,100	VENETO	BELLUNO	BELLUNO
12649	3,300	VENETO	BELLUNO	BELLUNO
9982	17,615	VENETO	BELLUNO	COMELICO SUPERIORE
13555	18,360	VENETO	BELLUNO	FARRA D'ALPAGO
4559	29,400	VENETO	BELLUNO	FELTRE
6484	5,070	VENETO	BELLUNO	FELTRE
4556	49,875	VENETO	BELLUNO	FONZASO
4558	49,980	VENETO	BELLUNO	FONZASO
5771	19,800	VENETO	BELLUNO	FONZASO
3420	25,200	VENETO	BELLUNO	PONTE NELLE ALPI
13256	3,400	VENETO	BELLUNO	VOLTAGO AGORDINO
2785	4,920	VENETO	PADOVA	ABANO TERME
4879	2,380	VENETO	PADOVA	AGNA
10583	19,800	VENETO	PADOVA	ARQUA' PETRARCA
772	2,500	VENETO	PADOVA	BORGORICCO
10491	10,560	VENETO	PADOVA	BORGORICCO
11499	2,974	VENETO	PADOVA	BRUGINE
12850	1,980	VENETO	PADOVA	BRUGINE
664	5,820	VENETO	PADOVA	CARMIGNANO DI BRENTA
1435	29,925	VENETO	PADOVA	CARMIGNANO DI BRENTA
1437	1,680	VENETO	PADOVA	CARMIGNANO DI BRENTA
1446	4,200	VENETO	PADOVA	CARMIGNANO DI BRENTA
4003	48,035	VENETO	PADOVA	CARMIGNANO DI BRENTA
12993	6,350	VENETO	PADOVA	CARMIGNANO DI BRENTA
13005	74,120	VENETO	PADOVA	CARMIGNANO DI BRENTA
14384	9,890	VENETO	PADOVA	CARMIGNANO DI BRENTA
14516	4,000	VENETO	PADOVA	CASALE DI SCODOSIA
9929	3,120	VENETO	PADOVA	CERVARESE SANTA CROCE
8165	2,160	VENETO	PADOVA	CINTO EUGANEO
1211	12,600	VENETO	PADOVA	CITTADELLA
1438	1,960	VENETO	PADOVA	CITTADELLA

1447	21,000	VENETO	PADOVA	CITTADELLA
4005	5,775	VENETO	PADOVA	CITTADELLA
7189	48,735	VENETO	PADOVA	CITTADELLA
8440	3,440	VENETO	PADOVA	CITTADELLA
13580	4,400	VENETO	PADOVA	CITTADELLA
2310	2,500	VENETO	PADOVA	CURTAROLO
2786	49,815	VENETO	PADOVA	ESTE
7089	49,000	VENETO	PADOVA	ESTE
4656	3,250	VENETO	PADOVA	FONTANIVA
4765	2,660	VENETO	PADOVA	FONTANIVA
14380	3,520	VENETO	PADOVA	FONTANIVA
1444	5,040	VENETO	PADOVA	GALLIERA VENETA
14374	12,600	VENETO	PADOVA	GAZZO
663	2,420	VENETO	PADOVA	LIMENA
12711	2,625	VENETO	PADOVA	LIMENA
345	3,000	VENETO	PADOVA	LOREGGIA
434	5,100	VENETO	PADOVA	LOREGGIA
15171	2,990	VENETO	PADOVA	MASSANZAGO
7253	1,350	VENETO	PADOVA	MERLARA
1327	17,160	VENETO	PADOVA	PADOVA
6486	1,560	VENETO	PADOVA	PADOVA
8322	4,200	VENETO	PADOVA	PADOVA
10034	3,120	VENETO	PADOVA	PADOVA
10725	15,600	VENETO	PADOVA	PADOVA
10959	2,800	VENETO	PADOVA	PADOVA
11498	2,640	VENETO	PADOVA	PADOVA
14517	18,900	VENETO	PADOVA	PADOVA
7285	3,360	VENETO	PADOVA	PIAZZOLA SUL BRENTA
6476	19,350	VENETO	PADOVA	PIOVE DI SACCO
462	3,000	VENETO	PADOVA	PONTELONGO
368	5,040	VENETO	PADOVA	SAN GIORGIO DELLE PERTICHE
10683	19,800	VENETO	PADOVA	SAN GIORGIO DELLE PERTICHE
13530	3,520	VENETO	PADOVA	SAN GIORGIO IN BOSCO
509	48,960	VENETO	PADOVA	SAN PIETRO IN GU
1448	18,630	VENETO	PADOVA	SAN PIETRO IN GU
6562	48,400	VENETO	PADOVA	SAN PIETRO IN GU
6563	48,400	VENETO	PADOVA	SAN PIETRO IN GU
8472	2,275	VENETO	PADOVA	SAN PIETRO IN GU
14390	26,530	VENETO	PADOVA	SAN PIETRO IN GU
343	5,000	VENETO	PADOVA	SANTA GIUSTINA IN COLLE
537	2,839	VENETO	PADOVA	SANT'ANGELO DI PIOVE DI SACCO
3445	48,900	VENETO	PADOVA	SAONARA
10333	9,720	VENETO	PADOVA	SAONARA
5690	1,980	VENETO	PADOVA	SELVAZZANO DENTRO
2518	19,740	VENETO	PADOVA	TEOLO
8579	17,280	VENETO	PADOVA	TRIBANO
3413	3,300	VENETO	PADOVA	VIGONZA
7231	2,960	VENETO	PADOVA	VIGONZA
7280	2,200	VENETO	PADOVA	VIGONZA
8443	4,950	VENETO	PADOVA	VIGONZA
10193	2,880	VENETO	PADOVA	VILLAFRANCA PADOVANA
5404	48,960	VENETO	PADOVA	VO
1760	48,160	VENETO	ROVIGO	FICAROLO
13480	48,160	VENETO	ROVIGO	FICAROLO
3543	48,300	VENETO	ROVIGO	PORTO TOLLE

15892	4,000	VENETO	ROVIGO	ROSOLINA
125	2,880	VENETO	TREVISO	ALTIVOLE
261	5,760	VENETO	TREVISO	ALTIVOLE
472	4,950	VENETO	TREVISO	ALTIVOLE
3992	3,400	VENETO	TREVISO	ALTIVOLE
4120	4,080	VENETO	TREVISO	ALTIVOLE
2339	19,610	VENETO	TREVISO	ASOLO
7035	2,975	VENETO	TREVISO	BORSO DEL GRAPPA
7347	2,975	VENETO	TREVISO	BORSO DEL GRAPPA
893	2,960	VENETO	TREVISO	BREDA DI PIAVE
1320	17,280	VENETO	TREVISO	BREDA DI PIAVE
2336	4,300	VENETO	TREVISO	BREDA DI PIAVE
2891	2,970	VENETO	TREVISO	BREDA DI PIAVE
2415	19,800	VENETO	TREVISO	CAERANO DI SAN MARCO
15870	4,830	VENETO	TREVISO	CAERANO DI SAN MARCO
15871	4,830	VENETO	TREVISO	CAERANO DI SAN MARCO
5942	3,600	VENETO	TREVISO	CAPPELLA MAGGIORE
3541	2,100	VENETO	TREVISO	CARBONERA
7382	2,960	VENETO	TREVISO	CASALE SUL SILE
800	2,100	VENETO	TREVISO	CASIER
495	4,995	VENETO	TREVISO	CASTELCUCCO
6970	4,080	VENETO	TREVISO	CASTELFRANCO VENETO
9871	2,400	VENETO	TREVISO	CASTELFRANCO VENETO
8921	2,990	VENETO	TREVISO	CISON DI VALMARINO
10028	2,520	VENETO	TREVISO	CODOGNE'
4759	3,000	VENETO	TREVISO	CONEGLIANO
8445	2,870	VENETO	TREVISO	CONEGLIANO
121	48,399	VENETO	TREVISO	CORNUDA
826	3,060	VENETO	TREVISO	CORNUDA
2874	1,980	VENETO	TREVISO	CORNUDA
1272	2,800	VENETO	TREVISO	CRESPANO DEL GRAPPA
4012	4,900	VENETO	TREVISO	FOLLINA
4015	3,000	VENETO	TREVISO	FREGONA
1185	5,000	VENETO	TREVISO	GAIARINE
4406	5,940	VENETO	TREVISO	GAIARINE
4551	3,910	VENETO	TREVISO	GAIARINE
4552	2,928	VENETO	TREVISO	GAIARINE
4935	4,940	VENETO	TREVISO	GAIARINE
1321	17,280	VENETO	TREVISO	GIAVERA DEL MONTELLO
15867	2,080	VENETO	TREVISO	GIAVERA DEL MONTELLO
15868	2,860	VENETO	TREVISO	GIAVERA DEL MONTELLO
13591	2,960	VENETO	TREVISO	GORGO AL MONTICANO
5770	9,880	VENETO	TREVISO	LORIA
10752	4,500	VENETO	TREVISO	MARENO DI PIAVE
5913	3,476	VENETO	TREVISO	MASER
1322	17,280	VENETO	TREVISO	MASERADA SUL PIAVE
10723	4,930	VENETO	TREVISO	MASERADA SUL PIAVE
3058	11,700	VENETO	TREVISO	MIANE
3058	11,700	VENETO	TREVISO	MIANE
5014	2,970	VENETO	TREVISO	MOGLIANO VENETO
375	3,000	VENETO	TREVISO	MONTEBELLUNA
473	2,530	VENETO	TREVISO	MONTEBELLUNA
544	4,680	VENETO	TREVISO	MONTEBELLUNA
903	3,120	VENETO	TREVISO	MONTEBELLUNA
2334,01	19,350	VENETO	TREVISO	MONTEBELLUNA

2334,02	19,440	VENETO	TREVISO	MONTEBELLUNA
2416	9,900	VENETO	TREVISO	MONTEBELLUNA
2424	2,100	VENETO	TREVISO	MONTEBELLUNA
2434	2,980	VENETO	TREVISO	MONTEBELLUNA
2453	2,880	VENETO	TREVISO	MONTEBELLUNA
3782	4,080	VENETO	TREVISO	MONTEBELLUNA
4710	5,950	VENETO	TREVISO	MONTEBELLUNA
4718	4,080	VENETO	TREVISO	MONTEBELLUNA
5743	2,890	VENETO	TREVISO	MONTEBELLUNA
6230	2,975	VENETO	TREVISO	MONTEBELLUNA
13521	5,780	VENETO	TREVISO	MONTEBELLUNA
15879	5,760	VENETO	TREVISO	MONTEBELLUNA
9663	449,820	VENETO	TREVISO	MOTTA DI LIVENZA
12392	3,000	VENETO	TREVISO	MOTTA DI LIVENZA
587	1,980	VENETO	TREVISO	NERVESA DELLA BATTAGLIA
2413	2,890	VENETO	TREVISO	NERVESA DELLA BATTAGLIA
9248	2,360	VENETO	TREVISO	NERVESA DELLA BATTAGLIA
12541	1,440	VENETO	TREVISO	NERVESA DELLA BATTAGLIA
15872	2,960	VENETO	TREVISO	NERVESA DELLA BATTAGLIA
15874	1,980	VENETO	TREVISO	NERVESA DELLA BATTAGLIA
5384	3,300	VENETO	TREVISO	ODERZO
467	2,970	VENETO	TREVISO	ORMELLE
5755	4,400	VENETO	TREVISO	ORMELLE
9104	4,300	VENETO	TREVISO	ORSAGO
12390	4,940	VENETO	TREVISO	ORSAGO
4904	5,440	VENETO	TREVISO	PADERNO DEL GRAPPA
471	2,970	VENETO	TREVISO	PEDEROBBA
1329	15,600	VENETO	TREVISO	PEDEROBBA
1326	17,280	VENETO	TREVISO	PIEVE DI SOLIGO
2875	3,400	VENETO	TREVISO	PIEVE DI SOLIGO
2890	3,740	VENETO	TREVISO	PIEVE DI SOLIGO
6502	4,940	VENETO	TREVISO	PIEVE DI SOLIGO
474	1,980	VENETO	TREVISO	PONZANO VENETO
13503	2,970	VENETO	TREVISO	PONZANO VENETO
128	3,060	VENETO	TREVISO	POVEGLIANO
900	4,080	VENETO	TREVISO	POVEGLIANO
2369	19,908	VENETO	TREVISO	POVEGLIANO
13380	25,155	VENETO	TREVISO	POVEGLIANO
2457	1,075	VENETO	TREVISO	PREGANZIOL
1442	3,360	VENETO	TREVISO	RIESE PIO X
12899	2,970	VENETO	TREVISO	RIESE PIO X
1193	2,590	VENETO	TREVISO	SALGAREDA
1325	17,280	VENETO	TREVISO	SAN BIAGIO DI CALLALTA
5254	2,100	VENETO	TREVISO	SAN BIAGIO DI CALLALTA
6630	2,970	VENETO	TREVISO	SAN PIETRO DI FELETTO
4872	3,300	VENETO	TREVISO	SAN POLO DI PIAVE
5319	48,960	VENETO	TREVISO	SAN POLO DI PIAVE
3379	2,380	VENETO	TREVISO	SAN VENDEMIANO
3380	5,880	VENETO	TREVISO	SAN VENDEMIANO
6495	3,000	VENETO	TREVISO	SAN VENDEMIANO
10433	3,060	VENETO	TREVISO	SAN VENDEMIANO
494	2,775	VENETO	TREVISO	SAN ZENONE DEGLI EZZELINI
1324	17,280	VENETO	TREVISO	SANTA LUCIA DI PIAVE
4454	3,060	VENETO	TREVISO	SARMEDE
4797	2,640	VENETO	TREVISO	SARMEDE

10023	2,940	VENETO	TREVISO	SARMEDE
1323	17,280	VENETO	TREVISO	SERNAGLIA DELLA BATTAGLIA
13688	2,720	VENETO	TREVISO	SERNAGLIA DELLA BATTAGLIA
1330	16,500	VENETO	TREVISO	SPRESIANO
5412	5,610	VENETO	TREVISO	SPRESIANO
6908	5,775	VENETO	TREVISO	SPRESIANO
10353	3,300	VENETO	TREVISO	SPRESIANO
2884	3,910	VENETO	TREVISO	SUSEGANA
3692	3,230	VENETO	TREVISO	SUSEGANA
2335	2,000	VENETO	TREVISO	TARZO
2337	2,200	VENETO	TREVISO	TARZO
2433	1,260	VENETO	TREVISO	TARZO
911	1,980	VENETO	TREVISO	TREVIGNANO
2695	2,145	VENETO	TREVISO	TREVIGNANO
3917	2,100	VENETO	TREVISO	TREVIGNANO
6881	6,080	VENETO	TREVISO	TREVIGNANO
8226	4,440	VENETO	TREVISO	TREVIGNANO
894	3,000	VENETO	TREVISO	TREVISO
1173	2,960	VENETO	TREVISO	TREVISO
2346	3,900	VENETO	TREVISO	TREVISO
2452	2,040	VENETO	TREVISO	TREVISO
14513	4,000	VENETO	TREVISO	TREVISO
15880	2,150	VENETO	TREVISO	TREVISO
126	9,860	VENETO	TREVISO	VALDOBBIADENE
693	1,980	VENETO	TREVISO	VALDOBBIADENE
4833	4,900	VENETO	TREVISO	VALDOBBIADENE
7289	6,600	VENETO	TREVISO	VALDOBBIADENE
7374	15,000	VENETO	TREVISO	VALDOBBIADENE
11520	3,060	VENETO	TREVISO	VALDOBBIADENE
13667	2,890	VENETO	TREVISO	VALDOBBIADENE
567	5,000	VENETO	TREVISO	VAZZOLA
1254	2,850	VENETO	TREVISO	VAZZOLA
10024	1,200	VENETO	TREVISO	VAZZOLA
1436	5,880	VENETO	TREVISO	VEDELAGO
9337	22,800	VENETO	TREVISO	VEDELAGO
12398	5,000	VENETO	TREVISO	VEDELAGO
3091	41,680	VENETO	TREVISO	VIDOR
5423	2,450	VENETO	TREVISO	VILLORBA
8442	2,970	VENETO	TREVISO	VILLORBA
8904	5,000	VENETO	TREVISO	VILLORBA
10033	6,240	VENETO	TREVISO	VILLORBA
2290	11,220	VENETO	TREVISO	VITTORIO VENETO
3922	44,280	VENETO	TREVISO	VITTORIO VENETO
4400	5,000	VENETO	TREVISO	VITTORIO VENETO
5210	2,035	VENETO	TREVISO	VITTORIO VENETO
5422	1,500	VENETO	TREVISO	VITTORIO VENETO
9981	17,325	VENETO	TREVISO	VITTORIO VENETO
470	2,960	VENETO	TREVISO	VOLPAGO DEL MONTELLO
2236	19,900	VENETO	TREVISO	VOLPAGO DEL MONTELLO
2743	4,760	VENETO	TREVISO	VOLPAGO DEL MONTELLO
3130,01	12,500	VENETO	TREVISO	VOLPAGO DEL MONTELLO
3130,02	19,800	VENETO	TREVISO	VOLPAGO DEL MONTELLO
8296	1,980	VENETO	TREVISO	VOLPAGO DEL MONTELLO
10452	6,020	VENETO	TREVISO	VOLPAGO DEL MONTELLO
15873	2,940	VENETO	TREVISO	VOLPAGO DEL MONTELLO

8588	17,280	VENETO	VENEZIA	CAMPAGNA LUPIA
4883	6,000	VENETO	VENEZIA	CAMPONOGARA
6761	4,070	VENETO	VENEZIA	CAMPONOGARA
1599	49,070	VENETO	VENEZIA	CHIOGGIA
13276	2,800	VENETO	VENEZIA	CINTO CAOMAGGIORE
9876	2,100	VENETO	VENEZIA	DOLO
12717	7,560	VENETO	VENEZIA	ERACLEA
14383	3,360	VENETO	VENEZIA	FOSSALTA DI PORTOGRUARO
1273	2,800	VENETO	VENEZIA	IESOLO
6935	5,600	VENETO	VENEZIA	IESOLO
7605	17,820	VENETO	VENEZIA	IESOLO
7705	8,800	VENETO	VENEZIA	IESOLO
8444	2,975	VENETO	VENEZIA	IESOLO
10031	3,600	VENETO	VENEZIA	IESOLO
12716	4,300	VENETO	VENEZIA	IESOLO
12908	1,105	VENETO	VENEZIA	IESOLO
13468	5,600	VENETO	VENEZIA	IESOLO
13668	4,200	VENETO	VENEZIA	IESOLO
8570	17,280	VENETO	VENEZIA	MARCON
8578	17,280	VENETO	VENEZIA	MARCON
4652	19,440	VENETO	VENEZIA	MARTELLAGO
1597	19,950	VENETO	VENEZIA	MIRA
367	2,500	VENETO	VENEZIA	NOALE
464	2,040	VENETO	VENEZIA	NOALE
491	2,970	VENETO	VENEZIA	NOALE
528	2,970	VENETO	VENEZIA	NOALE
6297	2,210	VENETO	VENEZIA	NOALE
4153	2,040	VENETO	VENEZIA	PIANIGA
8434	9,980	VENETO	VENEZIA	PIANIGA
7187	49,875	VENETO	VENEZIA	SALZANO
8351	2,590	VENETO	VENEZIA	SAN DONA' DI PIAVE
12688	3,000	VENETO	VENEZIA	SANTA MARIA DI SALA
12627	2,960	VENETO	VENEZIA	SCORZE'
8582	17,280	VENETO	VENEZIA	SPINEA
12710	2,475	VENETO	VENEZIA	SPINEA
8572	17,280	VENETO	VENEZIA	STRA
3695	8,976	VENETO	VENEZIA	VENEZIA
4148	3,060	VENETO	VENEZIA	VENEZIA
9859	2,100	VENETO	VENEZIA	VENEZIA
10684	19,800	VENETO	VENEZIA	VENEZIA
12623	4,960	VENETO	VENEZIA	VENEZIA
12624	8,510	VENETO	VENEZIA	VENEZIA
12629	1,980	VENETO	VENEZIA	VENEZIA
12706	2,625	VENETO	VENEZIA	VENEZIA
12712	3,300	VENETO	VENEZIA	VIGONOVO
546	18,300	VENETO	VERONA	ALBAREDO D'ADIGE
6900	4,200	VENETO	VERONA	BADIA CALAVENA
4960	2,940	VENETO	VERONA	BOVOLONE
8426	2,100	VENETO	VERONA	BOVOLONE
7879	2,035	VENETO	VERONA	CAPRINO VERONESE
1230	9,900	VENETO	VERONA	CASTELNUOVO DEL GARDA
2529	5,775	VENETO	VERONA	CASTELNUOVO DEL GARDA
15069	15,225	VENETO	VERONA	CAVAION VERONESE
15070	19,800	VENETO	VERONA	CAVAION VERONESE
15071	12,600	VENETO	VERONA	CAVAION VERONESE

6488	4,200	VENETO	VERONA	CERRO VERONESE
15075	9,890	VENETO	VERONA	COSTERMANO
15082	2,100	VENETO	VERONA	COSTERMANO
15083	19,800	VENETO	VERONA	COSTERMANO
9217	2,035	VENETO	VERONA	DOLCE'
5934	5,100	VENETO	VERONA	ISOLA DELLA SCALA
7070	5,400	VENETO	VERONA	LAZISE
10104	19,610	VENETO	VERONA	LAZISE
4218	19,890	VENETO	VERONA	LEGNAGO
4643	2,880	VENETO	VERONA	LEGNAGO
10345	2,310	VENETO	VERONA	LEGNAGO
15074	4,050	VENETO	VERONA	MONTEFORTE D'ALPONE
3529	4,200	VENETO	VERONA	MOZZECANE
3532	19,775	VENETO	VERONA	MOZZECANE
10560	4,200	VENETO	VERONA	MOZZECANE
3213	3,150	VENETO	VERONA	NOGARA
5606	2,720	VENETO	VERONA	NOGARA
2508	4,250	VENETO	VERONA	PESCHIERA DEL GARDA
6593	3,150	VENETO	VERONA	POVEGLIANO VERONESE
15077	10,635	VENETO	VERONA	RIVOLI VERONESE
6829	3,150	VENETO	VERONA	SAN GIOVANNI LUPATOTO
3188	3,150	VENETO	VERONA	SAN PIETRO IN CARIANO
6571	3,150	VENETO	VERONA	SAN PIETRO IN CARIANO
6575	3,150	VENETO	VERONA	SAN PIETRO IN CARIANO
6576	3,150	VENETO	VERONA	SAN PIETRO IN CARIANO
8164	3,960	VENETO	VERONA	SAN PIETRO IN CARIANO
3794	4,200	VENETO	VERONA	SOAVE
9989	19,720	VENETO	VERONA	SOAVE
3530	19,775	VENETO	VERONA	SOMMACAMPAGNA
6828	4,200	VENETO	VERONA	SOMMACAMPAGNA
15078	2,100	VENETO	VERONA	SOMMACAMPAGNA
15088	19,800	VENETO	VERONA	SOMMACAMPAGNA
6827	4,200	VENETO	VERONA	SONA
2964,01	2,840	VENETO	VERONA	TREGNAGO
2302	31,850	VENETO	VERONA	VERONA
3228	6,300	VENETO	VERONA	VERONA
4942	2,940	VENETO	VERONA	VERONA
5548	19,800	VENETO	VERONA	VERONA
7067	3,150	VENETO	VERONA	VERONA
8583	17,200	VENETO	VERONA	VERONA
8584	17,200	VENETO	VERONA	VERONA
8586	17,200	VENETO	VERONA	VERONA
9350	2,520	VENETO	VERONA	VERONA
10103	9,990	VENETO	VERONA	VERONA
10896	19,440	VENETO	VERONA	VERONA
12026	3,200	VENETO	VERONA	VERONA
15085	3,150	VENETO	VERONA	VERONA
5154	4,200	VENETO	VERONA	VIGASIO
583	4,080	VENETO	VERONA	VILLA BARTOLOMEA
10532	3,150	VENETO	VERONA	VILLAFRANCA DI VERONA
13908	3,570	VENETO	VERONA	VILLAFRANCA DI VERONA
15076	4,200	VENETO	VERONA	VILLAFRANCA DI VERONA
15087	3,150	VENETO	VERONA	VILLAFRANCA DI VERONA
3419	20,925	VENETO	VICENZA	ARZIGNANO
7619	9,920	VENETO	VICENZA	ARZIGNANO

9827	40,320	VENETO	VICENZA	ARZIGNANO
13102	1,680	VENETO	VICENZA	ARZIGNANO
5294	5,040	VENETO	VICENZA	BASSANO DEL GRAPPA
9351	1,700	VENETO	VICENZA	BASSANO DEL GRAPPA
9113	2,940	VENETO	VICENZA	BREGANZE
1441	4,200	VENETO	VICENZA	BROGLIANO
7192	3,150	VENETO	VICENZA	BROGLIANO
6127	49,980	VENETO	VICENZA	CALDOGNO
4762	3,800	VENETO	VICENZA	CAMISANO VICENTINO
5296	5,940	VENETO	VICENZA	CASSOLA
6472	3,360	VENETO	VICENZA	CASSOLA
1440	43,200	VENETO	VICENZA	CASTELGOMBERTO
10327	49,875	VENETO	VICENZA	CHIUPPANO
10334	4,940	VENETO	VICENZA	CHIUPPANO
13459	2,940	VENETO	VICENZA	CORNEDO VICENTINO
1443	28,500	VENETO	VICENZA	COSTABISSARA
13460	3,870	VENETO	VICENZA	COSTABISSARA
10330	3,240	VENETO	VICENZA	CREAZZO
10335	3,240	VENETO	VICENZA	CREAZZO
10040	14,700	VENETO	VICENZA	FARA VICENTINO
7629	18,240	VENETO	VICENZA	GAMBELLARA
2308	2,975	VENETO	VICENZA	GRUMOLO DELLE ABBADESSE
4855	2,100	VENETO	VICENZA	LUGO DI VICENZA
9824	3,000	VENETO	VICENZA	MALO
13343	23,940	VENETO	VICENZA	MALO
3267	13,430	VENETO	VICENZA	MAROSTICA
3718	4,800	VENETO	VICENZA	MOLVENA
10035	4,900	VENETO	VICENZA	MOLVENA
7368	3,000	VENETO	VICENZA	MONTECCHIO MAGGIORE
13556	19,950	VENETO	VICENZA	MONTECCHIO PRECALCINO
13664	5,040	VENETO	VICENZA	MONTECCHIO PRECALCINO
13707	5,160	VENETO	VICENZA	MONTECCHIO PRECALCINO
1275	5,780	VENETO	VICENZA	NOVE
7034	2,050	VENETO	VICENZA	PIOVENE ROCCHETTE
5295	3,510	VENETO	VICENZA	POVE DEL GRAPPA
662	4,080	VENETO	VICENZA	QUINTO VICENTINO
14394	2,665	VENETO	VICENZA	QUINTO VICENTINO
2790	2,380	VENETO	VICENZA	ROSSANO VENETO
1813	3,780	VENETO	VICENZA	ROTZO
2311	2,800	VENETO	VICENZA	SAN GERMANO DEI BERICI
3411	2,960	VENETO	VICENZA	SANDRIGO
9121	28,000	VENETO	VICENZA	SANTORSO
3157	1,260	VENETO	VICENZA	SARCEDO
10362	2,240	VENETO	VICENZA	SAREGO
131	2,880	VENETO	VICENZA	SCHIO
563	4,080	VENETO	VICENZA	SCHIO
6267	2,050	VENETO	VICENZA	SCHIO
6843	2,970	VENETO	VICENZA	SCHIO
11105	1,820	VENETO	VICENZA	SCHIO
12983	2,980	VENETO	VICENZA	SCHIO
3795	21,600	VENETO	VICENZA	TEZZE SUL BRENTA
12766	17,500	VENETO	VICENZA	THIENE
13557	20,000	VENETO	VICENZA	THIENE
13903	34,560	VENETO	VICENZA	THIENE
4164	2,970	VENETO	VICENZA	TORREBELVICINO

6666	2,640	VENETO	VICENZA	TORREBELVICINO
5420	1,900	VENETO	VICENZA	TORRI DI QUARTESOLO
5428	2,280	VENETO	VICENZA	TORRI DI QUARTESOLO
8828	46,800	VENETO	VICENZA	TORRI DI QUARTESOLO
2392	5,000	VENETO	VICENZA	TRISSINO
5773	5,000	VENETO	VICENZA	TRISSINO
9415	3,150	VENETO	VICENZA	TRISSINO
1174	2,970	VENETO	VICENZA	VALDAGNO
1445	48,195	VENETO	VICENZA	VALDAGNO
1620	49,980	VENETO	VICENZA	VALDAGNO
5291	1,980	VENETO	VICENZA	VALDAGNO
5775	3,250	VENETO	VICENZA	VALDAGNO
9165	20,160	VENETO	VICENZA	VALDAGNO
9828	20,160	VENETO	VICENZA	VALDAGNO
9830	20,160	VENETO	VICENZA	VALDAGNO
581	4,760	VENETO	VICENZA	VICENZA
5796	3,800	VENETO	VICENZA	VICENZA
8189	1,950	VENETO	VICENZA	VICENZA
11544	3,000	VENETO	VICENZA	VICENZA
12765	2,880	VENETO	VICENZA	VICENZA

Appendice 2

Impianti relativi al nuovo Conto Energia entrati in esercizio al 31 agosto 2008

Numero Impianto	Potenza Impianto (kW)	Regione	Provincia	Comune
55530	2,880	ABRUZZO	CHIETI	BOMBA
60531	2,916	ABRUZZO	CHIETI	BOMBA
50013	2,000	ABRUZZO	CHIETI	CASALBORDINO
57074	2,960	ABRUZZO	CHIETI	CASOLI
58202	10,800	ABRUZZO	CHIETI	CASOLI
57678	5,710	ABRUZZO	CHIETI	CHIETI
60385	4,400	ABRUZZO	CHIETI	CHIETI
60150	19,800	ABRUZZO	CHIETI	FARA SAN MARTINO
57520	2,850	ABRUZZO	CHIETI	FOSSACESIA
60702	5,400	ABRUZZO	CHIETI	FOSSACESIA
50224	2,800	ABRUZZO	CHIETI	FRANCAVILLA AL MARE
52068	1,760	ABRUZZO	CHIETI	FRANCAVILLA AL MARE
52918	2,100	ABRUZZO	CHIETI	FRANCAVILLA AL MARE
53461	3,300	ABRUZZO	CHIETI	FRANCAVILLA AL MARE
58582	2,310	ABRUZZO	CHIETI	FRANCAVILLA AL MARE
61918	2,990	ABRUZZO	CHIETI	FRANCAVILLA AL MARE
59981	16,524	ABRUZZO	CHIETI	FRISA
57891	1,800	ABRUZZO	CHIETI	GISSI
61980	2,590	ABRUZZO	CHIETI	GIULIANO TEATINO
53557	4,320	ABRUZZO	CHIETI	LANCIANO
53661	1,260	ABRUZZO	CHIETI	LANCIANO
54907	2,960	ABRUZZO	CHIETI	LANCIANO
56848	3,990	ABRUZZO	CHIETI	LANCIANO
57429	4,200	ABRUZZO	CHIETI	LANCIANO
61770	2,880	ABRUZZO	CHIETI	MOZZAGROGNA
51942	7,040	ABRUZZO	CHIETI	ORTONA
52276	2,000	ABRUZZO	CHIETI	ORTONA
62160	4,200	ABRUZZO	CHIETI	ORTONA
62162	2,720	ABRUZZO	CHIETI	ORTONA
56874	4,500	ABRUZZO	CHIETI	PALOMBARO
57004	2,660	ABRUZZO	CHIETI	PENNAPIEDIMONTE
55586	18,360	ABRUZZO	CHIETI	RIPA TEATINA
57859	2,310	ABRUZZO	CHIETI	RIPA TEATINA
62624	3,000	ABRUZZO	CHIETI	RIPA TEATINA
59603	4,500	ABRUZZO	CHIETI	SAN GIOVANNI TEATINO
56852	2,800	ABRUZZO	CHIETI	SAN SALVO
61006	3,000	ABRUZZO	CHIETI	SAN SALVO
61876	2,880	ABRUZZO	CHIETI	SAN SALVO
55100	4,000	ABRUZZO	CHIETI	TOLLO
50201	2,380	ABRUZZO	CHIETI	TORINO DI SANGRO
61868	19,440	ABRUZZO	CHIETI	TORINO DI SANGRO
56818	4,320	ABRUZZO	CHIETI	TORRICELLA PELIGNA
54475	1,690	ABRUZZO	CHIETI	VASTO
55837	5,040	ABRUZZO	CHIETI	VASTO
54228	18,900	ABRUZZO	CHIETI	VILLAMAGNA
53291	2,790	ABRUZZO	L'AQUILA	AVEZZANO
60756	7,770	ABRUZZO	L'AQUILA	AVEZZANO
61103	3,010	ABRUZZO	L'AQUILA	AVEZZANO

58126	2,960	ABRUZZO	L'AQUILA	CAPISTRELLO
52980	2,800	ABRUZZO	L'AQUILA	CASTEL DI SANGRO
55539	4,320	ABRUZZO	L'AQUILA	CASTEL DI SANGRO
58624	3,200	ABRUZZO	L'AQUILA	CASTEL DI SANGRO
57967	2,775	ABRUZZO	L'AQUILA	CELANO
54251	2,990	ABRUZZO	L'AQUILA	COLLELONGO
50096	2,590	ABRUZZO	L'AQUILA	L'AQUILA
50097	2,520	ABRUZZO	L'AQUILA	L'AQUILA
50111	6,300	ABRUZZO	L'AQUILA	L'AQUILA
50793	2,450	ABRUZZO	L'AQUILA	L'AQUILA
51504	5,775	ABRUZZO	L'AQUILA	L'AQUILA
53238	3,200	ABRUZZO	L'AQUILA	L'AQUILA
56473	3,330	ABRUZZO	L'AQUILA	L'AQUILA
58968	7,400	ABRUZZO	L'AQUILA	L'AQUILA
60441	3,960	ABRUZZO	L'AQUILA	L'AQUILA
54607	5,920	ABRUZZO	L'AQUILA	LUCO DEI MARSI
59827	5,250	ABRUZZO	L'AQUILA	LUCO DEI MARSI
55453	2,800	ABRUZZO	L'AQUILA	OFENA
61702	15,000	ABRUZZO	L'AQUILA	PESCASSEROLI
60640	6,000	ABRUZZO	L'AQUILA	PETTORANO SUL GIZIO
51223	19,440	ABRUZZO	L'AQUILA	RIVISONDOLI
51331	5,775	ABRUZZO	L'AQUILA	SCOPPITO
55699	3,515	ABRUZZO	L'AQUILA	SCOPPITO
56491	5,760	ABRUZZO	L'AQUILA	SCOPPITO
58116	3,800	ABRUZZO	L'AQUILA	SCURCOLA MARSICANA
59332	5,400	ABRUZZO	L'AQUILA	SCURCOLA MARSICANA
55468	5,400	ABRUZZO	L'AQUILA	SULMONA
58433	4,000	ABRUZZO	L'AQUILA	SULMONA
50441	1,134	ABRUZZO	L'AQUILA	TAGLIACOZZO
56761	1,980	ABRUZZO	L'AQUILA	VILLAVALLELONGA
59257	2,530	ABRUZZO	L'AQUILA	VILLAVALLELONGA
55274	19,716	ABRUZZO	PESCARA	CITTA' SANT'ANGELO
58491	5,000	ABRUZZO	PESCARA	CITTA' SANT'ANGELO
59457	64,800	ABRUZZO	PESCARA	CITTA' SANT'ANGELO
59101	2,970	ABRUZZO	PESCARA	COLLECORVINO
52454	3,960	ABRUZZO	PESCARA	LORETO APRUTINO
55076	4,550	ABRUZZO	PESCARA	LORETO APRUTINO
57340	7,200	ABRUZZO	PESCARA	LORETO APRUTINO
60616	19,040	ABRUZZO	PESCARA	MANOPPELLO
52650	3,600	ABRUZZO	PESCARA	MONTESILVANO
57648	3,500	ABRUZZO	PESCARA	MONTESILVANO
57665	3,150	ABRUZZO	PESCARA	MONTESILVANO
58556	3,000	ABRUZZO	PESCARA	MONTESILVANO
61415	2,940	ABRUZZO	PESCARA	MONTESILVANO
50352	8,100	ABRUZZO	PESCARA	MOSCUFO
51163	2,720	ABRUZZO	PESCARA	PESCARA
51821	2,380	ABRUZZO	PESCARA	PESCARA
52561	1,870	ABRUZZO	PESCARA	PESCARA
53628	2,040	ABRUZZO	PESCARA	PESCARA
54867	42,900	ABRUZZO	PESCARA	PESCARA
54868	36,960	ABRUZZO	PESCARA	PESCARA
55190	3,960	ABRUZZO	PESCARA	PESCARA
57503	7,140	ABRUZZO	PESCARA	PESCARA
58194	2,880	ABRUZZO	PESCARA	PESCARA
58820	5,250	ABRUZZO	PESCARA	PESCARA

59496	2,604	ABRUZZO	PESCARA	PESCARA
59969	2,000	ABRUZZO	PESCARA	PESCARA
61065	4,950	ABRUZZO	PESCARA	PESCARA
61076	4,950	ABRUZZO	PESCARA	PESCARA
61082	4,950	ABRUZZO	PESCARA	PESCARA
61088	4,950	ABRUZZO	PESCARA	PESCARA
62093	2,200	ABRUZZO	PESCARA	PESCARA
62797	4,950	ABRUZZO	PESCARA	PESCARA
54722	1,080	ABRUZZO	PESCARA	POPOLI
57313	1,950	ABRUZZO	PESCARA	POPOLI
62277	2,100	ABRUZZO	PESCARA	POPOLI
52467	2,880	ABRUZZO	PESCARA	SPOLTORE
52517	2,880	ABRUZZO	PESCARA	SPOLTORE
59595	1,782	ABRUZZO	PESCARA	SPOLTORE
60870	3,850	ABRUZZO	PESCARA	SPOLTORE
62922	7,760	ABRUZZO	PESCARA	TURRIVALIGNANI
54773	1,980	ABRUZZO	TERAMO	ATRI
59661	2,940	ABRUZZO	TERAMO	BELLANTE
54166	3,000	ABRUZZO	TERAMO	BISENTI
58851	2,640	ABRUZZO	TERAMO	BISENTI
61092	19,840	ABRUZZO	TERAMO	CAMPLI
54789	4,080	ABRUZZO	TERAMO	CASTELLALTO
50386	2,975	ABRUZZO	TERAMO	CASTELLI
60366	4,950	ABRUZZO	TERAMO	CERMIGNANO
57860	2,970	ABRUZZO	TERAMO	COLLEDARA
57378	2,625	ABRUZZO	TERAMO	COLONNELLA
57286	5,320	ABRUZZO	TERAMO	CORROPOLI
56938	48,400	ABRUZZO	TERAMO	CORTINO
58973	6,660	ABRUZZO	TERAMO	CROGNALETO
54432	5,460	ABRUZZO	TERAMO	GIULIANOVA
54807	2,880	ABRUZZO	TERAMO	GIULIANOVA
56248	6,300	ABRUZZO	TERAMO	GIULIANOVA
57079	6,300	ABRUZZO	TERAMO	GIULIANOVA
58625	4,440	ABRUZZO	TERAMO	GIULIANOVA
53581	5,100	ABRUZZO	TERAMO	MARTINSICURO
51602	5,400	ABRUZZO	TERAMO	MORRO D'ORO
59147	5,920	ABRUZZO	TERAMO	MORRO D'ORO
60673	5,180	ABRUZZO	TERAMO	MORRO D'ORO
53152	5,040	ABRUZZO	TERAMO	MOSCIANO SANT'ANGELO
59934	5,100	ABRUZZO	TERAMO	MOSCIANO SANT'ANGELO
54522	4,680	ABRUZZO	TERAMO	PINETO
51300	5,250	ABRUZZO	TERAMO	ROSETO DEGLI ABRUZZI
51402	2,880	ABRUZZO	TERAMO	ROSETO DEGLI ABRUZZI
56284	19,890	ABRUZZO	TERAMO	ROSETO DEGLI ABRUZZI
61764	4,080	ABRUZZO	TERAMO	ROSETO DEGLI ABRUZZI
50307	12,300	ABRUZZO	TERAMO	SANT'OMERO
56508	5,400	ABRUZZO	TERAMO	SANT'OMERO
57487	5,980	ABRUZZO	TERAMO	SANT'OMERO
59761	30,600	ABRUZZO	TERAMO	SANT'OMERO
61272	4,000	ABRUZZO	TERAMO	SANT'OMERO
54373	2,880	ABRUZZO	TERAMO	SILVI
50089	3,515	ABRUZZO	TERAMO	TERAMO
51980	2,960	ABRUZZO	TERAMO	TERAMO
53407	5,040	ABRUZZO	TERAMO	TERAMO
53610	4,200	ABRUZZO	TERAMO	TERAMO

54861	3,360	ABRUZZO	TERAMO	TERAMO
58399	48,300	ABRUZZO	TERAMO	TERAMO
58634	3,000	ABRUZZO	TERAMO	TERAMO
58701	3,726	ABRUZZO	TERAMO	TERAMO
58827	9,240	ABRUZZO	TERAMO	TERAMO
59493	2,916	ABRUZZO	TERAMO	TERAMO
51390	2,880	ABRUZZO	TERAMO	TORANO NUOVO
53170	7,020	ABRUZZO	TERAMO	TORTORETO
62010	19,440	ABRUZZO	TERAMO	TORTORETO
62271	3,500	ABRUZZO	TERAMO	TORTORETO
56008	4,500	BASILICATA	MATERA	BERNALDA
58277	3,000	BASILICATA	MATERA	BERNALDA
58984	5,000	BASILICATA	MATERA	BERNALDA
59273	5,000	BASILICATA	MATERA	BERNALDA
59282	2,000	BASILICATA	MATERA	BERNALDA
50904	19,440	BASILICATA	MATERA	MATERA
52451	2,880	BASILICATA	MATERA	MATERA
54391	5,040	BASILICATA	MATERA	MATERA
54436	2,880	BASILICATA	MATERA	MATERA
54694	49,000	BASILICATA	MATERA	MATERA
54883	2,660	BASILICATA	MATERA	MATERA
54899	2,960	BASILICATA	MATERA	MATERA
55178	2,880	BASILICATA	MATERA	MATERA
58299	2,880	BASILICATA	MATERA	MATERA
60100	2,880	BASILICATA	MATERA	MATERA
60335	15,750	BASILICATA	MATERA	MATERA
61602	3,960	BASILICATA	MATERA	MATERA
62339	32,400	BASILICATA	MATERA	MATERA
62661	99,280	BASILICATA	MATERA	MATERA
54194	3,780	BASILICATA	MATERA	MONTESCAGLIOSO
55412	4,500	BASILICATA	MATERA	NOVA SIRI
61872	3,000	BASILICATA	MATERA	PISTICCI
61883	3,000	BASILICATA	MATERA	PISTICCI
58267	5,670	BASILICATA	MATERA	POLICORO
60594	6,300	BASILICATA	MATERA	POMARICO
58631	2,968	BASILICATA	MATERA	SCANZANO JONICO
59335	6,272	BASILICATA	MATERA	SCANZANO JONICO
52863	5,040	BASILICATA	POTENZA	ACERENZA
58302	4,950	BASILICATA	POTENZA	ACERENZA
55155	3,000	BASILICATA	POTENZA	AVIGLIANO
57135	4,000	BASILICATA	POTENZA	AVIGLIANO
58206	3,080	BASILICATA	POTENZA	AVIGLIANO
61664	2,800	BASILICATA	POTENZA	AVIGLIANO
53481	12,000	BASILICATA	POTENZA	BELLA
60501	6,000	BASILICATA	POTENZA	FILIANO
56350	10,000	BASILICATA	POTENZA	FORENZA
56458	3,080	BASILICATA	POTENZA	FORENZA
55164	5,832	BASILICATA	POTENZA	GRUMENTO NOVA
60459	2,940	BASILICATA	POTENZA	LATRONICO
51201	5,884	BASILICATA	POTENZA	LAURIA
51620	2,940	BASILICATA	POTENZA	LAURIA
53034	2,940	BASILICATA	POTENZA	LAURIA
54998	2,940	BASILICATA	POTENZA	LAURIA
57049	11,440	BASILICATA	POTENZA	LAURIA
58465	6,000	BASILICATA	POTENZA	LAURIA

58660	2,940	BASILICATA	POTENZA	LAURIA
58981	5,060	BASILICATA	POTENZA	LAURIA
59038	2,940	BASILICATA	POTENZA	LAURIA
59112	2,760	BASILICATA	POTENZA	LAURIA
59438	2,940	BASILICATA	POTENZA	LAURIA
59632	5,280	BASILICATA	POTENZA	LAURIA
62705	2,940	BASILICATA	POTENZA	LAURIA
62739	3,780	BASILICATA	POTENZA	LAURIA
62817	7,920	BASILICATA	POTENZA	LAURIA
59227	6,075	BASILICATA	POTENZA	LAVELLO
55188	5,040	BASILICATA	POTENZA	MARSICO NUOVO
56789	3,000	BASILICATA	POTENZA	MARSICO NUOVO
52871	2,970	BASILICATA	POTENZA	MELFI
55666	2,450	BASILICATA	POTENZA	MELFI
52179	3,060	BASILICATA	POTENZA	NEMOLI
61377	19,680	BASILICATA	POTENZA	OPPIDO LUCANO
57558	6,000	BASILICATA	POTENZA	PALAZZO SAN GERVASIO
57974	3,000	BASILICATA	POTENZA	PALAZZO SAN GERVASIO
62700	3,150	BASILICATA	POTENZA	PICERNO
55625	10,080	BASILICATA	POTENZA	PIETRAGALLA
58153	3,000	BASILICATA	POTENZA	PIETRAGALLA
57192	2,940	BASILICATA	POTENZA	PIGNOLA
57213	4,950	BASILICATA	POTENZA	PIGNOLA
57902	2,100	BASILICATA	POTENZA	POTENZA
57965	2,700	BASILICATA	POTENZA	POTENZA
59939	9,180	BASILICATA	POTENZA	POTENZA
61151	1,760	BASILICATA	POTENZA	POTENZA
62166	4,620	BASILICATA	POTENZA	POTENZA
62521	12,180	BASILICATA	POTENZA	POTENZA
55518	18,900	BASILICATA	POTENZA	RIPACANDIDA
54810	5,040	BASILICATA	POTENZA	SARCONI
62132	5,920	BASILICATA	POTENZA	SARCONI
59635	3,360	BASILICATA	POTENZA	SATRIANO DI LUCANIA
58464	2,940	BASILICATA	POTENZA	VIETRI DI POTENZA
60849	2,940	BASILICATA	POTENZA	VIGGIANELLO
62778	9,660	BASILICATA	POTENZA	VIGGIANELLO
57164	2,640	CALABRIA	CATANZARO	AMARONI
54713	2,960	CALABRIA	CATANZARO	ANDALI
53655	2,970	CALABRIA	CATANZARO	ARGUSTO
50316	5,100	CALABRIA	CATANZARO	BORGIA
56787	4,860	CALABRIA	CATANZARO	BORGIA
58996	2,520	CALABRIA	CATANZARO	BORGIA
53560	4,212	CALABRIA	CATANZARO	CATANZARO
55206	5,950	CALABRIA	CATANZARO	CATANZARO
56395	7,020	CALABRIA	CATANZARO	CATANZARO
56819	2,880	CALABRIA	CATANZARO	CATANZARO
58074	5,000	CALABRIA	CATANZARO	CATANZARO
58532	2,520	CALABRIA	CATANZARO	CATANZARO
61886	4,020	CALABRIA	CATANZARO	CATANZARO
61899	5,800	CALABRIA	CATANZARO	CATANZARO
54355	2,940	CALABRIA	CATANZARO	CROPANI
61909	3,690	CALABRIA	CATANZARO	GUARDAVALLE
50173	19,980	CALABRIA	CATANZARO	LAMEZIA TERME
53448	2,880	CALABRIA	CATANZARO	LAMEZIA TERME
54215	7,000	CALABRIA	CATANZARO	LAMEZIA TERME

56103	2,880	CALABRIA	CATANZARO	LAMEZIA TERME
57131	19,980	CALABRIA	CATANZARO	LAMEZIA TERME
57352	2,880	CALABRIA	CATANZARO	LAMEZIA TERME
57371	2,940	CALABRIA	CATANZARO	LAMEZIA TERME
62386	19,800	CALABRIA	CATANZARO	MAIDA
56990	5,400	CALABRIA	CATANZARO	MARCELLINARA
54200	9,720	CALABRIA	CATANZARO	MARTIRANO
50998	5,250	CALABRIA	CATANZARO	MONTEPAONE
56212	2,880	CALABRIA	CATANZARO	NOCERA TERINESE
53638	5,220	CALABRIA	CATANZARO	PENTONE
55209	5,400	CALABRIA	CATANZARO	PETRIZZI
56849	2,940	CALABRIA	CATANZARO	PETRIZZI
52039	4,550	CALABRIA	CATANZARO	PLATANIA
53809	2,800	CALABRIA	CATANZARO	PLATANIA
53903	2,800	CALABRIA	CATANZARO	PLATANIA
53906	4,200	CALABRIA	CATANZARO	PLATANIA
51145	19,800	CALABRIA	CATANZARO	SAN PIETRO A MAIDA
56728	11,000	CALABRIA	CATANZARO	SAN PIETRO A MAIDA
59328	2,900	CALABRIA	CATANZARO	SATRIANO
52037	5,250	CALABRIA	CATANZARO	SELLIA MARINA
60991	7,200	CALABRIA	CATANZARO	SELLIA MARINA
57837	4,860	CALABRIA	CATANZARO	SIMERI CRICHI
58900	2,960	CALABRIA	CATANZARO	SIMERI CRICHI
50160	15,750	CALABRIA	CATANZARO	SORBO SAN BASILE
53626	19,980	CALABRIA	CATANZARO	SOVERIA MANNELLI
59371	2,800	CALABRIA	CATANZARO	SQUILLACE
61758	2,970	CALABRIA	CATANZARO	STALETTI
57053	19,890	CALABRIA	COSENZA	ACRI
57622	19,350	CALABRIA	COSENZA	ACRI
61398	6,120	CALABRIA	COSENZA	ACRI
54456	19,600	CALABRIA	COSENZA	BISIGNANO
62206	3,150	CALABRIA	COSENZA	BISIGNANO
62334	15,120	CALABRIA	COSENZA	BISIGNANO
62674	14,520	CALABRIA	COSENZA	CARIATI
62717	4,500	CALABRIA	COSENZA	CASOLE BRUZIO
53962	2,880	CALABRIA	COSENZA	CASTIGLIONE COSENTINO
62600	3,000	CALABRIA	COSENZA	CASTROLIBERO
55959	4,070	CALABRIA	COSENZA	CASTROVILLARI
58383	2,990	CALABRIA	COSENZA	CASTROVILLARI
60438	2,940	CALABRIA	COSENZA	CASTROVILLARI
57471	4,840	CALABRIA	COSENZA	CELICO
54648	4,950	CALABRIA	COSENZA	CERZETO
55293	4,200	CALABRIA	COSENZA	CETRARO
52136	4,950	CALABRIA	COSENZA	CORIGLIANO CALABRO
52816	3,200	CALABRIA	COSENZA	CORIGLIANO CALABRO
51798	4,460	CALABRIA	COSENZA	COSENZA
51913	3,472	CALABRIA	COSENZA	COSENZA
59788	118,800	CALABRIA	COSENZA	COSENZA
61551	2,880	CALABRIA	COSENZA	COSENZA
61662	2,880	CALABRIA	COSENZA	COSENZA
53992	4,500	CALABRIA	COSENZA	LAPPANO
55585	36,960	CALABRIA	COSENZA	LONGOBARDI
52162	10,420	CALABRIA	COSENZA	LUZZI
57625	5,760	CALABRIA	COSENZA	LUZZI
60607	3,000	CALABRIA	COSENZA	MALITO

52279	5,850	CALABRIA	COSENZA	MENDICINO
62159	5,070	CALABRIA	COSENZA	MENDICINO
53746	2,860	CALABRIA	COSENZA	MONTALTO UFFUGO
56655	2,860	CALABRIA	COSENZA	MONTALTO UFFUGO
56688	5,940	CALABRIA	COSENZA	MONTALTO UFFUGO
56924	13,860	CALABRIA	COSENZA	MONTALTO UFFUGO
58775	3,960	CALABRIA	COSENZA	MONTALTO UFFUGO
54054	2,880	CALABRIA	COSENZA	PAOLA
53631	2,480	CALABRIA	COSENZA	PIANE CRATI
53015	2,976	CALABRIA	COSENZA	RENDE
57030	4,500	CALABRIA	COSENZA	RENDE
59231	2,800	CALABRIA	COSENZA	RENDE
62148	5,880	CALABRIA	COSENZA	RENDE
56202	5,550	CALABRIA	COSENZA	ROGGIANO GRAVINA
58580	2,590	CALABRIA	COSENZA	ROGGIANO GRAVINA
62049	4,320	CALABRIA	COSENZA	ROSE
51767	9,450	CALABRIA	COSENZA	ROSSANO
59226	19,740	CALABRIA	COSENZA	ROSSANO
59666	2,520	CALABRIA	COSENZA	ROSSANO
60156	4,950	CALABRIA	COSENZA	ROSSANO
57990	19,350	CALABRIA	COSENZA	SAN COSMO ALBANESE
61572	9,600	CALABRIA	COSENZA	SAN DONATO DI NINEA
55231	5,940	CALABRIA	COSENZA	SAN FILI
54160	5,320	CALABRIA	COSENZA	SAN GIOVANNI IN FIORE
58224	3,000	CALABRIA	COSENZA	SAN GIOVANNI IN FIORE
57255	5,520	CALABRIA	COSENZA	SPEZZANO DELLA SILA
61780	5,640	CALABRIA	COSENZA	SPEZZANO DELLA SILA
56450	4,070	CALABRIA	COSENZA	TERRANOVA DA SIBARI
53826	2,800	CALABRIA	CROTONE	CERENZIA
57854	3,840	CALABRIA	CROTONE	CIRO' MARINA
60196	2,880	CALABRIA	CROTONE	COTRONEI
51394	3,014	CALABRIA	CROTONE	CROTONE
54525	2,960	CALABRIA	CROTONE	CROTONE
54805	31,500	CALABRIA	CROTONE	CROTONE
54947	2,960	CALABRIA	CROTONE	CROTONE
54952	2,960	CALABRIA	CROTONE	CROTONE
54953	2,960	CALABRIA	CROTONE	CROTONE
54960	18,900	CALABRIA	CROTONE	CROTONE
57732	2,860	CALABRIA	CROTONE	CROTONE
59444	4,860	CALABRIA	CROTONE	CROTONE
61044	2,880	CALABRIA	CROTONE	CROTONE
59563	5,832	CALABRIA	CROTONE	ISOLA DI CAPO RIZZUTO
55280	2,590	CALABRIA	CROTONE	STRONGOLI
57623	2,590	CALABRIA	CROTONE	STRONGOLI
58523	4,950	CALABRIA	REGGIO DI CALABRIA	BOVALINO
58790	4,950	CALABRIA	REGGIO DI CALABRIA	CASIGNANA
58598	2,960	CALABRIA	REGGIO DI CALABRIA	CINQUEFRONDI
54957	7,600	CALABRIA	REGGIO DI CALABRIA	CITTANOVA
58096	2,900	CALABRIA	REGGIO DI CALABRIA	FERRUZZANO
54370	2,220	CALABRIA	REGGIO DI CALABRIA	GALATRO
54253	2,930	CALABRIA	REGGIO DI CALABRIA	GIOIOSA IONICA

59812	2,900	CALABRIA	REGGIO DI CALABRIA	GIOIOSA IONICA
60713	2,880	CALABRIA	REGGIO DI CALABRIA	GIOIOSA IONICA
62709	4,800	CALABRIA	REGGIO DI CALABRIA	LOCRI
61653	5,920	CALABRIA	REGGIO DI CALABRIA	MARINA DI GIOIOSA IONICA
54663	2,960	CALABRIA	REGGIO DI CALABRIA	MAROPATI
57598	2,960	CALABRIA	REGGIO DI CALABRIA	MELICUCCO
53883	5,940	CALABRIA	REGGIO DI CALABRIA	MELITO DI PORTO SALVO
59410	26,400	CALABRIA	REGGIO DI CALABRIA	REGGIO DI CALABRIA
60017	3,400	CALABRIA	REGGIO DI CALABRIA	REGGIO DI CALABRIA
61824	4,400	CALABRIA	REGGIO DI CALABRIA	REGGIO DI CALABRIA
61916	2,640	CALABRIA	REGGIO DI CALABRIA	REGGIO DI CALABRIA
53928	3,000	CALABRIA	REGGIO DI CALABRIA	RIACE
60234	4,070	CALABRIA	REGGIO DI CALABRIA	SIDERNO
62716	3,800	CALABRIA	REGGIO DI CALABRIA	SIDERNO
57576	1,980	CALABRIA	VIBO VALENTIA	FILOGASO
57907	2,860	CALABRIA	VIBO VALENTIA	JONADI
57922	2,860	CALABRIA	VIBO VALENTIA	JONADI
60119	9,450	CALABRIA	VIBO VALENTIA	LIMBADI
52662	2,720	CALABRIA	VIBO VALENTIA	MAIERATO
59513	5,600	CALABRIA	VIBO VALENTIA	MAIERATO
59576	2,940	CALABRIA	VIBO VALENTIA	MAIERATO
52358	2,520	CALABRIA	VIBO VALENTIA	RICADI
58466	48,840	CALABRIA	VIBO VALENTIA	SORIANO CALABRO
53173	2,160	CALABRIA	VIBO VALENTIA	VIBO VALENTIA
53374	2,160	CALABRIA	VIBO VALENTIA	VIBO VALENTIA
59334	2,400	CAMPANIA	AVELLINO	ARIANO IRPINO
57367	2,800	CAMPANIA	AVELLINO	BISACCIA
58502	2,800	CAMPANIA	AVELLINO	BISACCIA
59278	1,930	CAMPANIA	AVELLINO	CERVINARA
56127	2,100	CAMPANIA	AVELLINO	CESINALI
57909	4,100	CAMPANIA	AVELLINO	CESINALI
51737	5,760	CAMPANIA	AVELLINO	FONTANAROSA
56873	11,520	CAMPANIA	AVELLINO	GUARDIA LOMBARDI
50412	2,940	CAMPANIA	AVELLINO	MERCOGLIANO
53640	2,940	CAMPANIA	AVELLINO	MERCOGLIANO
58744	9,450	CAMPANIA	AVELLINO	MIRABELLA ECLANO
51353	3,000	CAMPANIA	AVELLINO	MONTORO SUPERIORE
60984	3,010	CAMPANIA	AVELLINO	MONTORO SUPERIORE
61879	3,300	CAMPANIA	AVELLINO	MONTORO SUPERIORE
60342	19,680	CAMPANIA	AVELLINO	PIETRADEFUSI
50509	1,680	CAMPANIA	AVELLINO	PRATA DI PRINCIPATO ULTRA
53215	2,920	CAMPANIA	AVELLINO	SANT'ANGELO DEI LOMBARDI
61785	9,975	CAMPANIA	AVELLINO	SENERCHIA
50921	2,065	CAMPANIA	AVELLINO	TORELLA DEI LOMBARDI
51026	2,065	CAMPANIA	AVELLINO	TORELLA DEI LOMBARDI
62638	48,160	CAMPANIA	AVELLINO	VALLESACCARDA

56411	1,496	CAMPANIA	BENEVENTO	AMOROSI
56120	7,920	CAMPANIA	BENEVENTO	BENEVENTO
62218	14,800	CAMPANIA	BENEVENTO	BENEVENTO
55871	5,400	CAMPANIA	BENEVENTO	CIRCELLO
61577	2,890	CAMPANIA	BENEVENTO	CIRCELLO
59081	2,890	CAMPANIA	BENEVENTO	COLLE SANNITA
60853	2,890	CAMPANIA	BENEVENTO	COLLE SANNITA
60859	2,890	CAMPANIA	BENEVENTO	COLLE SANNITA
60882	2,890	CAMPANIA	BENEVENTO	COLLE SANNITA
53424	1,925	CAMPANIA	BENEVENTO	FRAGNETO MONFORTE
51117	5,950	CAMPANIA	BENEVENTO	PIETRELCINA
55040	4,140	CAMPANIA	BENEVENTO	PONTE
54492	6,150	CAMPANIA	BENEVENTO	PUGLIANELLO
52480	2,975	CAMPANIA	BENEVENTO	REINO
59103	2,975	CAMPANIA	BENEVENTO	REINO
60926	3,000	CAMPANIA	BENEVENTO	SAN MARCO DEI CAVOTI
53124	2,450	CAMPANIA	BENEVENTO	SAN NAZZARO
53310	2,100	CAMPANIA	BENEVENTO	SAN SALVATORE TELESINO
53219	2,925	CAMPANIA	BENEVENTO	SANT'ANGELO A CUPOLO
53227	2,900	CAMPANIA	BENEVENTO	SANT'ANGELO A CUPOLO
56966	5,040	CAMPANIA	BENEVENTO	VITULANO
54621	2,940	CAMPANIA	CASERTA	BELLONA
59564	2,990	CAMPANIA	CASERTA	BELLONA
53416	2,916	CAMPANIA	CASERTA	CAIAZZO
53915	5,050	CAMPANIA	CASERTA	CAIAZZO
57933	4,800	CAMPANIA	CASERTA	CAIAZZO
52841	3,888	CAMPANIA	CASERTA	CANCELLO ED ARNONE
52271	2,520	CAMPANIA	CASERTA	CAPUA
52458	3,150	CAMPANIA	CASERTA	CAPUA
60871	2,925	CAMPANIA	CASERTA	CAPUA
59811	48,600	CAMPANIA	CASERTA	CARINARO
54267	1,980	CAMPANIA	CASERTA	CASAPULLA
54676	2,800	CAMPANIA	CASERTA	CASERTA
55956	2,880	CAMPANIA	CASERTA	CASERTA
57058	19,440	CAMPANIA	CASERTA	CASERTA
58967	11,340	CAMPANIA	CASERTA	CASERTA
59151	1,440	CAMPANIA	CASERTA	CASTEL MORRONE
55470	2,880	CAMPANIA	CASERTA	CASTEL VOLTURNO
56002	4,860	CAMPANIA	CASERTA	CELLOLE
58966	34,300	CAMPANIA	CASERTA	CURTI
52626	10,080	CAMPANIA	CASERTA	FORMICOLA
60745	14,580	CAMPANIA	CASERTA	FRIGNANO
60880	9,180	CAMPANIA	CASERTA	FRIGNANO
60791	8,000	CAMPANIA	CASERTA	MACERATA CAMPANIA
62290	4,680	CAMPANIA	CASERTA	MACERATA CAMPANIA
62446	3,000	CAMPANIA	CASERTA	MACERATA CAMPANIA
52685	2,880	CAMPANIA	CASERTA	MADDALONI
55979	2,560	CAMPANIA	CASERTA	MADDALONI
57174	2,970	CAMPANIA	CASERTA	MADDALONI
52468	3,060	CAMPANIA	CASERTA	MARCIANISE
60869	9,240	CAMPANIA	CASERTA	MARCIANISE
53946	2,880	CAMPANIA	CASERTA	MONDRAGONE
62607	38,880	CAMPANIA	CASERTA	MONDRAGONE
61742	6,160	CAMPANIA	CASERTA	ORTA DI ATELLA
51272	4,860	CAMPANIA	CASERTA	PASTORANO

56378	5,850	CAMPANIA	CASERTA	PASTORANO
54668	3,520	CAMPANIA	CASERTA	PIGNATARO MAGGIORE
56128	3,500	CAMPANIA	CASERTA	PORTICO DI CASERTA
50979	7,650	CAMPANIA	CASERTA	PRATA SANNITA
60228	2,880	CAMPANIA	CASERTA	RECALE
58385	19,800	CAMPANIA	CASERTA	RUVIANO
61771	2,200	CAMPANIA	CASERTA	SAN NICOLA LA STRADA
56921	14,700	CAMPANIA	CASERTA	SANTA MARIA CAPUA VETERE
58899	4,400	CAMPANIA	CASERTA	SANTA MARIA CAPUA VETERE
60323	6,000	CAMPANIA	CASERTA	SANTA MARIA CAPUA VETERE
55698	2,800	CAMPANIA	CASERTA	SESSA AURUNCA
58332	2,990	CAMPANIA	CASERTA	SESSA AURUNCA
60816	4,050	CAMPANIA	CASERTA	SPARANISE
60847	3,000	CAMPANIA	CASERTA	SPARANISE
61390	4,200	CAMPANIA	CASERTA	TEVEROLA
59182	4,080	CAMPANIA	CASERTA	TRENTOLA-DUCENTA
53526	3,000	CAMPANIA	NAPOLI	BOSCOREALE
54806	2,800	CAMPANIA	NAPOLI	BOSCOTRECASE
58036	3,000	CAMPANIA	NAPOLI	CAIVANO
52275	14,190	CAMPANIA	NAPOLI	CARDITO
53278	4,320	CAMPANIA	NAPOLI	CASALNUOVO DI NAPOLI
53767	2,970	CAMPANIA	NAPOLI	CASALNUOVO DI NAPOLI
55673	1,600	CAMPANIA	NAPOLI	CASTELLO DI CISTERNA
56500	1,600	CAMPANIA	NAPOLI	CASTELLO DI CISTERNA
59586	1,600	CAMPANIA	NAPOLI	CASTELLO DI CISTERNA
59779	2,600	CAMPANIA	NAPOLI	CASTELLO DI CISTERNA
53513	1,530	CAMPANIA	NAPOLI	CIMITILE
56032	4,860	CAMPANIA	NAPOLI	GIUGLIANO IN CAMPANIA
56338	19,740	CAMPANIA	NAPOLI	GIUGLIANO IN CAMPANIA
50078	3,000	CAMPANIA	NAPOLI	MARIGLIANO
51925	10,080	CAMPANIA	NAPOLI	MARIGLIANO
56236	2,590	CAMPANIA	NAPOLI	NAPOLI
58457	3,200	CAMPANIA	NAPOLI	NAPOLI
59298	5,100	CAMPANIA	NAPOLI	NAPOLI
60292	19,000	CAMPANIA	NAPOLI	NAPOLI
62155	2,960	CAMPANIA	NAPOLI	NAPOLI
59300	3,000	CAMPANIA	NAPOLI	NOLA
59491	3,000	CAMPANIA	NAPOLI	NOLA
50242	2,920	CAMPANIA	NAPOLI	POMPEI
61737	4,320	CAMPANIA	NAPOLI	POMPEI
57877	4,860	CAMPANIA	NAPOLI	POZZUOLI
57253	4,080	CAMPANIA	NAPOLI	QUARTO
58238	3,200	CAMPANIA	NAPOLI	QUARTO
58706	3,200	CAMPANIA	NAPOLI	QUARTO
58774	2,940	CAMPANIA	NAPOLI	QUARTO
59363	7,920	CAMPANIA	NAPOLI	SAN GENNARO VESUVIANO
59414	7,920	CAMPANIA	NAPOLI	SAN GENNARO VESUVIANO
52045	29,700	CAMPANIA	NAPOLI	SOMMA VESUVIANA
61069	2,860	CAMPANIA	NAPOLI	TUFINO
54744	5,040	CAMPANIA	SALERNO	AGROPOLI
60158	5,600	CAMPANIA	SALERNO	AGROPOLI
61003	2,940	CAMPANIA	SALERNO	AGROPOLI
63034	3,600	CAMPANIA	SALERNO	AGROPOLI
52189	2,460	CAMPANIA	SALERNO	ALBANELLA
60164	1,680	CAMPANIA	SALERNO	ALBANELLA

59567	2,940	CAMPANIA	SALERNO	ALTAVILLA SILENTINA
55658	2,880	CAMPANIA	SALERNO	ANGRI
59319	8,160	CAMPANIA	SALERNO	AQUARA
61535	34,920	CAMPANIA	SALERNO	ATENA LUCANA
53997	2,880	CAMPANIA	SALERNO	BARONISSI
54468	2,100	CAMPANIA	SALERNO	BARONISSI
56775	2,970	CAMPANIA	SALERNO	BATTIPAGLIA
58970	2,940	CAMPANIA	SALERNO	BATTIPAGLIA
54971	19,980	CAMPANIA	SALERNO	BELLIZZI
59510	4,320	CAMPANIA	SALERNO	BUCCINO
54739	5,940	CAMPANIA	SALERNO	CAMPAGNA
57166	2,800	CAMPANIA	SALERNO	CAMPORA
57829	1,980	CAMPANIA	SALERNO	CASTEL SAN GIORGIO
58182	5,100	CAMPANIA	SALERNO	CAVA DE' TIRRENI
57493	5,250	CAMPANIA	SALERNO	CERASO
53694	2,100	CAMPANIA	SALERNO	EBOLI
60127	1,680	CAMPANIA	SALERNO	EBOLI
54128	5,250	CAMPANIA	SALERNO	GIFFONI SEI CASALI
58802	2,975	CAMPANIA	SALERNO	GIFFONI VALLE PIANA
50698	19,440	CAMPANIA	SALERNO	GIUNGANO
56135	2,520	CAMPANIA	SALERNO	MERCATO SAN SEVERINO
57288	1,020	CAMPANIA	SALERNO	MERCATO SAN SEVERINO
54100	4,375	CAMPANIA	SALERNO	NOCERA INFERIORE
58461	4,500	CAMPANIA	SALERNO	NOCERA SUPERIORE
57804	5,760	CAMPANIA	SALERNO	OLIVETO CITRA
59963	5,760	CAMPANIA	SALERNO	OLIVETO CITRA
59008	3,850	CAMPANIA	SALERNO	OMIGNANO
57984	2,940	CAMPANIA	SALERNO	PALOMONTE
56045	3,000	CAMPANIA	SALERNO	PERITO
56658	2,975	CAMPANIA	SALERNO	PONTECAGNANO FAIANO
62213	18,480	CAMPANIA	SALERNO	PONTECAGNANO FAIANO
56419	4,900	CAMPANIA	SALERNO	ROCCADASPIDE
57477	2,800	CAMPANIA	SALERNO	ROCCADASPIDE
59481	4,550	CAMPANIA	SALERNO	ROCCADASPIDE
59629	4,550	CAMPANIA	SALERNO	ROCCADASPIDE
60410	2,800	CAMPANIA	SALERNO	ROCCADASPIDE
60598	2,800	CAMPANIA	SALERNO	ROCCADASPIDE
62548	11,550	CAMPANIA	SALERNO	SALA CONSILINA
52775	2,940	CAMPANIA	SALERNO	SALERNO
60861	2,880	CAMPANIA	SALERNO	SALERNO
59466	4,800	CAMPANIA	SALERNO	SAN GREGORIO MAGNO
58366	12,600	CAMPANIA	SALERNO	SARNO
60858	5,040	CAMPANIA	SALERNO	SARNO
61786	2,880	CAMPANIA	SALERNO	SARNO
51635	5,950	CAMPANIA	SALERNO	SCAFATI
62161	4,840	CAMPANIA	SALERNO	SCAFATI
54165	3,000	CAMPANIA	SALERNO	SESSA CILENTO
56970	3,000	CAMPANIA	SALERNO	SESSA CILENTO
53996	2,200	CAMPANIA	SALERNO	SIANO
61515	49,280	CAMPANIA	SALERNO	TEGGIANO
53280	3,000	CAMPANIA	SALERNO	TORCHIARA
58843	18,900	CAMPANIA	SALERNO	TORRACA
58927	5,980	CAMPANIA	SALERNO	VALVA
51907	1,870	CAMPANIA	SALERNO	VIBONATI
52337	19,536	EMILIA ROMAGNA	BOLOGNA	ANZOLA DELL'EMILIA

58628	9,450	EMILIA ROMAGNA	BOLOGNA	ANZOLA DELL'EMILIA
55732	2,975	EMILIA ROMAGNA	BOLOGNA	ARGELATO
56106	3,240	EMILIA ROMAGNA	BOLOGNA	ARGELATO
56143	3,300	EMILIA ROMAGNA	BOLOGNA	ARGELATO
56574	19,980	EMILIA ROMAGNA	BOLOGNA	ARGELATO
58444	2,800	EMILIA ROMAGNA	BOLOGNA	ARGELATO
60018	5,940	EMILIA ROMAGNA	BOLOGNA	ARGELATO
50783	5,330	EMILIA ROMAGNA	BOLOGNA	BARICELLA
51936	2,970	EMILIA ROMAGNA	BOLOGNA	BARICELLA
52400	15,990	EMILIA ROMAGNA	BOLOGNA	BARICELLA
57655	8,640	EMILIA ROMAGNA	BOLOGNA	BARICELLA
51869	2,790	EMILIA ROMAGNA	BOLOGNA	BAZZANO
60439	5,940	EMILIA ROMAGNA	BOLOGNA	BAZZANO
58672	2,640	EMILIA ROMAGNA	BOLOGNA	BENTIVOGLIO
50663	1,935	EMILIA ROMAGNA	BOLOGNA	BOLOGNA
54050	2,880	EMILIA ROMAGNA	BOLOGNA	BOLOGNA
54394	7,020	EMILIA ROMAGNA	BOLOGNA	BOLOGNA
55427	1,220	EMILIA ROMAGNA	BOLOGNA	BOLOGNA
56024	1,620	EMILIA ROMAGNA	BOLOGNA	BOLOGNA
57064	8,280	EMILIA ROMAGNA	BOLOGNA	BOLOGNA
57252	1,680	EMILIA ROMAGNA	BOLOGNA	BOLOGNA
59434	3,000	EMILIA ROMAGNA	BOLOGNA	BOLOGNA
60574	9,450	EMILIA ROMAGNA	BOLOGNA	BOLOGNA
61508	3,060	EMILIA ROMAGNA	BOLOGNA	BOLOGNA
62532	15,400	EMILIA ROMAGNA	BOLOGNA	BOLOGNA
55061	41,040	EMILIA ROMAGNA	BOLOGNA	BUDRIO
56168	19,950	EMILIA ROMAGNA	BOLOGNA	BUDRIO
58334	49,995	EMILIA ROMAGNA	BOLOGNA	BUDRIO
58442	2,970	EMILIA ROMAGNA	BOLOGNA	BUDRIO
58764	3,600	EMILIA ROMAGNA	BOLOGNA	BUDRIO
60065	5,700	EMILIA ROMAGNA	BOLOGNA	BUDRIO
51229	5,250	EMILIA ROMAGNA	BOLOGNA	CALDERARA DI RENO
59325	2,960	EMILIA ROMAGNA	BOLOGNA	CALDERARA DI RENO
60456	2,640	EMILIA ROMAGNA	BOLOGNA	CAMUGNANO
58838	3,000	EMILIA ROMAGNA	BOLOGNA	CASALECCHIO DI RENO
58895	1,750	EMILIA ROMAGNA	BOLOGNA	CASALECCHIO DI RENO
51341	1,980	EMILIA ROMAGNA	BOLOGNA	CASALFUMANESE
56324	2,448	EMILIA ROMAGNA	BOLOGNA	CASALFUMANESE
53058	2,970	EMILIA ROMAGNA	BOLOGNA	CASTEL D'AIANO
55562	17,280	EMILIA ROMAGNA	BOLOGNA	CASTEL DEL RIO
56060	2,740	EMILIA ROMAGNA	BOLOGNA	CASTEL DEL RIO
53968	2,880	EMILIA ROMAGNA	BOLOGNA	CASTEL GUELFO DI BOLOGNA
54296	2,940	EMILIA ROMAGNA	BOLOGNA	CASTEL GUELFO DI BOLOGNA
56733	5,670	EMILIA ROMAGNA	BOLOGNA	CASTEL GUELFO DI BOLOGNA
60078	5,670	EMILIA ROMAGNA	BOLOGNA	CASTEL GUELFO DI BOLOGNA
59193	47,520	EMILIA ROMAGNA	BOLOGNA	CASTEL MAGGIORE
52547	2,700	EMILIA ROMAGNA	BOLOGNA	CASTEL SAN PIETRO TERME
53459	10,500	EMILIA ROMAGNA	BOLOGNA	CASTEL SAN PIETRO TERME
53474	10,500	EMILIA ROMAGNA	BOLOGNA	CASTEL SAN PIETRO TERME
54951	2,280	EMILIA ROMAGNA	BOLOGNA	CASTEL SAN PIETRO TERME
55260	2,450	EMILIA ROMAGNA	BOLOGNA	CASTEL SAN PIETRO TERME
55422	2,450	EMILIA ROMAGNA	BOLOGNA	CASTEL SAN PIETRO TERME
55471	2,940	EMILIA ROMAGNA	BOLOGNA	CASTEL SAN PIETRO TERME
56713	19,800	EMILIA ROMAGNA	BOLOGNA	CASTEL SAN PIETRO TERME
56862	19,800	EMILIA ROMAGNA	BOLOGNA	CASTEL SAN PIETRO TERME

60728	46,512	EMILIA ROMAGNA	BOLOGNA	CASTEL SAN PIETRO TERME
50396	3,600	EMILIA ROMAGNA	BOLOGNA	CASTELLO DI SERRAVALLE
58121	2,960	EMILIA ROMAGNA	BOLOGNA	CASTELLO DI SERRAVALLE
58712	2,940	EMILIA ROMAGNA	BOLOGNA	CASTELLO DI SERRAVALLE
52333	2,790	EMILIA ROMAGNA	BOLOGNA	CASTENASO
50407	3,560	EMILIA ROMAGNA	BOLOGNA	CREPELLANO
53430	1,320	EMILIA ROMAGNA	BOLOGNA	CREPELLANO
58696	2,450	EMILIA ROMAGNA	BOLOGNA	CREPELLANO
55893	2,870	EMILIA ROMAGNA	BOLOGNA	CREVALCORE
56097	4,320	EMILIA ROMAGNA	BOLOGNA	CREVALCORE
56318	5,040	EMILIA ROMAGNA	BOLOGNA	CREVALCORE
57011	2,040	EMILIA ROMAGNA	BOLOGNA	CREVALCORE
58898	4,320	EMILIA ROMAGNA	BOLOGNA	CREVALCORE
59331	4,860	EMILIA ROMAGNA	BOLOGNA	CREVALCORE
52586	4,320	EMILIA ROMAGNA	BOLOGNA	DOZZA
54255	1,720	EMILIA ROMAGNA	BOLOGNA	DOZZA
55244	5,400	EMILIA ROMAGNA	BOLOGNA	DOZZA
56732	4,050	EMILIA ROMAGNA	BOLOGNA	DOZZA
50843	2,975	EMILIA ROMAGNA	BOLOGNA	GAGGIO MONTANO
52437	2,795	EMILIA ROMAGNA	BOLOGNA	GAGGIO MONTANO
56484	2,860	EMILIA ROMAGNA	BOLOGNA	GAGGIO MONTANO
57201	2,795	EMILIA ROMAGNA	BOLOGNA	GAGGIO MONTANO
53327	2,000	EMILIA ROMAGNA	BOLOGNA	GALLIERA
56978	2,170	EMILIA ROMAGNA	BOLOGNA	GALLIERA
57710	2,975	EMILIA ROMAGNA	BOLOGNA	GRANAGLIONE
52990	2,800	EMILIA ROMAGNA	BOLOGNA	GRANAROLO DELL'EMILIA
53409	3,000	EMILIA ROMAGNA	BOLOGNA	GRANAROLO DELL'EMILIA
59539	2,700	EMILIA ROMAGNA	BOLOGNA	GRANAROLO DELL'EMILIA
59545	2,700	EMILIA ROMAGNA	BOLOGNA	GRANAROLO DELL'EMILIA
52291	2,800	EMILIA ROMAGNA	BOLOGNA	IMOLA
52294	2,800	EMILIA ROMAGNA	BOLOGNA	IMOLA
52969	2,970	EMILIA ROMAGNA	BOLOGNA	IMOLA
53131	1,890	EMILIA ROMAGNA	BOLOGNA	IMOLA
53794	2,975	EMILIA ROMAGNA	BOLOGNA	IMOLA
54326	2,940	EMILIA ROMAGNA	BOLOGNA	IMOLA
54742	2,100	EMILIA ROMAGNA	BOLOGNA	IMOLA
54974	2,880	EMILIA ROMAGNA	BOLOGNA	IMOLA
55170	2,100	EMILIA ROMAGNA	BOLOGNA	IMOLA
55199	1,980	EMILIA ROMAGNA	BOLOGNA	IMOLA
55229	1,980	EMILIA ROMAGNA	BOLOGNA	IMOLA
55238	2,100	EMILIA ROMAGNA	BOLOGNA	IMOLA
55381	19,950	EMILIA ROMAGNA	BOLOGNA	IMOLA
55793	2,940	EMILIA ROMAGNA	BOLOGNA	IMOLA
56192	5,940	EMILIA ROMAGNA	BOLOGNA	IMOLA
58217	2,150	EMILIA ROMAGNA	BOLOGNA	IMOLA
58223	2,800	EMILIA ROMAGNA	BOLOGNA	IMOLA
58381	4,200	EMILIA ROMAGNA	BOLOGNA	IMOLA
58396	49,665	EMILIA ROMAGNA	BOLOGNA	IMOLA
58397	50,500	EMILIA ROMAGNA	BOLOGNA	IMOLA
58572	2,810	EMILIA ROMAGNA	BOLOGNA	IMOLA
58645	2,870	EMILIA ROMAGNA	BOLOGNA	IMOLA
59059	6,300	EMILIA ROMAGNA	BOLOGNA	IMOLA
59356	2,940	EMILIA ROMAGNA	BOLOGNA	IMOLA
59429	2,795	EMILIA ROMAGNA	BOLOGNA	IMOLA
59727	2,150	EMILIA ROMAGNA	BOLOGNA	IMOLA

60862	2,100	EMILIA ROMAGNA	BOLOGNA	IMOLA
60960	5,805	EMILIA ROMAGNA	BOLOGNA	IMOLA
61340	3,870	EMILIA ROMAGNA	BOLOGNA	IMOLA
61475	2,940	EMILIA ROMAGNA	BOLOGNA	IMOLA
61910	3,960	EMILIA ROMAGNA	BOLOGNA	IMOLA
62183	2,970	EMILIA ROMAGNA	BOLOGNA	IMOLA
59777	63,000	EMILIA ROMAGNA	BOLOGNA	LIZZANO IN BELVEDERE
50900	1,500	EMILIA ROMAGNA	BOLOGNA	LOIANO
54550	2,940	EMILIA ROMAGNA	BOLOGNA	LOIANO
59301	5,940	EMILIA ROMAGNA	BOLOGNA	LOIANO
59470	3,960	EMILIA ROMAGNA	BOLOGNA	LOIANO
54778	2,640	EMILIA ROMAGNA	BOLOGNA	MALALBERGO
55860	1,760	EMILIA ROMAGNA	BOLOGNA	MALALBERGO
59354	3,330	EMILIA ROMAGNA	BOLOGNA	MALALBERGO
61079	2,160	EMILIA ROMAGNA	BOLOGNA	MALALBERGO
50464	2,975	EMILIA ROMAGNA	BOLOGNA	MARZABOTTO
50847	1,575	EMILIA ROMAGNA	BOLOGNA	MARZABOTTO
52933	2,940	EMILIA ROMAGNA	BOLOGNA	MARZABOTTO
56790	2,160	EMILIA ROMAGNA	BOLOGNA	MARZABOTTO
50975	2,100	EMILIA ROMAGNA	BOLOGNA	MEDICINA
50980	2,940	EMILIA ROMAGNA	BOLOGNA	MEDICINA
51809	2,880	EMILIA ROMAGNA	BOLOGNA	MEDICINA
55056	2,940	EMILIA ROMAGNA	BOLOGNA	MEDICINA
57566	2,916	EMILIA ROMAGNA	BOLOGNA	MEDICINA
57595	2,940	EMILIA ROMAGNA	BOLOGNA	MEDICINA
59421	2,975	EMILIA ROMAGNA	BOLOGNA	MEDICINA
59514	2,975	EMILIA ROMAGNA	BOLOGNA	MEDICINA
59574	2,880	EMILIA ROMAGNA	BOLOGNA	MEDICINA
59614	2,880	EMILIA ROMAGNA	BOLOGNA	MEDICINA
51931	2,970	EMILIA ROMAGNA	BOLOGNA	MINERBIO
58335	5,880	EMILIA ROMAGNA	BOLOGNA	MINERBIO
60464	1,620	EMILIA ROMAGNA	BOLOGNA	MINERBIO
53622	2,880	EMILIA ROMAGNA	BOLOGNA	MOLINELLA
53852	4,300	EMILIA ROMAGNA	BOLOGNA	MOLINELLA
54688	2,940	EMILIA ROMAGNA	BOLOGNA	MOLINELLA
57964	2,450	EMILIA ROMAGNA	BOLOGNA	MOLINELLA
52040	1,050	EMILIA ROMAGNA	BOLOGNA	MONGHIDORO
52041	1,620	EMILIA ROMAGNA	BOLOGNA	MONGHIDORO
54181	2,940	EMILIA ROMAGNA	BOLOGNA	MONGHIDORO
54706	2,970	EMILIA ROMAGNA	BOLOGNA	MONTE SAN PIETRO
54710	2,970	EMILIA ROMAGNA	BOLOGNA	MONTE SAN PIETRO
57267	2,100	EMILIA ROMAGNA	BOLOGNA	MONTE SAN PIETRO
57269	2,940	EMILIA ROMAGNA	BOLOGNA	MONTE SAN PIETRO
59849	2,880	EMILIA ROMAGNA	BOLOGNA	MONTE SAN PIETRO
61580	2,880	EMILIA ROMAGNA	BOLOGNA	MONTE SAN PIETRO
51014	2,970	EMILIA ROMAGNA	BOLOGNA	MONTERENZIO
57738	3,200	EMILIA ROMAGNA	BOLOGNA	MONTEVEGLIO
57760	5,760	EMILIA ROMAGNA	BOLOGNA	MONTEVEGLIO
58025	6,400	EMILIA ROMAGNA	BOLOGNA	MONZUNO
62022	2,992	EMILIA ROMAGNA	BOLOGNA	MONZUNO
55400	2,940	EMILIA ROMAGNA	BOLOGNA	OZZANO DELL'EMILIA
52042	2,700	EMILIA ROMAGNA	BOLOGNA	PIANORO
53259	2,400	EMILIA ROMAGNA	BOLOGNA	PIANORO
53262	1,920	EMILIA ROMAGNA	BOLOGNA	PIANORO
53306	3,150	EMILIA ROMAGNA	BOLOGNA	PIEVE DI CENTO

54737	19,800	EMILIA ROMAGNA	BOLOGNA	PIEVE DI CENTO
56151	19,980	EMILIA ROMAGNA	BOLOGNA	PIEVE DI CENTO
56475	5,040	EMILIA ROMAGNA	BOLOGNA	PIEVE DI CENTO
57701	2,990	EMILIA ROMAGNA	BOLOGNA	PORRETTA TERME
61811	12,000	EMILIA ROMAGNA	BOLOGNA	PORRETTA TERME
57080	12,600	EMILIA ROMAGNA	BOLOGNA	SALA BOLOGNESE
57227	4,080	EMILIA ROMAGNA	BOLOGNA	SALA BOLOGNESE
57234	2,450	EMILIA ROMAGNA	BOLOGNA	SALA BOLOGNESE
59129	1,225	EMILIA ROMAGNA	BOLOGNA	SALA BOLOGNESE
51588	2,975	EMILIA ROMAGNA	BOLOGNA	SAN BENEDETTO VAL DI SAMBRO
54260	2,940	EMILIA ROMAGNA	BOLOGNA	SAN BENEDETTO VAL DI SAMBRO
55829	2,880	EMILIA ROMAGNA	BOLOGNA	SAN GIORGIO DI PIANO
58867	2,720	EMILIA ROMAGNA	BOLOGNA	SAN GIORGIO DI PIANO
59083	1,050	EMILIA ROMAGNA	BOLOGNA	SAN GIORGIO DI PIANO
50485	1,940	EMILIA ROMAGNA	BOLOGNA	SAN GIOVANNI IN PERSICETO
51137	9,030	EMILIA ROMAGNA	BOLOGNA	SAN GIOVANNI IN PERSICETO
53452	2,940	EMILIA ROMAGNA	BOLOGNA	SAN GIOVANNI IN PERSICETO
53554	2,720	EMILIA ROMAGNA	BOLOGNA	SAN GIOVANNI IN PERSICETO
54738	2,940	EMILIA ROMAGNA	BOLOGNA	SAN GIOVANNI IN PERSICETO
54939	2,880	EMILIA ROMAGNA	BOLOGNA	SAN GIOVANNI IN PERSICETO
56089	366,000	EMILIA ROMAGNA	BOLOGNA	SAN GIOVANNI IN PERSICETO
56975	2,970	EMILIA ROMAGNA	BOLOGNA	SAN GIOVANNI IN PERSICETO
57038	2,870	EMILIA ROMAGNA	BOLOGNA	SAN GIOVANNI IN PERSICETO
58476	19,350	EMILIA ROMAGNA	BOLOGNA	SAN GIOVANNI IN PERSICETO
59322	2,590	EMILIA ROMAGNA	BOLOGNA	SAN GIOVANNI IN PERSICETO
59324	4,440	EMILIA ROMAGNA	BOLOGNA	SAN GIOVANNI IN PERSICETO
60932	39,600	EMILIA ROMAGNA	BOLOGNA	SAN GIOVANNI IN PERSICETO
61161	1,600	EMILIA ROMAGNA	BOLOGNA	SAN GIOVANNI IN PERSICETO
61919	34,020	EMILIA ROMAGNA	BOLOGNA	SAN GIOVANNI IN PERSICETO
52341	1,944	EMILIA ROMAGNA	BOLOGNA	SAN PIETRO IN CASALE
56299	19,980	EMILIA ROMAGNA	BOLOGNA	SAN PIETRO IN CASALE
56302	2,795	EMILIA ROMAGNA	BOLOGNA	SAN PIETRO IN CASALE
50200	2,720	EMILIA ROMAGNA	BOLOGNA	SANT'AGATA BOLOGNESE
55782	1,800	EMILIA ROMAGNA	BOLOGNA	SANT'AGATA BOLOGNESE
55993	5,040	EMILIA ROMAGNA	BOLOGNA	SANT'AGATA BOLOGNESE
57094	2,625	EMILIA ROMAGNA	BOLOGNA	SANT'AGATA BOLOGNESE
54790	2,600	EMILIA ROMAGNA	BOLOGNA	SASSO MARCONI
56746	2,800	EMILIA ROMAGNA	BOLOGNA	SASSO MARCONI
58850	4,500	EMILIA ROMAGNA	BOLOGNA	SASSO MARCONI
50339	2,975	EMILIA ROMAGNA	BOLOGNA	SAVIGNO
53483	2,970	EMILIA ROMAGNA	BOLOGNA	VERGATO
53488	2,970	EMILIA ROMAGNA	BOLOGNA	VERGATO
59897	1,800	EMILIA ROMAGNA	BOLOGNA	VERGATO
50718	4,550	EMILIA ROMAGNA	BOLOGNA	ZOLA PREDOSA
52038	4,860	EMILIA ROMAGNA	BOLOGNA	ZOLA PREDOSA
56944	19,800	EMILIA ROMAGNA	BOLOGNA	ZOLA PREDOSA
60373	1,980	EMILIA ROMAGNA	BOLOGNA	ZOLA PREDOSA
50863	19,200	EMILIA ROMAGNA	FERRARA	ARGENTA
52286	3,000	EMILIA ROMAGNA	FERRARA	ARGENTA
52292	3,000	EMILIA ROMAGNA	FERRARA	ARGENTA
52873	2,500	EMILIA ROMAGNA	FERRARA	ARGENTA
54943	19,950	EMILIA ROMAGNA	FERRARA	ARGENTA
55431	3,240	EMILIA ROMAGNA	FERRARA	CENTO
55436	4,680	EMILIA ROMAGNA	FERRARA	CENTO
55987	5,040	EMILIA ROMAGNA	FERRARA	CENTO

55990	3,240	EMILIA ROMAGNA	FERRARA	CENTO
58044	81,000	EMILIA ROMAGNA	FERRARA	CENTO
59223	2,970	EMILIA ROMAGNA	FERRARA	CENTO
59289	2,880	EMILIA ROMAGNA	FERRARA	CENTO
60009	4,590	EMILIA ROMAGNA	FERRARA	CENTO
60989	1,980	EMILIA ROMAGNA	FERRARA	CENTO
61895	3,330	EMILIA ROMAGNA	FERRARA	CENTO
60338	9,900	EMILIA ROMAGNA	FERRARA	CODIGORO
55077	2,760	EMILIA ROMAGNA	FERRARA	COPPARO
59124	1,925	EMILIA ROMAGNA	FERRARA	COPPARO
59484	2,880	EMILIA ROMAGNA	FERRARA	COPPARO
50626	2,940	EMILIA ROMAGNA	FERRARA	FERRARA
51862	2,450	EMILIA ROMAGNA	FERRARA	FERRARA
52713	4,320	EMILIA ROMAGNA	FERRARA	FERRARA
53044	2,450	EMILIA ROMAGNA	FERRARA	FERRARA
53907	2,910	EMILIA ROMAGNA	FERRARA	FERRARA
53961	2,880	EMILIA ROMAGNA	FERRARA	FERRARA
54670	1,980	EMILIA ROMAGNA	FERRARA	FERRARA
54741	4,620	EMILIA ROMAGNA	FERRARA	FERRARA
54946	1,620	EMILIA ROMAGNA	FERRARA	FERRARA
55012	2,880	EMILIA ROMAGNA	FERRARA	FERRARA
55248	2,880	EMILIA ROMAGNA	FERRARA	FERRARA
55510	1,520	EMILIA ROMAGNA	FERRARA	FERRARA
55982	3,000	EMILIA ROMAGNA	FERRARA	FERRARA
56044	3,960	EMILIA ROMAGNA	FERRARA	FERRARA
56493	2,880	EMILIA ROMAGNA	FERRARA	FERRARA
56519	2,880	EMILIA ROMAGNA	FERRARA	FERRARA
56636	1,800	EMILIA ROMAGNA	FERRARA	FERRARA
57439	1,800	EMILIA ROMAGNA	FERRARA	FERRARA
57525	4,680	EMILIA ROMAGNA	FERRARA	FERRARA
57587	5,780	EMILIA ROMAGNA	FERRARA	FERRARA
58321	2,520	EMILIA ROMAGNA	FERRARA	FERRARA
58414	2,940	EMILIA ROMAGNA	FERRARA	FERRARA
58458	13,056	EMILIA ROMAGNA	FERRARA	FERRARA
59367	2,160	EMILIA ROMAGNA	FERRARA	FERRARA
59684	2,880	EMILIA ROMAGNA	FERRARA	FERRARA
59831	2,880	EMILIA ROMAGNA	FERRARA	FERRARA
59954	19,800	EMILIA ROMAGNA	FERRARA	FERRARA
60762	2,590	EMILIA ROMAGNA	FERRARA	FERRARA
60793	1,800	EMILIA ROMAGNA	FERRARA	FERRARA
60827	1,620	EMILIA ROMAGNA	FERRARA	FERRARA
60848	2,880	EMILIA ROMAGNA	FERRARA	FERRARA
60850	5,180	EMILIA ROMAGNA	FERRARA	FERRARA
60920	2,880	EMILIA ROMAGNA	FERRARA	FERRARA
62633	3,000	EMILIA ROMAGNA	FERRARA	FERRARA
51649	2,520	EMILIA ROMAGNA	FERRARA	FORMIGNANA
55376	2,880	EMILIA ROMAGNA	FERRARA	FORMIGNANA
57499	2,880	EMILIA ROMAGNA	FERRARA	FORMIGNANA
53587	2,880	EMILIA ROMAGNA	FERRARA	LAGOSANTO
53644	2,880	EMILIA ROMAGNA	FERRARA	LAGOSANTO
61500	3,780	EMILIA ROMAGNA	FERRARA	LAGOSANTO
53821	19,440	EMILIA ROMAGNA	FERRARA	MESOLA
54651	1,080	EMILIA ROMAGNA	FERRARA	MESOLA
60553	4,900	EMILIA ROMAGNA	FERRARA	MIGLIARINO
61234	2,160	EMILIA ROMAGNA	FERRARA	MIGLIARINO

55703	2,310	EMILIA ROMAGNA	FERRARA	OSTELLATO
57479	4,700	EMILIA ROMAGNA	FERRARA	OSTELLATO
59050	2,880	EMILIA ROMAGNA	FERRARA	OSTELLATO
60473	2,880	EMILIA ROMAGNA	FERRARA	OSTELLATO
55971	3,960	EMILIA ROMAGNA	FERRARA	POGGIO RENATICO
53501	2,880	EMILIA ROMAGNA	FERRARA	PORTOMAGGIORE
60211	15,265	EMILIA ROMAGNA	FERRARA	PORTOMAGGIORE
51921	2,800	EMILIA ROMAGNA	FERRARA	TRESIGALLO
53893	2,160	EMILIA ROMAGNA	FERRARA	VIGARANO MAINARDA
60794	1,620	EMILIA ROMAGNA	FERRARA	VIGARANO MAINARDA
51380	2,310	EMILIA ROMAGNA	FERRARA	VOGHIERA
51892	2,310	EMILIA ROMAGNA	FERRARA	VOGHIERA
52888	2,880	EMILIA ROMAGNA	FERRARA	VOGHIERA
57519	2,880	EMILIA ROMAGNA	FERRARA	VOGHIERA
58987	3,960	EMILIA ROMAGNA	FERRARA	VOGHIERA
60736	2,520	EMILIA ROMAGNA	FERRARA	VOGHIERA
51865	5,250	EMILIA ROMAGNA	FORLI' - CESENA	BAGNO DI ROMAGNA
56842	7,740	EMILIA ROMAGNA	FORLI' - CESENA	BAGNO DI ROMAGNA
50457	2,916	EMILIA ROMAGNA	FORLI' - CESENA	BERTINORO
51111	2,880	EMILIA ROMAGNA	FORLI' - CESENA	BERTINORO
51291	2,800	EMILIA ROMAGNA	FORLI' - CESENA	BERTINORO
54715	7,260	EMILIA ROMAGNA	FORLI' - CESENA	BERTINORO
55156	3,000	EMILIA ROMAGNA	FORLI' - CESENA	BERTINORO
55158	3,000	EMILIA ROMAGNA	FORLI' - CESENA	BERTINORO
60555	4,800	EMILIA ROMAGNA	FORLI' - CESENA	BERTINORO
61894	13,860	EMILIA ROMAGNA	FORLI' - CESENA	BERTINORO
52239	5,250	EMILIA ROMAGNA	FORLI' - CESENA	BORGHI
51036	1,500	EMILIA ROMAGNA	FORLI' - CESENA	CASTROCARO TERME E TERRA DEL SOLE
51755	1,994	EMILIA ROMAGNA	FORLI' - CESENA	CASTROCARO TERME E TERRA DEL SOLE
51877	2,880	EMILIA ROMAGNA	FORLI' - CESENA	CASTROCARO TERME E TERRA DEL SOLE
50378	2,520	EMILIA ROMAGNA	FORLI' - CESENA	CESENA
50676	19,600	EMILIA ROMAGNA	FORLI' - CESENA	CESENA
51305	1,260	EMILIA ROMAGNA	FORLI' - CESENA	CESENA
51901	2,880	EMILIA ROMAGNA	FORLI' - CESENA	CESENA
52242	2,970	EMILIA ROMAGNA	FORLI' - CESENA	CESENA
52464	3,000	EMILIA ROMAGNA	FORLI' - CESENA	CESENA
53096	4,500	EMILIA ROMAGNA	FORLI' - CESENA	CESENA
53891	4,320	EMILIA ROMAGNA	FORLI' - CESENA	CESENA
54039	2,970	EMILIA ROMAGNA	FORLI' - CESENA	CESENA
54893	1,920	EMILIA ROMAGNA	FORLI' - CESENA	CESENA
54895	2,560	EMILIA ROMAGNA	FORLI' - CESENA	CESENA
54969	2,880	EMILIA ROMAGNA	FORLI' - CESENA	CESENA
55204	2,970	EMILIA ROMAGNA	FORLI' - CESENA	CESENA
55272	2,520	EMILIA ROMAGNA	FORLI' - CESENA	CESENA
56895	19,440	EMILIA ROMAGNA	FORLI' - CESENA	CESENA
58807	2,940	EMILIA ROMAGNA	FORLI' - CESENA	CESENA
58971	4,950	EMILIA ROMAGNA	FORLI' - CESENA	CESENA
60118	4,320	EMILIA ROMAGNA	FORLI' - CESENA	CESENA
60218	2,960	EMILIA ROMAGNA	FORLI' - CESENA	CESENA
60238	233,300	EMILIA ROMAGNA	FORLI' - CESENA	CESENA
60483	2,916	EMILIA ROMAGNA	FORLI' - CESENA	CESENA
61016	4,860	EMILIA ROMAGNA	FORLI' - CESENA	CESENA
61017	4,730	EMILIA ROMAGNA	FORLI' - CESENA	CESENA
61019	2,980	EMILIA ROMAGNA	FORLI' - CESENA	CESENA
61560	3,060	EMILIA ROMAGNA	FORLI' - CESENA	CESENA

62396	7,740	EMILIA ROMAGNA	FORLI' - CESENA	CESENA
62698	49,950	EMILIA ROMAGNA	FORLI' - CESENA	CESENA
55236	4,440	EMILIA ROMAGNA	FORLI' - CESENA	CESENATICO
56456	2,880	EMILIA ROMAGNA	FORLI' - CESENA	CESENATICO
59840	19,800	EMILIA ROMAGNA	FORLI' - CESENA	CESENATICO
59739	2,800	EMILIA ROMAGNA	FORLI' - CESENA	CIVITELLA DI ROMAGNA
61554	2,960	EMILIA ROMAGNA	FORLI' - CESENA	CIVITELLA DI ROMAGNA
51364	2,970	EMILIA ROMAGNA	FORLI' - CESENA	DOVADOLA
50107	19,836	EMILIA ROMAGNA	FORLI' - CESENA	FORLI'
50186	2,880	EMILIA ROMAGNA	FORLI' - CESENA	FORLI'
50371	5,950	EMILIA ROMAGNA	FORLI' - CESENA	FORLI'
50776	5,400	EMILIA ROMAGNA	FORLI' - CESENA	FORLI'
50849	1,800	EMILIA ROMAGNA	FORLI' - CESENA	FORLI'
50906	2,880	EMILIA ROMAGNA	FORLI' - CESENA	FORLI'
50922	2,580	EMILIA ROMAGNA	FORLI' - CESENA	FORLI'
51254	2,040	EMILIA ROMAGNA	FORLI' - CESENA	FORLI'
51306	2,800	EMILIA ROMAGNA	FORLI' - CESENA	FORLI'
51313	2,800	EMILIA ROMAGNA	FORLI' - CESENA	FORLI'
51320	2,800	EMILIA ROMAGNA	FORLI' - CESENA	FORLI'
51886	3,630	EMILIA ROMAGNA	FORLI' - CESENA	FORLI'
52257	3,552	EMILIA ROMAGNA	FORLI' - CESENA	FORLI'
52274	5,950	EMILIA ROMAGNA	FORLI' - CESENA	FORLI'
52523	2,960	EMILIA ROMAGNA	FORLI' - CESENA	FORLI'
52883	5,775	EMILIA ROMAGNA	FORLI' - CESENA	FORLI'
53462	1,925	EMILIA ROMAGNA	FORLI' - CESENA	FORLI'
53464	2,450	EMILIA ROMAGNA	FORLI' - CESENA	FORLI'
53575	2,916	EMILIA ROMAGNA	FORLI' - CESENA	FORLI'
54069	4,080	EMILIA ROMAGNA	FORLI' - CESENA	FORLI'
54325	2,916	EMILIA ROMAGNA	FORLI' - CESENA	FORLI'
54340	5,184	EMILIA ROMAGNA	FORLI' - CESENA	FORLI'
54341	50,466	EMILIA ROMAGNA	FORLI' - CESENA	FORLI'
54534	1,050	EMILIA ROMAGNA	FORLI' - CESENA	FORLI'
54546	19,200	EMILIA ROMAGNA	FORLI' - CESENA	FORLI'
54665	12,240	EMILIA ROMAGNA	FORLI' - CESENA	FORLI'
55011	2,975	EMILIA ROMAGNA	FORLI' - CESENA	FORLI'
55043	2,720	EMILIA ROMAGNA	FORLI' - CESENA	FORLI'
55723	1,800	EMILIA ROMAGNA	FORLI' - CESENA	FORLI'
56145	5,760	EMILIA ROMAGNA	FORLI' - CESENA	FORLI'
56689	1,050	EMILIA ROMAGNA	FORLI' - CESENA	FORLI'
56743	2,050	EMILIA ROMAGNA	FORLI' - CESENA	FORLI'
56747	2,960	EMILIA ROMAGNA	FORLI' - CESENA	FORLI'
56803	2,800	EMILIA ROMAGNA	FORLI' - CESENA	FORLI'
56964	2,970	EMILIA ROMAGNA	FORLI' - CESENA	FORLI'
57015	7,170	EMILIA ROMAGNA	FORLI' - CESENA	FORLI'
57100	4,100	EMILIA ROMAGNA	FORLI' - CESENA	FORLI'
57347	3,880	EMILIA ROMAGNA	FORLI' - CESENA	FORLI'
57734	2,880	EMILIA ROMAGNA	FORLI' - CESENA	FORLI'
57736	2,975	EMILIA ROMAGNA	FORLI' - CESENA	FORLI'
57805	2,100	EMILIA ROMAGNA	FORLI' - CESENA	FORLI'
57890	6,300	EMILIA ROMAGNA	FORLI' - CESENA	FORLI'
58411	19,584	EMILIA ROMAGNA	FORLI' - CESENA	FORLI'
58437	19,440	EMILIA ROMAGNA	FORLI' - CESENA	FORLI'
58826	2,800	EMILIA ROMAGNA	FORLI' - CESENA	FORLI'
59415	2,960	EMILIA ROMAGNA	FORLI' - CESENA	FORLI'
59474	5,400	EMILIA ROMAGNA	FORLI' - CESENA	FORLI'

59607	2,880	EMILIA ROMAGNA	FORLI' - CESENA	FORLI'
59799	4,500	EMILIA ROMAGNA	FORLI' - CESENA	FORLI'
59803	5,920	EMILIA ROMAGNA	FORLI' - CESENA	FORLI'
60090	2,960	EMILIA ROMAGNA	FORLI' - CESENA	FORLI'
60125	2,275	EMILIA ROMAGNA	FORLI' - CESENA	FORLI'
60216	2,880	EMILIA ROMAGNA	FORLI' - CESENA	FORLI'
60296	3,830	EMILIA ROMAGNA	FORLI' - CESENA	FORLI'
60494	2,520	EMILIA ROMAGNA	FORLI' - CESENA	FORLI'
60511	2,880	EMILIA ROMAGNA	FORLI' - CESENA	FORLI'
60718	2,880	EMILIA ROMAGNA	FORLI' - CESENA	FORLI'
61085	2,580	EMILIA ROMAGNA	FORLI' - CESENA	FORLI'
61892	2,880	EMILIA ROMAGNA	FORLI' - CESENA	FORLI'
61893	2,880	EMILIA ROMAGNA	FORLI' - CESENA	FORLI'
62064	2,960	EMILIA ROMAGNA	FORLI' - CESENA	FORLI'
62581	2,720	EMILIA ROMAGNA	FORLI' - CESENA	FORLI'
50361	2,580	EMILIA ROMAGNA	FORLI' - CESENA	FORLIMPOPOLI
53882	2,970	EMILIA ROMAGNA	FORLI' - CESENA	FORLIMPOPOLI
55994	2,890	EMILIA ROMAGNA	FORLI' - CESENA	FORLIMPOPOLI
57443	8,160	EMILIA ROMAGNA	FORLI' - CESENA	FORLIMPOPOLI
60750	5,880	EMILIA ROMAGNA	FORLI' - CESENA	FORLIMPOPOLI
51675	4,108	EMILIA ROMAGNA	FORLI' - CESENA	GAMBETTOLA
57115	2,700	EMILIA ROMAGNA	FORLI' - CESENA	MELDOLA
60479	2,960	EMILIA ROMAGNA	FORLI' - CESENA	MELDOLA
51242	2,970	EMILIA ROMAGNA	FORLI' - CESENA	MERCATO SARACENO
55184	19,775	EMILIA ROMAGNA	FORLI' - CESENA	MERCATO SARACENO
55290	2,880	EMILIA ROMAGNA	FORLI' - CESENA	MERCATO SARACENO
56565	2,625	EMILIA ROMAGNA	FORLI' - CESENA	MERCATO SARACENO
56700	19,890	EMILIA ROMAGNA	FORLI' - CESENA	MERCATO SARACENO
61658	19,890	EMILIA ROMAGNA	FORLI' - CESENA	MERCATO SARACENO
55912	1,020	EMILIA ROMAGNA	FORLI' - CESENA	MONTIANO
61376	2,720	EMILIA ROMAGNA	FORLI' - CESENA	MONTIANO
51172	2,340	EMILIA ROMAGNA	FORLI' - CESENA	PREDAPPIO
51270	2,916	EMILIA ROMAGNA	FORLI' - CESENA	PREDAPPIO
51571	5,940	EMILIA ROMAGNA	FORLI' - CESENA	PREDAPPIO
52243	8,640	EMILIA ROMAGNA	FORLI' - CESENA	PREDAPPIO
57573	61,200	EMILIA ROMAGNA	FORLI' - CESENA	PREDAPPIO
59530	2,916	EMILIA ROMAGNA	FORLI' - CESENA	PREDAPPIO
59534	4,212	EMILIA ROMAGNA	FORLI' - CESENA	PREDAPPIO
51541	1,050	EMILIA ROMAGNA	FORLI' - CESENA	ROCCA SAN CASCIANO
60945	4,200	EMILIA ROMAGNA	FORLI' - CESENA	RONCOFREDDO
56613	1,880	EMILIA ROMAGNA	FORLI' - CESENA	SAN MAURO PASCOLI
58591	5,640	EMILIA ROMAGNA	FORLI' - CESENA	SAN MAURO PASCOLI
57162	2,630	EMILIA ROMAGNA	FORLI' - CESENA	SANTA SOFIA
59397	1,296	EMILIA ROMAGNA	FORLI' - CESENA	SANTA SOFIA
53921	2,975	EMILIA ROMAGNA	FORLI' - CESENA	SAVIGNANO SUL RUBICONE
55220	4,320	EMILIA ROMAGNA	FORLI' - CESENA	SAVIGNANO SUL RUBICONE
55415	19,440	EMILIA ROMAGNA	FORLI' - CESENA	SAVIGNANO SUL RUBICONE
56415	2,870	EMILIA ROMAGNA	FORLI' - CESENA	SAVIGNANO SUL RUBICONE
51251	1,296	EMILIA ROMAGNA	FORLI' - CESENA	SOGLIANO AL RUBICONE
60449	12,600	EMILIA ROMAGNA	FORLI' - CESENA	SOGLIANO AL RUBICONE
51863	4,200	EMILIA ROMAGNA	FORLI' - CESENA	VERGHERETO
54058	1,940	EMILIA ROMAGNA	MODENA	BASTIGLIA
60185	49,700	EMILIA ROMAGNA	MODENA	BOMPORTO
61703	4,200	EMILIA ROMAGNA	MODENA	BOMPORTO
57538	18,720	EMILIA ROMAGNA	MODENA	CAMPOGALLIANO

61002	1,190	EMILIA ROMAGNA	MODENA	CAMPOGALLIANO
62458	2,940	EMILIA ROMAGNA	MODENA	CAMPOGALLIANO
51017	2,880	EMILIA ROMAGNA	MODENA	CAMPOSANTO
50400	4,200	EMILIA ROMAGNA	MODENA	CARPI
50499	4,025	EMILIA ROMAGNA	MODENA	CARPI
50665	2,970	EMILIA ROMAGNA	MODENA	CARPI
51299	3,240	EMILIA ROMAGNA	MODENA	CARPI
51479	2,700	EMILIA ROMAGNA	MODENA	CARPI
51489	1,800	EMILIA ROMAGNA	MODENA	CARPI
52034	2,800	EMILIA ROMAGNA	MODENA	CARPI
52205	3,600	EMILIA ROMAGNA	MODENA	CARPI
52226	4,860	EMILIA ROMAGNA	MODENA	CARPI
52265	2,970	EMILIA ROMAGNA	MODENA	CARPI
52357	5,832	EMILIA ROMAGNA	MODENA	CARPI
52658	10,000	EMILIA ROMAGNA	MODENA	CARPI
53205	2,720	EMILIA ROMAGNA	MODENA	CARPI
53235	2,800	EMILIA ROMAGNA	MODENA	CARPI
53258	5,100	EMILIA ROMAGNA	MODENA	CARPI
53269	3,000	EMILIA ROMAGNA	MODENA	CARPI
53620	8,100	EMILIA ROMAGNA	MODENA	CARPI
54740	2,890	EMILIA ROMAGNA	MODENA	CARPI
54859	30,525	EMILIA ROMAGNA	MODENA	CARPI
54879	1,080	EMILIA ROMAGNA	MODENA	CARPI
55066	4,080	EMILIA ROMAGNA	MODENA	CARPI
55114	5,700	EMILIA ROMAGNA	MODENA	CARPI
55726	2,400	EMILIA ROMAGNA	MODENA	CARPI
55749	2,800	EMILIA ROMAGNA	MODENA	CARPI
56540	4,340	EMILIA ROMAGNA	MODENA	CARPI
56668	2,880	EMILIA ROMAGNA	MODENA	CARPI
56776	3,720	EMILIA ROMAGNA	MODENA	CARPI
58565	18,480	EMILIA ROMAGNA	MODENA	CARPI
58861	2,960	EMILIA ROMAGNA	MODENA	CARPI
61362	2,775	EMILIA ROMAGNA	MODENA	CARPI
61541	3,330	EMILIA ROMAGNA	MODENA	CARPI
62321	2,860	EMILIA ROMAGNA	MODENA	CARPI
50430	2,100	EMILIA ROMAGNA	MODENA	CASTELFRANCO EMILIA
50555	1,980	EMILIA ROMAGNA	MODENA	CASTELFRANCO EMILIA
51904	2,520	EMILIA ROMAGNA	MODENA	CASTELFRANCO EMILIA
53029	9,280	EMILIA ROMAGNA	MODENA	CASTELFRANCO EMILIA
54828	2,450	EMILIA ROMAGNA	MODENA	CASTELFRANCO EMILIA
56830	2,450	EMILIA ROMAGNA	MODENA	CASTELFRANCO EMILIA
58726	2,960	EMILIA ROMAGNA	MODENA	CASTELFRANCO EMILIA
52502	6,480	EMILIA ROMAGNA	MODENA	CASTELNUOVO RANGONE
54193	5,040	EMILIA ROMAGNA	MODENA	CASTELNUOVO RANGONE
58610	2,100	EMILIA ROMAGNA	MODENA	CASTELNUOVO RANGONE
60966	3,600	EMILIA ROMAGNA	MODENA	CASTELNUOVO RANGONE
61618	3,150	EMILIA ROMAGNA	MODENA	CASTELNUOVO RANGONE
61719	2,035	EMILIA ROMAGNA	MODENA	CASTELNUOVO RANGONE
52992	19,440	EMILIA ROMAGNA	MODENA	CASTELVETRO DI MODENA
53835	2,880	EMILIA ROMAGNA	MODENA	CASTELVETRO DI MODENA
58089	5,120	EMILIA ROMAGNA	MODENA	CASTELVETRO DI MODENA
58306	5,760	EMILIA ROMAGNA	MODENA	CASTELVETRO DI MODENA
59052	2,880	EMILIA ROMAGNA	MODENA	CASTELVETRO DI MODENA
60364	2,940	EMILIA ROMAGNA	MODENA	CASTELVETRO DI MODENA
52644	2,800	EMILIA ROMAGNA	MODENA	CAVEZZO

59183	2,940	EMILIA ROMAGNA	MODENA	CAVEZZO
59864	5,880	EMILIA ROMAGNA	MODENA	CAVEZZO
61978	2,040	EMILIA ROMAGNA	MODENA	CAVEZZO
50243	2,940	EMILIA ROMAGNA	MODENA	CONCORDIA SULLA SECCHIA
57121	2,400	EMILIA ROMAGNA	MODENA	CONCORDIA SULLA SECCHIA
51472	3,270	EMILIA ROMAGNA	MODENA	FINALE EMILIA
54310	3,960	EMILIA ROMAGNA	MODENA	FINALE EMILIA
54376	2,940	EMILIA ROMAGNA	MODENA	FINALE EMILIA
55988	4,680	EMILIA ROMAGNA	MODENA	FINALE EMILIA
51810	4,320	EMILIA ROMAGNA	MODENA	FIORANO MODENESE
53109	2,070	EMILIA ROMAGNA	MODENA	FIORANO MODENESE
54911	2,520	EMILIA ROMAGNA	MODENA	FIORANO MODENESE
55941	2,880	EMILIA ROMAGNA	MODENA	FIORANO MODENESE
60016	2,860	EMILIA ROMAGNA	MODENA	FIORANO MODENESE
62512	98,560	EMILIA ROMAGNA	MODENA	FIORANO MODENESE
52623	2,940	EMILIA ROMAGNA	MODENA	FIUMALBO
57992	2,520	EMILIA ROMAGNA	MODENA	FIUMALBO
50329	2,970	EMILIA ROMAGNA	MODENA	FORMIGINE
50404	2,970	EMILIA ROMAGNA	MODENA	FORMIGINE
50887	2,970	EMILIA ROMAGNA	MODENA	FORMIGINE
50903	2,970	EMILIA ROMAGNA	MODENA	FORMIGINE
50910	2,970	EMILIA ROMAGNA	MODENA	FORMIGINE
51054	2,970	EMILIA ROMAGNA	MODENA	FORMIGINE
51091	3,000	EMILIA ROMAGNA	MODENA	FORMIGINE
51828	3,000	EMILIA ROMAGNA	MODENA	FORMIGINE
52080	3,000	EMILIA ROMAGNA	MODENA	FORMIGINE
52327	3,000	EMILIA ROMAGNA	MODENA	FORMIGINE
52633	2,990	EMILIA ROMAGNA	MODENA	FORMIGINE
53179	2,700	EMILIA ROMAGNA	MODENA	FORMIGINE
53334	2,720	EMILIA ROMAGNA	MODENA	FORMIGINE
53402	2,720	EMILIA ROMAGNA	MODENA	FORMIGINE
53685	2,960	EMILIA ROMAGNA	MODENA	FORMIGINE
54860	4,320	EMILIA ROMAGNA	MODENA	FORMIGINE
54870	2,880	EMILIA ROMAGNA	MODENA	FORMIGINE
56096	2,970	EMILIA ROMAGNA	MODENA	FORMIGINE
56410	4,680	EMILIA ROMAGNA	MODENA	FORMIGINE
57687	6,300	EMILIA ROMAGNA	MODENA	FORMIGINE
57724	5,940	EMILIA ROMAGNA	MODENA	FORMIGINE
57740	4,320	EMILIA ROMAGNA	MODENA	FORMIGINE
57763	4,320	EMILIA ROMAGNA	MODENA	FORMIGINE
57802	1,600	EMILIA ROMAGNA	MODENA	FORMIGINE
58892	84,480	EMILIA ROMAGNA	MODENA	FORMIGINE
52501	8,000	EMILIA ROMAGNA	MODENA	FRASSINORO
54661	9,720	EMILIA ROMAGNA	MODENA	GUIGLIA
50997	4,440	EMILIA ROMAGNA	MODENA	MARANELLO
53139	2,940	EMILIA ROMAGNA	MODENA	MARANELLO
53420	3,600	EMILIA ROMAGNA	MODENA	MARANELLO
53516	2,880	EMILIA ROMAGNA	MODENA	MARANELLO
55297	15,840	EMILIA ROMAGNA	MODENA	MARANELLO
52796	18,870	EMILIA ROMAGNA	MODENA	MARANO SUL PANARO
50769	2,880	EMILIA ROMAGNA	MODENA	MEDOLLA
52575	5,460	EMILIA ROMAGNA	MODENA	MEDOLLA
52734	2,880	EMILIA ROMAGNA	MODENA	MEDOLLA
53316	1,800	EMILIA ROMAGNA	MODENA	MEDOLLA
55282	2,940	EMILIA ROMAGNA	MODENA	MEDOLLA

55409	2,940	EMILIA ROMAGNA	MODENA	MEDOLLA
55446	2,940	EMILIA ROMAGNA	MODENA	MEDOLLA
55447	2,640	EMILIA ROMAGNA	MODENA	MEDOLLA
56158	2,800	EMILIA ROMAGNA	MODENA	MEDOLLA
56686	3,360	EMILIA ROMAGNA	MODENA	MEDOLLA
58803	2,940	EMILIA ROMAGNA	MODENA	MEDOLLA
50308	2,800	EMILIA ROMAGNA	MODENA	MIRANDOLA
51914	2,800	EMILIA ROMAGNA	MODENA	MIRANDOLA
52411	2,000	EMILIA ROMAGNA	MODENA	MIRANDOLA
54133	3,280	EMILIA ROMAGNA	MODENA	MIRANDOLA
55127	1,200	EMILIA ROMAGNA	MODENA	MIRANDOLA
56368	2,940	EMILIA ROMAGNA	MODENA	MIRANDOLA
56736	2,940	EMILIA ROMAGNA	MODENA	MIRANDOLA
57856	49,880	EMILIA ROMAGNA	MODENA	MIRANDOLA
58181	23,220	EMILIA ROMAGNA	MODENA	MIRANDOLA
58801	2,940	EMILIA ROMAGNA	MODENA	MIRANDOLA
59131	2,940	EMILIA ROMAGNA	MODENA	MIRANDOLA
60761	2,760	EMILIA ROMAGNA	MODENA	MIRANDOLA
60842	8,400	EMILIA ROMAGNA	MODENA	MIRANDOLA
50067	1,500	EMILIA ROMAGNA	MODENA	MODENA
50068	1,500	EMILIA ROMAGNA	MODENA	MODENA
50077	2,960	EMILIA ROMAGNA	MODENA	MODENA
50432	4,440	EMILIA ROMAGNA	MODENA	MODENA
50757	2,880	EMILIA ROMAGNA	MODENA	MODENA
50857	2,380	EMILIA ROMAGNA	MODENA	MODENA
51023	8,160	EMILIA ROMAGNA	MODENA	MODENA
51134	2,800	EMILIA ROMAGNA	MODENA	MODENA
51200	2,970	EMILIA ROMAGNA	MODENA	MODENA
51781	2,880	EMILIA ROMAGNA	MODENA	MODENA
51959	5,100	EMILIA ROMAGNA	MODENA	MODENA
52002	2,720	EMILIA ROMAGNA	MODENA	MODENA
52870	4,320	EMILIA ROMAGNA	MODENA	MODENA
53562	2,940	EMILIA ROMAGNA	MODENA	MODENA
53947	2,880	EMILIA ROMAGNA	MODENA	MODENA
54022	4,440	EMILIA ROMAGNA	MODENA	MODENA
54826	2,200	EMILIA ROMAGNA	MODENA	MODENA
55154	13,056	EMILIA ROMAGNA	MODENA	MODENA
55318	2,940	EMILIA ROMAGNA	MODENA	MODENA
55416	1,980	EMILIA ROMAGNA	MODENA	MODENA
56663	2,880	EMILIA ROMAGNA	MODENA	MODENA
58220	2,100	EMILIA ROMAGNA	MODENA	MODENA
58718	2,450	EMILIA ROMAGNA	MODENA	MODENA
58759	19,610	EMILIA ROMAGNA	MODENA	MODENA
59110	12,240	EMILIA ROMAGNA	MODENA	MODENA
59423	11,520	EMILIA ROMAGNA	MODENA	MODENA
59468	5,375	EMILIA ROMAGNA	MODENA	MODENA
59582	4,200	EMILIA ROMAGNA	MODENA	MODENA
59775	4,320	EMILIA ROMAGNA	MODENA	MODENA
59929	2,520	EMILIA ROMAGNA	MODENA	MODENA
59932	4,400	EMILIA ROMAGNA	MODENA	MODENA
61280	2,520	EMILIA ROMAGNA	MODENA	MODENA
61284	2,520	EMILIA ROMAGNA	MODENA	MODENA
61661	3,780	EMILIA ROMAGNA	MODENA	MODENA
62699	2,150	EMILIA ROMAGNA	MODENA	MODENA
58824	19,800	EMILIA ROMAGNA	MODENA	MONTECRETO

50539	3,000	EMILIA ROMAGNA	MODENA	NONANTOLA
50795	2,940	EMILIA ROMAGNA	MODENA	NONANTOLA
50807	2,800	EMILIA ROMAGNA	MODENA	NONANTOLA
50992	3,000	EMILIA ROMAGNA	MODENA	NONANTOLA
54933	2,450	EMILIA ROMAGNA	MODENA	NONANTOLA
54938	2,450	EMILIA ROMAGNA	MODENA	NONANTOLA
55109	2,040	EMILIA ROMAGNA	MODENA	NONANTOLA
57463	2,880	EMILIA ROMAGNA	MODENA	NONANTOLA
59377	2,880	EMILIA ROMAGNA	MODENA	NONANTOLA
51486	3,150	EMILIA ROMAGNA	MODENA	NOVI DI MODENA
54238	2,672	EMILIA ROMAGNA	MODENA	NOVI DI MODENA
59962	2,720	EMILIA ROMAGNA	MODENA	NOVI DI MODENA
52083	1,800	EMILIA ROMAGNA	MODENA	PAVULLO NEL FRIGNANO
56523	2,040	EMILIA ROMAGNA	MODENA	PAVULLO NEL FRIGNANO
61675	3,000	EMILIA ROMAGNA	MODENA	PAVULLO NEL FRIGNANO
61816	1,800	EMILIA ROMAGNA	MODENA	PAVULLO NEL FRIGNANO
62023	2,800	EMILIA ROMAGNA	MODENA	PAVULLO NEL FRIGNANO
51953	5,250	EMILIA ROMAGNA	MODENA	POLINAGO
50982	2,970	EMILIA ROMAGNA	MODENA	PRIGNANO SULLA SECCHIA
54158	2,880	EMILIA ROMAGNA	MODENA	PRIGNANO SULLA SECCHIA
54877	2,240	EMILIA ROMAGNA	MODENA	PRIGNANO SULLA SECCHIA
54000	3,240	EMILIA ROMAGNA	MODENA	SAN CESARIO SUL PANARO
54844	1,600	EMILIA ROMAGNA	MODENA	SAN CESARIO SUL PANARO
57033	5,940	EMILIA ROMAGNA	MODENA	SAN CESARIO SUL PANARO
57037	5,200	EMILIA ROMAGNA	MODENA	SAN CESARIO SUL PANARO
58777	49,728	EMILIA ROMAGNA	MODENA	SAN CESARIO SUL PANARO
59490	7,000	EMILIA ROMAGNA	MODENA	SAN CESARIO SUL PANARO
59588	4,320	EMILIA ROMAGNA	MODENA	SAN CESARIO SUL PANARO
50296	2,880	EMILIA ROMAGNA	MODENA	SAN FELICE SUL PANARO
50348	5,760	EMILIA ROMAGNA	MODENA	SAN FELICE SUL PANARO
51912	1,870	EMILIA ROMAGNA	MODENA	SAN FELICE SUL PANARO
52173	12,960	EMILIA ROMAGNA	MODENA	SAN FELICE SUL PANARO
55226	2,520	EMILIA ROMAGNA	MODENA	SAN FELICE SUL PANARO
56737	2,940	EMILIA ROMAGNA	MODENA	SAN FELICE SUL PANARO
60248	5,160	EMILIA ROMAGNA	MODENA	SAN FELICE SUL PANARO
60802	2,268	EMILIA ROMAGNA	MODENA	SAN FELICE SUL PANARO
60907	4,400	EMILIA ROMAGNA	MODENA	SAN FELICE SUL PANARO
57617	2,220	EMILIA ROMAGNA	MODENA	SAN POSSIDONIO
54852	2,800	EMILIA ROMAGNA	MODENA	SAN PROSPERO
61670	2,880	EMILIA ROMAGNA	MODENA	SAN PROSPERO
54864	2,880	EMILIA ROMAGNA	MODENA	SASSUOLO
56367	19,950	EMILIA ROMAGNA	MODENA	SASSUOLO
60210	2,700	EMILIA ROMAGNA	MODENA	SASSUOLO
50408	2,900	EMILIA ROMAGNA	MODENA	SAVIGNANO SUL PANARO
50410	2,500	EMILIA ROMAGNA	MODENA	SAVIGNANO SUL PANARO
50411	2,500	EMILIA ROMAGNA	MODENA	SAVIGNANO SUL PANARO
55454	4,320	EMILIA ROMAGNA	MODENA	SAVIGNANO SUL PANARO
60434	4,410	EMILIA ROMAGNA	MODENA	SAVIGNANO SUL PANARO
50514	3,960	EMILIA ROMAGNA	MODENA	SERRAMAZZONI
56196	3,000	EMILIA ROMAGNA	MODENA	SERRAMAZZONI
61797	1,800	EMILIA ROMAGNA	MODENA	SERRAMAZZONI
52168	5,040	EMILIA ROMAGNA	MODENA	SOLIERA
52413	1,980	EMILIA ROMAGNA	MODENA	SOLIERA
52419	1,980	EMILIA ROMAGNA	MODENA	SOLIERA
52617	2,940	EMILIA ROMAGNA	MODENA	SOLIERA

53703	1,980	EMILIA ROMAGNA	MODENA	SOLIERA
55429	6,660	EMILIA ROMAGNA	MODENA	SOLIERA
52035	2,916	EMILIA ROMAGNA	MODENA	SPILAMBERTO
54282	3,000	EMILIA ROMAGNA	MODENA	SPILAMBERTO
56330	2,860	EMILIA ROMAGNA	MODENA	SPILAMBERTO
59264	5,840	EMILIA ROMAGNA	MODENA	SPILAMBERTO
50413	2,160	EMILIA ROMAGNA	MODENA	VIGNOLA
50414	2,160	EMILIA ROMAGNA	MODENA	VIGNOLA
54504	5,000	EMILIA ROMAGNA	MODENA	VIGNOLA
58043	4,210	EMILIA ROMAGNA	MODENA	VIGNOLA
58711	49,500	EMILIA ROMAGNA	MODENA	VIGNOLA
60419	9,990	EMILIA ROMAGNA	MODENA	VIGNOLA
58426	3,000	EMILIA ROMAGNA	MODENA	ZOCCA
52657	2,916	EMILIA ROMAGNA	PARMA	ALBARETO
56266	9,450	EMILIA ROMAGNA	PARMA	ALBARETO
50002	4,000	EMILIA ROMAGNA	PARMA	BORE
50020	2,520	EMILIA ROMAGNA	PARMA	BORGO VAL DI TARO
52749	2,520	EMILIA ROMAGNA	PARMA	BORGO VAL DI TARO
53775	26,400	EMILIA ROMAGNA	PARMA	BORGO VAL DI TARO
52665	2,916	EMILIA ROMAGNA	PARMA	COLLECCHIO
55815	2,880	EMILIA ROMAGNA	PARMA	COLLECCHIO
59597	2,880	EMILIA ROMAGNA	PARMA	COLLECCHIO
53437	2,040	EMILIA ROMAGNA	PARMA	COLORNO
62278	10,336	EMILIA ROMAGNA	PARMA	COLORNO
62359	10,336	EMILIA ROMAGNA	PARMA	COLORNO
55639	4,600	EMILIA ROMAGNA	PARMA	CORNIGLIO
50645	2,960	EMILIA ROMAGNA	PARMA	FELINO
52677	2,592	EMILIA ROMAGNA	PARMA	FELINO
55809	1,980	EMILIA ROMAGNA	PARMA	FELINO
55816	2,880	EMILIA ROMAGNA	PARMA	FELINO
60165	3,440	EMILIA ROMAGNA	PARMA	FELINO
62447	9,920	EMILIA ROMAGNA	PARMA	FELINO
50892	2,520	EMILIA ROMAGNA	PARMA	FIDENZA
50907	1,935	EMILIA ROMAGNA	PARMA	FIDENZA
54173	1,320	EMILIA ROMAGNA	PARMA	FIDENZA
54268	1,320	EMILIA ROMAGNA	PARMA	FIDENZA
55737	2,860	EMILIA ROMAGNA	PARMA	FIDENZA
58083	1,570	EMILIA ROMAGNA	PARMA	FIDENZA
59164	14,720	EMILIA ROMAGNA	PARMA	FIDENZA
59782	14,000	EMILIA ROMAGNA	PARMA	FIDENZA
56322	2,670	EMILIA ROMAGNA	PARMA	FONTANELLATO
59512	2,880	EMILIA ROMAGNA	PARMA	LANGHIRANO
60224	3,500	EMILIA ROMAGNA	PARMA	LESIGNANO DE' BAGNI
62826	3,080	EMILIA ROMAGNA	PARMA	LESIGNANO DE' BAGNI
50856	2,700	EMILIA ROMAGNA	PARMA	MEDESANO
51228	2,700	EMILIA ROMAGNA	PARMA	MEDESANO
52680	2,916	EMILIA ROMAGNA	PARMA	MEDESANO
54381	6,450	EMILIA ROMAGNA	PARMA	MEDESANO
56264	19,800	EMILIA ROMAGNA	PARMA	MEDESANO
62247	1,540	EMILIA ROMAGNA	PARMA	MEDESANO
62285	1,540	EMILIA ROMAGNA	PARMA	MEDESANO
62839	2,916	EMILIA ROMAGNA	PARMA	MEDESANO
51782	2,100	EMILIA ROMAGNA	PARMA	MONTECHIARUGOLO
51937	4,200	EMILIA ROMAGNA	PARMA	MONTECHIARUGOLO
52621	2,940	EMILIA ROMAGNA	PARMA	MONTECHIARUGOLO

53698	2,720	EMILIA ROMAGNA	PARMA	MONTECHIARUGOLO
55246	2,520	EMILIA ROMAGNA	PARMA	MONTECHIARUGOLO
50544	2,880	EMILIA ROMAGNA	PARMA	NEVIANO DEGLI ARDUINI
55746	2,880	EMILIA ROMAGNA	PARMA	NEVIANO DEGLI ARDUINI
50919	3,060	EMILIA ROMAGNA	PARMA	NOCETO
50929	6,000	EMILIA ROMAGNA	PARMA	NOCETO
50965	1,980	EMILIA ROMAGNA	PARMA	NOCETO
52508	2,890	EMILIA ROMAGNA	PARMA	PALANZANO
50143	1,200	EMILIA ROMAGNA	PARMA	PARMA
50983	3,000	EMILIA ROMAGNA	PARMA	PARMA
51311	2,480	EMILIA ROMAGNA	PARMA	PARMA
52248	2,400	EMILIA ROMAGNA	PARMA	PARMA
52908	9,450	EMILIA ROMAGNA	PARMA	PARMA
53039	100,800	EMILIA ROMAGNA	PARMA	PARMA
53048	16,524	EMILIA ROMAGNA	PARMA	PARMA
53386	1,890	EMILIA ROMAGNA	PARMA	PARMA
53559	17,820	EMILIA ROMAGNA	PARMA	PARMA
54334	2,730	EMILIA ROMAGNA	PARMA	PARMA
54917	3,240	EMILIA ROMAGNA	PARMA	PARMA
55116	28,560	EMILIA ROMAGNA	PARMA	PARMA
55486	10,520	EMILIA ROMAGNA	PARMA	PARMA
55494	19,950	EMILIA ROMAGNA	PARMA	PARMA
55667	2,520	EMILIA ROMAGNA	PARMA	PARMA
55742	8,140	EMILIA ROMAGNA	PARMA	PARMA
56972	5,850	EMILIA ROMAGNA	PARMA	PARMA
57670	19,800	EMILIA ROMAGNA	PARMA	PARMA
58150	10,800	EMILIA ROMAGNA	PARMA	PARMA
58485	19,440	EMILIA ROMAGNA	PARMA	PARMA
58487	2,880	EMILIA ROMAGNA	PARMA	PARMA
59416	2,880	EMILIA ROMAGNA	PARMA	PARMA
59428	6,120	EMILIA ROMAGNA	PARMA	PARMA
59431	6,120	EMILIA ROMAGNA	PARMA	PARMA
61596	2,520	EMILIA ROMAGNA	PARMA	PARMA
61953	3,000	EMILIA ROMAGNA	PARMA	PARMA
62354	3,000	EMILIA ROMAGNA	PARMA	PARMA
54458	2,916	EMILIA ROMAGNA	PARMA	ROCCABIANCA
56399	2,910	EMILIA ROMAGNA	PARMA	ROCCABIANCA
60771	6,120	EMILIA ROMAGNA	PARMA	ROCCABIANCA
50674	2,880	EMILIA ROMAGNA	PARMA	SALA BAGANZA
53146	2,160	EMILIA ROMAGNA	PARMA	SALA BAGANZA
53572	2,160	EMILIA ROMAGNA	PARMA	SALA BAGANZA
54421	2,160	EMILIA ROMAGNA	PARMA	SALA BAGANZA
56165	11,340	EMILIA ROMAGNA	PARMA	SALA BAGANZA
58489	2,880	EMILIA ROMAGNA	PARMA	SALA BAGANZA
54489	2,890	EMILIA ROMAGNA	PARMA	SALSOMAGGIORE TERME
55636	4,730	EMILIA ROMAGNA	PARMA	SALSOMAGGIORE TERME
55662	8,100	EMILIA ROMAGNA	PARMA	SAN SECONDO PARMENSE
62190	10,416	EMILIA ROMAGNA	PARMA	SISSA
56003	2,520	EMILIA ROMAGNA	PARMA	SOLIGNANO
62586	2,520	EMILIA ROMAGNA	PARMA	SORBOLO
53756	2,754	EMILIA ROMAGNA	PARMA	TRAVERSETOLO
58488	1,800	EMILIA ROMAGNA	PARMA	TRAVERSETOLO
60655	4,800	EMILIA ROMAGNA	PARMA	TRAVERSETOLO
60961	5,880	EMILIA ROMAGNA	PARMA	TRAVERSETOLO
60800	1,080	EMILIA ROMAGNA	PARMA	VALMOZZOLA

56426	2,960	EMILIA ROMAGNA	PARMA	VARANO DE' MELEGARI
57263	2,170	EMILIA ROMAGNA	PARMA	VARANO DE' MELEGARI
61505	2,880	EMILIA ROMAGNA	PIACENZA	BETTOLA
57083	5,940	EMILIA ROMAGNA	PIACENZA	BORGONOVO VAL TIDONE
57374	2,940	EMILIA ROMAGNA	PIACENZA	CALENDASCO
55124	9,180	EMILIA ROMAGNA	PIACENZA	CARPANETO PIACENTINO
57897	7,560	EMILIA ROMAGNA	PIACENZA	CASTELL'ARQUATO
58407	1,980	EMILIA ROMAGNA	PIACENZA	CASTELL'ARQUATO
61781	5,880	EMILIA ROMAGNA	PIACENZA	CASTELL'ARQUATO
62895	2,720	EMILIA ROMAGNA	PIACENZA	CASTELL'ARQUATO
50865	2,970	EMILIA ROMAGNA	PIACENZA	CASTELVETRO PIACENTINO
50883	2,970	EMILIA ROMAGNA	PIACENZA	CASTELVETRO PIACENTINO
51509	39,440	EMILIA ROMAGNA	PIACENZA	CASTELVETRO PIACENTINO
54659	2,970	EMILIA ROMAGNA	PIACENZA	CASTELVETRO PIACENTINO
52667	2,160	EMILIA ROMAGNA	PIACENZA	FIORENZUOLA D'ARDA
56549	2,970	EMILIA ROMAGNA	PIACENZA	FIORENZUOLA D'ARDA
56702	1,480	EMILIA ROMAGNA	PIACENZA	FIORENZUOLA D'ARDA
55763	37,128	EMILIA ROMAGNA	PIACENZA	GOSSOLENGO
56681	1,300	EMILIA ROMAGNA	PIACENZA	GOSSOLENGO
61890	2,520	EMILIA ROMAGNA	PIACENZA	GOSSOLENGO
51446	3,000	EMILIA ROMAGNA	PIACENZA	GRAGNANO TREBBIENSE
53285	3,600	EMILIA ROMAGNA	PIACENZA	GRAGNANO TREBBIENSE
59950	19,800	EMILIA ROMAGNA	PIACENZA	GRAGNANO TREBBIENSE
53872	2,430	EMILIA ROMAGNA	PIACENZA	MONTICELLI D'ONGINA
59501	19,800	EMILIA ROMAGNA	PIACENZA	MORFASSO
52346	6,300	EMILIA ROMAGNA	PIACENZA	NIBBIANO
60283	2,100	EMILIA ROMAGNA	PIACENZA	NIBBIANO
50861	2,100	EMILIA ROMAGNA	PIACENZA	PIACENZA
50898	2,920	EMILIA ROMAGNA	PIACENZA	PIACENZA
53095	2,920	EMILIA ROMAGNA	PIACENZA	PIACENZA
53114	2,920	EMILIA ROMAGNA	PIACENZA	PIACENZA
57436	2,150	EMILIA ROMAGNA	PIACENZA	PIACENZA
59578	2,990	EMILIA ROMAGNA	PIACENZA	PIACENZA
61439	6,600	EMILIA ROMAGNA	PIACENZA	PONTE DELL'OLIO
56576	19,635	EMILIA ROMAGNA	PIACENZA	PONTENURE
61676	10,500	EMILIA ROMAGNA	PIACENZA	PONTENURE
50896	1,400	EMILIA ROMAGNA	PIACENZA	RIVERGARO
61641	1,890	EMILIA ROMAGNA	PIACENZA	ROTOFRENO
62473	2,700	EMILIA ROMAGNA	PIACENZA	ROTOFRENO
50040	1,440	EMILIA ROMAGNA	PIACENZA	SAN GIORGIO PIACENTINO
59758	3,960	EMILIA ROMAGNA	PIACENZA	VERNASCA
62570	2,592	EMILIA ROMAGNA	PIACENZA	VERNASCA
53136	2,730	EMILIA ROMAGNA	PIACENZA	VIGOLZONE
50288	2,600	EMILIA ROMAGNA	PIACENZA	ZIANO PIACENTINO
52782	6,240	EMILIA ROMAGNA	PIACENZA	ZIANO PIACENTINO
52367	3,000	EMILIA ROMAGNA	RAVENNA	ALFONSINE
55323	2,940	EMILIA ROMAGNA	RAVENNA	ALFONSINE
52448	3,000	EMILIA ROMAGNA	RAVENNA	BAGNACAVALLO
54235	1,980	EMILIA ROMAGNA	RAVENNA	BAGNACAVALLO
54364	1,980	EMILIA ROMAGNA	RAVENNA	BAGNACAVALLO
56357	3,000	EMILIA ROMAGNA	RAVENNA	BAGNACAVALLO
57806	19,720	EMILIA ROMAGNA	RAVENNA	BAGNACAVALLO
51195	4,080	EMILIA ROMAGNA	RAVENNA	BAGNARA DI ROMAGNA
51565	2,310	EMILIA ROMAGNA	RAVENNA	BRISIGHELLA
52027	3,060	EMILIA ROMAGNA	RAVENNA	BRISIGHELLA

52829	1,980	EMILIA ROMAGNA	RAVENNA	BRISIGHELLA
55934	2,000	EMILIA ROMAGNA	RAVENNA	BRISIGHELLA
58639	4,025	EMILIA ROMAGNA	RAVENNA	BRISIGHELLA
59157	4,400	EMILIA ROMAGNA	RAVENNA	BRISIGHELLA
59173	4,400	EMILIA ROMAGNA	RAVENNA	BRISIGHELLA
51008	3,960	EMILIA ROMAGNA	RAVENNA	CASTEL BOLOGNESE
51388	2,160	EMILIA ROMAGNA	RAVENNA	CASTEL BOLOGNESE
51471	2,160	EMILIA ROMAGNA	RAVENNA	CASTEL BOLOGNESE
50564	2,160	EMILIA ROMAGNA	RAVENNA	CERVIA
53535	2,880	EMILIA ROMAGNA	RAVENNA	CERVIA
53759	3,000	EMILIA ROMAGNA	RAVENNA	CERVIA
54041	2,880	EMILIA ROMAGNA	RAVENNA	CERVIA
54273	5,700	EMILIA ROMAGNA	RAVENNA	CERVIA
54308	2,100	EMILIA ROMAGNA	RAVENNA	CERVIA
54349	2,250	EMILIA ROMAGNA	RAVENNA	CERVIA
57148	2,100	EMILIA ROMAGNA	RAVENNA	CERVIA
60719	2,450	EMILIA ROMAGNA	RAVENNA	CERVIA
60737	3,300	EMILIA ROMAGNA	RAVENNA	CERVIA
61841	1,620	EMILIA ROMAGNA	RAVENNA	CERVIA
51071	5,670	EMILIA ROMAGNA	RAVENNA	CONSELICE
51255	2,940	EMILIA ROMAGNA	RAVENNA	CONSELICE
54037	4,080	EMILIA ROMAGNA	RAVENNA	COTIGNOLA
59862	10,500	EMILIA ROMAGNA	RAVENNA	COTIGNOLA
51554	2,730	EMILIA ROMAGNA	RAVENNA	FAENZA
52240	2,940	EMILIA ROMAGNA	RAVENNA	FAENZA
52449	2,160	EMILIA ROMAGNA	RAVENNA	FAENZA
52811	4,750	EMILIA ROMAGNA	RAVENNA	FAENZA
53112	2,880	EMILIA ROMAGNA	RAVENNA	FAENZA
53786	5,040	EMILIA ROMAGNA	RAVENNA	FAENZA
54013	2,740	EMILIA ROMAGNA	RAVENNA	FAENZA
54348	1,575	EMILIA ROMAGNA	RAVENNA	FAENZA
54551	2,880	EMILIA ROMAGNA	RAVENNA	FAENZA
54559	2,940	EMILIA ROMAGNA	RAVENNA	FAENZA
56281	2,000	EMILIA ROMAGNA	RAVENNA	FAENZA
57575	2,940	EMILIA ROMAGNA	RAVENNA	FAENZA
57731	2,000	EMILIA ROMAGNA	RAVENNA	FAENZA
58529	1,980	EMILIA ROMAGNA	RAVENNA	FAENZA
58844	9,720	EMILIA ROMAGNA	RAVENNA	FAENZA
59330	2,970	EMILIA ROMAGNA	RAVENNA	FAENZA
59340	2,990	EMILIA ROMAGNA	RAVENNA	FAENZA
61971	2,970	EMILIA ROMAGNA	RAVENNA	FAENZA
62877	2,520	EMILIA ROMAGNA	RAVENNA	FAENZA
62993	2,940	EMILIA ROMAGNA	RAVENNA	FAENZA
51551	5,880	EMILIA ROMAGNA	RAVENNA	FUSIGNANO
51701	2,160	EMILIA ROMAGNA	RAVENNA	FUSIGNANO
51766	7,920	EMILIA ROMAGNA	RAVENNA	FUSIGNANO
54832	2,100	EMILIA ROMAGNA	RAVENNA	FUSIGNANO
55302	2,940	EMILIA ROMAGNA	RAVENNA	FUSIGNANO
55575	2,880	EMILIA ROMAGNA	RAVENNA	FUSIGNANO
57801	2,900	EMILIA ROMAGNA	RAVENNA	FUSIGNANO
51043	2,590	EMILIA ROMAGNA	RAVENNA	LUGO
55578	2,940	EMILIA ROMAGNA	RAVENNA	LUGO
55584	2,940	EMILIA ROMAGNA	RAVENNA	LUGO
56640	12,600	EMILIA ROMAGNA	RAVENNA	LUGO
62361	54,400	EMILIA ROMAGNA	RAVENNA	LUGO

53980	4,715	EMILIA ROMAGNA	RAVENNA	MASSA LOMBARDA
56443	2,975	EMILIA ROMAGNA	RAVENNA	MASSA LOMBARDA
60956	3,000	EMILIA ROMAGNA	RAVENNA	MASSA LOMBARDA
50198	3,850	EMILIA ROMAGNA	RAVENNA	RAVENNA
50525	2,880	EMILIA ROMAGNA	RAVENNA	RAVENNA
50828	1,750	EMILIA ROMAGNA	RAVENNA	RAVENNA
50951	5,250	EMILIA ROMAGNA	RAVENNA	RAVENNA
51081	1,750	EMILIA ROMAGNA	RAVENNA	RAVENNA
51293	2,970	EMILIA ROMAGNA	RAVENNA	RAVENNA
51360	2,970	EMILIA ROMAGNA	RAVENNA	RAVENNA
51366	2,970	EMILIA ROMAGNA	RAVENNA	RAVENNA
51488	2,800	EMILIA ROMAGNA	RAVENNA	RAVENNA
51664	2,160	EMILIA ROMAGNA	RAVENNA	RAVENNA
52030	2,970	EMILIA ROMAGNA	RAVENNA	RAVENNA
52222	3,500	EMILIA ROMAGNA	RAVENNA	RAVENNA
52306	2,970	EMILIA ROMAGNA	RAVENNA	RAVENNA
53128	3,000	EMILIA ROMAGNA	RAVENNA	RAVENNA
53454	2,400	EMILIA ROMAGNA	RAVENNA	RAVENNA
53567	3,150	EMILIA ROMAGNA	RAVENNA	RAVENNA
53740	2,450	EMILIA ROMAGNA	RAVENNA	RAVENNA
54035	4,025	EMILIA ROMAGNA	RAVENNA	RAVENNA
54353	1,925	EMILIA ROMAGNA	RAVENNA	RAVENNA
54459	1,980	EMILIA ROMAGNA	RAVENNA	RAVENNA
55069	4,550	EMILIA ROMAGNA	RAVENNA	RAVENNA
55203	3,240	EMILIA ROMAGNA	RAVENNA	RAVENNA
55291	5,950	EMILIA ROMAGNA	RAVENNA	RAVENNA
55339	3,000	EMILIA ROMAGNA	RAVENNA	RAVENNA
55489	2,400	EMILIA ROMAGNA	RAVENNA	RAVENNA
56224	4,300	EMILIA ROMAGNA	RAVENNA	RAVENNA
56225	3,000	EMILIA ROMAGNA	RAVENNA	RAVENNA
56731	2,970	EMILIA ROMAGNA	RAVENNA	RAVENNA
56876	3,060	EMILIA ROMAGNA	RAVENNA	RAVENNA
57125	5,040	EMILIA ROMAGNA	RAVENNA	RAVENNA
57578	2,880	EMILIA ROMAGNA	RAVENNA	RAVENNA
57581	2,880	EMILIA ROMAGNA	RAVENNA	RAVENNA
58501	19,680	EMILIA ROMAGNA	RAVENNA	RAVENNA
58676	2,200	EMILIA ROMAGNA	RAVENNA	RAVENNA
58687	2,970	EMILIA ROMAGNA	RAVENNA	RAVENNA
58952	2,800	EMILIA ROMAGNA	RAVENNA	RAVENNA
59338	5,250	EMILIA ROMAGNA	RAVENNA	RAVENNA
59746	1,050	EMILIA ROMAGNA	RAVENNA	RAVENNA
60530	2,100	EMILIA ROMAGNA	RAVENNA	RAVENNA
60741	18,900	EMILIA ROMAGNA	RAVENNA	RAVENNA
60752	18,900	EMILIA ROMAGNA	RAVENNA	RAVENNA
61891	2,970	EMILIA ROMAGNA	RAVENNA	RAVENNA
62167	2,640	EMILIA ROMAGNA	RAVENNA	RAVENNA
52304	9,900	EMILIA ROMAGNA	RAVENNA	RIOLO TERME
52309	11,220	EMILIA ROMAGNA	RAVENNA	RIOLO TERME
54256	2,940	EMILIA ROMAGNA	RAVENNA	RIOLO TERME
56734	2,940	EMILIA ROMAGNA	RAVENNA	RIOLO TERME
56832	2,940	EMILIA ROMAGNA	RAVENNA	RIOLO TERME
57846	2,940	EMILIA ROMAGNA	RAVENNA	RIOLO TERME
51113	2,050	EMILIA ROMAGNA	RAVENNA	RUSSI
52114	2,795	EMILIA ROMAGNA	RAVENNA	RUSSI
52115	1,935	EMILIA ROMAGNA	RAVENNA	RUSSI

52176	7,000	EMILIA ROMAGNA	RAVENNA	RUSSI
54190	6,300	EMILIA ROMAGNA	RAVENNA	RUSSI
55836	2,940	EMILIA ROMAGNA	RAVENNA	RUSSI
58436	2,640	EMILIA ROMAGNA	RAVENNA	RUSSI
58638	2,880	EMILIA ROMAGNA	RAVENNA	RUSSI
59907	43,200	EMILIA ROMAGNA	RAVENNA	RUSSI
51115	5,040	EMILIA ROMAGNA	RAVENNA	SOLAROLO
52605	2,880	EMILIA ROMAGNA	REGGIO EMILIA	ALBINEA
56006	3,960	EMILIA ROMAGNA	REGGIO EMILIA	ALBINEA
59062	5,040	EMILIA ROMAGNA	REGGIO EMILIA	ALBINEA
59294	18,900	EMILIA ROMAGNA	REGGIO EMILIA	ALBINEA
61212	4,275	EMILIA ROMAGNA	REGGIO EMILIA	ALBINEA
61229	4,275	EMILIA ROMAGNA	REGGIO EMILIA	ALBINEA
61654	5,805	EMILIA ROMAGNA	REGGIO EMILIA	ALBINEA
62658	19,800	EMILIA ROMAGNA	REGGIO EMILIA	ALBINEA
51756	1,890	EMILIA ROMAGNA	REGGIO EMILIA	BAGNOLO IN PIANO
54980	2,880	EMILIA ROMAGNA	REGGIO EMILIA	BAGNOLO IN PIANO
56837	5,940	EMILIA ROMAGNA	REGGIO EMILIA	BAGNOLO IN PIANO
56847	2,640	EMILIA ROMAGNA	REGGIO EMILIA	BAGNOLO IN PIANO
55382	2,940	EMILIA ROMAGNA	REGGIO EMILIA	BIBBIANO
55405	2,940	EMILIA ROMAGNA	REGGIO EMILIA	BIBBIANO
60488	61,920	EMILIA ROMAGNA	REGGIO EMILIA	BIBBIANO
61799	2,940	EMILIA ROMAGNA	REGGIO EMILIA	BIBBIANO
54964	2,940	EMILIA ROMAGNA	REGGIO EMILIA	BORETTO
61694	2,160	EMILIA ROMAGNA	REGGIO EMILIA	BORETTO
59612	4,680	EMILIA ROMAGNA	REGGIO EMILIA	BRESCELLO
61492	2,380	EMILIA ROMAGNA	REGGIO EMILIA	BRESCELLO
62204	6,450	EMILIA ROMAGNA	REGGIO EMILIA	CADELBOSCO DI SOPRA
54089	3,850	EMILIA ROMAGNA	REGGIO EMILIA	CAMPAGNOLA EMILIA
54285	3,674	EMILIA ROMAGNA	REGGIO EMILIA	CAMPAGNOLA EMILIA
61313	2,520	EMILIA ROMAGNA	REGGIO EMILIA	CAMPAGNOLA EMILIA
51063	2,100	EMILIA ROMAGNA	REGGIO EMILIA	CANOSSA
61622	2,925	EMILIA ROMAGNA	REGGIO EMILIA	CARPINETI
51050	2,800	EMILIA ROMAGNA	REGGIO EMILIA	CASALGRANDE
52867	11,340	EMILIA ROMAGNA	REGGIO EMILIA	CASALGRANDE
55985	1,980	EMILIA ROMAGNA	REGGIO EMILIA	CASALGRANDE
58819	3,600	EMILIA ROMAGNA	REGGIO EMILIA	CASALGRANDE
53971	13,680	EMILIA ROMAGNA	REGGIO EMILIA	CASTELLARANO
57526	4,000	EMILIA ROMAGNA	REGGIO EMILIA	CASTELLARANO
59422	4,375	EMILIA ROMAGNA	REGGIO EMILIA	CASTELLARANO
50233	3,000	EMILIA ROMAGNA	REGGIO EMILIA	CASTELNOVO DI SOTTO
50533	2,940	EMILIA ROMAGNA	REGGIO EMILIA	CASTELNOVO DI SOTTO
50623	2,100	EMILIA ROMAGNA	REGGIO EMILIA	CASTELNOVO DI SOTTO
54912	2,880	EMILIA ROMAGNA	REGGIO EMILIA	CASTELNOVO DI SOTTO
55098	5,400	EMILIA ROMAGNA	REGGIO EMILIA	CASTELNOVO DI SOTTO
51286	2,940	EMILIA ROMAGNA	REGGIO EMILIA	CASTELNOVO NE' MONTI
55148	6,440	EMILIA ROMAGNA	REGGIO EMILIA	CASTELNOVO NE' MONTI
56905	3,960	EMILIA ROMAGNA	REGGIO EMILIA	CASTELNOVO NE' MONTI
57317	49,220	EMILIA ROMAGNA	REGGIO EMILIA	CASTELNOVO NE' MONTI
50257	2,940	EMILIA ROMAGNA	REGGIO EMILIA	CAVRIAGO
50266	2,940	EMILIA ROMAGNA	REGGIO EMILIA	CAVRIAGO
52193	2,880	EMILIA ROMAGNA	REGGIO EMILIA	CAVRIAGO
51482	5,400	EMILIA ROMAGNA	REGGIO EMILIA	CORREGGIO
51580	2,100	EMILIA ROMAGNA	REGGIO EMILIA	CORREGGIO
53934	19,584	EMILIA ROMAGNA	REGGIO EMILIA	CORREGGIO

56001	2,880	EMILIA ROMAGNA	REGGIO EMILIA	CORREGGIO
56164	2,000	EMILIA ROMAGNA	REGGIO EMILIA	CORREGGIO
61129	2,940	EMILIA ROMAGNA	REGGIO EMILIA	CORREGGIO
59449	2,520	EMILIA ROMAGNA	REGGIO EMILIA	FABBRICO
50051	16,770	EMILIA ROMAGNA	REGGIO EMILIA	GUALTIERI
55462	2,800	EMILIA ROMAGNA	REGGIO EMILIA	GUALTIERI
56088	2,240	EMILIA ROMAGNA	REGGIO EMILIA	GUALTIERI
60768	4,730	EMILIA ROMAGNA	REGGIO EMILIA	GUALTIERI
53712	2,916	EMILIA ROMAGNA	REGGIO EMILIA	GUASTALLA
50206	2,940	EMILIA ROMAGNA	REGGIO EMILIA	MONTECCHIO EMILIA
60525	3,520	EMILIA ROMAGNA	REGGIO EMILIA	MONTECCHIO EMILIA
61343	3,800	EMILIA ROMAGNA	REGGIO EMILIA	MONTECCHIO EMILIA
62305	8,500	EMILIA ROMAGNA	REGGIO EMILIA	MONTECCHIO EMILIA
55365	4,200	EMILIA ROMAGNA	REGGIO EMILIA	NOVELLARA
56099	4,200	EMILIA ROMAGNA	REGGIO EMILIA	NOVELLARA
60092	5,508	EMILIA ROMAGNA	REGGIO EMILIA	NOVELLARA
61150	2,720	EMILIA ROMAGNA	REGGIO EMILIA	NOVELLARA
61159	11,934	EMILIA ROMAGNA	REGGIO EMILIA	NOVELLARA
61853	2,720	EMILIA ROMAGNA	REGGIO EMILIA	NOVELLARA
51621	2,800	EMILIA ROMAGNA	REGGIO EMILIA	POVIGLIO
59860	2,940	EMILIA ROMAGNA	REGGIO EMILIA	POVIGLIO
59871	2,940	EMILIA ROMAGNA	REGGIO EMILIA	POVIGLIO
50292	2,940	EMILIA ROMAGNA	REGGIO EMILIA	QUATTRO CASTELLA
56694	2,880	EMILIA ROMAGNA	REGGIO EMILIA	QUATTRO CASTELLA
62580	1,260	EMILIA ROMAGNA	REGGIO EMILIA	QUATTRO CASTELLA
50208	2,970	EMILIA ROMAGNA	REGGIO EMILIA	REGGIO NELL'EMILIA
50294	2,940	EMILIA ROMAGNA	REGGIO EMILIA	REGGIO NELL'EMILIA
50318	19,800	EMILIA ROMAGNA	REGGIO EMILIA	REGGIO NELL'EMILIA
50319	19,800	EMILIA ROMAGNA	REGGIO EMILIA	REGGIO NELL'EMILIA
50423	2,592	EMILIA ROMAGNA	REGGIO EMILIA	REGGIO NELL'EMILIA
50451	18,900	EMILIA ROMAGNA	REGGIO EMILIA	REGGIO NELL'EMILIA
50556	10,080	EMILIA ROMAGNA	REGGIO EMILIA	REGGIO NELL'EMILIA
51055	3,500	EMILIA ROMAGNA	REGGIO EMILIA	REGGIO NELL'EMILIA
51085	19,200	EMILIA ROMAGNA	REGGIO EMILIA	REGGIO NELL'EMILIA
51190	2,160	EMILIA ROMAGNA	REGGIO EMILIA	REGGIO NELL'EMILIA
51483	2,560	EMILIA ROMAGNA	REGGIO EMILIA	REGGIO NELL'EMILIA
51890	5,950	EMILIA ROMAGNA	REGGIO EMILIA	REGGIO NELL'EMILIA
52600	3,780	EMILIA ROMAGNA	REGGIO EMILIA	REGGIO NELL'EMILIA
54440	3,780	EMILIA ROMAGNA	REGGIO EMILIA	REGGIO NELL'EMILIA
54779	18,900	EMILIA ROMAGNA	REGGIO EMILIA	REGGIO NELL'EMILIA
55309	18,900	EMILIA ROMAGNA	REGGIO EMILIA	REGGIO NELL'EMILIA
56939	1,680	EMILIA ROMAGNA	REGGIO EMILIA	REGGIO NELL'EMILIA
57203	2,980	EMILIA ROMAGNA	REGGIO EMILIA	REGGIO NELL'EMILIA
58521	2,898	EMILIA ROMAGNA	REGGIO EMILIA	REGGIO NELL'EMILIA
58559	2,940	EMILIA ROMAGNA	REGGIO EMILIA	REGGIO NELL'EMILIA
59387	7,920	EMILIA ROMAGNA	REGGIO EMILIA	REGGIO NELL'EMILIA
59966	4,080	EMILIA ROMAGNA	REGGIO EMILIA	REGGIO NELL'EMILIA
60170	5,805	EMILIA ROMAGNA	REGGIO EMILIA	REGGIO NELL'EMILIA
60435	4,080	EMILIA ROMAGNA	REGGIO EMILIA	REGGIO NELL'EMILIA
60829	2,460	EMILIA ROMAGNA	REGGIO EMILIA	REGGIO NELL'EMILIA
60983	2,880	EMILIA ROMAGNA	REGGIO EMILIA	REGGIO NELL'EMILIA
61000	2,880	EMILIA ROMAGNA	REGGIO EMILIA	REGGIO NELL'EMILIA
61972	3,240	EMILIA ROMAGNA	REGGIO EMILIA	REGGIO NELL'EMILIA
62061	2,170	EMILIA ROMAGNA	REGGIO EMILIA	REGGIO NELL'EMILIA
62102	1,395	EMILIA ROMAGNA	REGGIO EMILIA	REGGIO NELL'EMILIA

62376	10,540	EMILIA ROMAGNA	REGGIO EMILIA	REGGIO NELL'EMILIA
62745	4,860	EMILIA ROMAGNA	REGGIO EMILIA	REGGIO NELL'EMILIA
62822	11,760	EMILIA ROMAGNA	REGGIO EMILIA	REGGIO NELL'EMILIA
57017	2,960	EMILIA ROMAGNA	REGGIO EMILIA	REGGIOLO
57197	3,990	EMILIA ROMAGNA	REGGIO EMILIA	REGGIOLO
59610	11,840	EMILIA ROMAGNA	REGGIO EMILIA	REGGIOLO
62750	8,160	EMILIA ROMAGNA	REGGIO EMILIA	REGGIOLO
52423	9,720	EMILIA ROMAGNA	REGGIO EMILIA	RIO SALICETO
52431	5,400	EMILIA ROMAGNA	REGGIO EMILIA	RIO SALICETO
53635	2,880	EMILIA ROMAGNA	REGGIO EMILIA	RIO SALICETO
54955	4,500	EMILIA ROMAGNA	REGGIO EMILIA	RIO SALICETO
56384	2,775	EMILIA ROMAGNA	REGGIO EMILIA	RIO SALICETO
56985	3,080	EMILIA ROMAGNA	REGGIO EMILIA	RIO SALICETO
61015	6,300	EMILIA ROMAGNA	REGGIO EMILIA	RIO SALICETO
53711	4,320	EMILIA ROMAGNA	REGGIO EMILIA	ROLO
50994	11,760	EMILIA ROMAGNA	REGGIO EMILIA	RUBIERA
51537	6,300	EMILIA ROMAGNA	REGGIO EMILIA	RUBIERA
53168	2,560	EMILIA ROMAGNA	REGGIO EMILIA	RUBIERA
54562	1,230	EMILIA ROMAGNA	REGGIO EMILIA	RUBIERA
56351	5,000	EMILIA ROMAGNA	REGGIO EMILIA	RUBIERA
58652	5,160	EMILIA ROMAGNA	REGGIO EMILIA	RUBIERA
51307	2,940	EMILIA ROMAGNA	REGGIO EMILIA	SAN MARTINO IN RIO
53508	2,860	EMILIA ROMAGNA	REGGIO EMILIA	SAN MARTINO IN RIO
56825	2,700	EMILIA ROMAGNA	REGGIO EMILIA	SAN MARTINO IN RIO
59130	2,990	EMILIA ROMAGNA	REGGIO EMILIA	SAN MARTINO IN RIO
50471	2,940	EMILIA ROMAGNA	REGGIO EMILIA	SAN POLO D'ENZA
53517	4,480	EMILIA ROMAGNA	REGGIO EMILIA	SAN POLO D'ENZA
54675	4,200	EMILIA ROMAGNA	REGGIO EMILIA	SAN POLO D'ENZA
59350	2,940	EMILIA ROMAGNA	REGGIO EMILIA	SAN POLO D'ENZA
50912	2,520	EMILIA ROMAGNA	REGGIO EMILIA	SANT'ILARIO D'ENZA
52672	2,916	EMILIA ROMAGNA	REGGIO EMILIA	SANT'ILARIO D'ENZA
52719	2,880	EMILIA ROMAGNA	REGGIO EMILIA	SANT'ILARIO D'ENZA
52887	2,916	EMILIA ROMAGNA	REGGIO EMILIA	SANT'ILARIO D'ENZA
52889	2,916	EMILIA ROMAGNA	REGGIO EMILIA	SANT'ILARIO D'ENZA
52893	2,916	EMILIA ROMAGNA	REGGIO EMILIA	SANT'ILARIO D'ENZA
52896	2,880	EMILIA ROMAGNA	REGGIO EMILIA	SANT'ILARIO D'ENZA
57089	19,530	EMILIA ROMAGNA	REGGIO EMILIA	SANT'ILARIO D'ENZA
52447	3,000	EMILIA ROMAGNA	REGGIO EMILIA	SCANDIANO
52518	2,880	EMILIA ROMAGNA	REGGIO EMILIA	SCANDIANO
51088	3,150	EMILIA ROMAGNA	REGGIO EMILIA	VEZZANO SUL CROSTOLO
54650	19,200	EMILIA ROMAGNA	REGGIO EMILIA	VEZZANO SUL CROSTOLO
55241	2,925	EMILIA ROMAGNA	REGGIO EMILIA	VEZZANO SUL CROSTOLO
55652	4,000	EMILIA ROMAGNA	REGGIO EMILIA	VIANO
51464	3,000	EMILIA ROMAGNA	RIMINI	BELLARIA-IGEA MARINA
53240	5,400	EMILIA ROMAGNA	RIMINI	BELLARIA-IGEA MARINA
54536	1,800	EMILIA ROMAGNA	RIMINI	BELLARIA-IGEA MARINA
55118	3,000	EMILIA ROMAGNA	RIMINI	BELLARIA-IGEA MARINA
55130	3,000	EMILIA ROMAGNA	RIMINI	BELLARIA-IGEA MARINA
55391	2,890	EMILIA ROMAGNA	RIMINI	BELLARIA-IGEA MARINA
55476	2,760	EMILIA ROMAGNA	RIMINI	BELLARIA-IGEA MARINA
56026	4,900	EMILIA ROMAGNA	RIMINI	BELLARIA-IGEA MARINA
60399	3,900	EMILIA ROMAGNA	RIMINI	BELLARIA-IGEA MARINA
61165	2,720	EMILIA ROMAGNA	RIMINI	BELLARIA-IGEA MARINA
50335	1,480	EMILIA ROMAGNA	RIMINI	CORIANO
54696	2,100	EMILIA ROMAGNA	RIMINI	CORIANO

57150	19,290	EMILIA ROMAGNA	RIMINI	CORIANO
57592	16,065	EMILIA ROMAGNA	RIMINI	CORIANO
61324	5,280	EMILIA ROMAGNA	RIMINI	CORIANO
51550	2,975	EMILIA ROMAGNA	RIMINI	MISANO ADRIATICO
51585	2,975	EMILIA ROMAGNA	RIMINI	MISANO ADRIATICO
53122	2,980	EMILIA ROMAGNA	RIMINI	MISANO ADRIATICO
54437	2,970	EMILIA ROMAGNA	RIMINI	MISANO ADRIATICO
59049	2,996	EMILIA ROMAGNA	RIMINI	MONDAINO
52302	4,200	EMILIA ROMAGNA	RIMINI	MONTESCUDO
59755	19,800	EMILIA ROMAGNA	RIMINI	MONTESCUDO
59923	16,200	EMILIA ROMAGNA	RIMINI	MONTESCUDO
51817	3,978	EMILIA ROMAGNA	RIMINI	POGGIO BERNI
53172	4,000	EMILIA ROMAGNA	RIMINI	POGGIO BERNI
50355	1,500	EMILIA ROMAGNA	RIMINI	RICCIONE
52006	2,880	EMILIA ROMAGNA	RIMINI	RICCIONE
52716	2,275	EMILIA ROMAGNA	RIMINI	RICCIONE
53697	1,700	EMILIA ROMAGNA	RIMINI	RICCIONE
54008	2,800	EMILIA ROMAGNA	RIMINI	RICCIONE
56390	2,160	EMILIA ROMAGNA	RIMINI	RICCIONE
56898	19,200	EMILIA ROMAGNA	RIMINI	RICCIONE
56929	5,280	EMILIA ROMAGNA	RIMINI	RICCIONE
60131	2,800	EMILIA ROMAGNA	RIMINI	RICCIONE
60139	2,160	EMILIA ROMAGNA	RIMINI	RICCIONE
60280	2,800	EMILIA ROMAGNA	RIMINI	RICCIONE
60281	2,800	EMILIA ROMAGNA	RIMINI	RICCIONE
60379	2,160	EMILIA ROMAGNA	RIMINI	RICCIONE
61722	1,750	EMILIA ROMAGNA	RIMINI	RICCIONE
61944	2,100	EMILIA ROMAGNA	RIMINI	RICCIONE
50476	1,750	EMILIA ROMAGNA	RIMINI	RIMINI
50754	49,950	EMILIA ROMAGNA	RIMINI	RIMINI
50772	1,620	EMILIA ROMAGNA	RIMINI	RIMINI
51031	2,400	EMILIA ROMAGNA	RIMINI	RIMINI
51322	1,750	EMILIA ROMAGNA	RIMINI	RIMINI
51627	1,750	EMILIA ROMAGNA	RIMINI	RIMINI
51736	2,975	EMILIA ROMAGNA	RIMINI	RIMINI
51792	4,500	EMILIA ROMAGNA	RIMINI	RIMINI
51847	2,470	EMILIA ROMAGNA	RIMINI	RIMINI
51965	2,100	EMILIA ROMAGNA	RIMINI	RIMINI
53709	4,375	EMILIA ROMAGNA	RIMINI	RIMINI
54172	2,100	EMILIA ROMAGNA	RIMINI	RIMINI
54322	2,100	EMILIA ROMAGNA	RIMINI	RIMINI
54412	1,750	EMILIA ROMAGNA	RIMINI	RIMINI
54573	1,190	EMILIA ROMAGNA	RIMINI	RIMINI
54772	3,000	EMILIA ROMAGNA	RIMINI	RIMINI
54871	1,925	EMILIA ROMAGNA	RIMINI	RIMINI
55397	1,801	EMILIA ROMAGNA	RIMINI	RIMINI
55452	2,476	EMILIA ROMAGNA	RIMINI	RIMINI
55804	1,920	EMILIA ROMAGNA	RIMINI	RIMINI
56139	4,550	EMILIA ROMAGNA	RIMINI	RIMINI
56941	2,880	EMILIA ROMAGNA	RIMINI	RIMINI
57461	19,800	EMILIA ROMAGNA	RIMINI	RIMINI
57810	2,940	EMILIA ROMAGNA	RIMINI	RIMINI
57831	2,940	EMILIA ROMAGNA	RIMINI	RIMINI
58205	4,500	EMILIA ROMAGNA	RIMINI	RIMINI
58398	3,600	EMILIA ROMAGNA	RIMINI	RIMINI

58942	2,160	EMILIA ROMAGNA	RIMINI	RIMINI
59058	2,880	EMILIA ROMAGNA	RIMINI	RIMINI
59480	19,440	EMILIA ROMAGNA	RIMINI	RIMINI
59533	2,200	EMILIA ROMAGNA	RIMINI	RIMINI
59538	19,440	EMILIA ROMAGNA	RIMINI	RIMINI
60485	4,730	EMILIA ROMAGNA	RIMINI	RIMINI
60697	2,200	EMILIA ROMAGNA	RIMINI	RIMINI
61130	2,100	EMILIA ROMAGNA	RIMINI	RIMINI
61731	2,720	EMILIA ROMAGNA	RIMINI	RIMINI
62400	11,560	EMILIA ROMAGNA	RIMINI	RIMINI
62840	1,505	EMILIA ROMAGNA	RIMINI	RIMINI
53177	2,970	EMILIA ROMAGNA	RIMINI	SAN CLEMENTE
56928	5,250	EMILIA ROMAGNA	RIMINI	SAN CLEMENTE
57991	47,200	EMILIA ROMAGNA	RIMINI	SAN CLEMENTE
61176	4,860	EMILIA ROMAGNA	RIMINI	SAN CLEMENTE
50377	2,970	EMILIA ROMAGNA	RIMINI	SAN GIOVANNI IN MARIGNANO
52837	5,760	EMILIA ROMAGNA	RIMINI	SAN GIOVANNI IN MARIGNANO
53081	1,580	EMILIA ROMAGNA	RIMINI	SAN GIOVANNI IN MARIGNANO
60377	2,520	EMILIA ROMAGNA	RIMINI	SAN GIOVANNI IN MARIGNANO
53594	4,320	EMILIA ROMAGNA	RIMINI	SANTARCANGELO DI ROMAGNA
54972	3,150	EMILIA ROMAGNA	RIMINI	TORRIANA
55487	2,880	EMILIA ROMAGNA	RIMINI	TORRIANA
50730	1,296	EMILIA ROMAGNA	RIMINI	VERUCCHIO
51508	3,000	EMILIA ROMAGNA	RIMINI	VERUCCHIO
56930	2,800	EMILIA ROMAGNA	RIMINI	VERUCCHIO
59339	4,900	EMILIA ROMAGNA	RIMINI	VERUCCHIO
53201	2,640	FRIULI VENEZIA GIULIA	GORIZIA	CAPRIVA DEL FRIULI VENEZIA GIULIA
56920	2,940	FRIULI VENEZIA GIULIA	GORIZIA	CAPRIVA DEL FRIULI VENEZIA GIULIA
59411	3,690	FRIULI VENEZIA GIULIA	GORIZIA	CAPRIVA DEL FRIULI VENEZIA GIULIA
61136	2,640	FRIULI VENEZIA GIULIA	GORIZIA	CAPRIVA DEL FRIULI VENEZIA GIULIA
53970	49,680	FRIULI VENEZIA GIULIA	GORIZIA	CORMONS
58021	2,940	FRIULI VENEZIA GIULIA	GORIZIA	CORMONS
58213	31,500	FRIULI VENEZIA GIULIA	GORIZIA	CORMONS
59492	5,400	FRIULI VENEZIA GIULIA	GORIZIA	CORMONS
60923	6,060	FRIULI VENEZIA GIULIA	GORIZIA	CORMONS
60082	3,000	FRIULI VENEZIA GIULIA	GORIZIA	DOBERDO' DEL LAGO
51275	2,975	FRIULI VENEZIA GIULIA	GORIZIA	FOGLIANO REDIPUGLIA
54102	1,800	FRIULI VENEZIA GIULIA	GORIZIA	FOGLIANO REDIPUGLIA
55499	2,800	FRIULI VENEZIA GIULIA	GORIZIA	FOGLIANO REDIPUGLIA
57681	17,850	FRIULI VENEZIA GIULIA	GORIZIA	FOGLIANO REDIPUGLIA
53393	3,000	FRIULI VENEZIA GIULIA	GORIZIA	GORIZIA
54834	5,940	FRIULI VENEZIA GIULIA	GORIZIA	GORIZIA
55219	2,800	FRIULI VENEZIA GIULIA	GORIZIA	GORIZIA
59383	5,940	FRIULI VENEZIA GIULIA	GORIZIA	GORIZIA
59940	4,725	FRIULI VENEZIA GIULIA	GORIZIA	GORIZIA
61008	3,960	FRIULI VENEZIA	GORIZIA	GORIZIA

		GIULIA		
61534	2,795	FRIULI VENEZIA GIULIA	GORIZIA	GORIZIA
54702	2,450	FRIULI VENEZIA GIULIA	GORIZIA	GRADISCA D'ISONZO
57611	4,950	FRIULI VENEZIA GIULIA	GORIZIA	GRADISCA D'ISONZO
59271	2,040	FRIULI VENEZIA GIULIA	GORIZIA	GRADISCA D'ISONZO
59709	2,300	FRIULI VENEZIA GIULIA	GORIZIA	GRADISCA D'ISONZO
60564	4,320	FRIULI VENEZIA GIULIA	GORIZIA	GRADISCA D'ISONZO
51619	1,935	FRIULI VENEZIA GIULIA	GORIZIA	GRADO
55777	3,960	FRIULI VENEZIA GIULIA	GORIZIA	GRADO
60153	2,990	FRIULI VENEZIA GIULIA	GORIZIA	MARIANO DEL FRIULI VENEZIA GIULIA
58005	3,000	FRIULI VENEZIA GIULIA	GORIZIA	MEDEA
58965	3,510	FRIULI VENEZIA GIULIA	GORIZIA	MEDEA
52228	3,060	FRIULI VENEZIA GIULIA	GORIZIA	MONFALCONE
52506	3,500	FRIULI VENEZIA GIULIA	GORIZIA	MONFALCONE
56986	2,880	FRIULI VENEZIA GIULIA	GORIZIA	MONFALCONE
58814	5,040	FRIULI VENEZIA GIULIA	GORIZIA	MONFALCONE
60810	1,930	FRIULI VENEZIA GIULIA	GORIZIA	MONFALCONE
60818	2,940	FRIULI VENEZIA GIULIA	GORIZIA	MONFALCONE
61276	4,200	FRIULI VENEZIA GIULIA	GORIZIA	MONFALCONE
62918	2,520	FRIULI VENEZIA GIULIA	GORIZIA	MONFALCONE
54511	2,880	FRIULI VENEZIA GIULIA	GORIZIA	MORARO
52510	2,970	FRIULI VENEZIA GIULIA	GORIZIA	MOSSA
50756	3,300	FRIULI VENEZIA GIULIA	GORIZIA	ROMANS D'ISONZO
58834	9,900	FRIULI VENEZIA GIULIA	GORIZIA	ROMANS D'ISONZO
60305	3,960	FRIULI VENEZIA GIULIA	GORIZIA	ROMANS D'ISONZO
60568	3,960	FRIULI VENEZIA GIULIA	GORIZIA	ROMANS D'ISONZO
58602	3,420	FRIULI VENEZIA GIULIA	GORIZIA	RONCHI DEI LEGIONARI
58650	10,440	FRIULI VENEZIA GIULIA	GORIZIA	RONCHI DEI LEGIONARI
58830	3,330	FRIULI VENEZIA GIULIA	GORIZIA	RONCHI DEI LEGIONARI
59882	2,820	FRIULI VENEZIA GIULIA	GORIZIA	RONCHI DEI LEGIONARI
62205	2,870	FRIULI VENEZIA GIULIA	GORIZIA	RONCHI DEI LEGIONARI
59054	4,620	FRIULI VENEZIA GIULIA	GORIZIA	SAGRADO
52230	2,380	FRIULI VENEZIA GIULIA	GORIZIA	SAN CANZIAN D'ISONZO
53140	2,940	FRIULI VENEZIA GIULIA	GORIZIA	SAN CANZIAN D'ISONZO
58640	19,980	FRIULI VENEZIA GIULIA	GORIZIA	SAN FLORIANO DEL COLLIO
50839	3,150	FRIULI VENEZIA GIULIA	GORIZIA	SAN LORENZO ISONTINO
54318	2,975	FRIULI VENEZIA GIULIA	GORIZIA	SAN LORENZO ISONTINO

54096	2,970	FRIULI VENEZIA GIULIA	GORIZIA	SAN PIER D'ISONZO
51838	3,300	FRIULI VENEZIA GIULIA	GORIZIA	SAVOGNA D'ISONZO
58579	50,400	FRIULI VENEZIA GIULIA	GORIZIA	SAVOGNA D'ISONZO
58881	5,720	FRIULI VENEZIA GIULIA	GORIZIA	SAVOGNA D'ISONZO
50009	14,250	FRIULI VENEZIA GIULIA	GORIZIA	STARANZANO
50088	10,260	FRIULI VENEZIA GIULIA	GORIZIA	STARANZANO
52219	3,570	FRIULI VENEZIA GIULIA	GORIZIA	STARANZANO
55796	3,000	FRIULI VENEZIA GIULIA	GORIZIA	STARANZANO
59230	4,080	FRIULI VENEZIA GIULIA	GORIZIA	STARANZANO
54129	4,200	FRIULI VENEZIA GIULIA	GORIZIA	TURRIACO
57447	2,600	FRIULI VENEZIA GIULIA	GORIZIA	VILLESSE
59263	2,960	FRIULI VENEZIA GIULIA	GORIZIA	VILLESSE
61736	2,880	FRIULI VENEZIA GIULIA	GORIZIA	VILLESSE
50985	3,240	FRIULI VENEZIA GIULIA	PORDENONE	ARBA
58075	4,080	FRIULI VENEZIA GIULIA	PORDENONE	ARZENE
51840	2,040	FRIULI VENEZIA GIULIA	PORDENONE	AVIANO
51915	3,010	FRIULI VENEZIA GIULIA	PORDENONE	AVIANO
51968	4,070	FRIULI VENEZIA GIULIA	PORDENONE	AVIANO
56014	2,040	FRIULI VENEZIA GIULIA	PORDENONE	AVIANO
56422	4,950	FRIULI VENEZIA GIULIA	PORDENONE	AVIANO
56528	4,515	FRIULI VENEZIA GIULIA	PORDENONE	AVIANO
58534	1,710	FRIULI VENEZIA GIULIA	PORDENONE	AVIANO
59299	2,940	FRIULI VENEZIA GIULIA	PORDENONE	AVIANO
60621	2,160	FRIULI VENEZIA GIULIA	PORDENONE	AVIANO
50092	3,000	FRIULI VENEZIA GIULIA	PORDENONE	AZZANO DECIMO
50406	5,805	FRIULI VENEZIA GIULIA	PORDENONE	AZZANO DECIMO
55312	3,000	FRIULI VENEZIA GIULIA	PORDENONE	AZZANO DECIMO
56913	2,970	FRIULI VENEZIA GIULIA	PORDENONE	AZZANO DECIMO
58022	3,000	FRIULI VENEZIA GIULIA	PORDENONE	AZZANO DECIMO
60476	2,040	FRIULI VENEZIA GIULIA	PORDENONE	AZZANO DECIMO
62335	2,970	FRIULI VENEZIA GIULIA	PORDENONE	AZZANO DECIMO
50425	3,240	FRIULI VENEZIA GIULIA	PORDENONE	BRUGNERA
50964	5,120	FRIULI VENEZIA GIULIA	PORDENONE	BRUGNERA
56808	5,100	FRIULI VENEZIA GIULIA	PORDENONE	BRUGNERA
57298	3,870	FRIULI VENEZIA GIULIA	PORDENONE	BRUGNERA
60643	2,640	FRIULI VENEZIA GIULIA	PORDENONE	BRUGNERA
61859	2,640	FRIULI VENEZIA	PORDENONE	BRUGNERA

		GIULIA		
62578	2,100	FRIULI VENEZIA GIULIA	PORDENONE	BUDOIA
51348	2,050	FRIULI VENEZIA GIULIA	PORDENONE	CANEVA
52092	2,700	FRIULI VENEZIA GIULIA	PORDENONE	CANEVA
52214	19,200	FRIULI VENEZIA GIULIA	PORDENONE	CANEVA
52651	4,515	FRIULI VENEZIA GIULIA	PORDENONE	CANEVA
58769	2,940	FRIULI VENEZIA GIULIA	PORDENONE	CANEVA
52266	2,760	FRIULI VENEZIA GIULIA	PORDENONE	CASARSA DELLA DELIZIA
55271	2,960	FRIULI VENEZIA GIULIA	PORDENONE	CASARSA DELLA DELIZIA
55294	2,960	FRIULI VENEZIA GIULIA	PORDENONE	CASARSA DELLA DELIZIA
57658	2,870	FRIULI VENEZIA GIULIA	PORDENONE	CASARSA DELLA DELIZIA
58686	2,970	FRIULI VENEZIA GIULIA	PORDENONE	CASARSA DELLA DELIZIA
58893	5,880	FRIULI VENEZIA GIULIA	PORDENONE	CASARSA DELLA DELIZIA
60975	3,850	FRIULI VENEZIA GIULIA	PORDENONE	CASARSA DELLA DELIZIA
60995	3,300	FRIULI VENEZIA GIULIA	PORDENONE	CASARSA DELLA DELIZIA
62228	3,240	FRIULI VENEZIA GIULIA	PORDENONE	CASARSA DELLA DELIZIA
62527	2,880	FRIULI VENEZIA GIULIA	PORDENONE	CASARSA DELLA DELIZIA
53103	7,770	FRIULI VENEZIA GIULIA	PORDENONE	CASTELNOVO DEL FRIULI VENEZIA GIULIA
51512	2,520	FRIULI VENEZIA GIULIA	PORDENONE	CAVASSO NUOVO
52582	5,280	FRIULI VENEZIA GIULIA	PORDENONE	CAVASSO NUOVO
51780	3,960	FRIULI VENEZIA GIULIA	PORDENONE	CHIONS
53389	2,970	FRIULI VENEZIA GIULIA	PORDENONE	CHIONS
57404	2,975	FRIULI VENEZIA GIULIA	PORDENONE	CHIONS
57416	2,975	FRIULI VENEZIA GIULIA	PORDENONE	CHIONS
60844	3,600	FRIULI VENEZIA GIULIA	PORDENONE	CHIONS
61485	19,350	FRIULI VENEZIA GIULIA	PORDENONE	CHIONS
55369	16,560	FRIULI VENEZIA GIULIA	PORDENONE	CORDENONS
59250	1,840	FRIULI VENEZIA GIULIA	PORDENONE	CORDENONS
50811	2,880	FRIULI VENEZIA GIULIA	PORDENONE	COROVADO
53637	3,150	FRIULI VENEZIA GIULIA	PORDENONE	FIUME VENETO
54018	1,620	FRIULI VENEZIA GIULIA	PORDENONE	FIUME VENETO
56922	2,970	FRIULI VENEZIA GIULIA	PORDENONE	FIUME VENETO
61048	2,880	FRIULI VENEZIA GIULIA	PORDENONE	FIUME VENETO
61674	4,920	FRIULI VENEZIA GIULIA	PORDENONE	FIUME VENETO
56203	2,940	FRIULI VENEZIA GIULIA	PORDENONE	FONTANAFREDDA
53147	2,640	FRIULI VENEZIA GIULIA	PORDENONE	MANIAGO
61924	11,970	FRIULI VENEZIA GIULIA	PORDENONE	MANIAGO

53533	2,970	FRIULI VENEZIA GIULIA	PORDENONE	MEDUNO
61196	2,100	FRIULI VENEZIA GIULIA	PORDENONE	MONTEREALE VALCELLINA
57723	2,970	FRIULI VENEZIA GIULIA	PORDENONE	MORSANO AL TAGLIAMENTO
58975	4,480	FRIULI VENEZIA GIULIA	PORDENONE	MORSANO AL TAGLIAMENTO
61809	4,620	FRIULI VENEZIA GIULIA	PORDENONE	MORSANO AL TAGLIAMENTO
58926	2,940	FRIULI VENEZIA GIULIA	PORDENONE	PASIANO DI PORDENONE
51711	19,890	FRIULI VENEZIA GIULIA	PORDENONE	PINZANO AL TAGLIAMENTO
53063	5,280	FRIULI VENEZIA GIULIA	PORDENONE	PINZANO AL TAGLIAMENTO
62571	2,960	FRIULI VENEZIA GIULIA	PORDENONE	PINZANO AL TAGLIAMENTO
52847	4,945	FRIULI VENEZIA GIULIA	PORDENONE	PORCIA
51108	2,960	FRIULI VENEZIA GIULIA	PORDENONE	PORDENONE
51721	3,500	FRIULI VENEZIA GIULIA	PORDENONE	PORDENONE
52472	2,970	FRIULI VENEZIA GIULIA	PORDENONE	PORDENONE
53500	8,160	FRIULI VENEZIA GIULIA	PORDENONE	PORDENONE
53853	2,150	FRIULI VENEZIA GIULIA	PORDENONE	PORDENONE
57735	3,150	FRIULI VENEZIA GIULIA	PORDENONE	PORDENONE
59458	2,916	FRIULI VENEZIA GIULIA	PORDENONE	PORDENONE
59797	2,380	FRIULI VENEZIA GIULIA	PORDENONE	PORDENONE
61616	1,360	FRIULI VENEZIA GIULIA	PORDENONE	PORDENONE
61873	1,260	FRIULI VENEZIA GIULIA	PORDENONE	PORDENONE
50321	3,000	FRIULI VENEZIA GIULIA	PORDENONE	PRATA DI PORDENONE
54107	2,970	FRIULI VENEZIA GIULIA	PORDENONE	PRATA DI PORDENONE
59073	2,970	FRIULI VENEZIA GIULIA	PORDENONE	PRATA DI PORDENONE
61996	3,780	FRIULI VENEZIA GIULIA	PORDENONE	PRATA DI PORDENONE
62238	4,455	FRIULI VENEZIA GIULIA	PORDENONE	PRAVISDOMINI
52858	6,300	FRIULI VENEZIA GIULIA	PORDENONE	ROVEREDO IN PIANO
61452	2,200	FRIULI VENEZIA GIULIA	PORDENONE	ROVEREDO IN PIANO
61486	2,100	FRIULI VENEZIA GIULIA	PORDENONE	ROVEREDO IN PIANO
61495	2,100	FRIULI VENEZIA GIULIA	PORDENONE	ROVEREDO IN PIANO
51686	3,960	FRIULI VENEZIA GIULIA	PORDENONE	SACILE
52772	5,600	FRIULI VENEZIA GIULIA	PORDENONE	SACILE
53038	4,200	FRIULI VENEZIA GIULIA	PORDENONE	SACILE
56038	4,410	FRIULI VENEZIA GIULIA	PORDENONE	SACILE
57931	2,940	FRIULI VENEZIA GIULIA	PORDENONE	SACILE
56698	5,880	FRIULI VENEZIA GIULIA	PORDENONE	SAN GIORGIO DELLA RICHINVELDA
59046	56,700	FRIULI VENEZIA GIULIA	PORDENONE	SAN GIORGIO DELLA RICHINVELDA
60666	2,940	FRIULI VENEZIA	PORDENONE	SAN GIORGIO DELLA RICHINVELDA

		GIULIA		
50098	3,000	FRIULI VENEZIA GIULIA	PORDENONE	SAN MARTINO AL TAGLIAMENTO
50616	5,943	FRIULI VENEZIA GIULIA	PORDENONE	SAN MARTINO AL TAGLIAMENTO
57008	3,780	FRIULI VENEZIA GIULIA	PORDENONE	SAN MARTINO AL TAGLIAMENTO
61557	1,470	FRIULI VENEZIA GIULIA	PORDENONE	SAN MARTINO AL TAGLIAMENTO
61611	2,940	FRIULI VENEZIA GIULIA	PORDENONE	SAN MARTINO AL TAGLIAMENTO
62014	5,940	FRIULI VENEZIA GIULIA	PORDENONE	SAN QUIRINO
57553	2,580	FRIULI VENEZIA GIULIA	PORDENONE	SAN VITO AL TAGLIAMENTO
57694	2,970	FRIULI VENEZIA GIULIA	PORDENONE	SAN VITO AL TAGLIAMENTO
53061	2,880	FRIULI VENEZIA GIULIA	PORDENONE	SEQUALS
54170	2,040	FRIULI VENEZIA GIULIA	PORDENONE	SEQUALS
55455	7,560	FRIULI VENEZIA GIULIA	PORDENONE	SEQUALS
62850	2,940	FRIULI VENEZIA GIULIA	PORDENONE	SEQUALS
51359	3,300	FRIULI VENEZIA GIULIA	PORDENONE	SESTO AL REGHENA
60138	2,192	FRIULI VENEZIA GIULIA	PORDENONE	SESTO AL REGHENA
60214	2,144	FRIULI VENEZIA GIULIA	PORDENONE	SESTO AL REGHENA
60688	2,970	FRIULI VENEZIA GIULIA	PORDENONE	SESTO AL REGHENA
51722	3,000	FRIULI VENEZIA GIULIA	PORDENONE	SPIILIMBERGO
52574	6,450	FRIULI VENEZIA GIULIA	PORDENONE	SPIILIMBERGO
60099	2,940	FRIULI VENEZIA GIULIA	PORDENONE	SPIILIMBERGO
61484	5,040	FRIULI VENEZIA GIULIA	PORDENONE	SPIILIMBERGO
62036	4,000	FRIULI VENEZIA GIULIA	PORDENONE	SPIILIMBERGO
57878	2,940	FRIULI VENEZIA GIULIA	PORDENONE	TRAMONTI DI SOTTO
55074	5,440	FRIULI VENEZIA GIULIA	PORDENONE	TRAVESIO
62363	3,060	FRIULI VENEZIA GIULIA	PORDENONE	VIVARO
51779	2,940	FRIULI VENEZIA GIULIA	PORDENONE	ZOPPOLA
53869	2,144	FRIULI VENEZIA GIULIA	PORDENONE	ZOPPOLA
54410	1,800	FRIULI VENEZIA GIULIA	PORDENONE	ZOPPOLA
56256	3,000	FRIULI VENEZIA GIULIA	PORDENONE	ZOPPOLA
57807	2,880	FRIULI VENEZIA GIULIA	PORDENONE	ZOPPOLA
52196	2,160	FRIULI VENEZIA GIULIA	TRIESTE	MUGGIA
51773	49,780	FRIULI VENEZIA GIULIA	TRIESTE	SAN DORLIGO DELLA VALLE
57258	2,940	FRIULI VENEZIA GIULIA	TRIESTE	SAN DORLIGO DELLA VALLE
61204	2,940	FRIULI VENEZIA GIULIA	TRIESTE	SGONICO
50117	1,400	FRIULI VENEZIA GIULIA	TRIESTE	TRIESTE
50551	2,850	FRIULI VENEZIA GIULIA	TRIESTE	TRIESTE
50720	2,520	FRIULI VENEZIA GIULIA	TRIESTE	TRIESTE

51712	1,980	FRIULI VENEZIA GIULIA	TRIESTE	TRIESTE
52457	2,160	FRIULI VENEZIA GIULIA	TRIESTE	TRIESTE
53836	2,220	FRIULI VENEZIA GIULIA	TRIESTE	TRIESTE
55513	2,150	FRIULI VENEZIA GIULIA	TRIESTE	TRIESTE
56015	2,150	FRIULI VENEZIA GIULIA	TRIESTE	TRIESTE
56265	1,800	FRIULI VENEZIA GIULIA	TRIESTE	TRIESTE
56371	2,660	FRIULI VENEZIA GIULIA	TRIESTE	TRIESTE
58741	3,500	FRIULI VENEZIA GIULIA	TRIESTE	TRIESTE
58902	3,000	FRIULI VENEZIA GIULIA	TRIESTE	TRIESTE
59098	3,000	FRIULI VENEZIA GIULIA	TRIESTE	TRIESTE
59901	2,800	FRIULI VENEZIA GIULIA	TRIESTE	TRIESTE
60625	3,220	FRIULI VENEZIA GIULIA	TRIESTE	TRIESTE
61884	2,996	FRIULI VENEZIA GIULIA	TRIESTE	TRIESTE
62879	2,800	FRIULI VENEZIA GIULIA	TRIESTE	TRIESTE
60097	2,940	FRIULI VENEZIA GIULIA	UDINE	AIELLO DEL FRIULI VENEZIA GIULIA
61942	4,200	FRIULI VENEZIA GIULIA	UDINE	AIELLO DEL FRIULI VENEZIA GIULIA
51695	4,200	FRIULI VENEZIA GIULIA	UDINE	AQUILEIA
57744	2,880	FRIULI VENEZIA GIULIA	UDINE	ARTA TERME
58674	5,060	FRIULI VENEZIA GIULIA	UDINE	ARTEGNA
58682	5,980	FRIULI VENEZIA GIULIA	UDINE	ARTEGNA
61301	5,775	FRIULI VENEZIA GIULIA	UDINE	ARTEGNA
60304	3,960	FRIULI VENEZIA GIULIA	UDINE	BAGNARIA ARSA
55606	4,410	FRIULI VENEZIA GIULIA	UDINE	BASILIANO
59389	2,940	FRIULI VENEZIA GIULIA	UDINE	BASILIANO
60471	4,600	FRIULI VENEZIA GIULIA	UDINE	BERTIOLO
61444	3,220	FRIULI VENEZIA GIULIA	UDINE	BERTIOLO
55610	2,940	FRIULI VENEZIA GIULIA	UDINE	BICINICCO
50971	3,870	FRIULI VENEZIA GIULIA	UDINE	BUJA
53530	3,630	FRIULI VENEZIA GIULIA	UDINE	BUJA
58555	2,795	FRIULI VENEZIA GIULIA	UDINE	BUJA
62890	2,975	FRIULI VENEZIA GIULIA	UDINE	BUJA
53729	2,975	FRIULI VENEZIA GIULIA	UDINE	BUTTRIO
55316	19,680	FRIULI VENEZIA GIULIA	UDINE	BUTTRIO
55319	19,680	FRIULI VENEZIA GIULIA	UDINE	BUTTRIO
60472	4,500	FRIULI VENEZIA GIULIA	UDINE	BUTTRIO
61409	2,940	FRIULI VENEZIA GIULIA	UDINE	BUTTRIO
50349	3,000	FRIULI VENEZIA	UDINE	CAMPOFORMIDO

		GIULIA		
52897	4,410	FRIULI VENEZIA GIULIA	UDINE	CAMPOFORMIDO
54482	2,940	FRIULI VENEZIA GIULIA	UDINE	CAMPOFORMIDO
55111	4,000	FRIULI VENEZIA GIULIA	UDINE	CAMPOFORMIDO
56509	4,000	FRIULI VENEZIA GIULIA	UDINE	CAMPOFORMIDO
60690	3,000	FRIULI VENEZIA GIULIA	UDINE	CAMPOFORMIDO
62373	3,240	FRIULI VENEZIA GIULIA	UDINE	CAMPOFORMIDO
51807	2,990	FRIULI VENEZIA GIULIA	UDINE	CARLINO
59602	3,000	FRIULI VENEZIA GIULIA	UDINE	CARLINO
55279	2,980	FRIULI VENEZIA GIULIA	UDINE	CASSACCO
57809	2,160	FRIULI VENEZIA GIULIA	UDINE	CASSACCO
52710	4,000	FRIULI VENEZIA GIULIA	UDINE	CAVAZZO CARNICO
52789	3,000	FRIULI VENEZIA GIULIA	UDINE	CERVIGNANO DEL FRIULI VENEZIA GIULIA
56013	3,240	FRIULI VENEZIA GIULIA	UDINE	CERVIGNANO DEL FRIULI VENEZIA GIULIA
54329	4,900	FRIULI VENEZIA GIULIA	UDINE	CHIOPRIS-VISCONI
50222	5,940	FRIULI VENEZIA GIULIA	UDINE	CIVIDALE DEL FRIULI VENEZIA GIULIA
51570	5,280	FRIULI VENEZIA GIULIA	UDINE	CIVIDALE DEL FRIULI VENEZIA GIULIA
51637	3,000	FRIULI VENEZIA GIULIA	UDINE	CIVIDALE DEL FRIULI VENEZIA GIULIA
52779	2,940	FRIULI VENEZIA GIULIA	UDINE	CIVIDALE DEL FRIULI VENEZIA GIULIA
52929	2,975	FRIULI VENEZIA GIULIA	UDINE	CIVIDALE DEL FRIULI VENEZIA GIULIA
52954	1,750	FRIULI VENEZIA GIULIA	UDINE	CIVIDALE DEL FRIULI VENEZIA GIULIA
53634	6,450	FRIULI VENEZIA GIULIA	UDINE	CIVIDALE DEL FRIULI VENEZIA GIULIA
55157	2,970	FRIULI VENEZIA GIULIA	UDINE	CIVIDALE DEL FRIULI VENEZIA GIULIA
55403	2,970	FRIULI VENEZIA GIULIA	UDINE	CIVIDALE DEL FRIULI VENEZIA GIULIA
55548	3,150	FRIULI VENEZIA GIULIA	UDINE	CIVIDALE DEL FRIULI VENEZIA GIULIA
57091	1,700	FRIULI VENEZIA GIULIA	UDINE	CIVIDALE DEL FRIULI VENEZIA GIULIA
59235	6,450	FRIULI VENEZIA GIULIA	UDINE	CIVIDALE DEL FRIULI VENEZIA GIULIA
50966	2,970	FRIULI VENEZIA GIULIA	UDINE	CODROIPO
55113	2,940	FRIULI VENEZIA GIULIA	UDINE	CODROIPO
56667	4,320	FRIULI VENEZIA GIULIA	UDINE	CODROIPO
58244	6,450	FRIULI VENEZIA GIULIA	UDINE	CODROIPO
58912	2,880	FRIULI VENEZIA GIULIA	UDINE	CODROIPO
59149	19,550	FRIULI VENEZIA GIULIA	UDINE	CODROIPO
59726	2,940	FRIULI VENEZIA GIULIA	UDINE	CODROIPO
51618	2,940	FRIULI VENEZIA GIULIA	UDINE	CORNO DI ROSAZZO
50332	4,860	FRIULI VENEZIA GIULIA	UDINE	COSEANO
55532	2,800	FRIULI VENEZIA GIULIA	UDINE	COSEANO

50344	5,400	FRIULI VENEZIA GIULIA	UDINE	DIGNANO
50653	3,600	FRIULI VENEZIA GIULIA	UDINE	DIGNANO
52474	2,960	FRIULI VENEZIA GIULIA	UDINE	DIGNANO
53702	7,740	FRIULI VENEZIA GIULIA	UDINE	DIGNANO
58212	5,000	FRIULI VENEZIA GIULIA	UDINE	FAEDIS
50664	3,060	FRIULI VENEZIA GIULIA	UDINE	FAGAGNA
51918	4,500	FRIULI VENEZIA GIULIA	UDINE	FAGAGNA
55414	2,960	FRIULI VENEZIA GIULIA	UDINE	FAGAGNA
60825	2,940	FRIULI VENEZIA GIULIA	UDINE	FAGAGNA
60900	2,940	FRIULI VENEZIA GIULIA	UDINE	FAGAGNA
61102	3,000	FRIULI VENEZIA GIULIA	UDINE	FIUMICELLO
52742	2,100	FRIULI VENEZIA GIULIA	UDINE	FLAIBANO
50389	3,150	FRIULI VENEZIA GIULIA	UDINE	FORNI DI SOPRA
52807	4,680	FRIULI VENEZIA GIULIA	UDINE	GEMONA DEL FRIULI VENEZIA GIULIA
52809	2,880	FRIULI VENEZIA GIULIA	UDINE	GEMONA DEL FRIULI VENEZIA GIULIA
53509	2,990	FRIULI VENEZIA GIULIA	UDINE	GEMONA DEL FRIULI VENEZIA GIULIA
54622	3,060	FRIULI VENEZIA GIULIA	UDINE	GEMONA DEL FRIULI VENEZIA GIULIA
55920	4,070	FRIULI VENEZIA GIULIA	UDINE	GEMONA DEL FRIULI VENEZIA GIULIA
56699	2,960	FRIULI VENEZIA GIULIA	UDINE	GEMONA DEL FRIULI VENEZIA GIULIA
57183	29,880	FRIULI VENEZIA GIULIA	UDINE	GEMONA DEL FRIULI VENEZIA GIULIA
57399	2,580	FRIULI VENEZIA GIULIA	UDINE	GEMONA DEL FRIULI VENEZIA GIULIA
57628	5,160	FRIULI VENEZIA GIULIA	UDINE	GEMONA DEL FRIULI VENEZIA GIULIA
58600	2,940	FRIULI VENEZIA GIULIA	UDINE	GEMONA DEL FRIULI VENEZIA GIULIA
54836	5,000	FRIULI VENEZIA GIULIA	UDINE	GONARS
56494	49,980	FRIULI VENEZIA GIULIA	UDINE	GONARS
57333	6,600	FRIULI VENEZIA GIULIA	UDINE	GONARS
59092	2,800	FRIULI VENEZIA GIULIA	UDINE	GONARS
59412	2,940	FRIULI VENEZIA GIULIA	UDINE	GONARS
61934	2,970	FRIULI VENEZIA GIULIA	UDINE	GONARS
58655	2,960	FRIULI VENEZIA GIULIA	UDINE	LATISANA
61366	2,460	FRIULI VENEZIA GIULIA	UDINE	LATISANA
50871	4,000	FRIULI VENEZIA GIULIA	UDINE	LESTIZZA
50880	2,000	FRIULI VENEZIA GIULIA	UDINE	LESTIZZA
54991	2,880	FRIULI VENEZIA GIULIA	UDINE	LESTIZZA
55062	2,880	FRIULI VENEZIA GIULIA	UDINE	LESTIZZA
55115	2,975	FRIULI VENEZIA GIULIA	UDINE	LESTIZZA
61684	2,880	FRIULI VENEZIA	UDINE	LESTIZZA

		GIULIA		
62259	4,070	FRIULI VENEZIA GIULIA	UDINE	LESTIZZA
62622	2,940	FRIULI VENEZIA GIULIA	UDINE	LESTIZZA
50478	3,330	FRIULI VENEZIA GIULIA	UDINE	LIGNANO SABBIADORO
54808	2,940	FRIULI VENEZIA GIULIA	UDINE	LIGNANO SABBIADORO
56369	3,600	FRIULI VENEZIA GIULIA	UDINE	LIGNANO SABBIADORO
56388	3,240	FRIULI VENEZIA GIULIA	UDINE	LIGNANO SABBIADORO
58246	6,120	FRIULI VENEZIA GIULIA	UDINE	LIGNANO SABBIADORO
58262	6,000	FRIULI VENEZIA GIULIA	UDINE	LIGNANO SABBIADORO
62048	2,100	FRIULI VENEZIA GIULIA	UDINE	LIGNANO SABBIADORO
52802	5,400	FRIULI VENEZIA GIULIA	UDINE	MAGNANO IN RIVIERA
53985	3,780	FRIULI VENEZIA GIULIA	UDINE	MAGNANO IN RIVIERA
58738	4,400	FRIULI VENEZIA GIULIA	UDINE	MAGNANO IN RIVIERA
58770	4,500	FRIULI VENEZIA GIULIA	UDINE	MAGNANO IN RIVIERA
58980	2,380	FRIULI VENEZIA GIULIA	UDINE	MAGNANO IN RIVIERA
59874	4,725	FRIULI VENEZIA GIULIA	UDINE	MAGNANO IN RIVIERA
61075	4,200	FRIULI VENEZIA GIULIA	UDINE	MAGNANO IN RIVIERA
51735	2,960	FRIULI VENEZIA GIULIA	UDINE	MAJANO
52405	2,975	FRIULI VENEZIA GIULIA	UDINE	MAJANO
52778	6,450	FRIULI VENEZIA GIULIA	UDINE	MAJANO
55555	3,520	FRIULI VENEZIA GIULIA	UDINE	MAJANO
51481	3,240	FRIULI VENEZIA GIULIA	UDINE	MANZANO
54854	1,505	FRIULI VENEZIA GIULIA	UDINE	MANZANO
61201	3,075	FRIULI VENEZIA GIULIA	UDINE	MANZANO
58256	2,960	FRIULI VENEZIA GIULIA	UDINE	MARANO LAGUNARE
61070	19,980	FRIULI VENEZIA GIULIA	UDINE	MARTIGNACCO
61294	39,960	FRIULI VENEZIA GIULIA	UDINE	MARTIGNACCO
61776	2,310	FRIULI VENEZIA GIULIA	UDINE	MARTIGNACCO
53242	2,800	FRIULI VENEZIA GIULIA	UDINE	MERETO DI TOMBA
53847	4,800	FRIULI VENEZIA GIULIA	UDINE	MERETO DI TOMBA
55942	4,515	FRIULI VENEZIA GIULIA	UDINE	MERETO DI TOMBA
51546	2,450	FRIULI VENEZIA GIULIA	UDINE	MOGGIO UDINESE
55671	19,350	FRIULI VENEZIA GIULIA	UDINE	MOIMACCO
59357	2,040	FRIULI VENEZIA GIULIA	UDINE	MOIMACCO
53268	2,860	FRIULI VENEZIA GIULIA	UDINE	MORTEGLIANO
54796	5,940	FRIULI VENEZIA GIULIA	UDINE	MORTEGLIANO
60828	2,880	FRIULI VENEZIA GIULIA	UDINE	MORTEGLIANO

61585	9,600	FRIULI VENEZIA GIULIA	UDINE	MORTEGLIANO
50455	4,000	FRIULI VENEZIA GIULIA	UDINE	MORUZZO
53397	3,600	FRIULI VENEZIA GIULIA	UDINE	MORUZZO
56025	3,740	FRIULI VENEZIA GIULIA	UDINE	MORUZZO
59784	2,970	FRIULI VENEZIA GIULIA	UDINE	MORUZZO
50553	2,640	FRIULI VENEZIA GIULIA	UDINE	OSOPPO
50682	3,060	FRIULI VENEZIA GIULIA	UDINE	OSOPPO
50963	4,800	FRIULI VENEZIA GIULIA	UDINE	PAGNACCO
53672	2,940	FRIULI VENEZIA GIULIA	UDINE	PAGNACCO
58307	2,970	FRIULI VENEZIA GIULIA	UDINE	PALAZZOLO DELLO STELLA
59495	19,800	FRIULI VENEZIA GIULIA	UDINE	PALAZZOLO DELLO STELLA
54989	2,970	FRIULI VENEZIA GIULIA	UDINE	PALMANOVA
58348	2,940	FRIULI VENEZIA GIULIA	UDINE	PALMANOVA
62666	2,880	FRIULI VENEZIA GIULIA	UDINE	PALMANOVA
50524	3,000	FRIULI VENEZIA GIULIA	UDINE	PASIAN DI PRATO
51150	2,400	FRIULI VENEZIA GIULIA	UDINE	PASIAN DI PRATO
58972	2,880	FRIULI VENEZIA GIULIA	UDINE	PASIAN DI PRATO
59662	2,940	FRIULI VENEZIA GIULIA	UDINE	PASIAN DI PRATO
52784	2,975	FRIULI VENEZIA GIULIA	UDINE	PAULARO
58128	5,000	FRIULI VENEZIA GIULIA	UDINE	PAVIA DI UDINE
60559	5,400	FRIULI VENEZIA GIULIA	UDINE	PAVIA DI UDINE
56952	16,860	FRIULI VENEZIA GIULIA	UDINE	POCENIA
57495	10,580	FRIULI VENEZIA GIULIA	UDINE	POCENIA
60469	4,305	FRIULI VENEZIA GIULIA	UDINE	POCENIA
60917	6,900	FRIULI VENEZIA GIULIA	UDINE	POCENIA
61692	48,750	FRIULI VENEZIA GIULIA	UDINE	POCENIA
56779	4,480	FRIULI VENEZIA GIULIA	UDINE	PORPETTO
58799	5,775	FRIULI VENEZIA GIULIA	UDINE	PORPETTO
50614	5,805	FRIULI VENEZIA GIULIA	UDINE	POVOLETTO
54815	2,940	FRIULI VENEZIA GIULIA	UDINE	POVOLETTO
55030	6,300	FRIULI VENEZIA GIULIA	UDINE	POVOLETTO
57876	2,560	FRIULI VENEZIA GIULIA	UDINE	POVOLETTO
58921	3,000	FRIULI VENEZIA GIULIA	UDINE	POVOLETTO
60619	6,450	FRIULI VENEZIA GIULIA	UDINE	POVOLETTO
53898	2,310	FRIULI VENEZIA GIULIA	UDINE	POZZUOLO DEL FRIULI VENEZIA GIULIA
59285	4,515	FRIULI VENEZIA GIULIA	UDINE	POZZUOLO DEL FRIULI VENEZIA GIULIA
59659	49,000	FRIULI VENEZIA	UDINE	POZZUOLO DEL FRIULI VENEZIA GIULIA

		GIULIA		
60266	4,410	FRIULI VENEZIA GIULIA	UDINE	POZZUOLO DEL FRIULI VENEZIA GIULIA
60520	4,000	FRIULI VENEZIA GIULIA	UDINE	POZZUOLO DEL FRIULI VENEZIA GIULIA
60522	4,000	FRIULI VENEZIA GIULIA	UDINE	POZZUOLO DEL FRIULI VENEZIA GIULIA
61157	2,600	FRIULI VENEZIA GIULIA	UDINE	POZZUOLO DEL FRIULI VENEZIA GIULIA
62189	2,870	FRIULI VENEZIA GIULIA	UDINE	POZZUOLO DEL FRIULI VENEZIA GIULIA
54406	5,600	FRIULI VENEZIA GIULIA	UDINE	PRADAMANO
58787	2,200	FRIULI VENEZIA GIULIA	UDINE	PRADAMANO
62020	1,680	FRIULI VENEZIA GIULIA	UDINE	PRADAMANO
51485	2,960	FRIULI VENEZIA GIULIA	UDINE	PREMARIACCO
51897	6,300	FRIULI VENEZIA GIULIA	UDINE	PREMARIACCO
51898	6,300	FRIULI VENEZIA GIULIA	UDINE	PREMARIACCO
51961	2,560	FRIULI VENEZIA GIULIA	UDINE	PREMARIACCO
57126	9,750	FRIULI VENEZIA GIULIA	UDINE	PREMARIACCO
57920	2,880	FRIULI VENEZIA GIULIA	UDINE	PREMARIACCO
62108	5,520	FRIULI VENEZIA GIULIA	UDINE	PREMARIACCO
52100	18,860	FRIULI VENEZIA GIULIA	UDINE	PREPOTTO
52577	1,430	FRIULI VENEZIA GIULIA	UDINE	RAGOGNA
54959	20,000	FRIULI VENEZIA GIULIA	UDINE	RAGOGNA
56711	6,450	FRIULI VENEZIA GIULIA	UDINE	RAGOGNA
57327	2,400	FRIULI VENEZIA GIULIA	UDINE	RAGOGNA
58373	5,600	FRIULI VENEZIA GIULIA	UDINE	RAGOGNA
52602	2,990	FRIULI VENEZIA GIULIA	UDINE	REANA DEL ROIALE
54811	4,800	FRIULI VENEZIA GIULIA	UDINE	REANA DEL ROIALE
55392	3,000	FRIULI VENEZIA GIULIA	UDINE	REANA DEL ROIALE
50452	2,940	FRIULI VENEZIA GIULIA	UDINE	REMANZACCO
50723	2,880	FRIULI VENEZIA GIULIA	UDINE	REMANZACCO
50932	4,000	FRIULI VENEZIA GIULIA	UDINE	REMANZACCO
51569	5,400	FRIULI VENEZIA GIULIA	UDINE	REMANZACCO
52702	10,320	FRIULI VENEZIA GIULIA	UDINE	REMANZACCO
52976	6,300	FRIULI VENEZIA GIULIA	UDINE	REMANZACCO
57401	5,920	FRIULI VENEZIA GIULIA	UDINE	REMANZACCO
61021	3,870	FRIULI VENEZIA GIULIA	UDINE	REMANZACCO
53924	2,940	FRIULI VENEZIA GIULIA	UDINE	RIVE D'ARCANO
59003	2,100	FRIULI VENEZIA GIULIA	UDINE	RIVE D'ARCANO
55608	10,560	FRIULI VENEZIA GIULIA	UDINE	RIVIGNANO
56881	10,800	FRIULI VENEZIA GIULIA	UDINE	RIVIGNANO

51934	3,360	FRIULI VENEZIA GIULIA	UDINE	SAN DANIELE DEL FRIULI VENEZIA GIULIA
60409	2,940	FRIULI VENEZIA GIULIA	UDINE	SAN DANIELE DEL FRIULI VENEZIA GIULIA
62203	2,970	FRIULI VENEZIA GIULIA	UDINE	SAN DANIELE DEL FRIULI VENEZIA GIULIA
50954	2,000	FRIULI VENEZIA GIULIA	UDINE	SAN GIORGIO DI NOGARO
58027	4,760	FRIULI VENEZIA GIULIA	UDINE	SAN GIORGIO DI NOGARO
58654	19,800	FRIULI VENEZIA GIULIA	UDINE	SAN GIORGIO DI NOGARO
60071	3,870	FRIULI VENEZIA GIULIA	UDINE	SAN GIORGIO DI NOGARO
61264	2,970	FRIULI VENEZIA GIULIA	UDINE	SAN GIORGIO DI NOGARO
60333	19,440	FRIULI VENEZIA GIULIA	UDINE	SAN GIOVANNI AL NATISONE
51848	2,975	FRIULI VENEZIA GIULIA	UDINE	SAN LEONARDO
51879	2,975	FRIULI VENEZIA GIULIA	UDINE	SAN LEONARDO
50750	3,600	FRIULI VENEZIA GIULIA	UDINE	SAN PIETRO AL NATISONE
53641	5,590	FRIULI VENEZIA GIULIA	UDINE	SAN PIETRO AL NATISONE
58361	2,940	FRIULI VENEZIA GIULIA	UDINE	SAN PIETRO AL NATISONE
60498	2,940	FRIULI VENEZIA GIULIA	UDINE	SAN PIETRO AL NATISONE
50926	3,240	FRIULI VENEZIA GIULIA	UDINE	SAN VITO DI FAGAGNA
51808	2,400	FRIULI VENEZIA GIULIA	UDINE	SAN VITO DI FAGAGNA
58863	2,940	FRIULI VENEZIA GIULIA	UDINE	SAN VITO DI FAGAGNA
60637	2,870	FRIULI VENEZIA GIULIA	UDINE	SEDEGLIANO
60669	5,880	FRIULI VENEZIA GIULIA	UDINE	SEDEGLIANO
53158	2,975	FRIULI VENEZIA GIULIA	UDINE	TALMASSONS
53190	2,975	FRIULI VENEZIA GIULIA	UDINE	TALMASSONS
55713	49,980	FRIULI VENEZIA GIULIA	UDINE	TALMASSONS
60547	2,970	FRIULI VENEZIA GIULIA	UDINE	TALMASSONS
60561	2,880	FRIULI VENEZIA GIULIA	UDINE	TALMASSONS
50189	4,680	FRIULI VENEZIA GIULIA	UDINE	TARCENTO
57918	2,880	FRIULI VENEZIA GIULIA	UDINE	TARCENTO
50347	2,580	FRIULI VENEZIA GIULIA	UDINE	TAVAGNACCO
50446	3,600	FRIULI VENEZIA GIULIA	UDINE	TAVAGNACCO
52122	3,000	FRIULI VENEZIA GIULIA	UDINE	TAVAGNACCO
60577	4,600	FRIULI VENEZIA GIULIA	UDINE	TAVAGNACCO
61673	5,100	FRIULI VENEZIA GIULIA	UDINE	TAVAGNACCO
51917	2,970	FRIULI VENEZIA GIULIA	UDINE	TEOR
53929	5,250	FRIULI VENEZIA GIULIA	UDINE	TERZO D'AQUILEIA
50221	3,260	FRIULI VENEZIA GIULIA	UDINE	TORREANO
50228	2,340	FRIULI VENEZIA GIULIA	UDINE	TORREANO
55053	1,983	FRIULI VENEZIA	UDINE	TORREANO

		GIULIA		
60534	3,960	FRIULI VENEZIA GIULIA	UDINE	TREPPA GRANDE
51252	2,940	FRIULI VENEZIA GIULIA	UDINE	TRICESIMO
52084	1,950	FRIULI VENEZIA GIULIA	UDINE	TRICESIMO
52195	2,870	FRIULI VENEZIA GIULIA	UDINE	TRICESIMO
54448	5,600	FRIULI VENEZIA GIULIA	UDINE	TRICESIMO
57379	2,970	FRIULI VENEZIA GIULIA	UDINE	TRICESIMO
57555	11,220	FRIULI VENEZIA GIULIA	UDINE	TRICESIMO
50072	2,220	FRIULI VENEZIA GIULIA	UDINE	UDINE
50409	2,970	FRIULI VENEZIA GIULIA	UDINE	UDINE
50504	2,940	FRIULI VENEZIA GIULIA	UDINE	UDINE
50905	5,940	FRIULI VENEZIA GIULIA	UDINE	UDINE
50931	5,940	FRIULI VENEZIA GIULIA	UDINE	UDINE
51231	6,300	FRIULI VENEZIA GIULIA	UDINE	UDINE
51725	2,880	FRIULI VENEZIA GIULIA	UDINE	UDINE
51760	4,200	FRIULI VENEZIA GIULIA	UDINE	UDINE
51795	4,200	FRIULI VENEZIA GIULIA	UDINE	UDINE
52808	2,520	FRIULI VENEZIA GIULIA	UDINE	UDINE
52824	2,100	FRIULI VENEZIA GIULIA	UDINE	UDINE
52856	5,940	FRIULI VENEZIA GIULIA	UDINE	UDINE
53003	200,000	FRIULI VENEZIA GIULIA	UDINE	UDINE
53596	3,500	FRIULI VENEZIA GIULIA	UDINE	UDINE
53692	2,940	FRIULI VENEZIA GIULIA	UDINE	UDINE
53976	2,990	FRIULI VENEZIA GIULIA	UDINE	UDINE
54192	4,800	FRIULI VENEZIA GIULIA	UDINE	UDINE
55335	3,500	FRIULI VENEZIA GIULIA	UDINE	UDINE
55359	4,200	FRIULI VENEZIA GIULIA	UDINE	UDINE
55972	2,400	FRIULI VENEZIA GIULIA	UDINE	UDINE
56467	48,960	FRIULI VENEZIA GIULIA	UDINE	UDINE
57171	2,450	FRIULI VENEZIA GIULIA	UDINE	UDINE
58229	3,000	FRIULI VENEZIA GIULIA	UDINE	UDINE
58910	2,880	FRIULI VENEZIA GIULIA	UDINE	UDINE
59036	3,000	FRIULI VENEZIA GIULIA	UDINE	UDINE
59379	4,200	FRIULI VENEZIA GIULIA	UDINE	UDINE
60367	3,030	FRIULI VENEZIA GIULIA	UDINE	UDINE
60708	6,300	FRIULI VENEZIA GIULIA	UDINE	UDINE
61273	4,510	FRIULI VENEZIA GIULIA	UDINE	UDINE

62125	2,050	FRIULI VENEZIA GIULIA	UDINE	UDINE
62319	2,160	FRIULI VENEZIA GIULIA	UDINE	UDINE
62337	6,020	FRIULI VENEZIA GIULIA	UDINE	UDINE
55508	1,980	FRIULI VENEZIA GIULIA	UDINE	VERZEGNIS
53180	3,240	FRIULI VENEZIA GIULIA	UDINE	VILLA VICENTINA
55694	2,150	LAZIO	FROSINONE	ALATRI
60221	3,850	LAZIO	FROSINONE	ALATRI
61553	15,350	LAZIO	FROSINONE	ANAGNI
54745	5,940	LAZIO	FROSINONE	ARCE
54944	2,100	LAZIO	FROSINONE	ARPINO
55689	2,200	LAZIO	FROSINONE	ARPINO
58147	3,960	LAZIO	FROSINONE	ARPINO
59565	5,950	LAZIO	FROSINONE	ARPINO
61311	4,200	LAZIO	FROSINONE	ATINA
55998	2,975	LAZIO	FROSINONE	BOVILLE ERNICA
56462	6,090	LAZIO	FROSINONE	BOVILLE ERNICA
61011	8,385	LAZIO	FROSINONE	CASSINO
55983	4,500	LAZIO	FROSINONE	CASTRO DEI VOLSCI
57910	13,600	LAZIO	FROSINONE	CECCANO
61292	2,250	LAZIO	FROSINONE	CECCANO
53888	2,975	LAZIO	FROSINONE	CEPRANO
56600	2,940	LAZIO	FROSINONE	CERVARO
51856	19,440	LAZIO	FROSINONE	FERENTINO
58372	2,970	LAZIO	FROSINONE	FERENTINO
61660	4,720	LAZIO	FROSINONE	FERENTINO
53263	2,844	LAZIO	FROSINONE	FONTANA LIRI
60506	49,950	LAZIO	FROSINONE	FROSINONE
51833	3,200	LAZIO	FROSINONE	ISOLA DEL LIRI
57631	10,500	LAZIO	FROSINONE	ISOLA DEL LIRI
61970	3,200	LAZIO	FROSINONE	MONTE SAN GIOVANNI CAMPANO
51910	6,000	LAZIO	FROSINONE	PALIANO
61665	4,840	LAZIO	FROSINONE	PIGLIO
56626	2,100	LAZIO	FROSINONE	POFI
56397	2,880	LAZIO	FROSINONE	RIPI
61468	3,900	LAZIO	FROSINONE	RIPI
54229	7,700	LAZIO	FROSINONE	ROCCASECCA
59274	3,000	LAZIO	FROSINONE	SAN BIAGIO SARACINISCO
61952	3,000	LAZIO	FROSINONE	SAN DONATO VAL DI COMINO
61962	3,000	LAZIO	FROSINONE	SAN DONATO VAL DI COMINO
56956	9,240	LAZIO	FROSINONE	SANT'ANDREA DEL GARIGLIANO
53198	2,844	LAZIO	FROSINONE	SORA
53563	8,500	LAZIO	FROSINONE	VEROLI
53674	5,400	LAZIO	FROSINONE	VEROLI
55603	6,600	LAZIO	FROSINONE	VEROLI
59965	4,160	LAZIO	FROSINONE	VEROLI
54809	5,460	LAZIO	LATINA	APRILIA
56018	2,800	LAZIO	LATINA	APRILIA
56382	5,550	LAZIO	LATINA	APRILIA
56651	2,800	LAZIO	LATINA	APRILIA
56777	2,800	LAZIO	LATINA	APRILIA
58120	2,520	LAZIO	LATINA	APRILIA
60933	3,600	LAZIO	LATINA	APRILIA
62371	2,960	LAZIO	LATINA	APRILIA

50569	2,800	LAZIO	LATINA	CASTELFORTE
51506	2,000	LAZIO	LATINA	CISTERNA DI LATINA
51531	2,000	LAZIO	LATINA	CISTERNA DI LATINA
53337	1,500	LAZIO	LATINA	CISTERNA DI LATINA
54004	2,880	LAZIO	LATINA	CISTERNA DI LATINA
54136	2,720	LAZIO	LATINA	CISTERNA DI LATINA
54141	2,720	LAZIO	LATINA	CISTERNA DI LATINA
50466	4,515	LAZIO	LATINA	CORI
52118	3,000	LAZIO	LATINA	CORI
52618	2,860	LAZIO	LATINA	CORI
53957	3,000	LAZIO	LATINA	CORI
54137	2,940	LAZIO	LATINA	CORI
55514	2,940	LAZIO	LATINA	CORI
56912	4,920	LAZIO	LATINA	CORI
57387	5,980	LAZIO	LATINA	CORI
62399	20,000	LAZIO	LATINA	CORI
55082	5,440	LAZIO	LATINA	FONDI
52907	2,000	LAZIO	LATINA	FORMIA
52917	2,000	LAZIO	LATINA	FORMIA
54104	1,950	LAZIO	LATINA	FORMIA
54123	2,000	LAZIO	LATINA	FORMIA
54127	2,460	LAZIO	LATINA	FORMIA
55778	5,980	LAZIO	LATINA	FORMIA
56417	6,020	LAZIO	LATINA	FORMIA
57191	2,870	LAZIO	LATINA	FORMIA
57210	2,940	LAZIO	LATINA	FORMIA
60195	2,970	LAZIO	LATINA	FORMIA
61639	2,970	LAZIO	LATINA	FORMIA
50519	1,470	LAZIO	LATINA	GAETA
61652	2,080	LAZIO	LATINA	GAETA
53884	3,000	LAZIO	LATINA	ITRI
56897	5,040	LAZIO	LATINA	ITRI
51260	3,600	LAZIO	LATINA	LATINA
51919	5,780	LAZIO	LATINA	LATINA
52197	17,970	LAZIO	LATINA	LATINA
53880	2,880	LAZIO	LATINA	LATINA
57424	2,860	LAZIO	LATINA	LATINA
57427	2,860	LAZIO	LATINA	LATINA
57579	19,800	LAZIO	LATINA	LATINA
59801	4,200	LAZIO	LATINA	LATINA
59941	8,100	LAZIO	LATINA	LATINA
60795	48,960	LAZIO	LATINA	LATINA
61077	3,500	LAZIO	LATINA	LATINA
61138	2,975	LAZIO	LATINA	LATINA
56431	4,000	LAZIO	LATINA	MINTURNO
58351	6,020	LAZIO	LATINA	MINTURNO
50562	16,560	LAZIO	LATINA	PRIVERNO
54352	8,970	LAZIO	LATINA	PRIVERNO
50696	1,870	LAZIO	LATINA	ROCCAGORGA
50598	3,200	LAZIO	LATINA	SABAUDIA
51612	3,780	LAZIO	LATINA	SABAUDIA
53392	2,000	LAZIO	LATINA	SAN FELICE CIRCEO
60148	2,100	LAZIO	LATINA	SAN FELICE CIRCEO
63103	2,880	LAZIO	LATINA	SAN FELICE CIRCEO
52044	2,840	LAZIO	LATINA	SANTI COSMA E DAMIANO

50925	3,000	LAZIO	LATINA	SERMONETA
56129	2,200	LAZIO	LATINA	SERMONETA
54850	4,800	LAZIO	LATINA	SEZZE
56629	8,880	LAZIO	LATINA	SEZZE
56648	5,920	LAZIO	LATINA	SEZZE
59135	19,600	LAZIO	LATINA	SEZZE
62078	2,800	LAZIO	LATINA	SEZZE
52026	1,000	LAZIO	LATINA	TERRACINA
52133	3,000	LAZIO	RIETI	BORGOROSE
54118	6,000	LAZIO	RIETI	CANTALUPO IN SABINA
57302	2,940	LAZIO	RIETI	CASTELNUOVO DI FARFA
57266	1,020	LAZIO	RIETI	FARA IN SABINA
57268	1,020	LAZIO	RIETI	FARA IN SABINA
60648	2,990	LAZIO	RIETI	FARA IN SABINA
60774	1,020	LAZIO	RIETI	FARA IN SABINA
53612	6,480	LAZIO	RIETI	FORANO
53469	4,000	LAZIO	RIETI	LABRO
52328	5,000	LAZIO	RIETI	MAGLIANO SABINA
57866	5,830	LAZIO	RIETI	MONTELEONE SABINO
57719	7,350	LAZIO	RIETI	MONTENERO SABINO
57187	2,450	LAZIO	RIETI	MONTOPOLI DI SABINA
62724	5,600	LAZIO	RIETI	MONTOPOLI DI SABINA
52252	2,880	LAZIO	RIETI	POGGIO MOIANO
59838	2,840	LAZIO	RIETI	RIETI
52828	5,980	LAZIO	RIETI	ROCCANTICA
61769	2,880	LAZIO	RIETI	TARANO
58037	3,080	LAZIO	RIETI	TORRI IN SABINA
62687	3,960	LAZIO	RIETI	TORRI IN SABINA
53047	1,980	LAZIO	ROMA	ALBANO LAZIALE
54081	4,080	LAZIO	ROMA	ALBANO LAZIALE
54924	2,800	LAZIO	ROMA	ALBANO LAZIALE
55266	2,940	LAZIO	ROMA	ALBANO LAZIALE
57828	2,880	LAZIO	ROMA	ALBANO LAZIALE
57925	2,720	LAZIO	ROMA	ALBANO LAZIALE
58776	2,800	LAZIO	ROMA	ALBANO LAZIALE
59605	4,320	LAZIO	ROMA	ALBANO LAZIALE
59224	4,950	LAZIO	ROMA	ANGUILLARA SABAZIA
60417	2,420	LAZIO	ROMA	ANGUILLARA SABAZIA
51638	3,000	LAZIO	ROMA	ANZIO
53229	4,000	LAZIO	ROMA	ANZIO
53657	2,970	LAZIO	ROMA	ANZIO
54527	3,000	LAZIO	ROMA	ANZIO
57219	2,940	LAZIO	ROMA	ANZIO
58992	3,600	LAZIO	ROMA	ANZIO
59651	3,010	LAZIO	ROMA	ANZIO
60225	2,880	LAZIO	ROMA	ANZIO
61896	2,970	LAZIO	ROMA	ANZIO
63026	3,240	LAZIO	ROMA	ANZIO
61098	3,900	LAZIO	ROMA	ARCINAZZO ROMANO
53226	1,800	LAZIO	ROMA	ARDEA
58131	2,800	LAZIO	ROMA	ARDEA
58752	5,460	LAZIO	ROMA	ARDEA
59249	1,320	LAZIO	ROMA	ARDEA
60345	2,700	LAZIO	ROMA	ARDEA
60375	4,600	LAZIO	ROMA	ARDEA

62172	2,800	LAZIO	ROMA	ARDEA
50866	2,000	LAZIO	ROMA	ARICCIA
55735	2,800	LAZIO	ROMA	ARICCIA
55843	2,720	LAZIO	ROMA	ARICCIA
58114	10,000	LAZIO	ROMA	ARICCIA
59759	2,720	LAZIO	ROMA	ARICCIA
54316	2,990	LAZIO	ROMA	ARTENA
59687	5,440	LAZIO	ROMA	BRACCIANO
58305	4,400	LAZIO	ROMA	CAMPAGNANO DI ROMA
61491	4,860	LAZIO	ROMA	CAMPAGNANO DI ROMA
50487	3,000	LAZIO	ROMA	CAPENA
59500	1,900	LAZIO	ROMA	CAPENA
59541	1,900	LAZIO	ROMA	CAPENA
59554	1,900	LAZIO	ROMA	CAPENA
52512	3,000	LAZIO	ROMA	CASTEL GANDOLFO
51049	2,880	LAZIO	ROMA	CASTELNUOVO DI PORTO
52852	4,000	LAZIO	ROMA	CASTELNUOVO DI PORTO
62808	20,000	LAZIO	ROMA	CASTELNUOVO DI PORTO
52364	2,940	LAZIO	ROMA	CAVE
57214	5,060	LAZIO	ROMA	CAVE
57216	10,120	LAZIO	ROMA	CAVE
58051	2,916	LAZIO	ROMA	CAVE
53938	2,960	LAZIO	ROMA	CERVETERI
57535	3,460	LAZIO	ROMA	CERVETERI
57700	2,870	LAZIO	ROMA	CERVETERI
58993	9,240	LAZIO	ROMA	CERVETERI
61281	5,950	LAZIO	ROMA	CERVETERI
50862	2,880	LAZIO	ROMA	CIAMPINO
51082	2,880	LAZIO	ROMA	CIAMPINO
51698	2,400	LAZIO	ROMA	CIAMPINO
53691	4,536	LAZIO	ROMA	CIAMPINO
56218	2,720	LAZIO	ROMA	CIAMPINO
56219	2,720	LAZIO	ROMA	CIAMPINO
56346	2,720	LAZIO	ROMA	CIAMPINO
56347	2,720	LAZIO	ROMA	CIAMPINO
57696	2,916	LAZIO	ROMA	CIAMPINO
60977	2,720	LAZIO	ROMA	CIAMPINO
52751	1,945	LAZIO	ROMA	CIVITAVECCHIA
56769	2,800	LAZIO	ROMA	CIVITAVECCHIA
58697	9,860	LAZIO	ROMA	CIVITAVECCHIA
58702	19,890	LAZIO	ROMA	CIVITAVECCHIA
60391	9,880	LAZIO	ROMA	CIVITAVECCHIA
60755	9,030	LAZIO	ROMA	CIVITAVECCHIA
59178	3,840	LAZIO	ROMA	CIVITELLA SAN PAOLO
54065	10,120	LAZIO	ROMA	COLLEFERRO
59118	19,800	LAZIO	ROMA	COLLEFERRO
59677	12,000	LAZIO	ROMA	COLLEFERRO
60507	2,160	LAZIO	ROMA	COLLEFERRO
53863	1,169	LAZIO	ROMA	FIANO ROMANO
57630	1,750	LAZIO	ROMA	FIANO ROMANO
57785	37,120	LAZIO	ROMA	FIANO ROMANO
62530	2,805	LAZIO	ROMA	FIANO ROMANO
50330	2,250	LAZIO	ROMA	FIUMICINO
53289	5,950	LAZIO	ROMA	FIUMICINO
55618	5,560	LAZIO	ROMA	FIUMICINO

59616	2,980	LAZIO	ROMA	FIUMICINO
59978	2,720	LAZIO	ROMA	FIUMICINO
60066	19,980	LAZIO	ROMA	FIUMICINO
62573	2,600	LAZIO	ROMA	FIUMICINO
53218	2,940	LAZIO	ROMA	FORTE NUOVA
59917	2,910	LAZIO	ROMA	FORTE NUOVA
53771	3,680	LAZIO	ROMA	FORMELLO
54125	4,530	LAZIO	ROMA	FRASCATI
57704	2,916	LAZIO	ROMA	FRASCATI
53399	2,080	LAZIO	ROMA	GALLICANO NEL LAZIO
50060	2,250	LAZIO	ROMA	GAVIGNANO
52820	2,975	LAZIO	ROMA	GENZANO DI ROMA
52833	1,550	LAZIO	ROMA	GENZANO DI ROMA
58125	2,600	LAZIO	ROMA	GENZANO DI ROMA
60536	3,000	LAZIO	ROMA	GENZANO DI ROMA
61078	5,760	LAZIO	ROMA	GENZANO DI ROMA
61094	2,880	LAZIO	ROMA	GENZANO DI ROMA
55768	2,160	LAZIO	ROMA	GROTTAFERRATA
56797	2,800	LAZIO	ROMA	GROTTAFERRATA
58318	2,940	LAZIO	ROMA	GROTTAFERRATA
52548	2,470	LAZIO	ROMA	GUIDONIA MONTECELIO
53460	8,400	LAZIO	ROMA	GUIDONIA MONTECELIO
56215	2,450	LAZIO	ROMA	GUIDONIA MONTECELIO
56243	3,520	LAZIO	ROMA	GUIDONIA MONTECELIO
56517	2,880	LAZIO	ROMA	GUIDONIA MONTECELIO
57283	19,800	LAZIO	ROMA	GUIDONIA MONTECELIO
59115	19,800	LAZIO	ROMA	GUIDONIA MONTECELIO
61571	2,400	LAZIO	ROMA	GUIDONIA MONTECELIO
58099	1,458	LAZIO	ROMA	LABICO
50260	3,010	LAZIO	ROMA	LADISPOLI
51956	4,080	LAZIO	ROMA	LADISPOLI
53574	1,350	LAZIO	ROMA	LADISPOLI
57349	4,950	LAZIO	ROMA	LADISPOLI
58110	2,800	LAZIO	ROMA	LADISPOLI
59391	2,940	LAZIO	ROMA	LADISPOLI
50385	1,560	LAZIO	ROMA	LANUVIO
51729	3,000	LAZIO	ROMA	LANUVIO
56520	4,080	LAZIO	ROMA	LANUVIO
56845	2,800	LAZIO	ROMA	LANUVIO
57241	3,960	LAZIO	ROMA	LANUVIO
51199	3,380	LAZIO	ROMA	LARIANO
57233	2,520	LAZIO	ROMA	LARIANO
58439	2,880	LAZIO	ROMA	LARIANO
50086	2,700	LAZIO	ROMA	MANZIANA
58179	2,380	LAZIO	ROMA	MANZIANA
62029	3,000	LAZIO	ROMA	MANZIANA
62721	4,200	LAZIO	ROMA	MANZIANA
53311	1,800	LAZIO	ROMA	MARINO
57022	2,720	LAZIO	ROMA	MARINO
57415	2,591	LAZIO	ROMA	MARINO
60105	5,760	LAZIO	ROMA	MARINO
53321	3,000	LAZIO	ROMA	MENTANA
55303	2,916	LAZIO	ROMA	MENTANA
55057	5,830	LAZIO	ROMA	MONTE PORZIO CATONE
59153	1,075	LAZIO	ROMA	MONTE PORZIO CATONE

50083	3,920	LAZIO	ROMA	MONTECOMPATRI
52204	2,960	LAZIO	ROMA	MONTECOMPATRI
55909	2,100	LAZIO	ROMA	MONTECOMPATRI
55459	2,160	LAZIO	ROMA	MONTELANICO
59090	4,900	LAZIO	ROMA	MONTELIBRETTI
58154	2,975	LAZIO	ROMA	MONTEROTONDO
60685	4,100	LAZIO	ROMA	MONTEROTONDO
60695	4,100	LAZIO	ROMA	MONTEROTONDO
55060	1,980	LAZIO	ROMA	MORLUPO
59143	2,500	LAZIO	ROMA	MORLUPO
58091	3,000	LAZIO	ROMA	NAZZANO
61216	2,980	LAZIO	ROMA	NAZZANO
52224	2,916	LAZIO	ROMA	NEMI
50855	3,000	LAZIO	ROMA	NETTUNO
50859	4,000	LAZIO	ROMA	NETTUNO
51989	2,890	LAZIO	ROMA	NETTUNO
57808	3,850	LAZIO	ROMA	NETTUNO
58931	2,310	LAZIO	ROMA	NETTUNO
59711	3,885	LAZIO	ROMA	NETTUNO
59975	2,940	LAZIO	ROMA	NETTUNO
61898	2,990	LAZIO	ROMA	NETTUNO
52415	3,000	LAZIO	ROMA	OLEVANO ROMANO
52692	2,940	LAZIO	ROMA	OLEVANO ROMANO
52767	3,000	LAZIO	ROMA	OLEVANO ROMANO
52771	3,000	LAZIO	ROMA	OLEVANO ROMANO
53075	3,000	LAZIO	ROMA	OLEVANO ROMANO
54978	10,120	LAZIO	ROMA	OLEVANO ROMANO
55997	5,940	LAZIO	ROMA	OLEVANO ROMANO
50977	2,916	LAZIO	ROMA	PALESTRINA
52825	2,970	LAZIO	ROMA	PALESTRINA
53315	2,880	LAZIO	ROMA	PALESTRINA
55612	2,880	LAZIO	ROMA	PALESTRINA
55647	2,880	LAZIO	ROMA	PALESTRINA
56183	2,880	LAZIO	ROMA	PALESTRINA
57332	2,050	LAZIO	ROMA	PALESTRINA
58087	19,980	LAZIO	ROMA	PALESTRINA
60912	2,800	LAZIO	ROMA	PALESTRINA
61518	2,100	LAZIO	ROMA	PALESTRINA
51726	5,250	LAZIO	ROMA	PALOMBARA SABINA
55924	3,960	LAZIO	ROMA	PALOMBARA SABINA
50218	41,058	LAZIO	ROMA	POMEZIA
50999	4,900	LAZIO	ROMA	POMEZIA
51287	2,100	LAZIO	ROMA	POMEZIA
51700	4,000	LAZIO	ROMA	POMEZIA
52899	2,800	LAZIO	ROMA	POMEZIA
54168	5,670	LAZIO	ROMA	POMEZIA
54909	2,880	LAZIO	ROMA	POMEZIA
56536	103,320	LAZIO	ROMA	POMEZIA
57833	19,600	LAZIO	ROMA	POMEZIA
58163	10,030	LAZIO	ROMA	POMEZIA
58167	10,030	LAZIO	ROMA	POMEZIA
58172	20,000	LAZIO	ROMA	POMEZIA
58716	5,040	LAZIO	ROMA	POMEZIA
60320	19,000	LAZIO	ROMA	POMEZIA
60470	2,720	LAZIO	ROMA	POMEZIA

62340	2,960	LAZIO	ROMA	POMEZIA
52466	5,375	LAZIO	ROMA	RIANO
50447	12,600	LAZIO	ROMA	RIGNANO FLAMINIO
51238	2,880	LAZIO	ROMA	ROCCA DI PAPA
55720	2,720	LAZIO	ROMA	ROCCA DI PAPA
61528	2,916	LAZIO	ROMA	ROCCA DI PAPA
52594	6,480	LAZIO	ROMA	ROCCA PRIORA
53175	4,530	LAZIO	ROMA	ROCCA PRIORA
56065	2,916	LAZIO	ROMA	ROCCA PRIORA
50042	1,600	LAZIO	ROMA	ROMA
50059	2,800	LAZIO	ROMA	ROMA
50197	2,590	LAZIO	ROMA	ROMA
50437	2,880	LAZIO	ROMA	ROMA
50724	2,880	LAZIO	ROMA	ROMA
50732	2,916	LAZIO	ROMA	ROMA
50749	2,880	LAZIO	ROMA	ROMA
50790	2,750	LAZIO	ROMA	ROMA
50884	4,392	LAZIO	ROMA	ROMA
51009	1,920	LAZIO	ROMA	ROMA
51068	4,550	LAZIO	ROMA	ROMA
51279	1,050	LAZIO	ROMA	ROMA
51398	2,916	LAZIO	ROMA	ROMA
51579	1,610	LAZIO	ROMA	ROMA
51689	2,916	LAZIO	ROMA	ROMA
52093	2,990	LAZIO	ROMA	ROMA
52132	1,040	LAZIO	ROMA	ROMA
52263	2,450	LAZIO	ROMA	ROMA
52481	2,800	LAZIO	ROMA	ROMA
52552	2,340	LAZIO	ROMA	ROMA
52606	5,200	LAZIO	ROMA	ROMA
52686	2,160	LAZIO	ROMA	ROMA
52729	1,620	LAZIO	ROMA	ROMA
52800	3,890	LAZIO	ROMA	ROMA
52851	2,880	LAZIO	ROMA	ROMA
53049	1,560	LAZIO	ROMA	ROMA
53067	1,560	LAZIO	ROMA	ROMA
53072	1,560	LAZIO	ROMA	ROMA
53270	2,960	LAZIO	ROMA	ROMA
53274	1,530	LAZIO	ROMA	ROMA
53276	1,530	LAZIO	ROMA	ROMA
53347	2,940	LAZIO	ROMA	ROMA
53431	5,940	LAZIO	ROMA	ROMA
53520	2,470	LAZIO	ROMA	ROMA
53600	4,025	LAZIO	ROMA	ROMA
53732	2,940	LAZIO	ROMA	ROMA
53810	6,440	LAZIO	ROMA	ROMA
53890	2,916	LAZIO	ROMA	ROMA
54010	3,000	LAZIO	ROMA	ROMA
54012	4,440	LAZIO	ROMA	ROMA
54120	2,916	LAZIO	ROMA	ROMA
54169	2,940	LAZIO	ROMA	ROMA
54186	7,350	LAZIO	ROMA	ROMA
54276	1,560	LAZIO	ROMA	ROMA
54372	2,520	LAZIO	ROMA	ROMA
54494	1,944	LAZIO	ROMA	ROMA

54512	2,940	LAZIO	ROMA	ROMA
54572	4,840	LAZIO	ROMA	ROMA
54886	19,440	LAZIO	ROMA	ROMA
54941	2,916	LAZIO	ROMA	ROMA
55135	2,940	LAZIO	ROMA	ROMA
55169	1,264	LAZIO	ROMA	ROMA
55186	19,800	LAZIO	ROMA	ROMA
55192	2,940	LAZIO	ROMA	ROMA
55343	13,860	LAZIO	ROMA	ROMA
55360	1,505	LAZIO	ROMA	ROMA
55546	4,320	LAZIO	ROMA	ROMA
55595	2,940	LAZIO	ROMA	ROMA
55597	2,940	LAZIO	ROMA	ROMA
55615	2,975	LAZIO	ROMA	ROMA
55661	2,720	LAZIO	ROMA	ROMA
55663	2,910	LAZIO	ROMA	ROMA
55757	3,840	LAZIO	ROMA	ROMA
55844	4,000	LAZIO	ROMA	ROMA
55898	2,750	LAZIO	ROMA	ROMA
56067	2,800	LAZIO	ROMA	ROMA
56184	5,000	LAZIO	ROMA	ROMA
56246	2,600	LAZIO	ROMA	ROMA
56270	5,805	LAZIO	ROMA	ROMA
56764	5,100	LAZIO	ROMA	ROMA
56780	3,000	LAZIO	ROMA	ROMA
56784	2,430	LAZIO	ROMA	ROMA
56796	2,840	LAZIO	ROMA	ROMA
56856	2,880	LAZIO	ROMA	ROMA
56907	2,160	LAZIO	ROMA	ROMA
56908	3,010	LAZIO	ROMA	ROMA
56988	2,840	LAZIO	ROMA	ROMA
57013	1,980	LAZIO	ROMA	ROMA
57194	7,350	LAZIO	ROMA	ROMA
57356	22,680	LAZIO	ROMA	ROMA
57480	2,720	LAZIO	ROMA	ROMA
57489	29,880	LAZIO	ROMA	ROMA
57835	3,060	LAZIO	ROMA	ROMA
57997	9,000	LAZIO	ROMA	ROMA
58063	2,920	LAZIO	ROMA	ROMA
58072	2,880	LAZIO	ROMA	ROMA
58165	2,844	LAZIO	ROMA	ROMA
58237	1,100	LAZIO	ROMA	ROMA
58379	2,916	LAZIO	ROMA	ROMA
58408	2,430	LAZIO	ROMA	ROMA
58599	3,520	LAZIO	ROMA	ROMA
58618	17,680	LAZIO	ROMA	ROMA
58853	15,540	LAZIO	ROMA	ROMA
58922	1,980	LAZIO	ROMA	ROMA
58936	1,980	LAZIO	ROMA	ROMA
58941	1,980	LAZIO	ROMA	ROMA
59094	13,320	LAZIO	ROMA	ROMA
59152	3,960	LAZIO	ROMA	ROMA
59167	3,700	LAZIO	ROMA	ROMA
59568	2,800	LAZIO	ROMA	ROMA
59787	4,600	LAZIO	ROMA	ROMA

59974	1,800	LAZIO	ROMA	ROMA
60070	4,200	LAZIO	ROMA	ROMA
60198	3,680	LAZIO	ROMA	ROMA
60492	9,990	LAZIO	ROMA	ROMA
60515	2,160	LAZIO	ROMA	ROMA
60519	11,100	LAZIO	ROMA	ROMA
60641	16,650	LAZIO	ROMA	ROMA
60805	16,650	LAZIO	ROMA	ROMA
60808	10,260	LAZIO	ROMA	ROMA
60857	4,000	LAZIO	ROMA	ROMA
60973	48,960	LAZIO	ROMA	ROMA
61042	19,800	LAZIO	ROMA	ROMA
61049	47,520	LAZIO	ROMA	ROMA
61055	3,440	LAZIO	ROMA	ROMA
61056	2,580	LAZIO	ROMA	ROMA
61158	2,940	LAZIO	ROMA	ROMA
61169	2,940	LAZIO	ROMA	ROMA
61253	2,100	LAZIO	ROMA	ROMA
61461	2,580	LAZIO	ROMA	ROMA
61547	2,720	LAZIO	ROMA	ROMA
61700	1,020	LAZIO	ROMA	ROMA
61738	2,970	LAZIO	ROMA	ROMA
61956	5,950	LAZIO	ROMA	ROMA
62143	4,000	LAZIO	ROMA	ROMA
62279	2,940	LAZIO	ROMA	ROMA
62357	3,500	LAZIO	ROMA	ROMA
62383	2,980	LAZIO	ROMA	ROMA
62449	2,110	LAZIO	ROMA	ROMA
62490	19,600	LAZIO	ROMA	ROMA
62528	2,980	LAZIO	ROMA	ROMA
62533	2,980	LAZIO	ROMA	ROMA
62555	2,880	LAZIO	ROMA	ROMA
62645	2,640	LAZIO	ROMA	ROMA
62768	2,970	LAZIO	ROMA	ROMA
62832	4,050	LAZIO	ROMA	ROMA
63090	1,980	LAZIO	ROMA	ROMA
50376	3,360	LAZIO	ROMA	SAN CESAREO
50515	5,880	LAZIO	ROMA	SAN CESAREO
50570	2,940	LAZIO	ROMA	SAN CESAREO
54252	2,940	LAZIO	ROMA	SAN CESAREO
56435	14,700	LAZIO	ROMA	SAN CESAREO
54484	5,880	LAZIO	ROMA	SANTA MARINELLA
57075	2,040	LAZIO	ROMA	SANTA MARINELLA
61958	6,000	LAZIO	ROMA	SANTA MARINELLA
62163	1,782	LAZIO	ROMA	SANTA MARINELLA
62743	3,000	LAZIO	ROMA	SANTA MARINELLA
61262	27,360	LAZIO	ROMA	SANT'ORESTE
54401	19,890	LAZIO	ROMA	SEGNI
57411	7,290	LAZIO	ROMA	SEGNI
61845	2,975	LAZIO	ROMA	SEGNI
62542	2,975	LAZIO	ROMA	SEGNI
54975	10,120	LAZIO	ROMA	SUBIACO
57221	10,120	LAZIO	ROMA	TIVOLI
58148	2,520	LAZIO	ROMA	TIVOLI
59715	2,960	LAZIO	ROMA	TIVOLI

57217	10,120	LAZIO	ROMA	VALMONTONE
58259	3,000	LAZIO	ROMA	VALMONTONE
51120	2,916	LAZIO	ROMA	VELLETRI
51330	2,975	LAZIO	ROMA	VELLETRI
51542	5,460	LAZIO	ROMA	VELLETRI
52191	8,000	LAZIO	ROMA	VELLETRI
53184	2,940	LAZIO	ROMA	VELLETRI
53267	2,940	LAZIO	ROMA	VELLETRI
53717	1,020	LAZIO	ROMA	VELLETRI
53723	1,700	LAZIO	ROMA	VELLETRI
53742	19,800	LAZIO	ROMA	VELLETRI
56573	4,100	LAZIO	ROMA	VELLETRI
57375	2,934	LAZIO	ROMA	VELLETRI
57750	1,458	LAZIO	ROMA	VELLETRI
58977	2,916	LAZIO	ROMA	VELLETRI
61205	4,510	LAZIO	ROMA	VELLETRI
62045	4,940	LAZIO	ROMA	VELLETRI
62590	2,910	LAZIO	ROMA	VELLETRI
58879	4,000	LAZIO	ROMA	VICOVARO
62476	4,000	LAZIO	ROMA	VICOVARO
50161	3,000	LAZIO	ROMA	ZAGAROLO
53111	4,080	LAZIO	ROMA	ZAGAROLO
55906	10,030	LAZIO	ROMA	ZAGAROLO
58419	2,880	LAZIO	ROMA	ZAGAROLO
59837	3,890	LAZIO	ROMA	ZAGAROLO
53294	2,880	LAZIO	VITERBO	ACQUAPENDENTE
56211	2,040	LAZIO	VITERBO	BARBARANO ROMANO
60101	2,916	LAZIO	VITERBO	BOLSENA
61378	2,980	LAZIO	VITERBO	BOLSENA
59520	2,980	LAZIO	VITERBO	CALCATA
50804	2,975	LAZIO	VITERBO	CANEPINA
50820	2,980	LAZIO	VITERBO	CANEPINA
51373	2,980	LAZIO	VITERBO	CANEPINA
54898	4,500	LAZIO	VITERBO	CANINO
57032	3,080	LAZIO	VITERBO	CAPRANICA
53234	2,720	LAZIO	VITERBO	FABRICA DI ROMA
53436	3,060	LAZIO	VITERBO	FABRICA DI ROMA
53762	2,940	LAZIO	VITERBO	FABRICA DI ROMA
57246	2,775	LAZIO	VITERBO	GALLESE
60979	3,960	LAZIO	VITERBO	GROTTE DI CASTRO
53679	2,880	LAZIO	VITERBO	MONTEFIASCONE
54388	3,600	LAZIO	VITERBO	MONTEFIASCONE
54395	2,880	LAZIO	VITERBO	MONTEFIASCONE
55122	2,980	LAZIO	VITERBO	MONTEFIASCONE
58188	4,320	LAZIO	VITERBO	MONTEFIASCONE
58748	2,880	LAZIO	VITERBO	MONTEFIASCONE
59846	2,880	LAZIO	VITERBO	MONTEFIASCONE
62712	2,890	LAZIO	VITERBO	MONTEFIASCONE
55107	5,950	LAZIO	VITERBO	MONTEROSI
55576	3,060	LAZIO	VITERBO	MONTEROSI
61544	2,980	LAZIO	VITERBO	MONTEROSI
62137	2,980	LAZIO	VITERBO	MONTEROSI
62156	6,300	LAZIO	VITERBO	MONTEROSI
62441	2,980	LAZIO	VITERBO	MONTEROSI
62444	2,980	LAZIO	VITERBO	MONTEROSI

54689	3,294	LAZIO	VITERBO	NEPI
56305	2,960	LAZIO	VITERBO	NEPI
58547	9,520	LAZIO	VITERBO	NEPI
58670	5,100	LAZIO	VITERBO	NEPI
53648	5,346	LAZIO	VITERBO	ORTE
56486	17,760	LAZIO	VITERBO	ORTE
58015	17,760	LAZIO	VITERBO	ORTE
59017	1,050	LAZIO	VITERBO	RONCIGLIONE
53013	5,040	LAZIO	VITERBO	SAN LORENZO NUOVO
51261	2,980	LAZIO	VITERBO	SORIANO NEL CIMINO
53208	2,700	LAZIO	VITERBO	SORIANO NEL CIMINO
59206	10,260	LAZIO	VITERBO	SORIANO NEL CIMINO
60992	2,980	LAZIO	VITERBO	SORIANO NEL CIMINO
52267	4,400	LAZIO	VITERBO	SUTRI
55387	2,450	LAZIO	VITERBO	TARQUINIA
59983	19,760	LAZIO	VITERBO	TARQUINIA
60571	39,960	LAZIO	VITERBO	VALENTANO
51399	3,680	LAZIO	VITERBO	VEJANO
52989	3,500	LAZIO	VITERBO	VETRALLA
58901	2,980	LAZIO	VITERBO	VETRALLA
51499	7,740	LAZIO	VITERBO	VIGNANELLO
61372	7,560	LAZIO	VITERBO	VIGNANELLO
51718	3,150	LAZIO	VITERBO	VILLA SAN GIOVANNI IN TUSCIA
52443	2,880	LAZIO	VITERBO	VITERBO
53539	5,760	LAZIO	VITERBO	VITERBO
54507	4,680	LAZIO	VITERBO	VITERBO
54531	3,000	LAZIO	VITERBO	VITERBO
55078	2,980	LAZIO	VITERBO	VITERBO
55767	2,800	LAZIO	VITERBO	VITERBO
55776	2,940	LAZIO	VITERBO	VITERBO
55827	1,840	LAZIO	VITERBO	VITERBO
55842	1,840	LAZIO	VITERBO	VITERBO
56597	7,290	LAZIO	VITERBO	VITERBO
56834	68,400	LAZIO	VITERBO	VITERBO
56957	49,980	LAZIO	VITERBO	VITERBO
59228	4,480	LAZIO	VITERBO	VITERBO
59445	1,980	LAZIO	VITERBO	VITERBO
59938	5,950	LAZIO	VITERBO	VITERBO
60477	120,960	LAZIO	VITERBO	VITERBO
51439	2,980	LAZIO	VITERBO	VITORCHIANO
61524	2,100	LAZIO	VITERBO	VITORCHIANO
62610	5,950	LAZIO	VITERBO	VITORCHIANO
62685	4,900	LAZIO	VITERBO	VITORCHIANO
50035	2,800	LIGURIA	GENOVA	ARENZANO
53931	2,880	LIGURIA	GENOVA	BUSALLA
52534	2,688	LIGURIA	GENOVA	CASELLA
62582	4,305	LIGURIA	GENOVA	CASTIGLIONE CHIAVARESE
58478	2,400	LIGURIA	GENOVA	CHIAVARI
60799	34,350	LIGURIA	GENOVA	CHIAVARI
54007	45,980	LIGURIA	GENOVA	CICAGNA
62691	5,200	LIGURIA	GENOVA	COGOLETO
53434	2,800	LIGURIA	GENOVA	COGORNO
54760	1,980	LIGURIA	GENOVA	COGORNO
52711	5,060	LIGURIA	GENOVA	GENOVA
55922	2,940	LIGURIA	GENOVA	GENOVA

55954	4,840	LIGURIA	GENOVA	GENOVA
56514	2,760	LIGURIA	GENOVA	GENOVA
56810	2,720	LIGURIA	GENOVA	GENOVA
57410	3,150	LIGURIA	GENOVA	GENOVA
58734	2,450	LIGURIA	GENOVA	GENOVA
59398	2,100	LIGURIA	GENOVA	GENOVA
59593	2,900	LIGURIA	GENOVA	GENOVA
60845	2,960	LIGURIA	GENOVA	GENOVA
50153	1,850	LIGURIA	GENOVA	LAVAGNA
61120	2,880	LIGURIA	GENOVA	MONTOGGIO
56722	3,000	LIGURIA	GENOVA	RAPALLO
54356	3,006	LIGURIA	GENOVA	SANTA MARGHERITA LIGURE
56869	2,275	LIGURIA	GENOVA	USCIO
52343	2,560	LIGURIA	GENOVA	VOBBIA
61843	2,000	LIGURIA	IMPERIA	BORDIGHERA
57921	31,824	LIGURIA	IMPERIA	CAMPOROSSO
53165	6,300	LIGURIA	IMPERIA	DIANO SAN PIETRO
50468	2,880	LIGURIA	IMPERIA	IMPERIA
52977	2,925	LIGURIA	IMPERIA	IMPERIA
56030	2,916	LIGURIA	IMPERIA	IMPERIA
55050	2,880	LIGURIA	IMPERIA	OSPEDALETTI
55068	2,880	LIGURIA	IMPERIA	OSPEDALETTI
55481	5,950	LIGURIA	IMPERIA	OSPEDALETTI
60731	1,925	LIGURIA	IMPERIA	RIVA LIGURE
57771	2,880	LIGURIA	IMPERIA	SAN BARTOLOMEO AL MARE
50240	1,120	LIGURIA	IMPERIA	SAN REMO
50350	2,880	LIGURIA	IMPERIA	SAN REMO
50543	3,960	LIGURIA	IMPERIA	SAN REMO
50568	2,880	LIGURIA	IMPERIA	SAN REMO
52111	3,960	LIGURIA	IMPERIA	SAN REMO
52119	2,520	LIGURIA	IMPERIA	SAN REMO
52761	5,400	LIGURIA	IMPERIA	SAN REMO
53840	2,880	LIGURIA	IMPERIA	SAN REMO
53873	5,400	LIGURIA	IMPERIA	SAN REMO
57090	5,040	LIGURIA	IMPERIA	SAN REMO
57928	3,000	LIGURIA	IMPERIA	SAN REMO
61832	4,030	LIGURIA	IMPERIA	SAN REMO
53207	18,360	LIGURIA	IMPERIA	SANTO STEFANO AL MARE
55167	2,970	LIGURIA	IMPERIA	VALLECROSIA
57177	3,960	LIGURIA	IMPERIA	VASIA
52486	2,520	LIGURIA	IMPERIA	VENTIMIGLIA
55385	7,310	LIGURIA	IMPERIA	VENTIMIGLIA
55818	5,940	LIGURIA	IMPERIA	VENTIMIGLIA
57769	5,040	LIGURIA	IMPERIA	VENTIMIGLIA
58041	5,780	LIGURIA	IMPERIA	VENTIMIGLIA
59064	5,040	LIGURIA	IMPERIA	VENTIMIGLIA
57224	5,950	LIGURIA	LA SPEZIA	AMEGLIA
50362	1,900	LIGURIA	LA SPEZIA	ARCOLA
50657	2,850	LIGURIA	LA SPEZIA	ARCOLA
57466	2,975	LIGURIA	LA SPEZIA	ARCOLA
57635	1,890	LIGURIA	LA SPEZIA	BEVERINO
53887	1,900	LIGURIA	LA SPEZIA	BOLANO
55655	2,880	LIGURIA	LA SPEZIA	BOLANO
56539	2,975	LIGURIA	LA SPEZIA	BOLANO
57031	2,800	LIGURIA	LA SPEZIA	BOLANO

52052	1,000	LIGURIA	LA SPEZIA	CASTELNUOVO MAGRA
55398	2,800	LIGURIA	LA SPEZIA	CASTELNUOVO MAGRA
55561	1,050	LIGURIA	LA SPEZIA	CASTELNUOVO MAGRA
57029	2,450	LIGURIA	LA SPEZIA	CASTELNUOVO MAGRA
59885	2,795	LIGURIA	LA SPEZIA	CASTELNUOVO MAGRA
62263	1,750	LIGURIA	LA SPEZIA	CASTELNUOVO MAGRA
55313	2,940	LIGURIA	LA SPEZIA	FOLLO
60948	10,150	LIGURIA	LA SPEZIA	FOLLO
52299	1,890	LIGURIA	LA SPEZIA	LA SPEZIA
52849	1,890	LIGURIA	LA SPEZIA	LA SPEZIA
54887	2,720	LIGURIA	LA SPEZIA	LA SPEZIA
55693	1,155	LIGURIA	LA SPEZIA	LA SPEZIA
56087	1,000	LIGURIA	LA SPEZIA	LA SPEZIA
57405	2,800	LIGURIA	LA SPEZIA	ORTONOVO
58349	3,150	LIGURIA	LA SPEZIA	ORTONOVO
60454	2,880	LIGURIA	LA SPEZIA	ORTONOVO
52412	3,150	LIGURIA	LA SPEZIA	PIGNONE
54250	1,890	LIGURIA	LA SPEZIA	RICCO' DEL GOLFO DI SPEZIA
50741	3,040	LIGURIA	LA SPEZIA	SANTO STEFANO DI MAGRA
52998	2,800	LIGURIA	LA SPEZIA	SANTO STEFANO DI MAGRA
53120	5,950	LIGURIA	LA SPEZIA	SANTO STEFANO DI MAGRA
53687	1,900	LIGURIA	LA SPEZIA	SANTO STEFANO DI MAGRA
57020	2,960	LIGURIA	LA SPEZIA	SANTO STEFANO DI MAGRA
57054	1,900	LIGURIA	LA SPEZIA	SANTO STEFANO DI MAGRA
58609	2,880	LIGURIA	LA SPEZIA	SANTO STEFANO DI MAGRA
62682	11,880	LIGURIA	LA SPEZIA	SANTO STEFANO DI MAGRA
50545	3,800	LIGURIA	LA SPEZIA	SARZANA
52902	2,975	LIGURIA	LA SPEZIA	SARZANA
53713	4,900	LIGURIA	LA SPEZIA	SARZANA
55396	1,900	LIGURIA	LA SPEZIA	SARZANA
56887	2,800	LIGURIA	LA SPEZIA	SARZANA
58986	3,060	LIGURIA	LA SPEZIA	SARZANA
60217	5,800	LIGURIA	LA SPEZIA	SARZANA
61902	2,720	LIGURIA	LA SPEZIA	SARZANA
62653	3,600	LIGURIA	LA SPEZIA	SARZANA
51474	3,000	LIGURIA	LA SPEZIA	VEZZANO LIGURE
55657	3,150	LIGURIA	LA SPEZIA	VEZZANO LIGURE
56198	1,980	LIGURIA	LA SPEZIA	VEZZANO LIGURE
61828	3,150	LIGURIA	LA SPEZIA	VEZZANO LIGURE
56969	1,400	LIGURIA	SAVONA	ALASSIO
62612	3,780	LIGURIA	SAVONA	ALASSIO
50989	2,450	LIGURIA	SAVONA	ALBISOLA SUPERIORE
54603	2,700	LIGURIA	SAVONA	BERGEGGI
56993	19,440	LIGURIA	SAVONA	BORGHETTO SANTO SPIRITO
53348	2,100	LIGURIA	SAVONA	CELLE LIGURE
61720	2,160	LIGURIA	SAVONA	CELLE LIGURE
50840	2,740	LIGURIA	SAVONA	CENGIO
60289	1,440	LIGURIA	SAVONA	DEGO
55211	2,800	LIGURIA	SAVONA	FINALE LIGURE
58356	2,160	LIGURIA	SAVONA	FINALE LIGURE
55401	2,916	LIGURIA	SAVONA	LOANO
58990	2,100	LIGURIA	SAVONA	LOANO
55026	1,260	LIGURIA	SAVONA	ORCO FEGLINO
55028	1,620	LIGURIA	SAVONA	ORCO FEGLINO
51355	3,360	LIGURIA	SAVONA	PIETRA LIGURE

55093	1,760	LIGURIA	SAVONA	PLODIO
56153	17,950	LIGURIA	SAVONA	SAVONA
57448	2,940	LIGURIA	SAVONA	SAVONA
59814	1,225	LIGURIA	SAVONA	SAVONA
60215	1,360	LIGURIA	SAVONA	SAVONA
61434	6,300	LIGURIA	SAVONA	SPOTORNO
59126	11,760	LIGURIA	SAVONA	TOIRANO
52368	2,940	LIGURIA	SAVONA	VADO LIGURE
51404	2,160	LOMBARDIA	BERGAMO	ALBANO SANT'ALESSANDRO
53232	2,880	LOMBARDIA	BERGAMO	ALBANO SANT'ALESSANDRO
54680	1,920	LOMBARDIA	BERGAMO	ALBANO SANT'ALESSANDRO
61507	2,160	LOMBARDIA	BERGAMO	ALBANO SANT'ALESSANDRO
54378	4,950	LOMBARDIA	BERGAMO	ALBINO
54788	13,650	LOMBARDIA	BERGAMO	ALBINO
54892	2,970	LOMBARDIA	BERGAMO	ALBINO
56095	13,650	LOMBARDIA	BERGAMO	ALBINO
56112	13,650	LOMBARDIA	BERGAMO	ALBINO
57240	2,975	LOMBARDIA	BERGAMO	ALBINO
57261	4,800	LOMBARDIA	BERGAMO	ALBINO
57754	49,280	LOMBARDIA	BERGAMO	ALBINO
58736	2,970	LOMBARDIA	BERGAMO	ALBINO
59737	2,310	LOMBARDIA	BERGAMO	ALBINO
59748	19,800	LOMBARDIA	BERGAMO	ALBINO
60401	2,940	LOMBARDIA	BERGAMO	ALBINO
58689	2,970	LOMBARDIA	BERGAMO	ALME'
50239	1,800	LOMBARDIA	BERGAMO	ALMENNO SAN BARTOLOMEO
55384	1,620	LOMBARDIA	BERGAMO	ALZANO LOMBARDO
59525	2,880	LOMBARDIA	BERGAMO	ALZANO LOMBARDO
55153	4,840	LOMBARDIA	BERGAMO	AMBIVERE
61861	4,800	LOMBARDIA	BERGAMO	AMBIVERE
62690	2,880	LOMBARDIA	BERGAMO	AMBIVERE
62733	1,800	LOMBARDIA	BERGAMO	AMBIVERE
50311	3,960	LOMBARDIA	BERGAMO	ARCENE
58290	2,400	LOMBARDIA	BERGAMO	ARDESIO
61991	5,735	LOMBARDIA	BERGAMO	AVIATICO
51257	2,170	LOMBARDIA	BERGAMO	AZZANO SAN PAOLO
52622	1,360	LOMBARDIA	BERGAMO	AZZANO SAN PAOLO
53346	17,850	LOMBARDIA	BERGAMO	AZZANO SAN PAOLO
54185	3,360	LOMBARDIA	BERGAMO	AZZANO SAN PAOLO
51153	2,880	LOMBARDIA	BERGAMO	BARBATA
50797	4,400	LOMBARDIA	BERGAMO	BARIANO
50534	2,940	LOMBARDIA	BERGAMO	BERGAMO
51225	4,900	LOMBARDIA	BERGAMO	BERGAMO
52944	18,000	LOMBARDIA	BERGAMO	BERGAMO
53412	12,400	LOMBARDIA	BERGAMO	BERGAMO
53689	2,800	LOMBARDIA	BERGAMO	BERGAMO
55013	9,720	LOMBARDIA	BERGAMO	BERGAMO
55215	5,760	LOMBARDIA	BERGAMO	BERGAMO
55580	5,400	LOMBARDIA	BERGAMO	BERGAMO
55709	2,450	LOMBARDIA	BERGAMO	BERGAMO
56133	2,200	LOMBARDIA	BERGAMO	BERGAMO
56335	4,840	LOMBARDIA	BERGAMO	BERGAMO
56424	19,200	LOMBARDIA	BERGAMO	BERGAMO
57118	1,925	LOMBARDIA	BERGAMO	BERGAMO
57458	6,480	LOMBARDIA	BERGAMO	BERGAMO

59217	3,392	LOMBARDIA	BERGAMO	BERGAMO
59887	3,900	LOMBARDIA	BERGAMO	BERGAMO
60521	2,940	LOMBARDIA	BERGAMO	BERGAMO
61739	2,940	LOMBARDIA	BERGAMO	BERGAMO
62914	2,700	LOMBARDIA	BERGAMO	BERGAMO
50337	1,980	LOMBARDIA	BERGAMO	BOLTIERE
50403	2,940	LOMBARDIA	BERGAMO	BOLTIERE
51129	2,970	LOMBARDIA	BERGAMO	BONATE SOPRA
51514	2,450	LOMBARDIA	BERGAMO	BONATE SOPRA
53532	2,970	LOMBARDIA	BERGAMO	BONATE SOPRA
56989	1,440	LOMBARDIA	BERGAMO	BONATE SOPRA
56936	2,940	LOMBARDIA	BERGAMO	BONATE SOTTO
58829	2,420	LOMBARDIA	BERGAMO	BONATE SOTTO
58186	4,025	LOMBARDIA	BERGAMO	BOSSICO
58191	4,020	LOMBARDIA	BERGAMO	BOSSICO
55925	3,360	LOMBARDIA	BERGAMO	BREMBATE
52416	2,890	LOMBARDIA	BERGAMO	BREMBATE DI SOPRA
58371	3,780	LOMBARDIA	BERGAMO	BREMBATE DI SOPRA
59813	34,650	LOMBARDIA	BERGAMO	BREMBATE DI SOPRA
60527	3,600	LOMBARDIA	BERGAMO	BREMBATE DI SOPRA
61951	4,000	LOMBARDIA	BERGAMO	BREMBATE DI SOPRA
51184	2,880	LOMBARDIA	BERGAMO	BRIGNANO GERA D'ADDA
56312	3,000	LOMBARDIA	BERGAMO	BRIGNANO GERA D'ADDA
59287	2,970	LOMBARDIA	BERGAMO	BRIGNANO GERA D'ADDA
52826	31,500	LOMBARDIA	BERGAMO	CALCIO
56766	1,400	LOMBARDIA	BERGAMO	CALCIO
56903	2,240	LOMBARDIA	BERGAMO	CALCIO
51258	8,748	LOMBARDIA	BERGAMO	CALUSCO D'ADDA
61244	2,880	LOMBARDIA	BERGAMO	CAPRIATE SAN GERVASIO
61473	5,940	LOMBARDIA	BERGAMO	CAPRINO BERGAMASCO
50875	2,880	LOMBARDIA	BERGAMO	CARAVAGGIO
51171	1,800	LOMBARDIA	BERGAMO	CARAVAGGIO
56611	19,950	LOMBARDIA	BERGAMO	CARAVAGGIO
62348	3,264	LOMBARDIA	BERGAMO	CARAVAGGIO
60921	2,880	LOMBARDIA	BERGAMO	CARONA
52857	3,080	LOMBARDIA	BERGAMO	CARVICO
55696	4,200	LOMBARDIA	BERGAMO	CASAZZA
55345	2,640	LOMBARDIA	BERGAMO	CASIRATE D'ADDA
50469	4,300	LOMBARDIA	BERGAMO	CASTEL ROZZONE
56841	2,200	LOMBARDIA	BERGAMO	CASTIONE DELLA PRESOLANA
57782	2,890	LOMBARDIA	BERGAMO	CASTIONE DELLA PRESOLANA
58046	3,870	LOMBARDIA	BERGAMO	CASTIONE DELLA PRESOLANA
59765	2,800	LOMBARDIA	BERGAMO	CASTIONE DELLA PRESOLANA
51234	2,800	LOMBARDIA	BERGAMO	CASTRO (BG)
51266	1,225	LOMBARDIA	BERGAMO	CASTRO (BG)
56213	2,600	LOMBARDIA	BERGAMO	CAVERNAGO
58171	1,800	LOMBARDIA	BERGAMO	CAZZANO SANT'ANDREA
50341	2,880	LOMBARDIA	BERGAMO	CENATE SOTTO
50548	4,000	LOMBARDIA	BERGAMO	CENATE SOTTO
56744	2,700	LOMBARDIA	BERGAMO	CENE
58544	10,200	LOMBARDIA	BERGAMO	CENE
54685	19,950	LOMBARDIA	BERGAMO	CHIGNOLO D'ISOLA
56727	5,400	LOMBARDIA	BERGAMO	CHIGNOLO D'ISOLA
55781	2,880	LOMBARDIA	BERGAMO	CISANO BERGAMASCO
58337	5,940	LOMBARDIA	BERGAMO	CISANO BERGAMASCO

58329	2,970	LOMBARDIA	BERGAMO	CIVIDATE AL PIANO
50753	2,720	LOMBARDIA	BERGAMO	CLUSONE
54320	2,800	LOMBARDIA	BERGAMO	CLUSONE
56488	3,700	LOMBARDIA	BERGAMO	CLUSONE
56991	11,610	LOMBARDIA	BERGAMO	CLUSONE
59524	3,870	LOMBARDIA	BERGAMO	CLUSONE
50949	2,880	LOMBARDIA	BERGAMO	COLOGNO AL SERIO
51834	4,000	LOMBARDIA	BERGAMO	COLOGNO AL SERIO
52635	2,940	LOMBARDIA	BERGAMO	COLOGNO AL SERIO
53094	2,970	LOMBARDIA	BERGAMO	COLOGNO AL SERIO
60633	5,775	LOMBARDIA	BERGAMO	COLOGNO AL SERIO
56370	18,240	LOMBARDIA	BERGAMO	COLZATE
58319	2,500	LOMBARDIA	BERGAMO	COLZATE
57123	19,800	LOMBARDIA	BERGAMO	COMUN NUOVO
57360	4,590	LOMBARDIA	BERGAMO	COSTA DI MEZZATE
58771	2,640	LOMBARDIA	BERGAMO	COSTA DI SERINA
50174	2,940	LOMBARDIA	BERGAMO	COSTA VOLPINO
55362	2,870	LOMBARDIA	BERGAMO	COSTA VOLPINO
57315	2,940	LOMBARDIA	BERGAMO	COSTA VOLPINO
58070	2,420	LOMBARDIA	BERGAMO	COVO
58192	2,420	LOMBARDIA	BERGAMO	COVO
60879	3,200	LOMBARDIA	BERGAMO	COVO
62432	168,720	LOMBARDIA	BERGAMO	COVO
62506	225,000	LOMBARDIA	BERGAMO	COVO
53602	2,150	LOMBARDIA	BERGAMO	CURNO
55850	2,275	LOMBARDIA	BERGAMO	CURNO
60729	8,400	LOMBARDIA	BERGAMO	CURNO
61717	2,880	LOMBARDIA	BERGAMO	CURNO
56144	4,800	LOMBARDIA	BERGAMO	DALMINE
57481	2,970	LOMBARDIA	BERGAMO	DALMINE
62210	4,070	LOMBARDIA	BERGAMO	ENTRATICO
51151	1,720	LOMBARDIA	BERGAMO	FARA GERA D'ADDA
52069	4,200	LOMBARDIA	BERGAMO	FARA GERA D'ADDA
52071	2,940	LOMBARDIA	BERGAMO	FARA GERA D'ADDA
52075	3,720	LOMBARDIA	BERGAMO	FARA GERA D'ADDA
55617	43,750	LOMBARDIA	BERGAMO	FARA GERA D'ADDA
57794	7,000	LOMBARDIA	BERGAMO	FARA GERA D'ADDA
59623	19,980	LOMBARDIA	BERGAMO	FARA GERA D'ADDA
60243	7,920	LOMBARDIA	BERGAMO	FARA GERA D'ADDA
54288	1,320	LOMBARDIA	BERGAMO	FINO DEL MONTE
50876	2,970	LOMBARDIA	BERGAMO	FONTANELLA
51309	3,400	LOMBARDIA	BERGAMO	FONTANELLA
53930	2,940	LOMBARDIA	BERGAMO	FONTANELLA
57666	5,040	LOMBARDIA	BERGAMO	FORESTO SPARSO
58359	2,100	LOMBARDIA	BERGAMO	FORESTO SPARSO
61166	1,620	LOMBARDIA	BERGAMO	FORNOVO SAN GIOVANNI
59007	2,940	LOMBARDIA	BERGAMO	GANDINO
50537	2,880	LOMBARDIA	BERGAMO	GAVERINA TERME
59272	3,515	LOMBARDIA	BERGAMO	GAZZANIGA
51140	4,320	LOMBARDIA	BERGAMO	GHISALBA
59760	2,040	LOMBARDIA	BERGAMO	GHISALBA
58459	3,150	LOMBARDIA	BERGAMO	GORLAGO
54855	2,100	LOMBARDIA	BERGAMO	GORLE
57460	4,200	LOMBARDIA	BERGAMO	GORLE
57498	2,100	LOMBARDIA	BERGAMO	GORLE

57523	1,738	LOMBARDIA	BERGAMO	GRASSOBBIO
60189	2,800	LOMBARDIA	BERGAMO	GRASSOBBIO
55443	15,540	LOMBARDIA	BERGAMO	GRONE
61589	2,970	LOMBARDIA	BERGAMO	GRUMELLO DEL MONTE
56031	2,970	LOMBARDIA	BERGAMO	ISSO
56309	1,980	LOMBARDIA	BERGAMO	LALLIO
56427	1,980	LOMBARDIA	BERGAMO	LALLIO
61336	3,000	LOMBARDIA	BERGAMO	LEFFE
56670	2,200	LOMBARDIA	BERGAMO	LEVATE
56674	2,800	LOMBARDIA	BERGAMO	LEVATE
56534	3,780	LOMBARDIA	BERGAMO	LOCATELLO
51362	3,000	LOMBARDIA	BERGAMO	LOVERE
51456	2,800	LOMBARDIA	BERGAMO	LOVERE
51458	2,000	LOMBARDIA	BERGAMO	LOVERE
51459	2,000	LOMBARDIA	BERGAMO	LOVERE
51462	2,400	LOMBARDIA	BERGAMO	LOVERE
54295	1,280	LOMBARDIA	BERGAMO	LOVERE
55117	3,655	LOMBARDIA	BERGAMO	LOVERE
53118	5,775	LOMBARDIA	BERGAMO	LUZZANA
58897	4,590	LOMBARDIA	BERGAMO	LUZZANA
54682	1,800	LOMBARDIA	BERGAMO	MADONE
56098	1,925	LOMBARDIA	BERGAMO	MADONE
52625	1,225	LOMBARDIA	BERGAMO	MAPELLO
52720	2,970	LOMBARDIA	BERGAMO	MAPELLO
60757	5,300	LOMBARDIA	BERGAMO	MAPELLO
53830	3,000	LOMBARDIA	BERGAMO	MARTINENGO
56423	4,200	LOMBARDIA	BERGAMO	MARTINENGO
56425	2,520	LOMBARDIA	BERGAMO	MARTINENGO
60532	4,080	LOMBARDIA	BERGAMO	MEDOLAGO
60725	49,140	LOMBARDIA	BERGAMO	MEDOLAGO
50691	14,620	LOMBARDIA	BERGAMO	MISANO DI GERA D'ADDA
51529	3,300	LOMBARDIA	BERGAMO	MISANO DI GERA D'ADDA
50775	19,600	LOMBARDIA	BERGAMO	MORENGO
50816	2,880	LOMBARDIA	BERGAMO	MORENGO
59517	2,970	LOMBARDIA	BERGAMO	MORNICO AL SERIO
50690	3,360	LOMBARDIA	BERGAMO	MOZZANICA
50796	2,970	LOMBARDIA	BERGAMO	MOZZANICA
59047	3,300	LOMBARDIA	BERGAMO	MOZZANICA
50511	3,000	LOMBARDIA	BERGAMO	NEMBRO
51791	5,940	LOMBARDIA	BERGAMO	NEMBRO
54469	9,900	LOMBARDIA	BERGAMO	NEMBRO
55284	3,000	LOMBARDIA	BERGAMO	NEMBRO
55285	3,000	LOMBARDIA	BERGAMO	NEMBRO
62067	2,970	LOMBARDIA	BERGAMO	OLTRE IL COLLE
61537	7,260	LOMBARDIA	BERGAMO	ORIO AL SERIO
61555	10,150	LOMBARDIA	BERGAMO	ORIO AL SERIO
61575	8,250	LOMBARDIA	BERGAMO	ORIO AL SERIO
53443	2,970	LOMBARDIA	BERGAMO	OSIO SOTTO
57122	3,960	LOMBARDIA	BERGAMO	OSIO SOTTO
59169	2,880	LOMBARDIA	BERGAMO	OSIO SOTTO
51438	3,600	LOMBARDIA	BERGAMO	PAGAZZANO
51347	2,880	LOMBARDIA	BERGAMO	PALADINA
53144	2,970	LOMBARDIA	BERGAMO	PALADINA
60611	1,980	LOMBARDIA	BERGAMO	PALADINA
56233	19,800	LOMBARDIA	BERGAMO	PALAZZAGO

57096	4,200	LOMBARDIA	BERGAMO	PALOSCO
57584	3,500	LOMBARDIA	BERGAMO	PALOSCO
54416	2,200	LOMBARDIA	BERGAMO	PARRE
56581	1,750	LOMBARDIA	BERGAMO	PARRE
57377	2,200	LOMBARDIA	BERGAMO	PARRE
54179	1,440	LOMBARDIA	BERGAMO	PARZANICA
53398	2,940	LOMBARDIA	BERGAMO	PIANICO
61242	2,100	LOMBARDIA	BERGAMO	PIANICO
55851	1,620	LOMBARDIA	BERGAMO	PONTE SAN PIETRO
61740	2,110	LOMBARDIA	BERGAMO	PONTE SAN PIETRO
51764	2,150	LOMBARDIA	BERGAMO	PONTERANICA
52890	2,970	LOMBARDIA	BERGAMO	PONTERANICA
53040	2,880	LOMBARDIA	BERGAMO	PONTERANICA
52683	3,780	LOMBARDIA	BERGAMO	PONTIDA
54183	7,525	LOMBARDIA	BERGAMO	PONTIDA
54366	14,835	LOMBARDIA	BERGAMO	PONTIDA
57136	1,620	LOMBARDIA	BERGAMO	PONTIDA
50794	4,000	LOMBARDIA	BERGAMO	PONTIROLO NUOVO
53022	4,200	LOMBARDIA	BERGAMO	PONTIROLO NUOVO
62602	2,700	LOMBARDIA	BERGAMO	PONTIROLO NUOVO
52181	1,700	LOMBARDIA	BERGAMO	PRADALUNGA
57467	2,940	LOMBARDIA	BERGAMO	PRESEZZO
60689	2,880	LOMBARDIA	BERGAMO	PRESEZZO
62677	2,880	LOMBARDIA	BERGAMO	PRESEZZO
61403	6,120	LOMBARDIA	BERGAMO	RANICA
51477	3,000	LOMBARDIA	BERGAMO	RANZANICO
51924	2,970	LOMBARDIA	BERGAMO	RIVA DI SOLTTO
53309	4,800	LOMBARDIA	BERGAMO	RIVA DI SOLTTO
50826	4,400	LOMBARDIA	BERGAMO	ROGNO
51165	2,880	LOMBARDIA	BERGAMO	ROGNO
52101	3,000	LOMBARDIA	BERGAMO	ROGNO
52108	2,025	LOMBARDIA	BERGAMO	ROGNO
54885	2,800	LOMBARDIA	BERGAMO	ROGNO
56046	12,000	LOMBARDIA	BERGAMO	ROGNO
56125	2,775	LOMBARDIA	BERGAMO	ROGNO
61319	1,440	LOMBARDIA	BERGAMO	ROGNO
62597	19,980	LOMBARDIA	BERGAMO	ROGNO
55752	2,450	LOMBARDIA	BERGAMO	ROMANO DI LOMBARDIA
57000	5,160	LOMBARDIA	BERGAMO	ROMANO DI LOMBARDIA
51757	2,940	LOMBARDIA	BERGAMO	ROVETTA
62262	2,100	LOMBARDIA	BERGAMO	SAN PELLEGRINO TERME
51445	5,040	LOMBARDIA	BERGAMO	SARNICO
51048	1,800	LOMBARDIA	BERGAMO	SCANZOROSCIATE
51146	3,850	LOMBARDIA	BERGAMO	SCANZOROSCIATE
58815	5,040	LOMBARDIA	BERGAMO	SCANZOROSCIATE
59378	5,040	LOMBARDIA	BERGAMO	SCHILPARIO
51403	2,800	LOMBARDIA	BERGAMO	SELVINO
51644	2,800	LOMBARDIA	BERGAMO	SELVINO
54794	2,640	LOMBARDIA	BERGAMO	SELVINO
61119	1,200	LOMBARDIA	BERGAMO	SELVINO
50629	2,917	LOMBARDIA	BERGAMO	SERIATE
53877	5,440	LOMBARDIA	BERGAMO	SERIATE
54580	3,240	LOMBARDIA	BERGAMO	SERIATE
55976	9,720	LOMBARDIA	BERGAMO	SERIATE
57643	2,100	LOMBARDIA	BERGAMO	SERIATE

58877	2,970	LOMBARDIA	BERGAMO	SERIATE
60703	2,960	LOMBARDIA	BERGAMO	SERIATE
60775	2,940	LOMBARDIA	BERGAMO	SERIATE
54994	3,060	LOMBARDIA	BERGAMO	SERINA
50852	3,000	LOMBARDIA	BERGAMO	SORISOLE
54154	2,970	LOMBARDIA	BERGAMO	SORISOLE
57962	2,880	LOMBARDIA	BERGAMO	SORISOLE
58571	2,970	LOMBARDIA	BERGAMO	SORISOLE
59048	2,800	LOMBARDIA	BERGAMO	SORISOLE
59721	2,880	LOMBARDIA	BERGAMO	SOTTO IL MONTE GIOVANNI XXIII
51178	2,160	LOMBARDIA	BERGAMO	SOVERE
51526	3,000	LOMBARDIA	BERGAMO	SOVERE
53151	5,940	LOMBARDIA	BERGAMO	SOVERE
56432	2,720	LOMBARDIA	BERGAMO	SOVERE
58136	2,880	LOMBARDIA	BERGAMO	SOVERE
59733	2,970	LOMBARDIA	BERGAMO	SOVERE
62202	2,940	LOMBARDIA	BERGAMO	SOVERE
50809	3,500	LOMBARDIA	BERGAMO	SPIRANO
56489	4,455	LOMBARDIA	BERGAMO	SPIRANO
51592	4,410	LOMBARDIA	BERGAMO	STIZZANO
52511	2,970	LOMBARDIA	BERGAMO	STIZZANO
52580	2,970	LOMBARDIA	BERGAMO	STIZZANO
57409	7,740	LOMBARDIA	BERGAMO	STIZZANO
57708	5,670	LOMBARDIA	BERGAMO	STIZZANO
61114	9,240	LOMBARDIA	BERGAMO	STIZZANO
61558	6,920	LOMBARDIA	BERGAMO	STIZZANO
51290	1,980	LOMBARDIA	BERGAMO	SUISIO
50538	2,880	LOMBARDIA	BERGAMO	TERNO D'ISOLA
56481	2,880	LOMBARDIA	BERGAMO	TERNO D'ISOLA
58840	2,970	LOMBARDIA	BERGAMO	TERNO D'ISOLA
58849	2,970	LOMBARDIA	BERGAMO	TERNO D'ISOLA
54643	2,880	LOMBARDIA	BERGAMO	TORRE DE' ROVERI
54652	2,880	LOMBARDIA	BERGAMO	TORRE DE' ROVERI
58368	3,000	LOMBARDIA	BERGAMO	TORRE DE' ROVERI
58929	3,500	LOMBARDIA	BERGAMO	TORRE DE' ROVERI
52421	2,450	LOMBARDIA	BERGAMO	TRESCORE BALNEARIO
50532	3,225	LOMBARDIA	BERGAMO	TREVIGLIO
50706	3,600	LOMBARDIA	BERGAMO	TREVIGLIO
50831	2,880	LOMBARDIA	BERGAMO	TREVIGLIO
52629	14,620	LOMBARDIA	BERGAMO	TREVIGLIO
52735	2,880	LOMBARDIA	BERGAMO	TREVIGLIO
53057	5,950	LOMBARDIA	BERGAMO	TREVIGLIO
55517	75,140	LOMBARDIA	BERGAMO	TREVIGLIO
57229	19,800	LOMBARDIA	BERGAMO	TREVIGLIO
58420	19,800	LOMBARDIA	BERGAMO	TREVIGLIO
61533	19,800	LOMBARDIA	BERGAMO	TREVIGLIO
62751	2,940	LOMBARDIA	BERGAMO	TREVIGLIO
52964	2,100	LOMBARDIA	BERGAMO	TREVILO
62507	2,970	LOMBARDIA	BERGAMO	TREVILO
61937	2,800	LOMBARDIA	BERGAMO	UBIALE CLANEZZO
50523	2,100	LOMBARDIA	BERGAMO	URGNANO
50713	2,970	LOMBARDIA	BERGAMO	URGNANO
50715	1,980	LOMBARDIA	BERGAMO	URGNANO
58443	2,200	LOMBARDIA	BERGAMO	URGNANO
60414	3,000	LOMBARDIA	BERGAMO	URGNANO

59106	1,440	LOMBARDIA	BERGAMO	VALTORTA
59944	1,155	LOMBARDIA	BERGAMO	VEDESETA
57872	5,040	LOMBARDIA	BERGAMO	VERDELLINO
60505	19,800	LOMBARDIA	BERGAMO	VERDELLO
59117	2,790	LOMBARDIA	BERGAMO	VERTOVA
55859	2,940	LOMBARDIA	BERGAMO	VIADANICA
55679	7,000	LOMBARDIA	BERGAMO	VIGANO SAN MARTINO
61333	14,350	LOMBARDIA	BERGAMO	VILLA DI SERIO
53401	2,880	LOMBARDIA	BERGAMO	VILLONGO
52426	3,150	LOMBARDIA	BERGAMO	VILMINORE DI SCALVE
54822	2,970	LOMBARDIA	BERGAMO	ZANDOBBIO
55478	2,800	LOMBARDIA	BERGAMO	ZANDOBBIO
55456	19,800	LOMBARDIA	BERGAMO	ZANICA
57226	2,970	LOMBARDIA	BERGAMO	ZANICA
59080	2,940	LOMBARDIA	BERGAMO	ZANICA
60929	2,940	LOMBARDIA	BRESCIA	ACQUAFREDDA
51139	2,100	LOMBARDIA	BRESCIA	ADRO
60293	3,800	LOMBARDIA	BRESCIA	ADRO
52131	2,860	LOMBARDIA	BRESCIA	AGNOSINE
54017	5,940	LOMBARDIA	BRESCIA	AGNOSINE
61126	11,700	LOMBARDIA	BRESCIA	ANGOLO TERME
50165	4,620	LOMBARDIA	BRESCIA	ARTOGNE
50518	5,775	LOMBARDIA	BRESCIA	BAGNOLO MELLA
56563	5,950	LOMBARDIA	BRESCIA	BAGNOLO MELLA
56577	5,950	LOMBARDIA	BRESCIA	BAGNOLO MELLA
58178	2,100	LOMBARDIA	BRESCIA	BAGNOLO MELLA
55794	2,960	LOMBARDIA	BRESCIA	BAGOLINO
61677	6,600	LOMBARDIA	BRESCIA	BARGHE
54055	2,040	LOMBARDIA	BRESCIA	BASSANO BRESCIANO
52456	6,300	LOMBARDIA	BRESCIA	BEDIZZOLE
52696	4,455	LOMBARDIA	BRESCIA	BEDIZZOLE
53253	2,880	LOMBARDIA	BRESCIA	BEDIZZOLE
53507	6,300	LOMBARDIA	BRESCIA	BEDIZZOLE
55380	2,380	LOMBARDIA	BRESCIA	BEDIZZOLE
53613	2,940	LOMBARDIA	BRESCIA	BERZO DEMO
54094	4,680	LOMBARDIA	BRESCIA	BERZO DEMO
50673	2,940	LOMBARDIA	BRESCIA	BERZO INFERIORE
50738	2,940	LOMBARDIA	BRESCIA	BERZO INFERIORE
61686	3,600	LOMBARDIA	BRESCIA	BERZO INFERIORE
50167	2,940	LOMBARDIA	BRESCIA	BIENNO
53536	2,940	LOMBARDIA	BRESCIA	BIENNO
50360	2,100	LOMBARDIA	BRESCIA	BIONE
51289	2,970	LOMBARDIA	BRESCIA	BORGO SAN GIACOMO
56091	5,850	LOMBARDIA	BRESCIA	BORGO SAN GIACOMO
58480	1,920	LOMBARDIA	BRESCIA	BORGO SAN GIACOMO
50180	2,940	LOMBARDIA	BRESCIA	BORNO
59836	2,700	LOMBARDIA	BRESCIA	BORNO
62355	6,400	LOMBARDIA	BRESCIA	BORNO
50236	4,900	LOMBARDIA	BRESCIA	BOTTICINO
50813	4,200	LOMBARDIA	BRESCIA	BOTTICINO
53910	3,000	LOMBARDIA	BRESCIA	BOTTICINO
55899	2,970	LOMBARDIA	BRESCIA	BOTTICINO
55921	2,380	LOMBARDIA	BRESCIA	BOTTICINO
59239	2,970	LOMBARDIA	BRESCIA	BOTTICINO
60233	4,050	LOMBARDIA	BRESCIA	BOTTICINO

61186	49,500	LOMBARDIA	BRESCIA	BOTTICINO
62342	3,680	LOMBARDIA	BRESCIA	BOTTICINO
62531	5,440	LOMBARDIA	BRESCIA	BOTTICINO
62956	2,760	LOMBARDIA	BRESCIA	BOTTICINO
62962	2,070	LOMBARDIA	BRESCIA	BOTTICINO
62963	2,070	LOMBARDIA	BRESCIA	BOTTICINO
62965	2,300	LOMBARDIA	BRESCIA	BOTTICINO
51002	5,775	LOMBARDIA	BRESCIA	BOVEZZO
51487	2,940	LOMBARDIA	BRESCIA	BRANDICO
52105	3,000	LOMBARDIA	BRESCIA	BRENO
52739	2,520	LOMBARDIA	BRESCIA	BRENO
58732	2,795	LOMBARDIA	BRESCIA	BRENO
60922	5,160	LOMBARDIA	BRESCIA	BRENO
62621	3,000	LOMBARDIA	BRESCIA	BRENO
50668	3,240	LOMBARDIA	BRESCIA	BRESCIA
50810	2,200	LOMBARDIA	BRESCIA	BRESCIA
51743	2,240	LOMBARDIA	BRESCIA	BRESCIA
52043	3,850	LOMBARDIA	BRESCIA	BRESCIA
53593	2,890	LOMBARDIA	BRESCIA	BRESCIA
53769	19,580	LOMBARDIA	BRESCIA	BRESCIA
54117	2,100	LOMBARDIA	BRESCIA	BRESCIA
54701	15,750	LOMBARDIA	BRESCIA	BRESCIA
55267	5,880	LOMBARDIA	BRESCIA	BRESCIA
55538	5,600	LOMBARDIA	BRESCIA	BRESCIA
55552	5,600	LOMBARDIA	BRESCIA	BRESCIA
56471	2,880	LOMBARDIA	BRESCIA	BRESCIA
56833	2,940	LOMBARDIA	BRESCIA	BRESCIA
56911	2,760	LOMBARDIA	BRESCIA	BRESCIA
57239	5,940	LOMBARDIA	BRESCIA	BRESCIA
57609	1,980	LOMBARDIA	BRESCIA	BRESCIA
57634	2,970	LOMBARDIA	BRESCIA	BRESCIA
57698	2,150	LOMBARDIA	BRESCIA	BRESCIA
57950	2,800	LOMBARDIA	BRESCIA	BRESCIA
58254	2,800	LOMBARDIA	BRESCIA	BRESCIA
58644	49,140	LOMBARDIA	BRESCIA	BRESCIA
58671	2,940	LOMBARDIA	BRESCIA	BRESCIA
59381	4,080	LOMBARDIA	BRESCIA	BRESCIA
59894	2,940	LOMBARDIA	BRESCIA	BRESCIA
60162	2,520	LOMBARDIA	BRESCIA	BRESCIA
60631	2,520	LOMBARDIA	BRESCIA	BRESCIA
61164	2,970	LOMBARDIA	BRESCIA	BRESCIA
61278	2,275	LOMBARDIA	BRESCIA	BRESCIA
61539	1,750	LOMBARDIA	BRESCIA	BRESCIA
53345	2,240	LOMBARDIA	BRESCIA	BRIONE (BS)
50351	4,900	LOMBARDIA	BRESCIA	CALCINATO
50353	4,900	LOMBARDIA	BRESCIA	CALCINATO
52695	1,800	LOMBARDIA	BRESCIA	CALCINATO
53160	8,800	LOMBARDIA	BRESCIA	CALCINATO
53659	2,640	LOMBARDIA	BRESCIA	CALCINATO
54418	2,730	LOMBARDIA	BRESCIA	CALCINATO
54506	19,950	LOMBARDIA	BRESCIA	CALCINATO
54775	48,750	LOMBARDIA	BRESCIA	CALCINATO
56557	1,920	LOMBARDIA	BRESCIA	CALCINATO
57132	3,200	LOMBARDIA	BRESCIA	CALCINATO
57717	1,920	LOMBARDIA	BRESCIA	CALCINATO

57729	2,970	LOMBARDIA	BRESCIA	CALCINATO
57995	2,880	LOMBARDIA	BRESCIA	CALCINATO
59392	35,200	LOMBARDIA	BRESCIA	CALCINATO
62117	5,760	LOMBARDIA	BRESCIA	CALCINATO
62193	20,000	LOMBARDIA	BRESCIA	CALCINATO
51949	2,450	LOMBARDIA	BRESCIA	CALVAGESE DELLA RIVIERA
53805	2,880	LOMBARDIA	BRESCIA	CALVAGESE DELLA RIVIERA
54230	2,880	LOMBARDIA	BRESCIA	CALVAGESE DELLA RIVIERA
59843	2,940	LOMBARDIA	BRESCIA	CALVAGESE DELLA RIVIERA
53283	18,900	LOMBARDIA	BRESCIA	CALVISANO
58793	2,960	LOMBARDIA	BRESCIA	CALVISANO
52482	2,720	LOMBARDIA	BRESCIA	CAPRIOLO
55106	1,320	LOMBARDIA	BRESCIA	CAPRIOLO
58944	2,310	LOMBARDIA	BRESCIA	CARPENEDOLO
59562	18,400	LOMBARDIA	BRESCIA	CARPENEDOLO
52535	2,480	LOMBARDIA	BRESCIA	CASTEGNATO
55051	2,880	LOMBARDIA	BRESCIA	CASTEGNATO
55973	6,020	LOMBARDIA	BRESCIA	CASTEGNATO
56169	3,150	LOMBARDIA	BRESCIA	CASTEGNATO
56582	2,100	LOMBARDIA	BRESCIA	CASTEGNATO
59546	4,950	LOMBARDIA	BRESCIA	CASTEGNATO
58520	4,950	LOMBARDIA	BRESCIA	CASTEL MELLA
62120	2,970	LOMBARDIA	BRESCIA	CASTEL MELLA
56569	5,250	LOMBARDIA	BRESCIA	CASTELCOVATI
60540	2,800	LOMBARDIA	BRESCIA	CASTELCOVATI
54119	6,930	LOMBARDIA	BRESCIA	CASTENEDOLO
61357	13,680	LOMBARDIA	BRESCIA	CASTENEDOLO
57039	2,880	LOMBARDIA	BRESCIA	CAZZAGO SAN MARTINO
61116	2,880	LOMBARDIA	BRESCIA	CAZZAGO SAN MARTINO
50748	2,700	LOMBARDIA	BRESCIA	CELLATICA
51586	2,940	LOMBARDIA	BRESCIA	CELLATICA
51012	11,880	LOMBARDIA	BRESCIA	CHIARI
51220	5,940	LOMBARDIA	BRESCIA	CHIARI
51650	3,360	LOMBARDIA	BRESCIA	CHIARI
51716	10,080	LOMBARDIA	BRESCIA	CHIARI
57407	12,240	LOMBARDIA	BRESCIA	CHIARI
56865	2,844	LOMBARDIA	BRESCIA	CIGOLE
52051	3,000	LOMBARDIA	BRESCIA	CIVIDATE CAMUNO
56692	3,500	LOMBARDIA	BRESCIA	COCCAGLIO
50942	2,160	LOMBARDIA	BRESCIA	COLLEBEATO
58538	2,520	LOMBARDIA	BRESCIA	COLLEBEATO
62930	3,240	LOMBARDIA	BRESCIA	COLLEBEATO
62974	3,240	LOMBARDIA	BRESCIA	COLLEBEATO
51715	2,240	LOMBARDIA	BRESCIA	COLOGNE
58500	2,940	LOMBARDIA	BRESCIA	CONCESIO
59212	10,200	LOMBARDIA	BRESCIA	CONCESIO
51010	1,890	LOMBARDIA	BRESCIA	CORTE FRANCA
51884	3,200	LOMBARDIA	BRESCIA	CORTE FRANCA
54598	2,520	LOMBARDIA	BRESCIA	CORTE FRANCA
55259	2,475	LOMBARDIA	BRESCIA	CORTE FRANCA
55536	2,450	LOMBARDIA	BRESCIA	CORTE FRANCA
59701	1,920	LOMBARDIA	BRESCIA	CORTE FRANCA
59807	3,960	LOMBARDIA	BRESCIA	CORTE FRANCA
50159	49,675	LOMBARDIA	BRESCIA	DARFO BOARIO TERME
51075	2,960	LOMBARDIA	BRESCIA	DARFO BOARIO TERME

51292	2,940	LOMBARDIA	BRESCIA	DARFO BOARIO TERME
54099	3,870	LOMBARDIA	BRESCIA	DARFO BOARIO TERME
55009	9,030	LOMBARDIA	BRESCIA	DARFO BOARIO TERME
55014	2,940	LOMBARDIA	BRESCIA	DARFO BOARIO TERME
55031	2,940	LOMBARDIA	BRESCIA	DARFO BOARIO TERME
50356	4,900	LOMBARDIA	BRESCIA	DESENZANO DEL GARDA
50744	2,100	LOMBARDIA	BRESCIA	DESENZANO DEL GARDA
62311	2,200	LOMBARDIA	BRESCIA	DESENZANO DEL GARDA
50179	3,630	LOMBARDIA	BRESCIA	EDOLO
50188	2,000	LOMBARDIA	BRESCIA	EDOLO
55230	5,600	LOMBARDIA	BRESCIA	EDOLO
62445	3,000	LOMBARDIA	BRESCIA	EDOLO
57271	6,450	LOMBARDIA	BRESCIA	ERBUSCO
59786	7,740	LOMBARDIA	BRESCIA	ERBUSCO
50683	2,940	LOMBARDIA	BRESCIA	ESINE
51342	3,006	LOMBARDIA	BRESCIA	ESINE
57334	2,940	LOMBARDIA	BRESCIA	ESINE
58134	3,500	LOMBARDIA	BRESCIA	ESINE
61413	4,510	LOMBARDIA	BRESCIA	ESINE
56485	12,900	LOMBARDIA	BRESCIA	FLERO
54800	9,900	LOMBARDIA	BRESCIA	GAMBARA
59086	2,160	LOMBARDIA	BRESCIA	GARDONE RIVIERA
61582	9,600	LOMBARDIA	BRESCIA	GARDONE RIVIERA
50873	3,150	LOMBARDIA	BRESCIA	GAVARDO
53312	4,080	LOMBARDIA	BRESCIA	GAVARDO
55588	2,100	LOMBARDIA	BRESCIA	GAVARDO
55879	1,400	LOMBARDIA	BRESCIA	GAVARDO
56502	1,920	LOMBARDIA	BRESCIA	GAVARDO
57043	3,325	LOMBARDIA	BRESCIA	GAVARDO
58401	5,880	LOMBARDIA	BRESCIA	GAVARDO
58785	2,970	LOMBARDIA	BRESCIA	GAVARDO
51517	2,940	LOMBARDIA	BRESCIA	GHEDI
53006	3,200	LOMBARDIA	BRESCIA	GHEDI
58552	19,600	LOMBARDIA	BRESCIA	GHEDI
59856	2,970	LOMBARDIA	BRESCIA	GHEDI
50762	2,940	LOMBARDIA	BRESCIA	GIANICO
56923	18,200	LOMBARDIA	BRESCIA	GIANICO
55747	2,880	LOMBARDIA	BRESCIA	GOTTOLENGO
57238	3,010	LOMBARDIA	BRESCIA	GUSSAGO
58513	2,940	LOMBARDIA	BRESCIA	GUSSAGO
62134	43,200	LOMBARDIA	BRESCIA	GUSSAGO
54446	10,200	LOMBARDIA	BRESCIA	IDRO
53411	2,940	LOMBARDIA	BRESCIA	ISEO
58281	2,000	LOMBARDIA	BRESCIA	ISEO
61865	2,730	LOMBARDIA	BRESCIA	ISEO
51669	49,700	LOMBARDIA	BRESCIA	ISORELLA
56751	1,530	LOMBARDIA	BRESCIA	ISORELLA
56799	1,700	LOMBARDIA	BRESCIA	ISORELLA
51741	2,240	LOMBARDIA	BRESCIA	LENO
51312	2,150	LOMBARDIA	BRESCIA	LIMONE SUL GARDA
56232	2,940	LOMBARDIA	BRESCIA	LIMONE SUL GARDA
53446	2,100	LOMBARDIA	BRESCIA	LODRINO
53453	5,040	LOMBARDIA	BRESCIA	LONATO
58795	2,880	LOMBARDIA	BRESCIA	LONGHENA
50745	2,150	LOMBARDIA	BRESCIA	LOZIO

54856	3,000	LOMBARDIA	BRESCIA	LOZIO
59589	3,000	LOMBARDIA	BRESCIA	LOZIO
51799	5,040	LOMBARDIA	BRESCIA	LUMEZZANE
54369	4,000	LOMBARDIA	BRESCIA	LUMEZZANE
54932	1,680	LOMBARDIA	BRESCIA	MACLODIO
50662	2,150	LOMBARDIA	BRESCIA	MALEGNO
50666	2,580	LOMBARDIA	BRESCIA	MALEGNO
56866	2,940	LOMBARDIA	BRESCIA	MALONNO
53914	3,000	LOMBARDIA	BRESCIA	MANERBA DEL GARDA
53944	3,000	LOMBARDIA	BRESCIA	MANERBA DEL GARDA
53948	2,980	LOMBARDIA	BRESCIA	MANERBA DEL GARDA
54577	3,000	LOMBARDIA	BRESCIA	MANERBA DEL GARDA
56510	3,990	LOMBARDIA	BRESCIA	MANERBA DEL GARDA
56996	2,940	LOMBARDIA	BRESCIA	MANERBA DEL GARDA
57052	3,000	LOMBARDIA	BRESCIA	MANERBA DEL GARDA
57318	3,000	LOMBARDIA	BRESCIA	MANERBA DEL GARDA
57426	4,050	LOMBARDIA	BRESCIA	MANERBA DEL GARDA
57582	3,000	LOMBARDIA	BRESCIA	MANERBA DEL GARDA
57716	2,100	LOMBARDIA	BRESCIA	MANERBA DEL GARDA
59499	4,800	LOMBARDIA	BRESCIA	MANERBA DEL GARDA
59634	3,000	LOMBARDIA	BRESCIA	MANERBA DEL GARDA
59953	4,650	LOMBARDIA	BRESCIA	MANERBA DEL GARDA
60382	3,000	LOMBARDIA	BRESCIA	MANERBA DEL GARDA
62327	3,870	LOMBARDIA	BRESCIA	MANERBA DEL GARDA
52053	2,975	LOMBARDIA	BRESCIA	MANERBIO
52198	2,940	LOMBARDIA	BRESCIA	MANERBIO
53403	2,940	LOMBARDIA	BRESCIA	MANERBIO
53707	2,940	LOMBARDIA	BRESCIA	MANERBIO
55208	1,989	LOMBARDIA	BRESCIA	MANERBIO
59246	2,970	LOMBARDIA	BRESCIA	MANERBIO
62899	2,800	LOMBARDIA	BRESCIA	MANERBIO
59276	34,580	LOMBARDIA	BRESCIA	MARCHENO
50184	4,800	LOMBARDIA	BRESCIA	MARONE
56280	2,940	LOMBARDIA	BRESCIA	MARONE
57330	2,940	LOMBARDIA	BRESCIA	MARONE
51037	10,020	LOMBARDIA	BRESCIA	MAZZANO
52916	2,940	LOMBARDIA	BRESCIA	MAZZANO
56591	5,950	LOMBARDIA	BRESCIA	MAZZANO
50364	2,475	LOMBARDIA	BRESCIA	MONTICHIARI
51333	8,022	LOMBARDIA	BRESCIA	MONTICHIARI
51437	3,150	LOMBARDIA	BRESCIA	MONTICHIARI
56673	50,400	LOMBARDIA	BRESCIA	MONTICHIARI
57718	2,975	LOMBARDIA	BRESCIA	MONTICHIARI
59516	2,970	LOMBARDIA	BRESCIA	MUSCOLINE
62894	2,040	LOMBARDIA	BRESCIA	MUSCOLINE
56593	2,730	LOMBARDIA	BRESCIA	NAVE
57812	2,970	LOMBARDIA	BRESCIA	NAVE
52540	4,300	LOMBARDIA	BRESCIA	NUVOLENTO
53194	2,844	LOMBARDIA	BRESCIA	NUVOLERA
53260	2,880	LOMBARDIA	BRESCIA	NUVOLERA
53382	2,844	LOMBARDIA	BRESCIA	NUVOLERA
53643	2,844	LOMBARDIA	BRESCIA	NUVOLERA
61696	6,840	LOMBARDIA	BRESCIA	OFFLAGA
52806	1,225	LOMBARDIA	BRESCIA	OME
57686	19,800	LOMBARDIA	BRESCIA	OME

50302	4,320	LOMBARDIA	BRESCIA	ORZINUOVI
56412	4,200	LOMBARDIA	BRESCIA	ORZINUOVI
57998	2,480	LOMBARDIA	BRESCIA	OSPITALETTO
61189	3,500	LOMBARDIA	BRESCIA	OSPITALETTO
62360	4,200	LOMBARDIA	BRESCIA	OSPITALETTO
62366	6,300	LOMBARDIA	BRESCIA	OSPITALETTO
62369	4,200	LOMBARDIA	BRESCIA	OSPITALETTO
51351	3,000	LOMBARDIA	BRESCIA	OSSIMO
57616	2,880	LOMBARDIA	BRESCIA	PADENGHE SUL GARDA
61933	4,800	LOMBARDIA	BRESCIA	PADENGHE SUL GARDA
50392	5,670	LOMBARDIA	BRESCIA	PADERNO FRANCIACORTA
50955	17,496	LOMBARDIA	BRESCIA	PADERNO FRANCIACORTA
59556	7,875	LOMBARDIA	BRESCIA	PADERNO FRANCIACORTA
59559	18,900	LOMBARDIA	BRESCIA	PADERNO FRANCIACORTA
62830	5,440	LOMBARDIA	BRESCIA	PADERNO FRANCIACORTA
50358	4,900	LOMBARDIA	BRESCIA	PALAZZOLO SULL'OGLIO
50550	2,480	LOMBARDIA	BRESCIA	PALAZZOLO SULL'OGLIO
51099	2,400	LOMBARDIA	BRESCIA	PALAZZOLO SULL'OGLIO
51122	3,000	LOMBARDIA	BRESCIA	PALAZZOLO SULL'OGLIO
56085	4,410	LOMBARDIA	BRESCIA	PALAZZOLO SULL'OGLIO
58649	97,020	LOMBARDIA	BRESCIA	PALAZZOLO SULL'OGLIO
54987	3,960	LOMBARDIA	BRESCIA	PASSIRANO
55705	2,880	LOMBARDIA	BRESCIA	PASSIRANO
62868	1,920	LOMBARDIA	BRESCIA	PASSIRANO
60670	4,400	LOMBARDIA	BRESCIA	PIAN CAMUNO
60701	2,860	LOMBARDIA	BRESCIA	PIAN CAMUNO
50707	2,880	LOMBARDIA	BRESCIA	PIANCOGNO
51167	3,000	LOMBARDIA	BRESCIA	PIANCOGNO
52062	3,000	LOMBARDIA	BRESCIA	PIANCOGNO
62849	2,970	LOMBARDIA	BRESCIA	PIANCOGNO
50120	4,228	LOMBARDIA	BRESCIA	PISOGNE
55953	3,000	LOMBARDIA	BRESCIA	PISOGNE
56805	19,300	LOMBARDIA	BRESCIA	PISOGNE
57019	2,880	LOMBARDIA	BRESCIA	PISOGNE
57504	2,870	LOMBARDIA	BRESCIA	PISOGNE
51282	2,400	LOMBARDIA	BRESCIA	POLAVENO
51021	2,040	LOMBARDIA	BRESCIA	PONCARALE
56754	2,970	LOMBARDIA	BRESCIA	PONCARALE
57554	2,940	LOMBARDIA	BRESCIA	PONCARALE
59244	2,040	LOMBARDIA	BRESCIA	PONCARALE
59302	2,100	LOMBARDIA	BRESCIA	PONCARALE
51041	5,890	LOMBARDIA	BRESCIA	PONTEVICO
61992	2,940	LOMBARDIA	BRESCIA	PONTEVICO
58447	4,200	LOMBARDIA	BRESCIA	PONTOGLIO
62535	15,200	LOMBARDIA	BRESCIA	POZZOLENGO
55305	19,600	LOMBARDIA	BRESCIA	PRALBOINO
55940	2,970	LOMBARDIA	BRESCIA	PREVALLE
62917	2,970	LOMBARDIA	BRESCIA	PREVALLE
53686	2,970	LOMBARDIA	BRESCIA	PROVAGLIO D'ISEO
61046	2,970	LOMBARDIA	BRESCIA	PROVAGLIO VAL SABBIA
61086	2,970	LOMBARDIA	BRESCIA	PUEGNAGO SUL GARDA
61271	9,000	LOMBARDIA	BRESCIA	PUEGNAGO SUL GARDA
55659	1,485	LOMBARDIA	BRESCIA	QUINZANO D'OGLIO
50106	1,920	LOMBARDIA	BRESCIA	REZZATO
50146	2,800	LOMBARDIA	BRESCIA	REZZATO

50150	2,000	LOMBARDIA	BRESCIA	REZZATO
50314	7,020	LOMBARDIA	BRESCIA	REZZATO
53537	3,060	LOMBARDIA	BRESCIA	REZZATO
57845	2,940	LOMBARDIA	BRESCIA	REZZATO
57850	3,570	LOMBARDIA	BRESCIA	REZZATO
57884	2,970	LOMBARDIA	BRESCIA	REZZATO
60833	2,970	LOMBARDIA	BRESCIA	REZZATO
60909	4,230	LOMBARDIA	BRESCIA	REZZATO
62953	2,760	LOMBARDIA	BRESCIA	REZZATO
54783	2,940	LOMBARDIA	BRESCIA	ROCCAFRANCA
51278	4,725	LOMBARDIA	BRESCIA	RODENGO-SAIANO
51367	2,940	LOMBARDIA	BRESCIA	RODENGO-SAIANO
52094	2,940	LOMBARDIA	BRESCIA	RODENGO-SAIANO
57186	7,260	LOMBARDIA	BRESCIA	RODENGO-SAIANO
58503	4,450	LOMBARDIA	BRESCIA	RODENGO-SAIANO
58508	4,450	LOMBARDIA	BRESCIA	RODENGO-SAIANO
53550	1,575	LOMBARDIA	BRESCIA	ROE' VOLCIANO
54023	1,896	LOMBARDIA	BRESCIA	ROE' VOLCIANO
54671	2,430	LOMBARDIA	BRESCIA	ROE' VOLCIANO
56124	2,940	LOMBARDIA	BRESCIA	ROE' VOLCIANO
61185	18,400	LOMBARDIA	BRESCIA	ROE' VOLCIANO
61753	18,400	LOMBARDIA	BRESCIA	ROE' VOLCIANO
54086	6,000	LOMBARDIA	BRESCIA	RONCADELLE
60764	43,860	LOMBARDIA	BRESCIA	RONCADELLE
58647	10,080	LOMBARDIA	BRESCIA	ROVATO
50708	2,970	LOMBARDIA	BRESCIA	RUDIANO
58596	4,410	LOMBARDIA	BRESCIA	RUDIANO
58607	2,520	LOMBARDIA	BRESCIA	RUDIANO
60106	2,970	LOMBARDIA	BRESCIA	RUDIANO
61263	4,400	LOMBARDIA	BRESCIA	RUDIANO
61287	19,800	LOMBARDIA	BRESCIA	RUDIANO
52801	4,900	LOMBARDIA	BRESCIA	SABBIO CHIESE
58933	2,898	LOMBARDIA	BRESCIA	SABBIO CHIESE
50104	2,940	LOMBARDIA	BRESCIA	SALE MARASINO
50109	2,940	LOMBARDIA	BRESCIA	SALE MARASINO
50193	2,720	LOMBARDIA	BRESCIA	SALE MARASINO
54719	11,610	LOMBARDIA	BRESCIA	SALE MARASINO
57536	1,680	LOMBARDIA	BRESCIA	SALE MARASINO
53959	6,600	LOMBARDIA	BRESCIA	SALO'
62837	2,160	LOMBARDIA	BRESCIA	SALO'
54435	2,970	LOMBARDIA	BRESCIA	SAN FELICE DEL BENACO
60197	2,975	LOMBARDIA	BRESCIA	SAN GERVASIO BRESCIANO
53609	5,940	LOMBARDIA	BRESCIA	SAN PAOLO
60149	2,970	LOMBARDIA	BRESCIA	SAN PAOLO
50393	2,940	LOMBARDIA	BRESCIA	SAN ZENO NAVIGLIO
51679	2,150	LOMBARDIA	BRESCIA	SAN ZENO NAVIGLIO
51680	2,150	LOMBARDIA	BRESCIA	SAN ZENO NAVIGLIO
58496	2,970	LOMBARDIA	BRESCIA	SAN ZENO NAVIGLIO
59590	17,850	LOMBARDIA	BRESCIA	SAN ZENO NAVIGLIO
58282	3,000	LOMBARDIA	BRESCIA	SIRMIONE
54843	2,040	LOMBARDIA	BRESCIA	SOIANO DEL LAGO
60834	11,970	LOMBARDIA	BRESCIA	SOIANO DEL LAGO
53975	1,980	LOMBARDIA	BRESCIA	SULZANO
52859	2,940	LOMBARDIA	BRESCIA	TIGNALE
58505	2,940	LOMBARDIA	BRESCIA	TIGNALE

58539	2,940	LOMBARDIA	BRESCIA	TIGNALE
55943	2,040	LOMBARDIA	BRESCIA	TORBOLE CASAGLIA
60780	49,880	LOMBARDIA	BRESCIA	TORBOLE CASAGLIA
58203	19,800	LOMBARDIA	BRESCIA	TOSCOLANO-MADERNO
58215	19,800	LOMBARDIA	BRESCIA	TOSCOLANO-MADERNO
59658	2,100	LOMBARDIA	BRESCIA	TOSCOLANO-MADERNO
60329	2,970	LOMBARDIA	BRESCIA	TOSCOLANO-MADERNO
52951	2,100	LOMBARDIA	BRESCIA	TRAVAGLIATO
54483	2,100	LOMBARDIA	BRESCIA	TRAVAGLIATO
57841	74,250	LOMBARDIA	BRESCIA	TRAVAGLIATO
61383	1,890	LOMBARDIA	BRESCIA	TRAVAGLIATO
50382	2,975	LOMBARDIA	BRESCIA	TREVISO BRESCIANO
61963	15,015	LOMBARDIA	BRESCIA	URAGO D'OGGIO
56457	1,920	LOMBARDIA	BRESCIA	VALLIO TERME
54716	1,920	LOMBARDIA	BRESCIA	VEROLANUOVA
54848	9,180	LOMBARDIA	BRESCIA	VEROLANUOVA
55373	2,880	LOMBARDIA	BRESCIA	VEROLANUOVA
58885	12,600	LOMBARDIA	BRESCIA	VEROLANUOVA
52211	2,975	LOMBARDIA	BRESCIA	VEROLAVECCHIA
54078	5,670	LOMBARDIA	BRESCIA	VEROLAVECCHIA
56057	5,400	LOMBARDIA	BRESCIA	VEROLAVECCHIA
56191	10,080	LOMBARDIA	BRESCIA	VEROLAVECCHIA
61778	17,820	LOMBARDIA	BRESCIA	VEROLAVECCHIA
50536	15,000	LOMBARDIA	BRESCIA	VILLACHIARA
51720	2,970	LOMBARDIA	BRESCIA	VILLANUOVA SUL CLISI
58526	2,970	LOMBARDIA	BRESCIA	VILLANUOVA SUL CLISI
59961	4,760	LOMBARDIA	BRESCIA	VILLANUOVA SUL CLISI
52725	3,720	LOMBARDIA	BRESCIA	VISANO
55599	3,960	LOMBARDIA	BRESCIA	VISANO
57314	3,300	LOMBARDIA	BRESCIA	VISANO
58553	8,670	LOMBARDIA	BRESCIA	VISANO
62141	19,800	LOMBARDIA	BRESCIA	VISANO
56298	3,960	LOMBARDIA	BRESCIA	VOBARNO
62055	2,880	LOMBARDIA	BRESCIA	VOBARNO
55085	3,990	LOMBARDIA	COMO	ALBAVILLA
62900	2,975	LOMBARDIA	COMO	ALBAVILLA
55081	2,015	LOMBARDIA	COMO	ALBESE CON CASSANO
58766	5,950	LOMBARDIA	COMO	ALBESE CON CASSANO
57748	2,880	LOMBARDIA	COMO	ALZATE BRIANZA
61559	2,970	LOMBARDIA	COMO	AROSIO
51872	18,000	LOMBARDIA	COMO	BINAGO
55565	6,000	LOMBARDIA	COMO	BINAGO
60856	3,600	LOMBARDIA	COMO	BINAGO
50882	2,000	LOMBARDIA	COMO	BIZZARONE
55574	2,350	LOMBARDIA	COMO	BREGNANO
56637	3,000	LOMBARDIA	COMO	BREGNANO
50007	4,100	LOMBARDIA	COMO	BULGAROGRASSO
53385	2,310	LOMBARDIA	COMO	CADORAGO
56428	2,015	LOMBARDIA	COMO	CADORAGO
58740	5,880	LOMBARDIA	COMO	CADORAGO
51818	3,000	LOMBARDIA	COMO	CANTU'
55165	3,440	LOMBARDIA	COMO	CANTU'
56381	15,200	LOMBARDIA	COMO	CANTU'
60288	48,840	LOMBARDIA	COMO	CANTU'
55374	3,400	LOMBARDIA	COMO	CANZO

60806	2,890	LOMBARDIA	COMO	CANZO
50169	4,676	LOMBARDIA	COMO	CAPIAGO INTIMIANO
51706	4,140	LOMBARDIA	COMO	CARBONATE
57010	2,880	LOMBARDIA	COMO	CASLINO D'ERBA
55854	7,700	LOMBARDIA	COMO	CASNATE CON BERNATE
56136	2,400	LOMBARDIA	COMO	CASNATE CON BERNATE
59010	3,000	LOMBARDIA	COMO	CASNATE CON BERNATE
56348	5,075	LOMBARDIA	COMO	CASTELMARTE
55526	3,225	LOMBARDIA	COMO	CERMENATE
52097	3,780	LOMBARDIA	COMO	COMO
52484	2,975	LOMBARDIA	COMO	COMO
53171	2,275	LOMBARDIA	COMO	COMO
62451	2,916	LOMBARDIA	COMO	COMO
51628	2,750	LOMBARDIA	COMO	DREZZO
55171	2,100	LOMBARDIA	COMO	DREZZO
51815	5,700	LOMBARDIA	COMO	ERBA
53084	2,430	LOMBARDIA	COMO	ERBA
56724	1,700	LOMBARDIA	COMO	ERBA
58427	2,800	LOMBARDIA	COMO	ERBA
54558	1,694	LOMBARDIA	COMO	FALOPPIO
60675	8,740	LOMBARDIA	COMO	FINO MORNASCO
60683	19,780	LOMBARDIA	COMO	FINO MORNASCO
60696	19,780	LOMBARDIA	COMO	FINO MORNASCO
61302	5,600	LOMBARDIA	COMO	FINO MORNASCO
55991	5,200	LOMBARDIA	COMO	GERA LARIO
61900	2,890	LOMBARDIA	COMO	GERA LARIO
61045	3,150	LOMBARDIA	COMO	GIRONICO
60328	4,080	LOMBARDIA	COMO	GRANDATE
52134	2,975	LOMBARDIA	COMO	GRAVEDONA
50006	3,280	LOMBARDIA	COMO	GUANZATE
50227	2,400	LOMBARDIA	COMO	GUANZATE
58635	19,800	LOMBARDIA	COMO	GUANZATE
51825	12,400	LOMBARDIA	COMO	INVERIGO
61207	3,000	LOMBARDIA	COMO	INVERIGO
58454	2,880	LOMBARDIA	COMO	LAMBRUGO
57361	3,000	LOMBARDIA	COMO	LIMIDO COMASCO
54930	2,800	LOMBARDIA	COMO	LOCATE VARESINO
52911	3,000	LOMBARDIA	COMO	LURAGO D'ERBA
56107	4,620	LOMBARDIA	COMO	LURAGO D'ERBA
50981	2,800	LOMBARDIA	COMO	MARIANO COMENSE
53388	2,040	LOMBARDIA	COMO	MARIANO COMENSE
59763	6,000	LOMBARDIA	COMO	MARIANO COMENSE
54514	10,500	LOMBARDIA	COMO	MONTANO LUCINO
60597	5,940	LOMBARDIA	COMO	MONTORFANO
51850	5,100	LOMBARDIA	COMO	NOVEDRATE
54931	19,950	LOMBARDIA	COMO	NOVEDRATE
59947	1,260	LOMBARDIA	COMO	OLGIATE COMASCO
58519	19,950	LOMBARDIA	COMO	OLTRONA DI SAN MAMETTE
56277	5,830	LOMBARDIA	COMO	RODERO
58911	6,000	LOMBARDIA	COMO	ROVELLASCA
60672	1,760	LOMBARDIA	COMO	ROVELLASCA
56607	2,880	LOMBARDIA	COMO	ROVELLO PORRO
54052	10,250	LOMBARDIA	COMO	SAN FERMO DELLA BATTAGLIA
61168	9,890	LOMBARDIA	COMO	SENNA COMASCO
61822	9,945	LOMBARDIA	COMO	SENNA COMASCO

58725	2,800	LOMBARDIA	COMO	UGGIATE-TREVANO
57594	2,040	LOMBARDIA	COMO	VALSOLDA
57938	9,600	LOMBARDIA	COMO	VALSOLDA
51564	2,400	LOMBARDIA	COMO	VENIANO
51723	3,600	LOMBARDIA	COMO	VENIANO
61456	2,520	LOMBARDIA	COMO	VERTEMATE CON MINOPRIO
54280	3,225	LOMBARDIA	COMO	VILLA GUARDIA
52576	2,970	LOMBARDIA	CREMONA	ACQUANEGRA CREMONESE
61697	2,700	LOMBARDIA	CREMONA	ACQUANEGRA CREMONESE
58448	3,000	LOMBARDIA	CREMONA	ANNICCO
50618	71,280	LOMBARDIA	CREMONA	BAGNOLO CREMASCO
50652	71,280	LOMBARDIA	CREMONA	BAGNOLO CREMASCO
51693	2,975	LOMBARDIA	CREMONA	BAGNOLO CREMASCO
51812	5,940	LOMBARDIA	CREMONA	CAMPAGNOLA CREMASCA
60949	1,980	LOMBARDIA	CREMONA	CAPERGNANICA
51152	2,940	LOMBARDIA	CREMONA	CAPRALBA
50767	2,880	LOMBARDIA	CREMONA	CASALE CREMASCO-VIDOLASCO
52551	4,460	LOMBARDIA	CREMONA	CASALE CREMASCO-VIDOLASCO
53341	5,400	LOMBARDIA	CREMONA	CASALE CREMASCO-VIDOLASCO
50465	15,750	LOMBARDIA	CREMONA	CASALETTO CEREDANO
50702	5,040	LOMBARDIA	CREMONA	CASALETTO CEREDANO
55179	3,960	LOMBARDIA	CREMONA	CASALETTO CEREDANO
61269	5,400	LOMBARDIA	CREMONA	CASALETTO CEREDANO
51302	2,880	LOMBARDIA	CREMONA	CASALETTO VAPRIO
50597	19,800	LOMBARDIA	CREMONA	CASALMAGGIORE
55936	41,250	LOMBARDIA	CREMONA	CASALMAGGIORE
62352	2,970	LOMBARDIA	CREMONA	CASALMAGGIORE
50782	4,320	LOMBARDIA	CREMONA	CASALMORANO
50644	4,320	LOMBARDIA	CREMONA	CASTELLEONE
50648	2,880	LOMBARDIA	CREMONA	CASTELLEONE
51056	2,340	LOMBARDIA	CREMONA	CASTELLEONE
51622	3,960	LOMBARDIA	CREMONA	CASTELLEONE
53615	3,960	LOMBARDIA	CREMONA	CASTELLEONE
56501	2,850	LOMBARDIA	CREMONA	CASTELLEONE
57981	2,660	LOMBARDIA	CREMONA	CASTELLEONE
58412	19,600	LOMBARDIA	CREMONA	CASTELLEONE
52438	2,520	LOMBARDIA	CREMONA	CHIEVE
55496	5,700	LOMBARDIA	CREMONA	CICOGNOLO
57645	2,940	LOMBARDIA	CREMONA	CICOGNOLO
55461	3,000	LOMBARDIA	CREMONA	CINGIA DE' BOTTI
59199	1,800	LOMBARDIA	CREMONA	CINGIA DE' BOTTI
50801	1,980	LOMBARDIA	CREMONA	CORTE DE' CORTESI CON CIGNONE
55277	4,455	LOMBARDIA	CREMONA	CORTE DE' CORTESI CON CIGNONE
52107	2,940	LOMBARDIA	CREMONA	CORTE DE' FRATI
53741	9,720	LOMBARDIA	CREMONA	CREDERA RUBBIANO
57862	5,040	LOMBARDIA	CREMONA	CREDERA RUBBIANO
58151	4,680	LOMBARDIA	CREMONA	CREDERA RUBBIANO
50728	2,880	LOMBARDIA	CREMONA	CREMA
50770	2,960	LOMBARDIA	CREMONA	CREMA
51033	2,880	LOMBARDIA	CREMONA	CREMA
51038	2,880	LOMBARDIA	CREMONA	CREMA
51057	2,880	LOMBARDIA	CREMONA	CREMA
51074	2,520	LOMBARDIA	CREMONA	CREMA
51147	2,880	LOMBARDIA	CREMONA	CREMA
51577	2,760	LOMBARDIA	CREMONA	CREMA

51765	5,580	LOMBARDIA	CREMONA	CREMA
52556	2,520	LOMBARDIA	CREMONA	CREMA
55619	2,520	LOMBARDIA	CREMONA	CREMA
56048	2,880	LOMBARDIA	CREMONA	CREMA
56531	3,960	LOMBARDIA	CREMONA	CREMA
56634	2,880	LOMBARDIA	CREMONA	CREMA
57236	18,900	LOMBARDIA	CREMONA	CREMA
57260	2,800	LOMBARDIA	CREMONA	CREMA
57264	2,800	LOMBARDIA	CREMONA	CREMA
57272	9,800	LOMBARDIA	CREMONA	CREMA
57273	14,200	LOMBARDIA	CREMONA	CREMA
58393	3,800	LOMBARDIA	CREMONA	CREMA
60982	2,880	LOMBARDIA	CREMONA	CREMA
62954	2,220	LOMBARDIA	CREMONA	CREMA
53766	1,050	LOMBARDIA	CREMONA	CREMONA
54774	1,700	LOMBARDIA	CREMONA	CREMONA
56254	2,970	LOMBARDIA	CREMONA	CREMONA
56255	1,980	LOMBARDIA	CREMONA	CREMONA
56708	2,688	LOMBARDIA	CREMONA	CREMONA
56749	3,000	LOMBARDIA	CREMONA	CREMONA
57552	2,310	LOMBARDIA	CREMONA	CREMONA
57556	2,310	LOMBARDIA	CREMONA	CREMONA
58058	2,380	LOMBARDIA	CREMONA	CREMONA
58137	2,720	LOMBARDIA	CREMONA	CREMONA
61550	2,380	LOMBARDIA	CREMONA	CREMONA
61552	2,380	LOMBARDIA	CREMONA	CREMONA
62846	2,970	LOMBARDIA	CREMONA	CREMONA
56445	6,300	LOMBARDIA	CREMONA	CREMOSANO
53066	4,200	LOMBARDIA	CREMONA	DEROVERE
57768	4,080	LOMBARDIA	CREMONA	DRIZZONA
59893	2,890	LOMBARDIA	CREMONA	GADESCO-PIEVE DELMONA
59928	2,920	LOMBARDIA	CREMONA	GRONTARDO
52637	2,700	LOMBARDIA	CREMONA	IZANO
56537	3,960	LOMBARDIA	CREMONA	IZANO
63014	4,320	LOMBARDIA	CREMONA	MADIGNANO
58817	3,000	LOMBARDIA	CREMONA	MALAGNINO
60372	12,375	LOMBARDIA	CREMONA	MARTIGNANA DI PO
50920	1,980	LOMBARDIA	CREMONA	MONTODINE
56094	5,520	LOMBARDIA	CREMONA	MONTODINE
52546	2,975	LOMBARDIA	CREMONA	MOSCAZZANO
52913	4,320	LOMBARDIA	CREMONA	OFFANENGO
57124	3,960	LOMBARDIA	CREMONA	OFFANENGO
50837	3,960	LOMBARDIA	CREMONA	PALAZZO PIGNANO
61450	6,480	LOMBARDIA	CREMONA	PALAZZO PIGNANO
61488	5,940	LOMBARDIA	CREMONA	PALAZZO PIGNANO
50456	7,560	LOMBARDIA	CREMONA	PANDINO
50681	2,880	LOMBARDIA	CREMONA	PANDINO
50936	2,880	LOMBARDIA	CREMONA	PANDINO
51061	2,160	LOMBARDIA	CREMONA	PANDINO
56946	2,880	LOMBARDIA	CREMONA	PANDINO
58197	2,880	LOMBARDIA	CREMONA	PANDINO
54646	1,980	LOMBARDIA	CREMONA	PESCAROLO ED UNITI
54656	1,980	LOMBARDIA	CREMONA	PESCAROLO ED UNITI
54657	1,980	LOMBARDIA	CREMONA	PESCAROLO ED UNITI
50635	3,000	LOMBARDIA	CREMONA	PIADENA

59138	3,000	LOMBARDIA	CREMONA	PIADENA
51040	2,880	LOMBARDIA	CREMONA	PIANENGO
51076	4,320	LOMBARDIA	CREMONA	PIANENGO
53275	3,960	LOMBARDIA	CREMONA	PIANENGO
55764	4,800	LOMBARDIA	CREMONA	PIEVE D'OLMI
55067	2,800	LOMBARDIA	CREMONA	PIEVE SAN GIACOMO
59542	7,920	LOMBARDIA	CREMONA	PIEVE SAN GIACOMO
59553	2,970	LOMBARDIA	CREMONA	PIEVE SAN GIACOMO
50496	2,916	LOMBARDIA	CREMONA	PIZZIGHETTONE
50747	2,960	LOMBARDIA	CREMONA	QUINTANO
59066	2,880	LOMBARDIA	CREMONA	RICENGO
51006	3,150	LOMBARDIA	CREMONA	RIPALTA ARPINA
51046	2,880	LOMBARDIA	CREMONA	RIPALTA CREMASCA
54568	3,500	LOMBARDIA	CREMONA	RIPALTA CREMASCA
55227	4,400	LOMBARDIA	CREMONA	RIVAROLO DEL RE ED UNITI
50678	3,960	LOMBARDIA	CREMONA	RIVOLTA D'ADDA
58210	2,880	LOMBARDIA	CREMONA	RIVOLTA D'ADDA
58214	2,880	LOMBARDIA	CREMONA	RIVOLTA D'ADDA
52231	19,600	LOMBARDIA	CREMONA	ROMANENGO
57265	2,800	LOMBARDIA	CREMONA	ROMANENGO
59359	5,920	LOMBARDIA	CREMONA	ROMANENGO
57110	19,800	LOMBARDIA	CREMONA	SALVIROLA
60781	5,760	LOMBARDIA	CREMONA	SALVIROLA
50758	5,940	LOMBARDIA	CREMONA	SAN BASSANO
51775	2,970	LOMBARDIA	CREMONA	SAN BASSANO
61794	2,730	LOMBARDIA	CREMONA	SAN BASSANO
51440	2,920	LOMBARDIA	CREMONA	SERGNANO
59033	2,880	LOMBARDIA	CREMONA	SERGNANO
51740	2,970	LOMBARDIA	CREMONA	SESTO ED UNITI
55336	1,820	LOMBARDIA	CREMONA	SOLAROLO RAINERIO
51022	5,940	LOMBARDIA	CREMONA	SONCINO
53998	2,160	LOMBARDIA	CREMONA	SONCINO
55193	3,465	LOMBARDIA	CREMONA	SONCINO
56595	99,000	LOMBARDIA	CREMONA	SONCINO
50735	1,944	LOMBARDIA	CREMONA	SORESINA
62215	1,700	LOMBARDIA	CREMONA	SORESINA
62267	5,280	LOMBARDIA	CREMONA	SORESINA
61733	1,260	LOMBARDIA	CREMONA	SPINADESCO
56961	2,880	LOMBARDIA	CREMONA	SPINO D'ADDA
52545	2,430	LOMBARDIA	CREMONA	STAGNO LOMBARDO
50834	5,250	LOMBARDIA	CREMONA	TORLINO VIMERCATI
50842	7,560	LOMBARDIA	CREMONA	TORLINO VIMERCATI
56709	5,400	LOMBARDIA	CREMONA	TORLINO VIMERCATI
60906	2,880	LOMBARDIA	CREMONA	TORRICELLA DEL PIZZO
50970	2,880	LOMBARDIA	CREMONA	TRESCORE CREMASCO
51452	4,900	LOMBARDIA	CREMONA	TRESCORE CREMASCO
55821	39,440	LOMBARDIA	CREMONA	TRESCORE CREMASCO
56798	86,800	LOMBARDIA	CREMONA	TRESCORE CREMASCO
60939	2,880	LOMBARDIA	CREMONA	TRESCORE CREMASCO
50909	2,880	LOMBARDIA	CREMONA	VAIANO CREMASCO
50939	2,880	LOMBARDIA	CREMONA	VAIANO CREMASCO
52738	60,720	LOMBARDIA	CREMONA	VAIANO CREMASCO
53650	49,350	LOMBARDIA	CREMONA	VAIANO CREMASCO
53076	2,970	LOMBARDIA	CREMONA	VAILATE
53760	2,916	LOMBARDIA	LECCO	ABBADIA LARIANA

53911	2,916	LOMBARDIA	LECCO	ABBADIA LARIANA
53326	2,880	LOMBARDIA	LECCO	ANNONE DI BRIANZA
55621	2,790	LOMBARDIA	LECCO	BARZANO'
56654	2,890	LOMBARDIA	LECCO	BARZANO'
54995	5,400	LOMBARDIA	LECCO	BARZIO
58330	2,880	LOMBARDIA	LECCO	BOSISIO PARINI
55255	17,496	LOMBARDIA	LECCO	BRIVIO
62665	5,600	LOMBARDIA	LECCO	BRIVIO
57496	2,990	LOMBARDIA	LECCO	CALCO
53506	3,000	LOMBARDIA	LECCO	CALOLZIOCORTE
60911	1,050	LOMBARDIA	LECCO	CALOLZIOCORTE
52937	19,800	LOMBARDIA	LECCO	CASATENOVO
55139	1,925	LOMBARDIA	LECCO	CASATENOVO
55212	1,925	LOMBARDIA	LECCO	CASATENOVO
55315	3,000	LOMBARDIA	LECCO	CASATENOVO
55404	3,000	LOMBARDIA	LECCO	CASATENOVO
56762	2,450	LOMBARDIA	LECCO	CASATENOVO
62912	2,100	LOMBARDIA	LECCO	CASATENOVO
51013	5,880	LOMBARDIA	LECCO	CASSAGO BRIANZA
52541	3,000	LOMBARDIA	LECCO	CASSAGO BRIANZA
53776	5,880	LOMBARDIA	LECCO	CASSAGO BRIANZA
53813	5,880	LOMBARDIA	LECCO	CASSAGO BRIANZA
50479	2,916	LOMBARDIA	LECCO	CIVATE
50530	4,960	LOMBARDIA	LECCO	CIVATE
56524	4,560	LOMBARDIA	LECCO	CIVATE
56671	2,880	LOMBARDIA	LECCO	COLICO
56850	2,880	LOMBARDIA	LECCO	COLICO
57468	2,730	LOMBARDIA	LECCO	COSTA MASNAGA
57478	2,730	LOMBARDIA	LECCO	COSTA MASNAGA
58653	2,790	LOMBARDIA	LECCO	COSTA MASNAGA
50868	2,106	LOMBARDIA	LECCO	DERVIO
50870	1,944	LOMBARDIA	LECCO	DORIO
58809	3,000	LOMBARDIA	LECCO	ELLO
58382	7,200	LOMBARDIA	LECCO	ESINO LARIO
51948	20,100	LOMBARDIA	LECCO	GALBIATE
53444	2,275	LOMBARDIA	LECCO	GALBIATE
53465	2,275	LOMBARDIA	LECCO	GALBIATE
53486	4,805	LOMBARDIA	LECCO	GALBIATE
54204	5,400	LOMBARDIA	LECCO	GALBIATE
59870	3,000	LOMBARDIA	LECCO	GALBIATE
51005	2,600	LOMBARDIA	LECCO	GARLATE
50223	1,225	LOMBARDIA	LECCO	IMBERSAGO
51343	3,000	LOMBARDIA	LECCO	LECCO
52539	1,650	LOMBARDIA	LECCO	LECCO
55758	1,900	LOMBARDIA	LECCO	LECCO
56238	3,000	LOMBARDIA	LECCO	LECCO
56768	3,000	LOMBARDIA	LECCO	LECCO
58531	5,160	LOMBARDIA	LECCO	LECCO
59631	2,380	LOMBARDIA	LECCO	LECCO
60052	2,880	LOMBARDIA	LECCO	LECCO
60539	52,000	LOMBARDIA	LECCO	LECCO
62793	2,160	LOMBARDIA	LECCO	LECCO
54837	5,250	LOMBARDIA	LECCO	LIERNA
50045	2,580	LOMBARDIA	LECCO	LOMAGNA
51769	2,600	LOMBARDIA	LECCO	MALGRATE

53749	2,560	LOMBARDIA	LECCO	MANDELLO DEL LARIO
56916	3,400	LOMBARDIA	LECCO	MANDELLO DEL LARIO
55957	11,340	LOMBARDIA	LECCO	MERATE
58003	3,000	LOMBARDIA	LECCO	MERATE
53252	5,040	LOMBARDIA	LECCO	MISSAGLIA
56696	2,890	LOMBARDIA	LECCO	MONTE MARENZO
51174	3,420	LOMBARDIA	LECCO	MONTEVECCHIA
53266	3,440	LOMBARDIA	LECCO	MONTICELLO BRIANZA
54554	6,072	LOMBARDIA	LECCO	MONTICELLO BRIANZA
52533	5,832	LOMBARDIA	LECCO	OLGIATE MOLGORA
54813	3,100	LOMBARDIA	LECCO	OLGIATE MOLGORA
51749	10,230	LOMBARDIA	LECCO	PADERNO D'ADDA
52956	1,980	LOMBARDIA	LECCO	PESCAATE
56229	4,100	LOMBARDIA	LECCO	PREMANA
52522	1,944	LOMBARDIA	LECCO	ROBBIATE
55075	3,960	LOMBARDIA	LECCO	ROBBIATE
56541	4,900	LOMBARDIA	LECCO	ROBBIATE
56971	2,916	LOMBARDIA	LECCO	ROBBIATE
57589	4,760	LOMBARDIA	LECCO	ROBBIATE
61315	12,420	LOMBARDIA	LECCO	ROBBIATE
51265	2,660	LOMBARDIA	LECCO	ROGENO
51274	1,520	LOMBARDIA	LECCO	ROGENO
52528	2,880	LOMBARDIA	LECCO	ROVAGNATE
56612	3,200	LOMBARDIA	LECCO	ROVAGNATE
56824	2,800	LOMBARDIA	LECCO	ROVAGNATE
52485	2,856	LOMBARDIA	LECCO	SIRONE
52509	5,712	LOMBARDIA	LECCO	SIRONE
51095	4,400	LOMBARDIA	LECCO	VALMADRERA
51106	1,600	LOMBARDIA	LECCO	VALMADRERA
54619	2,790	LOMBARDIA	LECCO	VIGANO'
52584	5,400	LOMBARDIA	LODI	BORGO SAN GIOVANNI
55332	3,960	LOMBARDIA	LODI	BREMBIO
50759	2,160	LOMBARDIA	LODI	CASALMAIOCCO
50734	2,880	LOMBARDIA	LODI	CASALPUSTERLENCO
61018	2,990	LOMBARDIA	LODI	CASALPUSTERLENCO
53791	1,620	LOMBARDIA	LODI	CASELLE LANDI
55609	1,980	LOMBARDIA	LODI	CASELLE LURANI
54167	5,040	LOMBARDIA	LODI	CAVENAGO D'ADDA
57419	2,916	LOMBARDIA	LODI	CODOGNO
58174	2,916	LOMBARDIA	LODI	CODOGNO
58708	4,200	LOMBARDIA	LODI	CODOGNO
50901	2,940	LOMBARDIA	LODI	CORNO GIOVINE
53841	2,970	LOMBARDIA	LODI	GRAFFIGNANA
60981	2,800	LOMBARDIA	LODI	GRAFFIGNANA
50659	2,880	LOMBARDIA	LODI	LODI
50721	3,960	LOMBARDIA	LODI	LODI
50933	2,880	LOMBARDIA	LODI	LODI
51962	3,888	LOMBARDIA	LODI	LODI
54928	19,950	LOMBARDIA	LODI	LODI
55963	2,880	LOMBARDIA	LODI	LODI
57209	10,080	LOMBARDIA	LODI	LODI
60081	2,880	LOMBARDIA	LODI	LODI
60846	8,300	LOMBARDIA	LODI	LODI
60440	5,775	LOMBARDIA	LODI	LODI VECCHIO
54454	3,960	LOMBARDIA	LODI	MAIRAGO

58540	2,916	LOMBARDIA	LODI	MALEO
56620	1.699,050	LOMBARDIA	LODI	MASSALENGO
55306	5,250	LOMBARDIA	LODI	PIEVE FISSIRAGA
51800	2,880	LOMBARDIA	LODI	SALERANO SUL LAMBRO
51981	5,040	LOMBARDIA	LODI	SANTO STEFANO LODIGIANO
53861	4,320	LOMBARDIA	LODI	SANTO STEFANO LODIGIANO
56532	2,760	LOMBARDIA	LODI	SECUGNAGO
58917	7,040	LOMBARDIA	LODI	VILLANOVA DEL SILLARO
52307	1,800	LOMBARDIA	LODI	ZELO BUON PERSICO
62173	2,880	LOMBARDIA	LODI	ZELO BUON PERSICO
55084	4,500	LOMBARDIA	MANTOVA	ACQUANEGRA SUL CHIESE
53848	4,920	LOMBARDIA	MANTOVA	ASOLA
55251	9,930	LOMBARDIA	MANTOVA	ASOLA
55700	2,220	LOMBARDIA	MANTOVA	ASOLA
59380	3,885	LOMBARDIA	MANTOVA	ASOLA
61603	2,900	LOMBARDIA	MANTOVA	ASOLA
56679	5,940	LOMBARDIA	MANTOVA	BAGNOLO SAN VITO
52432	1,750	LOMBARDIA	MANTOVA	BORGOFORTE
56231	3,000	LOMBARDIA	MANTOVA	BOZZOLO
50731	2,940	LOMBARDIA	MANTOVA	CASALOLDO
51280	3,200	LOMBARDIA	MANTOVA	CASTEL GOFFREDO
51611	2,450	LOMBARDIA	MANTOVA	CASTEL GOFFREDO
52731	2,940	LOMBARDIA	MANTOVA	CASTEL GOFFREDO
52904	4,960	LOMBARDIA	MANTOVA	CASTEL GOFFREDO
55004	19,740	LOMBARDIA	MANTOVA	CASTEL GOFFREDO
56197	13,600	LOMBARDIA	MANTOVA	CASTEL GOFFREDO
56515	2,700	LOMBARDIA	MANTOVA	CASTEL GOFFREDO
57953	3,680	LOMBARDIA	MANTOVA	CASTEL GOFFREDO
58614	157,500	LOMBARDIA	MANTOVA	CASTEL GOFFREDO
59256	2,940	LOMBARDIA	MANTOVA	CASTEL GOFFREDO
59560	19,800	LOMBARDIA	MANTOVA	CASTEL GOFFREDO
59895	4,410	LOMBARDIA	MANTOVA	CASTEL GOFFREDO
53132	4,455	LOMBARDIA	MANTOVA	CASTELLUCCHIO
54929	4,800	LOMBARDIA	MANTOVA	CASTELLUCCHIO
62673	6,000	LOMBARDIA	MANTOVA	CASTELLUCCHIO
55265	19,950	LOMBARDIA	MANTOVA	CASTIGLIONE DELLE STIVIERE
51188	2,450	LOMBARDIA	MANTOVA	CURTATONE
52352	2,940	LOMBARDIA	MANTOVA	CURTATONE
53169	2,940	LOMBARDIA	MANTOVA	CURTATONE
57898	5,940	LOMBARDIA	MANTOVA	CURTATONE
59699	4,840	LOMBARDIA	MANTOVA	CURTATONE
60533	5,940	LOMBARDIA	MANTOVA	CURTATONE
60580	28,160	LOMBARDIA	MANTOVA	CURTATONE
61643	3,500	LOMBARDIA	MANTOVA	CURTATONE
61914	2,025	LOMBARDIA	MANTOVA	CURTATONE
51121	2,970	LOMBARDIA	MANTOVA	DOSOLO
51643	4,455	LOMBARDIA	MANTOVA	GAZOLDO DEGLI IPPOLITI
55881	5,950	LOMBARDIA	MANTOVA	GOITO
55346	19,890	LOMBARDIA	MANTOVA	GONZAGA
60481	9,870	LOMBARDIA	MANTOVA	GONZAGA
61308	19,800	LOMBARDIA	MANTOVA	GONZAGA
61458	2,880	LOMBARDIA	MANTOVA	GONZAGA
55911	19,870	LOMBARDIA	MANTOVA	GUIDIZZOLO
53779	3,060	LOMBARDIA	MANTOVA	MANTOVA
60285	9,030	LOMBARDIA	MANTOVA	MANTOVA

52442	4,950	LOMBARDIA	MANTOVA	MARIANA MANTOVANA
61904	19,980	LOMBARDIA	MANTOVA	MARMIROLO
56408	49,980	LOMBARDIA	MANTOVA	MEDOLE
56812	19,440	LOMBARDIA	MANTOVA	MEDOLE
62232	15,120	LOMBARDIA	MANTOVA	MEDOLE
53538	2,460	LOMBARDIA	MANTOVA	MOGLIA
56420	2,380	LOMBARDIA	MANTOVA	MOGLIA
53150	19,890	LOMBARDIA	MANTOVA	MOTTEGGIANA
56859	2,000	LOMBARDIA	MANTOVA	PEGOGNAGA
51521	4,200	LOMBARDIA	MANTOVA	PIUBEGA
57941	5,920	LOMBARDIA	MANTOVA	PIUBEGA
58613	2,665	LOMBARDIA	MANTOVA	POGGIO RUSCO
56973	2,940	LOMBARDIA	MANTOVA	POMPONESCO
50195	2,916	LOMBARDIA	MANTOVA	PORTO MANTOVANO
50848	5,320	LOMBARDIA	MANTOVA	PORTO MANTOVANO
52659	3,400	LOMBARDIA	MANTOVA	RIVAROLO MANTOVANO
55458	3,500	LOMBARDIA	MANTOVA	RIVAROLO MANTOVANO
58823	2,880	LOMBARDIA	MANTOVA	RIVAROLO MANTOVANO
51603	5,600	LOMBARDIA	MANTOVA	RODIGO
51604	6,300	LOMBARDIA	MANTOVA	RODIGO
54196	3,850	LOMBARDIA	MANTOVA	RODIGO
56723	2,970	LOMBARDIA	MANTOVA	ROVERBELLA
57250	10,080	LOMBARDIA	MANTOVA	ROVERBELLA
60324	4,200	LOMBARDIA	MANTOVA	ROVERBELLA
60339	19,950	LOMBARDIA	MANTOVA	ROVERBELLA
57641	2,600	LOMBARDIA	MANTOVA	SABBIONETA
55465	3,000	LOMBARDIA	MANTOVA	SAN BENEDETTO PO
58561	2,970	LOMBARDIA	MANTOVA	SAN GIACOMO DELLE SEGNATE
58673	1,980	LOMBARDIA	MANTOVA	SAN GIACOMO DELLE SEGNATE
60955	3,330	LOMBARDIA	MANTOVA	SERRAVALLE A PO
51000	1,050	LOMBARDIA	MANTOVA	SUZZARA
57602	64,800	LOMBARDIA	MANTOVA	SUZZARA
56919	5,115	LOMBARDIA	MANTOVA	VIADANA
58117	5,440	LOMBARDIA	MANTOVA	VIADANA
62855	2,975	LOMBARDIA	MANTOVA	VIRGILIO
54404	2,880	LOMBARDIA	MANTOVA	VOLTA MANTOVANA
56623	1,800	LOMBARDIA	MILANO	ABBIATEGRASSO
58467	6,300	LOMBARDIA	MILANO	ABBIATEGRASSO
60593	5,100	LOMBARDIA	MILANO	ABBIATEGRASSO
62211	9,600	LOMBARDIA	MILANO	AICURZIO
50483	19,800	LOMBARDIA	MILANO	ALBIATE
53857	2,976	LOMBARDIA	MILANO	ALBIATE
58969	3,060	LOMBARDIA	MILANO	ALBIATE
50781	1,944	LOMBARDIA	MILANO	ARCONATE
60634	2,880	LOMBARDIA	MILANO	ARCONATE
50755	15,750	LOMBARDIA	MILANO	ARCORE
52853	2,310	LOMBARDIA	MILANO	ARCORE
51047	2,880	LOMBARDIA	MILANO	ARESE
51653	5,400	LOMBARDIA	MILANO	ARESE
51673	3,600	LOMBARDIA	MILANO	ARESE
54649	2,450	LOMBARDIA	MILANO	ARESE
54787	1,600	LOMBARDIA	MILANO	ARESE
59087	3,850	LOMBARDIA	MILANO	ARESE
60563	1,575	LOMBARDIA	MILANO	ARESE
60860	2,000	LOMBARDIA	MILANO	ASSAGO

61929	11,025	LOMBARDIA	MILANO	ASSAGO
56034	2,860	LOMBARDIA	MILANO	BARANZATE
56037	2,860	LOMBARDIA	MILANO	BARANZATE
56041	19,800	LOMBARDIA	MILANO	BARANZATE
56967	19,980	LOMBARDIA	MILANO	BAREGGIO
58280	7,560	LOMBARDIA	MILANO	BAREGGIO
60330	2,800	LOMBARDIA	MILANO	BAREGGIO
60429	2,940	LOMBARDIA	MILANO	BAREGGIO
61080	20,000	LOMBARDIA	MILANO	BAREGGIO
50672	3,000	LOMBARDIA	MILANO	BASIANO
54513	2,880	LOMBARDIA	MILANO	BASIANO
53307	3,600	LOMBARDIA	MILANO	BELLUSCO
54878	1,980	LOMBARDIA	MILANO	BELLUSCO
55969	19,800	LOMBARDIA	MILANO	BELLUSCO
58943	2,150	LOMBARDIA	MILANO	BELLUSCO
57364	4,680	LOMBARDIA	MILANO	BERNAREGGIO
59361	2,960	LOMBARDIA	MILANO	BERNAREGGIO
50427	3,000	LOMBARDIA	MILANO	BERNATE TICINO
61563	2,975	LOMBARDIA	MILANO	BERNATE TICINO
61954	2,160	LOMBARDIA	MILANO	BERNATE TICINO
53193	3,388	LOMBARDIA	MILANO	BESANA IN BRIANZA
58064	2,015	LOMBARDIA	MILANO	BESANA IN BRIANZA
58270	2,160	LOMBARDIA	MILANO	BESANA IN BRIANZA
59154	3,960	LOMBARDIA	MILANO	BESANA IN BRIANZA
62702	2,916	LOMBARDIA	MILANO	BESANA IN BRIANZA
53404	19,995	LOMBARDIA	MILANO	BIASSONO
55839	3,000	LOMBARDIA	MILANO	BOFFALORA SOPRA TICINO
57518	1,960	LOMBARDIA	MILANO	BOFFALORA SOPRA TICINO
59433	2,940	LOMBARDIA	MILANO	BOFFALORA SOPRA TICINO
61270	2,310	LOMBARDIA	MILANO	BOFFALORA SOPRA TICINO
51356	3,440	LOMBARDIA	MILANO	BOLLATE
55329	1,920	LOMBARDIA	MILANO	BOLLATE
55437	5,760	LOMBARDIA	MILANO	BOLLATE
55676	4,800	LOMBARDIA	MILANO	BOLLATE
59984	1,870	LOMBARDIA	MILANO	BRESSO
53660	2,400	LOMBARDIA	MILANO	BRIOSCO
59061	5,160	LOMBARDIA	MILANO	BRIOSCO
50008	2,970	LOMBARDIA	MILANO	BRUGHERIO
56321	2,520	LOMBARDIA	MILANO	BRUGHERIO
58384	2,940	LOMBARDIA	MILANO	BRUGHERIO
59333	2,920	LOMBARDIA	MILANO	BRUGHERIO
60826	2,100	LOMBARDIA	MILANO	BRUGHERIO
55102	1,980	LOMBARDIA	MILANO	BUBBIANO
55137	1,980	LOMBARDIA	MILANO	BUBBIANO
52995	2,600	LOMBARDIA	MILANO	BUCCINASCO
52996	2,600	LOMBARDIA	MILANO	BUCCINASCO
56665	3,440	LOMBARDIA	MILANO	BUCCINASCO
61418	44,400	LOMBARDIA	MILANO	BUCCINASCO
54545	18,900	LOMBARDIA	MILANO	BURAGO DI MOLGORA
55770	3,400	LOMBARDIA	MILANO	BURAGO DI MOLGORA
50947	1,935	LOMBARDIA	MILANO	BUSNAGO
55512	40,300	LOMBARDIA	MILANO	BUSNAGO
57989	18,180	LOMBARDIA	MILANO	BUSSERO
53511	2,640	LOMBARDIA	MILANO	BUSTO GAROLFO
56117	2,560	LOMBARDIA	MILANO	CAMBIAGO

60599	2,470	LOMBARDIA	MILANO	CAMBIAGO
60821	2,160	LOMBARDIA	MILANO	CAMPARADA
57533	2,940	LOMBARDIA	MILANO	CANEGRATE
50829	10,080	LOMBARDIA	MILANO	CARATE BRIANZA
52832	2,520	LOMBARDIA	MILANO	CARATE BRIANZA
55820	4,085	LOMBARDIA	MILANO	CARATE BRIANZA
60812	2,940	LOMBARDIA	MILANO	CARATE BRIANZA
50646	2,000	LOMBARDIA	MILANO	CARNATE
55519	3,960	LOMBARDIA	MILANO	CARNATE
57024	15,300	LOMBARDIA	MILANO	CARNATE
57048	2,970	LOMBARDIA	MILANO	CARNATE
50450	1,944	LOMBARDIA	MILANO	CARUGATE
50541	6,210	LOMBARDIA	MILANO	CARUGATE
51682	3,000	LOMBARDIA	MILANO	CARUGATE
51688	1,944	LOMBARDIA	MILANO	CARUGATE
52278	1,944	LOMBARDIA	MILANO	CARUGATE
52366	1,620	LOMBARDIA	MILANO	CARUGATE
53670	1,600	LOMBARDIA	MILANO	CARUGATE
53953	5,880	LOMBARDIA	MILANO	CARUGATE
54463	1,944	LOMBARDIA	MILANO	CARUGATE
54894	2,970	LOMBARDIA	MILANO	CARUGATE
55370	1,920	LOMBARDIA	MILANO	CARUGATE
57228	1,620	LOMBARDIA	MILANO	CARUGATE
57231	3,240	LOMBARDIA	MILANO	CARUGATE
57400	3,500	LOMBARDIA	MILANO	CARUGATE
57827	1,800	LOMBARDIA	MILANO	CARUGATE
57830	3,000	LOMBARDIA	MILANO	CARUGATE
61831	1,800	LOMBARDIA	MILANO	CARUGATE
52325	2,800	LOMBARDIA	MILANO	CASOREZZO
50565	2,220	LOMBARDIA	MILANO	CASSANO D'ADDA
55355	3,960	LOMBARDIA	MILANO	CASSANO D'ADDA
56130	3,870	LOMBARDIA	MILANO	CASSANO D'ADDA
59403	2,970	LOMBARDIA	MILANO	CASSANO D'ADDA
56891	4,900	LOMBARDIA	MILANO	CASSINA DE' PECCHI
56817	2,430	LOMBARDIA	MILANO	CASTANO PRIMO
61321	3,240	LOMBARDIA	MILANO	CASTANO PRIMO
55711	2,040	LOMBARDIA	MILANO	CERNUSCO SUL NAVIGLIO
57128	2,430	LOMBARDIA	MILANO	CERNUSCO SUL NAVIGLIO
58934	209,840	LOMBARDIA	MILANO	CERNUSCO SUL NAVIGLIO
61117	1,360	LOMBARDIA	MILANO	CERRO AL LAMBRO
55467	2,880	LOMBARDIA	MILANO	CERRO MAGGIORE
57469	4,200	LOMBARDIA	MILANO	CERRO MAGGIORE
54263	3,500	LOMBARDIA	MILANO	CESANO MADERNO
57843	2,880	LOMBARDIA	MILANO	CESANO MADERNO
60271	2,160	LOMBARDIA	MILANO	CESANO MADERNO
61406	2,880	LOMBARDIA	MILANO	CESANO MADERNO
54346	2,520	LOMBARDIA	MILANO	CESATE
54397	2,520	LOMBARDIA	MILANO	CESATE
61681	7,920	LOMBARDIA	MILANO	CESATE
53571	2,775	LOMBARDIA	MILANO	CINISELLO BALSAMO
53617	2,755	LOMBARDIA	MILANO	CINISELLO BALSAMO
54983	2,100	LOMBARDIA	MILANO	CINISELLO BALSAMO
55023	2,100	LOMBARDIA	MILANO	CINISELLO BALSAMO
55553	1,290	LOMBARDIA	MILANO	CINISELLO BALSAMO
55589	2,475	LOMBARDIA	MILANO	CINISELLO BALSAMO

56899	5,700	LOMBARDIA	MILANO	CINISELLO BALSAMO
56914	1,400	LOMBARDIA	MILANO	CINISELLO BALSAMO
57473	19,890	LOMBARDIA	MILANO	CINISELLO BALSAMO
59768	2,940	LOMBARDIA	MILANO	CINISELLO BALSAMO
60831	19,890	LOMBARDIA	MILANO	CINISELLO BALSAMO
61259	2,800	LOMBARDIA	MILANO	CISLIANO
56274	3,890	LOMBARDIA	MILANO	COGLIATE
58406	3,300	LOMBARDIA	MILANO	COGLIATE
53579	1,920	LOMBARDIA	MILANO	COLOGNO MONZESE
56675	2,860	LOMBARDIA	MILANO	COLOGNO MONZESE
51170	6,120	LOMBARDIA	MILANO	CONCOREZZO
51357	4,550	LOMBARDIA	MILANO	CONCOREZZO
53614	3,000	LOMBARDIA	MILANO	CORBETTA
59866	5,040	LOMBARDIA	MILANO	CORBETTA
56448	1,020	LOMBARDIA	MILANO	CORMANO
57894	2,880	LOMBARDIA	MILANO	CORMANO
51077	2,800	LOMBARDIA	MILANO	CORNATE D'ADDA
58327	2,880	LOMBARDIA	MILANO	CORNATE D'ADDA
58991	2,040	LOMBARDIA	MILANO	CORNATE D'ADDA
55269	2,160	LOMBARDIA	MILANO	CORREZZANA
58285	4,320	LOMBARDIA	MILANO	CORSICO
62588	14,600	LOMBARDIA	MILANO	CORSICO
50974	5,040	LOMBARDIA	MILANO	CUGGIONO
56792	19,950	LOMBARDIA	MILANO	CUSANO MILANINO
53176	2,520	LOMBARDIA	MILANO	DAIRAGO
60504	2,520	LOMBARDIA	MILANO	DAIRAGO
59109	2,880	LOMBARDIA	MILANO	DESIO
61345	49,900	LOMBARDIA	MILANO	DESIO
61920	2,975	LOMBARDIA	MILANO	DESIO
61947	4,140	LOMBARDIA	MILANO	DESIO
50220	5,250	LOMBARDIA	MILANO	DRESANO
56579	49,600	LOMBARDIA	MILANO	GAGGIANO
60579	4,200	LOMBARDIA	MILANO	GAGGIANO
62274	5,200	LOMBARDIA	MILANO	GAGGIANO
62302	5,200	LOMBARDIA	MILANO	GAGGIANO
53304	30,240	LOMBARDIA	MILANO	GARBAGNATE MILANESE
55104	2,880	LOMBARDIA	MILANO	GARBAGNATE MILANESE
55602	2,940	LOMBARDIA	MILANO	GARBAGNATE MILANESE
58932	3,870	LOMBARDIA	MILANO	GARBAGNATE MILANESE
54343	1,720	LOMBARDIA	MILANO	GESSATE
55340	1,720	LOMBARDIA	MILANO	GESSATE
55354	2,150	LOMBARDIA	MILANO	GESSATE
57304	19,440	LOMBARDIA	MILANO	GESSATE
57309	19,440	LOMBARDIA	MILANO	GESSATE
51316	3,000	LOMBARDIA	MILANO	GIUSSANO
52207	1,980	LOMBARDIA	MILANO	GIUSSANO
54645	3,000	LOMBARDIA	MILANO	GIUSSANO
54918	19,900	LOMBARDIA	MILANO	GIUSSANO
57153	1,050	LOMBARDIA	MILANO	GIUSSANO
58374	2,945	LOMBARDIA	MILANO	GIUSSANO
52945	2,150	LOMBARDIA	MILANO	GORGONZOLA
53384	2,450	LOMBARDIA	MILANO	GORGONZOLA
55022	19,950	LOMBARDIA	MILANO	GORGONZOLA
58446	2,200	LOMBARDIA	MILANO	GORGONZOLA
59550	2,640	LOMBARDIA	MILANO	GORGONZOLA

61249	4,320	LOMBARDIA	MILANO	GUIDO VISCONTI
51893	3,000	LOMBARDIA	MILANO	INVERUNO
54711	2,100	LOMBARDIA	MILANO	INVERUNO
56209	3,000	LOMBARDIA	MILANO	INVERUNO
52752	2,940	LOMBARDIA	MILANO	INZAGO
54880	1,620	LOMBARDIA	MILANO	INZAGO
55198	19,950	LOMBARDIA	MILANO	LAINATE
55635	4,550	LOMBARDIA	MILANO	LAINATE
58694	5,950	LOMBARDIA	MILANO	LAINATE
59376	2,940	LOMBARDIA	MILANO	LAINATE
50191	3,010	LOMBARDIA	MILANO	LAZZATE
53303	8,400	LOMBARDIA	MILANO	LAZZATE
55660	3,000	LOMBARDIA	MILANO	LAZZATE
52914	2,040	LOMBARDIA	MILANO	LEGNANO
56755	2,970	LOMBARDIA	MILANO	LEGNANO
58562	121,000	LOMBARDIA	MILANO	LEGNANO
60552	1,840	LOMBARDIA	MILANO	LEGNANO
62619	2,520	LOMBARDIA	MILANO	LEGNANO
62787	2,880	LOMBARDIA	MILANO	LEGNANO
54732	1,750	LOMBARDIA	MILANO	LENTATE SUL SEVESO
52643	2,160	LOMBARDIA	MILANO	LIMBIATE
52712	15,050	LOMBARDIA	MILANO	LIMBIATE
53456	2,800	LOMBARDIA	MILANO	LIMBIATE
54188	4,320	LOMBARDIA	MILANO	LIMBIATE
60971	81,900	LOMBARDIA	MILANO	LIMBIATE
57292	27,225	LOMBARDIA	MILANO	LISCATE
51308	1,400	LOMBARDIA	MILANO	LISSONE
54070	1,520	LOMBARDIA	MILANO	LISSONE
54075	1,520	LOMBARDIA	MILANO	LISSONE
54101	1,520	LOMBARDIA	MILANO	LISSONE
54595	4,080	LOMBARDIA	MILANO	LISSONE
54644	2,100	LOMBARDIA	MILANO	LISSONE
58729	10,800	LOMBARDIA	MILANO	LISSONE
50387	2,960	LOMBARDIA	MILANO	MACHERIO
61231	3,850	LOMBARDIA	MILANO	MACHERIO
53673	5,940	LOMBARDIA	MILANO	MAGENTA
59986	8,100	LOMBARDIA	MILANO	MAGENTA
60359	2,100	LOMBARDIA	MILANO	MAGENTA
56092	6,000	LOMBARDIA	MILANO	MAGNAGO
58783	4,212	LOMBARDIA	MILANO	MAGNAGO
50995	6,930	LOMBARDIA	MILANO	MARCALLO CON CASONE
58093	2,880	LOMBARDIA	MILANO	MARCALLO CON CASONE
62116	19,200	LOMBARDIA	MILANO	MARCALLO CON CASONE
50484	1,225	LOMBARDIA	MILANO	MEDA
51202	4,515	LOMBARDIA	MILANO	MEDA
62349	2,880	LOMBARDIA	MILANO	MEDA
53870	2,880	LOMBARDIA	MILANO	MEDIGLIA
55210	4,140	LOMBARDIA	MILANO	MEDIGLIA
55594	2,100	LOMBARDIA	MILANO	MEDIGLIA
59686	5,040	LOMBARDIA	MILANO	MEDIGLIA
52028	2,340	LOMBARDIA	MILANO	MELZO
56062	2,880	LOMBARDIA	MILANO	MESERO
50370	2,800	LOMBARDIA	MILANO	MILANO
50454	5,980	LOMBARDIA	MILANO	MILANO
50558	3,675	LOMBARDIA	MILANO	MILANO

50649	5,100	LOMBARDIA	MILANO	MILANO
50658	6,500	LOMBARDIA	MILANO	MILANO
51267	2,940	LOMBARDIA	MILANO	MILANO
51642	3,960	LOMBARDIA	MILANO	MILANO
52384	19,800	LOMBARDIA	MILANO	MILANO
52770	1,440	LOMBARDIA	MILANO	MILANO
53350	3,400	LOMBARDIA	MILANO	MILANO
53521	7,128	LOMBARDIA	MILANO	MILANO
55417	18,900	LOMBARDIA	MILANO	MILANO
55450	1,750	LOMBARDIA	MILANO	MILANO
56253	9,435	LOMBARDIA	MILANO	MILANO
56303	1,800	LOMBARDIA	MILANO	MILANO
56477	1,650	LOMBARDIA	MILANO	MILANO
56487	1,320	LOMBARDIA	MILANO	MILANO
56890	4,680	LOMBARDIA	MILANO	MILANO
57105	3,500	LOMBARDIA	MILANO	MILANO
57337	2,916	LOMBARDIA	MILANO	MILANO
58301	2,916	LOMBARDIA	MILANO	MILANO
58890	19,965	LOMBARDIA	MILANO	MILANO
59485	3,600	LOMBARDIA	MILANO	MILANO
59619	2,800	LOMBARDIA	MILANO	MILANO
59665	3,000	LOMBARDIA	MILANO	MILANO
59669	2,450	LOMBARDIA	MILANO	MILANO
59732	6,344	LOMBARDIA	MILANO	MILANO
59830	19,950	LOMBARDIA	MILANO	MILANO
60219	36,000	LOMBARDIA	MILANO	MILANO
60407	19,890	LOMBARDIA	MILANO	MILANO
61385	8,610	LOMBARDIA	MILANO	MILANO
62719	2,940	LOMBARDIA	MILANO	MILANO
53678	4,320	LOMBARDIA	MILANO	MISINTO
51582	1,800	LOMBARDIA	MILANO	MONZA
53449	1,620	LOMBARDIA	MILANO	MONZA
53979	4,500	LOMBARDIA	MILANO	MONZA
54043	1,440	LOMBARDIA	MILANO	MONZA
54708	4,500	LOMBARDIA	MILANO	MONZA
55642	1,930	LOMBARDIA	MILANO	MONZA
56851	3,840	LOMBARDIA	MILANO	MONZA
58012	349,860	LOMBARDIA	MILANO	MONZA
58835	2,960	LOMBARDIA	MILANO	MONZA
53011	19,800	LOMBARDIA	MILANO	MUGGIO'
56035	2,940	LOMBARDIA	MILANO	MUGGIO'
50108	4,950	LOMBARDIA	MILANO	NERVIANO
57202	33,600	LOMBARDIA	MILANO	NERVIANO
51102	2,800	LOMBARDIA	MILANO	NOVA MILANESE
62118	3,150	LOMBARDIA	MILANO	NOVA MILANESE
54177	1,260	LOMBARDIA	MILANO	NOVATE MILANESE
54184	1,470	LOMBARDIA	MILANO	NOVATE MILANESE
54207	1,470	LOMBARDIA	MILANO	NOVATE MILANESE
54664	19,440	LOMBARDIA	MILANO	NOVATE MILANESE
56962	2,150	LOMBARDIA	MILANO	NOVATE MILANESE
52145	58,320	LOMBARDIA	MILANO	OPERA
53918	2,970	LOMBARDIA	MILANO	OPERA
56167	5,600	LOMBARDIA	MILANO	OPERA
56193	4,320	LOMBARDIA	MILANO	OSSONA
58698	2,760	LOMBARDIA	MILANO	OZZERO

55677	19,800	LOMBARDIA	MILANO	PADERNO DUGNANO
56053	19,890	LOMBARDIA	MILANO	PADERNO DUGNANO
56454	3,420	LOMBARDIA	MILANO	PADERNO DUGNANO
56896	5,280	LOMBARDIA	MILANO	PADERNO DUGNANO
57062	9,900	LOMBARDIA	MILANO	PADERNO DUGNANO
57146	12,600	LOMBARDIA	MILANO	PADERNO DUGNANO
61645	4,680	LOMBARDIA	MILANO	PADERNO DUGNANO
52909	3,240	LOMBARDIA	MILANO	PANTIGLIATE
57071	2,880	LOMBARDIA	MILANO	PANTIGLIATE
59915	5,460	LOMBARDIA	MILANO	PARABIAGO
60608	4,212	LOMBARDIA	MILANO	PARABIAGO
60732	1,800	LOMBARDIA	MILANO	PARABIAGO
51405	3,870	LOMBARDIA	MILANO	PAULLO
51793	4,590	LOMBARDIA	MILANO	PAULLO
50752	1,080	LOMBARDIA	MILANO	PESCHIERA BORROMEIO
50899	2,880	LOMBARDIA	MILANO	PESCHIERA BORROMEIO
50902	2,880	LOMBARDIA	MILANO	PESCHIERA BORROMEIO
55138	2,880	LOMBARDIA	MILANO	PESCHIERA BORROMEIO
55363	3,840	LOMBARDIA	MILANO	PESCHIERA BORROMEIO
57505	4,480	LOMBARDIA	MILANO	PESCHIERA BORROMEIO
57511	4,480	LOMBARDIA	MILANO	PESCHIERA BORROMEIO
57567	4,480	LOMBARDIA	MILANO	PESCHIERA BORROMEIO
57585	4,480	LOMBARDIA	MILANO	PESCHIERA BORROMEIO
57588	4,480	LOMBARDIA	MILANO	PESCHIERA BORROMEIO
57593	4,480	LOMBARDIA	MILANO	PESCHIERA BORROMEIO
50872	2,100	LOMBARDIA	MILANO	PESSANO CON BORNAGO
53014	2,940	LOMBARDIA	MILANO	PESSANO CON BORNAGO
56632	2,430	LOMBARDIA	MILANO	PESSANO CON BORNAGO
57823	2,916	LOMBARDIA	MILANO	PESSANO CON BORNAGO
52714	1,320	LOMBARDIA	MILANO	PIEVE EMANUELE
59430	3,520	LOMBARDIA	MILANO	POGLIANO MILANESE
53375	2,940	LOMBARDIA	MILANO	POZZO D'ADDA
54875	10,320	LOMBARDIA	MILANO	POZZO D'ADDA
60348	5,100	LOMBARDIA	MILANO	POZZO D'ADDA
50697	2,880	LOMBARDIA	MILANO	POZZUOLO MARTESANA
57975	19,950	LOMBARDIA	MILANO	RENATE
54571	1,540	LOMBARDIA	MILANO	RESCALDINA
55566	4,400	LOMBARDIA	MILANO	RESCALDINA
57842	2,310	LOMBARDIA	MILANO	ROBECCO SUL NAVIGLIO
58322	2,940	LOMBARDIA	MILANO	ROBECCO SUL NAVIGLIO
61656	33,300	LOMBARDIA	MILANO	RODANO
50700	1,600	LOMBARDIA	MILANO	RONCELLO
57324	2,100	LOMBARDIA	MILANO	ROZZANO
59407	1,750	LOMBARDIA	MILANO	ROZZANO
61401	5,250	LOMBARDIA	MILANO	ROZZANO
52326	4,730	LOMBARDIA	MILANO	SAN COLOMBANO AL LAMBRO
52360	2,970	LOMBARDIA	MILANO	SAN COLOMBANO AL LAMBRO
61397	2,700	LOMBARDIA	MILANO	SAN COLOMBANO AL LAMBRO
53752	2,720	LOMBARDIA	MILANO	SAN DONATO MILANESE
58720	9,720	LOMBARDIA	MILANO	SAN DONATO MILANESE
55756	2,400	LOMBARDIA	MILANO	SAN GIORGIO SU LEGNANO
57614	1,840	LOMBARDIA	MILANO	SAN GIORGIO SU LEGNANO
57722	2,640	LOMBARDIA	MILANO	SAN GIORGIO SU LEGNANO
50993	2,916	LOMBARDIA	MILANO	SAN GIULIANO MILANESE
52047	18,900	LOMBARDIA	MILANO	SAN GIULIANO MILANESE

53369	18,900	LOMBARDIA	MILANO	SAN GIULIANO MILANESE
56556	2,250	LOMBARDIA	MILANO	SAN GIULIANO MILANESE
50881	2,880	LOMBARDIA	MILANO	SAN ZENONE AL LAMBRO
52235	1,750	LOMBARDIA	MILANO	SAN ZENONE AL LAMBRO
54135	1,500	LOMBARDIA	MILANO	SANTO STEFANO TICINO
54079	2,880	LOMBARDIA	MILANO	SEDRIANO
58978	2,160	LOMBARDIA	MILANO	SEGRATE
62219	2,160	LOMBARDIA	MILANO	SEGRATE
54145	1,600	LOMBARDIA	MILANO	SENAGO
52993	2,450	LOMBARDIA	MILANO	SEREGNO
53324	2,975	LOMBARDIA	MILANO	SEREGNO
58065	9,300	LOMBARDIA	MILANO	SEREGNO
61712	7,200	LOMBARDIA	MILANO	SEREGNO
55524	4,995	LOMBARDIA	MILANO	SESTO SAN GIOVANNI
59692	2,990	LOMBARDIA	MILANO	SESTO SAN GIOVANNI
56765	3,060	LOMBARDIA	MILANO	SETTALA
60674	2,100	LOMBARDIA	MILANO	SETTIMO MILANESE
53705	2,880	LOMBARDIA	MILANO	SEVESO
55024	5,880	LOMBARDIA	MILANO	SEVESO
55356	1,620	LOMBARDIA	MILANO	SEVESO
57639	5,750	LOMBARDIA	MILANO	SEVESO
61734	2,880	LOMBARDIA	MILANO	SEVESO
57421	2,880	LOMBARDIA	MILANO	SOLARO
53379	2,940	LOMBARDIA	MILANO	SOVICO
53045	2,160	LOMBARDIA	MILANO	SULBIATE
62589	2,940	LOMBARDIA	MILANO	SULBIATE
62728	1,980	LOMBARDIA	MILANO	SULBIATE
62736	2,940	LOMBARDIA	MILANO	SULBIATE
52854	1,731	LOMBARDIA	MILANO	TREZZANO SUL NAVIGLIO
60772	6,300	LOMBARDIA	MILANO	TREZZANO SUL NAVIGLIO
53288	5,880	LOMBARDIA	MILANO	TRIUGGIO
53295	4,200	LOMBARDIA	MILANO	TRIUGGIO
54777	5,600	LOMBARDIA	MILANO	TRIUGGIO
54802	2,800	LOMBARDIA	MILANO	TRIUGGIO
57098	18,500	LOMBARDIA	MILANO	TRIUGGIO
60902	2,960	LOMBARDIA	MILANO	TRIUGGIO
55283	1,500	LOMBARDIA	MILANO	TRUCCAZZANO
56455	2,940	LOMBARDIA	MILANO	TRUCCAZZANO
57061	10,150	LOMBARDIA	MILANO	TRUCCAZZANO
51754	2,520	LOMBARDIA	MILANO	TURBIGO
53969	3,240	LOMBARDIA	MILANO	TURBIGO
52141	1,750	LOMBARDIA	MILANO	USMATE VELATE
52142	1,400	LOMBARDIA	MILANO	USMATE VELATE
56495	4,400	LOMBARDIA	MILANO	USMATE VELATE
58831	3,740	LOMBARDIA	MILANO	USMATE VELATE
59790	3,000	LOMBARDIA	MILANO	USMATE VELATE
60437	3,510	LOMBARDIA	MILANO	USMATE VELATE
50520	5,445	LOMBARDIA	MILANO	VANZAGHELLO
52974	1,750	LOMBARDIA	MILANO	VANZAGHELLO
56050	9,900	LOMBARDIA	MILANO	VAPRIO D'ADDA
57335	19,800	LOMBARDIA	MILANO	VAPRIO D'ADDA
61887	2,550	LOMBARDIA	MILANO	VAREDO
51374	2,100	LOMBARDIA	MILANO	VEDUGGIO CON COLZANO
51575	3,000	LOMBARDIA	MILANO	VEDUGGIO CON COLZANO
54281	6,710	LOMBARDIA	MILANO	VEDUGGIO CON COLZANO

54400	15,950	LOMBARDIA	MILANO	VEDUGGIO CON COLZANO
51383	2,520	LOMBARDIA	MILANO	VERANO BRIANZA
56616	2,800	LOMBARDIA	MILANO	VERANO BRIANZA
62347	4,285	LOMBARDIA	MILANO	VERANO BRIANZA
59336	3,600	LOMBARDIA	MILANO	VERNATE
52241	2,880	LOMBARDIA	MILANO	VIGNATE
53319	2,870	LOMBARDIA	MILANO	VIGNATE
54905	2,640	LOMBARDIA	MILANO	VIGNATE
62649	19,740	LOMBARDIA	MILANO	VIGNATE
57821	4,200	LOMBARDIA	MILANO	VILLA CORTESE
53932	3,000	LOMBARDIA	MILANO	VILLASANTA
58601	2,940	LOMBARDIA	MILANO	VILLASANTA
58611	2,940	LOMBARDIA	MILANO	VILLASANTA
62789	2,890	LOMBARDIA	MILANO	VILLASANTA
50434	3,150	LOMBARDIA	MILANO	VIMERCATE
51135	2,970	LOMBARDIA	MILANO	VIMERCATE
53113	2,700	LOMBARDIA	MILANO	VIMERCATE
55675	2,960	LOMBARDIA	MILANO	VIMERCATE
55927	4,140	LOMBARDIA	MILANO	VIMERCATE
60837	2,880	LOMBARDIA	MILANO	VIMERCATE
60839	1,800	LOMBARDIA	MILANO	VIMERCATE
60843	1,800	LOMBARDIA	MILANO	VIMERCATE
52912	18,000	LOMBARDIA	MILANO	VITTUONE
62070	2,160	LOMBARDIA	MILANO	VITTUONE
55025	19,950	LOMBARDIA	PAVIA	ARENA PO
60306	2,760	LOMBARDIA	PAVIA	BASTIDA DE' DOSSI
56888	4,080	LOMBARDIA	PAVIA	BORGARELLO
62265	2,880	LOMBARDIA	PAVIA	BORGARELLO
50877	2,600	LOMBARDIA	PAVIA	BORGO SAN SIRO
52121	3,300	LOMBARDIA	PAVIA	BRESSANA BOTTARONE
57530	2,100	LOMBARDIA	PAVIA	BRONI
54557	2,800	LOMBARDIA	PAVIA	CANDIA LOMELLINA
56543	2,940	LOMBARDIA	PAVIA	CANDIA LOMELLINA
51185	2,975	LOMBARDIA	PAVIA	CASTEGGIO
60443	1,890	LOMBARDIA	PAVIA	CASTEGGIO
55213	2,100	LOMBARDIA	PAVIA	CAVA MANARA
53699	3,000	LOMBARDIA	PAVIA	CIGOGNOLA
56114	2,970	LOMBARDIA	PAVIA	CODEVILLA
51988	7,920	LOMBARDIA	PAVIA	CONFIENZA
53701	6,000	LOMBARDIA	PAVIA	CORVINO SAN QUIRICO
59065	2,000	LOMBARDIA	PAVIA	CORVINO SAN QUIRICO
59172	2,800	LOMBARDIA	PAVIA	CORVINO SAN QUIRICO
52693	1,680	LOMBARDIA	PAVIA	GAMBOLO'
54433	6,300	LOMBARDIA	PAVIA	GAMBOLO'
56101	1,225	LOMBARDIA	PAVIA	GARLASCO
60976	4,760	LOMBARDIA	PAVIA	GARLASCO
50402	2,880	LOMBARDIA	PAVIA	GODIASCO
58894	4,200	LOMBARDIA	PAVIA	GODIASCO
61429	4,050	LOMBARDIA	PAVIA	LARDIRAGO
50760	10,350	LOMBARDIA	PAVIA	MARCIGNAGO
55426	2,900	LOMBARDIA	PAVIA	MARZANO
51867	3,000	LOMBARDIA	PAVIA	MENCONICO
55805	4,500	LOMBARDIA	PAVIA	MENCONICO
56406	2,790	LOMBARDIA	PAVIA	MIRADOLO TERME
61192	3,500	LOMBARDIA	PAVIA	MONTALTO PAVESE

55852	3,000	LOMBARDIA	PAVIA	MONTEBELLO DELLA BATTAGLIA
60255	11,200	LOMBARDIA	PAVIA	MONTEBELLO DELLA BATTAGLIA
55428	4,290	LOMBARDIA	PAVIA	MONTU' BECCARIA
62338	2,940	LOMBARDIA	PAVIA	MORNICO LOSANA
52293	2,940	LOMBARDIA	PAVIA	MORTARA
52647	2,940	LOMBARDIA	PAVIA	MORTARA
51802	2,940	LOMBARDIA	PAVIA	PALESTRO
53695	2,940	LOMBARDIA	PAVIA	PALESTRO
54413	2,940	LOMBARDIA	PAVIA	PALESTRO
62261	3,960	LOMBARDIA	PAVIA	PALESTRO
51543	3,500	LOMBARDIA	PAVIA	PAVIA
52926	2,365	LOMBARDIA	PAVIA	PAVIA
56257	49,980	LOMBARDIA	PAVIA	PAVIA
57507	2,940	LOMBARDIA	PAVIA	PAVIA
62365	2,880	LOMBARDIA	PAVIA	PAVIA
52879	4,590	LOMBARDIA	PAVIA	PIEVE PORTO MORONE
53338	3,060	LOMBARDIA	PAVIA	PIEVE PORTO MORONE
56545	4,320	LOMBARDIA	PAVIA	PIZZALE
50938	3,000	LOMBARDIA	PAVIA	PORTALBERA
51707	2,520	LOMBARDIA	PAVIA	RETOBIDO
61007	3,150	LOMBARDIA	PAVIA	RIVANAZZANO
60766	14,040	LOMBARDIA	PAVIA	ROBECCO PAVESE
50119	2,100	LOMBARDIA	PAVIA	SAN GENESIO ED UNITI
50124	2,100	LOMBARDIA	PAVIA	SAN GENESIO ED UNITI
51339	1,260	LOMBARDIA	PAVIA	SAN ZENONE AL PO
52459	2,800	LOMBARDIA	PAVIA	SAN ZENONE AL PO
50768	3,300	LOMBARDIA	PAVIA	SANNAZZARO DE' BURGONDI
57249	3,960	LOMBARDIA	PAVIA	SANNAZZARO DE' BURGONDI
59219	2,520	LOMBARDIA	PAVIA	SANTA GIULETTA
60181	5,880	LOMBARDIA	PAVIA	SANTA GIULETTA
59312	2,240	LOMBARDIA	PAVIA	SANTA MARIA DELLA VERSA
51029	2,990	LOMBARDIA	PAVIA	SANT'ANGELO LOMELLINA
54447	2,940	LOMBARDIA	PAVIA	STRADELLA
62273	5,775	LOMBARDIA	PAVIA	TORRAZZA COSTE
52288	4,400	LOMBARDIA	PAVIA	TORRE D'ISOLA
55205	3,150	LOMBARDIA	PAVIA	TRAVACO' SICCOMARIO
56608	1,925	LOMBARDIA	PAVIA	TRAVACO' SICCOMARIO
58509	3,150	LOMBARDIA	PAVIA	TRAVACO' SICCOMARIO
60988	5,950	LOMBARDIA	PAVIA	VAL DI NIZZA
59181	1,620	LOMBARDIA	PAVIA	VALVERDE (PV)
62771	2,310	LOMBARDIA	PAVIA	VARZI
57497	4,000	LOMBARDIA	PAVIA	VELLEZZO BELLINI
57509	4,000	LOMBARDIA	PAVIA	VELLEZZO BELLINI
57524	4,400	LOMBARDIA	PAVIA	VELLEZZO BELLINI
59920	2,450	LOMBARDIA	PAVIA	VELLEZZO BELLINI
55338	3,000	LOMBARDIA	PAVIA	VIGEVANO
55393	2,520	LOMBARDIA	PAVIA	VIGEVANO
55540	3,000	LOMBARDIA	PAVIA	VIGEVANO
56476	2,520	LOMBARDIA	PAVIA	VIGEVANO
59821	11,880	LOMBARDIA	PAVIA	VIGEVANO
56039	1,700	LOMBARDIA	PAVIA	VILLANTERIO
56047	1,700	LOMBARDIA	PAVIA	VILLANTERIO
52063	2,100	LOMBARDIA	PAVIA	VOGHERA
54234	3,060	LOMBARDIA	PAVIA	VOGHERA
55163	8,140	LOMBARDIA	PAVIA	VOGHERA

56237	81,600	LOMBARDIA	PAVIA	VOGHERA
57140	3,060	LOMBARDIA	PAVIA	ZAVATTARELLO
50345	3,000	LOMBARDIA	PAVIA	ZENEVREDO
58057	4,800	LOMBARDIA	SONDRIO	ARDENNO
56624	2,940	LOMBARDIA	SONDRIO	BERBENNO DI VALTELLINA
61974	5,832	LOMBARDIA	SONDRIO	BERBENNO DI VALTELLINA
60617	10,080	LOMBARDIA	SONDRIO	BORMIO
62818	2,100	LOMBARDIA	SONDRIO	CASPOGGIO
61565	2,240	LOMBARDIA	SONDRIO	CASTIONE ANDEVENNO
53693	1,920	LOMBARDIA	SONDRIO	CHIAVENNA
52096	2,450	LOMBARDIA	SONDRIO	COSIO VALTELLINO
60460	2,960	LOMBARDIA	SONDRIO	COSIO VALTELLINO
55832	2,560	LOMBARDIA	SONDRIO	DELEBIO
56725	2,880	LOMBARDIA	SONDRIO	DELEBIO
56974	2,880	LOMBARDIA	SONDRIO	DELEBIO
60067	2,795	LOMBARDIA	SONDRIO	DUBINO
50444	1,980	LOMBARDIA	SONDRIO	GROSIO
53156	1,980	LOMBARDIA	SONDRIO	GROSIO
60935	5,280	LOMBARDIA	SONDRIO	GROSIO
55961	49,920	LOMBARDIA	SONDRIO	LOVERO
52678	10,080	LOMBARDIA	SONDRIO	MADESIMO
62019	4,860	LOMBARDIA	SONDRIO	MANTELLO
56293	2,560	LOMBARDIA	SONDRIO	MAZZO DI VALTELLINA
51130	2,460	LOMBARDIA	SONDRIO	MESE
58076	2,880	LOMBARDIA	SONDRIO	MONTAGNA IN VALTELLINA
61268	2,940	LOMBARDIA	SONDRIO	MONTAGNA IN VALTELLINA
52691	6,300	LOMBARDIA	SONDRIO	MORBEGNO
58323	2,560	LOMBARDIA	SONDRIO	MORBEGNO
62551	2,975	LOMBARDIA	SONDRIO	MORBEGNO
53391	1,980	LOMBARDIA	SONDRIO	NOVATE MEZZOLA
62923	19,800	LOMBARDIA	SONDRIO	PONTE IN VALTELLINA
50416	4,500	LOMBARDIA	SONDRIO	PRATA CAMPORTACCIO
53653	4,050	LOMBARDIA	SONDRIO	PRATA CAMPORTACCIO
52409	5,950	LOMBARDIA	SONDRIO	SAMOLACO
57021	2,720	LOMBARDIA	SONDRIO	SAMOLACO
58410	2,940	LOMBARDIA	SONDRIO	SONDRIO
51209	2,150	LOMBARDIA	SONDRIO	TALAMONA
54261	2,520	LOMBARDIA	SONDRIO	TALAMONA
58394	2,940	LOMBARDIA	SONDRIO	TALAMONA
58415	5,880	LOMBARDIA	SONDRIO	TALAMONA
62003	2,800	LOMBARDIA	SONDRIO	TALAMONA
56619	2,100	LOMBARDIA	SONDRIO	TEGLIO
50048	2,100	LOMBARDIA	SONDRIO	TIRANO
59281	14,430	LOMBARDIA	SONDRIO	TIRANO
56614	49,140	LOMBARDIA	SONDRIO	VALDIDENTRO
58127	2,990	LOMBARDIA	SONDRIO	VALDISOTTO
62394	2,940	LOMBARDIA	SONDRIO	VALDISOTTO
62637	2,925	LOMBARDIA	SONDRIO	VALDISOTTO
52362	11,440	LOMBARDIA	SONDRIO	VILLA DI TIRANO
53019	5,280	LOMBARDIA	SONDRIO	VILLA DI TIRANO
53025	4,620	LOMBARDIA	SONDRIO	VILLA DI TIRANO
61239	82,080	LOMBARDIA	SONDRIO	VILLA DI TIRANO
50004	2,100	LOMBARDIA	VARESE	ANGERA
56555	1,815	LOMBARDIA	VARESE	ANGERA
58983	2,015	LOMBARDIA	VARESE	ANGERA

62168	3,150	LOMBARDIA	VARESE	ANGERA
62931	3,000	LOMBARDIA	VARESE	ANGERA
50187	4,080	LOMBARDIA	VARESE	ARCISATE
51468	2,800	LOMBARDIA	VARESE	ARCISATE
57016	2,940	LOMBARDIA	VARESE	ARCISATE
54999	2,800	LOMBARDIA	VARESE	ARSAGO SEPRIO
55029	2,100	LOMBARDIA	VARESE	ARSAGO SEPRIO
57640	2,720	LOMBARDIA	VARESE	BARDELLO
58345	2,040	LOMBARDIA	VARESE	BESNATE
50572	4,370	LOMBARDIA	VARESE	BESOZZO
50656	5,940	LOMBARDIA	VARESE	BESOZZO
53590	7,920	LOMBARDIA	VARESE	BESOZZO
53896	1,050	LOMBARDIA	VARESE	BESOZZO
56781	2,800	LOMBARDIA	VARESE	BESOZZO
56886	2,160	LOMBARDIA	VARESE	BESOZZO
58896	2,800	LOMBARDIA	VARESE	BESOZZO
62390	2,975	LOMBARDIA	VARESE	BESOZZO
54380	2,880	LOMBARDIA	VARESE	BIANDRONNO
60116	5,700	LOMBARDIA	VARESE	BRUNELLO
53889	4,200	LOMBARDIA	VARESE	BUGUGGIATE
57691	2,720	LOMBARDIA	VARESE	BUGUGGIATE
50338	2,200	LOMBARDIA	VARESE	BUSTO ARSIZIO
50340	2,200	LOMBARDIA	VARESE	BUSTO ARSIZIO
51197	2,040	LOMBARDIA	VARESE	BUSTO ARSIZIO
55628	2,520	LOMBARDIA	VARESE	BUSTO ARSIZIO
56726	6,300	LOMBARDIA	VARESE	BUSTO ARSIZIO
58735	52,990	LOMBARDIA	VARESE	BUSTO ARSIZIO
59303	19,980	LOMBARDIA	VARESE	BUSTO ARSIZIO
59731	7,590	LOMBARDIA	VARESE	BUSTO ARSIZIO
62245	19,720	LOMBARDIA	VARESE	BUSTO ARSIZIO
62492	2,980	LOMBARDIA	VARESE	BUSTO ARSIZIO
61090	1,900	LOMBARDIA	VARESE	CAIRATE
61111	1,900	LOMBARDIA	VARESE	CAIRATE
61128	1,900	LOMBARDIA	VARESE	CAIRATE
61195	19,740	LOMBARDIA	VARESE	CAIRATE
61921	3,150	LOMBARDIA	VARESE	CAIRATE
52245	4,080	LOMBARDIA	VARESE	CANTELLLO
59214	2,880	LOMBARDIA	VARESE	CARAVATE
54283	1,050	LOMBARDIA	VARESE	CARDANO AL CAMPO
57913	7,740	LOMBARDIA	VARESE	CARDANO AL CAMPO
53451	3,150	LOMBARDIA	VARESE	CARNAGO
55252	19,950	LOMBARDIA	VARESE	CARONNO PERTUSELLA
57764	2,160	LOMBARDIA	VARESE	CARONNO PERTUSELLA
58295	2,100	LOMBARDIA	VARESE	CARONNO PERTUSELLA
59922	1,503	LOMBARDIA	VARESE	CARONNO PERTUSELLA
55261	3,000	LOMBARDIA	VARESE	CASCIAGO
54175	2,220	LOMBARDIA	VARESE	CASORATE SEMPIONE
61187	2,800	LOMBARDIA	VARESE	CASORATE SEMPIONE
57873	4,000	LOMBARDIA	VARESE	CASSANO MAGNAGO
60177	2,970	LOMBARDIA	VARESE	CASSANO MAGNAGO
50787	2,800	LOMBARDIA	VARESE	CASTELLANZA
52414	1,220	LOMBARDIA	VARESE	CASTELLANZA
56052	3,600	LOMBARDIA	VARESE	CASTELLANZA
57069	19,950	LOMBARDIA	VARESE	CASTELLANZA
56308	2,100	LOMBARDIA	VARESE	CASTELSEPRIO

55867	2,916	LOMBARDIA	VARESE	CASTELVECCANA
58475	2,880	LOMBARDIA	VARESE	CASTELVECCANA
62550	19,600	LOMBARDIA	VARESE	CASTELVECCANA
51004	2,625	LOMBARDIA	VARESE	CASTIGLIONE OLONA
62464	2,880	LOMBARDIA	VARESE	CASTIGLIONE OLONA
56615	2,880	LOMBARDIA	VARESE	CASTRONNO
56529	1,680	LOMBARDIA	VARESE	CITTIGLIO
61540	109,620	LOMBARDIA	VARESE	COCQUIO-TREVISAGO
50915	3,060	LOMBARDIA	VARESE	CUASSO AL MONTE
54131	4,000	LOMBARDIA	VARESE	CUASSO AL MONTE
56244	4,800	LOMBARDIA	VARESE	CUASSO AL MONTE
58239	5,940	LOMBARDIA	VARESE	CUNARDO
50771	3,726	LOMBARDIA	VARESE	CUVEGLIO
58888	2,800	LOMBARDIA	VARESE	CUVEGLIO
60413	2,800	LOMBARDIA	VARESE	CUVEGLIO
53548	2,880	LOMBARDIA	VARESE	CUVIO
53028	2,795	LOMBARDIA	VARESE	FAGNANO OLONA
54153	2,720	LOMBARDIA	VARESE	FAGNANO OLONA
56753	2,700	LOMBARDIA	VARESE	FAGNANO OLONA
58517	2,520	LOMBARDIA	VARESE	FAGNANO OLONA
54528	4,320	LOMBARDIA	VARESE	FERNO
57773	1,760	LOMBARDIA	VARESE	FERNO
56069	2,160	LOMBARDIA	VARESE	FERRERA DI VARESE
51946	3,150	LOMBARDIA	VARESE	GALLARATE
52086	1,620	LOMBARDIA	VARESE	GALLARATE
54556	2,970	LOMBARDIA	VARESE	GALLARATE
55534	2,860	LOMBARDIA	VARESE	GALLARATE
56521	4,800	LOMBARDIA	VARESE	GALLARATE
57232	2,275	LOMBARDIA	VARESE	GALLARATE
57728	1,320	LOMBARDIA	VARESE	GALLARATE
58360	20	LOMBARDIA	VARESE	GALLARATE
61802	2,520	LOMBARDIA	VARESE	GALLARATE
50851	4,080	LOMBARDIA	VARESE	GAVIRATE
51830	3,150	LOMBARDIA	VARESE	GAVIRATE
52054	2,160	LOMBARDIA	VARESE	GAVIRATE
52234	2,970	LOMBARDIA	VARESE	GAVIRATE
52237	2,160	LOMBARDIA	VARESE	GAVIRATE
52938	1,350	LOMBARDIA	VARESE	GAVIRATE
56332	19,800	LOMBARDIA	VARESE	GAVIRATE
57644	4,720	LOMBARDIA	VARESE	GAVIRATE
57656	2,380	LOMBARDIA	VARESE	GAVIRATE
58031	2,760	LOMBARDIA	VARESE	GAVIRATE
58551	2,040	LOMBARDIA	VARESE	GAVIRATE
50601	19,600	LOMBARDIA	VARESE	GAZZADA SCHIANNO
61628	62,650	LOMBARDIA	VARESE	GAZZADA SCHIANNO
52076	2,450	LOMBARDIA	VARESE	GERENZANO
59213	4,500	LOMBARDIA	VARESE	GERENZANO
60642	3,300	LOMBARDIA	VARESE	GERENZANO
54792	2,640	LOMBARDIA	VARESE	GORLA MAGGIORE
50600	2,500	LOMBARDIA	VARESE	INDUNO OLONA
51876	2,100	LOMBARDIA	VARESE	INDUNO OLONA
55587	9,450	LOMBARDIA	VARESE	INDUNO OLONA
53819	2,560	LOMBARDIA	VARESE	JERAGO CON ORAGO
62517	2,100	LOMBARDIA	VARESE	JERAGO CON ORAGO
51625	5,250	LOMBARDIA	VARESE	LAVENA PONTE TRESA

53677	2,880	LOMBARDIA	VARESE	LAVENO-MOMBELLO
54709	3,150	LOMBARDIA	VARESE	LAVENO-MOMBELLO
56141	2,880	LOMBARDIA	VARESE	LAVENO-MOMBELLO
50074	2,100	LOMBARDIA	VARESE	LEGGIUNO
50950	2,880	LOMBARDIA	VARESE	LEGGIUNO
51728	3,240	LOMBARDIA	VARESE	LEGGIUNO
60133	6,930	LOMBARDIA	VARESE	LEGGIUNO
61167	4,200	LOMBARDIA	VARESE	LEGGIUNO
61414	7,560	LOMBARDIA	VARESE	LEGGIUNO
58668	1,470	LOMBARDIA	VARESE	LONATE CEPPINO
60073	2,900	LOMBARDIA	VARESE	LONATE CEPPINO
55838	4,212	LOMBARDIA	VARESE	LUINO
54110	1,296	LOMBARDIA	VARESE	MACCAGNO
50991	2,800	LOMBARDIA	VARESE	MALGESSO
51964	6,100	LOMBARDIA	VARESE	MALGESSO
56951	2,040	LOMBARDIA	VARESE	MALGESSO
50196	3,400	LOMBARDIA	VARESE	MALNATE
51149	3,000	LOMBARDIA	VARESE	MALNATE
62027	4,600	LOMBARDIA	VARESE	MALNATE
62032	4,140	LOMBARDIA	VARESE	MALNATE
55819	4,212	LOMBARDIA	VARESE	MONTEGRINO VALTRAVAGLIA
50638	2,800	LOMBARDIA	VARESE	MONVALLE
52878	2,400	LOMBARDIA	VARESE	MORNAGO
60462	2,880	LOMBARDIA	VARESE	OGGIONA CON SANTO STEFANO
52441	4,515	LOMBARDIA	VARESE	OLGIATE OLONA
57758	2,970	LOMBARDIA	VARESE	OLGIATE OLONA
58492	2,970	LOMBARDIA	VARESE	OLGIATE OLONA
55296	7,920	LOMBARDIA	VARESE	RANCO
60362	4,900	LOMBARDIA	VARESE	RANCO
56300	1,944	LOMBARDIA	VARESE	SAMARATE
61538	2,860	LOMBARDIA	VARESE	SAMARATE
50557	2,800	LOMBARDIA	VARESE	SANGIANO
50560	2,800	LOMBARDIA	VARESE	SANGIANO
51271	2,990	LOMBARDIA	VARESE	SARONNO
55469	4,300	LOMBARDIA	VARESE	SARONNO
57047	1,760	LOMBARDIA	VARESE	SARONNO
58324	4,320	LOMBARDIA	VARESE	SARONNO
58810	2,720	LOMBARDIA	VARESE	SARONNO
50003	3,150	LOMBARDIA	VARESE	SESTO CALENDE
52424	2,800	LOMBARDIA	VARESE	SESTO CALENDE
60230	5,880	LOMBARDIA	VARESE	SESTO CALENDE
52249	2,720	LOMBARDIA	VARESE	SOLBIATE ARNO
53578	10,000	LOMBARDIA	VARESE	SOLBIATE OLONA
52616	7,700	LOMBARDIA	VARESE	SOMMA LOMBARDO
55718	1,400	LOMBARDIA	VARESE	SOMMA LOMBARDO
61222	2,800	LOMBARDIA	VARESE	SOMMA LOMBARDO
61635	4,600	LOMBARDIA	VARESE	SOMMA LOMBARDO
52113	2,520	LOMBARDIA	VARESE	SUMIRAGO
56564	2,640	LOMBARDIA	VARESE	TAINO
52126	2,880	LOMBARDIA	VARESE	TRADATE
55947	2,880	LOMBARDIA	VARESE	TRADATE
60587	2,450	LOMBARDIA	VARESE	TRAVEDONA-MONATE
51484	2,100	LOMBARDIA	VARESE	VARESE
52180	1,760	LOMBARDIA	VARESE	VARESE
58887	2,940	LOMBARDIA	VARESE	VARESE

60763	2,880	LOMBARDIA	VARESE	VARESE
60851	1,850	LOMBARDIA	VARESE	VARESE
62381	3,150	LOMBARDIA	VARESE	VARESE
53937	2,100	LOMBARDIA	VARESE	VENEGONO INFERIORE
55003	1,760	LOMBARDIA	VARESE	VENEGONO INFERIORE
61412	2,310	LOMBARDIA	VARESE	VIGGIU'
61526	2,970	LOMBARDIA	VARESE	VIGGIU'
52812	3,780	MARCHE	ANCONA	AGUGLIANO
51999	2,970	MARCHE	ANCONA	ANCONA
52317	6,770	MARCHE	ANCONA	ANCONA
53330	2,100	MARCHE	ANCONA	ANCONA
53827	2,880	MARCHE	ANCONA	ANCONA
54147	237,360	MARCHE	ANCONA	ANCONA
55326	2,880	MARCHE	ANCONA	ANCONA
55449	2,880	MARCHE	ANCONA	ANCONA
55751	2,100	MARCHE	ANCONA	ANCONA
57599	2,770	MARCHE	ANCONA	ANCONA
58094	2,640	MARCHE	ANCONA	ANCONA
58504	5,040	MARCHE	ANCONA	ANCONA
58889	4,860	MARCHE	ANCONA	ANCONA
59139	3,960	MARCHE	ANCONA	ANCONA
59297	3,780	MARCHE	ANCONA	ANCONA
60760	7,920	MARCHE	ANCONA	ANCONA
60999	2,800	MARCHE	ANCONA	ANCONA
61605	2,150	MARCHE	ANCONA	ANCONA
61623	2,310	MARCHE	ANCONA	ANCONA
57901	5,040	MARCHE	ANCONA	BARBARA
54303	4,290	MARCHE	ANCONA	BELVEDERE OSTRENSE
51520	2,970	MARCHE	ANCONA	CAMERANO
60711	2,030	MARCHE	ANCONA	CAMERANO
60727	2,800	MARCHE	ANCONA	CAMERANO
59964	1,840	MARCHE	ANCONA	CAMERATA PICENA
58470	5,460	MARCHE	ANCONA	CASTELBELLINO
62227	4,900	MARCHE	ANCONA	CASTELBELLINO
53256	2,960	MARCHE	ANCONA	CASTELFIDARDO
55665	2,310	MARCHE	ANCONA	CASTELFIDARDO
55869	2,310	MARCHE	ANCONA	CASTELFIDARDO
55882	3,360	MARCHE	ANCONA	CASTELFIDARDO
57297	2,880	MARCHE	ANCONA	CASTELFIDARDO
57797	2,160	MARCHE	ANCONA	CASTELFIDARDO
58226	2,580	MARCHE	ANCONA	CASTELFIDARDO
58845	6,000	MARCHE	ANCONA	CASTELFIDARDO
58588	2,520	MARCHE	ANCONA	CASTELPLANIO
62237	3,410	MARCHE	ANCONA	CERRETO D'ESI
52161	3,400	MARCHE	ANCONA	CHIARAVALLE
52928	4,200	MARCHE	ANCONA	CHIARAVALLE
52965	4,860	MARCHE	ANCONA	CHIARAVALLE
53916	19,800	MARCHE	ANCONA	CHIARAVALLE
53993	2,940	MARCHE	ANCONA	CHIARAVALLE
62151	2,970	MARCHE	ANCONA	CHIARAVALLE
55225	8,610	MARCHE	ANCONA	CORINALDO
57355	2,940	MARCHE	ANCONA	CORINALDO
57358	2,940	MARCHE	ANCONA	CORINALDO
62240	4,340	MARCHE	ANCONA	CORINALDO
50095	2,520	MARCHE	ANCONA	FABRIANO

54384	1,944	MARCHE	ANCONA	FABRIANO
58469	2,800	MARCHE	ANCONA	FABRIANO
52601	5,400	MARCHE	ANCONA	FALCONARA MARITTIMA
52634	19,950	MARCHE	ANCONA	FALCONARA MARITTIMA
52840	19,200	MARCHE	ANCONA	FALCONARA MARITTIMA
54330	2,940	MARCHE	ANCONA	FALCONARA MARITTIMA
55128	2,470	MARCHE	ANCONA	FALCONARA MARITTIMA
55928	2,940	MARCHE	ANCONA	FALCONARA MARITTIMA
57402	3,780	MARCHE	ANCONA	FALCONARA MARITTIMA
59906	3,150	MARCHE	ANCONA	FALCONARA MARITTIMA
61206	2,100	MARCHE	ANCONA	FALCONARA MARITTIMA
53477	2,970	MARCHE	ANCONA	FILOTTRANO
53832	19,800	MARCHE	ANCONA	FILOTTRANO
61597	15,840	MARCHE	ANCONA	FILOTTRANO
50679	2,100	MARCHE	ANCONA	JESI
52395	5,040	MARCHE	ANCONA	JESI
52595	2,970	MARCHE	ANCONA	JESI
52598	2,970	MARCHE	ANCONA	JESI
53868	2,970	MARCHE	ANCONA	JESI
53881	2,970	MARCHE	ANCONA	JESI
53945	2,970	MARCHE	ANCONA	JESI
54031	2,940	MARCHE	ANCONA	JESI
54519	2,976	MARCHE	ANCONA	JESI
55368	2,880	MARCHE	ANCONA	JESI
55891	2,940	MARCHE	ANCONA	JESI
56360	2,970	MARCHE	ANCONA	JESI
56639	2,100	MARCHE	ANCONA	JESI
56649	2,970	MARCHE	ANCONA	JESI
56659	3,150	MARCHE	ANCONA	JESI
57042	48,820	MARCHE	ANCONA	JESI
57441	4,070	MARCHE	ANCONA	JESI
57690	19,380	MARCHE	ANCONA	JESI
59254	2,480	MARCHE	ANCONA	JESI
59663	2,520	MARCHE	ANCONA	JESI
60222	129,360	MARCHE	ANCONA	JESI
60415	2,940	MARCHE	ANCONA	JESI
60453	2,970	MARCHE	ANCONA	JESI
60466	1,980	MARCHE	ANCONA	JESI
62248	2,970	MARCHE	ANCONA	LORETO
53001	4,560	MARCHE	ANCONA	MAIOLATI SPONTINI
58265	5,590	MARCHE	ANCONA	MAIOLATI SPONTINI
60626	3,200	MARCHE	ANCONA	MAIOLATI SPONTINI
60629	3,200	MARCHE	ANCONA	MAIOLATI SPONTINI
53908	2,970	MARCHE	ANCONA	MONSANO
55194	9,450	MARCHE	ANCONA	MONSANO
55828	2,310	MARCHE	ANCONA	MONSANO
56061	1,470	MARCHE	ANCONA	MONSANO
55151	1,470	MARCHE	ANCONA	MONTE ROBERTO
57312	6,080	MARCHE	ANCONA	MONTE ROBERTO
59592	2,160	MARCHE	ANCONA	MONTE ROBERTO
60383	3,780	MARCHE	ANCONA	MONTE ROBERTO
51772	2,040	MARCHE	ANCONA	MONTE SAN VITO
53032	1,925	MARCHE	ANCONA	MONTE SAN VITO
53514	5,100	MARCHE	ANCONA	MONTE SAN VITO
55367	2,940	MARCHE	ANCONA	MONTE SAN VITO

56562	5,880	MARCHE	ANCONA	MONTE SAN VITO
56712	2,940	MARCHE	ANCONA	MONTE SAN VITO
57107	10,000	MARCHE	ANCONA	MONTE SAN VITO
58627	2,960	MARCHE	ANCONA	MONTE SAN VITO
59404	2,720	MARCHE	ANCONA	MONTE SAN VITO
59419	2,720	MARCHE	ANCONA	MONTE SAN VITO
55722	1,750	MARCHE	ANCONA	MONTECAROTTO
53967	2,100	MARCHE	ANCONA	MONTEMARCIANO
53977	2,940	MARCHE	ANCONA	MONTEMARCIANO
55378	1,890	MARCHE	ANCONA	MONTEMARCIANO
57632	2,880	MARCHE	ANCONA	MONTEMARCIANO
50241	2,970	MARCHE	ANCONA	NUMANA
52860	1,200	MARCHE	ANCONA	NUMANA
55395	2,520	MARCHE	ANCONA	NUMANA
58637	2,970	MARCHE	ANCONA	NUMANA
60187	2,940	MARCHE	ANCONA	NUMANA
52024	4,160	MARCHE	ANCONA	OSIMO
53349	4,620	MARCHE	ANCONA	OSIMO
53935	2,720	MARCHE	ANCONA	OSIMO
54201	2,150	MARCHE	ANCONA	OSIMO
55623	2,800	MARCHE	ANCONA	OSIMO
56016	2,970	MARCHE	ANCONA	OSIMO
57979	2,940	MARCHE	ANCONA	OSIMO
58730	5,760	MARCHE	ANCONA	OSIMO
59766	5,760	MARCHE	ANCONA	OSIMO
60463	2,520	MARCHE	ANCONA	OSIMO
60765	2,940	MARCHE	ANCONA	OSIMO
60785	19,780	MARCHE	ANCONA	OSIMO
60931	19,350	MARCHE	ANCONA	OSIMO
60940	19,350	MARCHE	ANCONA	OSIMO
53342	2,970	MARCHE	ANCONA	OSTRA
54786	2,100	MARCHE	ANCONA	OSTRA
54223	2,040	MARCHE	ANCONA	OSTRA VETERE
60302	1,850	MARCHE	ANCONA	OSTRA VETERE
56210	5,040	MARCHE	ANCONA	POGGIO SAN MARCELLO
58010	4,995	MARCHE	ANCONA	RIPE
59105	12,240	MARCHE	ANCONA	RIPE
60199	18,360	MARCHE	ANCONA	RIPE
52663	2,800	MARCHE	ANCONA	SAN MARCELLO
60363	2,975	MARCHE	ANCONA	SAN MARCELLO
59395	2,940	MARCHE	ANCONA	SANTA MARIA NUOVA
59633	2,800	MARCHE	ANCONA	SANTA MARIA NUOVA
59637	2,800	MARCHE	ANCONA	SANTA MARIA NUOVA
52160	2,880	MARCHE	ANCONA	SENIGALLIA
52342	6,720	MARCHE	ANCONA	SENIGALLIA
52504	1,850	MARCHE	ANCONA	SENIGALLIA
54323	1,680	MARCHE	ANCONA	SENIGALLIA
55808	2,880	MARCHE	ANCONA	SENIGALLIA
56772	2,880	MARCHE	ANCONA	SENIGALLIA
57881	2,880	MARCHE	ANCONA	SENIGALLIA
59536	3,890	MARCHE	ANCONA	SENIGALLIA
61973	12,000	MARCHE	ANCONA	SENIGALLIA
62276	2,995	MARCHE	ANCONA	SENIGALLIA
55286	2,340	MARCHE	ANCONA	SERRA SAN QUIRICO
55717	1,700	MARCHE	ANCONA	SERRA SAN QUIRICO

60538	1,800	MARCHE	ASCOLI PICENO	ACQUASANTA TERME
51157	2,880	MARCHE	ASCOLI PICENO	AMANDOLA
53854	1,980	MARCHE	ASCOLI PICENO	AMANDOLA
58338	3,910	MARCHE	ASCOLI PICENO	APPIGNANO DEL TRONTO
55889	19,584	MARCHE	ASCOLI PICENO	ASCOLI PICENO
56365	2,980	MARCHE	ASCOLI PICENO	ASCOLI PICENO
57127	50,160	MARCHE	ASCOLI PICENO	ASCOLI PICENO
57824	39,600	MARCHE	ASCOLI PICENO	ASCOLI PICENO
58456	2,970	MARCHE	ASCOLI PICENO	ASCOLI PICENO
59521	17,850	MARCHE	ASCOLI PICENO	ASCOLI PICENO
59702	4,200	MARCHE	ASCOLI PICENO	ASCOLI PICENO
60938	2,950	MARCHE	ASCOLI PICENO	ASCOLI PICENO
51044	2,916	MARCHE	ASCOLI PICENO	BELMONTE PICENO
52649	5,805	MARCHE	ASCOLI PICENO	CARASSAI
60344	2,720	MARCHE	ASCOLI PICENO	COMUNANZA
53676	19,800	MARCHE	ASCOLI PICENO	CUPRA MARITTIMA
62676	5,100	MARCHE	ASCOLI PICENO	FALERONE
53803	2,890	MARCHE	ASCOLI PICENO	FERMO
55601	3,500	MARCHE	ASCOLI PICENO	FERMO
58260	2,800	MARCHE	ASCOLI PICENO	FORCE
58494	2,940	MARCHE	ASCOLI PICENO	GROTTAMMARE
62179	15,540	MARCHE	ASCOLI PICENO	MONSAMPOLO DEL TRONTO
57815	5,880	MARCHE	ASCOLI PICENO	MONTE URANO
59179	19,440	MARCHE	ASCOLI PICENO	MONTE URANO
56584	2,970	MARCHE	ASCOLI PICENO	MONTE VIDON CORRADO
55430	2,100	MARCHE	ASCOLI PICENO	MONTEFIORE DELL'ASO
61432	2,880	MARCHE	ASCOLI PICENO	MONTEFIORE DELL'ASO
52392	2,150	MARCHE	ASCOLI PICENO	MONTEGIORGIO
57580	4,290	MARCHE	ASCOLI PICENO	MONTEGIORGIO
53972	3,740	MARCHE	ASCOLI PICENO	MONTEGRANARO
58961	3,500	MARCHE	ASCOLI PICENO	MONTEGRANARO
51891	2,520	MARCHE	ASCOLI PICENO	MONTEPRANDONE
53744	2,100	MARCHE	ASCOLI PICENO	MONTEPRANDONE
57935	2,340	MARCHE	ASCOLI PICENO	MONTEPRANDONE
57936	2,340	MARCHE	ASCOLI PICENO	MONTEPRANDONE
60442	21,600	MARCHE	ASCOLI PICENO	MONTEPRANDONE
59913	1,650	MARCHE	ASCOLI PICENO	OFFIDA
50822	4,950	MARCHE	ASCOLI PICENO	ORTEZZANO
60639	2,970	MARCHE	ASCOLI PICENO	ORTEZZANO
60117	18,360	MARCHE	ASCOLI PICENO	PEDASO
60269	2,970	MARCHE	ASCOLI PICENO	PONZANO DI FERMO
53829	2,916	MARCHE	ASCOLI PICENO	PORTO SAN GIORGIO
58704	3,600	MARCHE	ASCOLI PICENO	PORTO SAN GIORGIO
60103	49,950	MARCHE	ASCOLI PICENO	RAPAGNANO
50846	4,375	MARCHE	ASCOLI PICENO	SAN BENEDETTO DEL TRONTO
51587	3,880	MARCHE	ASCOLI PICENO	SAN BENEDETTO DEL TRONTO
52544	1,944	MARCHE	ASCOLI PICENO	SAN BENEDETTO DEL TRONTO
53220	1,458	MARCHE	ASCOLI PICENO	SAN BENEDETTO DEL TRONTO
57905	19,200	MARCHE	ASCOLI PICENO	SAN BENEDETTO DEL TRONTO
59844	18,900	MARCHE	ASCOLI PICENO	SAN BENEDETTO DEL TRONTO
60300	1,750	MARCHE	ASCOLI PICENO	SAN BENEDETTO DEL TRONTO
61339	7,870	MARCHE	ASCOLI PICENO	SAN BENEDETTO DEL TRONTO
61498	2,050	MARCHE	ASCOLI PICENO	SAN BENEDETTO DEL TRONTO
55831	2,920	MARCHE	ASCOLI PICENO	SANTA VITTORIA IN MATENANO
51696	2,450	MARCHE	ASCOLI PICENO	SANT'ELPIDIO A MARE

56352	2,940	MARCHE	ASCOLI PICENO	SERVIGLIANO
52033	3,960	MARCHE	MACERATA	APIRO
52348	4,300	MARCHE	MACERATA	APPIGNANO
52407	2,150	MARCHE	MACERATA	APPIGNANO
60970	5,590	MARCHE	MACERATA	APPIGNANO
60797	4,080	MARCHE	MACERATA	BELFORTE DEL CHIANTI
60852	5,100	MARCHE	MACERATA	BELFORTE DEL CHIANTI
60876	4,080	MARCHE	MACERATA	BELFORTE DEL CHIANTI
59258	13,545	MARCHE	MACERATA	CALDAROLA
61312	2,975	MARCHE	MACERATA	CALDAROLA
51138	2,890	MARCHE	MACERATA	CAMERINO
56714	2,450	MARCHE	MACERATA	CAMERINO
61344	5,100	MARCHE	MACERATA	CAMERINO
61402	2,880	MARCHE	MACERATA	CAMERINO
61502	2,580	MARCHE	MACERATA	CAMERINO
61522	2,820	MARCHE	MACERATA	CAMERINO
52462	2,450	MARCHE	MACERATA	CINGOLI
52627	2,484	MARCHE	MACERATA	CINGOLI
54881	2,720	MARCHE	MACERATA	CINGOLI
56292	2,916	MARCHE	MACERATA	CINGOLI
61735	2,520	MARCHE	MACERATA	CINGOLI
62847	5,280	MARCHE	MACERATA	CINGOLI
50610	7,740	MARCHE	MACERATA	CIVITANOVA MARCHE
53297	5,900	MARCHE	MACERATA	CIVITANOVA MARCHE
53429	1,980	MARCHE	MACERATA	CIVITANOVA MARCHE
54420	2,590	MARCHE	MACERATA	CIVITANOVA MARCHE
54718	2,550	MARCHE	MACERATA	CIVITANOVA MARCHE
55968	4,320	MARCHE	MACERATA	CIVITANOVA MARCHE
57152	2,800	MARCHE	MACERATA	CIVITANOVA MARCHE
57188	2,975	MARCHE	MACERATA	CIVITANOVA MARCHE
61516	7,980	MARCHE	MACERATA	CIVITANOVA MARCHE
61651	3,280	MARCHE	MACERATA	CIVITANOVA MARCHE
50916	4,900	MARCHE	MACERATA	CORRIDONIA
60836	5,440	MARCHE	MACERATA	CORRIDONIA
56677	4,200	MARCHE	MACERATA	LORO PICENO
51702	2,100	MARCHE	MACERATA	MACERATA
52158	3,400	MARCHE	MACERATA	MACERATA
52694	2,970	MARCHE	MACERATA	MACERATA
54053	2,160	MARCHE	MACERATA	MACERATA
56782	3,000	MARCHE	MACERATA	MACERATA
57119	2,970	MARCHE	MACERATA	MACERATA
58039	4,200	MARCHE	MACERATA	MACERATA
58286	2,100	MARCHE	MACERATA	MACERATA
61197	4,080	MARCHE	MACERATA	MACERATA
54729	2,970	MARCHE	MACERATA	MATELICA
60416	19,800	MARCHE	MACERATA	MATELICA
61274	5,100	MARCHE	MACERATA	MATELICA
51329	3,000	MARCHE	MACERATA	MOGLIANO
57672	2,450	MARCHE	MACERATA	MOGLIANO
57980	2,970	MARCHE	MACERATA	MOGLIANO
58709	19,635	MARCHE	MACERATA	MOGLIANO
59967	5,040	MARCHE	MACERATA	MONTE SAN GIUSTO
59608	2,880	MARCHE	MACERATA	MONTECOSARO
61289	3,400	MARCHE	MACERATA	MONTELUPONE
62150	3,400	MARCHE	MACERATA	MONTELUPONE

52906	2,940	MARCHE	MACERATA	MORROVALLE
56644	2,940	MARCHE	MACERATA	MORROVALLE
56858	2,100	MARCHE	MACERATA	MORROVALLE
56871	2,960	MARCHE	MACERATA	MORROVALLE
57816	1,810	MARCHE	MACERATA	MORROVALLE
57971	1,810	MARCHE	MACERATA	MORROVALLE
59863	6,080	MARCHE	MACERATA	MORROVALLE
54829	27,000	MARCHE	MACERATA	MUCCIA
51466	2,870	MARCHE	MACERATA	PENNA SAN GIOVANNI
51559	2,870	MARCHE	MACERATA	PENNA SAN GIOVANNI
59842	3,120	MARCHE	MACERATA	PENNA SAN GIOVANNI
61994	4,550	MARCHE	MACERATA	PETRIOLO
54472	2,940	MARCHE	MACERATA	POLLENZA
54766	3,000	MARCHE	MACERATA	POLLENZA
56260	2,940	MARCHE	MACERATA	POLLENZA
56738	3,600	MARCHE	MACERATA	POLLENZA
60368	2,520	MARCHE	MACERATA	POLLENZA
55783	19,350	MARCHE	MACERATA	PORTO RECANATI
58387	3,600	MARCHE	MACERATA	PORTO RECANATI
50612	2,790	MARCHE	MACERATA	POTENZA PICENA
54967	2,940	MARCHE	MACERATA	POTENZA PICENA
56398	2,940	MARCHE	MACERATA	POTENZA PICENA
57285	2,800	MARCHE	MACERATA	POTENZA PICENA
57301	2,800	MARCHE	MACERATA	POTENZA PICENA
59435	4,620	MARCHE	MACERATA	POTENZA PICENA
52898	2,800	MARCHE	MACERATA	RECANATI
55813	2,880	MARCHE	MACERATA	RECANATI
62644	2,970	MARCHE	MACERATA	SAN GINESIO
55734	4,200	MARCHE	MACERATA	SAN SEVERINO MARCHE
56594	14,430	MARCHE	MACERATA	SAN SEVERINO MARCHE
61062	3,600	MARCHE	MACERATA	SAN SEVERINO MARCHE
61419	2,052	MARCHE	MACERATA	SAN SEVERINO MARCHE
58435	2,640	MARCHE	MACERATA	SANT'ANGELO IN PONTANO
60928	2,940	MARCHE	MACERATA	SANT'ANGELO IN PONTANO
52690	1,080	MARCHE	MACERATA	SARNANO
62077	2,800	MARCHE	MACERATA	SARNANO
52919	10,200	MARCHE	MACERATA	TOLENTINO
53042	2,100	MARCHE	MACERATA	TOLENTINO
54820	2,800	MARCHE	MACERATA	TOLENTINO
55803	2,800	MARCHE	MACERATA	TOLENTINO
50140	2,450	MARCHE	MACERATA	TREIA
55433	2,800	MARCHE	MACERATA	TREIA
60256	12,210	MARCHE	MACERATA	TREIA
53495	2,975	MARCHE	PESARO E URBINO	ACQUALAGNA
53082	22,030	MARCHE	PESARO E URBINO	APECCHIO
53085	2,520	MARCHE	PESARO E URBINO	BARCHI
58860	4,500	MARCHE	PESARO E URBINO	CANTIANO
52452	2,415	MARCHE	PESARO E URBINO	CARTOCETO
50825	1,750	MARCHE	PESARO E URBINO	COLBORDOLO
54902	2,800	MARCHE	PESARO E URBINO	COLBORDOLO
59617	2,100	MARCHE	PESARO E URBINO	COLBORDOLO
51127	2,880	MARCHE	PESARO E URBINO	FANO
52005	5,670	MARCHE	PESARO E URBINO	FANO
52010	10,080	MARCHE	PESARO E URBINO	FANO
55054	12,960	MARCHE	PESARO E URBINO	FANO

55071	12,960	MARCHE	PESARO E URBINO	FANO
59184	5,940	MARCHE	PESARO E URBINO	FANO
59653	2,970	MARCHE	PESARO E URBINO	FANO
60726	2,880	MARCHE	PESARO E URBINO	FANO
53442	2,970	MARCHE	PESARO E URBINO	FERMIGNANO
59808	2,520	MARCHE	PESARO E URBINO	FERMIGNANO
61701	5,160	MARCHE	PESARO E URBINO	FERMIGNANO
54703	2,520	MARCHE	PESARO E URBINO	FOSSOMBRONE
55847	4,995	MARCHE	PESARO E URBINO	FOSSOMBRONE
58069	3,300	MARCHE	PESARO E URBINO	FOSSOMBRONE
58102	5,040	MARCHE	PESARO E URBINO	FOSSOMBRONE
54243	64,800	MARCHE	PESARO E URBINO	GRADARA
57978	1,620	MARCHE	PESARO E URBINO	GRADARA
61303	102,000	MARCHE	PESARO E URBINO	LUNANO
53164	19,800	MARCHE	PESARO E URBINO	MERCATELLO SUL METAURO
53585	2,970	MARCHE	PESARO E URBINO	MONDAVIO
62641	8,400	MARCHE	PESARO E URBINO	MONDAVIO
55607	2,940	MARCHE	PESARO E URBINO	MONDOLFO
55706	5,590	MARCHE	PESARO E URBINO	MONDOLFO
60691	5,760	MARCHE	PESARO E URBINO	MONDOLFO
52475	3,500	MARCHE	PESARO E URBINO	NOVAFELTRIA
52790	2,975	MARCHE	PESARO E URBINO	NOVAFELTRIA
55143	3,080	MARCHE	PESARO E URBINO	NOVAFELTRIA
58935	6,000	MARCHE	PESARO E URBINO	NOVAFELTRIA
54317	2,970	MARCHE	PESARO E URBINO	ORCIANO DI PESARO
53468	2,970	MARCHE	PESARO E URBINO	PEGLIO (PS)
54220	2,970	MARCHE	PESARO E URBINO	PEGLIO (PS)
54149	4,900	MARCHE	PESARO E URBINO	PENNABILLI
54966	2,970	MARCHE	PESARO E URBINO	PERGOLA
58355	19,950	MARCHE	PESARO E URBINO	PERGOLA
51450	2,800	MARCHE	PESARO E URBINO	PESARO
52590	1,620	MARCHE	PESARO E URBINO	PESARO
52855	5,780	MARCHE	PESARO E URBINO	PESARO
54445	2,100	MARCHE	PESARO E URBINO	PESARO
54604	2,070	MARCHE	PESARO E URBINO	PESARO
55556	6,080	MARCHE	PESARO E URBINO	PESARO
56931	1,760	MARCHE	PESARO E URBINO	PESARO
57175	4,440	MARCHE	PESARO E URBINO	PESARO
57274	5,100	MARCHE	PESARO E URBINO	PESARO
57470	2,050	MARCHE	PESARO E URBINO	PESARO
59208	2,000	MARCHE	PESARO E URBINO	PESARO
59683	5,760	MARCHE	PESARO E URBINO	PESARO
60451	1,080	MARCHE	PESARO E URBINO	PESARO
62514	2,940	MARCHE	PESARO E URBINO	PESARO
51444	2,880	MARCHE	PESARO E URBINO	SALTARA
54700	2,960	MARCHE	PESARO E URBINO	SAN GIORGIO DI PESARO
58101	2,212	MARCHE	PESARO E URBINO	SAN LEO
51285	5,950	MARCHE	PESARO E URBINO	SANT'AGATA FELTRIA
59899	19,580	MARCHE	PESARO E URBINO	SANT'ANGELO IN LIZZOLA
59919	19,580	MARCHE	PESARO E URBINO	SANT'ANGELO IN LIZZOLA
61449	2,520	MARCHE	PESARO E URBINO	SANT'ANGELO IN LIZZOLA
61453	2,880	MARCHE	PESARO E URBINO	SANT'ANGELO IN LIZZOLA
52958	2,970	MARCHE	PESARO E URBINO	SANT'ANGELO IN VADO
53106	2,100	MARCHE	PESARO E URBINO	SANT'ANGELO IN VADO
59215	2,520	MARCHE	PESARO E URBINO	SANT'ANGELO IN VADO

56021	19,200	MARCHE	PESARO E URBINO	SASSOCORVARO
59847	12,150	MARCHE	PESARO E URBINO	SASSOCORVARO
61355	3,060	MARCHE	PESARO E URBINO	SASSOCORVARO
59710	5,780	MARCHE	PESARO E URBINO	SERRUNGARINA
55977	2,970	MARCHE	PESARO E URBINO	TALAMELLO
58868	1,896	MARCHE	PESARO E URBINO	TALAMELLO
56239	1,620	MARCHE	PESARO E URBINO	TAVOLETO
53774	2,450	MARCHE	PESARO E URBINO	TAVULLIA
59494	2,160	MARCHE	PESARO E URBINO	URBANIA
61756	5,100	MARCHE	PESARO E URBINO	URBANIA
55493	2,880	MARCHE	PESARO E URBINO	URBINO
57911	3,960	MARCHE	PESARO E URBINO	URBINO
59241	2,800	MOLISE	CAMPOBASSO	ACQUAVIVA COLLECROCE
54623	4,200	MOLISE	CAMPOBASSO	CAMPOBASSO
62059	8,640	MOLISE	CAMPOBASSO	CAMPOBASSO
51687	2,880	MOLISE	CAMPOBASSO	CAMPOMARINO
58352	12,600	MOLISE	CAMPOBASSO	CASACALENDA
59581	2,720	MOLISE	CAMPOBASSO	CASTROPIGNANO
53041	2,880	MOLISE	CAMPOBASSO	JELSI
60326	9,800	MOLISE	CAMPOBASSO	LARINO
59591	2,800	MOLISE	CAMPOBASSO	MAFALDA
58173	19,440	MOLISE	CAMPOBASSO	RIPALIMOSANI
53879	2,800	MOLISE	CAMPOBASSO	SEPINO
52794	4,200	MOLISE	CAMPOBASSO	TERMOLI
58463	5,250	MOLISE	CAMPOBASSO	TERMOLI
59644	5,600	MOLISE	CAMPOBASSO	TERMOLI
56149	4,990	MOLISE	ISERNIA	AGNONE
60474	19,950	MOLISE	ISERNIA	AGNONE
56111	6,300	MOLISE	ISERNIA	CASTELPETROSO
54698	7,293	MOLISE	ISERNIA	FROSOLONE
53761	2,880	MOLISE	ISERNIA	ISERNIA
55801	5,250	MOLISE	ISERNIA	ISERNIA
55900	3,325	MOLISE	ISERNIA	ISERNIA
59205	3,000	MOLISE	ISERNIA	ISERNIA
59667	2,800	MOLISE	ISERNIA	ISERNIA
61013	2,800	MOLISE	ISERNIA	ISERNIA
52208	2,800	MOLISE	ISERNIA	PESCHE
58891	5,250	MOLISE	ISERNIA	PETTORANELLO DEL MOLISE
52192	2,880	PIEMONTE	ALESSANDRIA	ACQUI TERME
50315	2,880	PIEMONTE	ALESSANDRIA	ALESSANDRIA
51970	2,940	PIEMONTE	ALESSANDRIA	ALESSANDRIA
51979	9,900	PIEMONTE	ALESSANDRIA	ALESSANDRIA
54602	2,800	PIEMONTE	ALESSANDRIA	ALESSANDRIA
54984	19,950	PIEMONTE	ALESSANDRIA	ALESSANDRIA
56656	19,720	PIEMONTE	ALESSANDRIA	ALESSANDRIA
56778	2,880	PIEMONTE	ALESSANDRIA	ALESSANDRIA
56937	1,900	PIEMONTE	ALESSANDRIA	ALESSANDRIA
58118	2,880	PIEMONTE	ALESSANDRIA	ALESSANDRIA
60318	7,560	PIEMONTE	ALESSANDRIA	ALESSANDRIA
60647	2,268	PIEMONTE	ALESSANDRIA	ALESSANDRIA
61431	5,250	PIEMONTE	ALESSANDRIA	ALESSANDRIA
62364	2,160	PIEMONTE	ALESSANDRIA	ALESSANDRIA
59636	4,320	PIEMONTE	ALESSANDRIA	ALFIANO NATTA
60628	6,660	PIEMONTE	ALESSANDRIA	ALFIANO NATTA
61063	2,100	PIEMONTE	ALESSANDRIA	ALFIANO NATTA

60424	2,880	PIEMONTE	ALESSANDRIA	BORGORATTO ALESSANDRINO
52359	5,040	PIEMONTE	ALESSANDRIA	CABELLA LIGURE
59785	2,150	PIEMONTE	ALESSANDRIA	CAMINO
61354	3,960	PIEMONTE	ALESSANDRIA	CAMINO
53390	2,880	PIEMONTE	ALESSANDRIA	CAPRIATA D'ORBA
53077	6,480	PIEMONTE	ALESSANDRIA	CARPENETO
54019	5,760	PIEMONTE	ALESSANDRIA	CARPENETO
62493	2,860	PIEMONTE	ALESSANDRIA	CARPENETO
56900	155,520	PIEMONTE	ALESSANDRIA	CASAL CERPELLI
58395	2,960	PIEMONTE	ALESSANDRIA	CASALE MONFERRATO
59358	4,550	PIEMONTE	ALESSANDRIA	CASALE MONFERRATO
59900	1,680	PIEMONTE	ALESSANDRIA	CASALE MONFERRATO
61545	2,940	PIEMONTE	ALESSANDRIA	CASALE MONFERRATO
62094	2,960	PIEMONTE	ALESSANDRIA	CASALE MONFERRATO
53351	2,975	PIEMONTE	ALESSANDRIA	CASSANO SPINOLA
51112	1,620	PIEMONTE	ALESSANDRIA	CASSINE
55182	2,970	PIEMONTE	ALESSANDRIA	CASTELLETTO MERLI
57088	2,880	PIEMONTE	ALESSANDRIA	CASTELLETTO MONFERRATO
50517	2,800	PIEMONTE	ALESSANDRIA	CASTELNUOVO BORMIDA
51533	2,800	PIEMONTE	ALESSANDRIA	CASTELNUOVO BORMIDA
54965	2,200	PIEMONTE	ALESSANDRIA	CONZANO
57254	3,010	PIEMONTE	ALESSANDRIA	CONZANO
60986	2,916	PIEMONTE	ALESSANDRIA	CONZANO
55708	2,800	PIEMONTE	ALESSANDRIA	COSTA VESCOVATO
50894	1,670	PIEMONTE	ALESSANDRIA	FRASCARO
58864	4,800	PIEMONTE	ALESSANDRIA	FRUGAROLO
57060	1,020	PIEMONTE	ALESSANDRIA	GAVI
57886	4,080	PIEMONTE	ALESSANDRIA	GUAZZORA
58878	1,980	PIEMONTE	ALESSANDRIA	ISOLA SANT'ANTONIO
55966	3,888	PIEMONTE	ALESSANDRIA	LU
50924	4,300	PIEMONTE	ALESSANDRIA	MASIO
51747	2,220	PIEMONTE	ALESSANDRIA	MIRABELLO MONFERRATO
61466	2,870	PIEMONTE	ALESSANDRIA	MIRABELLO MONFERRATO
56413	2,880	PIEMONTE	ALESSANDRIA	MOMBELLO MONFERRATO
55886	1,020	PIEMONTE	ALESSANDRIA	MONTALDO BORMIDA
54613	5,775	PIEMONTE	ALESSANDRIA	MONTEMARZINO
54674	24,500	PIEMONTE	ALESSANDRIA	NOVI LIGURE
60542	2,520	PIEMONTE	ALESSANDRIA	NOVI LIGURE
50346	2,910	PIEMONTE	ALESSANDRIA	OCCIMIANO
62471	19,440	PIEMONTE	ALESSANDRIA	OCCIMIANO
54350	2,880	PIEMONTE	ALESSANDRIA	OTTIGLIO
52524	2,880	PIEMONTE	ALESSANDRIA	OVADA
52955	3,960	PIEMONTE	ALESSANDRIA	OVADA
56258	2,840	PIEMONTE	ALESSANDRIA	OVADA
52620	1,944	PIEMONTE	ALESSANDRIA	OVIGLIO
55547	1,760	PIEMONTE	ALESSANDRIA	PARODI LIGURE
54011	2,160	PIEMONTE	ALESSANDRIA	PECETTO DI VALENZA
54382	4,725	PIEMONTE	ALESSANDRIA	PECETTO DI VALENZA
60565	6,450	PIEMONTE	ALESSANDRIA	PECETTO DI VALENZA
62024	5,805	PIEMONTE	ALESSANDRIA	PECETTO DI VALENZA
51030	2,860	PIEMONTE	ALESSANDRIA	PIETRA MARAZZI
58563	2,470	PIEMONTE	ALESSANDRIA	PIOVERA
59013	5,040	PIEMONTE	ALESSANDRIA	PONTECURONE
50069	3,150	PIEMONTE	ALESSANDRIA	PONTESTURA
50305	4,000	PIEMONTE	ALESSANDRIA	PONTESTURA

55348	5,920	PIEMONTE	ALESSANDRIA	PONTESTURA
57279	2,800	PIEMONTE	ALESSANDRIA	PONTESTURA
57398	2,970	PIEMONTE	ALESSANDRIA	PONTESTURA
56554	1,800	PIEMONTE	ALESSANDRIA	POZZOLO FORMIGARO
57500	2,975	PIEMONTE	ALESSANDRIA	POZZOLO FORMIGARO
52737	4,840	PIEMONTE	ALESSANDRIA	QUARGNENTO
54142	12,960	PIEMONTE	ALESSANDRIA	QUARGNENTO
56323	4,840	PIEMONTE	ALESSANDRIA	QUARGNENTO
60942	9,720	PIEMONTE	ALESSANDRIA	QUARGNENTO
51340	2,880	PIEMONTE	ALESSANDRIA	QUATTORDIO
55890	2,916	PIEMONTE	ALESSANDRIA	RIVALTA BORMIDA
57996	3,000	PIEMONTE	ALESSANDRIA	RIVALTA BORMIDA
60347	6,000	PIEMONTE	ALESSANDRIA	ROSIGNANO MONFERRATO
54890	2,040	PIEMONTE	ALESSANDRIA	SALA MONFERRATO
60551	1,980	PIEMONTE	ALESSANDRIA	SAN CRISTOFORO
50704	1,950	PIEMONTE	ALESSANDRIA	SAN SALVATORE MONFERRATO
50737	2,860	PIEMONTE	ALESSANDRIA	SAN SALVATORE MONFERRATO
61440	3,240	PIEMONTE	ALESSANDRIA	SARDIGLIANO
57259	2,380	PIEMONTE	ALESSANDRIA	SERRALUNGA DI CREA
58073	2,940	PIEMONTE	ALESSANDRIA	SERRALUNGA DI CREA
53423	2,730	PIEMONTE	ALESSANDRIA	SERRAVALLE SCRIVIA
54642	6,192	PIEMONTE	ALESSANDRIA	STAZZANO
50844	1,800	PIEMONTE	ALESSANDRIA	STREVI
54219	2,975	PIEMONTE	ALESSANDRIA	STREVI
51237	2,870	PIEMONTE	ALESSANDRIA	TICINETO
59111	1,050	PIEMONTE	ALESSANDRIA	TORTONA
55825	3,000	PIEMONTE	ALESSANDRIA	VALENZA
50029	5,940	PIEMONTE	ALESSANDRIA	VALMACCA
50661	2,475	PIEMONTE	ALESSANDRIA	VALMACCA
51284	1,540	PIEMONTE	ALESSANDRIA	VALMACCA
51350	2,925	PIEMONTE	ALESSANDRIA	VALMACCA
61469	4,000	PIEMONTE	ALESSANDRIA	VALMACCA
56194	19,584	PIEMONTE	ALESSANDRIA	VIGNOLE BORBERA
57438	3,960	PIEMONTE	ALESSANDRIA	VIGUZZOLO
61182	2,940	PIEMONTE	ALESSANDRIA	VILLAROMAGNANO
50320	3,600	PIEMONTE	ALESSANDRIA	VOLPEDO
56150	2,970	PIEMONTE	ALESSANDRIA	VOLPEDO
57604	2,800	PIEMONTE	ALESSANDRIA	VOLPEDO
50113	2,800	PIEMONTE	ASTI	AGLIANO TERME
55579	5,040	PIEMONTE	ASTI	AGLIANO TERME
51787	2,970	PIEMONTE	ASTI	ASTI
52555	4,100	PIEMONTE	ASTI	ASTI
52827	2,270	PIEMONTE	ASTI	ASTI
52988	4,000	PIEMONTE	ASTI	ASTI
53858	6,660	PIEMONTE	ASTI	ASTI
54248	5,600	PIEMONTE	ASTI	ASTI
54466	2,640	PIEMONTE	ASTI	ASTI
55253	2,970	PIEMONTE	ASTI	ASTI
55444	4,900	PIEMONTE	ASTI	ASTI
61698	9,450	PIEMONTE	ASTI	ASTI
55136	4,620	PIEMONTE	ASTI	BUTTIGLIERA D'ASTI
58123	1,150	PIEMONTE	ASTI	CALAMANDRANA
56287	5,950	PIEMONTE	ASTI	CALLIANO (AT)
53183	3,000	PIEMONTE	ASTI	CALOSSO
53457	5,400	PIEMONTE	ASTI	CANELLI

57793	2,880	PIEMONTE	ASTI	CANELLI
59137	18,400	PIEMONTE	ASTI	CANELLI
60246	5,250	PIEMONTE	ASTI	CANELLI
57883	3,000	PIEMONTE	ASTI	CASTELLERO
61586	3,300	PIEMONTE	ASTI	CASTELLO DI ANNONE
61546	3,000	PIEMONTE	ASTI	CERRO TANARO
56977	8,910	PIEMONTE	ASTI	CESSOLE
60863	6,930	PIEMONTE	ASTI	COAZZOLO
55727	2,940	PIEMONTE	ASTI	COCCONATO
60592	4,000	PIEMONTE	ASTI	CORTANDONE
60094	2,975	PIEMONTE	ASTI	CORTAZZONE
56007	49,248	PIEMONTE	ASTI	CORTIGLIONE
58391	5,610	PIEMONTE	ASTI	GRANA
60950	2,880	PIEMONTE	ASTI	GRAZZANO BADOGLIO
59075	50,820	PIEMONTE	ASTI	INCISA SCAPACCINO
58859	2,160	PIEMONTE	ASTI	ISOLA D'ASTI
61326	5,400	PIEMONTE	ASTI	LOAZZOLO
53839	2,970	PIEMONTE	ASTI	MOASCA
59108	2,916	PIEMONTE	ASTI	MOASCA
60322	2,450	PIEMONTE	ASTI	MONCUCCO TORINESE
60658	1,665	PIEMONTE	ASTI	MONTAFIA
50780	2,100	PIEMONTE	ASTI	MONTEGROSSO D'ASTI
53204	4,950	PIEMONTE	ASTI	MONTEMAGNO
52844	3,330	PIEMONTE	ASTI	MONTIGLIO MONFERRATO
60514	6,120	PIEMONTE	ASTI	MONTIGLIO MONFERRATO
59186	19,440	PIEMONTE	ASTI	NIZZA MONFERRATO
60544	5,400	PIEMONTE	ASTI	NIZZA MONFERRATO
60743	2,880	PIEMONTE	ASTI	NIZZA MONFERRATO
51263	2,160	PIEMONTE	ASTI	PIEA
59346	2,200	PIEMONTE	ASTI	PIEA
61543	3,960	PIEMONTE	ASTI	PORTACOMARO
59189	7,350	PIEMONTE	ASTI	REFRANCORE
58747	7,300	PIEMONTE	ASTI	REVIGLIASCO D'ASTI
57937	2,520	PIEMONTE	ASTI	ROATTO
62788	4,600	PIEMONTE	ASTI	ROCCA D'ARAZZO
51801	2,000	PIEMONTE	ASTI	SAN DAMIANO D'ASTI
53119	5,600	PIEMONTE	ASTI	SAN DAMIANO D'ASTI
53203	2,970	PIEMONTE	ASTI	SAN DAMIANO D'ASTI
55042	1,750	PIEMONTE	ASTI	SAN DAMIANO D'ASTI
55875	5,400	PIEMONTE	ASTI	SAN DAMIANO D'ASTI
56511	2,000	PIEMONTE	ASTI	SAN DAMIANO D'ASTI
61926	4,080	PIEMONTE	ASTI	SAN DAMIANO D'ASTI
59313	2,520	PIEMONTE	ASTI	SAN PAOLO SOLBRITO
58746	2,300	PIEMONTE	ASTI	SETTIME
59985	7,440	PIEMONTE	ASTI	TIGLIOLE
60796	3,780	PIEMONTE	ASTI	TIGLIOLE
59794	10,800	PIEMONTE	ASTI	VIARIGI
51875	1,980	PIEMONTE	ASTI	VILLANOVA D'ASTI
53079	2,720	PIEMONTE	ASTI	VILLANOVA D'ASTI
51878	2,940	PIEMONTE	BIELLA	AILOCHE
54781	1,980	PIEMONTE	BIELLA	BIELLA
56806	3,600	PIEMONTE	BIELLA	BIELLA
52021	2,880	PIEMONTE	BIELLA	BRUSNENGO
52064	2,880	PIEMONTE	BIELLA	BRUSNENGO
60897	2,160	PIEMONTE	BIELLA	BRUSNENGO

57903	1,400	PIEMONTE	BIELLA	CALLABIANA
50477	2,672	PIEMONTE	BIELLA	CAVAGLIA'
61707	299,860	PIEMONTE	BIELLA	CAVAGLIA'
56063	6,300	PIEMONTE	BIELLA	CERRETO CASTELLO
50972	2,100	PIEMONTE	BIELLA	COSSATO
51969	2,100	PIEMONTE	BIELLA	COSSATO
58612	36,750	PIEMONTE	BIELLA	COSSATO
58705	2,870	PIEMONTE	BIELLA	COSSATO
57133	75,600	PIEMONTE	BIELLA	GAGLIANICO
56268	6,600	PIEMONTE	BIELLA	MAGNANO
60887	1,800	PIEMONTE	BIELLA	OCCHIEPPO INFERIORE
62534	3,960	PIEMONTE	BIELLA	POLLONE
55908	9,450	PIEMONTE	BIELLA	PONDERANO
58962	6,160	PIEMONTE	BIELLA	PONDERANO
62169	61,200	PIEMONTE	BIELLA	PONDERANO
58258	5,590	PIEMONTE	BIELLA	PRAY
54157	10,560	PIEMONTE	BIELLA	QUAREGNA
58923	7,700	PIEMONTE	BIELLA	QUAREGNA
54277	2,430	PIEMONTE	BIELLA	RONCO BIELLESE
52074	2,754	PIEMONTE	BIELLA	SAGLIANO MICCA
54345	2,920	PIEMONTE	BIELLA	SAGLIANO MICCA
59987	2,450	PIEMONTE	BIELLA	SAGLIANO MICCA
62295	2,970	PIEMONTE	BIELLA	SANDIGLIANO
60502	2,400	PIEMONTE	BIELLA	SOPRANA
55542	1,240	PIEMONTE	BIELLA	VALLANZENGO
55258	2,975	PIEMONTE	BIELLA	VALLE MOSSO
58656	3,000	PIEMONTE	BIELLA	VALLE SAN NICOLAO
58909	3,000	PIEMONTE	BIELLA	VALLE SAN NICOLAO
57798	2,800	PIEMONTE	BIELLA	VERRONE
54202	1,980	PIEMONTE	BIELLA	VIGLIANO BIELLESE
59225	39,970	PIEMONTE	BIELLA	VIGLIANO BIELLESE
53849	2,750	PIEMONTE	BIELLA	ZIMONE
61723	1,980	PIEMONTE	BIELLA	ZUBIENA
51236	1,980	PIEMONTE	CUNEO	ALBA
53197	3,500	PIEMONTE	CUNEO	ALBA
54574	5,040	PIEMONTE	CUNEO	ALBA
54891	9,240	PIEMONTE	CUNEO	ALBA
57761	29,700	PIEMONTE	CUNEO	ALBA
59284	249,480	PIEMONTE	CUNEO	ALBA
61145	1,085	PIEMONTE	CUNEO	ALBA
61680	19,440	PIEMONTE	CUNEO	ALBA
51084	2,890	PIEMONTE	CUNEO	BAGNOLO PIEMONTE
57293	50,160	PIEMONTE	CUNEO	BARBARESCO
52046	2,880	PIEMONTE	CUNEO	BARGE
61806	2,880	PIEMONTE	CUNEO	BARGE
51606	3,000	PIEMONTE	CUNEO	BEINETTE
61341	2,880	PIEMONTE	CUNEO	BEINETTE
60883	5,940	PIEMONTE	CUNEO	BENE VAGIENNA
53195	3,240	PIEMONTE	CUNEO	BENEVELLO
51448	2,940	PIEMONTE	CUNEO	BERNEZZO
54564	5,760	PIEMONTE	CUNEO	BERNEZZO
57034	2,380	PIEMONTE	CUNEO	BERNEZZO
59977	2,990	PIEMONTE	CUNEO	BERNEZZO
50640	2,940	PIEMONTE	CUNEO	BORGO SAN DALMAZZO
53621	19,950	PIEMONTE	CUNEO	BORGO SAN DALMAZZO

54903	2,470	PIEMONTE	CUNEO	BORGO SAN DALMAZZO
57025	1,900	PIEMONTE	CUNEO	BORGO SAN DALMAZZO
59343	2,940	PIEMONTE	CUNEO	BORGOMALE
50751	8,190	PIEMONTE	CUNEO	BOVES
51066	3,240	PIEMONTE	CUNEO	BOVES
51443	2,980	PIEMONTE	CUNEO	BOVES
52023	2,880	PIEMONTE	CUNEO	BOVES
52495	2,520	PIEMONTE	CUNEO	BOVES
50818	1,800	PIEMONTE	CUNEO	BRA
53148	2,720	PIEMONTE	CUNEO	BRA
57393	2,940	PIEMONTE	CUNEO	BRA
58633	2,460	PIEMONTE	CUNEO	BRA
60227	2,940	PIEMONTE	CUNEO	BRA
60600	2,880	PIEMONTE	CUNEO	BRA
62344	3,960	PIEMONTE	CUNEO	BRA
51511	2,880	PIEMONTE	CUNEO	BUSCA
53724	3,010	PIEMONTE	CUNEO	BUSCA
54916	19,950	PIEMONTE	CUNEO	BUSCA
55097	2,625	PIEMONTE	CUNEO	BUSCA
57149	2,880	PIEMONTE	CUNEO	BUSCA
61815	5,940	PIEMONTE	CUNEO	BUSCA
58646	2,880	PIEMONTE	CUNEO	CAMERANA
51372	2,970	PIEMONTE	CUNEO	CANALE
52986	19,800	PIEMONTE	CUNEO	CANALE
55388	4,080	PIEMONTE	CUNEO	CANALE
60919	6,200	PIEMONTE	CUNEO	CANALE
51993	2,970	PIEMONTE	CUNEO	CARAGLIO
52212	2,975	PIEMONTE	CUNEO	CARAGLIO
53018	2,975	PIEMONTE	CUNEO	CARAGLIO
57157	4,700	PIEMONTE	CUNEO	CARAGLIO
61593	2,880	PIEMONTE	CUNEO	CARAGLIO
54487	3,000	PIEMONTE	CUNEO	CARRU'
55800	49,400	PIEMONTE	CUNEO	CARRU'
55835	6,825	PIEMONTE	CUNEO	CASTAGNITO
56373	1,600	PIEMONTE	CUNEO	CASTELLAR
58375	2,880	PIEMONTE	CUNEO	CASTIGLIONE FALLETTO
52356	2,970	PIEMONTE	CUNEO	CASTINO
51176	3,360	PIEMONTE	CUNEO	CAVALLERMAGGIORE
55525	5,400	PIEMONTE	CUNEO	CAVALLERMAGGIORE
50815	2,880	PIEMONTE	CUNEO	CENTALLO
53300	2,520	PIEMONTE	CUNEO	CERESOLE ALBA
61004	4,320	PIEMONTE	CUNEO	CERESOLE ALBA
56482	2,940	PIEMONTE	CUNEO	CERRETO LANGHE
50473	1,290	PIEMONTE	CUNEO	CERVASCA
51633	10,800	PIEMONTE	CUNEO	CERVASCA
51652	2,970	PIEMONTE	CUNEO	CERVASCA
51933	2,975	PIEMONTE	CUNEO	CERVASCA
51940	5,950	PIEMONTE	CUNEO	CERVASCA
56416	19,600	PIEMONTE	CUNEO	CERVASCA
58557	2,890	PIEMONTE	CUNEO	CERVASCA
54476	2,940	PIEMONTE	CUNEO	CERVERE
52351	2,800	PIEMONTE	CUNEO	CEVA
52803	3,240	PIEMONTE	CUNEO	CHERASCO
53570	2,975	PIEMONTE	CUNEO	CHERASCO
54502	2,975	PIEMONTE	CUNEO	CHIUSA DI PESIO

52140	2,970	PIEMONTE	CUNEO	CLAVESANA
52200	2,800	PIEMONTE	CUNEO	CLAVESANA
55761	19,430	PIEMONTE	CUNEO	CLAVESANA
59463	3,960	PIEMONTE	CUNEO	CORNELIANO D'ALBA
50836	2,800	PIEMONTE	CUNEO	COSSANO BELBO
51378	2,450	PIEMONTE	CUNEO	CUNEO
51379	1,750	PIEMONTE	CUNEO	CUNEO
54001	18,360	PIEMONTE	CUNEO	CUNEO
58030	5,670	PIEMONTE	CUNEO	CUNEO
58423	70,190	PIEMONTE	CUNEO	CUNEO
60098	2,450	PIEMONTE	CUNEO	CUNEO
60569	13,230	PIEMONTE	CUNEO	CUNEO
61134	5,760	PIEMONTE	CUNEO	CUNEO
62729	18,480	PIEMONTE	CUNEO	CUNEO
54392	5,040	PIEMONTE	CUNEO	DEMONTE
54845	18,900	PIEMONTE	CUNEO	DIANO D'ALBA
55753	6,200	PIEMONTE	CUNEO	DIANO D'ALBA
55498	4,800	PIEMONTE	CUNEO	DOGLIANI
50710	5,760	PIEMONTE	CUNEO	DRONERO
51067	2,975	PIEMONTE	CUNEO	DRONERO
51985	1,750	PIEMONTE	CUNEO	DRONERO
53842	2,960	PIEMONTE	CUNEO	DRONERO
50637	2,880	PIEMONTE	CUNEO	FOSSANO
51632	2,795	PIEMONTE	CUNEO	FOSSANO
51734	2,795	PIEMONTE	CUNEO	FOSSANO
51881	2,940	PIEMONTE	CUNEO	FOSSANO
51888	2,940	PIEMONTE	CUNEO	FOSSANO
51922	2,800	PIEMONTE	CUNEO	FOSSANO
54287	98,560	PIEMONTE	CUNEO	FOSSANO
55141	17,496	PIEMONTE	CUNEO	FOSSANO
55142	4,400	PIEMONTE	CUNEO	FOSSANO
55249	2,880	PIEMONTE	CUNEO	FOSSANO
55371	3,740	PIEMONTE	CUNEO	FOSSANO
55629	2,380	PIEMONTE	CUNEO	FOSSANO
58367	2,890	PIEMONTE	CUNEO	FOSSANO
59708	2,000	PIEMONTE	CUNEO	FOSSANO
51846	2,520	PIEMONTE	CUNEO	GARESSIO
50967	2,520	PIEMONTE	CUNEO	GORZEGNO
53582	5,720	PIEMONTE	CUNEO	GORZEGNO
51177	4,900	PIEMONTE	CUNEO	GOVONE
59980	19,890	PIEMONTE	CUNEO	GOVONE
50535	1,280	PIEMONTE	CUNEO	LA MORRA
61334	10,640	PIEMONTE	CUNEO	LA MORRA
52507	19,440	PIEMONTE	CUNEO	MARGARITA
56635	2,800	PIEMONTE	CUNEO	MARGARITA
58216	2,960	PIEMONTE	CUNEO	MARTINIANA PO
51142	2,940	PIEMONTE	CUNEO	MONASTERO DI VASCO
54669	2,940	PIEMONTE	CUNEO	MONASTERO DI VASCO
55333	2,940	PIEMONTE	CUNEO	MONASTERO DI VASCO
60303	2,200	PIEMONTE	CUNEO	MONASTERO DI VASCO
61392	2,880	PIEMONTE	CUNEO	MONASTERO DI VASCO
62038	3,680	PIEMONTE	CUNEO	MONASTEROLO DI SAVIGLIANO
54461	2,990	PIEMONTE	CUNEO	MONDOVI'
63020	4,760	PIEMONTE	CUNEO	MONTICELLO D'ALBA
51870	2,880	PIEMONTE	CUNEO	MORETTA

56770	5,760	PIEMONTE	CUNEO	MORETTA
56580	5,920	PIEMONTE	CUNEO	MURAZZANO
53265	38,760	PIEMONTE	CUNEO	NARZOLE
56374	5,510	PIEMONTE	CUNEO	NARZOLE
59650	5,780	PIEMONTE	CUNEO	NARZOLE
55052	19,800	PIEMONTE	CUNEO	NEIVE
50116	1,750	PIEMONTE	CUNEO	OSTANA
61338	5,400	PIEMONTE	CUNEO	PERLETTO
53210	1,980	PIEMONTE	CUNEO	PEVERAGNO
58760	2,520	PIEMONTE	CUNEO	PEVERAGNO
61318	13,500	PIEMONTE	CUNEO	PEZZOLO VALLE UZZONE
56706	4,200	PIEMONTE	CUNEO	PIANFEI
54824	4,200	PIEMONTE	CUNEO	PIASCO
57179	2,800	PIEMONTE	CUNEO	PIASCO
61200	8,280	PIEMONTE	CUNEO	PIASCO
61678	3,000	PIEMONTE	CUNEO	PIASCO
50372	19,440	PIEMONTE	CUNEO	PIETRAPORZIO
53764	2,160	PIEMONTE	CUNEO	RACCONIGI
58219	5,920	PIEMONTE	CUNEO	REVELLO
53062	2,940	PIEMONTE	CUNEO	ROCCA CIGLIE'
56739	2,300	PIEMONTE	CUNEO	ROCCA DE' BALDI
56252	2,880	PIEMONTE	CUNEO	ROCCABRUNA
56289	2,520	PIEMONTE	CUNEO	ROCCABRUNA
57432	2,880	PIEMONTE	CUNEO	ROCCABRUNA
53056	2,880	PIEMONTE	CUNEO	ROCCAFORTE MONDOVI'
59498	4,410	PIEMONTE	CUNEO	ROCCASPARVERA
55678	3,850	PIEMONTE	CUNEO	RODDI
55923	2,880	PIEMONTE	CUNEO	RODDINO
57044	2,100	PIEMONTE	CUNEO	ROSSANA
55240	2,880	PIEMONTE	CUNEO	SALMOUR
55916	6,800	PIEMONTE	CUNEO	SALMOUR
55196	3,000	PIEMONTE	CUNEO	SALUZZO
55631	11,420	PIEMONTE	CUNEO	SALUZZO
55701	2,520	PIEMONTE	CUNEO	SALUZZO
56758	2,720	PIEMONTE	CUNEO	SALUZZO
56984	19,320	PIEMONTE	CUNEO	SALUZZO
61699	3,600	PIEMONTE	CUNEO	SALUZZO
58543	19,530	PIEMONTE	CUNEO	SANFRE'
50047	1,680	PIEMONTE	CUNEO	SANTA VITTORIA D'ALBA
56872	2,420	PIEMONTE	CUNEO	SANTA VITTORIA D'ALBA
50830	4,860	PIEMONTE	CUNEO	SANT'ALBANO STURA
55460	4,320	PIEMONTE	CUNEO	SANTO STEFANO ROERO
52730	3,500	PIEMONTE	CUNEO	SAVIGLIANO
54936	19,950	PIEMONTE	CUNEO	SAVIGLIANO
50805	4,320	PIEMONTE	CUNEO	SCARNAFIGI
52210	3,600	PIEMONTE	CUNEO	SOMMARIVA DEL BOSCO
53878	2,000	PIEMONTE	CUNEO	SOMMARIVA DEL BOSCO
59270	3,000	PIEMONTE	CUNEO	SOMMARIVA DEL BOSCO
59275	2,800	PIEMONTE	CUNEO	SOMMARIVA DEL BOSCO
59291	3,000	PIEMONTE	CUNEO	SOMMARIVA DEL BOSCO
53328	2,880	PIEMONTE	CUNEO	SOMMARIVA PERNO
55980	3,600	PIEMONTE	CUNEO	SOMMARIVA PERNO
55516	7,072	PIEMONTE	CUNEO	TORRE SAN GIORGIO
56070	28,900	PIEMONTE	CUNEO	TORRE SAN GIORGIO
61564	5,100	PIEMONTE	CUNEO	TORRE SAN GIORGIO

53292	2,960	PIEMONTE	CUNEO	TRINITA'
55531	2,800	PIEMONTE	CUNEO	TRINITA'
59774	2,975	PIEMONTE	CUNEO	TRINITA'
52460	1,930	PIEMONTE	CUNEO	VALDIERI
51219	2,700	PIEMONTE	CUNEO	VERZUOLO
51230	2,700	PIEMONTE	CUNEO	VERZUOLO
52425	3,225	PIEMONTE	CUNEO	VERZUOLO
52489	3,225	PIEMONTE	CUNEO	VERZUOLO
52671	2,700	PIEMONTE	CUNEO	VERZUOLO
61395	2,520	PIEMONTE	CUNEO	VERZUOLO
61751	3,600	PIEMONTE	CUNEO	VICOFORTE
52314	2,940	PIEMONTE	CUNEO	VIGNOLO
52843	5,180	PIEMONTE	CUNEO	VIGNOLO
61650	2,450	PIEMONTE	CUNEO	VIGNOLO
52138	19,550	PIEMONTE	CUNEO	VILLAFALLETTO
61666	2,720	PIEMONTE	CUNEO	VILLAFALLETTO
50178	3,000	PIEMONTE	CUNEO	VILLANOVA MONDOVI'
50181	3,000	PIEMONTE	CUNEO	VILLANOVA MONDOVI'
52490	19,400	PIEMONTE	CUNEO	VILLANOVA MONDOVI'
52543	2,940	PIEMONTE	CUNEO	VILLANOVA MONDOVI'
55413	3,360	PIEMONTE	CUNEO	VILLANOVA MONDOVI'
56201	2,800	PIEMONTE	CUNEO	VILLAR SAN COSTANZO
61209	2,880	PIEMONTE	CUNEO	VILLAR SAN COSTANZO
50019	15,480	PIEMONTE	NOVARA	ARONA
59540	2,820	PIEMONTE	NOVARA	ARONA
59952	2,520	PIEMONTE	NOVARA	BELLINZAGO NOVARESE
60200	1,296	PIEMONTE	NOVARA	BELLINZAGO NOVARESE
56982	2,550	PIEMONTE	NOVARA	BORGO TICINO
51844	3,000	PIEMONTE	NOVARA	BORGOMANERO
55685	3,960	PIEMONTE	NOVARA	BORGOMANERO
56453	19,800	PIEMONTE	NOVARA	BORGOMANERO
57281	39,600	PIEMONTE	NOVARA	BORGOMANERO
61291	19,440	PIEMONTE	NOVARA	BORGOMANERO
50433	4,890	PIEMONTE	NOVARA	BRIGA NOVARESE
57820	4,000	PIEMONTE	NOVARA	BRIGA NOVARESE
50066	3,000	PIEMONTE	NOVARA	BRIONA
51051	1,800	PIEMONTE	NOVARA	BRIONA
52077	1,750	PIEMONTE	NOVARA	BRIONA
52078	1,750	PIEMONTE	NOVARA	BRIONA
54265	2,940	PIEMONTE	NOVARA	CAMERI
54441	2,940	PIEMONTE	NOVARA	CAMERI
54981	19,950	PIEMONTE	NOVARA	CAMERI
62293	2,880	PIEMONTE	NOVARA	CAMERI
61976	2,800	PIEMONTE	NOVARA	CARPIGNANO SESIA
61800	1,920	PIEMONTE	NOVARA	CASALVOLONE
54996	2,640	PIEMONTE	NOVARA	CASTELLETTO SOPRA TICINO
51945	2,940	PIEMONTE	NOVARA	CAVAGLIO D'AGOGNA
60954	101,140	PIEMONTE	NOVARA	CAVALLIRIO
59810	1,620	PIEMONTE	NOVARA	CERANO
61777	2,160	PIEMONTE	NOVARA	CERANO
52217	2,100	PIEMONTE	NOVARA	COLAZZA
59526	2,975	PIEMONTE	NOVARA	COLAZZA
61135	2,420	PIEMONTE	NOVARA	CRESSA
50309	3,240	PIEMONTE	NOVARA	GALLIATE
51269	2,990	PIEMONTE	NOVARA	GHEMME

58811	5,950	PIEMONTE	NOVARA	GOZZANO
60151	2,420	PIEMONTE	NOVARA	GRIGNASCO
60160	2,420	PIEMONTE	NOVARA	GRIGNASCO
52984	4,000	PIEMONTE	NOVARA	INVORIO
59327	2,880	PIEMONTE	NOVARA	INVORIO
57294	5,040	PIEMONTE	NOVARA	LESA
52638	2,520	PIEMONTE	NOVARA	NEBBIUNO
50366	2,520	PIEMONTE	NOVARA	NOVARA
50778	4,440	PIEMONTE	NOVARA	NOVARA
50785	2,800	PIEMONTE	NOVARA	NOVARA
54825	2,940	PIEMONTE	NOVARA	NOVARA
59051	3,080	PIEMONTE	NOVARA	NOVARA
60964	2,770	PIEMONTE	NOVARA	NOVARA
52835	2,800	PIEMONTE	NOVARA	OLEGGIO
52940	2,940	PIEMONTE	NOVARA	OLEGGIO
55861	2,970	PIEMONTE	NOVARA	OLEGGIO
55885	3,080	PIEMONTE	NOVARA	OLEGGIO
60277	2,880	PIEMONTE	NOVARA	OLEGGIO
50000	3,850	PIEMONTE	NOVARA	OLEGGIO CASTELLO
56893	2,820	PIEMONTE	NOVARA	PARUZZARO
52172	2,795	PIEMONTE	NOVARA	PISANO
61744	38,700	PIEMONTE	NOVARA	PRATO SESIA
60908	19,580	PIEMONTE	NOVARA	ROMAGNANO SESIA
55866	4,800	PIEMONTE	NOVARA	ROMENTINO
60381	3,520	PIEMONTE	NOVARA	ROMENTINO
60390	3,520	PIEMONTE	NOVARA	ROMENTINO
54162	2,880	PIEMONTE	NOVARA	SIZZANO
54224	2,880	PIEMONTE	NOVARA	SIZZANO
62081	4,455	PIEMONTE	NOVARA	SOZZAGO
54301	2,100	PIEMONTE	NOVARA	SUNO
52473	2,520	PIEMONTE	NOVARA	TRECCATE
56278	1,980	PIEMONTE	NOVARA	TRECCATE
58106	3,570	PIEMONTE	NOVARA	TRECCATE
53138	5,980	PIEMONTE	NOVARA	VINZAGLIO
52123	1,260	PIEMONTE	TORINO	AGLIE'
60606	11,880	PIEMONTE	TORINO	AGLIE'
50976	7,128	PIEMONTE	TORINO	ALMESE
51211	1,600	PIEMONTE	TORINO	ALMESE
52793	3,000	PIEMONTE	TORINO	ALMESE
59648	2,800	PIEMONTE	TORINO	ALMESE
55605	2,460	PIEMONTE	TORINO	ALPIGNANO
52311	2,880	PIEMONTE	TORINO	ANDRATE
52494	2,880	PIEMONTE	TORINO	ANDRATE
52900	2,880	PIEMONTE	TORINO	ANDRATE
52901	1,920	PIEMONTE	TORINO	ANDRATE
54841	1,360	PIEMONTE	TORINO	ANGROGNA
57564	19,950	PIEMONTE	TORINO	AVIGLIANA
57688	1,920	PIEMONTE	TORINO	AVIGLIANA
52209	2,450	PIEMONTE	TORINO	AZEGLIO
58535	3,360	PIEMONTE	TORINO	BALDISSERO TORINESE
59747	4,590	PIEMONTE	TORINO	BALDISSERO TORINESE
61243	2,970	PIEMONTE	TORINO	BANCHETTE
53153	2,460	PIEMONTE	TORINO	BEINASCO
56857	2,860	PIEMONTE	TORINO	BEINASCO
53987	1,600	PIEMONTE	TORINO	BIBIANA

61188	2,890	PIEMONTE	TORINO	BIBIANA
61655	2,880	PIEMONTE	TORINO	BIBIANA
51087	2,880	PIEMONTE	TORINO	BOBBIO PELLICE
60444	1,800	PIEMONTE	TORINO	BORGIALLO
51909	2,800	PIEMONTE	TORINO	BRICHERASIO
60309	18,900	PIEMONTE	TORINO	BRICHERASIO
61396	4,500	PIEMONTE	TORINO	BRICHERASIO
58958	2,970	PIEMONTE	TORINO	BRUINO
60636	2,880	PIEMONTE	TORINO	BRUINO
60645	2,880	PIEMONTE	TORINO	BRUINO
55933	48,400	PIEMONTE	TORINO	BRUZOLO
52894	4,805	PIEMONTE	TORINO	BURIASCO
52143	4,896	PIEMONTE	TORINO	BUSSOLENO
52721	2,520	PIEMONTE	TORINO	BUSSOLENO
54187	2,840	PIEMONTE	TORINO	BUSSOLENO
57892	3,000	PIEMONTE	TORINO	BUSSOLENO
53484	2,717	PIEMONTE	TORINO	BUTTIGLIERA ALTA
57068	2,870	PIEMONTE	TORINO	BUTTIGLIERA ALTA
53202	2,880	PIEMONTE	TORINO	CAFASSE
61881	4,000	PIEMONTE	TORINO	CAFASSE
52529	2,880	PIEMONTE	TORINO	CALUSO
55233	4,100	PIEMONTE	TORINO	CALUSO
50858	3,150	PIEMONTE	TORINO	CANDIOLO
54654	19,200	PIEMONTE	TORINO	CANDIOLO
52372	2,550	PIEMONTE	TORINO	CANISCHIO
61369	3,060	PIEMONTE	TORINO	CANISCHIO
51607	4,725	PIEMONTE	TORINO	CANTALUPA
52330	2,480	PIEMONTE	TORINO	CANTALUPA
52526	2,100	PIEMONTE	TORINO	CANTOIRA
54842	1,085	PIEMONTE	TORINO	CANTOIRA
55771	2,970	PIEMONTE	TORINO	CARIGNANO
57028	6,120	PIEMONTE	TORINO	CARIGNANO
60114	6,120	PIEMONTE	TORINO	CARIGNANO
52016	2,940	PIEMONTE	TORINO	CARMAGNOLA
52032	5,805	PIEMONTE	TORINO	CARMAGNOLA
52185	2,970	PIEMONTE	TORINO	CARMAGNOLA
53768	3,240	PIEMONTE	TORINO	CARMAGNOLA
53917	19,200	PIEMONTE	TORINO	CARMAGNOLA
54439	6,120	PIEMONTE	TORINO	CARMAGNOLA
54464	6,120	PIEMONTE	TORINO	CARMAGNOLA
55845	6,120	PIEMONTE	TORINO	CARMAGNOLA
56123	3,000	PIEMONTE	TORINO	CARMAGNOLA
56166	3,000	PIEMONTE	TORINO	CARMAGNOLA
56276	3,000	PIEMONTE	TORINO	CARMAGNOLA
58715	11,560	PIEMONTE	TORINO	CARMAGNOLA
60892	6,120	PIEMONTE	TORINO	CARMAGNOLA
60893	6,120	PIEMONTE	TORINO	CARMAGNOLA
61441	1,920	PIEMONTE	TORINO	CARMAGNOLA
56583	2,150	PIEMONTE	TORINO	CASCINETTE D'IVREA
56588	2,150	PIEMONTE	TORINO	CASCINETTE D'IVREA
61626	2,700	PIEMONTE	TORINO	CASELETTE
51469	2,880	PIEMONTE	TORINO	CASELLE TORINESE
55337	5,740	PIEMONTE	TORINO	CASTELLAMONTE
55877	5,400	PIEMONTE	TORINO	CASTELLAMONTE
56512	2,940	PIEMONTE	TORINO	CASTELLAMONTE

53472	2,880	PIEMONTE	TORINO	CAVAGNOLO
58309	6,300	PIEMONTE	TORINO	CAVAGNOLO
50789	3,675	PIEMONTE	TORINO	CAVOUR
53089	2,800	PIEMONTE	TORINO	CERCENASCO
61504	3,675	PIEMONTE	TORINO	CERCENASCO
54736	3,000	PIEMONTE	TORINO	CHIANOCCO
54082	4,100	PIEMONTE	TORINO	CHIAVERANO
50357	2,100	PIEMONTE	TORINO	CHIERI
51161	1,845	PIEMONTE	TORINO	CHIERI
51885	2,000	PIEMONTE	TORINO	CHIERI
53818	5,040	PIEMONTE	TORINO	CHIERI
59347	3,600	PIEMONTE	TORINO	CHIERI
57230	4,140	PIEMONTE	TORINO	CHIUSA DI SAN MICHELE
57289	1,440	PIEMONTE	TORINO	COASSOLO TORINESE
51125	2,940	PIEMONTE	TORINO	COAZZE
51321	1,860	PIEMONTE	TORINO	COAZZE
52962	2,365	PIEMONTE	TORINO	COAZZE
54335	2,700	PIEMONTE	TORINO	COAZZE
52795	3,000	PIEMONTE	TORINO	CONDOVE
55321	19,440	PIEMONTE	TORINO	CUCEGLIO
55390	2,960	PIEMONTE	TORINO	CUCEGLIO
59099	1,575	PIEMONTE	TORINO	CUCEGLIO
51016	2,870	PIEMONTE	TORINO	CUMIANA
51080	2,050	PIEMONTE	TORINO	CUMIANA
52305	1,190	PIEMONTE	TORINO	CUMIANA
54124	2,870	PIEMONTE	TORINO	CUMIANA
56518	2,800	PIEMONTE	TORINO	CUMIANA
61803	2,800	PIEMONTE	TORINO	CUMIANA
51668	2,880	PIEMONTE	TORINO	CUORGNE'
56854	2,600	PIEMONTE	TORINO	CUORGNE'
54212	1,800	PIEMONTE	TORINO	FELETTO
57513	67,200	PIEMONTE	TORINO	FELETTO
61578	2,550	PIEMONTE	TORINO	FIANO
56741	2,940	PIEMONTE	TORINO	FIORANO CANAVESE
61330	2,820	PIEMONTE	TORINO	FRONT
52817	2,975	PIEMONTE	TORINO	FROSSASCO
56760	2,870	PIEMONTE	TORINO	FROSSASCO
61747	6,125	PIEMONTE	TORINO	FROSSASCO
53005	1,395	PIEMONTE	TORINO	GARZIGLIANA
54336	6,300	PIEMONTE	TORINO	GARZIGLIANA
56701	5,100	PIEMONTE	TORINO	GASSINO TORINESE
59321	2,520	PIEMONTE	TORINO	GASSINO TORINESE
60624	2,916	PIEMONTE	TORINO	GASSINO TORINESE
50546	3,300	PIEMONTE	TORINO	GIAVENO
51062	20,000	PIEMONTE	TORINO	GIAVENO
51382	2,940	PIEMONTE	TORINO	GIAVENO
54289	2,325	PIEMONTE	TORINO	GIAVENO
55185	2,325	PIEMONTE	TORINO	GIAVENO
60566	2,880	PIEMONTE	TORINO	GIAVENO
61791	2,150	PIEMONTE	TORINO	GIAVENO
62443	2,960	PIEMONTE	TORINO	GIAVENO
50996	15,120	PIEMONTE	TORINO	GRUGLIASCO
53254	19,800	PIEMONTE	TORINO	GRUGLIASCO
57045	3,000	PIEMONTE	TORINO	GRUGLIASCO
52476	3,060	PIEMONTE	TORINO	IVREA

52910	2,800	PIEMONTE	TORINO	IVREA
53174	1,200	PIEMONTE	TORINO	IVREA
55146	2,970	PIEMONTE	TORINO	IVREA
59082	2,990	PIEMONTE	TORINO	IVREA
59222	5,160	PIEMONTE	TORINO	LA CASSA
60632	3,870	PIEMONTE	TORINO	LA CASSA
53684	3,000	PIEMONTE	TORINO	LA LOGGIA
55140	2,800	PIEMONTE	TORINO	LA LOGGIA
55207	3,000	PIEMONTE	TORINO	LA LOGGIA
54342	2,880	PIEMONTE	TORINO	LANZO TORINESE
51386	7,920	PIEMONTE	TORINO	LEINI'
51457	2,940	PIEMONTE	TORINO	LEINI'
56828	2,040	PIEMONTE	TORINO	LEINI'
54293	1,440	PIEMONTE	TORINO	LOMBARDORE
52591	2,800	PIEMONTE	TORINO	LUSERNA SAN GIOVANNI
54057	2,960	PIEMONTE	TORINO	LUSERNA SAN GIOVANNI
61519	2,880	PIEMONTE	TORINO	LUSERNETTA
52334	4,500	PIEMONTE	TORINO	MACELLO
54214	4,050	PIEMONTE	TORINO	MACELLO
53231	2,520	PIEMONTE	TORINO	MAGLIONE
54232	3,240	PIEMONTE	TORINO	MARENTINO
55738	2,160	PIEMONTE	TORINO	MARENTINO
56186	3,000	PIEMONTE	TORINO	MATHI
56306	3,000	PIEMONTE	TORINO	MATHI
59279	3,000	PIEMONTE	TORINO	MATHI
61438	3,000	PIEMONTE	TORINO	MATHI
53704	2,880	PIEMONTE	TORINO	MAZZE'
52487	2,100	PIEMONTE	TORINO	MEZZENILE
62069	4,200	PIEMONTE	TORINO	MOMPANTERO
52233	1,800	PIEMONTE	TORINO	MONCALIERI
52614	6,125	PIEMONTE	TORINO	MONCALIERI
53191	2,890	PIEMONTE	TORINO	MONCALIERI
53739	3,000	PIEMONTE	TORINO	MONCALIERI
55175	1,002	PIEMONTE	TORINO	MONCALIERI
56122	11,220	PIEMONTE	TORINO	MONCALIERI
56718	2,870	PIEMONTE	TORINO	MONCALIERI
61140	2,890	PIEMONTE	TORINO	MONCALIERI
50214	5,250	PIEMONTE	TORINO	MONTANARO
51900	2,880	PIEMONTE	TORINO	MONTANARO
51873	3,675	PIEMONTE	TORINO	NICHELINO
57753	81,900	PIEMONTE	TORINO	NICHELINO
53801	2,340	PIEMONTE	TORINO	NOLE
52999	3,150	PIEMONTE	TORINO	NONE
56058	1,620	PIEMONTE	TORINO	NONE
57757	2,720	PIEMONTE	TORINO	NONE
60811	3,060	PIEMONTE	TORINO	NONE
61115	2,880	PIEMONTE	TORINO	NONE
57664	19,440	PIEMONTE	TORINO	ORBASSANO
58107	2,380	PIEMONTE	TORINO	ORBASSANO
60646	2,860	PIEMONTE	TORINO	ORBASSANO
60657	2,860	PIEMONTE	TORINO	ORBASSANO
61511	3,740	PIEMONTE	TORINO	ORBASSANO
51746	2,880	PIEMONTE	TORINO	OSASCO
52846	39,780	PIEMONTE	TORINO	OSASIO
60840	5,400	PIEMONTE	TORINO	PALAZZO CANAVESE

50547	3,000	PIEMONTE	TORINO	PANCALIERI
51826	1,210	PIEMONTE	TORINO	PAVONE CANAVESE
53133	6,000	PIEMONTE	TORINO	PAVONE CANAVESE
53137	2,000	PIEMONTE	TORINO	PAVONE CANAVESE
60314	2,960	PIEMONTE	TORINO	PAVONE CANAVESE
60327	1,850	PIEMONTE	TORINO	PAVONE CANAVESE
54040	2,400	PIEMONTE	TORINO	PECETTO TORINESE
55948	2,940	PIEMONTE	TORINO	PECETTO TORINESE
55958	4,400	PIEMONTE	TORINO	PECETTO TORINESE
57111	2,800	PIEMONTE	TORINO	PECETTO TORINESE
57120	2,870	PIEMONTE	TORINO	PECETTO TORINESE
57168	2,800	PIEMONTE	TORINO	PECETTO TORINESE
59865	4,290	PIEMONTE	TORINO	PECETTO TORINESE
61346	3,960	PIEMONTE	TORINO	PECETTO TORINESE
62200	2,940	PIEMONTE	TORINO	PECETTO TORINESE
54332	2,970	PIEMONTE	TORINO	PESSINETTO
52755	18,480	PIEMONTE	TORINO	PIANEZZA
53381	2,940	PIEMONTE	TORINO	PIANEZZA
54109	2,940	PIEMONTE	TORINO	PIANEZZA
57659	12,750	PIEMONTE	TORINO	PIANEZZA
50669	3,000	PIEMONTE	TORINO	PINASCA
50380	2,880	PIEMONTE	TORINO	PINEROLO
51814	2,450	PIEMONTE	TORINO	PINEROLO
53542	2,170	PIEMONTE	TORINO	PINEROLO
55802	3,000	PIEMONTE	TORINO	PINEROLO
55807	2,450	PIEMONTE	TORINO	PINEROLO
57005	1,870	PIEMONTE	TORINO	PINEROLO
59898	2,000	PIEMONTE	TORINO	PINEROLO
62030	2,520	PIEMONTE	TORINO	PINEROLO
53904	5,460	PIEMONTE	TORINO	PINO TORINESE
55055	4,800	PIEMONTE	TORINO	PINO TORINESE
55729	4,725	PIEMONTE	TORINO	PINO TORINESE
51327	2,880	PIEMONTE	TORINO	PIOSSASCO
51354	2,880	PIEMONTE	TORINO	PIOSSASCO
51384	2,940	PIEMONTE	TORINO	PIOSSASCO
57668	2,850	PIEMONTE	TORINO	PIOSSASCO
61297	3,060	PIEMONTE	TORINO	PIOSSASCO
54712	2,970	PIEMONTE	TORINO	PISCINA
50952	19,440	PIEMONTE	TORINO	POIRINO
52066	2,880	PIEMONTE	TORINO	POIRINO
56240	32,640	PIEMONTE	TORINO	POIRINO
56251	4,950	PIEMONTE	TORINO	POIRINO
58979	2,380	PIEMONTE	TORINO	POIRINO
51750	5,280	PIEMONTE	TORINO	PRALORMO
54896	19,600	PIEMONTE	TORINO	PRALORMO
57751	2,880	PIEMONTE	TORINO	PRAROSTINO
57626	4,300	PIEMONTE	TORINO	QUAGLIUZZO
52903	1,920	PIEMONTE	TORINO	QUASSOLO
54839	4,200	PIEMONTE	TORINO	RIVALTA DI TORINO
55812	6,300	PIEMONTE	TORINO	RIVALTA DI TORINO
53608	2,880	PIEMONTE	TORINO	RIVARA
59148	19,890	PIEMONTE	TORINO	RIVARA
61820	2,700	PIEMONTE	TORINO	RIVAROSSA
50711	2,880	PIEMONTE	TORINO	RIVOLI
52819	1,400	PIEMONTE	TORINO	RIVOLI

52850	2,100	PIEMONTE	TORINO	RIVOLI
58149	3,000	PIEMONTE	TORINO	RIVOLI
60874	2,800	PIEMONTE	TORINO	ROBASSOMERO
61708	2,800	PIEMONTE	TORINO	ROBASSOMERO
55772	3,000	PIEMONTE	TORINO	ROLETTO
54396	2,790	PIEMONTE	TORINO	ROSTA
55559	2,720	PIEMONTE	TORINO	ROSTA
57948	4,400	PIEMONTE	TORINO	ROSTA
61810	6,000	PIEMONTE	TORINO	ROURE
50417	2,870	PIEMONTE	TORINO	RUBIANA
50516	1,240	PIEMONTE	TORINO	RUBIANA
53083	3,060	PIEMONTE	TORINO	SALASSA
61153	19,520	PIEMONTE	TORINO	SALASSA
53097	4,200	PIEMONTE	TORINO	SAMONE (TO)
50472	3,000	PIEMONTE	TORINO	SAN BENIGNO CANAVESE
55824	5,610	PIEMONTE	TORINO	SAN BENIGNO CANAVESE
53886	3,960	PIEMONTE	TORINO	SAN FRANCESCO AL CAMPO
55247	3,850	PIEMONTE	TORINO	SAN GILLIO
55750	2,860	PIEMONTE	TORINO	SAN GILLIO
55897	19,140	PIEMONTE	TORINO	SAN GILLIO
55364	4,680	PIEMONTE	TORINO	SAN GIORGIO CANAVESE
53308	2,880	PIEMONTE	TORINO	SAN GIORIO DI SUSÀ
51857	3,000	PIEMONTE	TORINO	SAN GIUSTO CANAVESE
54134	2,100	PIEMONTE	TORINO	SAN MAURIZIO CANAVESE
56314	3,000	PIEMONTE	TORINO	SAN MAURIZIO CANAVESE
61548	4,200	PIEMONTE	TORINO	SAN MAURIZIO CANAVESE
61905	1,550	PIEMONTE	TORINO	SAN MAURIZIO CANAVESE
61906	1,550	PIEMONTE	TORINO	SAN MAURIZIO CANAVESE
50624	1,800	PIEMONTE	TORINO	SAN MAURO TORINESE
50628	3,000	PIEMONTE	TORINO	SAN MAURO TORINESE
58808	67,320	PIEMONTE	TORINO	SAN MAURO TORINESE
50418	2,800	PIEMONTE	TORINO	SAN PIETRO VAL LEMINA
54683	3,000	PIEMONTE	TORINO	SAN RAFFAELE CIMENA
55535	3,000	PIEMONTE	TORINO	SAN RAFFAELE CIMENA
55551	3,000	PIEMONTE	TORINO	SAN RAFFAELE CIMENA
62388	2,700	PIEMONTE	TORINO	SAN RAFFAELE CIMENA
52157	2,940	PIEMONTE	TORINO	SAN SECONDO DI PINEROLO
52440	19,720	PIEMONTE	TORINO	SAN SECONDO DI PINEROLO
52880	3,900	PIEMONTE	TORINO	SAN SECONDO DI PINEROLO
53895	2,880	PIEMONTE	TORINO	SAN SECONDO DI PINEROLO
53942	2,625	PIEMONTE	TORINO	SAN SECONDO DI PINEROLO
53949	6,800	PIEMONTE	TORINO	SAN SECONDO DI PINEROLO
54279	6,300	PIEMONTE	TORINO	SAN SECONDO DI PINEROLO
57770	4,347	PIEMONTE	TORINO	SAN SECONDO DI PINEROLO
56337	3,200	PIEMONTE	TORINO	SANGANO
59232	2,970	PIEMONTE	TORINO	SANGANO
62350	2,860	PIEMONTE	TORINO	SANGANO
51624	2,880	PIEMONTE	TORINO	SANTENA
51657	2,880	PIEMONTE	TORINO	SANTENA
57112	2,000	PIEMONTE	TORINO	SANTENA
61353	2,880	PIEMONTE	TORINO	SCALENGHE
56927	1,890	PIEMONTE	TORINO	SCARMAGNO
51454	2,970	PIEMONTE	TORINO	SETTIMO TORINESE
55027	2,940	PIEMONTE	TORINO	SETTIMO TORINESE
55527	5,060	PIEMONTE	TORINO	SETTIMO TORINESE

61443	2,940	PIEMONTE	TORINO	SETTIMO TORINESE
61888	17,010	PIEMONTE	TORINO	SETTIMO TORINESE
62106	2,880	PIEMONTE	TORINO	STRAMBINELLO
59902	17,850	PIEMONTE	TORINO	SUSA
50138	1,050	PIEMONTE	TORINO	TORINO
51222	45,220	PIEMONTE	TORINO	TORINO
53601	19,890	PIEMONTE	TORINO	TORINO
54005	49,280	PIEMONTE	TORINO	TORINO
55914	9,720	PIEMONTE	TORINO	TORINO
56836	1,750	PIEMONTE	TORINO	TORINO
57446	18,360	PIEMONTE	TORINO	TORINO
58040	2,850	PIEMONTE	TORINO	TORINO
58362	2,720	PIEMONTE	TORINO	TORINO
59057	4,200	PIEMONTE	TORINO	TORINO
59543	19,800	PIEMONTE	TORINO	TORINO
59557	4,840	PIEMONTE	TORINO	TORINO
59754	2,160	PIEMONTE	TORINO	TORINO
59773	2,340	PIEMONTE	TORINO	TORINO
59789	2,340	PIEMONTE	TORINO	TORINO
59796	2,940	PIEMONTE	TORINO	TORINO
59819	2,860	PIEMONTE	TORINO	TORINO
59926	99,360	PIEMONTE	TORINO	TORINO
61258	13,940	PIEMONTE	TORINO	TORINO
61277	3,060	PIEMONTE	TORINO	TORINO
62312	19,800	PIEMONTE	TORINO	TORINO
57813	2,100	PIEMONTE	TORINO	TORRE CANAVESE
53187	2,880	PIEMONTE	TORINO	TORRE PELLICE
53475	2,100	PIEMONTE	TORINO	TORRE PELLICE
54884	2,880	PIEMONTE	TORINO	TORRE PELLICE
57900	9,450	PIEMONTE	TORINO	TORRE PELLICE
58326	2,890	PIEMONTE	TORINO	TORRE PELLICE
53188	2,800	PIEMONTE	TORINO	TROFARELLO
56208	10,350	PIEMONTE	TORINO	TROFARELLO
57256	1,620	PIEMONTE	TORINO	VAL DELLA TORRE
60814	39,780	PIEMONTE	TORINO	VENARIA REALE
54226	6,120	PIEMONTE	TORINO	VIGONE
58199	2,550	PIEMONTE	TORINO	VIGONE
58207	2,550	PIEMONTE	TORINO	VIGONE
61047	2,940	PIEMONTE	TORINO	VILLANOVA CANAVESE
51827	1,260	PIEMONTE	TORINO	VILLAR DORA
53216	3,000	PIEMONTE	TORINO	VILLAR DORA
56483	2,310	PIEMONTE	TORINO	VILLAR DORA
56879	4,400	PIEMONTE	TORINO	VILLAR DORA
56995	50,000	PIEMONTE	TORINO	VILLAR DORA
59652	3,000	PIEMONTE	TORINO	VILLAR DORA
50636	2,000	PIEMONTE	TORINO	VILLAR FOCCHIARDO
54897	5,920	PIEMONTE	TORINO	VILLAR PELLICE
50354	2,880	PIEMONTE	TORINO	VILLAR PEROSA
52845	1,520	PIEMONTE	TORINO	VILLAR PEROSA
58567	1,560	PIEMONTE	TORINO	VILLAR PEROSA
52014	2,970	PIEMONTE	TORINO	VILLARBASSE
55492	2,940	PIEMONTE	TORINO	VILLARBASSE
57056	4,725	PIEMONTE	TORINO	VILLARBASSE
52934	2,100	PIEMONTE	TORINO	VILLAREGGIA
60171	5,600	PIEMONTE	TORINO	VILLAREGGIA

56480	2,380	PIEMONTE	TORINO	VILLASTELLONE
62207	2,800	PIEMONTE	TORINO	VILLASTELLONE
51608	5,760	PIEMONTE	TORINO	VINOVO
59505	2,880	PIEMONTE	TORINO	VINOVO
61226	4,200	PIEMONTE	TORINO	VINOVO
53965	3,000	PIEMONTE	TORINO	VIRLE PIEMONTE
52788	2,975	PIEMONTE	TORINO	VOLPIANO
52961	3,000	PIEMONTE	TORINO	VOLPIANO
58876	15,000	PIEMONTE	TORINO	VOLPIANO
57395	2,380	PIEMONTE	TORINO	VOLVERA
61792	2,150	PIEMONTE	TORINO	VOLVERA
61793	2,150	PIEMONTE	TORINO	VOLVERA
52169	4,200	PIEMONTE	VERBANO-CUSIO-OSSOLA	ARIZZANO
50297	2,890	PIEMONTE	VERBANO-CUSIO-OSSOLA	BACENO
51995	1,620	PIEMONTE	VERBANO-CUSIO-OSSOLA	BACENO
56603	3,150	PIEMONTE	VERBANO-CUSIO-OSSOLA	CAPREZZO
62829	14,040	PIEMONTE	VERBANO-CUSIO-OSSOLA	CREVOLADOSSOLA
56463	2,520	PIEMONTE	VERBANO-CUSIO-OSSOLA	DOMODOSSOLA
57861	2,520	PIEMONTE	VERBANO-CUSIO-OSSOLA	GHIFFA
52884	2,754	PIEMONTE	VERBANO-CUSIO-OSSOLA	GIGNESE
50677	2,410	PIEMONTE	VERBANO-CUSIO-OSSOLA	PIEDIMULERA
58717	2,160	PIEMONTE	VERBANO-CUSIO-OSSOLA	VARZO
54516	4,080	PIEMONTE	VERBANO-CUSIO-OSSOLA	VERBANIA
56400	4,680	PIEMONTE	VERBANO-CUSIO-OSSOLA	VERBANIA
61608	1,075	PIEMONTE	VERBANO-CUSIO-OSSOLA	VERBANIA
59804	2,880	PIEMONTE	VERBANO-CUSIO-OSSOLA	VOGOGNA
62313	7,350	PIEMONTE	VERCELLI	BIANZE'
53834	11,395	PIEMONTE	VERCELLI	BORGOSIESA
59680	2,820	PIEMONTE	VERCELLI	BORGOSIESA
61388	2,940	PIEMONTE	VERCELLI	CASANOVA ELVO
51093	3,000	PIEMONTE	VERCELLI	CIGLIANO
53864	3,960	PIEMONTE	VERCELLI	COSTANZANA
57733	2,240	PIEMONTE	VERCELLI	FONTANETTO PO
50199	2,040	PIEMONTE	VERCELLI	LIGNANA
60790	2,100	PIEMONTE	VERCELLI	LIVORNO FERRARIS
51939	4,320	PIEMONTE	VERCELLI	MONCRIVELLO
51641	2,880	PIEMONTE	VERCELLI	QUARONA
53422	15,480	PIEMONTE	VERCELLI	ROASIO
51683	2,700	PIEMONTE	VERCELLI	SALASCO
60270	19,420	PIEMONTE	VERCELLI	STROPPIANA
55010	6,160	PIEMONTE	VERCELLI	TRICERRO
58667	18,900	PIEMONTE	VERCELLI	TRINO
51025	2,800	PIEMONTE	VERCELLI	TRONZANO VERCELLESE
51268	2,530	PIEMONTE	VERCELLI	TRONZANO VERCELLESE
53573	19,800	PIEMONTE	VERCELLI	VARALLO
59660	2,100	PIEMONTE	VERCELLI	VARALLO

61147	34,020	PIEMONTE	VERCELLI	VARALLO
50424	2,070	PIEMONTE	VERCELLI	VERCELLI
50742	2,530	PIEMONTE	VERCELLI	VERCELLI
51073	2,800	PIEMONTE	VERCELLI	VERCELLI
52743	2,070	PIEMONTE	VERCELLI	VERCELLI
56394	2,940	PIEMONTE	VERCELLI	VERCELLI
59719	2,940	PIEMONTE	VERCELLI	VERCELLI
60421	2,990	PIEMONTE	VERCELLI	VERCELLI
60715	10,290	PIEMONTE	VERCELLI	VERCELLI
61852	2,420	PIEMONTE	VERCELLI	VERCELLI
58806	2,520	PIEMONTE	VERCELLI	VILLATA
54164	3,680	PUGLIA	BARI	ACQUAVIVA DELLE FONTI
61430	6,000	PUGLIA	BARI	ACQUAVIVA DELLE FONTI
52144	2,754	PUGLIA	BARI	ADELFA
54205	1,750	PUGLIA	BARI	ADELFA
55439	5,160	PUGLIA	BARI	ADELFA
58185	2,970	PUGLIA	BARI	ADELFA
54533	1,750	PUGLIA	BARI	ALBEROBELLO
59722	2,720	PUGLIA	BARI	ALBEROBELLO
59933	5,940	PUGLIA	BARI	ALTAMURA
51558	4,720	PUGLIA	BARI	ANDRIA
56568	19,440	PUGLIA	BARI	ANDRIA
60436	3,080	PUGLIA	BARI	ANDRIA
62684	18,720	PUGLIA	BARI	ANDRIA
50918	13,770	PUGLIA	BARI	BARI
52347	2,880	PUGLIA	BARI	BARI
53230	2,960	PUGLIA	BARI	BARI
53450	2,800	PUGLIA	BARI	BARI
53777	1,700	PUGLIA	BARI	BARI
54521	5,250	PUGLIA	BARI	BARI
56684	2,880	PUGLIA	BARI	BARI
57396	19,995	PUGLIA	BARI	BARI
57494	18,900	PUGLIA	BARI	BARI
57957	1,680	PUGLIA	BARI	BARI
58007	2,400	PUGLIA	BARI	BARI
58029	4,950	PUGLIA	BARI	BARI
58053	2,400	PUGLIA	BARI	BARI
58062	2,870	PUGLIA	BARI	BARI
58095	15,600	PUGLIA	BARI	BARI
58678	4,550	PUGLIA	BARI	BARI
59482	5,950	PUGLIA	BARI	BARI
60526	2,520	PUGLIA	BARI	BARI
60899	2,520	PUGLIA	BARI	BARI
61304	14,800	PUGLIA	BARI	BARI
61337	2,520	PUGLIA	BARI	BARI
61979	2,940	PUGLIA	BARI	BARI
62802	1,610	PUGLIA	BARI	BARI
51738	2,450	PUGLIA	BARI	BARLETTA
51752	5,200	PUGLIA	BARI	BARLETTA
53584	7,980	PUGLIA	BARI	BARLETTA
55613	5,280	PUGLIA	BARI	BARLETTA
56950	2,940	PUGLIA	BARI	BARLETTA
58380	3,740	PUGLIA	BARI	BARLETTA
60546	7,980	PUGLIA	BARI	BARLETTA
60011	2,640	PUGLIA	BARI	BINETTO

62576	2,970	PUGLIA	BARI	BINETTO
50328	5,920	PUGLIA	BARI	BISCEGLIE
50390	2,880	PUGLIA	BARI	BISCEGLIE
57940	3,960	PUGLIA	BARI	BISCEGLIE
58700	5,880	PUGLIA	BARI	BISCEGLIE
60076	2,940	PUGLIA	BARI	BISCEGLIE
60612	2,925	PUGLIA	BARI	BISCEGLIE
60784	2,940	PUGLIA	BARI	BISCEGLIE
50306	3,870	PUGLIA	BARI	BITETTO
53053	1,620	PUGLIA	BARI	BITETTO
57682	2,940	PUGLIA	BARI	BITETTO
61148	1,470	PUGLIA	BARI	BITETTO
62171	3,000	PUGLIA	BARI	BITETTO
53277	5,000	PUGLIA	BARI	BITONTO
56894	1,020	PUGLIA	BARI	BITONTO
57437	2,880	PUGLIA	BARI	BITONTO
57775	2,960	PUGLIA	BARI	BITONTO
58615	19,950	PUGLIA	BARI	BITONTO
62938	2,880	PUGLIA	BARI	BITONTO
50522	2,970	PUGLIA	BARI	BITRITTO
55712	3,680	PUGLIA	BARI	BITRITTO
58648	3,680	PUGLIA	BARI	BITRITTO
52182	7,140	PUGLIA	BARI	CANOSA DI PUGLIA
54249	1,980	PUGLIA	BARI	CANOSA DI PUGLIA
58873	3,780	PUGLIA	BARI	CANOSA DI PUGLIA
57082	10,080	PUGLIA	BARI	CAPURSO
50824	2,160	PUGLIA	BARI	CASAMASSIMA
54823	1,920	PUGLIA	BARI	CASAMASSIMA
56542	2,800	PUGLIA	BARI	CASAMASSIMA
57893	2,880	PUGLIA	BARI	CASAMASSIMA
61901	19,800	PUGLIA	BARI	CASAMASSIMA
61939	19,800	PUGLIA	BARI	CASAMASSIMA
52396	2,160	PUGLIA	BARI	CASSANO DELLE MURGE
56336	4,810	PUGLIA	BARI	CASSANO DELLE MURGE
56720	2,960	PUGLIA	BARI	CASSANO DELLE MURGE
53377	2,640	PUGLIA	BARI	CASTELLANA GROTTA
55399	13,200	PUGLIA	BARI	CASTELLANA GROTTA
55895	4,000	PUGLIA	BARI	CASTELLANA GROTTA
56040	2,100	PUGLIA	BARI	CASTELLANA GROTTA
58920	2,975	PUGLIA	BARI	CASTELLANA GROTTA
62538	18,900	PUGLIA	BARI	CASTELLANA GROTTA
62567	3,960	PUGLIA	BARI	CASTELLANA GROTTA
56820	1,680	PUGLIA	BARI	CELLAMARE
51690	2,100	PUGLIA	BARI	CONVERSANO
52641	1,190	PUGLIA	BARI	CONVERSANO
56188	3,000	PUGLIA	BARI	CONVERSANO
56206	2,940	PUGLIA	BARI	CONVERSANO
56947	2,940	PUGLIA	BARI	CONVERSANO
60275	1,980	PUGLIA	BARI	CONVERSANO
60603	7,920	PUGLIA	BARI	CONVERSANO
62091	1,800	PUGLIA	BARI	CONVERSANO
50190	1,640	PUGLIA	BARI	CORATO
51463	2,890	PUGLIA	BARI	CORATO
51659	13,200	PUGLIA	BARI	CORATO
52831	1,800	PUGLIA	BARI	CORATO

52882	5,100	PUGLIA	BARI	CORATO
53580	2,160	PUGLIA	BARI	CORATO
54113	2,940	PUGLIA	BARI	CORATO
54331	4,590	PUGLIA	BARI	CORATO
55002	2,990	PUGLIA	BARI	CORATO
55419	4,140	PUGLIA	BARI	CORATO
59386	1,800	PUGLIA	BARI	CORATO
60865	27,750	PUGLIA	BARI	CORATO
61131	2,795	PUGLIA	BARI	CORATO
61255	2,880	PUGLIA	BARI	CORATO
62062	2,880	PUGLIA	BARI	CORATO
57951	19,440	PUGLIA	BARI	GIOIA DEL COLLE
59156	46,640	PUGLIA	BARI	GIOIA DEL COLLE
60120	2,880	PUGLIA	BARI	GIOIA DEL COLLE
61051	19,800	PUGLIA	BARI	GIOIA DEL COLLE
62537	2,700	PUGLIA	BARI	GIOIA DEL COLLE
51406	4,300	PUGLIA	BARI	GIOVINAZZO
52520	2,880	PUGLIA	BARI	GIOVINAZZO
58642	9,030	PUGLIA	BARI	GIOVINAZZO
58693	19,440	PUGLIA	BARI	GIOVINAZZO
59236	5,040	PUGLIA	BARI	GIOVINAZZO
59243	9,030	PUGLIA	BARI	GIOVINAZZO
59253	19,440	PUGLIA	BARI	GIOVINAZZO
59255	19,440	PUGLIA	BARI	GIOVINAZZO
59851	14,490	PUGLIA	BARI	GIOVINAZZO
62341	2,720	PUGLIA	BARI	GIOVINAZZO
51210	2,890	PUGLIA	BARI	GRAVINA IN PUGLIA
51264	2,890	PUGLIA	BARI	GRAVINA IN PUGLIA
56827	4,000	PUGLIA	BARI	GRAVINA IN PUGLIA
57180	38,640	PUGLIA	BARI	GRAVINA IN PUGLIA
60475	6,120	PUGLIA	BARI	GRAVINA IN PUGLIA
56535	2,520	PUGLIA	BARI	GRUMO APPULA
56704	32,200	PUGLIA	BARI	GRUMO APPULA
50265	5,775	PUGLIA	BARI	LOCOROTONDO
52389	2,960	PUGLIA	BARI	LOCOROTONDO
53185	3,000	PUGLIA	BARI	LOCOROTONDO
55032	3,000	PUGLIA	BARI	LOCOROTONDO
55549	5,610	PUGLIA	BARI	LOCOROTONDO
55970	5,100	PUGLIA	BARI	LOCOROTONDO
57834	2,880	PUGLIA	BARI	LOCOROTONDO
62017	2,880	PUGLIA	BARI	LOCOROTONDO
62035	4,500	PUGLIA	BARI	LOCOROTONDO
62112	2,560	PUGLIA	BARI	LOCOROTONDO
57350	19,465	PUGLIA	BARI	MINERVINO MURGE
57973	2,880	PUGLIA	BARI	MODUGNO
58122	5,120	PUGLIA	BARI	MODUGNO
58925	2,880	PUGLIA	BARI	MODUGNO
60448	16,560	PUGLIA	BARI	MODUGNO
60482	19,800	PUGLIA	BARI	MODUGNO
50510	2,338	PUGLIA	BARI	MOLA DI BARI
53823	4,370	PUGLIA	BARI	MOLA DI BARI
53846	2,880	PUGLIA	BARI	MOLA DI BARI
56506	1,980	PUGLIA	BARI	MOLA DI BARI
56662	4,800	PUGLIA	BARI	MOLA DI BARI
56672	2,800	PUGLIA	BARI	MOLA DI BARI

58569	15,120	PUGLIA	BARI	MOLA DI BARI
60340	3,600	PUGLIA	BARI	MOLA DI BARI
60573	49,680	PUGLIA	BARI	MOLA DI BARI
50941	2,800	PUGLIA	BARI	MOLFETTA
50943	2,800	PUGLIA	BARI	MOLFETTA
56286	1,190	PUGLIA	BARI	MOLFETTA
57323	2,250	PUGLIA	BARI	MOLFETTA
58765	10,080	PUGLIA	BARI	MOLFETTA
59502	3,000	PUGLIA	BARI	MOLFETTA
59706	2,800	PUGLIA	BARI	MOLFETTA
59718	2,800	PUGLIA	BARI	MOLFETTA
59853	2,800	PUGLIA	BARI	MOLFETTA
62833	4,200	PUGLIA	BARI	MOLFETTA
50773	2,880	PUGLIA	BARI	MONOPOLI
50779	1,944	PUGLIA	BARI	MONOPOLI
52335	1,800	PUGLIA	BARI	MONOPOLI
52336	2,430	PUGLIA	BARI	MONOPOLI
52388	2,880	PUGLIA	BARI	MONOPOLI
52874	1,600	PUGLIA	BARI	MONOPOLI
54801	2,970	PUGLIA	BARI	MONOPOLI
55846	9,000	PUGLIA	BARI	MONOPOLI
56187	5,760	PUGLIA	BARI	MONOPOLI
56676	2,970	PUGLIA	BARI	MONOPOLI
56735	6,120	PUGLIA	BARI	MONOPOLI
57345	6,000	PUGLIA	BARI	MONOPOLI
57390	4,370	PUGLIA	BARI	MONOPOLI
58304	2,520	PUGLIA	BARI	MONOPOLI
59587	2,100	PUGLIA	BARI	MONOPOLI
59678	18,225	PUGLIA	BARI	MONOPOLI
60380	2,860	PUGLIA	BARI	MONOPOLI
54553	2,520	PUGLIA	BARI	NOCI
55686	5,880	PUGLIA	BARI	NOCI
56889	47,520	PUGLIA	BARI	NOCI
57319	39,600	PUGLIA	BARI	NOCI
57321	29,040	PUGLIA	BARI	NOCI
50442	3,500	PUGLIA	BARI	NOICATTARO
51317	3,000	PUGLIA	BARI	NOICATTARO
53110	2,970	PUGLIA	BARI	NOICATTARO
53125	2,560	PUGLIA	BARI	NOICATTARO
54812	18,900	PUGLIA	BARI	NOICATTARO
54889	2,890	PUGLIA	BARI	NOICATTARO
55484	2,880	PUGLIA	BARI	NOICATTARO
62084	5,040	PUGLIA	BARI	NOICATTARO
52776	2,160	PUGLIA	BARI	PALO DEL COLLE
53995	2,940	PUGLIA	BARI	PALO DEL COLLE
55731	2,760	PUGLIA	BARI	PALO DEL COLLE
56767	2,580	PUGLIA	BARI	PALO DEL COLLE
56785	2,150	PUGLIA	BARI	PALO DEL COLLE
57502	2,976	PUGLIA	BARI	PALO DEL COLLE
57522	2,760	PUGLIA	BARI	PALO DEL COLLE
58020	6,000	PUGLIA	BARI	PALO DEL COLLE
58028	4,920	PUGLIA	BARI	PALO DEL COLLE
59293	1,380	PUGLIA	BARI	PALO DEL COLLE
61057	3,510	PUGLIA	BARI	PALO DEL COLLE
61066	3,000	PUGLIA	BARI	PALO DEL COLLE

61424	4,000	PUGLIA	BARI	PALO DEL COLLE
61481	2,640	PUGLIA	BARI	PALO DEL COLLE
52930	1,800	PUGLIA	BARI	POLIGNANO A MARE
55325	1,800	PUGLIA	BARI	POLIGNANO A MARE
59483	1,980	PUGLIA	BARI	POLIGNANO A MARE
59845	2,860	PUGLIA	BARI	POLIGNANO A MARE
51042	2,960	PUGLIA	BARI	PUTIGNANO
51540	3,960	PUGLIA	BARI	PUTIGNANO
56571	19,440	PUGLIA	BARI	PUTIGNANO
61181	35,640	PUGLIA	BARI	PUTIGNANO
62330	47,520	PUGLIA	BARI	RUTIGLIANO
62572	2,100	PUGLIA	BARI	RUTIGLIANO
54628	3,000	PUGLIA	BARI	RUVO DI PUGLIA
62111	2,940	PUGLIA	BARI	SANNICANDRO DI BARI
51018	2,880	PUGLIA	BARI	SANTERAMO IN COLLE
52886	2,400	PUGLIA	BARI	SANTERAMO IN COLLE
52923	2,400	PUGLIA	BARI	SANTERAMO IN COLLE
56470	5,100	PUGLIA	BARI	SANTERAMO IN COLLE
57647	5,880	PUGLIA	BARI	SANTERAMO IN COLLE
57766	5,040	PUGLIA	BARI	SANTERAMO IN COLLE
58241	2,940	PUGLIA	BARI	SANTERAMO IN COLLE
58507	2,640	PUGLIA	BARI	SANTERAMO IN COLLE
60676	2,940	PUGLIA	BARI	SANTERAMO IN COLLE
50512	1,980	PUGLIA	BARI	SPINAZZOLA
55774	5,880	PUGLIA	BARI	SPINAZZOLA
50202	2,450	PUGLIA	BARI	TERLIZZI
52791	2,640	PUGLIA	BARI	TERLIZZI
57343	2,400	PUGLIA	BARI	TERLIZZI
58228	2,040	PUGLIA	BARI	TERLIZZI
58791	4,200	PUGLIA	BARI	TERLIZZI
60733	3,000	PUGLIA	BARI	TERLIZZI
54728	4,800	PUGLIA	BARI	TORITTO
61479	3,960	PUGLIA	BARI	TORITTO
50022	3,500	PUGLIA	BARI	TRANI
51352	2,604	PUGLIA	BARI	TRANI
51820	2,520	PUGLIA	BARI	TRANI
52750	5,060	PUGLIA	BARI	TRANI
52799	4,920	PUGLIA	BARI	TRANI
55892	2,860	PUGLIA	BARI	TRANI
55902	2,616	PUGLIA	BARI	TRANI
57871	5,670	PUGLIA	BARI	TRANI
58869	6,000	PUGLIA	BARI	TRANI
60930	5,400	PUGLIA	BARI	TRANI
50216	46,200	PUGLIA	BARI	TRIGGIANO
54547	1,800	PUGLIA	BARI	TURI
50262	2,100	PUGLIA	BARI	VALENZANO
57747	6,160	PUGLIA	BARI	VALENZANO
50777	2,720	PUGLIA	BRINDISI	BRINDISI
54237	2,720	PUGLIA	BRINDISI	BRINDISI
56793	2,040	PUGLIA	BRINDISI	BRINDISI
57085	3,840	PUGLIA	BRINDISI	BRINDISI
57163	3,840	PUGLIA	BRINDISI	BRINDISI
57388	16,130	PUGLIA	BRINDISI	BRINDISI
59921	5,760	PUGLIA	BRINDISI	BRINDISI
60152	4,515	PUGLIA	BRINDISI	BRINDISI

60229	4,620	PUGLIA	BRINDISI	BRINDISI
62025	5,775	PUGLIA	BRINDISI	BRINDISI
62255	2,940	PUGLIA	BRINDISI	BRINDISI
61955	12,600	PUGLIA	BRINDISI	CAROVIGNO
51626	5,100	PUGLIA	BRINDISI	CEGLIE MESSAPICA
52664	2,970	PUGLIA	BRINDISI	CEGLIE MESSAPICA
53383	2,672	PUGLIA	BRINDISI	CEGLIE MESSAPICA
55017	2,880	PUGLIA	BRINDISI	CEGLIE MESSAPICA
55095	4,080	PUGLIA	BRINDISI	CEGLIE MESSAPICA
60497	2,940	PUGLIA	BRINDISI	CEGLIE MESSAPICA
61221	4,025	PUGLIA	BRINDISI	CEGLIE MESSAPICA
59720	2,890	PUGLIA	BRINDISI	CISTERNINO
62764	13,284	PUGLIA	BRINDISI	CISTERNINO
50817	2,880	PUGLIA	BRINDISI	FASANO
50819	2,916	PUGLIA	BRINDISI	FASANO
50821	1,360	PUGLIA	BRINDISI	FASANO
50948	4,320	PUGLIA	BRINDISI	FASANO
51086	2,720	PUGLIA	BRINDISI	FASANO
51864	3,150	PUGLIA	BRINDISI	FASANO
53105	2,700	PUGLIA	BRINDISI	FASANO
54066	7,560	PUGLIA	BRINDISI	FASANO
55523	19,764	PUGLIA	BRINDISI	FASANO
57305	9,000	PUGLIA	BRINDISI	FASANO
57638	18,900	PUGLIA	BRINDISI	FASANO
57780	2,880	PUGLIA	BRINDISI	FASANO
57781	2,880	PUGLIA	BRINDISI	FASANO
58778	2,040	PUGLIA	BRINDISI	FASANO
59671	2,800	PUGLIA	BRINDISI	FASANO
59960	5,940	PUGLIA	BRINDISI	FASANO
60431	5,880	PUGLIA	BRINDISI	FASANO
60595	2,550	PUGLIA	BRINDISI	FASANO
60993	49,250	PUGLIA	BRINDISI	FASANO
61446	3,000	PUGLIA	BRINDISI	FASANO
61497	2,760	PUGLIA	BRINDISI	FASANO
61805	12,600	PUGLIA	BRINDISI	FASANO
57014	49,248	PUGLIA	BRINDISI	FRANCAVILLA FONTANA
62235	2,900	PUGLIA	BRINDISI	FRANCAVILLA FONTANA
55007	5,600	PUGLIA	BRINDISI	LATIANO
55945	2,520	PUGLIA	BRINDISI	LATIANO
57742	10,260	PUGLIA	BRINDISI	LATIANO
59344	2,940	PUGLIA	BRINDISI	LATIANO
60610	3,780	PUGLIA	BRINDISI	LATIANO
60614	4,080	PUGLIA	BRINDISI	LATIANO
53973	6,000	PUGLIA	BRINDISI	MESAGNE
53059	4,500	PUGLIA	BRINDISI	ORIA
59948	3,000	PUGLIA	BRINDISI	ORIA
52282	2,990	PUGLIA	BRINDISI	OSTUNI
56162	2,880	PUGLIA	BRINDISI	OSTUNI
56220	5,100	PUGLIA	BRINDISI	OSTUNI
56272	2,920	PUGLIA	BRINDISI	OSTUNI
56945	2,070	PUGLIA	BRINDISI	OSTUNI
58597	2,450	PUGLIA	BRINDISI	OSTUNI
60191	2,050	PUGLIA	BRINDISI	OSTUNI
60652	3,060	PUGLIA	BRINDISI	OSTUNI
61352	8,640	PUGLIA	BRINDISI	OSTUNI

61536	2,880	PUGLIA	BRINDISI	SAN DONACI
62385	2,800	PUGLIA	BRINDISI	SAN DONACI
62865	2,940	PUGLIA	BRINDISI	SAN DONACI
57559	2,920	PUGLIA	BRINDISI	SAN PANCRAZIO SALENTINO
57606	2,920	PUGLIA	BRINDISI	SAN PANCRAZIO SALENTINO
57620	2,920	PUGLIA	BRINDISI	SAN PANCRAZIO SALENTINO
59248	3,060	PUGLIA	BRINDISI	SAN PANCRAZIO SALENTINO
59511	2,920	PUGLIA	BRINDISI	SAN PANCRAZIO SALENTINO
59580	2,720	PUGLIA	BRINDISI	SAN PANCRAZIO SALENTINO
55090	1,944	PUGLIA	BRINDISI	TORRE SANTA SUSANNA
55129	1,944	PUGLIA	BRINDISI	TORRE SANTA SUSANNA
55949	5,760	PUGLIA	BRINDISI	TORRE SANTA SUSANNA
56315	5,760	PUGLIA	BRINDISI	TORRE SANTA SUSANNA
56546	2,970	PUGLIA	BRINDISI	TORRE SANTA SUSANNA
57852	19,400	PUGLIA	BRINDISI	TORRE SANTA SUSANNA
58331	5,600	PUGLIA	BRINDISI	TORRE SANTA SUSANNA
59454	4,080	PUGLIA	BRINDISI	TORRE SANTA SUSANNA
61590	4,760	PUGLIA	BRINDISI	VILLA CASTELLI
59867	49,280	PUGLIA	FOGGIA	APRICENA
52967	2,520	PUGLIA	FOGGIA	ASCOLI SATTIANO
61646	2,860	PUGLIA	FOGGIA	CAGNANO VARANO
62501	4,200	PUGLIA	FOGGIA	CAGNANO VARANO
55568	3,420	PUGLIA	FOGGIA	CANDELA
61630	5,400	PUGLIA	FOGGIA	CARLANTINO
52747	19,600	PUGLIA	FOGGIA	CASALVECCHIO DI PUGLIA
60265	2,940	PUGLIA	FOGGIA	CASTELNUOVO DELLA DAUNIA
55187	2,990	PUGLIA	FOGGIA	CERIGNOLA
58287	19,800	PUGLIA	FOGGIA	CERIGNOLA
59716	2,940	PUGLIA	FOGGIA	CERIGNOLA
61093	19,800	PUGLIA	FOGGIA	CERIGNOLA
51498	1,290	PUGLIA	FOGGIA	FOGGIA
53209	4,725	PUGLIA	FOGGIA	FOGGIA
54236	5,832	PUGLIA	FOGGIA	FOGGIA
58288	11,340	PUGLIA	FOGGIA	FOGGIA
59091	6,400	PUGLIA	FOGGIA	FOGGIA
62281	34,000	PUGLIA	FOGGIA	FOGGIA
62766	19,800	PUGLIA	FOGGIA	FOGGIA
58797	2,145	PUGLIA	FOGGIA	LUCERA
61202	19,600	PUGLIA	FOGGIA	LUCERA
52055	4,050	PUGLIA	FOGGIA	MANFREDONIA
54833	7,000	PUGLIA	FOGGIA	MANFREDONIA
59584	1,760	PUGLIA	FOGGIA	MANFREDONIA
51636	2,220	PUGLIA	FOGGIA	MARGHERITA DI SAVOIA
56154	2,860	PUGLIA	FOGGIA	MARGHERITA DI SAVOIA
61058	19,000	PUGLIA	FOGGIA	MARGHERITA DI SAVOIA
61059	5,040	PUGLIA	FOGGIA	MARGHERITA DI SAVOIA
53074	10,080	PUGLIA	FOGGIA	MATTINATA
59695	1,760	PUGLIA	FOGGIA	MATTINATA
58159	19,800	PUGLIA	FOGGIA	ORSARA DI PUGLIA
58161	19,800	PUGLIA	FOGGIA	ORSARA DI PUGLIA
53721	2,080	PUGLIA	FOGGIA	ORTA NOVA
53722	2,080	PUGLIA	FOGGIA	ORTA NOVA
60512	2,860	PUGLIA	FOGGIA	PESCHICI
60301	2,940	PUGLIA	FOGGIA	PIETRAMONTECORVINO
51144	1,800	PUGLIA	FOGGIA	SAN FERDINANDO DI PUGLIA

54579	4,400	PUGLIA	FOGGIA	SAN FERDINANDO DI PUGLIA
56148	2,070	PUGLIA	FOGGIA	SAN FERDINANDO DI PUGLIA
61213	1,940	PUGLIA	FOGGIA	SAN FERDINANDO DI PUGLIA
51896	1,890	PUGLIA	FOGGIA	SAN GIOVANNI ROTONDO
58976	2,530	PUGLIA	FOGGIA	SAN GIOVANNI ROTONDO
60204	10,080	PUGLIA	FOGGIA	SAN GIOVANNI ROTONDO
54500	14,400	PUGLIA	FOGGIA	SAN PAOLO DI CIVITATE
59750	2,860	PUGLIA	FOGGIA	SAN SEVERO
61961	2,860	PUGLIA	FOGGIA	SAN SEVERO
62006	2,860	PUGLIA	FOGGIA	SAN SEVERO
62315	2,860	PUGLIA	FOGGIA	SAN SEVERO
62549	2,860	PUGLIA	FOGGIA	SAN SEVERO
53396	2,940	PUGLIA	FOGGIA	STORNARA
55440	5,880	PUGLIA	FOGGIA	STORNARA
51096	3,000	PUGLIA	FOGGIA	TORREMAGGIORE
56935	2,970	PUGLIA	FOGGIA	TORREMAGGIORE
59120	2,970	PUGLIA	FOGGIA	TORREMAGGIORE
59310	18,900	PUGLIA	FOGGIA	TORREMAGGIORE
60493	4,070	PUGLIA	FOGGIA	TORREMAGGIORE
61987	20,000	PUGLIA	FOGGIA	TORREMAGGIORE
62505	20,000	PUGLIA	FOGGIA	TORREMAGGIORE
54620	2,990	PUGLIA	FOGGIA	TRINITAPOLI
54904	2,960	PUGLIA	FOGGIA	TRINITAPOLI
55779	2,960	PUGLIA	FOGGIA	TRINITAPOLI
59144	18,480	PUGLIA	FOGGIA	TRINITAPOLI
58155	19,800	PUGLIA	FOGGIA	TROIA
58166	19,800	PUGLIA	FOGGIA	TROIA
62861	19,800	PUGLIA	FOGGIA	TROIA
61096	19,600	PUGLIA	FOGGIA	VIESTE
62177	18,480	PUGLIA	FOGGIA	VIESTE
59268	19,360	PUGLIA	FOGGIA	VOLTURINO
51059	2,960	PUGLIA	LECCE	ALESSANO
53078	2,960	PUGLIA	LECCE	ALESSANO
53950	2,970	PUGLIA	LECCE	ALESSANO
54720	2,380	PUGLIA	LECCE	ALESSANO
54835	4,200	PUGLIA	LECCE	ALESSANO
55721	2,960	PUGLIA	LECCE	ALESSANO
58761	4,000	PUGLIA	LECCE	ALESSANO
50122	2,450	PUGLIA	LECCE	ALEZIO
53167	4,080	PUGLIA	LECCE	ARADEO
61494	4,200	PUGLIA	LECCE	ARADEO
54530	15,120	PUGLIA	LECCE	ARNESANO
61152	6,000	PUGLIA	LECCE	ARNESANO
57420	2,310	PUGLIA	LECCE	CAMPI SALENTINA
60997	2,880	PUGLIA	LECCE	CANNOLE
53123	2,916	PUGLIA	LECCE	CARMIANO
59009	2,880	PUGLIA	LECCE	CARMIANO
59627	4,440	PUGLIA	LECCE	CARMIANO
57326	3,060	PUGLIA	LECCE	CASARANO
58875	3,960	PUGLIA	LECCE	CASARANO
60015	3,960	PUGLIA	LECCE	CASARANO
52733	3,000	PUGLIA	LECCE	CASTRI DI LECCE
54163	2,975	PUGLIA	LECCE	CASTRIGNANO DE' GRECI
54797	5,400	PUGLIA	LECCE	CASTRIGNANO DE' GRECI
54849	5,400	PUGLIA	LECCE	CASTRIGNANO DE' GRECI

59197	2,880	PUGLIA	LECCE	CASTRIGNANO DE' GRECI
54934	5,130	PUGLIA	LECCE	CASTRIGNANO DEL CAPO
61969	2,940	PUGLIA	LECCE	CASTRIGNANO DEL CAPO
61990	2,940	PUGLIA	LECCE	CASTRIGNANO DEL CAPO
50703	5,775	PUGLIA	LECCE	CAVALLINO
54691	3,200	PUGLIA	LECCE	CAVALLINO
56609	9,450	PUGLIA	LECCE	CAVALLINO
57586	5,440	PUGLIA	LECCE	CAVALLINO
61465	3,000	PUGLIA	LECCE	CAVALLINO
54415	1,400	PUGLIA	LECCE	COLLEPASSO
51960	2,880	PUGLIA	LECCE	COPERTINO
52579	2,160	PUGLIA	LECCE	COPERTINO
53249	2,270	PUGLIA	LECCE	COPERTINO
53714	4,140	PUGLIA	LECCE	COPERTINO
54148	2,592	PUGLIA	LECCE	COPERTINO
54270	2,100	PUGLIA	LECCE	COPERTINO
55202	18,810	PUGLIA	LECCE	COPERTINO
56282	1,940	PUGLIA	LECCE	COPERTINO
56839	18,360	PUGLIA	LECCE	COPERTINO
56948	2,940	PUGLIA	LECCE	COPERTINO
57242	5,940	PUGLIA	LECCE	COPERTINO
57848	2,920	PUGLIA	LECCE	COPERTINO
58566	2,920	PUGLIA	LECCE	COPERTINO
59728	1,980	PUGLIA	LECCE	COPERTINO
59888	2,592	PUGLIA	LECCE	COPERTINO
60408	2,100	PUGLIA	LECCE	COPERTINO
60968	7,020	PUGLIA	LECCE	COPERTINO
53865	13,825	PUGLIA	LECCE	CORIGLIANO D'OTRANTO
54616	3,465	PUGLIA	LECCE	CORSANO
57767	2,450	PUGLIA	LECCE	CORSANO
59019	2,886	PUGLIA	LECCE	CORSANO
59342	2,850	PUGLIA	LECCE	CORSANO
61527	2,970	PUGLIA	LECCE	CORSANO
61922	2,970	PUGLIA	LECCE	CORSANO
52349	2,200	PUGLIA	LECCE	CURSI
54539	3,960	PUGLIA	LECCE	CURSI
54846	2,160	PUGLIA	LECCE	CUTROFIANO
60528	3,960	PUGLIA	LECCE	CUTROFIANO
59165	5,250	PUGLIA	LECCE	DISO
57765	5,940	PUGLIA	LECCE	GAGLIANO DEL CAPO
53162	2,720	PUGLIA	LECCE	GALATINA
53261	2,520	PUGLIA	LECCE	GALATINA
56056	2,880	PUGLIA	LECCE	GALATINA
56344	5,060	PUGLIA	LECCE	GALATINA
51344	19,915	PUGLIA	LECCE	GALATONE
51597	5,250	PUGLIA	LECCE	GALATONE
55814	3,520	PUGLIA	LECCE	GALATONE
60894	10,260	PUGLIA	LECCE	GALATONE
54324	3,600	PUGLIA	LECCE	GALLIPOLI
54831	5,220	PUGLIA	LECCE	GALLIPOLI
55710	2,035	PUGLIA	LECCE	GALLIPOLI
55785	2,040	PUGLIA	LECCE	GALLIPOLI
55841	2,035	PUGLIA	LECCE	GALLIPOLI
59406	2,700	PUGLIA	LECCE	GALLIPOLI
61133	3,060	PUGLIA	LECCE	GALLIPOLI

50641	1,925	PUGLIA	LECCE	GIURDIGNANO
53043	4,860	PUGLIA	LECCE	GIURDIGNANO
56459	2,600	PUGLIA	LECCE	GUAGNANO
52588	4,420	PUGLIA	LECCE	LECCE
52639	2,720	PUGLIA	LECCE	LECCE
52724	2,880	PUGLIA	LECCE	LECCE
52774	1,925	PUGLIA	LECCE	LECCE
54681	2,880	PUGLIA	LECCE	LECCE
54874	2,340	PUGLIA	LECCE	LECCE
55087	5,760	PUGLIA	LECCE	LECCE
55152	4,320	PUGLIA	LECCE	LECCE
55410	3,780	PUGLIA	LECCE	LECCE
56715	3,960	PUGLIA	LECCE	LECCE
56716	2,880	PUGLIA	LECCE	LECCE
57391	2,700	PUGLIA	LECCE	LECCE
57968	5,400	PUGLIA	LECCE	LECCE
58620	3,000	PUGLIA	LECCE	LECCE
58755	3,960	PUGLIA	LECCE	LECCE
59201	2,880	PUGLIA	LECCE	LECCE
59432	3,000	PUGLIA	LECCE	LECCE
59452	3,000	PUGLIA	LECCE	LECCE
59625	6,120	PUGLIA	LECCE	LECCE
60059	5,950	PUGLIA	LECCE	LECCE
60074	5,950	PUGLIA	LECCE	LECCE
60192	7,020	PUGLIA	LECCE	LECCE
60370	19,040	PUGLIA	LECCE	LECCE
60529	5,850	PUGLIA	LECCE	LECCE
60787	2,880	PUGLIA	LECCE	LECCE
61227	6,000	PUGLIA	LECCE	LECCE
61464	3,000	PUGLIA	LECCE	LECCE
61632	3,000	PUGLIA	LECCE	LECCE
52566	2,920	PUGLIA	LECCE	LEVERANO
53636	2,920	PUGLIA	LECCE	LEVERANO
55964	18,360	PUGLIA	LECCE	LEVERANO
57154	5,180	PUGLIA	LECCE	LEVERANO
61826	4,200	PUGLIA	LECCE	LEVERANO
62043	2,800	PUGLIA	LECCE	LEVERANO
62284	4,200	PUGLIA	LECCE	LEVERANO
54457	4,212	PUGLIA	LECCE	LIZZANELLO
54690	3,000	PUGLIA	LECCE	LIZZANELLO
57778	4,320	PUGLIA	LECCE	LIZZANELLO
57985	2,890	PUGLIA	LECCE	LIZZANELLO
58047	2,940	PUGLIA	LECCE	LIZZANELLO
52186	2,890	PUGLIA	LECCE	MAGLIE
56959	4,320	PUGLIA	LECCE	MAGLIE
58402	9,800	PUGLIA	LECCE	MAGLIE
61687	5,940	PUGLIA	LECCE	MAGLIE
55739	2,720	PUGLIA	LECCE	MARTANO
55328	2,970	PUGLIA	LECCE	MATINO
55420	2,720	PUGLIA	LECCE	MATINO
56216	2,800	PUGLIA	LECCE	MATINO
58289	3,990	PUGLIA	LECCE	MATINO
62209	1,980	PUGLIA	LECCE	MATINO
55937	2,970	PUGLIA	LECCE	MIGGIANO
57492	2,970	PUGLIA	LECCE	MIGGIANO

58743	3,960	PUGLIA	LECCE	MIGGIANO
55501	2,800	PUGLIA	LECCE	MONTERONI DI LECCE
56786	5,760	PUGLIA	LECCE	MORCIANO DI LEUCA
52538	19,440	PUGLIA	LECCE	NARDO'
57929	2,880	PUGLIA	LECCE	NARDO'
58605	9,450	PUGLIA	LECCE	NARDO'
57851	2,970	PUGLIA	LECCE	NEVIANO
58009	2,970	PUGLIA	LECCE	NEVIANO
58340	2,100	PUGLIA	LECCE	NEVIANO
58344	3,960	PUGLIA	LECCE	NEVIANO
58392	2,420	PUGLIA	LECCE	NEVIANO
62519	2,520	PUGLIA	LECCE	NEVIANO
57012	3,800	PUGLIA	LECCE	ORTELLE
58581	4,840	PUGLIA	LECCE	ORTELLE
59014	1,940	PUGLIA	LECCE	ORTELLE
60946	4,900	PUGLIA	LECCE	ORTELLE
56102	2,800	PUGLIA	LECCE	PATU'
50791	1,980	PUGLIA	LECCE	POGGIARDO
57362	2,880	PUGLIA	LECCE	POGGIARDO
52417	2,750	PUGLIA	LECCE	PORTO CESAREO
57916	2,890	PUGLIA	LECCE	PORTO CESAREO
52726	1,193	PUGLIA	LECCE	PRESICCE
58786	5,880	PUGLIA	LECCE	PRESICCE
53757	2,100	PUGLIA	LECCE	RACALE
56691	3,960	PUGLIA	LECCE	RACALE
60446	2,100	PUGLIA	LECCE	RACALE
51634	4,900	PUGLIA	LECCE	RUFFANO
51665	1,400	PUGLIA	LECCE	RUFFANO
51667	4,900	PUGLIA	LECCE	RUFFANO
54269	4,900	PUGLIA	LECCE	RUFFANO
54385	2,800	PUGLIA	LECCE	RUFFANO
55626	4,200	PUGLIA	LECCE	RUFFANO
57574	3,960	PUGLIA	LECCE	RUFFANO
58994	2,960	PUGLIA	LECCE	RUFFANO
59113	2,960	PUGLIA	LECCE	RUFFANO
53126	1,980	PUGLIA	LECCE	SALICE SALENTINO
53726	1,944	PUGLIA	LECCE	SALICE SALENTINO
55134	2,880	PUGLIA	LECCE	SALICE SALENTINO
58243	2,880	PUGLIA	LECCE	SALICE SALENTINO
59757	1,440	PUGLIA	LECCE	SALICE SALENTINO
61649	2,890	PUGLIA	LECCE	SALICE SALENTINO
61631	2,520	PUGLIA	LECCE	SALVE
62034	2,100	PUGLIA	LECCE	SALVE
53033	2,160	PUGLIA	LECCE	SAN CASSIANO
57137	2,760	PUGLIA	LECCE	SAN CASSIANO
61768	2,700	PUGLIA	LECCE	SAN CASSIANO
52834	6,300	PUGLIA	LECCE	SAN CESARIO DI LECCE
55569	4,140	PUGLIA	LECCE	SAN CESARIO DI LECCE
61307	4,200	PUGLIA	LECCE	SAN CESARIO DI LECCE
50075	1,200	PUGLIA	LECCE	SAN DONATO DI LECCE
50521	2,735	PUGLIA	LECCE	SAN DONATO DI LECCE
54575	2,890	PUGLIA	LECCE	SAN DONATO DI LECCE
61629	1,300	PUGLIA	LECCE	SAN DONATO DI LECCE
52715	2,160	PUGLIA	LECCE	SANARICA
50705	2,720	PUGLIA	LECCE	SANNICOLA

52559	2,800	PUGLIA	LECCE	SANTA CESAREA TERME
51692	3,060	PUGLIA	LECCE	SCORRANO
52608	2,880	PUGLIA	LECCE	SCORRANO
52642	4,950	PUGLIA	LECCE	SCORRANO
59209	2,100	PUGLIA	LECCE	SCORRANO
57986	9,800	PUGLIA	LECCE	SOGLIANO CAVOUR
52805	2,380	PUGLIA	LECCE	SOLETO
54678	2,970	PUGLIA	LECCE	SPECCHIA
54724	2,970	PUGLIA	LECCE	SPECCHIA
54876	2,970	PUGLIA	LECCE	SPECCHIA
54913	3,960	PUGLIA	LECCE	SPECCHIA
57615	4,455	PUGLIA	LECCE	SPECCHIA
51860	6,120	PUGLIA	LECCE	SQUINZANO
55479	3,000	PUGLIA	LECCE	SQUINZANO
52736	2,720	PUGLIA	LECCE	TAURISANO
50761	2,380	PUGLIA	LECCE	TAVIANO
51110	2,380	PUGLIA	LECCE	TAVIANO
51596	2,380	PUGLIA	LECCE	TAVIANO
51739	3,060	PUGLIA	LECCE	TAVIANO
52562	2,380	PUGLIA	LECCE	TAVIANO
54979	2,970	PUGLIA	LECCE	TAVIANO
57624	5,220	PUGLIA	LECCE	TAVIANO
57712	5,220	PUGLIA	LECCE	TAVIANO
58495	3,960	PUGLIA	LECCE	TAVIANO
59161	5,220	PUGLIA	LECCE	TAVIANO
60447	2,100	PUGLIA	LECCE	TAVIANO
61714	2,720	PUGLIA	LECCE	TAVIANO
51538	3,000	PUGLIA	LECCE	TIGGIANO
54687	4,950	PUGLIA	LECCE	TIGGIANO
56497	5,940	PUGLIA	LECCE	TIGGIANO
57023	2,960	PUGLIA	LECCE	TIGGIANO
57619	2,960	PUGLIA	LECCE	TIGGIANO
51328	2,420	PUGLIA	LECCE	TREPUZZI
54873	2,160	PUGLIA	LECCE	TREPUZZI
54982	2,970	PUGLIA	LECCE	TREPUZZI
54940	2,660	PUGLIA	LECCE	TRICASE
55070	2,970	PUGLIA	LECCE	TRICASE
55637	1,050	PUGLIA	LECCE	TRICASE
55856	2,660	PUGLIA	LECCE	TRICASE
62242	19,890	PUGLIA	LECCE	TRICASE
52563	2,720	PUGLIA	LECCE	TUGLIE
52564	2,720	PUGLIA	LECCE	TUGLIE
52670	2,940	PUGLIA	LECCE	TUGLIE
53851	2,720	PUGLIA	LECCE	TUGLIE
50890	4,500	PUGLIA	LECCE	UGENTO
51072	2,000	PUGLIA	LECCE	UGENTO
55018	2,310	PUGLIA	LECCE	UGENTO
59908	1,000	PUGLIA	LECCE	UGENTO
60491	5,100	PUGLIA	LECCE	UGENTO
51905	2,920	PUGLIA	LECCE	VEGLIE
52607	2,920	PUGLIA	LECCE	VEGLIE
53012	4,860	PUGLIA	LECCE	VEGLIE
53583	2,916	PUGLIA	LECCE	VEGLIE
54062	5,830	PUGLIA	LECCE	VEGLIE
54495	5,830	PUGLIA	LECCE	VEGLIE

55521	5,720	PUGLIA	LECCE	VEGLIE
55823	4,860	PUGLIA	LECCE	VEGLIE
56376	3,000	PUGLIA	LECCE	VEGLIE
56560	4,000	PUGLIA	LECCE	VEGLIE
57741	10,040	PUGLIA	LECCE	VEGLIE
57857	3,910	PUGLIA	LECCE	VEGLIE
58221	5,100	PUGLIA	LECCE	VEGLIE
59261	4,440	PUGLIA	LECCE	VEGLIE
59743	2,920	PUGLIA	LECCE	VEGLIE
59914	5,328	PUGLIA	LECCE	VEGLIE
60325	2,890	PUGLIA	LECCE	VEGLIE
60937	5,994	PUGLIA	LECCE	VEGLIE
61112	4,440	PUGLIA	LECCE	VEGLIE
58248	49,900	PUGLIA	LECCE	VERNOLE
55744	5,100	PUGLIA	TARANTO	CAROSINO
53591	19,440	PUGLIA	TARANTO	CASTELLANETA
53825	9,680	PUGLIA	TARANTO	CASTELLANETA
54925	2,880	PUGLIA	TARANTO	CRISPIANO
54935	2,880	PUGLIA	TARANTO	CRISPIANO
56641	4,200	PUGLIA	TARANTO	CRISPIANO
59210	4,200	PUGLIA	TARANTO	CRISPIANO
61704	5,100	PUGLIA	TARANTO	FAGGIANO
51705	3,000	PUGLIA	TARANTO	FRAGAGNANO
54216	2,860	PUGLIA	TARANTO	FRAGAGNANO
59353	2,960	PUGLIA	TARANTO	FRAGAGNANO
59372	2,960	PUGLIA	TARANTO	FRAGAGNANO
60331	18,480	PUGLIA	TARANTO	FRAGAGNANO
53534	2,890	PUGLIA	TARANTO	GINOSA
54300	4,440	PUGLIA	TARANTO	GINOSA
54402	2,520	PUGLIA	TARANTO	GINOSA
55600	2,960	PUGLIA	TARANTO	GINOSA
56864	4,620	PUGLIA	TARANTO	GINOSA
59304	2,940	PUGLIA	TARANTO	GINOSA
51855	4,080	PUGLIA	TARANTO	GROT TAGLIE
53629	2,880	PUGLIA	TARANTO	LATERZA
53894	2,520	PUGLIA	TARANTO	LATERZA
55577	5,400	PUGLIA	TARANTO	LATERZA
58527	9,720	PUGLIA	TARANTO	LATERZA
55978	2,940	PUGLIA	TARANTO	LEPORANO
57109	5,100	PUGLIA	TARANTO	LEPORANO
57276	2,880	PUGLIA	TARANTO	LEPORANO
59850	7,900	PUGLIA	TARANTO	LEPORANO
60405	2,940	PUGLIA	TARANTO	LEPORANO
61724	2,900	PUGLIA	TARANTO	LEPORANO
62184	2,176	PUGLIA	TARANTO	LEPORANO
56631	6,460	PUGLIA	TARANTO	LIZZANO
51536	4,320	PUGLIA	TARANTO	MANDURIA
52402	4,212	PUGLIA	TARANTO	MANDURIA
52403	4,212	PUGLIA	TARANTO	MANDURIA
53529	2,520	PUGLIA	TARANTO	MANDURIA
53543	1,800	PUGLIA	TARANTO	MANDURIA
53646	1,980	PUGLIA	TARANTO	MANDURIA
54002	49,896	PUGLIA	TARANTO	MANDURIA
54438	4,320	PUGLIA	TARANTO	MANDURIA
54524	2,700	PUGLIA	TARANTO	MANDURIA

59852	2,975	PUGLIA	TARANTO	MANDURIA
60682	1,800	PUGLIA	TARANTO	MANDURIA
50481	2,100	PUGLIA	TARANTO	MARTINA FRANCA
51079	5,775	PUGLIA	TARANTO	MARTINA FRANCA
51294	3,100	PUGLIA	TARANTO	MARTINA FRANCA
51358	2,040	PUGLIA	TARANTO	MARTINA FRANCA
52558	3,060	PUGLIA	TARANTO	MARTINA FRANCA
53787	10,200	PUGLIA	TARANTO	MARTINA FRANCA
54156	4,080	PUGLIA	TARANTO	MARTINA FRANCA
54503	1,950	PUGLIA	TARANTO	MARTINA FRANCA
54509	2,790	PUGLIA	TARANTO	MARTINA FRANCA
55016	4,760	PUGLIA	TARANTO	MARTINA FRANCA
55110	2,940	PUGLIA	TARANTO	MARTINA FRANCA
55144	6,020	PUGLIA	TARANTO	MARTINA FRANCA
55150	6,020	PUGLIA	TARANTO	MARTINA FRANCA
55281	6,020	PUGLIA	TARANTO	MARTINA FRANCA
55571	3,990	PUGLIA	TARANTO	MARTINA FRANCA
55590	3,000	PUGLIA	TARANTO	MARTINA FRANCA
55748	2,720	PUGLIA	TARANTO	MARTINA FRANCA
55981	2,720	PUGLIA	TARANTO	MARTINA FRANCA
56621	1,650	PUGLIA	TARANTO	MARTINA FRANCA
56915	19,800	PUGLIA	TARANTO	MARTINA FRANCA
57435	2,700	PUGLIA	TARANTO	MARTINA FRANCA
57695	7,920	PUGLIA	TARANTO	MARTINA FRANCA
58424	3,630	PUGLIA	TARANTO	MARTINA FRANCA
60374	4,800	PUGLIA	TARANTO	MARTINA FRANCA
61132	5,760	PUGLIA	TARANTO	MARTINA FRANCA
61279	2,870	PUGLIA	TARANTO	MARTINA FRANCA
62593	12,240	PUGLIA	TARANTO	MARTINA FRANCA
62707	5,760	PUGLIA	TARANTO	MARTINA FRANCA
52935	2,880	PUGLIA	TARANTO	MARUGGIO
61155	1,620	PUGLIA	TARANTO	MARUGGIO
52315	10,200	PUGLIA	TARANTO	MASSAFRA
53010	1,980	PUGLIA	TARANTO	MASSAFRA
54363	3,960	PUGLIA	TARANTO	MASSAFRA
55088	4,760	PUGLIA	TARANTO	MASSAFRA
56275	15,100	PUGLIA	TARANTO	MASSAFRA
58788	3,520	PUGLIA	TARANTO	MASSAFRA
59465	2,940	PUGLIA	TARANTO	MONTEIASI
60445	2,940	PUGLIA	TARANTO	MONTEIASI
61880	4,400	PUGLIA	TARANTO	MONTEIASI
51318	2,970	PUGLIA	TARANTO	MONTEPARANO
51324	2,970	PUGLIA	TARANTO	MONTEPARANO
59879	4,960	PUGLIA	TARANTO	MONTEPARANO
55691	2,100	PUGLIA	TARANTO	MOTTOLA
55974	5,400	PUGLIA	TARANTO	MOTTOLA
55515	19,240	PUGLIA	TARANTO	PALAGIANELLO
55634	19,980	PUGLIA	TARANTO	PALAGIANELLO
56870	19,760	PUGLIA	TARANTO	PALAGIANO
57275	2,880	PUGLIA	TARANTO	PULSANO
57277	2,880	PUGLIA	TARANTO	PULSANO
57278	4,860	PUGLIA	TARANTO	PULSANO
53743	8,000	PUGLIA	TARANTO	ROCCAFORZATA
52570	2,880	PUGLIA	TARANTO	SAN GIORGIO IONICO
55670	2,860	PUGLIA	TARANTO	SAN GIORGIO IONICO

58828	5,040	PUGLIA	TARANTO	SAN GIORGIO IONICO
60351	3,000	PUGLIA	TARANTO	SAN MARZANO DI SAN GIUSEPPE
55125	2,960	PUGLIA	TARANTO	SAVA
55189	9,720	PUGLIA	TARANTO	SAVA
58438	2,520	PUGLIA	TARANTO	SAVA
59839	5,940	PUGLIA	TARANTO	SAVA
59968	2,520	PUGLIA	TARANTO	SAVA
60583	2,940	PUGLIA	TARANTO	SAVA
61690	2,860	PUGLIA	TARANTO	SAVA
56638	2,160	PUGLIA	TARANTO	STATTE
58585	3,330	PUGLIA	TARANTO	STATTE
60154	5,400	PUGLIA	TARANTO	STATTE
60758	5,550	PUGLIA	TARANTO	STATTE
61903	3,960	PUGLIA	TARANTO	STATTE
51175	10,200	PUGLIA	TARANTO	TARANTO
51375	4,080	PUGLIA	TARANTO	TARANTO
52975	2,520	PUGLIA	TARANTO	TARANTO
53989	10,080	PUGLIA	TARANTO	TARANTO
54614	4,000	PUGLIA	TARANTO	TARANTO
56385	19,360	PUGLIA	TARANTO	TARANTO
57134	7,175	PUGLIA	TARANTO	TARANTO
57359	5,920	PUGLIA	TARANTO	TARANTO
57449	3,960	PUGLIA	TARANTO	TARANTO
57464	18,900	PUGLIA	TARANTO	TARANTO
57684	2,916	PUGLIA	TARANTO	TARANTO
58164	3,630	PUGLIA	TARANTO	TARANTO
58626	2,660	PUGLIA	TARANTO	TARANTO
58727	2,880	PUGLIA	TARANTO	TARANTO
58852	2,970	PUGLIA	TARANTO	TARANTO
59685	19,950	PUGLIA	TARANTO	TARANTO
60284	2,940	PUGLIA	TARANTO	TARANTO
62391	2,940	PUGLIA	TARANTO	TARANTO
52296	2,880	PUGLIA	TARANTO	TORRICELLA
57270	3,780	PUGLIA	TARANTO	TORRICELLA
55311	2,940	SARDEGNA	CAGLIARI	ARBUS
57482	2,970	SARDEGNA	CAGLIARI	ARMUNGIA
58138	2,970	SARDEGNA	CAGLIARI	ARMUNGIA
52971	2,970	SARDEGNA	CAGLIARI	ASSEMINI
55177	2,970	SARDEGNA	CAGLIARI	ASSEMINI
56447	2,970	SARDEGNA	CAGLIARI	ASSEMINI
56943	2,970	SARDEGNA	CAGLIARI	ASSEMINI
56965	19,800	SARDEGNA	CAGLIARI	ASSEMINI
58903	4,080	SARDEGNA	CAGLIARI	ASSEMINI
59308	2,970	SARDEGNA	CAGLIARI	ASSEMINI
59826	2,800	SARDEGNA	CAGLIARI	BALLAO
54611	2,970	SARDEGNA	CAGLIARI	BARRALI
54803	2,970	SARDEGNA	CAGLIARI	BARRALI
55570	2,970	SARDEGNA	CAGLIARI	BARRALI
55573	2,970	SARDEGNA	CAGLIARI	BARRALI
56533	2,970	SARDEGNA	CAGLIARI	BARRALI
56657	2,970	SARDEGNA	CAGLIARI	BARRALI
56683	2,970	SARDEGNA	CAGLIARI	BARRALI
57130	2,970	SARDEGNA	CAGLIARI	BARRALI
57160	2,970	SARDEGNA	CAGLIARI	BARRALI
57414	2,970	SARDEGNA	CAGLIARI	BARRALI

57485	2,970	SARDEGNA	CAGLIARI	BARRALI
57825	2,970	SARDEGNA	CAGLIARI	BARRALI
57826	2,970	SARDEGNA	CAGLIARI	BARRALI
57930	2,970	SARDEGNA	CAGLIARI	BARRALI
58109	2,970	SARDEGNA	CAGLIARI	BARRALI
58493	2,970	SARDEGNA	CAGLIARI	BARRALI
58680	1,980	SARDEGNA	CAGLIARI	BARRALI
59204	2,970	SARDEGNA	CAGLIARI	BARRALI
58232	2,380	SARDEGNA	CAGLIARI	BUGGERRU
57956	2,970	SARDEGNA	CAGLIARI	BURCEI
58347	2,970	SARDEGNA	CAGLIARI	BURCEI
58430	2,970	SARDEGNA	CAGLIARI	BURCEI
58518	2,970	SARDEGNA	CAGLIARI	BURCEI
58988	2,970	SARDEGNA	CAGLIARI	BURCEI
59202	2,970	SARDEGNA	CAGLIARI	BURCEI
50373	2,990	SARDEGNA	CAGLIARI	CAGLIARI
53134	1,290	SARDEGNA	CAGLIARI	CAGLIARI
55101	2,800	SARDEGNA	CAGLIARI	CAGLIARI
59519	3,440	SARDEGNA	CAGLIARI	CAGLIARI
61064	4,320	SARDEGNA	CAGLIARI	CAGLIARI
61100	2,880	SARDEGNA	CAGLIARI	CAGLIARI
61118	2,880	SARDEGNA	CAGLIARI	CAGLIARI
51691	2,000	SARDEGNA	CAGLIARI	CALASETTA
50854	2,880	SARDEGNA	CAGLIARI	CAPOTERRA
51369	2,700	SARDEGNA	CAGLIARI	CAPOTERRA
51524	2,800	SARDEGNA	CAGLIARI	CAPOTERRA
53223	2,800	SARDEGNA	CAGLIARI	CAPOTERRA
55583	1,860	SARDEGNA	CAGLIARI	CAPOTERRA
55707	2,960	SARDEGNA	CAGLIARI	CAPOTERRA
55975	4,140	SARDEGNA	CAGLIARI	CAPOTERRA
58018	2,970	SARDEGNA	CAGLIARI	CAPOTERRA
58085	4,950	SARDEGNA	CAGLIARI	CAPOTERRA
60748	4,950	SARDEGNA	CAGLIARI	CAPOTERRA
62165	2,520	SARDEGNA	CAGLIARI	CAPOTERRA
58792	2,970	SARDEGNA	CAGLIARI	CARBONIA
61014	2,970	SARDEGNA	CAGLIARI	CARBONIA
61404	2,860	SARDEGNA	CAGLIARI	CARBONIA
61941	2,970	SARDEGNA	CAGLIARI	CARBONIA
61374	1,920	SARDEGNA	CAGLIARI	CARLOFORTE
59439	1,980	SARDEGNA	CAGLIARI	CASTIADAS
54374	2,940	SARDEGNA	CAGLIARI	DECIMOMANNU
57865	2,970	SARDEGNA	CAGLIARI	DECIMOMANNU
59140	2,970	SARDEGNA	CAGLIARI	DECIMOMANNU
59162	2,970	SARDEGNA	CAGLIARI	DECIMOMANNU
60925	3,040	SARDEGNA	CAGLIARI	DECIMOMANNU
61529	2,970	SARDEGNA	CAGLIARI	DECIMOMANNU
50808	4,250	SARDEGNA	CAGLIARI	DOMUS DE MARIA
51323	4,480	SARDEGNA	CAGLIARI	DOMUSNOVAS
59076	2,970	SARDEGNA	CAGLIARI	DONORI'
55256	1,980	SARDEGNA	CAGLIARI	ELMAS
53675	2,975	SARDEGNA	CAGLIARI	FLUMINIMAGGIORE
62074	2,870	SARDEGNA	CAGLIARI	FLUMINIMAGGIORE
57642	2,070	SARDEGNA	CAGLIARI	GENURI
58328	2,970	SARDEGNA	CAGLIARI	GESICO
60496	2,970	SARDEGNA	CAGLIARI	GESICO

54431	2,970	SARDEGNA	CAGLIARI	GONI
59738	2,990	SARDEGNA	CAGLIARI	GONI
58751	2,970	SARDEGNA	CAGLIARI	GONNESA
62478	2,990	SARDEGNA	CAGLIARI	GONNESA
62659	2,800	SARDEGNA	CAGLIARI	GONNESA
62679	2,800	SARDEGNA	CAGLIARI	GONNESA
55533	2,970	SARDEGNA	CAGLIARI	GONNOSFANADIGA
57561	2,880	SARDEGNA	CAGLIARI	GONNOSFANADIGA
57674	2,970	SARDEGNA	CAGLIARI	GONNOSFANADIGA
58130	2,970	SARDEGNA	CAGLIARI	GONNOSFANADIGA
58821	2,970	SARDEGNA	CAGLIARI	GONNOSFANADIGA
59394	2,970	SARDEGNA	CAGLIARI	GONNOSFANADIGA
59451	4,950	SARDEGNA	CAGLIARI	GONNOSFANADIGA
59571	2,960	SARDEGNA	CAGLIARI	GONNOSFANADIGA
60034	2,970	SARDEGNA	CAGLIARI	GONNOSFANADIGA
60889	2,970	SARDEGNA	CAGLIARI	GONNOSFANADIGA
53264	2,970	SARDEGNA	CAGLIARI	GUASILA
54976	2,970	SARDEGNA	CAGLIARI	GUASILA
56205	2,970	SARDEGNA	CAGLIARI	GUASILA
56617	2,970	SARDEGNA	CAGLIARI	GUASILA
56949	2,970	SARDEGNA	CAGLIARI	GUASILA
57067	2,970	SARDEGNA	CAGLIARI	GUASILA
58906	5,760	SARDEGNA	CAGLIARI	GUASILA
59316	2,800	SARDEGNA	CAGLIARI	GUASILA
59393	2,970	SARDEGNA	CAGLIARI	GUASILA
60877	2,970	SARDEGNA	CAGLIARI	GUASILA
62286	2,970	SARDEGNA	CAGLIARI	GUASILA
56633	4,300	SARDEGNA	CAGLIARI	IGLESIAS
58187	2,970	SARDEGNA	CAGLIARI	IGLESIAS
59971	4,760	SARDEGNA	CAGLIARI	IGLESIAS
60250	3,000	SARDEGNA	CAGLIARI	IGLESIAS
61746	2,970	SARDEGNA	CAGLIARI	IGLESIAS
53415	2,970	SARDEGNA	CAGLIARI	MONSERRATO
54540	1,980	SARDEGNA	CAGLIARI	MONSERRATO
54542	2,150	SARDEGNA	CAGLIARI	MONSERRATO
58999	2,970	SARDEGNA	CAGLIARI	MONSERRATO
58363	2,970	SARDEGNA	CAGLIARI	NARCAO
58365	2,970	SARDEGNA	CAGLIARI	NARCAO
58713	2,970	SARDEGNA	CAGLIARI	NARCAO
59672	2,970	SARDEGNA	CAGLIARI	NARCAO
59712	2,970	SARDEGNA	CAGLIARI	NARCAO
61691	2,970	SARDEGNA	CAGLIARI	NARCAO
60749	2,970	SARDEGNA	CAGLIARI	NURAMINIS
53922	2,970	SARDEGNA	CAGLIARI	NUXIS
56380	2,970	SARDEGNA	CAGLIARI	NUXIS
57759	2,970	SARDEGNA	CAGLIARI	NUXIS
58737	3,600	SARDEGNA	CAGLIARI	NUXIS
59676	2,970	SARDEGNA	CAGLIARI	NUXIS
52110	2,800	SARDEGNA	CAGLIARI	ORTACESUS
52332	2,800	SARDEGNA	CAGLIARI	ORTACESUS
59473	2,970	SARDEGNA	CAGLIARI	ORTACESUS
58630	4,760	SARDEGNA	CAGLIARI	PIMENTEL
59121	2,960	SARDEGNA	CAGLIARI	PIMENTEL
59931	2,890	SARDEGNA	CAGLIARI	PIMENTEL
61477	5,100	SARDEGNA	CAGLIARI	PULA

51677	2,800	SARDEGNA	CAGLIARI	QUARTU SANT'ELENA
52320	19,200	SARDEGNA	CAGLIARI	QUARTU SANT'ELENA
53489	2,380	SARDEGNA	CAGLIARI	QUARTU SANT'ELENA
55046	2,025	SARDEGNA	CAGLIARI	QUARTU SANT'ELENA
55421	2,970	SARDEGNA	CAGLIARI	QUARTU SANT'ELENA
55917	5,880	SARDEGNA	CAGLIARI	QUARTU SANT'ELENA
56590	1,520	SARDEGNA	CAGLIARI	QUARTU SANT'ELENA
57945	3,240	SARDEGNA	CAGLIARI	QUARTU SANT'ELENA
61448	2,940	SARDEGNA	CAGLIARI	QUARTU SANT'ELENA
56126	2,580	SARDEGNA	CAGLIARI	QUARTUCCIU
58916	3,870	SARDEGNA	CAGLIARI	SAMASSI
59055	2,970	SARDEGNA	CAGLIARI	SAN BASILIO
53565	4,720	SARDEGNA	CAGLIARI	SAN GAVINO MONREALE
55408	1,980	SARDEGNA	CAGLIARI	SAN GAVINO MONREALE
53822	2,940	SARDEGNA	CAGLIARI	SAN GIOVANNI SUERGIU
57117	2,940	SARDEGNA	CAGLIARI	SAN GIOVANNI SUERGIU
57156	2,800	SARDEGNA	CAGLIARI	SAN GIOVANNI SUERGIU
57548	6,000	SARDEGNA	CAGLIARI	SAN GIOVANNI SUERGIU
59573	1,980	SARDEGNA	CAGLIARI	SAN GIOVANNI SUERGIU
54368	2,970	SARDEGNA	CAGLIARI	SAN NICOLO' GERREI
50259	2,960	SARDEGNA	CAGLIARI	SAN SPERATE
51958	1,980	SARDEGNA	CAGLIARI	SAN SPERATE
55491	2,800	SARDEGNA	CAGLIARI	SAN SPERATE
57195	2,590	SARDEGNA	CAGLIARI	SAN SPERATE
58749	2,890	SARDEGNA	CAGLIARI	SAN SPERATE
62103	2,800	SARDEGNA	CAGLIARI	SAN SPERATE
52250	1,800	SARDEGNA	CAGLIARI	SANLURI
61089	2,970	SARDEGNA	CAGLIARI	SANLURI
61423	4,680	SARDEGNA	CAGLIARI	SANLURI
53352	2,800	SARDEGNA	CAGLIARI	SANTADI
54354	2,970	SARDEGNA	CAGLIARI	SANTADI
51262	5,100	SARDEGNA	CAGLIARI	SANT'ANDREA FRIUS
59670	2,970	SARDEGNA	CAGLIARI	SANT'ANDREA FRIUS
61620	2,970	SARDEGNA	CAGLIARI	SANT'ANDREA FRIUS
53485	2,880	SARDEGNA	CAGLIARI	SANT'ANNA ARRESI
54375	2,880	SARDEGNA	CAGLIARI	SANT'ANTIOCO
57081	2,940	SARDEGNA	CAGLIARI	SANT'ANTIOCO
63019	1,980	SARDEGNA	CAGLIARI	SANT'ANTIOCO
59437	2,970	SARDEGNA	CAGLIARI	SARROCH
50094	1,620	SARDEGNA	CAGLIARI	SELARGIUS
56630	2,940	SARDEGNA	CAGLIARI	SELARGIUS
57403	9,020	SARDEGNA	CAGLIARI	SELARGIUS
58108	2,970	SARDEGNA	CAGLIARI	SELARGIUS
58152	2,970	SARDEGNA	CAGLIARI	SELARGIUS
59679	2,970	SARDEGNA	CAGLIARI	SELARGIUS
59832	2,880	SARDEGNA	CAGLIARI	SELARGIUS
59936	19,980	SARDEGNA	CAGLIARI	SELARGIUS
60596	2,100	SARDEGNA	CAGLIARI	SELARGIUS
61839	3,960	SARDEGNA	CAGLIARI	SELARGIUS
56771	2,970	SARDEGNA	CAGLIARI	SENORBI'
57906	2,970	SARDEGNA	CAGLIARI	SENORBI'
58310	2,970	SARDEGNA	CAGLIARI	SENORBI'
59462	2,970	SARDEGNA	CAGLIARI	SENORBI'
51899	2,640	SARDEGNA	CAGLIARI	SERDIANA
57431	2,970	SARDEGNA	CAGLIARI	SERDIANA

54988	1,800	SARDEGNA	CAGLIARI	SERRAMANNA
57204	2,880	SARDEGNA	CAGLIARI	SERRAMANNA
57205	3,360	SARDEGNA	CAGLIARI	SERRAMANNA
60788	2,890	SARDEGNA	CAGLIARI	SERRAMANNA
59792	2,940	SARDEGNA	CAGLIARI	SERRENTI
60572	2,970	SARDEGNA	CAGLIARI	SERRENTI
60722	2,970	SARDEGNA	CAGLIARI	SERRENTI
50204	2,880	SARDEGNA	CAGLIARI	SESTU
51336	2,720	SARDEGNA	CAGLIARI	SETTIMO SAN PIETRO
55669	1,980	SARDEGNA	CAGLIARI	SETTIMO SAN PIETRO
56750	2,970	SARDEGNA	CAGLIARI	SETTIMO SAN PIETRO
57237	49,680	SARDEGNA	CAGLIARI	SETTIMO SAN PIETRO
57113	2,970	SARDEGNA	CAGLIARI	SILIUS
57193	2,970	SARDEGNA	CAGLIARI	SILIUS
51843	1,505	SARDEGNA	CAGLIARI	SINNAI
53665	3,300	SARDEGNA	CAGLIARI	SINNAI
57649	2,970	SARDEGNA	CAGLIARI	SINNAI
57689	2,970	SARDEGNA	CAGLIARI	SINNAI
58568	2,970	SARDEGNA	CAGLIARI	TEULADA
58035	5,760	SARDEGNA	CAGLIARI	USSANA
51853	3,400	SARDEGNA	CAGLIARI	UTA
53710	2,970	SARDEGNA	CAGLIARI	UTA
53936	2,970	SARDEGNA	CAGLIARI	UTA
57142	3,780	SARDEGNA	CAGLIARI	VILLACIDRO
57206	2,940	SARDEGNA	CAGLIARI	VILLACIDRO
59522	2,970	SARDEGNA	CAGLIARI	VILLACIDRO
60609	2,890	SARDEGNA	CAGLIARI	VILLACIDRO
59707	3,740	SARDEGNA	CAGLIARI	VILLAMAR
56418	2,970	SARDEGNA	CAGLIARI	VILLAMASSARGIA
53410	2,800	SARDEGNA	CAGLIARI	VILLAPERUCCIO
57944	2,970	SARDEGNA	CAGLIARI	VILLAPERUCCIO
59624	2,970	SARDEGNA	CAGLIARI	VILLAPERUCCIO
50058	5,280	SARDEGNA	CAGLIARI	VILLASOR
55217	2,720	SARDEGNA	CAGLIARI	VILLASOR
59730	4,160	SARDEGNA	CAGLIARI	VILLASOR
59742	2,890	SARDEGNA	CAGLIARI	VILLASOR
62007	3,740	SARDEGNA	CAGLIARI	VILLASOR
59122	1,360	SARDEGNA	NUORO	BAUNEI
56647	2,220	SARDEGNA	NUORO	BITTI
51365	2,890	SARDEGNA	NUORO	BORORE
52048	2,890	SARDEGNA	NUORO	BORORE
54576	2,880	SARDEGNA	NUORO	BORORE
59174	2,880	SARDEGNA	NUORO	BORORE
59320	2,940	SARDEGNA	NUORO	BORORE
59400	4,420	SARDEGNA	NUORO	BORORE
55620	2,960	SARDEGNA	NUORO	BOSA
57290	1,900	SARDEGNA	NUORO	BOSA
57300	1,900	SARDEGNA	NUORO	BOSA
61964	2,960	SARDEGNA	NUORO	BOSA
57027	2,970	SARDEGNA	NUORO	ESTERZILI
52987	2,880	SARDEGNA	NUORO	GAVOI
56526	2,940	SARDEGNA	NUORO	GAVOI
61457	10,000	SARDEGNA	NUORO	GIRASOLE
57104	2,970	SARDEGNA	NUORO	ISILI
58056	2,970	SARDEGNA	NUORO	ISILI

57291	2,940	SARDEGNA	NUORO	LOTZORAI
56682	319,600	SARDEGNA	NUORO	MACOMER
62252	2,940	SARDEGNA	NUORO	MACOMER
59345	2,190	SARDEGNA	NUORO	MODELO
50693	2,720	SARDEGNA	NUORO	NUORO
55008	4,200	SARDEGNA	NUORO	NUORO
57679	2,970	SARDEGNA	NUORO	NUORO
58390	2,970	SARDEGNA	NUORO	NUORO
58421	2,970	SARDEGNA	NUORO	NUORO
59527	4,200	SARDEGNA	NUORO	NUORO
60203	3,360	SARDEGNA	NUORO	NUORO
60739	4,400	SARDEGNA	NUORO	NUORO
61685	4,400	SARDEGNA	NUORO	NUORO
54655	2,970	SARDEGNA	NUORO	NURAGUS
55724	2,970	SARDEGNA	NUORO	NURAGUS
55773	2,970	SARDEGNA	NUORO	NURAGUS
57739	2,970	SARDEGNA	NUORO	NURAGUS
57970	2,520	SARDEGNA	NUORO	NURAGUS
60336	2,970	SARDEGNA	NUORO	NURAGUS
61997	2,890	SARDEGNA	NUORO	NURRI
56341	3,600	SARDEGNA	NUORO	OLIENA
60231	2,940	SARDEGNA	NUORO	OLIENA
62249	4,725	SARDEGNA	NUORO	OLIENA
58575	2,790	SARDEGNA	NUORO	ORANI
51599	14,880	SARDEGNA	NUORO	ORUNE
61728	4,830	SARDEGNA	NUORO	OTTANA
61669	1,760	SARDEGNA	NUORO	POSADA
51473	2,100	SARDEGNA	NUORO	SAN TEODORO (NU)
51758	19,200	SARDEGNA	NUORO	SAN TEODORO (NU)
51938	1,900	SARDEGNA	NUORO	SAN TEODORO (NU)
54508	2,790	SARDEGNA	NUORO	SINDIA
56383	4,900	SARDEGNA	NUORO	SINISCOLA
61235	6,300	SARDEGNA	NUORO	SINISCOLA
60706	1,980	SARDEGNA	NUORO	SORGONO
56113	4,200	SARDEGNA	NUORO	TIANA
53632	7,350	SARDEGNA	NUORO	TORTOLI'
62556	5,040	SARDEGNA	NUORO	TORTOLI'
59221	19,800	SARDEGNA	NUORO	VILLAGRANDE STRISAILI
52569	1,500	SARDEGNA	ORISTANO	ABBASANTA
54453	2,970	SARDEGNA	ORISTANO	ABBASANTA
54115	2,940	SARDEGNA	ORISTANO	CABRAS
55649	2,960	SARDEGNA	ORISTANO	CUGLIERI
62815	2,800	SARDEGNA	ORISTANO	NORBELLO
51681	5,040	SARDEGNA	ORISTANO	ORISTANO
53800	2,940	SARDEGNA	ORISTANO	ORISTANO
57212	2,590	SARDEGNA	ORISTANO	ORISTANO
50322	2,960	SARDEGNA	ORISTANO	SAMUGHEO
50615	2,400	SARDEGNA	ORISTANO	SAMUGHEO
50895	2,000	SARDEGNA	ORISTANO	SAMUGHEO
52700	2,160	SARDEGNA	ORISTANO	SAMUGHEO
62896	2,880	SARDEGNA	ORISTANO	SAN VERO MILIS
57855	2,720	SARDEGNA	ORISTANO	SIAPICCIA
62066	3,870	SARDEGNA	ORISTANO	TERRALBA
53619	2,970	SARDEGNA	ORISTANO	TRAMATZA
53117	2,940	SARDEGNA	ORISTANO	URAS

55330	2,970	SARDEGNA	SASSARI	AGGIUS
55502	2,720	SARDEGNA	SASSARI	ALGHERO
59420	2,550	SARDEGNA	SASSARI	ALGHERO
60523	3,060	SARDEGNA	SASSARI	ALGHERO
61010	3,400	SARDEGNA	SASSARI	ALGHERO
59615	4,800	SARDEGNA	SASSARI	ARZACHENA
61812	3,040	SARDEGNA	SASSARI	ARZACHENA
62835	3,960	SARDEGNA	SASSARI	BONO
62686	7,140	SARDEGNA	SASSARI	BUDDUSO'
58303	2,790	SARDEGNA	SASSARI	BULTEI
60452	2,890	SARDEGNA	SASSARI	CODRONGIANOS
62194	3,960	SARDEGNA	SASSARI	CODRONGIANOS
52861	1,200	SARDEGNA	SASSARI	COSSOINE
52478	2,970	SARDEGNA	SASSARI	GOLFO ARANCI
50973	2,880	SARDEGNA	SASSARI	ITTIRI
50359	2,890	SARDEGNA	SASSARI	MONTI
50419	2,880	SARDEGNA	SASSARI	MONTI
56333	2,940	SARDEGNA	SASSARI	NUGHEDU SAN NICOLO'
56349	4,200	SARDEGNA	SASSARI	NUGHEDU SAN NICOLO'
51935	2,520	SARDEGNA	SASSARI	NULVI
51407	4,100	SARDEGNA	SASSARI	OLBIA
51803	2,880	SARDEGNA	SASSARI	OLBIA
54717	5,880	SARDEGNA	SASSARI	OLBIA
56932	2,960	SARDEGNA	SASSARI	OLBIA
57243	2,940	SARDEGNA	SASSARI	OLBIA
57987	2,150	SARDEGNA	SASSARI	OLBIA
61726	2,720	SARDEGNA	SASSARI	OLMEDO
53473	3,080	SARDEGNA	SASSARI	OZIERI
56291	4,400	SARDEGNA	SASSARI	OZIERI
56605	19,890	SARDEGNA	SASSARI	PADRU
61073	4,080	SARDEGNA	SASSARI	SANTA TERESA GALLURA
50422	1,400	SARDEGNA	SASSARI	SASSARI
51015	1,200	SARDEGNA	SASSARI	SASSARI
54851	2,940	SARDEGNA	SASSARI	SASSARI
55083	1,800	SARDEGNA	SASSARI	SASSARI
56104	2,940	SARDEGNA	SASSARI	SASSARI
56328	1,225	SARDEGNA	SASSARI	SASSARI
58169	1,020	SARDEGNA	SASSARI	SASSARI
58536	2,040	SARDEGNA	SASSARI	SASSARI
58548	2,720	SARDEGNA	SASSARI	SASSARI
59426	1,870	SARDEGNA	SASSARI	SASSARI
59793	2,970	SARDEGNA	SASSARI	SASSARI
58989	2,640	SARDEGNA	SASSARI	SORSO
56356	3,240	SARDEGNA	SASSARI	STINTINO
60735	3,780	SARDEGNA	SASSARI	TELTÌ
55041	2,940	SARDEGNA	SASSARI	TEMPIO PAUSANIA
61789	90,720	SARDEGNA	SASSARI	TEMPIO PAUSANIA
62560	4,730	SARDEGNA	SASSARI	TEMPIO PAUSANIA
51525	4,080	SARDEGNA	SASSARI	VALLEDORIA
59095	2,860	SICILIA	AGRIGENTO	ARAGONA
52972	4,320	SICILIA	AGRIGENTO	CAMPOBELLO DI LICATA
59085	4,600	SICILIA	AGRIGENTO	CAMPOBELLO DI LICATA
62073	2,850	SICILIA	AGRIGENTO	CAMPOBELLO DI LICATA
59018	2,430	SICILIA	AGRIGENTO	CANICATTI'
59487	11,900	SICILIA	AGRIGENTO	CANICATTI'

60341	10,030	SICILIA	AGRIGENTO	CANICATTI'
54242	10,800	SICILIA	AGRIGENTO	CASTELTERMINI
61721	2,880	SICILIA	AGRIGENTO	CASTROFILIPPO
60313	3,010	SICILIA	AGRIGENTO	GROTTE
50897	2,800	SICILIA	AGRIGENTO	LICATA
52718	2,800	SICILIA	AGRIGENTO	LICATA
53624	5,940	SICILIA	AGRIGENTO	LICATA
57366	2,940	SICILIA	AGRIGENTO	LICATA
60627	2,940	SICILIA	AGRIGENTO	LICATA
61813	3,600	SICILIA	AGRIGENTO	LICATA
61965	3,840	SICILIA	AGRIGENTO	LICATA
52675	2,150	SICILIA	AGRIGENTO	MENFI
57299	2,880	SICILIA	AGRIGENTO	RAFFADALI
59295	4,000	SICILIA	AGRIGENTO	RAFFADALI
59881	4,000	SICILIA	AGRIGENTO	RAFFADALI
59951	3,000	SICILIA	AGRIGENTO	RAFFADALI
62412	4,940	SICILIA	AGRIGENTO	RAFFADALI
53086	2,890	SICILIA	AGRIGENTO	REALMONTE
53091	2,890	SICILIA	AGRIGENTO	REALMONTE
53130	2,890	SICILIA	AGRIGENTO	REALMONTE
55901	5,600	SICILIA	AGRIGENTO	REALMONTE
55938	5,200	SICILIA	AGRIGENTO	REALMONTE
59805	2,940	SICILIA	AGRIGENTO	REALMONTE
59930	2,940	SICILIA	AGRIGENTO	REALMONTE
59537	2,640	SICILIA	AGRIGENTO	SANT'ANGELO MUXARO
54731	2,380	SICILIA	CALTANISSETTA	ACQUAVIVA PLATANI
58590	19,440	SICILIA	CALTANISSETTA	BUTERA
53820	2,880	SICILIA	CALTANISSETTA	CALTANISSETTA
55162	2,880	SICILIA	CALTANISSETTA	CALTANISSETTA
58405	2,520	SICILIA	CALTANISSETTA	CALTANISSETTA
59133	4,725	SICILIA	CALTANISSETTA	CALTANISSETTA
61163	4,320	SICILIA	CALTANISSETTA	CALTANISSETTA
61389	2,880	SICILIA	CALTANISSETTA	CALTANISSETTA
61741	4,560	SICILIA	CALTANISSETTA	CALTANISSETTA
51594	2,890	SICILIA	CALTANISSETTA	DELIA
51868	2,880	SICILIA	CALTANISSETTA	DELIA
53282	2,880	SICILIA	CALTANISSETTA	DELIA
55322	2,880	SICILIA	CALTANISSETTA	DELIA
51655	4,080	SICILIA	CALTANISSETTA	GELA
51704	2,800	SICILIA	CALTANISSETTA	GELA
53824	2,880	SICILIA	CALTANISSETTA	GELA
54239	2,920	SICILIA	CALTANISSETTA	GELA
54383	2,800	SICILIA	CALTANISSETTA	GELA
54462	2,916	SICILIA	CALTANISSETTA	GELA
54725	10,492	SICILIA	CALTANISSETTA	GELA
58516	2,920	SICILIA	CALTANISSETTA	GELA
59100	1,940	SICILIA	CALTANISSETTA	GELA
59518	2,940	SICILIA	CALTANISSETTA	GELA
59570	2,940	SICILIA	CALTANISSETTA	GELA
59598	2,940	SICILIA	CALTANISSETTA	GELA
59816	5,000	SICILIA	CALTANISSETTA	GELA
61382	2,880	SICILIA	CALTANISSETTA	GELA
61451	12,960	SICILIA	CALTANISSETTA	GELA
61604	6,000	SICILIA	CALTANISSETTA	GELA
61745	2,940	SICILIA	CALTANISSETTA	GELA

62157	2,940	SICILIA	CALTANISSETTA	GELA
62158	2,880	SICILIA	CALTANISSETTA	GELA
56100	3,000	SICILIA	CALTANISSETTA	MILENA
58425	2,970	SICILIA	CALTANISSETTA	MILENA
60965	1,400	SICILIA	CALTANISSETTA	MILENA
52931	2,960	SICILIA	CALTANISSETTA	MONTEORO
53728	2,880	SICILIA	CALTANISSETTA	MUSSOMELI
59011	3,150	SICILIA	CALTANISSETTA	MUSSOMELI
58854	4,800	SICILIA	CALTANISSETTA	RESUTTANO
58857	3,000	SICILIA	CALTANISSETTA	RESUTTANO
61968	2,850	SICILIA	CALTANISSETTA	RIESI
57046	5,040	SICILIA	CALTANISSETTA	SAN CATALDO
57745	3,000	SICILIA	CALTANISSETTA	SAN CATALDO
58023	4,200	SICILIA	CALTANISSETTA	SANTA CATERINA VILLARMOSSA
61927	2,450	SICILIA	CALTANISSETTA	SANTA CATERINA VILLARMOSSA
55301	4,080	SICILIA	CALTANISSETTA	SOMMATINO
59341	19,380	SICILIA	CALTANISSETTA	SOMMATINO
60996	5,000	SICILIA	CALTANISSETTA	SOMMATINO
62107	5,880	SICILIA	CALTANISSETTA	SOMMATINO
56664	2,000	SICILIA	CALTANISSETTA	SUTERA
60079	2,940	SICILIA	CALTANISSETTA	VALLELUNGA PRATAMENO
57720	2,070	SICILIA	CALTANISSETTA	VILLALBA
56561	3,000	SICILIA	CATANIA	ACI CATENA
58400	4,590	SICILIA	CATANIA	ACI CATENA
58985	5,270	SICILIA	CATANIA	ACI CATENA
53016	14,800	SICILIA	CATANIA	ACI SANT'ANTONIO
55089	2,160	SICILIA	CATANIA	ACI SANT'ANTONIO
57382	9,620	SICILIA	CATANIA	ACI SANT'ANTONIO
57394	2,880	SICILIA	CATANIA	ACI SANT'ANTONIO
59056	2,640	SICILIA	CATANIA	ACI SANT'ANTONIO
61180	4,420	SICILIA	CATANIA	ACI SANT'ANTONIO
52088	3,850	SICILIA	CATANIA	ACIREALE
52095	3,850	SICILIA	CATANIA	ACIREALE
52290	12,960	SICILIA	CATANIA	ACIREALE
52766	5,920	SICILIA	CATANIA	ACIREALE
56465	2,040	SICILIA	CATANIA	ACIREALE
58052	4,590	SICILIA	CATANIA	ACIREALE
59809	3,060	SICILIA	CATANIA	ACIREALE
50792	4,860	SICILIA	CATANIA	ADRANO
50908	2,910	SICILIA	CATANIA	ADRANO
51119	2,720	SICILIA	CATANIA	ADRANO
51136	2,720	SICILIA	CATANIA	ADRANO
51155	2,720	SICILIA	CATANIA	ADRANO
51713	2,720	SICILIA	CATANIA	ADRANO
60384	2,970	SICILIA	CATANIA	ADRANO
52674	6,120	SICILIA	CATANIA	BRONTE
53020	2,960	SICILIA	CATANIA	BRONTE
53090	2,910	SICILIA	CATANIA	BRONTE
56434	3,060	SICILIA	CATANIA	BRONTE
58162	3,060	SICILIA	CATANIA	BRONTE
62422	2,910	SICILIA	CATANIA	BRONTE
53127	2,960	SICILIA	CATANIA	CALATABIANO
53589	2,910	SICILIA	CATANIA	CALTAGIRONE
62392	4,590	SICILIA	CATANIA	CALTAGIRONE
52072	3,550	SICILIA	CATANIA	CATANIA

55038	2,960	SICILIA	CATANIA	CATANIA
55320	3,000	SICILIA	CATANIA	CATANIA
56773	2,640	SICILIA	CATANIA	CATANIA
57508	3,400	SICILIA	CATANIA	CATANIA
57726	2,040	SICILIA	CATANIA	CATANIA
59045	10,080	SICILIA	CATANIA	CATANIA
61460	2,970	SICILIA	CATANIA	CATANIA
62270	3,060	SICILIA	CATANIA	CATANIA
60486	4,200	SICILIA	CATANIA	FIUMEFREDDO DI SICILIA
61247	5,040	SICILIA	CATANIA	FIUMEFREDDO DI SICILIA
55216	2,910	SICILIA	CATANIA	GIARRE
59286	2,100	SICILIA	CATANIA	GIARRE
61851	4,000	SICILIA	CATANIA	GIARRE
60638	3,060	SICILIA	CATANIA	GRAMMICHELE
55880	2,400	SICILIA	CATANIA	GRAVINA DI CATANIA
54006	5,950	SICILIA	CATANIA	LINGUAGLOSSA
57946	3,060	SICILIA	CATANIA	LINGUAGLOSSA
60575	2,916	SICILIA	CATANIA	LINGUAGLOSSA
60644	2,916	SICILIA	CATANIA	LINGUAGLOSSA
60656	4,320	SICILIA	CATANIA	LINGUAGLOSSA
61190	2,916	SICILIA	CATANIA	LINGUAGLOSSA
62008	4,860	SICILIA	CATANIA	LINGUAGLOSSA
55019	2,910	SICILIA	CATANIA	MALETTO
61081	4,590	SICILIA	CATANIA	MALETTO
62037	10,080	SICILIA	CATANIA	MASCALI
53036	4,440	SICILIA	CATANIA	MASCALUCIA
53098	1,920	SICILIA	CATANIA	MASCALUCIA
55505	2,800	SICILIA	CATANIA	MASCALUCIA
59068	2,960	SICILIA	CATANIA	MASCALUCIA
60730	4,080	SICILIA	CATANIA	MASCALUCIA
61950	4,590	SICILIA	CATANIA	MILITELLO IN VAL DI CATANIA
57932	3,060	SICILIA	CATANIA	MINEO
58278	3,060	SICILIA	CATANIA	MINEO
62033	4,400	SICILIA	CATANIA	MINEO
51480	5,920	SICILIA	CATANIA	MIRABELLA IMBACCARI
60484	3,960	SICILIA	CATANIA	MISTERBIANCO
60985	4,000	SICILIA	CATANIA	MISTERBIANCO
62545	3,960	SICILIA	CATANIA	MISTERBIANCO
58042	3,960	SICILIA	CATANIA	MOTTA SANT'ANASTASIA
60659	2,070	SICILIA	CATANIA	MOTTA SANT'ANASTASIA
55840	1,500	SICILIA	CATANIA	NICOLOSI
61105	4,080	SICILIA	CATANIA	NICOLOSI
62379	2,990	SICILIA	CATANIA	NICOLOSI
53956	1,680	SICILIA	CATANIA	PALAGONIA
56522	20,000	SICILIA	CATANIA	PALAGONIA
58049	19,900	SICILIA	CATANIA	PATERNO'
60468	2,640	SICILIA	CATANIA	PATERNO'
61496	4,080	SICILIA	CATANIA	PATERNO'
55907	3,550	SICILIA	CATANIA	PEDARA
60480	4,080	SICILIA	CATANIA	PEDARA
60567	18,900	SICILIA	CATANIA	PEDARA
62813	2,890	SICILIA	CATANIA	PEDARA
60392	2,450	SICILIA	CATANIA	PIEDIMONTE ETNEO
61420	4,320	SICILIA	CATANIA	PIEDIMONTE ETNEO
53353	1,155	SICILIA	CATANIA	RAGALNA

54024	4,085	SICILIA	CATANIA	RANDAZZO
55719	1,940	SICILIA	CATANIA	RIPOSTO
57172	2,960	SICILIA	CATANIA	RIPOSTO
51991	4,730	SICILIA	CATANIA	SAN GIOVANNI LA PUNTA
59600	2,070	SICILIA	CATANIA	SAN GIOVANNI LA PUNTA
51982	2,430	SICILIA	CATANIA	SAN GREGORIO DI CATANIA
52982	3,150	SICILIA	CATANIA	SAN GREGORIO DI CATANIA
60220	3,060	SICILIA	CATANIA	SAN GREGORIO DI CATANIA
60513	49,130	SICILIA	CATANIA	SANTA VENERINA
51629	5,830	SICILIA	CATANIA	SANT'AGATA LI BATTIATI
53331	5,830	SICILIA	CATANIA	SANT'AGATA LI BATTIATI
56134	2,070	SICILIA	CATANIA	SANT'AGATA LI BATTIATI
57958	5,920	SICILIA	CATANIA	SANT'AGATA LI BATTIATI
61104	2,880	SICILIA	CATANIA	SANT'AGATA LI BATTIATI
61141	2,880	SICILIA	CATANIA	SANT'AGATA LI BATTIATI
52223	2,960	SICILIA	CATANIA	TRECASTAGNI
52280	1,980	SICILIA	CATANIA	TRECASTAGNI
53874	3,550	SICILIA	CATANIA	TRECASTAGNI
55073	2,910	SICILIA	CATANIA	TRECASTAGNI
56717	3,000	SICILIA	CATANIA	TRECASTAGNI
58193	1,620	SICILIA	CATANIA	TRECASTAGNI
58685	3,060	SICILIA	CATANIA	TRECASTAGNI
53027	5,020	SICILIA	CATANIA	TREMESTIERI ETNEO
62587	4,400	SICILIA	CATANIA	VIAGRANDE
51631	3,850	SICILIA	CATANIA	ZAFFERANA ETNEA
55992	2,520	SICILIA	ENNA	AGIRA
60792	2,880	SICILIA	ENNA	AGIRA
59366	2,880	SICILIA	ENNA	ASSORO
59828	1,944	SICILIA	ENNA	ASSORO
59859	1,944	SICILIA	ENNA	ASSORO
60253	4,100	SICILIA	ENNA	ASSORO
61219	4,950	SICILIA	ENNA	ASSORO
56587	2,520	SICILIA	ENNA	BARRAFRANCA
59886	3,700	SICILIA	ENNA	CALASCIBETTA
52194	1,320	SICILIA	ENNA	ENNA
54021	2,970	SICILIA	ENNA	ENNA
57779	5,160	SICILIA	ENNA	ENNA
62831	2,890	SICILIA	ENNA	ENNA
55149	2,800	SICILIA	ENNA	LEONFORTE
59523	2,880	SICILIA	ENNA	LEONFORTE
56155	3,850	SICILIA	ENNA	NISSORIA
61172	5,950	SICILIA	ENNA	NISSORIA
50327	19,200	SICILIA	ENNA	PIAZZA ARMERINA
55191	5,100	SICILIA	ENNA	PIAZZA ARMERINA
57207	3,870	SICILIA	ENNA	PIAZZA ARMERINA
59569	5,160	SICILIA	ENNA	PIAZZA ARMERINA
50234	19,800	SICILIA	ENNA	REGALBUTO
57354	5,320	SICILIA	MESSINA	BARCELLONA POZZO DI GOTTO
60259	3,000	SICILIA	MESSINA	BARCELLONA POZZO DI GOTTO
52091	4,212	SICILIA	MESSINA	BROLO
51623	4,536	SICILIA	MESSINA	CAPO D'ORLANDO
51805	3,240	SICILIA	MESSINA	CAPO D'ORLANDO
52344	5,440	SICILIA	MESSINA	CAPO D'ORLANDO
53255	5,400	SICILIA	MESSINA	CAPO D'ORLANDO
54793	3,000	SICILIA	MESSINA	CAPO D'ORLANDO

57178	5,100	SICILIA	MESSINA	CAPO D'ORLANDO
57198	30,610	SICILIA	MESSINA	CAPO D'ORLANDO
57247	9,450	SICILIA	MESSINA	CAPO D'ORLANDO
57251	4,000	SICILIA	MESSINA	CAPO D'ORLANDO
57988	6,000	SICILIA	MESSINA	CAPO D'ORLANDO
61331	4,950	SICILIA	MESSINA	CAPO D'ORLANDO
59802	4,620	SICILIA	MESSINA	CASTELL'UMBERTO
54743	1,530	SICILIA	MESSINA	FURCI SICULO
51762	2,916	SICILIA	MESSINA	FURNARI
58135	2,916	SICILIA	MESSINA	GIOIOSA MAREA
51895	15,332	SICILIA	MESSINA	MESSINA
55463	2,960	SICILIA	MESSINA	MESSINA
55944	3,600	SICILIA	MESSINA	MESSINA
59088	3,900	SICILIA	MESSINA	MESSINA
61988	5,130	SICILIA	MESSINA	MILITELLO ROSMARINO
53236	3,000	SICILIA	MESSINA	NASO
53982	2,800	SICILIA	MESSINA	NASO
55298	5,600	SICILIA	MESSINA	NASO
62031	4,200	SICILIA	MESSINA	NASO
52232	2,916	SICILIA	MESSINA	OLIVERI
51281	14,790	SICILIA	MESSINA	PATTI
56301	5,950	SICILIA	MESSINA	PATTI
62287	2,996	SICILIA	MESSINA	PATTI
62601	4,080	SICILIA	MESSINA	PATTI
62755	6,120	SICILIA	MESSINA	PATTI
61400	2,970	SICILIA	MESSINA	PETTINEO
51455	2,430	SICILIA	MESSINA	PIRAINO
59675	2,970	SICILIA	MESSINA	PIRAINO
60068	2,970	SICILIA	MESSINA	PIRAINO
60251	2,970	SICILIA	MESSINA	PIRAINO
59401	4,400	SICILIA	MESSINA	ROCCALUMERA
52660	1,620	SICILIA	MESSINA	SANTA LUCIA DEL MELA
61217	2,970	SICILIA	MESSINA	SANTA LUCIA DEL MELA
57372	7,200	SICILIA	MESSINA	SANTA TERESA DI RIVA
57752	2,300	SICILIA	MESSINA	SANTA TERESA DI RIVA
56364	2,800	SICILIA	MESSINA	SANT'AGATA DI MILITELLO
60115	12,950	SICILIA	MESSINA	SANT'AGATA DI MILITELLO
54962	4,000	SICILIA	MESSINA	SANT'ALESSIO SICULO
54963	4,000	SICILIA	MESSINA	SANT'ALESSIO SICULO
53333	2,280	SICILIA	MESSINA	SAPONARA
59776	2,940	SICILIA	MESSINA	SAVOCA
60297	3,000	SICILIA	MESSINA	SAVOCA
53943	9,000	SICILIA	MESSINA	SINAGRA
56259	18,000	SICILIA	MESSINA	SINAGRA
58146	5,950	SICILIA	MESSINA	SINAGRA
60010	7,000	SICILIA	MESSINA	TAORMINA
52206	1,944	SICILIA	MESSINA	TERME VIGLIATORE
56437	3,000	SICILIA	MESSINA	TERME VIGLIATORE
61935	63,000	SICILIA	MESSINA	TERME VIGLIATORE
52597	2,850	SICILIA	MESSINA	TORREGROTTA
56407	1,944	SICILIA	MESSINA	TORREGROTTA
59373	2,800	SICILIA	MESSINA	TORREGROTTA
52648	3,000	SICILIA	MESSINA	TORRENOVA
61091	2,940	SICILIA	MESSINA	TORRENOVA
60517	5,440	SICILIA	MESSINA	TUSA

58908	4,800	SICILIA	MESSINA	VILLAFRANCA TIRRENA
54061	3,000	SICILIA	PALERMO	BAGHERIA
54090	3,000	SICILIA	PALERMO	BAGHERIA
53394	2,880	SICILIA	PALERMO	BELMONTE MEZZAGNO
53984	4,320	SICILIA	PALERMO	BELMONTE MEZZAGNO
58512	4,480	SICILIA	PALERMO	BORGETTO
51118	4,800	SICILIA	PALERMO	CACCAMO
53875	2,100	SICILIA	PALERMO	CAMPOFELICE DI ROCCELLA
52679	19,350	SICILIA	PALERMO	CAMPOREALE
57418	4,900	SICILIA	PALERMO	CAPACI
59195	1,530	SICILIA	PALERMO	CARINI
59822	4,400	SICILIA	PALERMO	CARINI
59937	2,940	SICILIA	PALERMO	CARINI
60782	2,980	SICILIA	PALERMO	CARINI
61889	2,925	SICILIA	PALERMO	CARINI
61948	5,400	SICILIA	PALERMO	CARINI
62722	3,000	SICILIA	PALERMO	CARINI
50990	16,560	SICILIA	PALERMO	CASTELDACCIA
57199	2,760	SICILIA	PALERMO	CASTELDACCIA
52339	3,960	SICILIA	PALERMO	CEFALU'
60681	2,720	SICILIA	PALERMO	CEFALU'
61171	3,200	SICILIA	PALERMO	CEFALU'
53837	19,440	SICILIA	PALERMO	CIMINNA
57484	4,680	SICILIA	PALERMO	CINISI
54784	3,780	SICILIA	PALERMO	GIARDINELLO
54594	2,240	SICILIA	PALERMO	LERCARA FRIDDI
54707	2,880	SICILIA	PALERMO	LERCARA FRIDDI
56719	4,200	SICILIA	PALERMO	LERCARA FRIDDI
53951	2,800	SICILIA	PALERMO	MEZZOJUSO
59158	4,200	SICILIA	PALERMO	MISILMERI
59868	2,975	SICILIA	PALERMO	MISILMERI
62569	6,400	SICILIA	PALERMO	MONREALE
53145	2,880	SICILIA	PALERMO	PALERMO
53770	2,720	SICILIA	PALERMO	PALERMO
53850	2,880	SICILIA	PALERMO	PALERMO
54126	3,500	SICILIA	PALERMO	PALERMO
54174	2,720	SICILIA	PALERMO	PALERMO
54626	2,300	SICILIA	PALERMO	PALERMO
56316	3,600	SICILIA	PALERMO	PALERMO
57516	9,680	SICILIA	PALERMO	PALERMO
58113	1,440	SICILIA	PALERMO	PALERMO
58632	11,700	SICILIA	PALERMO	PALERMO
60159	4,550	SICILIA	PALERMO	PALERMO
60308	4,860	SICILIA	PALERMO	PALERMO
60426	4,860	SICILIA	PALERMO	PALERMO
60651	3,600	SICILIA	PALERMO	PALERMO
60753	2,880	SICILIA	PALERMO	PALERMO
60819	3,600	SICILIA	PALERMO	PALERMO
61470	4,180	SICILIA	PALERMO	PALERMO
61472	6,020	SICILIA	PALERMO	PALERMO
62229	2,640	SICILIA	PALERMO	PALERMO
56661	19,800	SICILIA	PALERMO	PARTINICO
60684	3,000	SICILIA	PALERMO	PARTINICO
58055	5,775	SICILIA	PALERMO	PETRALIA SOTTANA
54274	2,800	SICILIA	PALERMO	TRAPPETO

50853	1,155	SICILIA	PALERMO	USTICA
56440	1,800	SICILIA	PALERMO	VILLAFRATI
56503	2,800	SICILIA	PALERMO	VILLAFRATI
56156	2,880	SICILIA	RAGUSA	ACATE
56363	19,550	SICILIA	RAGUSA	ACATE
60744	2,916	SICILIA	RAGUSA	ACATE
62097	2,916	SICILIA	RAGUSA	ACATE
62804	2,916	SICILIA	RAGUSA	ACATE
58813	1,980	SICILIA	RAGUSA	CHIARAMONTE GULFI
58818	2,880	SICILIA	RAGUSA	CHIARAMONTE GULFI
51069	14,175	SICILIA	RAGUSA	COMISO
51963	2,970	SICILIA	RAGUSA	COMISO
52542	6,300	SICILIA	RAGUSA	COMISO
54045	5,940	SICILIA	RAGUSA	COMISO
54048	5,940	SICILIA	RAGUSA	COMISO
58339	2,880	SICILIA	RAGUSA	COMISO
58789	1,980	SICILIA	RAGUSA	COMISO
62681	4,050	SICILIA	RAGUSA	COMISO
53447	2,040	SICILIA	RAGUSA	GIARRATANA
62088	2,640	SICILIA	RAGUSA	GIARRATANA
62026	2,880	SICILIA	RAGUSA	ISPICA
62834	10,064	SICILIA	RAGUSA	ISPICA
62843	10,064	SICILIA	RAGUSA	ISPICA
53683	12,636	SICILIA	RAGUSA	MODICA
54036	4,080	SICILIA	RAGUSA	MODICA
54112	2,040	SICILIA	RAGUSA	MODICA
54695	1,400	SICILIA	RAGUSA	MODICA
55242	5,250	SICILIA	RAGUSA	MODICA
56283	19,950	SICILIA	RAGUSA	MODICA
56392	2,970	SICILIA	RAGUSA	MODICA
58297	15,300	SICILIA	RAGUSA	MODICA
58389	2,970	SICILIA	RAGUSA	MODICA
59427	7,020	SICILIA	RAGUSA	MODICA
59450	2,916	SICILIA	RAGUSA	MODICA
59460	2,916	SICILIA	RAGUSA	MODICA
60601	1,680	SICILIA	RAGUSA	MODICA
60807	3,500	SICILIA	RAGUSA	MODICA
61361	2,625	SICILIA	RAGUSA	MODICA
61411	3,500	SICILIA	RAGUSA	MODICA
62472	4,080	SICILIA	RAGUSA	MODICA
55529	2,600	SICILIA	RAGUSA	POZZALLO
57384	7,800	SICILIA	RAGUSA	POZZALLO
57661	2,970	SICILIA	RAGUSA	POZZALLO
60312	2,200	SICILIA	RAGUSA	POZZALLO
62336	4,940	SICILIA	RAGUSA	POZZALLO
52669	3,850	SICILIA	RAGUSA	RAGUSA
52673	3,300	SICILIA	RAGUSA	RAGUSA
53544	1,800	SICILIA	RAGUSA	RAGUSA
58714	2,880	SICILIA	RAGUSA	RAGUSA
58822	4,080	SICILIA	RAGUSA	RAGUSA
59063	2,640	SICILIA	RAGUSA	RAGUSA
59207	2,940	SICILIA	RAGUSA	RAGUSA
60207	2,970	SICILIA	RAGUSA	RAGUSA
61257	1,944	SICILIA	RAGUSA	RAGUSA
62176	2,800	SICILIA	RAGUSA	RAGUSA

53751	9,620	SICILIA	RAGUSA	SCICLI
55537	19,440	SICILIA	RAGUSA	VITTORIA
55797	2,340	SICILIA	RAGUSA	VITTORIA
58247	3,000	SICILIA	RAGUSA	VITTORIA
59575	3,150	SICILIA	RAGUSA	VITTORIA
60918	2,960	SICILIA	RAGUSA	VITTORIA
61220	2,625	SICILIA	RAGUSA	VITTORIA
61531	2,916	SICILIA	RAGUSA	VITTORIA
62701	4,070	SICILIA	RAGUSA	VITTORIA
50927	1,944	SICILIA	SIRACUSA	AUGUSTA
52922	2,940	SICILIA	SIRACUSA	AUGUSTA
52924	2,960	SICILIA	SIRACUSA	AUGUSTA
52927	2,925	SICILIA	SIRACUSA	AUGUSTA
52959	2,960	SICILIA	SIRACUSA	AUGUSTA
54968	2,960	SICILIA	SIRACUSA	AUGUSTA
54970	4,896	SICILIA	SIRACUSA	AUGUSTA
57783	2,916	SICILIA	SIRACUSA	AUGUSTA
57784	2,916	SICILIA	SIRACUSA	AUGUSTA
59756	2,880	SICILIA	SIRACUSA	AUGUSTA
59815	2,850	SICILIA	SIRACUSA	AUGUSTA
60376	1,295	SICILIA	SIRACUSA	AUGUSTA
60767	3,000	SICILIA	SIRACUSA	AUGUSTA
61885	2,975	SICILIA	SIRACUSA	AUGUSTA
61981	2,850	SICILIA	SIRACUSA	AUGUSTA
62152	2,280	SICILIA	SIRACUSA	AUGUSTA
62266	3,000	SICILIA	SIRACUSA	AUGUSTA
58603	3,000	SICILIA	SIRACUSA	AVOLA
53479	2,880	SICILIA	SIRACUSA	BUCCHERI
53512	2,880	SICILIA	SIRACUSA	BUCCHERI
52768	2,700	SICILIA	SIRACUSA	FLORIDIA
62541	2,940	SICILIA	SIRACUSA	FLORIDIA
60113	302,400	SICILIA	SIRACUSA	FRANCOFONTE
60343	3,800	SICILIA	SIRACUSA	MELILLI
60361	2,880	SICILIA	SIRACUSA	MELILLI
53734	1,944	SICILIA	SIRACUSA	NOTO
55475	2,916	SICILIA	SIRACUSA	NOTO
61787	1,120	SICILIA	SIRACUSA	NOTO
57637	2,916	SICILIA	SIRACUSA	PACHINO
50716	10,500	SICILIA	SIRACUSA	PALAZZOLO ACREIDE
50923	12,710	SICILIA	SIRACUSA	PALAZZOLO ACREIDE
54076	2,880	SICILIA	SIRACUSA	PALAZZOLO ACREIDE
60864	2,880	SICILIA	SIRACUSA	PORTOPALO DI CAPO PASSERO
53925	2,590	SICILIA	SIRACUSA	PRIOLO GARGALLO
55264	2,590	SICILIA	SIRACUSA	PRIOLO GARGALLO
58570	2,800	SICILIA	SIRACUSA	PRIOLO GARGALLO
50245	2,430	SICILIA	SIRACUSA	ROSOLINI
50261	1,458	SICILIA	SIRACUSA	ROSOLINI
52492	7,000	SICILIA	SIRACUSA	ROSOLINI
55331	2,960	SICILIA	SIRACUSA	ROSOLINI
56247	2,880	SICILIA	SIRACUSA	ROSOLINI
56267	2,880	SICILIA	SIRACUSA	ROSOLINI
56279	3,060	SICILIA	SIRACUSA	ROSOLINI
56310	3,060	SICILIA	SIRACUSA	ROSOLINI
59945	2,850	SICILIA	SIRACUSA	ROSOLINI
60393	2,880	SICILIA	SIRACUSA	ROSOLINI

60400	2,880	SICILIA	SIRACUSA	ROSOLINI
62212	2,880	SICILIA	SIRACUSA	ROSOLINI
63095	1,944	SICILIA	SIRACUSA	ROSOLINI
50237	2,916	SICILIA	SIRACUSA	SIRACUSA
50310	1,944	SICILIA	SIRACUSA	SIRACUSA
50874	1,944	SICILIA	SIRACUSA	SIRACUSA
52329	1,944	SICILIA	SIRACUSA	SIRACUSA
53902	1,944	SICILIA	SIRACUSA	SIRACUSA
53954	5,400	SICILIA	SIRACUSA	SIRACUSA
54271	2,450	SICILIA	SIRACUSA	SIRACUSA
54306	1,050	SICILIA	SIRACUSA	SIRACUSA
54624	2,916	SICILIA	SIRACUSA	SIRACUSA
55572	3,500	SICILIA	SIRACUSA	SIRACUSA
57344	4,200	SICILIA	SIRACUSA	SIRACUSA
59233	4,520	SICILIA	SIRACUSA	SIRACUSA
59405	4,900	SICILIA	SIRACUSA	SIRACUSA
59436	19,440	SICILIA	SIRACUSA	SIRACUSA
59626	2,940	SICILIA	SIRACUSA	SIRACUSA
60257	3,000	SICILIA	SIRACUSA	SIRACUSA
62630	2,975	SICILIA	SIRACUSA	SIRACUSA
62760	19,440	SICILIA	SIRACUSA	SIRACUSA
55096	2,916	SICILIA	SIRACUSA	SOLARINO
58417	2,916	SICILIA	SIRACUSA	SOLARINO
61425	2,940	SICILIA	TRAPANI	CAMPOBELLO DI MAZARA
58699	4,550	SICILIA	TRAPANI	CUSTOMACI
51325	2,916	SICILIA	TRAPANI	ERICE
52013	2,916	SICILIA	TRAPANI	ERICE
53143	2,916	SICILIA	TRAPANI	ERICE
58276	2,940	SICILIA	TRAPANI	ERICE
58537	2,916	SICILIA	TRAPANI	MARSALA
59531	4,536	SICILIA	TRAPANI	MARSALA
54819	2,880	SICILIA	TRAPANI	MAZARA DEL VALLO
54973	2,880	SICILIA	TRAPANI	MAZARA DEL VALLO
57353	17,850	SICILIA	TRAPANI	MAZARA DEL VALLO
58558	19,890	SICILIA	TRAPANI	MAZARA DEL VALLO
58662	2,600	SICILIA	TRAPANI	PACECO
57914	1,080	SICILIA	TRAPANI	PANTELLERIA
54092	5,832	SICILIA	TRAPANI	PETROSINO
52009	2,960	SICILIA	TRAPANI	SALEMI
52244	2,960	SICILIA	TRAPANI	SALEMI
54799	2,916	SICILIA	TRAPANI	SALEMI
54862	2,916	SICILIA	TRAPANI	SALEMI
56017	2,916	SICILIA	TRAPANI	SALEMI
56028	5,832	SICILIA	TRAPANI	SALEMI
56472	5,832	SICILIA	TRAPANI	SALEMI
57370	19,950	SICILIA	TRAPANI	SALEMI
58862	2,916	SICILIA	TRAPANI	SALEMI
54882	2,916	SICILIA	TRAPANI	TRAPANI
58510	2,916	SICILIA	TRAPANI	TRAPANI
58533	2,916	SICILIA	TRAPANI	TRAPANI
58587	5,832	SICILIA	TRAPANI	TRAPANI
59216	4,800	SICILIA	TRAPANI	TRAPANI
59723	2,000	SICILIA	TRAPANI	TRAPANI
50026	28,080	TOSCANA	AREZZO	AREZZO
50814	1,950	TOSCANA	AREZZO	AREZZO

51768	6,000	TOSCANA	AREZZO	AREZZO
51849	2,970	TOSCANA	AREZZO	AREZZO
53317	2,970	TOSCANA	AREZZO	AREZZO
53799	26,400	TOSCANA	AREZZO	AREZZO
53859	13,200	TOSCANA	AREZZO	AREZZO
54206	2,970	TOSCANA	AREZZO	AREZZO
54302	2,800	TOSCANA	AREZZO	AREZZO
54906	5,940	TOSCANA	AREZZO	AREZZO
55377	2,270	TOSCANA	AREZZO	AREZZO
55543	2,520	TOSCANA	AREZZO	AREZZO
56669	19,800	TOSCANA	AREZZO	AREZZO
57211	5,530	TOSCANA	AREZZO	AREZZO
57546	3,000	TOSCANA	AREZZO	AREZZO
58317	2,450	TOSCANA	AREZZO	AREZZO
58621	2,860	TOSCANA	AREZZO	AREZZO
59141	4,200	TOSCANA	AREZZO	AREZZO
59791	9,800	TOSCANA	AREZZO	AREZZO
60586	5,600	TOSCANA	AREZZO	AREZZO
60878	4,000	TOSCANA	AREZZO	AREZZO
53667	2,940	TOSCANA	AREZZO	BADIA TEDALDA
60994	12,600	TOSCANA	AREZZO	BADIA TEDALDA
58132	19,440	TOSCANA	AREZZO	BIBBIENA
56831	2,880	TOSCANA	AREZZO	BUCINE
56835	2,520	TOSCANA	AREZZO	BUCINE
57144	2,500	TOSCANA	AREZZO	BUCINE
51363	2,970	TOSCANA	AREZZO	CAPOLONA
53988	2,800	TOSCANA	AREZZO	CAPRESE MICHELANGELO
61897	3,780	TOSCANA	AREZZO	CAPRESE MICHELANGELO
56598	19,800	TOSCANA	AREZZO	CASTIGLION FIORENTINO
60319	5,250	TOSCANA	AREZZO	CASTIGLION FIORENTINO
51567	9,600	TOSCANA	AREZZO	CAVRIGLIA
51903	2,100	TOSCANA	AREZZO	CAVRIGLIA
52876	49,020	TOSCANA	AREZZO	CAVRIGLIA
53658	1,920	TOSCANA	AREZZO	CAVRIGLIA
62095	7,480	TOSCANA	AREZZO	CAVRIGLIA
57563	2,860	TOSCANA	AREZZO	CHITIGNANO
51858	3,150	TOSCANA	AREZZO	CHIUSI DELLA VERNA
50263	3,010	TOSCANA	AREZZO	CIVITELLA IN VAL DI CHIANA
51304	2,800	TOSCANA	AREZZO	CIVITELLA IN VAL DI CHIANA
53499	2,310	TOSCANA	AREZZO	CIVITELLA IN VAL DI CHIANA
57139	2,365	TOSCANA	AREZZO	CIVITELLA IN VAL DI CHIANA
58370	29,885	TOSCANA	AREZZO	CIVITELLA IN VAL DI CHIANA
53101	4,200	TOSCANA	AREZZO	CORTONA
55092	2,540	TOSCANA	AREZZO	CORTONA
55672	5,950	TOSCANA	AREZZO	CORTONA
56548	19,440	TOSCANA	AREZZO	CORTONA
59477	4,440	TOSCANA	AREZZO	CORTONA
61463	95,200	TOSCANA	AREZZO	CORTONA
51522	5,100	TOSCANA	AREZZO	FOIANO DELLA CHIANA
52120	6,120	TOSCANA	AREZZO	FOIANO DELLA CHIANA
53221	2,970	TOSCANA	AREZZO	FOIANO DELLA CHIANA
53336	3,000	TOSCANA	AREZZO	LORO CIUFFENNA
56628	2,980	TOSCANA	AREZZO	LORO CIUFFENNA
62174	2,940	TOSCANA	AREZZO	LORO CIUFFENNA
61191	5,920	TOSCANA	AREZZO	LUCIGNANO

52942	15,120	TOSCANA	AREZZO	MARCIANO DELLA CHIANA
54080	4,620	TOSCANA	AREZZO	MONTE SAN SAVINO
55687	2,520	TOSCANA	AREZZO	MONTE SAN SAVINO
55688	2,520	TOSCANA	AREZZO	MONTE SAN SAVINO
55986	5,160	TOSCANA	AREZZO	MONTE SAN SAVINO
56474	36,225	TOSCANA	AREZZO	MONTE SAN SAVINO
57669	2,970	TOSCANA	AREZZO	MONTE SAN SAVINO
54121	10,240	TOSCANA	AREZZO	MONTERCHI
55697	9,900	TOSCANA	AREZZO	MONTERCHI
55222	2,860	TOSCANA	AREZZO	PIEVE SANTO STEFANO
55237	9,520	TOSCANA	AREZZO	PIEVE SANTO STEFANO
55946	9,520	TOSCANA	AREZZO	PIEVE SANTO STEFANO
60334	2,040	TOSCANA	AREZZO	PIEVE SANTO STEFANO
54888	3,060	TOSCANA	AREZZO	PRATOVECCHIO
56157	2,000	TOSCANA	AREZZO	PRATOVECCHIO
52104	8,840	TOSCANA	AREZZO	SAN GIOVANNI VALDARNO
57036	2,100	TOSCANA	AREZZO	SAN GIOVANNI VALDARNO
51227	2,040	TOSCANA	AREZZO	SANSEPOLCRO
52525	3,000	TOSCANA	AREZZO	SANSEPOLCRO
55366	6,000	TOSCANA	AREZZO	SANSEPOLCRO
51064	2,880	TOSCANA	AREZZO	SESTINO
54403	2,720	TOSCANA	AREZZO	STIA
54653	2,800	TOSCANA	AREZZO	STIA
56752	2,720	TOSCANA	AREZZO	STIA
51319	4,200	TOSCANA	AREZZO	SUBBIANO
52225	1,890	TOSCANA	AREZZO	SUBBIANO
52273	2,730	TOSCANA	AREZZO	SUBBIANO
53806	2,970	TOSCANA	AREZZO	SUBBIANO
58432	4,080	TOSCANA	AREZZO	SUBBIANO
50841	3,000	TOSCANA	AREZZO	TERRANUOVA BRACCIOLINI
57369	4,200	TOSCANA	AREZZO	TERRANUOVA BRACCIOLINI
61381	5,880	TOSCANA	AREZZO	TERRANUOVA BRACCIOLINI
56809	5,780	TOSCANA	FIRENZE	BAGNO A RIPOLI
56955	2,520	TOSCANA	FIRENZE	BAGNO A RIPOLI
56958	2,520	TOSCANA	FIRENZE	BAGNO A RIPOLI
56622	2,940	TOSCANA	FIRENZE	BARBERINO DI MUGELLO
57035	2,500	TOSCANA	FIRENZE	BARBERINO DI MUGELLO
60951	8,400	TOSCANA	FIRENZE	BARBERINO DI MUGELLO
51786	1,200	TOSCANA	FIRENZE	BARBERINO VAL D'ELSA
52215	1,250	TOSCANA	FIRENZE	BARBERINO VAL D'ELSA
53272	3,000	TOSCANA	FIRENZE	BARBERINO VAL D'ELSA
62054	5,610	TOSCANA	FIRENZE	BARBERINO VAL D'ELSA
52875	2,720	TOSCANA	FIRENZE	BORGO SAN LORENZO
53009	5,400	TOSCANA	FIRENZE	BORGO SAN LORENZO
53417	1,720	TOSCANA	FIRENZE	BORGO SAN LORENZO
56342	1,400	TOSCANA	FIRENZE	BORGO SAN LORENZO
56578	2,800	TOSCANA	FIRENZE	BORGO SAN LORENZO
59443	2,720	TOSCANA	FIRENZE	BORGO SAN LORENZO
62260	1,700	TOSCANA	FIRENZE	BORGO SAN LORENZO
57537	1,980	TOSCANA	FIRENZE	CAMPI BISENZIO
59198	2,200	TOSCANA	FIRENZE	CAMPI BISENZIO
59200	4,620	TOSCANA	FIRENZE	CAMPI BISENZIO
52125	2,650	TOSCANA	FIRENZE	CAPRAIA E LIMITE
52668	5,950	TOSCANA	FIRENZE	CAPRAIA E LIMITE
57311	9,975	TOSCANA	FIRENZE	CAPRAIA E LIMITE

55931	15,120	TOSCANA	FIRENZE	CASTELFIORENTINO
57636	2,590	TOSCANA	FIRENZE	CASTELFIORENTINO
58316	4,070	TOSCANA	FIRENZE	CASTELFIORENTINO
59365	2,940	TOSCANA	FIRENZE	CASTELFIORENTINO
61087	5,400	TOSCANA	FIRENZE	CASTELFIORENTINO
51957	2,880	TOSCANA	FIRENZE	CERRETO GUIDI
51401	7,180	TOSCANA	FIRENZE	CERTALDO
52777	2,940	TOSCANA	FIRENZE	CERTALDO
56319	2,880	TOSCANA	FIRENZE	CERTALDO
51173	1,980	TOSCANA	FIRENZE	DICOMANO
57792	3,740	TOSCANA	FIRENZE	DICOMANO
52236	2,100	TOSCANA	FIRENZE	EMPOLI
52319	2,890	TOSCANA	FIRENZE	EMPOLI
53323	2,940	TOSCANA	FIRENZE	EMPOLI
53926	460,800	TOSCANA	FIRENZE	EMPOLI
54361	1,050	TOSCANA	FIRENZE	EMPOLI
54367	1,925	TOSCANA	FIRENZE	EMPOLI
57169	2,000	TOSCANA	FIRENZE	EMPOLI
57190	1,250	TOSCANA	FIRENZE	EMPOLI
57328	11,550	TOSCANA	FIRENZE	EMPOLI
57339	3,150	TOSCANA	FIRENZE	EMPOLI
51804	2,600	TOSCANA	FIRENZE	FIESOLE
52031	3,360	TOSCANA	FIRENZE	FIESOLE
53845	3,520	TOSCANA	FIRENZE	FIESOLE
55960	5,040	TOSCANA	FIRENZE	FIESOLE
60175	3,400	TOSCANA	FIRENZE	FIESOLE
51441	19,800	TOSCANA	FIRENZE	FIGLINE VALDARNO
56361	9,900	TOSCANA	FIRENZE	FIGLINE VALDARNO
50232	3,010	TOSCANA	FIRENZE	FIRENZE
51661	2,880	TOSCANA	FIRENZE	FIRENZE
52238	3,150	TOSCANA	FIRENZE	FIRENZE
52830	2,880	TOSCANA	FIRENZE	FIRENZE
53611	2,800	TOSCANA	FIRENZE	FIRENZE
58343	9,240	TOSCANA	FIRENZE	FIRENZE
58930	40,020	TOSCANA	FIRENZE	FIRENZE
60738	2,880	TOSCANA	FIRENZE	FIRENZE
61774	1,470	TOSCANA	FIRENZE	FIRENZE
51518	3,060	TOSCANA	FIRENZE	FUCECCHIO
54908	2,800	TOSCANA	FIRENZE	FUCECCHIO
57200	2,960	TOSCANA	FIRENZE	FUCECCHIO
61601	5,950	TOSCANA	FIRENZE	FUCECCHIO
51990	4,200	TOSCANA	FIRENZE	GAMBASSI TERME
61521	1,260	TOSCANA	FIRENZE	GAMBASSI TERME
52007	3,780	TOSCANA	FIRENZE	GREVE IN CHIANTI
53093	2,880	TOSCANA	FIRENZE	GREVE IN CHIANTI
58266	5,720	TOSCANA	FIRENZE	GREVE IN CHIANTI
58341	7,480	TOSCANA	FIRENZE	GREVE IN CHIANTI
60261	9,900	TOSCANA	FIRENZE	GREVE IN CHIANTI
60360	1,400	TOSCANA	FIRENZE	LASTRA A SIGNA
50226	4,300	TOSCANA	FIRENZE	MONTELUPO FIORENTINO
50229	4,300	TOSCANA	FIRENZE	MONTELUPO FIORENTINO
60254	6,300	TOSCANA	FIRENZE	MONTELUPO FIORENTINO
60556	19,950	TOSCANA	FIRENZE	MONTELUPO FIORENTINO
54347	19,440	TOSCANA	FIRENZE	MONTESPERTOLI
60987	2,940	TOSCANA	FIRENZE	MONTESPERTOLI

53603	3,520	TOSCANA	FIRENZE	PELAGO
55929	2,880	TOSCANA	FIRENZE	PELAGO
56547	4,300	TOSCANA	FIRENZE	PELAGO
56604	5,120	TOSCANA	FIRENZE	PELAGO
52783	2,380	TOSCANA	FIRENZE	PONTASSIEVE
53002	2,880	TOSCANA	FIRENZE	PONTASSIEVE
55020	1,400	TOSCANA	FIRENZE	PONTASSIEVE
55035	2,000	TOSCANA	FIRENZE	PONTASSIEVE
56774	4,420	TOSCANA	FIRENZE	PONTASSIEVE
58034	3,000	TOSCANA	FIRENZE	PONTASSIEVE
51572	2,450	TOSCANA	FIRENZE	REGGELLO
54047	2,520	TOSCANA	FIRENZE	REGGELLO
54407	2,520	TOSCANA	FIRENZE	REGGELLO
54990	2,520	TOSCANA	FIRENZE	REGGELLO
55834	3,960	TOSCANA	FIRENZE	REGGELLO
58661	2,400	TOSCANA	FIRENZE	REGGELLO
59441	2,000	TOSCANA	FIRENZE	REGGELLO
60183	2,100	TOSCANA	FIRENZE	REGGELLO
50428	48,620	TOSCANA	FIRENZE	RIGNANO SULL'ARNO
53490	19,880	TOSCANA	FIRENZE	RIGNANO SULL'ARNO
56033	2,880	TOSCANA	FIRENZE	RUFINA
57101	2,240	TOSCANA	FIRENZE	RUFINA
57103	2,940	TOSCANA	FIRENZE	RUFINA
58184	3,330	TOSCANA	FIRENZE	RUFINA
51133	4,000	TOSCANA	FIRENZE	SAN CASCIANO IN VAL DI PESA
56078	4,800	TOSCANA	FIRENZE	SAN CASCIANO IN VAL DI PESA
56086	5,400	TOSCANA	FIRENZE	SAN CASCIANO IN VAL DI PESA
56925	1,800	TOSCANA	FIRENZE	SAN CASCIANO IN VAL DI PESA
60560	19,950	TOSCANA	FIRENZE	SAN CASCIANO IN VAL DI PESA
60947	6,300	TOSCANA	FIRENZE	SAN CASCIANO IN VAL DI PESA
62620	5,000	TOSCANA	FIRENZE	SAN PIERO A SIEVE
56353	19,720	TOSCANA	FIRENZE	SCANDICCI
58314	175,600	TOSCANA	FIRENZE	SCANDICCI
51751	2,720	TOSCANA	FIRENZE	SCARPERIA
55457	2,880	TOSCANA	FIRENZE	SCARPERIA
56490	5,425	TOSCANA	FIRENZE	SCARPERIA
57041	2,880	TOSCANA	FIRENZE	SCARPERIA
58235	2,880	TOSCANA	FIRENZE	SCARPERIA
54217	2,970	TOSCANA	FIRENZE	SESTO FIORENTINO
54221	2,970	TOSCANA	FIRENZE	SESTO FIORENTINO
61210	1,530	TOSCANA	FIRENZE	SESTO FIORENTINO
51748	2,890	TOSCANA	FIRENZE	SIGNA
53552	8,400	TOSCANA	FIRENZE	SIGNA
55039	2,380	TOSCANA	FIRENZE	SIGNA
57102	2,940	TOSCANA	FIRENZE	SIGNA
50689	3,000	TOSCANA	FIRENZE	TAVARNELLE VAL DI PESA
51346	2,000	TOSCANA	FIRENZE	TAVARNELLE VAL DI PESA
51784	6,000	TOSCANA	FIRENZE	TAVARNELLE VAL DI PESA
53273	4,000	TOSCANA	FIRENZE	TAVARNELLE VAL DI PESA
53487	2,640	TOSCANA	FIRENZE	TAVARNELLE VAL DI PESA
54299	2,600	TOSCANA	FIRENZE	TAVARNELLE VAL DI PESA
54305	4,400	TOSCANA	FIRENZE	TAVARNELLE VAL DI PESA
54307	4,400	TOSCANA	FIRENZE	TAVARNELLE VAL DI PESA
56020	2,000	TOSCANA	FIRENZE	TAVARNELLE VAL DI PESA
56023	2,800	TOSCANA	FIRENZE	TAVARNELLE VAL DI PESA

59364	2,800	TOSCANA	FIRENZE	TAVARNELLE VAL DI PESA
59596	4,000	TOSCANA	FIRENZE	TAVARNELLE VAL DI PESA
52881	7,525	TOSCANA	FIRENZE	VAGLIA
57055	2,880	TOSCANA	FIRENZE	VAGLIA
57896	3,000	TOSCANA	FIRENZE	VAGLIA
50342	2,800	TOSCANA	FIRENZE	VICCHIO
55507	2,720	TOSCANA	FIRENZE	VICCHIO
56645	1,800	TOSCANA	FIRENZE	VICCHIO
56652	5,400	TOSCANA	FIRENZE	VICCHIO
60585	4,400	TOSCANA	FIRENZE	VICCHIO
50845	3,000	TOSCANA	FIRENZE	VINCI
52952	2,400	TOSCANA	FIRENZE	VINCI
54900	6,480	TOSCANA	FIRENZE	VINCI
61327	2,640	TOSCANA	FIRENZE	VINCI
61864	7,650	TOSCANA	FIRENZE	VINCI
58158	5,600	TOSCANA	GROSSETO	ARCIDOSO
53504	2,800	TOSCANA	GROSSETO	CAMPAGNATICO
54541	2,520	TOSCANA	GROSSETO	CAMPAGNATICO
58839	2,800	TOSCANA	GROSSETO	CAMPAGNATICO
50764	2,730	TOSCANA	GROSSETO	CASTIGLIONE DELLA PESCAIA
57076	2,160	TOSCANA	GROSSETO	CASTIGLIONE DELLA PESCAIA
58564	19,440	TOSCANA	GROSSETO	CASTIGLIONE DELLA PESCAIA
51475	19,800	TOSCANA	GROSSETO	FOLLONICA
58377	16,800	TOSCANA	GROSSETO	FOLLONICA
51557	3,240	TOSCANA	GROSSETO	GAVORRANO
57709	2,160	TOSCANA	GROSSETO	GAVORRANO
58606	2,640	TOSCANA	GROSSETO	GAVORRANO
58608	2,640	TOSCANA	GROSSETO	GAVORRANO
51854	1,050	TOSCANA	GROSSETO	GROSSETO
51916	19,980	TOSCANA	GROSSETO	GROSSETO
52029	1,075	TOSCANA	GROSSETO	GROSSETO
52167	2,880	TOSCANA	GROSSETO	GROSSETO
52946	3,500	TOSCANA	GROSSETO	GROSSETO
54286	2,880	TOSCANA	GROSSETO	GROSSETO
54520	3,500	TOSCANA	GROSSETO	GROSSETO
54821	2,520	TOSCANA	GROSSETO	GROSSETO
55015	1,050	TOSCANA	GROSSETO	GROSSETO
56838	1,800	TOSCANA	GROSSETO	GROSSETO
57571	3,960	TOSCANA	GROSSETO	GROSSETO
57994	34,560	TOSCANA	GROSSETO	GROSSETO
58115	19,440	TOSCANA	GROSSETO	GROSSETO
58231	4,550	TOSCANA	GROSSETO	GROSSETO
58233	2,450	TOSCANA	GROSSETO	GROSSETO
58525	49,400	TOSCANA	GROSSETO	GROSSETO
58798	2,880	TOSCANA	GROSSETO	GROSSETO
60294	3,200	TOSCANA	GROSSETO	GROSSETO
63066	5,040	TOSCANA	GROSSETO	GROSSETO
50766	2,800	TOSCANA	GROSSETO	MAGLIANO IN TOSCANA
58651	3,960	TOSCANA	GROSSETO	MAGLIANO IN TOSCANA
51645	8,640	TOSCANA	GROSSETO	MANCIANO
59992	8,325	TOSCANA	GROSSETO	MANCIANO
52864	3,600	TOSCANA	GROSSETO	MASSA MARITTIMA
54161	3,000	TOSCANA	GROSSETO	MASSA MARITTIMA
52049	4,200	TOSCANA	GROSSETO	ORBETELLO
54211	19,950	TOSCANA	GROSSETO	ORBETELLO

58016	2,520	TOSCANA	GROSSETO	ORBETELLO
52323	5,750	TOSCANA	GROSSETO	PITIGLIANO
53102	3,000	TOSCANA	GROSSETO	PITIGLIANO
53860	6,450	TOSCANA	GROSSETO	PITIGLIANO
57474	3,000	TOSCANA	GROSSETO	PITIGLIANO
50891	2,940	TOSCANA	GROSSETO	ROCCALBEGNA
55287	2,580	TOSCANA	GROSSETO	ROCCALBEGNA
56296	4,200	TOSCANA	GROSSETO	ROCCALBEGNA
56980	1,720	TOSCANA	GROSSETO	ROCCALBEGNA
57685	2,100	TOSCANA	GROSSETO	ROCCALBEGNA
59170	2,970	TOSCANA	GROSSETO	ROCCASTRADA
62272	2,940	TOSCANA	GROSSETO	ROCCASTRADA
56892	2,970	TOSCANA	GROSSETO	SANTA FIORA
57078	1,150	TOSCANA	GROSSETO	SANTA FIORA
59168	2,880	TOSCANA	GROSSETO	SANTA FIORA
61823	5,070	TOSCANA	GROSSETO	SANTA FIORA
55232	2,100	TOSCANA	GROSSETO	SCANSANO
56880	2,580	TOSCANA	GROSSETO	SCANSANO
57087	2,580	TOSCANA	GROSSETO	SCANSANO
57380	1,400	TOSCANA	GROSSETO	SCANSANO
51902	19,780	TOSCANA	GROSSETO	SCARLINO
54405	6,480	TOSCANA	GROSSETO	SCARLINO
54673	8,160	TOSCANA	LIVORNO	BIBBONA
55234	11,900	TOSCANA	LIVORNO	BIBBONA
53505	1,184	TOSCANA	LIVORNO	CAMPIGLIA MARITTIMA
54064	3,090	TOSCANA	LIVORNO	CAMPIGLIA MARITTIMA
56334	2,040	TOSCANA	LIVORNO	CAMPIGLIA MARITTIMA
57408	2,970	TOSCANA	LIVORNO	CAMPIGLIA MARITTIMA
60936	3,740	TOSCANA	LIVORNO	CAMPIGLIA MARITTIMA
61671	3,000	TOSCANA	LIVORNO	CAMPIGLIA MARITTIMA
62415	7,480	TOSCANA	LIVORNO	CAMPIGLIA MARITTIMA
55386	11,520	TOSCANA	LIVORNO	CASTAGNETO CARDUCCI
56285	1,050	TOSCANA	LIVORNO	CASTAGNETO CARDUCCI
60924	2,880	TOSCANA	LIVORNO	CASTAGNETO CARDUCCI
61146	2,880	TOSCANA	LIVORNO	CASTAGNETO CARDUCCI
50528	10,200	TOSCANA	LIVORNO	CECINA
51453	3,000	TOSCANA	LIVORNO	CECINA
51703	2,100	TOSCANA	LIVORNO	CECINA
51753	5,800	TOSCANA	LIVORNO	CECINA
51930	5,950	TOSCANA	LIVORNO	CECINA
52103	2,975	TOSCANA	LIVORNO	CECINA
56693	2,000	TOSCANA	LIVORNO	CECINA
60077	2,450	TOSCANA	LIVORNO	CECINA
60080	2,450	TOSCANA	LIVORNO	CECINA
51154	2,800	TOSCANA	LIVORNO	COLLESALVETTI
51189	2,450	TOSCANA	LIVORNO	COLLESALVETTI
51733	2,960	TOSCANA	LIVORNO	COLLESALVETTI
53466	19,880	TOSCANA	LIVORNO	COLLESALVETTI
53919	19,440	TOSCANA	LIVORNO	COLLESALVETTI
54020	4,320	TOSCANA	LIVORNO	COLLESALVETTI
54478	3,000	TOSCANA	LIVORNO	COLLESALVETTI
56492	18,900	TOSCANA	LIVORNO	COLLESALVETTI
57702	2,990	TOSCANA	LIVORNO	COLLESALVETTI
58001	3,000	TOSCANA	LIVORNO	COLLESALVETTI
60350	2,850	TOSCANA	LIVORNO	COLLESALVETTI

60576	2,160	TOSCANA	LIVORNO	COLLESALVETTI
61818	2,990	TOSCANA	LIVORNO	COLLESALVETTI
61840	2,940	TOSCANA	LIVORNO	COLLESALVETTI
51246	2,450	TOSCANA	LIVORNO	LIVORNO
51593	2,600	TOSCANA	LIVORNO	LIVORNO
51666	2,600	TOSCANA	LIVORNO	LIVORNO
51671	2,600	TOSCANA	LIVORNO	LIVORNO
51676	1,220	TOSCANA	LIVORNO	LIVORNO
53244	1,900	TOSCANA	LIVORNO	LIVORNO
53433	2,100	TOSCANA	LIVORNO	LIVORNO
53549	4,080	TOSCANA	LIVORNO	LIVORNO
53964	2,580	TOSCANA	LIVORNO	LIVORNO
54537	3,000	TOSCANA	LIVORNO	LIVORNO
54727	7,040	TOSCANA	LIVORNO	LIVORNO
55704	9,520	TOSCANA	LIVORNO	LIVORNO
56004	5,880	TOSCANA	LIVORNO	LIVORNO
56745	1,920	TOSCANA	LIVORNO	LIVORNO
57342	11,880	TOSCANA	LIVORNO	LIVORNO
57774	3,080	TOSCANA	LIVORNO	LIVORNO
57853	2,970	TOSCANA	LIVORNO	LIVORNO
58078	4,420	TOSCANA	LIVORNO	LIVORNO
58357	11,520	TOSCANA	LIVORNO	LIVORNO
59093	2,940	TOSCANA	LIVORNO	LIVORNO
59097	2,940	TOSCANA	LIVORNO	LIVORNO
59237	2,970	TOSCANA	LIVORNO	LIVORNO
60088	2,450	TOSCANA	LIVORNO	LIVORNO
60450	6,300	TOSCANA	LIVORNO	LIVORNO
60503	2,940	TOSCANA	LIVORNO	LIVORNO
60582	4,320	TOSCANA	LIVORNO	LIVORNO
60747	3,440	TOSCANA	LIVORNO	LIVORNO
60957	5,040	TOSCANA	LIVORNO	LIVORNO
61595	10,150	TOSCANA	LIVORNO	LIVORNO
54309	19,950	TOSCANA	LIVORNO	MARCIANA
56901	1,620	TOSCANA	LIVORNO	PIOMBINO
58595	3,360	TOSCANA	LIVORNO	PIOMBINO
60166	2,100	TOSCANA	LIVORNO	PIOMBINO
50142	2,280	TOSCANA	LIVORNO	ROSIGNANO MARITTIMO
51796	2,400	TOSCANA	LIVORNO	ROSIGNANO MARITTIMO
51806	4,900	TOSCANA	LIVORNO	ROSIGNANO MARITTIMO
51954	19,980	TOSCANA	LIVORNO	ROSIGNANO MARITTIMO
52102	19,440	TOSCANA	LIVORNO	ROSIGNANO MARITTIMO
52469	2,800	TOSCANA	LIVORNO	ROSIGNANO MARITTIMO
52732	2,800	TOSCANA	LIVORNO	ROSIGNANO MARITTIMO
52757	2,800	TOSCANA	LIVORNO	ROSIGNANO MARITTIMO
53515	1,980	TOSCANA	LIVORNO	ROSIGNANO MARITTIMO
53780	3,740	TOSCANA	LIVORNO	ROSIGNANO MARITTIMO
55235	5,610	TOSCANA	LIVORNO	ROSIGNANO MARITTIMO
56783	2,100	TOSCANA	LIVORNO	ROSIGNANO MARITTIMO
56953	3,400	TOSCANA	LIVORNO	ROSIGNANO MARITTIMO
59104	4,000	TOSCANA	LIVORNO	ROSIGNANO MARITTIMO
60591	4,860	TOSCANA	LIVORNO	ROSIGNANO MARITTIMO
61408	12,250	TOSCANA	LIVORNO	ROSIGNANO MARITTIMO
53876	2,880	TOSCANA	LIVORNO	SUVERETO
58403	3,570	TOSCANA	LUCCA	ALTOPASCIO
60509	4,950	TOSCANA	LUCCA	ALTOPASCIO

56359	3,300	TOSCANA	LUCCA	BARGA
57879	2,880	TOSCANA	LUCCA	BARGA
58038	2,688	TOSCANA	LUCCA	BARGA
57569	4,320	TOSCANA	LUCCA	BORGO A MOZZANO
58560	5,600	TOSCANA	LUCCA	BORGO A MOZZANO
50176	2,150	TOSCANA	LUCCA	CAMAIORE
53940	5,832	TOSCANA	LUCCA	CAMAIORE
54791	2,176	TOSCANA	LUCCA	CAMAIORE
58524	6,075	TOSCANA	LUCCA	CAMAIORE
59074	1,700	TOSCANA	LUCCA	CAMAIORE
59585	2,100	TOSCANA	LUCCA	CAMAIORE
60369	2,160	TOSCANA	LUCCA	CAMAIORE
61600	4,200	TOSCANA	LUCCA	CAMAIORE
61706	2,860	TOSCANA	LUCCA	CAMAIORE
62642	4,025	TOSCANA	LUCCA	CAMAIORE
62748	4,080	TOSCANA	LUCCA	CAMAIORE
52530	2,940	TOSCANA	LUCCA	CAPANNORI
52537	4,800	TOSCANA	LUCCA	CAPANNORI
53966	2,880	TOSCANA	LUCCA	CAPANNORI
57073	11,880	TOSCANA	LUCCA	CAPANNORI
57550	11,880	TOSCANA	LUCCA	CAPANNORI
58294	19,440	TOSCANA	LUCCA	CAPANNORI
59296	4,500	TOSCANA	LUCCA	CAPANNORI
59318	4,080	TOSCANA	LUCCA	CAPANNORI
59745	7,920	TOSCANA	LUCCA	CAPANNORI
59946	7,480	TOSCANA	LUCCA	CAPANNORI
60710	4,320	TOSCANA	LUCCA	CAPANNORI
53425	2,880	TOSCANA	LUCCA	CASTELNUOVO DI GARFAGNANA
58724	2,380	TOSCANA	LUCCA	CASTELNUOVO DI GARFAGNANA
60316	1,980	TOSCANA	LUCCA	CASTELNUOVO DI GARFAGNANA
56223	2,880	TOSCANA	LUCCA	CASTIGLIONE DI GARFAGNANA
52387	2,970	TOSCANA	LUCCA	COREGLIA ANTELMINELLI
53736	4,080	TOSCANA	LUCCA	COREGLIA ANTELMINELLI
53428	2,160	TOSCANA	LUCCA	FORTE DEI MARMI
58014	3,000	TOSCANA	LUCCA	FORTE DEI MARMI
61583	3,360	TOSCANA	LUCCA	FORTE DEI MARMI
50299	2,850	TOSCANA	LUCCA	LUCCA
53271	2,562	TOSCANA	LUCCA	LUCCA
53720	1,620	TOSCANA	LUCCA	LUCCA
54097	2,970	TOSCANA	LUCCA	LUCCA
58264	4,590	TOSCANA	LUCCA	LUCCA
60311	2,940	TOSCANA	LUCCA	LUCCA
60904	151,300	TOSCANA	LUCCA	LUCCA
61124	3,000	TOSCANA	LUCCA	LUCCA
61437	2,800	TOSCANA	LUCCA	LUCCA
62115	5,800	TOSCANA	LUCCA	LUCCA
53217	17,640	TOSCANA	LUCCA	MASSAROSA
55254	2,400	TOSCANA	LUCCA	MASSAROSA
61099	2,970	TOSCANA	LUCCA	MASSAROSA
61241	3,000	TOSCANA	LUCCA	MASSAROSA
61261	2,100	TOSCANA	LUCCA	MASSAROSA
54093	11,880	TOSCANA	LUCCA	MINUCCIANO
56800	5,610	TOSCANA	LUCCA	MINUCCIANO
60707	5,400	TOSCANA	LUCCA	MINUCCIANO
53814	2,160	TOSCANA	LUCCA	MOLAZZANA

51941	2,960	TOSCANA	LUCCA	MONTECARLO
51943	1,890	TOSCANA	LUCCA	MONTECARLO
52465	2,970	TOSCANA	LUCCA	MONTECARLO
60943	12,600	TOSCANA	LUCCA	PIAZZA AL SERCHIO
52338	1,900	TOSCANA	LUCCA	PIETRASANTA
52427	2,940	TOSCANA	LUCCA	PIETRASANTA
52499	6,450	TOSCANA	LUCCA	PIETRASANTA
55005	2,450	TOSCANA	LUCCA	PIETRASANTA
55295	2,800	TOSCANA	LUCCA	PIETRASANTA
56499	3,675	TOSCANA	LUCCA	PIETRASANTA
57605	2,940	TOSCANA	LUCCA	PIETRASANTA
62138	2,520	TOSCANA	LUCCA	PIETRASANTA
53214	3,400	TOSCANA	LUCCA	PIEVE FOSCIANA
60124	1,930	TOSCANA	LUCCA	SERAVEZZA
53199	1,200	TOSCANA	LUCCA	SILLANO
54264	3,670	TOSCANA	LUCCA	VIAREGGIO
55270	1,750	TOSCANA	LUCCA	VIAREGGIO
55952	3,850	TOSCANA	LUCCA	VIAREGGIO
59142	1,760	TOSCANA	LUCCA	VIAREGGIO
60777	2,975	TOSCANA	LUCCA	VIAREGGIO
61689	2,860	TOSCANA	LUCCA	VIAREGGIO
62781	5,670	TOSCANA	LUCCA	VIAREGGIO
58279	2,000	TOSCANA	LUCCA	VILLA COLLEMANDINA
52609	2,850	TOSCANA	MASSA CARRARA	AULLA
53458	2,850	TOSCANA	MASSA CARRARA	AULLA
55059	2,800	TOSCANA	MASSA CARRARA	AULLA
58175	2,800	TOSCANA	MASSA CARRARA	AULLA
58928	2,450	TOSCANA	MASSA CARRARA	BAGNONE
51503	2,850	TOSCANA	MASSA CARRARA	CARRARA
51994	3,800	TOSCANA	MASSA CARRARA	CARRARA
53142	4,940	TOSCANA	MASSA CARRARA	CARRARA
53395	19,440	TOSCANA	MASSA CARRARA	CARRARA
54151	2,900	TOSCANA	MASSA CARRARA	CARRARA
54365	18,360	TOSCANA	MASSA CARRARA	CARRARA
56093	3,600	TOSCANA	MASSA CARRARA	CARRARA
57601	3,150	TOSCANA	MASSA CARRARA	CARRARA
59368	4,800	TOSCANA	MASSA CARRARA	CARRARA
61305	19,440	TOSCANA	MASSA CARRARA	CARRARA
54132	19,775	TOSCANA	MASSA CARRARA	FILATTIERA
52090	3,040	TOSCANA	MASSA CARRARA	FIVIZZANO
53577	2,950	TOSCANA	MASSA CARRARA	FIVIZZANO
54734	2,975	TOSCANA	MASSA CARRARA	FIVIZZANO
54735	1,050	TOSCANA	MASSA CARRARA	FIVIZZANO
56387	1,925	TOSCANA	MASSA CARRARA	FIVIZZANO
58445	2,800	TOSCANA	MASSA CARRARA	FIVIZZANO
58623	2,800	TOSCANA	MASSA CARRARA	FIVIZZANO
60671	2,975	TOSCANA	MASSA CARRARA	FIVIZZANO
60824	3,150	TOSCANA	MASSA CARRARA	FIVIZZANO
63085	2,550	TOSCANA	MASSA CARRARA	FIVIZZANO
54056	3,990	TOSCANA	MASSA CARRARA	FOSDINOVO
55432	3,960	TOSCANA	MASSA CARRARA	FOSDINOVO
55791	3,060	TOSCANA	MASSA CARRARA	FOSDINOVO
59548	3,850	TOSCANA	MASSA CARRARA	FOSDINOVO
59817	2,800	TOSCANA	MASSA CARRARA	FOSDINOVO
60495	5,600	TOSCANA	MASSA CARRARA	FOSDINOVO

53211	1,900	TOSCANA	MASSA CARRARA	LICCIANA NARDI
59035	2,450	TOSCANA	MASSA CARRARA	LICCIANA NARDI
51332	2,850	TOSCANA	MASSA CARRARA	MASSA
51502	1,900	TOSCANA	MASSA CARRARA	MASSA
52689	1,900	TOSCANA	MASSA CARRARA	MASSA
52905	1,900	TOSCANA	MASSA CARRARA	MASSA
53189	5,510	TOSCANA	MASSA CARRARA	MASSA
53293	1,944	TOSCANA	MASSA CARRARA	MASSA
56297	2,975	TOSCANA	MASSA CARRARA	MASSA
56304	1,925	TOSCANA	MASSA CARRARA	MASSA
56329	2,975	TOSCANA	MASSA CARRARA	MASSA
56414	1,925	TOSCANA	MASSA CARRARA	MASSA
56464	1,925	TOSCANA	MASSA CARRARA	MASSA
56592	2,365	TOSCANA	MASSA CARRARA	MASSA
57006	1,575	TOSCANA	MASSA CARRARA	MASSA
58011	2,800	TOSCANA	MASSA CARRARA	MASSA
58196	2,500	TOSCANA	MASSA CARRARA	MASSA
58593	2,800	TOSCANA	MASSA CARRARA	MASSA
58664	9,990	TOSCANA	MASSA CARRARA	MASSA
58780	2,800	TOSCANA	MASSA CARRARA	MASSA
59957	49,572	TOSCANA	MASSA CARRARA	MASSA
60111	5,940	TOSCANA	MASSA CARRARA	MASSA
60888	2,800	TOSCANA	MASSA CARRARA	MASSA
61149	3,675	TOSCANA	MASSA CARRARA	MASSA
61236	4,080	TOSCANA	MASSA CARRARA	MASSA
61782	6,210	TOSCANA	MASSA CARRARA	MASSA
51744	2,850	TOSCANA	MASSA CARRARA	MONTIGNOSO
53026	2,470	TOSCANA	MASSA CARRARA	MONTIGNOSO
53647	2,960	TOSCANA	MASSA CARRARA	MONTIGNOSO
53871	2,975	TOSCANA	MASSA CARRARA	MONTIGNOSO
55472	2,975	TOSCANA	MASSA CARRARA	MONTIGNOSO
55563	3,060	TOSCANA	MASSA CARRARA	MONTIGNOSO
55715	3,145	TOSCANA	MASSA CARRARA	MONTIGNOSO
55769	2,960	TOSCANA	MASSA CARRARA	MONTIGNOSO
56146	2,450	TOSCANA	MASSA CARRARA	MONTIGNOSO
57173	6,125	TOSCANA	MASSA CARRARA	MONTIGNOSO
57422	2,800	TOSCANA	MASSA CARRARA	MONTIGNOSO
57423	2,450	TOSCANA	MASSA CARRARA	MONTIGNOSO
57453	2,800	TOSCANA	MASSA CARRARA	MONTIGNOSO
57476	2,100	TOSCANA	MASSA CARRARA	MONTIGNOSO
57756	2,975	TOSCANA	MASSA CARRARA	MONTIGNOSO
57993	2,975	TOSCANA	MASSA CARRARA	MONTIGNOSO
58308	2,800	TOSCANA	MASSA CARRARA	MONTIGNOSO
58692	2,800	TOSCANA	MASSA CARRARA	MONTIGNOSO
59385	2,625	TOSCANA	MASSA CARRARA	MONTIGNOSO
59740	2,600	TOSCANA	MASSA CARRARA	MONTIGNOSO
59800	2,800	TOSCANA	MASSA CARRARA	MONTIGNOSO
60371	2,960	TOSCANA	MASSA CARRARA	MONTIGNOSO
63075	4,025	TOSCANA	MASSA CARRARA	MONTIGNOSO
55864	1,925	TOSCANA	MASSA CARRARA	MULAZZO
58816	2,940	TOSCANA	MASSA CARRARA	MULAZZO
60201	3,200	TOSCANA	MASSA CARRARA	MULAZZO
57952	5,950	TOSCANA	MASSA CARRARA	PODENZANA
60543	1,980	TOSCANA	MASSA CARRARA	PODENZANA
60123	4,000	TOSCANA	MASSA CARRARA	PONTREMOLI

60457	19,992	TOSCANA	MASSA CARRARA	PONTREMOLI
62387	2,720	TOSCANA	MASSA CARRARA	TRESANA
56960	5,760	TOSCANA	MASSA CARRARA	VILAFRANCA IN LUNIGIANA
60478	2,990	TOSCANA	PISA	BIENTINA
61614	2,520	TOSCANA	PISA	BIENTINA
53797	15,180	TOSCANA	PISA	BUTI
55037	2,880	TOSCANA	PISA	BUTI
56109	6,000	TOSCANA	PISA	BUTI
61993	9,860	TOSCANA	PISA	BUTI
51442	2,590	TOSCANA	PISA	CALCINAIA
55126	2,560	TOSCANA	PISA	CALCINAIA
61912	2,890	TOSCANA	PISA	CALCINAIA
62226	1,920	TOSCANA	PISA	CAPANNOLI
54077	2,970	TOSCANA	PISA	CASALE MARITTIMO
54538	19,440	TOSCANA	PISA	CASALE MARITTIMO
56653	3,600	TOSCANA	PISA	CASALE MARITTIMO
59772	5,740	TOSCANA	PISA	CASALE MARITTIMO
50660	2,100	TOSCANA	PISA	CASCINA
51660	2,990	TOSCANA	PISA	CASCINA
52390	2,975	TOSCANA	PISA	CASCINA
52568	2,990	TOSCANA	PISA	CASCINA
52572	4,020	TOSCANA	PISA	CASCINA
52624	2,990	TOSCANA	PISA	CASCINA
53257	2,268	TOSCANA	PISA	CASCINA
53595	2,916	TOSCANA	PISA	CASCINA
55888	1,875	TOSCANA	PISA	CASCINA
56366	2,550	TOSCANA	PISA	CASCINA
56748	19,720	TOSCANA	PISA	CASCINA
57847	3,780	TOSCANA	PISA	CASCINA
58333	2,860	TOSCANA	PISA	CASCINA
62943	5,040	TOSCANA	PISA	CASCINA
51763	2,800	TOSCANA	PISA	CASTELLINA MARITTIMA
54298	6,000	TOSCANA	PISA	CASTELLINA MARITTIMA
56438	46,920	TOSCANA	PISA	CASTELLINA MARITTIMA
56811	5,304	TOSCANA	PISA	CASTELLINA MARITTIMA
58643	3,900	TOSCANA	PISA	CASTELLINA MARITTIMA
60317	9,900	TOSCANA	PISA	CASTELLINA MARITTIMA
53046	2,560	TOSCANA	PISA	CRESPINA
53555	1,920	TOSCANA	PISA	CRESPINA
55870	2,000	TOSCANA	PISA	GUARDISTALLO
56011	2,000	TOSCANA	PISA	GUARDISTALLO
53649	2,220	TOSCANA	PISA	LARI
57612	4,000	TOSCANA	PISA	LARI
60467	2,990	TOSCANA	PISA	LARI
50391	4,320	TOSCANA	PISA	LORENZANA
61863	3,960	TOSCANA	PISA	MONTESCUDAIIO
59778	1,230	TOSCANA	PISA	MONTEVERDI MARITTIMO
55327	2,970	TOSCANA	PISA	MONTOPOLI IN VAL D'ARNO
56226	2,890	TOSCANA	PISA	MONTOPOLI IN VAL D'ARNO
60660	2,970	TOSCANA	PISA	MONTOPOLI IN VAL D'ARNO
60875	2,200	TOSCANA	PISA	MONTOPOLI IN VAL D'ARNO
61110	1,560	TOSCANA	PISA	MONTOPOLI IN VAL D'ARNO
61125	1,560	TOSCANA	PISA	MONTOPOLI IN VAL D'ARNO
51370	5,040	TOSCANA	PISA	PALAIA
51377	4,140	TOSCANA	PISA	PALAIA

52963	2,800	TOSCANA	PISA	PALAIA
60649	1,750	TOSCANA	PISA	PALAIA
60885	3,750	TOSCANA	PISA	PALAIA
60206	19,800	TOSCANA	PISA	PECCIOLI
52003	2,992	TOSCANA	PISA	PISA
52183	2,960	TOSCANA	PISA	PISA
53192	2,990	TOSCANA	PISA	PISA
53524	19,980	TOSCANA	PISA	PISA
54067	8,670	TOSCANA	PISA	PISA
54853	5,100	TOSCANA	PISA	PISA
55497	4,410	TOSCANA	PISA	PISA
55743	2,890	TOSCANA	PISA	PISA
55855	2,040	TOSCANA	PISA	PISA
56468	2,940	TOSCANA	PISA	PISA
58227	2,940	TOSCANA	PISA	PISA
58479	2,970	TOSCANA	PISA	PISA
59489	5,720	TOSCANA	PISA	PISA
60337	4,900	TOSCANA	PISA	PISA
61009	49,875	TOSCANA	PISA	PISA
51296	4,140	TOSCANA	PISA	PONSACCO
51719	4,140	TOSCANA	PISA	PONSACCO
52203	2,470	TOSCANA	PISA	PONSACCO
58481	2,970	TOSCANA	PISA	PONSACCO
51180	1,944	TOSCANA	PISA	PONTERA
51732	2,990	TOSCANA	PISA	PONTERA
53021	2,700	TOSCANA	PISA	PONTERA
54408	19,720	TOSCANA	PISA	PONTERA
57158	14,760	TOSCANA	PISA	PONTERA
58388	4,500	TOSCANA	PISA	PONTERA
60291	1,930	TOSCANA	PISA	PONTERA
61640	2,940	TOSCANA	PISA	PONTERA
62057	2,925	TOSCANA	PISA	PONTERA
57215	9,900	TOSCANA	PISA	RIPARBELLA
61483	2,970	TOSCANA	PISA	RIPARBELLA
50436	4,080	TOSCANA	PISA	SAN GIULIANO TERME
50746	2,720	TOSCANA	PISA	SAN GIULIANO TERME
50803	4,995	TOSCANA	PISA	SAN GIULIANO TERME
51116	2,940	TOSCANA	PISA	SAN GIULIANO TERME
51310	5,940	TOSCANA	PISA	SAN GIULIANO TERME
51500	2,790	TOSCANA	PISA	SAN GIULIANO TERME
52603	3,000	TOSCANA	PISA	SAN GIULIANO TERME
52780	2,700	TOSCANA	PISA	SAN GIULIANO TERME
52981	6,000	TOSCANA	PISA	SAN GIULIANO TERME
53135	2,500	TOSCANA	PISA	SAN GIULIANO TERME
53808	2,450	TOSCANA	PISA	SAN GIULIANO TERME
54319	1,925	TOSCANA	PISA	SAN GIULIANO TERME
54769	19,950	TOSCANA	PISA	SAN GIULIANO TERME
56230	2,800	TOSCANA	PISA	SAN GIULIANO TERME
56998	19,055	TOSCANA	PISA	SAN GIULIANO TERME
57002	19,055	TOSCANA	PISA	SAN GIULIANO TERME
57208	2,960	TOSCANA	PISA	SAN GIULIANO TERME
57870	4,900	TOSCANA	PISA	SAN GIULIANO TERME
58669	2,890	TOSCANA	PISA	SAN GIULIANO TERME
60075	2,240	TOSCANA	PISA	SAN GIULIANO TERME
60665	2,960	TOSCANA	PISA	SAN GIULIANO TERME

60724	5,700	TOSCANA	PISA	SAN GIULIANO TERME
61775	4,320	TOSCANA	PISA	SAN GIULIANO TERME
52067	8,910	TOSCANA	PISA	SAN MINIATO
53196	3,600	TOSCANA	PISA	SAN MINIATO
53441	2,160	TOSCANA	PISA	SAN MINIATO
53941	9,600	TOSCANA	PISA	SAN MINIATO
54003	2,970	TOSCANA	PISA	SAN MINIATO
58530	2,940	TOSCANA	PISA	SAN MINIATO
61288	4,950	TOSCANA	PISA	SAN MINIATO
61295	3,420	TOSCANA	PISA	SAN MINIATO
61317	9,870	TOSCANA	PISA	SAN MINIATO
50136	4,950	TOSCANA	PISA	SANTA CROCE SULL'ARNO
50934	19,980	TOSCANA	PISA	SANTA CROCE SULL'ARNO
52892	1,300	TOSCANA	PISA	SANTA MARIA A MONTE
52921	3,885	TOSCANA	PISA	SANTA MARIA A MONTE
56227	2,890	TOSCANA	PISA	SANTA MARIA A MONTE
58703	3,780	TOSCANA	PISA	SANTA MARIA A MONTE
61716	2,600	TOSCANA	PISA	SANTA MARIA A MONTE
53651	2,250	TOSCANA	PISA	TERRICCIOLA
55317	3,000	TOSCANA	PISA	TERRICCIOLA
50375	2,990	TOSCANA	PISA	VECCHIANO
51183	1,944	TOSCANA	PISA	VECCHIANO
51507	1,944	TOSCANA	PISA	VECCHIANO
51759	3,000	TOSCANA	PISA	VECCHIANO
52301	2,940	TOSCANA	PISA	VECCHIANO
52939	2,940	TOSCANA	PISA	VECCHIANO
54026	2,945	TOSCANA	PISA	VECCHIANO
54915	2,890	TOSCANA	PISA	VECCHIANO
54927	2,890	TOSCANA	PISA	VECCHIANO
56049	2,907	TOSCANA	PISA	VECCHIANO
58139	3,230	TOSCANA	PISA	VECCHIANO
60315	2,800	TOSCANA	PISA	VECCHIANO
52707	2,940	TOSCANA	PISA	VICOPISSANO
50137	2,150	TOSCANA	PISA	VOLTERRA
57433	2,720	TOSCANA	PISA	VOLTERRA
58133	8,360	TOSCANA	PISA	VOLTERRA
59764	4,080	TOSCANA	PISA	VOLTERRA
60093	5,600	TOSCANA	PISA	VOLTERRA
60891	3,890	TOSCANA	PISA	VOLTERRA
61356	1,700	TOSCANA	PISA	VOLTERRA
59424	19,980	TOSCANA	PISTOIA	AGLIANA
59884	4,320	TOSCANA	PISTOIA	AGLIANA
61193	2,160	TOSCANA	PISTOIA	AGLIANA
61668	2,960	TOSCANA	PISTOIA	AGLIANA
55624	2,760	TOSCANA	PISTOIA	BUGGIANO
58750	2,160	TOSCANA	PISTOIA	BUGGIANO
62323	1,980	TOSCANA	PISTOIA	BUGGIANO
56496	9,880	TOSCANA	PISTOIA	CHIESINA UZZANESE
53654	2,940	TOSCANA	PISTOIA	CUTIGLIANO
51605	2,380	TOSCANA	PISTOIA	LARCIANO
52124	2,970	TOSCANA	PISTOIA	LARCIANO
53186	2,700	TOSCANA	PISTOIA	LARCIANO
54051	2,975	TOSCANA	PISTOIA	MASSA E COZZILE
61648	4,000	TOSCANA	PISTOIA	MASSA E COZZILE
50869	2,380	TOSCANA	PISTOIA	MONSUMMANO TERME

50944	2,040	TOSCANA	PISTOIA	MONSUMMANO TERME
57549	5,980	TOSCANA	PISTOIA	MONSUMMANO TERME
58386	9,180	TOSCANA	PISTOIA	MONSUMMANO TERME
51001	1,980	TOSCANA	PISTOIA	MONTALE
51003	1,980	TOSCANA	PISTOIA	MONTALE
52190	6,300	TOSCANA	PISTOIA	MONTALE
53669	5,220	TOSCANA	PISTOIA	MONTALE
55214	2,520	TOSCANA	PISTOIA	MONTALE
58249	6,000	TOSCANA	PISTOIA	MONTALE
60958	2,940	TOSCANA	PISTOIA	MONTALE
61067	2,940	TOSCANA	PISTOIA	MONTALE
61144	2,940	TOSCANA	PISTOIA	MONTALE
62536	2,310	TOSCANA	PISTOIA	MONTALE
50867	5,100	TOSCANA	PISTOIA	MONTECATINI-TERME
52011	2,880	TOSCANA	PISTOIA	MONTECATINI-TERME
52012	2,880	TOSCANA	PISTOIA	MONTECATINI-TERME
54034	3,000	TOSCANA	PISTOIA	MONTECATINI-TERME
57320	3,000	TOSCANA	PISTOIA	MONTECATINI-TERME
57551	2,990	TOSCANA	PISTOIA	MONTECATINI-TERME
58263	5,200	TOSCANA	PISTOIA	MONTECATINI-TERME
61561	5,040	TOSCANA	PISTOIA	MONTECATINI-TERME
50911	1,800	TOSCANA	PISTOIA	PESCIA
58416	5,180	TOSCANA	PISTOIA	PESCIA
61177	19,950	TOSCANA	PISTOIA	PIEVE A NIEVOLE
50490	2,040	TOSCANA	PISTOIA	PISTOIA
50492	2,040	TOSCANA	PISTOIA	PISTOIA
50727	3,960	TOSCANA	PISTOIA	PISTOIA
51224	2,890	TOSCANA	PISTOIA	PISTOIA
52116	2,040	TOSCANA	PISTOIA	PISTOIA
53325	2,400	TOSCANA	PISTOIA	PISTOIA
53522	5,610	TOSCANA	PISTOIA	PISTOIA
53816	5,400	TOSCANA	PISTOIA	PISTOIA
54084	1,800	TOSCANA	PISTOIA	PISTOIA
54672	6,120	TOSCANA	PISTOIA	PISTOIA
54910	2,975	TOSCANA	PISTOIA	PISTOIA
55300	6,480	TOSCANA	PISTOIA	PISTOIA
56042	3,000	TOSCANA	PISTOIA	PISTOIA
56362	4,995	TOSCANA	PISTOIA	PISTOIA
57673	5,920	TOSCANA	PISTOIA	PISTOIA
57976	19,885	TOSCANA	PISTOIA	PISTOIA
58190	3,960	TOSCANA	PISTOIA	PISTOIA
59128	2,940	TOSCANA	PISTOIA	PISTOIA
59889	9,450	TOSCANA	PISTOIA	PISTOIA
60355	2,040	TOSCANA	PISTOIA	PISTOIA
61695	2,960	TOSCANA	PISTOIA	PISTOIA
61784	2,970	TOSCANA	PISTOIA	PISTOIA
62346	10,000	TOSCANA	PISTOIA	PISTOIA
58723	3,000	TOSCANA	PISTOIA	PONTE BUGGIANESE
51591	2,160	TOSCANA	PISTOIA	QUARRATA
57262	2,380	TOSCANA	PISTOIA	QUARRATA
57534	2,880	TOSCANA	PISTOIA	QUARRATA
57570	2,880	TOSCANA	PISTOIA	QUARRATA
60140	2,880	TOSCANA	PISTOIA	QUARRATA
60276	19,800	TOSCANA	PISTOIA	QUARRATA
51785	2,890	TOSCANA	PISTOIA	SAN MARCELLO PISTOIESE

56108	2,880	TOSCANA	PISTOIA	SAN MARCELLO PISTOIESE
56339	2,880	TOSCANA	PISTOIA	SAN MARCELLO PISTOIESE
50397	9,450	TOSCANA	PISTOIA	SERRAVALLE PISTOIESE
53237	5,760	TOSCANA	PISTOIA	SERRAVALLE PISTOIESE
53298	19,740	TOSCANA	PISTOIA	SERRAVALLE PISTOIESE
55810	9,945	TOSCANA	PISTOIA	SERRAVALLE PISTOIESE
61322	16,500	TOSCANA	PISTOIA	SERRAVALLE PISTOIESE
50886	1,800	TOSCANA	PISTOIA	UZZANO
55950	19,886	TOSCANA	PISTOIA	UZZANO
62881	2,800	TOSCANA	PISTOIA	UZZANO
52284	2,880	TOSCANA	PRATO	MONTEMURLO
52285	2,880	TOSCANA	PRATO	MONTEMURLO
56710	19,950	TOSCANA	PRATO	MONTEMURLO
57491	9,600	TOSCANA	PRATO	MONTEMURLO
62185	4,410	TOSCANA	PRATO	MONTEMURLO
53735	2,100	TOSCANA	PRATO	POGGIO A CAIANO
54993	1,650	TOSCANA	PRATO	POGGIO A CAIANO
55754	1,980	TOSCANA	PRATO	POGGIO A CAIANO
50827	2,050	TOSCANA	PRATO	PRATO
51105	3,000	TOSCANA	PRATO	PRATO
51887	2,920	TOSCANA	PRATO	PRATO
51920	2,920	TOSCANA	PRATO	PRATO
52461	2,584	TOSCANA	PRATO	PRATO
52688	2,880	TOSCANA	PRATO	PRATO
52740	2,520	TOSCANA	PRATO	PRATO
52869	15,000	TOSCANA	PRATO	PRATO
53281	7,560	TOSCANA	PRATO	PRATO
53616	19,950	TOSCANA	PRATO	PRATO
55760	2,520	TOSCANA	PRATO	PRATO
56386	5,760	TOSCANA	PRATO	PRATO
56678	4,620	TOSCANA	PRATO	PRATO
57220	1,980	TOSCANA	PRATO	PRATO
58033	2,925	TOSCANA	PRATO	PRATO
61175	40,500	TOSCANA	PRATO	PRATO
61228	2,520	TOSCANA	PRATO	PRATO
62905	2,880	TOSCANA	PRATO	PRATO
52699	3,000	TOSCANA	PRATO	VAIANO
52703	3,000	TOSCANA	PRATO	VAIANO
52741	3,000	TOSCANA	PRATO	VAIANO
54977	2,916	TOSCANA	PRATO	VAIANO
58982	3,000	TOSCANA	PRATO	VAIANO
60927	5,600	TOSCANA	PRATO	VAIANO
61573	2,925	TOSCANA	PRATO	VAIANO
51182	3,000	TOSCANA	PRATO	VERNIO
52503	2,340	TOSCANA	PRATO	VERNIO
52630	2,880	TOSCANA	PRATO	VERNIO
57303	9,975	TOSCANA	PRATO	VERNIO
55790	1,260	TOSCANA	SIENA	CASOLE D'ELSA
51510	1,020	TOSCANA	SIENA	CASTELLINA IN CHIANTI
51516	1,020	TOSCANA	SIENA	CASTELLINA IN CHIANTI
58782	10,800	TOSCANA	SIENA	CASTELLINA IN CHIANTI
52661	3,870	TOSCANA	SIENA	CASTELNUOVO BERARDENGA
57063	16,730	TOSCANA	SIENA	CASTELNUOVO BERARDENGA
54292	4,730	TOSCANA	SIENA	CETONA
53413	1,700	TOSCANA	SIENA	CHIUSDINO

57465	11,880	TOSCANA	SIENA	CHIUSDINO
54042	7,920	TOSCANA	SIENA	CHIUSI
60176	19,350	TOSCANA	SIENA	CHIUSI
52549	5,280	TOSCANA	SIENA	COLLE DI VAL D'ELSA
55932	2,100	TOSCANA	SIENA	COLLE DI VAL D'ELSA
51974	9,900	TOSCANA	SIENA	GAIOLE IN CHIANTI
59160	7,000	TOSCANA	SIENA	GAIOLE IN CHIANTI
54150	2,040	TOSCANA	SIENA	MONTALCINO
59000	19,300	TOSCANA	SIENA	MONTALCINO
50438	3,060	TOSCANA	SIENA	MONTEPULCIANO
50440	3,060	TOSCANA	SIENA	MONTEPULCIANO
52382	4,000	TOSCANA	SIENA	MONTEPULCIANO
52950	2,800	TOSCANA	SIENA	MONTEPULCIANO
55789	2,580	TOSCANA	SIENA	MONTEPULCIANO
55857	2,995	TOSCANA	SIENA	MONTEPULCIANO
55873	2,580	TOSCANA	SIENA	MONTEPULCIANO
58079	2,150	TOSCANA	SIENA	MONTEPULCIANO
58086	2,150	TOSCANA	SIENA	MONTEPULCIANO
59883	8,200	TOSCANA	SIENA	MONTEPULCIANO
61053	2,940	TOSCANA	SIENA	MONTEPULCIANO
56804	49,670	TOSCANA	SIENA	MONTERIGGIONI
50505	3,520	TOSCANA	SIENA	MONTERONI D'ARBIA
59175	2,970	TOSCANA	SIENA	MURLO
54063	2,310	TOSCANA	SIENA	PIENZA
55490	5,832	TOSCANA	SIENA	PIENZA
54314	2,860	TOSCANA	SIENA	POGGIBONSI
54605	9,450	TOSCANA	SIENA	POGGIBONSI
60433	2,475	TOSCANA	SIENA	POGGIBONSI
62058	16,100	TOSCANA	SIENA	POGGIBONSI
53569	2,940	TOSCANA	SIENA	RADDA IN CHIANTI
59599	4,715	TOSCANA	SIENA	RADDA IN CHIANTI
59374	2,520	TOSCANA	SIENA	RADICONOLI
52970	2,880	TOSCANA	SIENA	RAPOLANO TERME
58189	2,000	TOSCANA	SIENA	RAPOLANO TERME
53737	6,270	TOSCANA	SIENA	SAN GIMIGNANO
53738	2,970	TOSCANA	SIENA	SAN GIMIGNANO
54443	2,400	TOSCANA	SIENA	SAN GIMIGNANO
59714	5,550	TOSCANA	SIENA	SAN GIMIGNANO
54071	3,240	TOSCANA	SIENA	SAN GIOVANNI D'ASSO
55342	18,360	TOSCANA	SIENA	SARTEANO
56436	19,350	TOSCANA	SIENA	SARTEANO
50162	5,100	TOSCANA	SIENA	SIENA
51288	2,970	TOSCANA	SIENA	SIENA
52631	2,867	TOSCANA	SIENA	SIENA
52681	2,970	TOSCANA	SIENA	SIENA
56660	2,880	TOSCANA	SIENA	SIENA
60019	2,880	TOSCANA	SIENA	SIENA
60346	9,720	TOSCANA	SIENA	SIENA
62945	2,990	TOSCANA	SIENA	SIENA
52842	17,500	TOSCANA	SIENA	SINALUNGA
56627	2,880	TOSCANA	SIENA	SOVICILLE
53747	19,440	TRENTINO ALTO ADIGE	BOLZANO	ALDINO - ALDEIN
57306	2,880	TRENTINO ALTO ADIGE	BOLZANO	ANTERIVO - ALTREI
51880	1,920	TRENTINO ALTO ADIGE	BOLZANO	APPIANO SULLA STRADA DEL VINO - EPPAN AN DER WEINSTRASSE

53008	6,120	TRENTINO ALTO ADIGE	BOLZANO	APPIANO SULLA STRADA DEL VINO - EPPAN AN DER WEINSTRASSE
53909	46,620	TRENTINO ALTO ADIGE	BOLZANO	APPIANO SULLA STRADA DEL VINO - EPPAN AN DER WEINSTRASSE
54059	3,900	TRENTINO ALTO ADIGE	BOLZANO	APPIANO SULLA STRADA DEL VINO - EPPAN AN DER WEINSTRASSE
55930	2,590	TRENTINO ALTO ADIGE	BOLZANO	APPIANO SULLA STRADA DEL VINO - EPPAN AN DER WEINSTRASSE
56402	4,725	TRENTINO ALTO ADIGE	BOLZANO	APPIANO SULLA STRADA DEL VINO - EPPAN AN DER WEINSTRASSE
57413	4,400	TRENTINO ALTO ADIGE	BOLZANO	APPIANO SULLA STRADA DEL VINO - EPPAN AN DER WEINSTRASSE
60263	4,200	TRENTINO ALTO ADIGE	BOLZANO	APPIANO SULLA STRADA DEL VINO - EPPAN AN DER WEINSTRASSE
55147	19,980	TRENTINO ALTO ADIGE	BOLZANO	AVELENGO - HAFLING
51162	1,360	TRENTINO ALTO ADIGE	BOLZANO	BADIA - ABTEI
51783	10,500	TRENTINO ALTO ADIGE	BOLZANO	BADIA - ABTEI
51908	19,910	TRENTINO ALTO ADIGE	BOLZANO	BADIA - ABTEI
53031	4,320	TRENTINO ALTO ADIGE	BOLZANO	BADIA - ABTEI
54359	5,520	TRENTINO ALTO ADIGE	BOLZANO	BADIA - ABTEI
55560	3,000	TRENTINO ALTO ADIGE	BOLZANO	BARBIANO - BARBIAN
55640	3,000	TRENTINO ALTO ADIGE	BOLZANO	BARBIANO - BARBIAN
56068	2,975	TRENTINO ALTO ADIGE	BOLZANO	BARBIANO - BARBIAN
56552	2,975	TRENTINO ALTO ADIGE	BOLZANO	BARBIANO - BARBIAN
57839	19,560	TRENTINO ALTO ADIGE	BOLZANO	BARBIANO - BARBIAN
57840	19,560	TRENTINO ALTO ADIGE	BOLZANO	BARBIANO - BARBIAN
50650	45,056	TRENTINO ALTO ADIGE	BOLZANO	BOLZANO - BOZEN
51326	12,740	TRENTINO ALTO ADIGE	BOLZANO	BOLZANO - BOZEN
55904	5,445	TRENTINO ALTO ADIGE	BOLZANO	BOLZANO - BOZEN
56358	19,950	TRENTINO ALTO ADIGE	BOLZANO	BOLZANO - BOZEN
57629	12,240	TRENTINO ALTO ADIGE	BOLZANO	BOLZANO - BOZEN
59604	2,940	TRENTINO ALTO ADIGE	BOLZANO	BOLZANO - BOZEN
61095	3,000	TRENTINO ALTO ADIGE	BOLZANO	BOLZANO - BOZEN
50158	2,275	TRENTINO ALTO ADIGE	BOLZANO	BRESSANONE - BRIXEN
50183	2,275	TRENTINO ALTO ADIGE	BOLZANO	BRESSANONE - BRIXEN
53561	2,450	TRENTINO ALTO ADIGE	BOLZANO	BRESSANONE - BRIXEN
57819	19,800	TRENTINO ALTO ADIGE	BOLZANO	BRESSANONE - BRIXEN
57863	10,340	TRENTINO ALTO ADIGE	BOLZANO	BRESSANONE - BRIXEN
58234	3,690	TRENTINO ALTO ADIGE	BOLZANO	BRESSANONE - BRIXEN
58236	19,600	TRENTINO ALTO ADIGE	BOLZANO	BRESSANONE - BRIXEN
58346	15,050	TRENTINO ALTO ADIGE	BOLZANO	BRESSANONE - BRIXEN
58369	19,885	TRENTINO ALTO ADIGE	BOLZANO	BRESSANONE - BRIXEN
58376	13,120	TRENTINO ALTO ADIGE	BOLZANO	BRESSANONE - BRIXEN
60129	19,680	TRENTINO ALTO ADIGE	BOLZANO	BRESSANONE - BRIXEN
61442	76,140	TRENTINO ALTO ADIGE	BOLZANO	BRESSANONE - BRIXEN
61754	12,600	TRENTINO ALTO ADIGE	BOLZANO	BRESSANONE - BRIXEN
50563	1,920	TRENTINO ALTO ADIGE	BOLZANO	BRUNICO - BRUNECK
51835	2,960	TRENTINO ALTO ADIGE	BOLZANO	BRUNICO - BRUNECK
51845	10,500	TRENTINO ALTO ADIGE	BOLZANO	BRUNICO - BRUNECK
51951	53,280	TRENTINO ALTO ADIGE	BOLZANO	BRUNICO - BRUNECK
52137	2,890	TRENTINO ALTO ADIGE	BOLZANO	BRUNICO - BRUNECK
53181	2,960	TRENTINO ALTO ADIGE	BOLZANO	BRUNICO - BRUNECK
53576	7,310	TRENTINO ALTO ADIGE	BOLZANO	BRUNICO - BRUNECK
54386	23,400	TRENTINO ALTO ADIGE	BOLZANO	BRUNICO - BRUNECK
57875	2,365	TRENTINO ALTO ADIGE	BOLZANO	BRUNICO - BRUNECK
58452	2,730	TRENTINO ALTO ADIGE	BOLZANO	BRUNICO - BRUNECK
61183	18,705	TRENTINO ALTO ADIGE	BOLZANO	BRUNICO - BRUNECK
61637	2,940	TRENTINO ALTO ADIGE	BOLZANO	BRUNICO - BRUNECK

55218	2,960	TRENTINO ALTO ADIGE	BOLZANO	CALDARO SULLA STRADA DEL VINO - KALTERN AN DER WEINSTRASSE
57331	2,960	TRENTINO ALTO ADIGE	BOLZANO	CALDARO SULLA STRADA DEL VINO - KALTERN AN DER WEINSTRASSE
60062	2,880	TRENTINO ALTO ADIGE	BOLZANO	CALDARO SULLA STRADA DEL VINO - KALTERN AN DER WEINSTRASSE
61332	2,880	TRENTINO ALTO ADIGE	BOLZANO	CALDARO SULLA STRADA DEL VINO - KALTERN AN DER WEINSTRASSE
61365	3,840	TRENTINO ALTO ADIGE	BOLZANO	CALDARO SULLA STRADA DEL VINO - KALTERN AN DER WEINSTRASSE
61445	4,800	TRENTINO ALTO ADIGE	BOLZANO	CALDARO SULLA STRADA DEL VINO - KALTERN AN DER WEINSTRASSE
51530	4,440	TRENTINO ALTO ADIGE	BOLZANO	CAMPO DI TRENIS - FREIENFELD
54139	4,320	TRENTINO ALTO ADIGE	BOLZANO	CAMPO DI TRENIS - FREIENFELD
57151	50,400	TRENTINO ALTO ADIGE	BOLZANO	CAMPO DI TRENIS - FREIENFELD
60205	13,200	TRENTINO ALTO ADIGE	BOLZANO	CAMPO DI TRENIS - FREIENFELD
61347	19,980	TRENTINO ALTO ADIGE	BOLZANO	CAMPO DI TRENIS - FREIENFELD
50788	15,008	TRENTINO ALTO ADIGE	BOLZANO	CAMPO TURES - SAND IN TAUFERS
51204	19,760	TRENTINO ALTO ADIGE	BOLZANO	CAMPO TURES - SAND IN TAUFERS
53087	19,200	TRENTINO ALTO ADIGE	BOLZANO	CAMPO TURES - SAND IN TAUFERS
53727	19,760	TRENTINO ALTO ADIGE	BOLZANO	CAMPO TURES - SAND IN TAUFERS
58974	18,920	TRENTINO ALTO ADIGE	BOLZANO	CAMPO TURES - SAND IN TAUFERS
59469	7,095	TRENTINO ALTO ADIGE	BOLZANO	CAMPO TURES - SAND IN TAUFERS
59572	6,160	TRENTINO ALTO ADIGE	BOLZANO	CAMPO TURES - SAND IN TAUFERS
59890	4,900	TRENTINO ALTO ADIGE	BOLZANO	CAMPO TURES - SAND IN TAUFERS
61121	100,320	TRENTINO ALTO ADIGE	BOLZANO	CAMPO TURES - SAND IN TAUFERS
61729	19,360	TRENTINO ALTO ADIGE	BOLZANO	CAMPO TURES - SAND IN TAUFERS
57919	2,940	TRENTINO ALTO ADIGE	BOLZANO	CASTELBELLO-CIARDES - KASTELBELL-TSCHARS
58592	561,360	TRENTINO ALTO ADIGE	BOLZANO	CASTELBELLO-CIARDES - KASTELBELL-TSCHARS
60510	7,740	TRENTINO ALTO ADIGE	BOLZANO	CHIENES - KIENS
60623	17,100	TRENTINO ALTO ADIGE	BOLZANO	CHIENES - KIENS
54920	7,740	TRENTINO ALTO ADIGE	BOLZANO	CORNEDO ALL'ISARCO - KARNEID
56147	49,350	TRENTINO ALTO ADIGE	BOLZANO	CORNEDO ALL'ISARCO - KARNEID
56152	49,750	TRENTINO ALTO ADIGE	BOLZANO	CORNEDO ALL'ISARCO - KARNEID
58886	14,620	TRENTINO ALTO ADIGE	BOLZANO	CORNEDO ALL'ISARCO - KARNEID
59823	19,780	TRENTINO ALTO ADIGE	BOLZANO	CORNEDO ALL'ISARCO - KARNEID
59877	6,310	TRENTINO ALTO ADIGE	BOLZANO	CORNEDO ALL'ISARCO - KARNEID
60087	14,000	TRENTINO ALTO ADIGE	BOLZANO	CORNEDO ALL'ISARCO - KARNEID
51476	2,150	TRENTINO ALTO ADIGE	BOLZANO	CORTACCIA SULLA STRADA DEL VINO - KURTATSCH AN DER WEINSTRASSE
54660	6,290	TRENTINO ALTO ADIGE	BOLZANO	CORTACCIA SULLA STRADA DEL VINO - KURTATSCH AN DER WEINSTRASSE
57864	38,880	TRENTINO ALTO ADIGE	BOLZANO	CORTACCIA SULLA STRADA DEL VINO - KURTATSCH AN DER WEINSTRASSE
57284	51,840	TRENTINO ALTO ADIGE	BOLZANO	CORTINA SULLA STRADA DEL VINO - KURTINIG AN DER WEINSTRASSE
52610	5,590	TRENTINO ALTO ADIGE	BOLZANO	CORVARA IN BADIA - CORVARA
54399	7,350	TRENTINO ALTO ADIGE	BOLZANO	CORVARA IN BADIA - CORVARA
50185	11,070	TRENTINO ALTO ADIGE	BOLZANO	DOBBIACO - TOBLACH
50415	6,020	TRENTINO ALTO ADIGE	BOLZANO	DOBBIACO - TOBLACH
51874	3,440	TRENTINO ALTO ADIGE	BOLZANO	DOBBIACO - TOBLACH
53418	27,000	TRENTINO ALTO ADIGE	BOLZANO	DOBBIACO - TOBLACH
54398	2,880	TRENTINO ALTO ADIGE	BOLZANO	DOBBIACO - TOBLACH
57456	3,360	TRENTINO ALTO ADIGE	BOLZANO	DOBBIACO - TOBLACH
59418	2,520	TRENTINO ALTO ADIGE	BOLZANO	DOBBIACO - TOBLACH
53755	3,960	TRENTINO ALTO ADIGE	BOLZANO	FALZES - PFALZEN
57693	2,880	TRENTINO ALTO ADIGE	BOLZANO	FALZES - PFALZEN
57715	16,560	TRENTINO ALTO ADIGE	BOLZANO	FALZES - PFALZEN

58353	18,900	TRENTINO ALTO ADIGE	BOLZANO	FORTEZZA - FRANZENSFESTE
58204	2,975	TRENTINO ALTO ADIGE	BOLZANO	FUNES - VILLNOESS
55103	4,620	TRENTINO ALTO ADIGE	BOLZANO	GAIS - GAIS
55119	10,560	TRENTINO ALTO ADIGE	BOLZANO	GAIS - GAIS
58768	15,050	TRENTINO ALTO ADIGE	BOLZANO	GAIS - GAIS
54424	6,020	TRENTINO ALTO ADIGE	BOLZANO	GARGAZZONE - GARGAZON
54730	48,960	TRENTINO ALTO ADIGE	BOLZANO	GLORENZA - GLURNS
55544	2,975	TRENTINO ALTO ADIGE	BOLZANO	LACES - LATSCH
55591	2,975	TRENTINO ALTO ADIGE	BOLZANO	LACES - LATSCH
59488	12,600	TRENTINO ALTO ADIGE	BOLZANO	LACES - LATSCH
52687	7,000	TRENTINO ALTO ADIGE	BOLZANO	LAGUNDO - ALGUND
54986	16,350	TRENTINO ALTO ADIGE	BOLZANO	LAION - LAJEN
60267	5,600	TRENTINO ALTO ADIGE	BOLZANO	LAION - LAJEN
53568	6,475	TRENTINO ALTO ADIGE	BOLZANO	LANA - LANA
54566	2,940	TRENTINO ALTO ADIGE	BOLZANO	LANA - LANA
54578	12,900	TRENTINO ALTO ADIGE	BOLZANO	LANA - LANA
54782	4,310	TRENTINO ALTO ADIGE	BOLZANO	LANA - LANA
55896	9,030	TRENTINO ALTO ADIGE	BOLZANO	LANA - LANA
57059	19,995	TRENTINO ALTO ADIGE	BOLZANO	LANA - LANA
60112	10,105	TRENTINO ALTO ADIGE	BOLZANO	LANA - LANA
58883	11,700	TRENTINO ALTO ADIGE	BOLZANO	LASA - LAAS
61251	6,000	TRENTINO ALTO ADIGE	BOLZANO	LASA - LAAS
60832	19,320	TRENTINO ALTO ADIGE	BOLZANO	LUSON - LUESEN
51148	2,960	TRENTINO ALTO ADIGE	BOLZANO	MALLES VENOSTA - MALS
52439	9,000	TRENTINO ALTO ADIGE	BOLZANO	MALLES VENOSTA - MALS
52798	14,400	TRENTINO ALTO ADIGE	BOLZANO	MALLES VENOSTA - MALS
60692	19,440	TRENTINO ALTO ADIGE	BOLZANO	MALLES VENOSTA - MALS
61211	8,025	TRENTINO ALTO ADIGE	BOLZANO	MALLES VENOSTA - MALS
50736	19,900	TRENTINO ALTO ADIGE	BOLZANO	MAREBBE - ENNEBERG
52355	42,140	TRENTINO ALTO ADIGE	BOLZANO	MAREBBE - ENNEBERG
54387	17,200	TRENTINO ALTO ADIGE	BOLZANO	MAREBBE - ENNEBERG
57444	3,780	TRENTINO ALTO ADIGE	BOLZANO	MAREBBE - ENNEBERG
58616	10,080	TRENTINO ALTO ADIGE	BOLZANO	MAREBBE - ENNEBERG
59234	19,780	TRENTINO ALTO ADIGE	BOLZANO	MAREBBE - ENNEBERG
59833	19,110	TRENTINO ALTO ADIGE	BOLZANO	MAREBBE - ENNEBERG
60264	12,600	TRENTINO ALTO ADIGE	BOLZANO	MAREBBE - ENNEBERG
61139	15,120	TRENTINO ALTO ADIGE	BOLZANO	MAREBBE - ENNEBERG
55643	2,580	TRENTINO ALTO ADIGE	BOLZANO	MELTINA - MOELTEN
54338	18,870	TRENTINO ALTO ADIGE	BOLZANO	MERANO - MERAN
59425	2,940	TRENTINO ALTO ADIGE	BOLZANO	MERANO - MERAN
59551	2,000	TRENTINO ALTO ADIGE	BOLZANO	MERANO - MERAN
59834	618,770	TRENTINO ALTO ADIGE	BOLZANO	MERANO - MERAN
60754	2,970	TRENTINO ALTO ADIGE	BOLZANO	MERANO - MERAN
51385	5,880	TRENTINO ALTO ADIGE	BOLZANO	NALLES - NALS
55564	3,780	TRENTINO ALTO ADIGE	BOLZANO	NATURNO - NATURNS
59770	19,800	TRENTINO ALTO ADIGE	BOLZANO	NATURNO - NATURNS
50688	9,840	TRENTINO ALTO ADIGE	BOLZANO	NAZ-SCIAVES - NATZ-SCHABS
55314	6,480	TRENTINO ALTO ADIGE	BOLZANO	NAZ-SCIAVES - NATZ-SCHABS
62810	19,980	TRENTINO ALTO ADIGE	BOLZANO	NAZ-SCIAVES - NATZ-SCHABS
50823	15,910	TRENTINO ALTO ADIGE	BOLZANO	NOVA PONENTE - DEUTSCHNOFEN
58440	14,000	TRENTINO ALTO ADIGE	BOLZANO	NOVA PONENTE - DEUTSCHNOFEN
56853	2,035	TRENTINO ALTO ADIGE	BOLZANO	ORA - AUER
57106	2,220	TRENTINO ALTO ADIGE	BOLZANO	ORA - AUER
60914	19,716	TRENTINO ALTO ADIGE	BOLZANO	ORA - AUER
61615	17,010	TRENTINO ALTO ADIGE	BOLZANO	ORA - AUER

54479	2,450	TRENTINO ALTO ADIGE	BOLZANO	ORTISEI - ST. ULRICH
54490	4,375	TRENTINO ALTO ADIGE	BOLZANO	ORTISEI - ST. ULRICH
51141	262,710	TRENTINO ALTO ADIGE	BOLZANO	PLAUS - PLAUS
50192	5,760	TRENTINO ALTO ADIGE	BOLZANO	PRATO ALLO STELVIO - PRAD AM STILFSEER JOCH
50526	1,300	TRENTINO ALTO ADIGE	BOLZANO	PRATO ALLO STELVIO - PRAD AM STILFSEER JOCH
50609	15,000	TRENTINO ALTO ADIGE	BOLZANO	PRATO ALLO STELVIO - PRAD AM STILFSEER JOCH
50611	19,500	TRENTINO ALTO ADIGE	BOLZANO	PRATO ALLO STELVIO - PRAD AM STILFSEER JOCH
51007	3,600	TRENTINO ALTO ADIGE	BOLZANO	PRATO ALLO STELVIO - PRAD AM STILFSEER JOCH
51024	34,560	TRENTINO ALTO ADIGE	BOLZANO	PRATO ALLO STELVIO - PRAD AM STILFSEER JOCH
51164	59,500	TRENTINO ALTO ADIGE	BOLZANO	PRATO ALLO STELVIO - PRAD AM STILFSEER JOCH
54095	35,700	TRENTINO ALTO ADIGE	BOLZANO	PRATO ALLO STELVIO - PRAD AM STILFSEER JOCH
56207	2,990	TRENTINO ALTO ADIGE	BOLZANO	PRATO ALLO STELVIO - PRAD AM STILFSEER JOCH
56241	5,070	TRENTINO ALTO ADIGE	BOLZANO	PRATO ALLO STELVIO - PRAD AM STILFSEER JOCH
58409	8,100	TRENTINO ALTO ADIGE	BOLZANO	PRATO ALLO STELVIO - PRAD AM STILFSEER JOCH
51020	2,960	TRENTINO ALTO ADIGE	BOLZANO	RACINES - RATSCHINGS
51028	3,330	TRENTINO ALTO ADIGE	BOLZANO	RACINES - RATSCHINGS
57329	9,900	TRENTINO ALTO ADIGE	BOLZANO	RACINES - RATSCHINGS
58837	20,000	TRENTINO ALTO ADIGE	BOLZANO	RACINES - RATSCHINGS
58905	48,380	TRENTINO ALTO ADIGE	BOLZANO	RACINES - RATSCHINGS
60804	49,200	TRENTINO ALTO ADIGE	BOLZANO	RACINES - RATSCHINGS
62820	19,800	TRENTINO ALTO ADIGE	BOLZANO	RACINES - RATSCHINGS
51168	2,960	TRENTINO ALTO ADIGE	BOLZANO	RASUN ANTERSELVA - RASEN-ANTHOLZ
51562	19,680	TRENTINO ALTO ADIGE	BOLZANO	RASUN ANTERSELVA - RASEN-ANTHOLZ
52129	19,320	TRENTINO ALTO ADIGE	BOLZANO	RASUN ANTERSELVA - RASEN-ANTHOLZ
56405	5,805	TRENTINO ALTO ADIGE	BOLZANO	RASUN ANTERSELVA - RASEN-ANTHOLZ
57714	19,760	TRENTINO ALTO ADIGE	BOLZANO	RASUN ANTERSELVA - RASEN-ANTHOLZ
59552	18,760	TRENTINO ALTO ADIGE	BOLZANO	RASUN ANTERSELVA - RASEN-ANTHOLZ
61113	2,200	TRENTINO ALTO ADIGE	BOLZANO	RASUN ANTERSELVA - RASEN-ANTHOLZ
61795	48,750	TRENTINO ALTO ADIGE	BOLZANO	RASUN ANTERSELVA - RASEN-ANTHOLZ
55049	5,880	TRENTINO ALTO ADIGE	BOLZANO	RENON - RITTEN
58767	4,140	TRENTINO ALTO ADIGE	BOLZANO	RENON - RITTEN
61310	9,450	TRENTINO ALTO ADIGE	BOLZANO	RENON - RITTEN
62187	14,200	TRENTINO ALTO ADIGE	BOLZANO	RENON - RITTEN
62522	4,300	TRENTINO ALTO ADIGE	BOLZANO	RIFIANO - RIFFIAN
53092	9,600	TRENTINO ALTO ADIGE	BOLZANO	RIO DI PUSTERIA - MUEHLBACH
53981	3,700	TRENTINO ALTO ADIGE	BOLZANO	RIO DI PUSTERIA - MUEHLBACH
53991	11,520	TRENTINO ALTO ADIGE	BOLZANO	RIO DI PUSTERIA - MUEHLBACH
62382	19,350	TRENTINO ALTO ADIGE	BOLZANO	RIO DI PUSTERIA - MUEHLBACH
56742	19,950	TRENTINO ALTO ADIGE	BOLZANO	RODENGO - RODENECK
58378	19,995	TRENTINO ALTO ADIGE	BOLZANO	RODENGO - RODENECK
54218	19,780	TRENTINO ALTO ADIGE	BOLZANO	SAN CANDIDO - INNICHEN
59691	2,760	TRENTINO ALTO ADIGE	BOLZANO	SAN CANDIDO - INNICHEN
59700	19,320	TRENTINO ALTO ADIGE	BOLZANO	SAN CANDIDO - INNICHEN
54311	74,820	TRENTINO ALTO ADIGE	BOLZANO	SAN LORENZO DI SEBATO - ST. LORENZEN
56421	12,040	TRENTINO ALTO ADIGE	BOLZANO	SAN LORENZO DI SEBATO - ST. LORENZEN
57947	4,070	TRENTINO ALTO ADIGE	BOLZANO	SAN LORENZO DI SEBATO - ST. LORENZEN
59242	4,900	TRENTINO ALTO ADIGE	BOLZANO	SAN LORENZO DI SEBATO - ST. LORENZEN
59277	15,300	TRENTINO ALTO ADIGE	BOLZANO	SAN LORENZO DI SEBATO - ST. LORENZEN

59820	17,415	TRENTINO ALTO ADIGE	BOLZANO	SAN LORENZO DI SEBATO - ST. LORENZEN
50073	10,320	TRENTINO ALTO ADIGE	BOLZANO	SAN MARTINO IN BADIA - ST. MARTIN IN THURN
50084	1,075	TRENTINO ALTO ADIGE	BOLZANO	SAN MARTINO IN BADIA - ST. MARTIN IN THURN
52666	10,455	TRENTINO ALTO ADIGE	BOLZANO	SAN MARTINO IN BADIA - ST. MARTIN IN THURN
55775	54,400	TRENTINO ALTO ADIGE	BOLZANO	SAN MARTINO IN BADIA - ST. MARTIN IN THURN
59125	3,000	TRENTINO ALTO ADIGE	BOLZANO	SAN MARTINO IN BADIA - ST. MARTIN IN THURN
52611	8,880	TRENTINO ALTO ADIGE	BOLZANO	SARENTINO - SARNTAL
53108	5,600	TRENTINO ALTO ADIGE	BOLZANO	SARENTINO - SARNTAL
60242	5,400	TRENTINO ALTO ADIGE	BOLZANO	SARENTINO - SARNTAL
60286	8,600	TRENTINO ALTO ADIGE	BOLZANO	SARENTINO - SARNTAL
51648	10,500	TRENTINO ALTO ADIGE	BOLZANO	SCENA - SCHENNA
53476	12,250	TRENTINO ALTO ADIGE	BOLZANO	SCENA - SCHENNA
53491	19,950	TRENTINO ALTO ADIGE	BOLZANO	SCENA - SCHENNA
57040	19,320	TRENTINO ALTO ADIGE	BOLZANO	SCENA - SCHENNA
58957	5,780	TRENTINO ALTO ADIGE	BOLZANO	SCENA - SCHENNA
54227	7,740	TRENTINO ALTO ADIGE	BOLZANO	SELVA DEI MOLINI - MUEHLWALD
60881	35,045	TRENTINO ALTO ADIGE	BOLZANO	SELVA DEI MOLINI - MUEHLWALD
54414	2,720	TRENTINO ALTO ADIGE	BOLZANO	SELVA DI VAL GARDENA - WOLKENSTEIN IN GROEDEN
54417	18,900	TRENTINO ALTO ADIGE	BOLZANO	SELVA DI VAL GARDENA - WOLKENSTEIN IN GROEDEN
59370	2,880	TRENTINO ALTO ADIGE	BOLZANO	SENALE-SAN FELICE - UNSERE LIEBE FRAU IM WALDE-ST. FELIX
51971	18,900	TRENTINO ALTO ADIGE	BOLZANO	SILANDRO - SCHLANDERS
51973	50,400	TRENTINO ALTO ADIGE	BOLZANO	SILANDRO - SCHLANDERS
51976	18,900	TRENTINO ALTO ADIGE	BOLZANO	SILANDRO - SCHLANDERS
52947	151,700	TRENTINO ALTO ADIGE	BOLZANO	SILANDRO - SCHLANDERS
55292	2,975	TRENTINO ALTO ADIGE	BOLZANO	SILANDRO - SCHLANDERS
57116	9,360	TRENTINO ALTO ADIGE	BOLZANO	SILANDRO - SCHLANDERS
58441	11,520	TRENTINO ALTO ADIGE	BOLZANO	SILANDRO - SCHLANDERS
58497	6,200	TRENTINO ALTO ADIGE	BOLZANO	SILANDRO - SCHLANDERS
59628	2,940	TRENTINO ALTO ADIGE	BOLZANO	SILANDRO - SCHLANDERS
59912	2,775	TRENTINO ALTO ADIGE	BOLZANO	SILANDRO - SCHLANDERS
54262	48,960	TRENTINO ALTO ADIGE	BOLZANO	SLUDERNO - SCHLUDERNS
59041	2,960	TRENTINO ALTO ADIGE	BOLZANO	STELVIO - STILFS
53099	2,940	TRENTINO ALTO ADIGE	BOLZANO	TERENTO - TERENTEN
62199	16,125	TRENTINO ALTO ADIGE	BOLZANO	TERENTO - TERENTEN
51984	6,120	TRENTINO ALTO ADIGE	BOLZANO	TERMENO SULLA STRADA DEL VINO - TRAMIN AN DER WEINSTRASSE
54485	2,960	TRENTINO ALTO ADIGE	BOLZANO	TERMENO SULLA STRADA DEL VINO - TRAMIN AN DER WEINSTRASSE
57743	8,400	TRENTINO ALTO ADIGE	BOLZANO	TERMENO SULLA STRADA DEL VINO - TRAMIN AN DER WEINSTRASSE
54339	3,000	TRENTINO ALTO ADIGE	BOLZANO	TESIMO - TISENS
50383	6,450	TRENTINO ALTO ADIGE	BOLZANO	TIROLO - TIROL
52705	10,080	TRENTINO ALTO ADIGE	BOLZANO	TRODNA - TRUDEN
53892	50,400	TRENTINO ALTO ADIGE	BOLZANO	TRODNA - TRUDEN
54028	2,970	TRENTINO ALTO ADIGE	BOLZANO	TRODNA - TRUDEN
51816	19,600	TRENTINO ALTO ADIGE	BOLZANO	TUBRE - TAUFERS IM MUENSTERTAL
52787	5,400	TRENTINO ALTO ADIGE	BOLZANO	TUBRE - TAUFERS IM MUENSTERTAL
56802	4,085	TRENTINO ALTO ADIGE	BOLZANO	TUBRE - TAUFERS IM MUENSTERTAL
50139	2,800	TRENTINO ALTO ADIGE	BOLZANO	VAL DI VIZZE - PFITSCH
50171	2,870	TRENTINO ALTO ADIGE	BOLZANO	VAL DI VIZZE - PFITSCH
50172	2,870	TRENTINO ALTO ADIGE	BOLZANO	VAL DI VIZZE - PFITSCH
51052	2,960	TRENTINO ALTO ADIGE	BOLZANO	VAL DI VIZZE - PFITSCH
54143	2,880	TRENTINO ALTO ADIGE	BOLZANO	VAL DI VIZZE - PFITSCH
54146	2,880	TRENTINO ALTO ADIGE	BOLZANO	VAL DI VIZZE - PFITSCH

54152	19,980	TRENTINO ALTO ADIGE	BOLZANO	VAL DI VIZZE - PFITSCH
55324	3,960	TRENTINO ALTO ADIGE	BOLZANO	VAL DI VIZZE - PFITSCH
59622	6,450	TRENTINO ALTO ADIGE	BOLZANO	VAL DI VIZZE - PFITSCH
60635	2,700	TRENTINO ALTO ADIGE	BOLZANO	VAL DI VIZZE - PFITSCH
60820	12,600	TRENTINO ALTO ADIGE	BOLZANO	VAL DI VIZZE - PFITSCH
50599	60,200	TRENTINO ALTO ADIGE	BOLZANO	VALDAORA - OLANG
51545	2,970	TRENTINO ALTO ADIGE	BOLZANO	VALDAORA - OLANG
51598	3,500	TRENTINO ALTO ADIGE	BOLZANO	VALDAORA - OLANG
54863	4,288	TRENTINO ALTO ADIGE	BOLZANO	VALDAORA - OLANG
56307	2,680	TRENTINO ALTO ADIGE	BOLZANO	VALDAORA - OLANG
57365	1,720	TRENTINO ALTO ADIGE	BOLZANO	VALDAORA - OLANG
59448	19,830	TRENTINO ALTO ADIGE	BOLZANO	VALDAORA - OLANG
59583	4,288	TRENTINO ALTO ADIGE	BOLZANO	VALDAORA - OLANG
52653	2,975	TRENTINO ALTO ADIGE	BOLZANO	VALLE AURINA - AHRNTAL
53978	3,600	TRENTINO ALTO ADIGE	BOLZANO	VALLE AURINA - AHRNTAL
55099	16,200	TRENTINO ALTO ADIGE	BOLZANO	VALLE AURINA - AHRNTAL
59413	5,160	TRENTINO ALTO ADIGE	BOLZANO	VALLE AURINA - AHRNTAL
60130	15,000	TRENTINO ALTO ADIGE	BOLZANO	VALLE AURINA - AHRNTAL
61360	6,400	TRENTINO ALTO ADIGE	BOLZANO	VALLE AURINA - AHRNTAL
62283	48,300	TRENTINO ALTO ADIGE	BOLZANO	VALLE AURINA - AHRNTAL
51179	14,000	TRENTINO ALTO ADIGE	BOLZANO	VANDOIES - VINTL
52015	5,250	TRENTINO ALTO ADIGE	BOLZANO	VANDOIES - VINTL
54606	2,870	TRENTINO ALTO ADIGE	BOLZANO	VANDOIES - VINTL
57077	3,520	TRENTINO ALTO ADIGE	BOLZANO	VANDOIES - VINTL
58604	8,576	TRENTINO ALTO ADIGE	BOLZANO	VANDOIES - VINTL
59191	19,490	TRENTINO ALTO ADIGE	BOLZANO	VANDOIES - VINTL
50914	7,200	TRENTINO ALTO ADIGE	BOLZANO	VARNA - VAHRN
59861	2,960	TRENTINO ALTO ADIGE	BOLZANO	VARNA - VAHRN
52596	3,200	TRENTINO ALTO ADIGE	BOLZANO	VELTURNO - FELDTURNS
55173	4,510	TRENTINO ALTO ADIGE	BOLZANO	VELTURNO - FELDTURNS
59323	10,140	TRENTINO ALTO ADIGE	BOLZANO	VELTURNO - FELDTURNS
59326	10,800	TRENTINO ALTO ADIGE	BOLZANO	VELTURNO - FELDTURNS
62871	7,820	TRENTINO ALTO ADIGE	BOLZANO	VELTURNO - FELDTURNS
50379	3,010	TRENTINO ALTO ADIGE	BOLZANO	VILLABASSA - NIEDERDORF
59896	2,340	TRENTINO ALTO ADIGE	BOLZANO	VILLABASSA - NIEDERDORF
60356	2,100	TRENTINO ALTO ADIGE	BOLZANO	VILLABASSA - NIEDERDORF
60358	4,620	TRENTINO ALTO ADIGE	BOLZANO	VILLABASSA - NIEDERDORF
62314	7,425	TRENTINO ALTO ADIGE	BOLZANO	VILLABASSA - NIEDERDORF
55765	3,000	TRENTINO ALTO ADIGE	BOLZANO	VILLANDRO - VILLANDERS
61907	41,850	TRENTINO ALTO ADIGE	BOLZANO	VILLANDRO - VILLANDERS
50133	2,800	TRENTINO ALTO ADIGE	BOLZANO	VIPITENO - STERZING
51589	3,000	TRENTINO ALTO ADIGE	BOLZANO	VIPITENO - STERZING
59547	19,530	TRENTINO ALTO ADIGE	BOLZANO	VIPITENO - STERZING
54563	2,100	TRENTINO ALTO ADIGE	TRENTO	ALA
50070	47,600	TRENTINO ALTO ADIGE	TRENTO	ALDENO
53247	3,000	TRENTINO ALTO ADIGE	TRENTO	ALDENO
61986	3,150	TRENTINO ALTO ADIGE	TRENTO	ALDENO
51600	2,880	TRENTINO ALTO ADIGE	TRENTO	ARCO
53357	2,970	TRENTINO ALTO ADIGE	TRENTO	ARCO
53765	1,700	TRENTINO ALTO ADIGE	TRENTO	ARCO
53960	2,970	TRENTINO ALTO ADIGE	TRENTO	ARCO
54275	2,150	TRENTINO ALTO ADIGE	TRENTO	ARCO
55448	49,800	TRENTINO ALTO ADIGE	TRENTO	ARCO
62397	2,975	TRENTINO ALTO ADIGE	TRENTO	ARCO
51708	3,025	TRENTINO ALTO ADIGE	TRENTO	AVIO

58832	2,775	TRENTINO ALTO ADIGE	TRENTO	AVIO
51811	2,880	TRENTINO ALTO ADIGE	TRENTO	BASELGA DI PINE'
55627	2,960	TRENTINO ALTO ADIGE	TRENTO	BASELGA DI PINE'
59515	2,775	TRENTINO ALTO ADIGE	TRENTO	BASELGA DI PINE'
62816	4,440	TRENTINO ALTO ADIGE	TRENTO	BASELGA DI PINE'
59717	2,150	TRENTINO ALTO ADIGE	TRENTO	BEDOLLO
55592	3,060	TRENTINO ALTO ADIGE	TRENTO	BESENELLO
55784	3,000	TRENTINO ALTO ADIGE	TRENTO	BLEGGIO INFERIORE
55862	3,000	TRENTINO ALTO ADIGE	TRENTO	BLEGGIO INFERIORE
55868	3,000	TRENTINO ALTO ADIGE	TRENTO	BLEGGIO INFERIORE
55878	3,000	TRENTINO ALTO ADIGE	TRENTO	BLEGGIO INFERIORE
55883	2,000	TRENTINO ALTO ADIGE	TRENTO	BLEGGIO INFERIORE
55887	3,000	TRENTINO ALTO ADIGE	TRENTO	BLEGGIO INFERIORE
57963	3,000	TRENTINO ALTO ADIGE	TRENTO	BLEGGIO INFERIORE
58514	3,000	TRENTINO ALTO ADIGE	TRENTO	BLEGGIO INFERIORE
58554	6,000	TRENTINO ALTO ADIGE	TRENTO	BLEGGIO INFERIORE
60232	2,940	TRENTINO ALTO ADIGE	TRENTO	BLEGGIO INFERIORE
60262	3,000	TRENTINO ALTO ADIGE	TRENTO	BLEGGIO INFERIORE
56228	2,580	TRENTINO ALTO ADIGE	TRENTO	BLEGGIO SUPERIORE
56404	4,000	TRENTINO ALTO ADIGE	TRENTO	BLEGGIO SUPERIORE
57959	3,870	TRENTINO ALTO ADIGE	TRENTO	BLEGGIO SUPERIORE
62811	4,410	TRENTINO ALTO ADIGE	TRENTO	BOLBENO
50602	1,800	TRENTINO ALTO ADIGE	TRENTO	BORGO VALSUGANA
54068	17,850	TRENTINO ALTO ADIGE	TRENTO	BORGO VALSUGANA
54444	3,000	TRENTINO ALTO ADIGE	TRENTO	BORGO VALSUGANA
56860	5,735	TRENTINO ALTO ADIGE	TRENTO	BORGO VALSUGANA
57814	1,920	TRENTINO ALTO ADIGE	TRENTO	BORGO VALSUGANA
57939	2,960	TRENTINO ALTO ADIGE	TRENTO	BORGO VALSUGANA
58067	2,960	TRENTINO ALTO ADIGE	TRENTO	BORGO VALSUGANA
58364	4,080	TRENTINO ALTO ADIGE	TRENTO	BORGO VALSUGANA
58762	2,880	TRENTINO ALTO ADIGE	TRENTO	BORGO VALSUGANA
58784	2,880	TRENTINO ALTO ADIGE	TRENTO	BORGO VALSUGANA
50453	3,570	TRENTINO ALTO ADIGE	TRENTO	BOSENTINO
50459	3,570	TRENTINO ALTO ADIGE	TRENTO	BOSENTINO
52098	2,880	TRENTINO ALTO ADIGE	TRENTO	BOSENTINO
55228	4,505	TRENTINO ALTO ADIGE	TRENTO	BOSENTINO
59078	2,880	TRENTINO ALTO ADIGE	TRENTO	BOSENTINO
55120	5,400	TRENTINO ALTO ADIGE	TRENTO	BRENTONICO
57138	2,775	TRENTINO ALTO ADIGE	TRENTO	BRENTONICO
52287	2,560	TRENTINO ALTO ADIGE	TRENTO	BRIONE (TN)
50694	2,880	TRENTINO ALTO ADIGE	TRENTO	CALAVINO
50799	2,580	TRENTINO ALTO ADIGE	TRENTO	CALAVINO
51035	14,760	TRENTINO ALTO ADIGE	TRENTO	CALAVINO
51528	2,880	TRENTINO ALTO ADIGE	TRENTO	CALAVINO
56601	2,850	TRENTINO ALTO ADIGE	TRENTO	CALAVINO
52127	3,600	TRENTINO ALTO ADIGE	TRENTO	CALDONAZZO
53802	2,580	TRENTINO ALTO ADIGE	TRENTO	CALDONAZZO
59795	2,035	TRENTINO ALTO ADIGE	TRENTO	CALDONAZZO
55123	2,960	TRENTINO ALTO ADIGE	TRENTO	CALLIANO (TN)
58068	2,100	TRENTINO ALTO ADIGE	TRENTO	CANAL SAN BOVO
60668	5,250	TRENTINO ALTO ADIGE	TRENTO	CANAZEI
51186	3,500	TRENTINO ALTO ADIGE	TRENTO	CARANO
51381	7,525	TRENTINO ALTO ADIGE	TRENTO	CARANO
60142	2,890	TRENTINO ALTO ADIGE	TRENTO	CARISOLO
50502	2,800	TRENTINO ALTO ADIGE	TRENTO	CASTELLO-MOLINA DI FIEMME

51083	6,450	TRENTINO ALTO ADIGE	TRENTO	CASTELLO-MOLINA DI FIEMME
50085	49,980	TRENTINO ALTO ADIGE	TRENTO	CAVALESE
57977	1,935	TRENTINO ALTO ADIGE	TRENTO	CAVALESE
60418	2,800	TRENTINO ALTO ADIGE	TRENTO	CAVALESE
52615	1,290	TRENTINO ALTO ADIGE	TRENTO	CAVEDINE
59015	78,000	TRENTINO ALTO ADIGE	TRENTO	CIMEGO
57713	2,880	TRENTINO ALTO ADIGE	TRENTO	CIMONE
50115	15,120	TRENTINO ALTO ADIGE	TRENTO	CIVEZZANO
56355	3,150	TRENTINO ALTO ADIGE	TRENTO	CIVEZZANO
56926	2,940	TRENTINO ALTO ADIGE	TRENTO	CLES
59471	2,970	TRENTINO ALTO ADIGE	TRENTO	CLES
62488	2,640	TRENTINO ALTO ADIGE	TRENTO	CLES
51614	2,800	TRENTINO ALTO ADIGE	TRENTO	CONCEI
50878	19,700	TRENTINO ALTO ADIGE	TRENTO	CONDINO
55308	2,450	TRENTINO ALTO ADIGE	TRENTO	COREDO
62812	19,800	TRENTINO ALTO ADIGE	TRENTO	CROVIANA
59835	2,800	TRENTINO ALTO ADIGE	TRENTO	DENNO
55788	3,000	TRENTINO ALTO ADIGE	TRENTO	DORSINO
52213	2,590	TRENTINO ALTO ADIGE	TRENTO	DRO
52220	2,590	TRENTINO ALTO ADIGE	TRENTO	DRO
53546	1,750	TRENTINO ALTO ADIGE	TRENTO	DRO
53718	2,800	TRENTINO ALTO ADIGE	TRENTO	DRO
53719	2,450	TRENTINO ALTO ADIGE	TRENTO	DRO
56375	3,120	TRENTINO ALTO ADIGE	TRENTO	DRO
58077	2,970	TRENTINO ALTO ADIGE	TRENTO	DRO
58140	1,890	TRENTINO ALTO ADIGE	TRENTO	DRO
62126	2,625	TRENTINO ALTO ADIGE	TRENTO	FAI DELLA PAGANELLA
55876	3,000	TRENTINO ALTO ADIGE	TRENTO	FAIVE'
57966	3,000	TRENTINO ALTO ADIGE	TRENTO	FAIVE'
54176	1,575	TRENTINO ALTO ADIGE	TRENTO	FOLGARIA
55598	4,550	TRENTINO ALTO ADIGE	TRENTO	FONDO
56271	4,070	TRENTINO ALTO ADIGE	TRENTO	FRASSILONGO
50123	2,100	TRENTINO ALTO ADIGE	TRENTO	ISERA
53502	2,590	TRENTINO ALTO ADIGE	TRENTO	ISERA
53525	2,940	TRENTINO ALTO ADIGE	TRENTO	ISERA
58477	2,960	TRENTINO ALTO ADIGE	TRENTO	ISERA
52283	2,880	TRENTINO ALTO ADIGE	TRENTO	LASINO
62389	30,000	TRENTINO ALTO ADIGE	TRENTO	LAVARONE
55894	49,680	TRENTINO ALTO ADIGE	TRENTO	LAVIS
58124	2,850	TRENTINO ALTO ADIGE	TRENTO	LAVIS
59067	2,220	TRENTINO ALTO ADIGE	TRENTO	LAVIS
60630	11,880	TRENTINO ALTO ADIGE	TRENTO	LAVIS
50369	2,880	TRENTINO ALTO ADIGE	TRENTO	LEVICO TERME
59455	2,880	TRENTINO ALTO ADIGE	TRENTO	LEVICO TERME
62845	2,160	TRENTINO ALTO ADIGE	TRENTO	LEVICO TERME
56327	13,860	TRENTINO ALTO ADIGE	TRENTO	LIVO (TN)
50152	2,844	TRENTINO ALTO ADIGE	TRENTO	LOMASO
54686	2,970	TRENTINO ALTO ADIGE	TRENTO	LOMASO
55786	3,000	TRENTINO ALTO ADIGE	TRENTO	LOMASO
55792	3,000	TRENTINO ALTO ADIGE	TRENTO	LOMASO
55910	3,000	TRENTINO ALTO ADIGE	TRENTO	LOMASO
58522	3,000	TRENTINO ALTO ADIGE	TRENTO	LOMASO
58641	3,000	TRENTINO ALTO ADIGE	TRENTO	LOMASO
60241	3,000	TRENTINO ALTO ADIGE	TRENTO	LOMASO
63074	2,275	TRENTINO ALTO ADIGE	TRENTO	LOMASO

50917	2,940	TRENTINO ALTO ADIGE	TRENTO	MALE'
59647	3,850	TRENTINO ALTO ADIGE	TRENTO	MEZZANO
61833	2,640	TRENTINO ALTO ADIGE	TRENTO	MEZZOCORONA
50363	5,400	TRENTINO ALTO ADIGE	TRENTO	MOENA
52350	2,520	TRENTINO ALTO ADIGE	TRENTO	MOLINA DI LEDRO
62182	2,970	TRENTINO ALTO ADIGE	TRENTO	MOLINA DI LEDRO
50461	2,940	TRENTINO ALTO ADIGE	TRENTO	MOLVENO
57547	2,760	TRENTINO ALTO ADIGE	TRENTO	MOLVENO
57577	2,760	TRENTINO ALTO ADIGE	TRENTO	MOLVENO
56313	7,920	TRENTINO ALTO ADIGE	TRENTO	MORI
52073	2,970	TRENTINO ALTO ADIGE	TRENTO	NANNO
58872	2,940	TRENTINO ALTO ADIGE	TRENTO	NANNO
54362	2,340	TRENTINO ALTO ADIGE	TRENTO	OSPEDALETTO
51249	3,200	TRENTINO ALTO ADIGE	TRENTO	PADERGNONE
51250	2,400	TRENTINO ALTO ADIGE	TRENTO	PADERGNONE
51731	3,280	TRENTINO ALTO ADIGE	TRENTO	PELLIZZANO
62584	2,940	TRENTINO ALTO ADIGE	TRENTO	PELLIZZANO
50651	2,880	TRENTINO ALTO ADIGE	TRENTO	PERGINE VALSUGANA
51929	2,580	TRENTINO ALTO ADIGE	TRENTO	PERGINE VALSUGANA
52632	19,800	TRENTINO ALTO ADIGE	TRENTO	PERGINE VALSUGANA
55079	1,800	TRENTINO ALTO ADIGE	TRENTO	PERGINE VALSUGANA
55080	1,800	TRENTINO ALTO ADIGE	TRENTO	PERGINE VALSUGANA
55664	4,080	TRENTINO ALTO ADIGE	TRENTO	PERGINE VALSUGANA
56138	2,100	TRENTINO ALTO ADIGE	TRENTO	PERGINE VALSUGANA
58919	2,405	TRENTINO ALTO ADIGE	TRENTO	PERGINE VALSUGANA
51590	7,200	TRENTINO ALTO ADIGE	TRENTO	PIEVE DI BONO
60202	2,890	TRENTINO ALTO ADIGE	TRENTO	PIEVE DI LEDRO
60901	2,880	TRENTINO ALTO ADIGE	TRENTO	PIEVE DI LEDRO
51771	2,200	TRENTINO ALTO ADIGE	TRENTO	PINZOLO
62216	2,560	TRENTINO ALTO ADIGE	TRENTO	PINZOLO
50531	5,180	TRENTINO ALTO ADIGE	TRENTO	POZZA DI FASSA
52813	3,150	TRENTINO ALTO ADIGE	TRENTO	PREDAZZO
58112	5,550	TRENTINO ALTO ADIGE	TRENTO	PREDAZZO
61143	2,890	TRENTINO ALTO ADIGE	TRENTO	PREORE
60121	2,640	TRENTINO ALTO ADIGE	TRENTO	RAGOLI
53986	2,940	TRENTINO ALTO ADIGE	TRENTO	REVO'
55341	2,590	TRENTINO ALTO ADIGE	TRENTO	RIVA DEL GARDA
55424	3,700	TRENTINO ALTO ADIGE	TRENTO	RIVA DEL GARDA
55651	2,720	TRENTINO ALTO ADIGE	TRENTO	RIVA DEL GARDA
59123	3,675	TRENTINO ALTO ADIGE	TRENTO	RIVA DEL GARDA
60161	2,100	TRENTINO ALTO ADIGE	TRENTO	RIVA DEL GARDA
52505	3,000	TRENTINO ALTO ADIGE	TRENTO	ROMENO
50203	2,880	TRENTINO ALTO ADIGE	TRENTO	ROVERE' DELLA LUNA
57442	5,200	TRENTINO ALTO ADIGE	TRENTO	ROVERE' DELLA LUNA
52920	2,960	TRENTINO ALTO ADIGE	TRENTO	ROVERETO
53467	2,220	TRENTINO ALTO ADIGE	TRENTO	ROVERETO
53510	11,610	TRENTINO ALTO ADIGE	TRENTO	ROVERETO
56066	2,970	TRENTINO ALTO ADIGE	TRENTO	ROVERETO
57652	2,720	TRENTINO ALTO ADIGE	TRENTO	ROVERETO
58636	2,970	TRENTINO ALTO ADIGE	TRENTO	ROVERETO
58959	3,000	TRENTINO ALTO ADIGE	TRENTO	ROVERETO
61323	2,800	TRENTINO ALTO ADIGE	TRENTO	ROVERETO
57692	4,070	TRENTINO ALTO ADIGE	TRENTO	RUMO
56036	3,000	TRENTINO ALTO ADIGE	TRENTO	SAN LORENZO IN BANALE
57880	2,600	TRENTINO ALTO ADIGE	TRENTO	SAN LORENZO IN BANALE

57889	3,780	TRENTINO ALTO ADIGE	TRENTO	SAN LORENZO IN BANALE
57960	3,000	TRENTINO ALTO ADIGE	TRENTO	SAN LORENZO IN BANALE
58211	3,000	TRENTINO ALTO ADIGE	TRENTO	SAN LORENZO IN BANALE
58453	3,000	TRENTINO ALTO ADIGE	TRENTO	SAN LORENZO IN BANALE
58541	2,940	TRENTINO ALTO ADIGE	TRENTO	SAN LORENZO IN BANALE
58542	2,940	TRENTINO ALTO ADIGE	TRENTO	SAN LORENZO IN BANALE
58546	3,000	TRENTINO ALTO ADIGE	TRENTO	SAN LORENZO IN BANALE
50164	2,998	TRENTINO ALTO ADIGE	TRENTO	SAN MICHELE ALL'ADIGE
55021	2,940	TRENTINO ALTO ADIGE	TRENTO	SCURELLE
58871	5,100	TRENTINO ALTO ADIGE	TRENTO	SCURELLE
61834	1,720	TRENTINO ALTO ADIGE	TRENTO	SCURELLE
61915	5,590	TRENTINO ALTO ADIGE	TRENTO	SMARANO
53715	1,720	TRENTINO ALTO ADIGE	TRENTO	SOVER
53716	1,720	TRENTINO ALTO ADIGE	TRENTO	SOVER
53831	2,890	TRENTINO ALTO ADIGE	TRENTO	SPERA
54866	3,000	TRENTINO ALTO ADIGE	TRENTO	SPORMINORE
56142	2,800	TRENTINO ALTO ADIGE	TRENTO	SPORMINORE
55865	3,000	TRENTINO ALTO ADIGE	TRENTO	STENICO
58455	3,000	TRENTINO ALTO ADIGE	TRENTO	STENICO
58550	3,000	TRENTINO ALTO ADIGE	TRENTO	STENICO
60239	3,000	TRENTINO ALTO ADIGE	TRENTO	STENICO
60268	2,400	TRENTINO ALTO ADIGE	TRENTO	STENICO
60272	3,000	TRENTINO ALTO ADIGE	TRENTO	STENICO
50182	19,950	TRENTINO ALTO ADIGE	TRENTO	STORO
51842	1,700	TRENTINO ALTO ADIGE	TRENTO	STORO
52017	4,590	TRENTINO ALTO ADIGE	TRENTO	STORO
52331	2,772	TRENTINO ALTO ADIGE	TRENTO	STORO
53366	2,970	TRENTINO ALTO ADIGE	TRENTO	STORO
56110	2,550	TRENTINO ALTO ADIGE	TRENTO	STORO
57445	2,960	TRENTINO ALTO ADIGE	TRENTO	STORO
58251	3,570	TRENTINO ALTO ADIGE	TRENTO	STORO
58293	2,860	TRENTINO ALTO ADIGE	TRENTO	STORO
59734	19,866	TRENTINO ALTO ADIGE	TRENTO	STORO
60157	10,880	TRENTINO ALTO ADIGE	TRENTO	STORO
60178	5,544	TRENTINO ALTO ADIGE	TRENTO	STORO
56446	5,580	TRENTINO ALTO ADIGE	TRENTO	STREMBO
59657	5,600	TRENTINO ALTO ADIGE	TRENTO	TAIO
61672	2,100	TRENTINO ALTO ADIGE	TRENTO	TAIO
51397	2,970	TRENTINO ALTO ADIGE	TRENTO	TASSULLO
56131	2,970	TRENTINO ALTO ADIGE	TRENTO	TASSULLO
58002	2,800	TRENTINO ALTO ADIGE	TRENTO	TASSULLO
58273	3,000	TRENTINO ALTO ADIGE	TRENTO	TASSULLO
58865	1,750	TRENTINO ALTO ADIGE	TRENTO	TASSULLO
56979	5,040	TRENTINO ALTO ADIGE	TRENTO	TELVE
50163	2,580	TRENTINO ALTO ADIGE	TRENTO	TENNA
53100	3,440	TRENTINO ALTO ADIGE	TRENTO	TENNA
61588	20,000	TRENTINO ALTO ADIGE	TRENTO	TENNO
61667	2,940	TRENTINO ALTO ADIGE	TRENTO	TENNO
59390	4,550	TRENTINO ALTO ADIGE	TRENTO	TERLAGO
57557	2,420	TRENTINO ALTO ADIGE	TRENTO	TESERO
59955	2,760	TRENTINO ALTO ADIGE	TRENTO	TESERO
60694	46,690	TRENTINO ALTO ADIGE	TRENTO	TESERO
60182	3,300	TRENTINO ALTO ADIGE	TRENTO	TIARNO DI SOPRA
62667	2,700	TRENTINO ALTO ADIGE	TRENTO	TIARNO DI SOPRA
58946	4,050	TRENTINO ALTO ADIGE	TRENTO	TIARNO DI SOTTO

58677	2,520	TRENTINO ALTO ADIGE	TRENTO	TON
50374	2,520	TRENTINO ALTO ADIGE	TRENTO	TRENTO
50401	3,600	TRENTINO ALTO ADIGE	TRENTO	TRENTO
50426	4,510	TRENTINO ALTO ADIGE	TRENTO	TRENTO
50494	2,160	TRENTINO ALTO ADIGE	TRENTO	TRENTO
50620	5,500	TRENTINO ALTO ADIGE	TRENTO	TRENTO
51368	3,080	TRENTINO ALTO ADIGE	TRENTO	TRENTO
51770	19,890	TRENTINO ALTO ADIGE	TRENTO	TRENTO
51824	5,920	TRENTINO ALTO ADIGE	TRENTO	TRENTO
51836	1,040	TRENTINO ALTO ADIGE	TRENTO	TRENTO
52433	2,365	TRENTINO ALTO ADIGE	TRENTO	TRENTO
52628	19,800	TRENTINO ALTO ADIGE	TRENTO	TRENTO
53225	4,500	TRENTINO ALTO ADIGE	TRENTO	TRENTO
53335	3,000	TRENTINO ALTO ADIGE	TRENTO	TRENTO
54197	3,000	TRENTINO ALTO ADIGE	TRENTO	TRENTO
54532	2,940	TRENTINO ALTO ADIGE	TRENTO	TRENTO
54544	3,870	TRENTINO ALTO ADIGE	TRENTO	TRENTO
54600	3,360	TRENTINO ALTO ADIGE	TRENTO	TRENTO
55091	1,440	TRENTINO ALTO ADIGE	TRENTO	TRENTO
57165	2,580	TRENTINO ALTO ADIGE	TRENTO	TRENTO
57196	2,580	TRENTINO ALTO ADIGE	TRENTO	TRENTO
57225	4,410	TRENTINO ALTO ADIGE	TRENTO	TRENTO
57506	5,200	TRENTINO ALTO ADIGE	TRENTO	TRENTO
57737	2,880	TRENTINO ALTO ADIGE	TRENTO	TRENTO
57799	2,970	TRENTINO ALTO ADIGE	TRENTO	TRENTO
58160	2,340	TRENTINO ALTO ADIGE	TRENTO	TRENTO
58842	10,360	TRENTINO ALTO ADIGE	TRENTO	TRENTO
58964	3,780	TRENTINO ALTO ADIGE	TRENTO	TRENTO
59069	2,800	TRENTINO ALTO ADIGE	TRENTO	TRENTO
62122	2,940	TRENTINO ALTO ADIGE	TRENTO	TRENTO
50093	4,320	TRENTINO ALTO ADIGE	TRENTO	TUENNO
50622	2,450	TRENTINO ALTO ADIGE	TRENTO	TUENNO
50717	2,970	TRENTINO ALTO ADIGE	TRENTO	TUENNO
51203	2,970	TRENTINO ALTO ADIGE	TRENTO	TUENNO
53843	2,940	TRENTINO ALTO ADIGE	TRENTO	TUENNO
54030	2,100	TRENTINO ALTO ADIGE	TRENTO	VARENA
56273	2,940	TRENTINO ALTO ADIGE	TRENTO	VARENA
56544	2,640	TRENTINO ALTO ADIGE	TRENTO	VARENA
56963	2,940	TRENTINO ALTO ADIGE	TRENTO	VARENA
52519	3,060	TRENTINO ALTO ADIGE	TRENTO	VATTARO
53414	3,010	TRENTINO ALTO ADIGE	TRENTO	VATTARO
53427	3,010	TRENTINO ALTO ADIGE	TRENTO	VATTARO
58240	2,520	TRENTINO ALTO ADIGE	TRENTO	VATTARO
55614	2,960	TRENTINO ALTO ADIGE	TRENTO	VERMIGLIO
57295	2,760	TRENTINO ALTO ADIGE	TRENTO	VERMIGLIO
54088	2,975	TRENTINO ALTO ADIGE	TRENTO	VERVO'
60145	2,960	TRENTINO ALTO ADIGE	TRENTO	VERVO'
62380	3,280	TRENTINO ALTO ADIGE	TRENTO	VERVO'
56137	2,800	TRENTINO ALTO ADIGE	TRENTO	VEZZANO
60163	6,120	TRENTINO ALTO ADIGE	TRENTO	VEZZANO
59806	14,960	TRENTINO ALTO ADIGE	TRENTO	VIGO DI FASSA
56403	2,150	TRENTINO ALTO ADIGE	TRENTO	VIGO RENDENA
55683	2,460	TRENTINO ALTO ADIGE	TRENTO	VILLA AGNEDO
58142	2,940	TRENTINO ALTO ADIGE	TRENTO	VILLA LAGARINA
56968	3,000	TRENTINO ALTO ADIGE	TRENTO	VILLA RENDENA

59508	2,960	TRENTINO ALTO ADIGE	TRENTO	VILLA RENDENA
54561	12,540	TRENTINO ALTO ADIGE	TRENTO	ZIANO DI FIEMME
55201	3,660	UMBRIA	PERUGIA	ASSISI
55221	2,562	UMBRIA	PERUGIA	ASSISI
57093	1,230	UMBRIA	PERUGIA	ASSISI
56116	2,100	UMBRIA	PERUGIA	BASTIA
56516	2,340	UMBRIA	PERUGIA	BETTONA
56863	2,475	UMBRIA	PERUGIA	BETTONA
63120	3,600	UMBRIA	PERUGIA	BETTONA
50654	2,975	UMBRIA	PERUGIA	CASTIGLIONE DEL LAGO
57517	5,760	UMBRIA	PERUGIA	CITERNA
59440	19,040	UMBRIA	PERUGIA	CITTA' DELLA PIEVE
54721	1,400	UMBRIA	PERUGIA	CITTA' DI CASTELLO
54847	5,170	UMBRIA	PERUGIA	CITTA' DI CASTELLO
55034	2,700	UMBRIA	PERUGIA	CITTA' DI CASTELLO
55967	2,990	UMBRIA	PERUGIA	CITTA' DI CASTELLO
56199	2,990	UMBRIA	PERUGIA	CITTA' DI CASTELLO
57515	19,740	UMBRIA	PERUGIA	CITTA' DI CASTELLO
57663	17,170	UMBRIA	PERUGIA	CITTA' DI CASTELLO
58354	277,560	UMBRIA	PERUGIA	CITTA' DI CASTELLO
59116	2,580	UMBRIA	PERUGIA	CITTA' DI CASTELLO
59337	2,970	UMBRIA	PERUGIA	CITTA' DI CASTELLO
54501	5,100	UMBRIA	PERUGIA	COLLAZZONE
54510	4,080	UMBRIA	PERUGIA	COLLAZZONE
60128	2,970	UMBRIA	PERUGIA	COLLAZZONE
60524	1,920	UMBRIA	PERUGIA	COLLAZZONE
57654	6,050	UMBRIA	PERUGIA	CORCIANO
61178	42,840	UMBRIA	PERUGIA	CORCIANO
61743	2,100	UMBRIA	PERUGIA	CORCIANO
61967	37,180	UMBRIA	PERUGIA	CORCIANO
54679	2,970	UMBRIA	PERUGIA	COSTACCIARO
50157	1,700	UMBRIA	PERUGIA	FOLIGNO
51911	6,000	UMBRIA	PERUGIA	FOLIGNO
53228	2,520	UMBRIA	PERUGIA	FOLIGNO
57308	2,880	UMBRIA	PERUGIA	FOLIGNO
58325	19,440	UMBRIA	PERUGIA	FOLIGNO
58462	2,928	UMBRIA	PERUGIA	FOLIGNO
59873	2,970	UMBRIA	PERUGIA	FOLIGNO
59892	2,970	UMBRIA	PERUGIA	FOLIGNO
59927	2,970	UMBRIA	PERUGIA	FOLIGNO
59220	5,940	UMBRIA	PERUGIA	FOSSATO DI VICO
62913	5,940	UMBRIA	PERUGIA	GUALDO CATTANEO
54291	2,970	UMBRIA	PERUGIA	GUALDO TADINO
54409	2,562	UMBRIA	PERUGIA	GUALDO TADINO
58088	2,450	UMBRIA	PERUGIA	GUALDO TADINO
59283	2,970	UMBRIA	PERUGIA	GUALDO TADINO
59532	2,960	UMBRIA	PERUGIA	GUALDO TADINO
59762	2,960	UMBRIA	PERUGIA	GUALDO TADINO
51819	2,940	UMBRIA	PERUGIA	GUBBIO
54423	2,820	UMBRIA	PERUGIA	GUBBIO
55072	3,000	UMBRIA	PERUGIA	GUBBIO
56429	2,560	UMBRIA	PERUGIA	GUBBIO
57610	2,580	UMBRIA	PERUGIA	GUBBIO
58413	2,700	UMBRIA	PERUGIA	GUBBIO
59767	2,960	UMBRIA	PERUGIA	GUBBIO

54921	2,890	UMBRIA	PERUGIA	LISCIANO NICCONE
53901	2,930	UMBRIA	PERUGIA	MAGIONE
54666	9,000	UMBRIA	PERUGIA	MAGIONE
58209	16,800	UMBRIA	PERUGIA	MAGIONE
58257	2,940	UMBRIA	PERUGIA	MAGIONE
61174	2,880	UMBRIA	PERUGIA	MAGIONE
62703	9,030	UMBRIA	PERUGIA	MAGIONE
52593	4,025	UMBRIA	PERUGIA	MARSCIANO
54195	270,720	UMBRIA	PERUGIA	MARSCIANO
54451	2,800	UMBRIA	PERUGIA	MARSCIANO
56844	5,950	UMBRIA	PERUGIA	MARSCIANO
56906	2,800	UMBRIA	PERUGIA	MARSCIANO
57869	49,980	UMBRIA	PERUGIA	MARSCIANO
58017	2,940	UMBRIA	PERUGIA	MARSCIANO
60969	2,980	UMBRIA	PERUGIA	MARSCIANO
62936	5,940	UMBRIA	PERUGIA	MARSCIANO
59060	2,520	UMBRIA	PERUGIA	MONTEFALCO
54726	2,720	UMBRIA	PERUGIA	NOCERA UMBRA
57170	10,200	UMBRIA	PERUGIA	NOCERA UMBRA
59280	2,970	UMBRIA	PERUGIA	NOCERA UMBRA
62269	2,890	UMBRIA	PERUGIA	NOCERA UMBRA
51983	2,580	UMBRIA	PERUGIA	PANICALE
58781	20,000	UMBRIA	PERUGIA	PASSIGNANO SUL TRASIMENO
50166	2,450	UMBRIA	PERUGIA	PERUGIA
50168	2,040	UMBRIA	PERUGIA	PERUGIA
51244	3,060	UMBRIA	PERUGIA	PERUGIA
51609	15,360	UMBRIA	PERUGIA	PERUGIA
51617	2,940	UMBRIA	PERUGIA	PERUGIA
53243	1,464	UMBRIA	PERUGIA	PERUGIA
53599	2,100	UMBRIA	PERUGIA	PERUGIA
53605	2,100	UMBRIA	PERUGIA	PERUGIA
54321	19,800	UMBRIA	PERUGIA	PERUGIA
54455	19,800	UMBRIA	PERUGIA	PERUGIA
54477	7,000	UMBRIA	PERUGIA	PERUGIA
54481	2,975	UMBRIA	PERUGIA	PERUGIA
54486	2,975	UMBRIA	PERUGIA	PERUGIA
54496	2,990	UMBRIA	PERUGIA	PERUGIA
55159	10,000	UMBRIA	PERUGIA	PERUGIA
55200	2,660	UMBRIA	PERUGIA	PERUGIA
55826	1,720	UMBRIA	PERUGIA	PERUGIA
56027	6,000	UMBRIA	PERUGIA	PERUGIA
56064	2,975	UMBRIA	PERUGIA	PERUGIA
56105	16,320	UMBRIA	PERUGIA	PERUGIA
56121	2,880	UMBRIA	PERUGIA	PERUGIA
56171	4,320	UMBRIA	PERUGIA	PERUGIA
57934	4,050	UMBRIA	PERUGIA	PERUGIA
57983	2,800	UMBRIA	PERUGIA	PERUGIA
58008	19,760	UMBRIA	PERUGIA	PERUGIA
58104	19,760	UMBRIA	PERUGIA	PERUGIA
58143	2,100	UMBRIA	PERUGIA	PERUGIA
58291	2,880	UMBRIA	PERUGIA	PERUGIA
58296	2,880	UMBRIA	PERUGIA	PERUGIA
58300	2,880	UMBRIA	PERUGIA	PERUGIA
58690	4,760	UMBRIA	PERUGIA	PERUGIA
58825	2,975	UMBRIA	PERUGIA	PERUGIA

59084	2,520	UMBRIA	PERUGIA	PERUGIA
59102	2,800	UMBRIA	PERUGIA	PERUGIA
59136	2,450	UMBRIA	PERUGIA	PERUGIA
59891	3,360	UMBRIA	PERUGIA	PERUGIA
59925	4,320	UMBRIA	PERUGIA	PERUGIA
59990	3,360	UMBRIA	PERUGIA	PERUGIA
60143	145,070	UMBRIA	PERUGIA	PERUGIA
60188	2,880	UMBRIA	PERUGIA	PERUGIA
60282	2,940	UMBRIA	PERUGIA	PERUGIA
60411	4,000	UMBRIA	PERUGIA	PERUGIA
60854	2,940	UMBRIA	PERUGIA	PERUGIA
61072	48,000	UMBRIA	PERUGIA	PERUGIA
62225	19,995	UMBRIA	PERUGIA	PERUGIA
62351	19,950	UMBRIA	PERUGIA	PERUGIA
52321	2,970	UMBRIA	PERUGIA	SAN GIUSTINO
60604	2,940	UMBRIA	PERUGIA	SAN GIUSTINO
60620	47,600	UMBRIA	PERUGIA	SAN GIUSTINO
53069	2,928	UMBRIA	PERUGIA	SPELLO
56843	4,080	UMBRIA	PERUGIA	SPELLO
58742	7,140	UMBRIA	PERUGIA	SPELLO
59478	2,975	UMBRIA	PERUGIA	SPELLO
51573	4,375	UMBRIA	PERUGIA	SPOLETO
54377	7,344	UMBRIA	PERUGIA	SPOLETO
56249	5,100	UMBRIA	PERUGIA	SPOLETO
56585	2,450	UMBRIA	PERUGIA	SPOLETO
61170	2,800	UMBRIA	PERUGIA	TODI
51932	13,500	UMBRIA	PERUGIA	TREVI
57603	2,760	UMBRIA	PERUGIA	TREVI
56452	19,740	UMBRIA	PERUGIA	UMBERTIDE
60427	2,850	UMBRIA	PERUGIA	UMBERTIDE
54033	3,960	UMBRIA	TERNI	AMELIA
60535	2,720	UMBRIA	TERNI	AVIGLIANO UMBRO
62465	6,120	UMBRIA	TERNI	BASCHI
52589	11,880	UMBRIA	TERNI	CASTEL GIORGIO
58836	4,320	UMBRIA	TERNI	CASTEL VISCARDO
58855	19,890	UMBRIA	TERNI	FICULLE
60700	2,480	UMBRIA	TERNI	GUARDEA
51395	2,880	UMBRIA	TERNI	LUGNANO IN TEVERINA
61160	3,960	UMBRIA	TERNI	LUGNANO IN TEVERINA
53642	4,300	UMBRIA	TERNI	MONTECASTRILLI
61232	2,870	UMBRIA	TERNI	MONTECASTRILLI
52361	873,600	UMBRIA	TERNI	NARNI
55495	3,800	UMBRIA	TERNI	NARNI
56449	2,880	UMBRIA	TERNI	NARNI
58336	5,700	UMBRIA	TERNI	NARNI
61179	11,180	UMBRIA	TERNI	NARNI
62876	441,000	UMBRIA	TERNI	NARNI
51861	5,040	UMBRIA	TERNI	ORVIETO
52997	4,320	UMBRIA	TERNI	ORVIETO
55441	3,500	UMBRIA	TERNI	ORVIETO
61447	16,320	UMBRIA	TERNI	ORVIETO
61752	6,300	UMBRIA	TERNI	SAN VENANZO
56377	2,795	UMBRIA	TERNI	STRONCONE
57532	824,075	UMBRIA	TERNI	STRONCONE
59620	115,200	UMBRIA	TERNI	STRONCONE

50493	19,200	UMBRIA	TERNI	TERNI
51684	18,200	UMBRIA	TERNI	TERNI
52418	3,200	UMBRIA	TERNI	TERNI
52682	2,600	UMBRIA	TERNI	TERNI
52814	2,100	UMBRIA	TERNI	TERNI
53241	2,880	UMBRIA	TERNI	TERNI
53305	2,560	UMBRIA	TERNI	TERNI
53811	6,300	UMBRIA	TERNI	TERNI
54091	6,000	UMBRIA	TERNI	TERNI
54950	3,360	UMBRIA	TERNI	TERNI
55350	34,560	UMBRIA	TERNI	TERNI
57376	2,970	UMBRIA	TERNI	TERNI
57597	2,870	UMBRIA	TERNI	TERNI
58176	6,300	UMBRIA	TERNI	TERNI
58460	2,940	UMBRIA	TERNI	TERNI
58490	5,160	UMBRIA	TERNI	TERNI
59329	2,940	UMBRIA	TERNI	TERNI
59509	419,420	UMBRIA	TERNI	TERNI
60545	47,840	UMBRIA	TERNI	TERNI
60779	48,760	UMBRIA	TERNI	TERNI
61426	47,408	UMBRIA	TERNI	TERNI
54768	18,000	VALLE D'AOSTA	AOSTA	AOSTA
54471	3,000	VALLE D'AOSTA	AOSTA	CHARVENSOD
55145	7,740	VALLE D'AOSTA	AOSTA	CHATILLON
50177	19,800	VALLE D'AOSTA	AOSTA	GIGNOD
59824	15,200	VALLE D'AOSTA	AOSTA	SAINT-CHRISTOPHE
50079	19,350	VALLE D'AOSTA	AOSTA	SAINT-VINCENT
54956	2,400	VALLE D'AOSTA	AOSTA	SAINT-VINCENT
58468	2,720	VALLE D'AOSTA	AOSTA	SARRE
59127	4,320	VENETO	BELLUNO	ALANO DI PIAVE
62774	2,520	VENETO	BELLUNO	ARSIE'
52744	2,720	VENETO	BELLUNO	AURONZO DI CADORE
61638	1,100	VENETO	BELLUNO	AURONZO DI CADORE
52385	2,880	VENETO	BELLUNO	BELLUNO
54762	2,940	VENETO	BELLUNO	BELLUNO
55288	2,880	VENETO	BELLUNO	BELLUNO
58511	3,000	VENETO	BELLUNO	BELLUNO
58833	2,000	VENETO	BELLUNO	BELLUNO
59396	2,050	VENETO	BELLUNO	BELLUNO
60173	1,680	VENETO	BELLUNO	BELLUNO
61342	1,900	VENETO	BELLUNO	BELLUNO
62044	1,840	VENETO	BELLUNO	BELLUNO
62217	2,700	VENETO	BELLUNO	BELLUNO
51198	19,200	VENETO	BELLUNO	DOMEGGE DI CADORE
50420	2,800	VENETO	BELLUNO	FARRA D'ALPAGO
50552	2,880	VENETO	BELLUNO	FELTRE
53838	2,040	VENETO	BELLUNO	FELTRE
59190	4,200	VENETO	BELLUNO	FELTRE
61642	2,700	VENETO	BELLUNO	FELTRE
61688	4,725	VENETO	BELLUNO	FELTRE
62001	2,970	VENETO	BELLUNO	FELTRE
58253	4,200	VENETO	BELLUNO	LENTIAI
59601	5,940	VENETO	BELLUNO	LIMANA
62153	3,780	VENETO	BELLUNO	LIMANA
55874	4,200	VENETO	BELLUNO	MEL

62021	2,970	VENETO	BELLUNO	MEL
53182	2,880	VENETO	BELLUNO	PEDAVENA
55780	1,980	VENETO	BELLUNO	PEDAVENA
61393	1,890	VENETO	BELLUNO	PEDAVENA
52393	1,620	VENETO	BELLUNO	PIEVE D'ALPAGO
52488	1,620	VENETO	BELLUNO	PIEVE D'ALPAGO
58059	19,950	VENETO	BELLUNO	PIEVE D'ALPAGO
51273	1,820	VENETO	BELLUNO	PIEVE DI CADORE
53553	2,975	VENETO	BELLUNO	PIEVE DI CADORE
53564	2,975	VENETO	BELLUNO	PIEVE DI CADORE
60213	19,380	VENETO	BELLUNO	PIEVE DI CADORE
57949	2,970	VENETO	BELLUNO	PONTE NELLE ALPI
62256	2,310	VENETO	BELLUNO	PONTE NELLE ALPI
55622	5,600	VENETO	BELLUNO	SAN GREGORIO NELLE ALPI
56687	2,766	VENETO	BELLUNO	SANTA GIUSTINA
53251	2,720	VENETO	BELLUNO	SOVRAMONTE
53785	2,040	VENETO	BELLUNO	SOVRAMONTE
53983	4,620	VENETO	BELLUNO	TRICHIANA
52973	5,950	VENETO	BELLUNO	VIGO DI CADORE
59229	2,450	VENETO	BELLUNO	VIGO DI CADORE
59238	2,100	VENETO	BELLUNO	VIGO DI CADORE
54958	2,860	VENETO	PADOVA	ABANO TERME
55913	2,940	VENETO	PADOVA	ABANO TERME
55919	5,670	VENETO	PADOVA	ABANO TERME
59771	5,100	VENETO	PADOVA	ABANO TERME
62121	2,320	VENETO	PADOVA	ABANO TERME
53588	1,810	VENETO	PADOVA	ALBIGNASEGO
56954	2,040	VENETO	PADOVA	ALBIGNASEGO
59251	19,530	VENETO	PADOVA	ALBIGNASEGO
61387	7,920	VENETO	PADOVA	ANGUILLARA VENETA
55166	1,750	VENETO	PADOVA	ARQUA' PETRARCA
57287	2,100	VENETO	PADOVA	ARQUA' PETRARCA
60803	3,980	VENETO	PADOVA	ARQUA' PETRARCA
61579	4,000	VENETO	PADOVA	BAGNOLI DI SOPRA
52646	2,970	VENETO	PADOVA	BAONE
59266	15,552	VENETO	PADOVA	BARBONA
61246	2,940	VENETO	PADOVA	BOARA PISANI
61325	5,880	VENETO	PADOVA	BOARA PISANI
56829	9,450	VENETO	PADOVA	BORGORICCO
58283	2,940	VENETO	PADOVA	BRUGINE
59005	19,590	VENETO	PADOVA	BRUGINE
53340	2,760	VENETO	PADOVA	CADONEGHE
57007	2,520	VENETO	PADOVA	CADONEGHE
50448	2,700	VENETO	PADOVA	CAMPO SAN MARTINO
53222	2,970	VENETO	PADOVA	CAMPO SAN MARTINO
58061	19,890	VENETO	PADOVA	CAMPO SAN MARTINO
50500	2,800	VENETO	PADOVA	CAMPODARSEGO
54425	5,400	VENETO	PADOVA	CAMPODARSEGO
54491	39,100	VENETO	PADOVA	CAMPODARSEGO
57749	2,800	VENETO	PADOVA	CAMPODARSEGO
60096	2,795	VENETO	PADOVA	CAMPODARSEGO
59349	2,940	VENETO	PADOVA	CAMPODORO
59924	16,560	VENETO	PADOVA	CAMPODORO
59904	2,925	VENETO	PADOVA	CAMPOSAMPIERO
59910	1,080	VENETO	PADOVA	CAMPOSAMPIERO

54816	3,000	VENETO	PADOVA	CARMIGNANO DI BRENTA
59185	1,950	VENETO	PADOVA	CARMIGNANO DI BRENTA
59682	2,940	VENETO	PADOVA	CARMIGNANO DI BRENTA
55872	5,690	VENETO	PADOVA	CARTURA
60353	13,020	VENETO	PADOVA	CARTURA
52949	2,720	VENETO	PADOVA	CASALE DI SCODOSIA
55347	1,720	VENETO	PADOVA	CERVARESE SANTA CROCE
60086	79,200	VENETO	PADOVA	CERVARESE SANTA CROCE
52363	2,560	VENETO	PADOVA	CITTADELLA
59176	2,940	VENETO	PADOVA	CITTADELLA
60167	2,970	VENETO	PADOVA	CITTADELLA
61237	2,990	VENETO	PADOVA	CITTADELLA
58195	2,240	VENETO	PADOVA	CONSELVE
60014	3,240	VENETO	PADOVA	CONSELVE
60043	3,240	VENETO	PADOVA	CONSELVE
56551	2,880	VENETO	PADOVA	CURTAROLO
62123	3,440	VENETO	PADOVA	CURTAROLO
58858	4,200	VENETO	PADOVA	DUE CARRARE
61835	19,800	VENETO	PADOVA	ESTE
51549	3,960	VENETO	PADOVA	FONTANIVA
56795	3,000	VENETO	PADOVA	FONTANIVA
61127	3,000	VENETO	PADOVA	FONTANIVA
50264	3,690	VENETO	PADOVA	GALLIERA VENETA
50289	2,800	VENETO	PADOVA	GALLIERA VENETA
51852	2,880	VENETO	PADOVA	GALLIERA VENETA
53141	5,040	VENETO	PADOVA	GALLIERA VENETA
55133	2,990	VENETO	PADOVA	LEGNARO
54025	3,400	VENETO	PADOVA	LIMENA
55250	19,800	VENETO	PADOVA	LIMENA
56705	3,500	VENETO	PADOVA	LIMENA
57725	2,886	VENETO	PADOVA	LIMENA
62553	19,840	VENETO	PADOVA	LIMENA
53060	10,491	VENETO	PADOVA	LOZZO ATESTINO
59417	49,980	VENETO	PADOVA	MASERA' DI PADOVA
60941	2,990	VENETO	PADOVA	MASERA' DI PADOVA
53531	1,935	VENETO	PADOVA	MERLARA
58274	2,880	VENETO	PADOVA	MESTRINO
59704	5,950	VENETO	PADOVA	MESTRINO
60855	2,940	VENETO	PADOVA	MESTRINO
54208	2,035	VENETO	PADOVA	MONSELICE
57572	6,950	VENETO	PADOVA	MONSELICE
57657	4,14	VENETO	PADOVA	MONSELICE
55905	2,730	VENETO	PADOVA	MONTAGNANA
57711	2,886	VENETO	PADOVA	MONTEGROTTO TERME
58045	2,940	VENETO	PADOVA	MONTEGROTTO TERME
58245	5,200	VENETO	PADOVA	MONTEGROTTO TERME
50063	4,080	VENETO	PADOVA	PADOVA
50211	1,750	VENETO	PADOVA	PADOVA
50527	1,980	VENETO	PADOVA	PADOVA
51568	2,940	VENETO	PADOVA	PADOVA
51699	3,150	VENETO	PADOVA	PADOVA
51986	6,480	VENETO	PADOVA	PADOVA
52061	10,500	VENETO	PADOVA	PADOVA
52455	2,580	VENETO	PADOVA	PADOVA
53332	2,970	VENETO	PADOVA	PADOVA

53370	2,970	VENETO	PADOVA	PADOVA
53380	2,970	VENETO	PADOVA	PADOVA
53798	2,886	VENETO	PADOVA	PADOVA
54074	2,880	VENETO	PADOVA	PADOVA
54111	2,580	VENETO	PADOVA	PADOVA
54422	1,870	VENETO	PADOVA	PADOVA
56530	3,000	VENETO	PADOVA	PADOVA
56942	2,940	VENETO	PADOVA	PADOVA
56999	3,400	VENETO	PADOVA	PADOVA
57026	4,200	VENETO	PADOVA	PADOVA
57057	2,160	VENETO	PADOVA	PADOVA
58026	4,080	VENETO	PADOVA	PADOVA
58098	4,030	VENETO	PADOVA	PADOVA
58222	2,480	VENETO	PADOVA	PADOVA
59654	1,120	VENETO	PADOVA	PADOVA
60095	2,900	VENETO	PADOVA	PADOVA
60169	2,900	VENETO	PADOVA	PADOVA
60487	5,400	VENETO	PADOVA	PADOVA
62181	4,810	VENETO	PADOVA	PADOVA
50043	1,930	VENETO	PADOVA	PERNUMIA
54098	2,840	VENETO	PADOVA	PIACENZA D'ADIGE
54780	1,950	VENETO	PADOVA	PIOMBINO DESE
58955	2,480	VENETO	PADOVA	PIOVE DI SACCO
53037	5,775	VENETO	PADOVA	POLVERARA
51777	3,325	VENETO	PADOVA	PONTE SAN NICOLO'
55383	2,795	VENETO	PADOVA	PONTE SAN NICOLO'
57381	2,040	VENETO	PADOVA	PONTE SAN NICOLO'
52422	3,000	VENETO	PADOVA	PONTELONGO
52553	3,000	VENETO	PADOVA	PONTELONGO
55692	10,880	VENETO	PADOVA	PONTELONGO
57346	2,100	VENETO	PADOVA	RUBANO
53899	2,996	VENETO	PADOVA	SACCOLONGO
60237	2,940	VENETO	PADOVA	SACCOLONGO
50643	3,300	VENETO	PADOVA	SALETTO
53376	2,840	VENETO	PADOVA	SALETTO
52612	2,530	VENETO	PADOVA	SAN GIORGIO DELLE PERTICHE
53754	2,940	VENETO	PADOVA	SAN GIORGIO DELLE PERTICHE
60394	2,100	VENETO	PADOVA	SAN GIORGIO IN BOSCO
61506	4,160	VENETO	PADOVA	SAN GIORGIO IN BOSCO
52701	14,880	VENETO	PADOVA	SAN MARTINO DI LUPARI
59004	80,640	VENETO	PADOVA	SAN MARTINO DI LUPARI
59408	50,400	VENETO	PADOVA	SAN MARTINO DI LUPARI
53999	2,940	VENETO	PADOVA	SAN PIETRO IN GU
57051	2,940	VENETO	PADOVA	SAN PIETRO IN GU
56269	2,700	VENETO	PADOVA	SAN PIETRO VIMINARIO
53518	3,500	VENETO	PADOVA	SANTA GIUSTINA IN COLLE
55653	2,880	VENETO	PADOVA	SANTA GIUSTINA IN COLLE
60541	3,240	VENETO	PADOVA	SANTA GIUSTINA IN COLLE
52106	2,160	VENETO	PADOVA	SANT'ANGELO DI PIOVE DI SACCO
53080	4,060	VENETO	PADOVA	SANT'ANGELO DI PIOVE DI SACCO
53503	5,060	VENETO	PADOVA	SANT'ANGELO DI PIOVE DI SACCO
54427	2,800	VENETO	PADOVA	SANT'ANGELO DI PIOVE DI SACCO
55161	2,320	VENETO	PADOVA	SANT'ANGELO DI PIOVE DI SACCO
59399	1,560	VENETO	PADOVA	SANT'ANGELO DI PIOVE DI SACCO
59611	5,460	VENETO	PADOVA	SANT'ANGELO DI PIOVE DI SACCO

59736	2,900	VENETO	PADOVA	SANT'ANGELO DI PIOVE DI SACCO
50458	2,470	VENETO	PADOVA	SAONARA
53812	2,720	VENETO	PADOVA	SAONARA
57844	4,420	VENETO	PADOVA	SAONARA
58773	2,870	VENETO	PADOVA	SAONARA
52717	2,080	VENETO	PADOVA	SELVAZZANO DENTRO
55310	2,940	VENETO	PADOVA	SELVAZZANO DENTRO
56703	5,160	VENETO	PADOVA	SELVAZZANO DENTRO
57310	19,800	VENETO	PADOVA	SELVAZZANO DENTRO
57322	2,880	VENETO	PADOVA	SELVAZZANO DENTRO
58269	9,660	VENETO	PADOVA	SELVAZZANO DENTRO
59741	2,590	VENETO	PADOVA	SELVAZZANO DENTRO
61613	2,520	VENETO	PADOVA	SELVAZZANO DENTRO
60458	5,500	VENETO	PADOVA	SOLESINO
59698	2,720	VENETO	PADOVA	TEOLO
59735	2,040	VENETO	PADOVA	TEOLO
59561	19,800	VENETO	PADOVA	TOMBOLO
52515	2,970	VENETO	PADOVA	TREBASELEGHE
51519	2,450	VENETO	PADOVA	VIGODARZERE
54480	2,000	VENETO	PADOVA	VIGODARZERE
57924	2,940	VENETO	PADOVA	VIGODARZERE
60686	2,700	VENETO	PADOVA	VIGODARZERE
52792	2,800	VENETO	PADOVA	VIGONZA
53245	2,970	VENETO	PADOVA	VIGONZA
53435	2,880	VENETO	PADOVA	VIGONZA
53792	4,620	VENETO	PADOVA	VIGONZA
55045	2,040	VENETO	PADOVA	VIGONZA
57459	4,300	VENETO	PADOVA	VILLA DEL CONTE
50225	2,040	VENETO	PADOVA	VILLAFRANCA PADOVANA
58721	2,400	VENETO	PADOVA	VILLAFRANCA PADOVANA
61108	2,200	VENETO	PADOVA	VILLAFRANCA PADOVANA
52289	5,460	VENETO	PADOVA	VO
56882	2,880	VENETO	ROVIGO	ARQUA' POLESINE
62757	1,700	VENETO	ROVIGO	ARQUA' POLESINE
61250	15,120	VENETO	ROVIGO	BADIA POLESINE
53618	1,900	VENETO	ROVIGO	BERGANTINO
61368	2,100	VENETO	ROVIGO	GIACCIANO CON BARUCHELLA
60108	2,880	VENETO	ROVIGO	LENDINARA
57245	2,160	VENETO	ROVIGO	OCCHIOBELLO
59351	1,620	VENETO	ROVIGO	OCCHIOBELLO
61530	2,592	VENETO	ROVIGO	OCCHIOBELLO
55065	1,485	VENETO	ROVIGO	PINCARA
60516	2,800	VENETO	ROVIGO	POLESELLA
58589	19,800	VENETO	ROVIGO	PORTO TOLLE
61480	11,760	VENETO	ROVIGO	PORTO TOLLE
62765	18,900	VENETO	ROVIGO	PORTO TOLLE
62772	8,400	VENETO	ROVIGO	PORTO TOLLE
58515	3,870	VENETO	ROVIGO	ROSOLINA
50156	2,160	VENETO	ROVIGO	ROVIGO
50210	3,080	VENETO	ROVIGO	ROVIGO
50313	7,200	VENETO	ROVIGO	ROVIGO
50726	2,640	VENETO	ROVIGO	ROVIGO
54949	2,640	VENETO	ROVIGO	ROVIGO
55239	2,808	VENETO	ROVIGO	ROVIGO
55638	5,040	VENETO	ROVIGO	ROVIGO

56868	2,960	VENETO	ROVIGO	ROVIGO
56884	1,620	VENETO	ROVIGO	ROVIGO
57475	2,970	VENETO	ROVIGO	ROVIGO
58578	19,800	VENETO	ROVIGO	ROVIGO
59549	2,996	VENETO	ROVIGO	ROVIGO
59949	2,940	VENETO	ROVIGO	ROVIGO
58913	3,840	VENETO	ROVIGO	SAN BELLINO
62792	2,100	VENETO	ROVIGO	STIENTA
56442	2,592	VENETO	ROVIGO	TAGLIO DI PO
50617	2,240	VENETO	ROVIGO	VILLADOSE
51389	2,640	VENETO	ROVIGO	VILLADOSE
52308	2,952	VENETO	ROVIGO	VILLADOSE
59798	3,280	VENETO	ROVIGO	VILLADOSE
61474	11,300	VENETO	ROVIGO	VILLANOVA DEL GHEBBO
56461	4,400	VENETO	TREVISO	ALTIVOLE
51396	5,760	VENETO	TREVISO	ARCADE
54565	8,920	VENETO	TREVISO	ARCADE
51143	3,600	VENETO	TREVISO	ASOLO
56245	9,360	VENETO	TREVISO	ASOLO
52822	4,200	VENETO	TREVISO	BORSO DEL GRAPPA
56451	2,600	VENETO	TREVISO	BORSO DEL GRAPPA
56029	2,880	VENETO	TREVISO	BREDA DI PIAVE
59071	4,900	VENETO	TREVISO	BREDA DI PIAVE
51181	2,880	VENETO	TREVISO	CAERANO DI SAN MARCO
53035	2,870	VENETO	TREVISO	CAERANO DI SAN MARCO
53963	2,700	VENETO	TREVISO	CAERANO DI SAN MARCO
56558	4,400	VENETO	TREVISO	CAERANO DI SAN MARCO
56981	2,590	VENETO	TREVISO	CAERANO DI SAN MARCO
60798	2,380	VENETO	TREVISO	CAERANO DI SAN MARCO
50935	2,520	VENETO	TREVISO	CARBONERA
54570	2,916	VENETO	TREVISO	CARBONERA
53690	5,760	VENETO	TREVISO	CASALE SUL SILE
54865	5,940	VENETO	TREVISO	CASIER
55935	2,970	VENETO	TREVISO	CASIER
58342	1,920	VENETO	TREVISO	CASIER
52531	2,916	VENETO	TREVISO	CASTELFRANCO VENETO
54470	4,070	VENETO	TREVISO	CASTELFRANCO VENETO
54549	2,960	VENETO	TREVISO	CASTELFRANCO VENETO
59290	3,315	VENETO	TREVISO	CASTELFRANCO VENETO
59566	2,100	VENETO	TREVISO	CASTELLO DI GODEGO
52436	2,080	VENETO	TREVISO	CESSALTO
54658	2,830	VENETO	TREVISO	CHIARANO
54733	2,830	VENETO	TREVISO	CHIARANO
58311	19,800	VENETO	TREVISO	CHIARANO
62230	3,960	VENETO	TREVISO	CIMADOLMO
50675	2,940	VENETO	TREVISO	CODOGNE'
51724	4,375	VENETO	TREVISO	CODOGNE'
51742	4,375	VENETO	TREVISO	CODOGNE'
52410	14,350	VENETO	TREVISO	CODOGNE'
52578	12,250	VENETO	TREVISO	CODOGNE'
52756	5,950	VENETO	TREVISO	CODOGNE'
53052	2,880	VENETO	TREVISO	CODOGNE'
54449	2,880	VENETO	TREVISO	CODOGNE'
53445	2,700	VENETO	TREVISO	COLLE UMBERTO
53782	4,288	VENETO	TREVISO	CONEGLIANO

58681	4,200	VENETO	TREVISO	CONEGLIANO
50684	5,535	VENETO	TREVISO	CORDIGNANO
51032	4,200	VENETO	TREVISO	CORDIGNANO
53178	1,920	VENETO	TREVISO	CORDIGNANO
50028	3,000	VENETO	TREVISO	CORNUDA
50986	2,880	VENETO	TREVISO	CORNUDA
51761	2,880	VENETO	TREVISO	CORNUDA
58938	2,940	VENETO	TREVISO	CORNUDA
51253	1,620	VENETO	TREVISO	CROCETTA DEL MONTELLO
51295	1,980	VENETO	TREVISO	CROCETTA DEL MONTELLO
52295	19,980	VENETO	TREVISO	FARRA DI SOLIGO
52762	2,940	VENETO	TREVISO	FARRA DI SOLIGO
59362	5,600	VENETO	TREVISO	FARRA DI SOLIGO
60868	19,800	VENETO	TREVISO	FARRA DI SOLIGO
52785	5,040	VENETO	TREVISO	FOLLINA
54954	3,960	VENETO	TREVISO	FOLLINA
61005	1,620	VENETO	TREVISO	FOLLINA
51393	6,120	VENETO	TREVISO	FONTANELLE
59668	3,000	VENETO	TREVISO	FONTANELLE
59916	3,000	VENETO	TREVISO	FONTANELLE
62257	2,800	VENETO	TREVISO	FONTANELLE
61946	1,950	VENETO	TREVISO	FONTE
62332	2,940	VENETO	TREVISO	FONTE
50680	4,100	VENETO	TREVISO	GAIARINE
52109	5,600	VENETO	TREVISO	GAIARINE
52202	3,500	VENETO	TREVISO	GAIARINE
53540	2,520	VENETO	TREVISO	GAIARINE
61489	4,550	VENETO	TREVISO	GAIARINE
61493	2,800	VENETO	TREVISO	GAIARINE
61509	8,970	VENETO	TREVISO	GAIARINE
51276	2,600	VENETO	TREVISO	GIAVERA DEL MONTELLO
51889	19,950	VENETO	TREVISO	GIAVERA DEL MONTELLO
62264	19,430	VENETO	TREVISO	GIAVERA DEL MONTELLO
50443	4,320	VENETO	TREVISO	GODEGA DI SANT'URBANO
50928	5,040	VENETO	TREVISO	GODEGA DI SANT'URBANO
52763	6,075	VENETO	TREVISO	GODEGA DI SANT'URBANO
54178	2,940	VENETO	TREVISO	GODEGA DI SANT'URBANO
61510	19,200	VENETO	TREVISO	GODEGA DI SANT'URBANO
53064	5,040	VENETO	TREVISO	GORGIO AL MONTICANO
58847	2,880	VENETO	TREVISO	GORGIO AL MONTICANO
55451	2,970	VENETO	TREVISO	ISTRANA
57235	2,450	VENETO	TREVISO	ISTRANA
59476	5,832	VENETO	TREVISO	ISTRANA
60723	19,800	VENETO	TREVISO	LORIA
50326	4,510	VENETO	TREVISO	MARENO DI PIAVE
55668	2,975	VENETO	TREVISO	MARENO DI PIAVE
58940	36,050	VENETO	TREVISO	MARENO DI PIAVE
60562	2,940	VENETO	TREVISO	MARENO DI PIAVE
52087	2,880	VENETO	TREVISO	MASER
60742	3,900	VENETO	TREVISO	MASER
59240	3,000	VENETO	TREVISO	MASERADA SUL PIAVE
61612	17,510	VENETO	TREVISO	MASERADA SUL PIAVE
62002	4,300	VENETO	TREVISO	MEDUNA DI LIVENZA
50497	3,075	VENETO	TREVISO	MIANE
51547	2,460	VENETO	TREVISO	MIANE

51548	2,460	VENETO	TREVISO	MIANE
52821	2,970	VENETO	TREVISO	MIANE
60978	4,050	VENETO	TREVISO	MIANE
62090	2,940	VENETO	TREVISO	MIANE
50885	2,970	VENETO	TREVISO	MOGLIANO VENETO
51829	1,560	VENETO	TREVISO	MOGLIANO VENETO
52745	2,800	VENETO	TREVISO	MOGLIANO VENETO
57762	1,210	VENETO	TREVISO	MOGLIANO VENETO
61725	1,430	VENETO	TREVISO	MONASTIER DI TREVISO
54203	2,886	VENETO	TREVISO	MONFUMO
51730	2,520	VENETO	TREVISO	MONTEBELLUNA
51967	9,680	VENETO	TREVISO	MONTEBELLUNA
52727	3,000	VENETO	TREVISO	MONTEBELLUNA
53301	19,800	VENETO	TREVISO	MONTEBELLUNA
54060	2,700	VENETO	TREVISO	MONTEBELLUNA
54543	19,680	VENETO	TREVISO	MONTEBELLUNA
55406	4,100	VENETO	TREVISO	MONTEBELLUNA
55962	4,200	VENETO	TREVISO	MONTEBELLUNA
55965	4,320	VENETO	TREVISO	MONTEBELLUNA
60590	2,100	VENETO	TREVISO	MONTEBELLUNA
60740	2,100	VENETO	TREVISO	MONTEBELLUNA
62362	5,040	VENETO	TREVISO	MONTEBELLUNA
54505	2,940	VENETO	TREVISO	MORGANO
51169	3,440	VENETO	TREVISO	MORIAGO DELLA BATTAGLIA
56345	2,820	VENETO	TREVISO	MOTTA DI LIVENZA
55108	3,880	VENETO	TREVISO	NERVESA DELLA BATTAGLIA
60910	4,200	VENETO	TREVISO	NERVESA DELLA BATTAGLIA
51871	4,080	VENETO	TREVISO	ODERZO
52199	19,950	VENETO	TREVISO	ODERZO
52868	2,380	VENETO	TREVISO	ODERZO
59872	2,880	VENETO	TREVISO	ODERZO
50213	2,880	VENETO	TREVISO	ORMELLE
60720	2,860	VENETO	TREVISO	ORMELLE
51094	4,920	VENETO	TREVISO	ORSAGO
52383	4,500	VENETO	TREVISO	ORSAGO
52823	2,700	VENETO	TREVISO	ORSAGO
52885	4,500	VENETO	TREVISO	ORSAGO
53528	5,170	VENETO	TREVISO	ORSAGO
58230	18,480	VENETO	TREVISO	ORSAGO
54351	7,350	VENETO	TREVISO	PADERNO DEL GRAPPA
59638	11,400	VENETO	TREVISO	PADERNO DEL GRAPPA
59640	11,400	VENETO	TREVISO	PADERNO DEL GRAPPA
50913	2,880	VENETO	TREVISO	PAESE
50978	2,880	VENETO	TREVISO	PAESE
52369	2,880	VENETO	TREVISO	PAESE
53017	2,880	VENETO	TREVISO	PAESE
55466	10,320	VENETO	TREVISO	PAESE
61373	2,400	VENETO	TREVISO	PAESE
51447	2,880	VENETO	TREVISO	PEDEROBBA
53974	4,500	VENETO	TREVISO	PEDEROBBA
54116	2,880	VENETO	TREVISO	PEDEROBBA
57858	2,880	VENETO	TREVISO	PEDEROBBA
60179	1,920	VENETO	TREVISO	PEDEROBBA
60537	1,800	VENETO	TREVISO	PEDEROBBA
61619	5,880	VENETO	TREVISO	PEDEROBBA

50621	5,600	VENETO	TREVISO	PIEVE DI SOLIGO
52019	2,880	VENETO	TREVISO	PIEVE DI SOLIGO
53666	5,040	VENETO	TREVISO	PIEVE DI SOLIGO
54785	5,040	VENETO	TREVISO	PIEVE DI SOLIGO
54827	2,940	VENETO	TREVISO	PIEVE DI SOLIGO
55593	2,940	VENETO	TREVISO	PIEVE DI SOLIGO
61763	2,940	VENETO	TREVISO	PIEVE DI SOLIGO
61380	2,940	VENETO	TREVISO	PONTE DI PIAVE
54140	10,080	VENETO	TREVISO	PONZANO VENETO
57817	5,832	VENETO	TREVISO	PONZANO VENETO
53154	4,400	VENETO	TREVISO	POVEGLIANO
54926	2,940	VENETO	TREVISO	POVEGLIANO
56119	10,320	VENETO	TREVISO	POVEGLIANO
52599	1,750	VENETO	TREVISO	PREGANZIOL
52619	2,800	VENETO	TREVISO	PREGANZIOL
52697	2,800	VENETO	TREVISO	PREGANZIOL
54144	2,940	VENETO	TREVISO	PREGANZIOL
61320	5,950	VENETO	TREVISO	PREGANZIOL
51194	2,940	VENETO	TREVISO	QUINTO DI TREVISO
59159	3,000	VENETO	TREVISO	QUINTO DI TREVISO
59252	3,000	VENETO	TREVISO	QUINTO DI TREVISO
59956	2,600	VENETO	TREVISO	QUINTO DI TREVISO
61068	1,800	VENETO	TREVISO	QUINTO DI TREVISO
50798	6,120	VENETO	TREVISO	REFRONTOLO
61462	4,050	VENETO	TREVISO	REFRONTOLO
51822	2,890	VENETO	TREVISO	RESANA
52652	2,940	VENETO	TREVISO	RESANA
52748	1,680	VENETO	TREVISO	RESANA
52948	3,000	VENETO	TREVISO	RESANA
51090	2,970	VENETO	TREVISO	RONCADE
51196	4,860	VENETO	TREVISO	RONCADE
52060	12,440	VENETO	TREVISO	RONCADE
55262	5,040	VENETO	TREVISO	RONCADE
53149	2,790	VENETO	TREVISO	SAN BIAGIO DI CALLALTA
52082	4,320	VENETO	TREVISO	SAN FIOR
59609	5,600	VENETO	TREVISO	SAN FIOR
61709	2,590	VENETO	TREVISO	SAN FIOR
52760	2,960	VENETO	TREVISO	SAN POLO DI PIAVE
53065	2,700	VENETO	TREVISO	SAN POLO DI PIAVE
53073	2,700	VENETO	TREVISO	SAN POLO DI PIAVE
53313	19,800	VENETO	TREVISO	SAN POLO DI PIAVE
53494	3,960	VENETO	TREVISO	SAN VENDEMIANO
52184	2,990	VENETO	TREVISO	SANTA LUCIA DI PIAVE
52498	2,940	VENETO	TREVISO	SANTA LUCIA DI PIAVE
52554	4,420	VENETO	TREVISO	SANTA LUCIA DI PIAVE
56625	2,940	VENETO	TREVISO	SANTA LUCIA DI PIAVE
60245	3,150	VENETO	TREVISO	SANTA LUCIA DI PIAVE
51089	2,730	VENETO	TREVISO	SARMEDE
54114	2,975	VENETO	TREVISO	SARMEDE
51460	2,210	VENETO	TREVISO	SERNAGLIA DELLA BATTAGLIA
51662	2,940	VENETO	TREVISO	SERNAGLIA DELLA BATTAGLIA
51092	2,880	VENETO	TREVISO	SILEA
51906	2,890	VENETO	TREVISO	SILEA
52471	2,880	VENETO	TREVISO	SILEA
52684	2,945	VENETO	TREVISO	SILEA

58739	4,025	VENETO	TREVISO	SPRESIANO
60662	1,225	VENETO	TREVISO	SPRESIANO
61386	6,000	VENETO	TREVISO	SPRESIANO
62294	3,240	VENETO	TREVISO	SPRESIANO
51952	2,970	VENETO	TREVISO	SUSEGANA
52159	2,975	VENETO	TREVISO	SUSEGANA
52450	4,840	VENETO	TREVISO	SUSEGANA
55064	2,970	VENETO	TREVISO	SUSEGANA
58812	12,320	VENETO	TREVISO	SUSEGANA
60896	5,760	VENETO	TREVISO	SUSEGANA
61609	2,940	VENETO	TREVISO	TARZO
50763	2,160	VENETO	TREVISO	TREVIGNANO
50394	4,410	VENETO	TREVISO	TREVISO
51243	2,720	VENETO	TREVISO	TREVISO
52135	2,800	VENETO	TREVISO	TREVISO
52758	2,916	VENETO	TREVISO	TREVISO
53279	2,625	VENETO	TREVISO	TREVISO
54442	2,620	VENETO	TREVISO	TREVISO
55418	2,880	VENETO	TREVISO	TREVISO
55822	2,980	VENETO	TREVISO	TREVISO
55849	2,980	VENETO	TREVISO	TREVISO
55858	5,950	VENETO	TREVISO	TREVISO
56478	2,890	VENETO	TREVISO	TREVISO
58658	4,860	VENETO	TREVISO	TREVISO
58757	2,916	VENETO	TREVISO	TREVISO
58763	2,040	VENETO	TREVISO	TREVISO
58779	1,800	VENETO	TREVISO	TREVISO
59878	2,990	VENETO	TREVISO	TREVISO
60905	5,280	VENETO	TREVISO	TREVISO
61215	3,000	VENETO	TREVISO	TREVISO
61267	2,160	VENETO	TREVISO	TREVISO
50765	2,890	VENETO	TREVISO	VALDOBBIADENE
51823	1,944	VENETO	TREVISO	VALDOBBIADENE
51123	4,200	VENETO	TREVISO	VAZZOLA
51613	4,400	VENETO	TREVISO	VAZZOLA
52085	5,880	VENETO	TREVISO	VAZZOLA
52187	2,943	VENETO	TREVISO	VAZZOLA
52604	2,940	VENETO	TREVISO	VAZZOLA
53482	4,200	VENETO	TREVISO	VAZZOLA
55656	4,200	VENETO	TREVISO	VAZZOLA
55833	17,850	VENETO	TREVISO	VAZZOLA
59555	2,340	VENETO	TREVISO	VAZZOLA
61765	3,640	VENETO	TREVISO	VAZZOLA
50833	2,800	VENETO	TREVISO	VEDELAGO
51616	3,000	VENETO	TREVISO	VEDELAGO
52781	5,040	VENETO	TREVISO	VEDELAGO
53030	5,328	VENETO	TREVISO	VEDELAGO
53788	3,000	VENETO	TREVISO	VEDELAGO
59288	2,720	VENETO	TREVISO	VEDELAGO
61266	4,080	VENETO	TREVISO	VEDELAGO
55795	2,940	VENETO	TREVISO	VIDOR
51114	2,970	VENETO	TREVISO	VILLORBA
52177	2,880	VENETO	TREVISO	VILLORBA
53496	8,880	VENETO	TREVISO	VILLORBA
58728	2,040	VENETO	TREVISO	VILLORBA

58731	2,040	VENETO	TREVISO	VILLORBA
58733	2,040	VENETO	TREVISO	VILLORBA
51107	4,800	VENETO	TREVISO	VITTORIO VENETO
51132	2,800	VENETO	TREVISO	VITTORIO VENETO
52706	2,970	VENETO	TREVISO	VITTORIO VENETO
61715	2,800	VENETO	TREVISO	VITTORIO VENETO
62198	2,580	VENETO	TREVISO	VITTORIO VENETO
51646	2,940	VENETO	TREVISO	VOLPAGO DEL MONTELLO
53318	2,475	VENETO	TREVISO	VOLPAGO DEL MONTELLO
53322	2,470	VENETO	TREVISO	VOLPAGO DEL MONTELLO
53343	4,500	VENETO	TREVISO	VOLPAGO DEL MONTELLO
54390	4,080	VENETO	TREVISO	VOLPAGO DEL MONTELLO
55036	2,990	VENETO	TREVISO	VOLPAGO DEL MONTELLO
56940	2,940	VENETO	TREVISO	VOLPAGO DEL MONTELLO
55680	2,940	VENETO	TREVISO	ZERO BRANCO
60770	5,940	VENETO	TREVISO	ZERO BRANCO
59988	19,350	VENETO	VENEZIA	ANNONE VENETO
60489	19,800	VENETO	VENEZIA	ANNONE VENETO
61416	2,940	VENETO	VENEZIA	ANNONE VENETO
52514	3,300	VENETO	VENEZIA	CAMPOLONGO MAGGIORE
60581	2,940	VENETO	VENEZIA	CAMPOLONGO MAGGIORE
52340	8,820	VENETO	VENEZIA	CAORLE
52536	12,600	VENETO	VENEZIA	CAORLE
53545	5,100	VENETO	VENEZIA	CAORLE
56992	19,890	VENETO	VENEZIA	CAORLE
57832	19,950	VENETO	VENEZIA	CEGGIA
57621	18,900	VENETO	VENEZIA	CHIOGGIA
57899	2,940	VENETO	VENEZIA	CHIOGGIA
58144	2,940	VENETO	VENEZIA	CHIOGGIA
52247	2,970	VENETO	VENEZIA	CINTO CAOMAGGIORE
53233	2,880	VENETO	VENEZIA	CONCORDIA SAGITTARIA
58997	2,940	VENETO	VENEZIA	CONCORDIA SAGITTARIA
59854	2,890	VENETO	VENEZIA	CONCORDIA SAGITTARIA
62513	348,300	VENETO	VENEZIA	CONCORDIA SAGITTARIA
55596	2,880	VENETO	VENEZIA	ERACLEA
55604	2,880	VENETO	VENEZIA	ERACLEA
56695	7,920	VENETO	VENEZIA	ERACLEA
60578	2,790	VENETO	VENEZIA	ERACLEA
53421	4,300	VENETO	VENEZIA	FIESSO D'ARTICO
58004	3,080	VENETO	VENEZIA	FIESSO D'ARTICO
55299	2,040	VENETO	VENEZIA	FOSSALTA DI PORTOGRUARO
60490	2,310	VENETO	VENEZIA	FOSSALTA DI PORTOGRUARO
60605	2,100	VENETO	VENEZIA	FOSSALTA DI PORTOGRUARO
55528	4,060	VENETO	VENEZIA	FOSSO'
50230	2,100	VENETO	VENEZIA	GRUARO
51501	4,320	VENETO	VENEZIA	GRUARO
51714	1,620	VENETO	VENEZIA	GRUARO
55183	2,940	VENETO	VENEZIA	IESOLO
55762	2,970	VENETO	VENEZIA	IESOLO
56918	5,940	VENETO	VENEZIA	IESOLO
59459	1,200	VENETO	VENEZIA	IESOLO
59825	6,400	VENETO	VENEZIA	IESOLO
57181	4,200	VENETO	VENEZIA	MARCON
60004	2,640	VENETO	VENEZIA	MARCON
60033	4,200	VENETO	VENEZIA	MARCON

62706	3,000	VENETO	VENEZIA	MARCON
51495	3,600	VENETO	VENEZIA	MARTELLAGO
53004	4,080	VENETO	VENEZIA	MARTELLAGO
56690	1,080	VENETO	VENEZIA	MARTELLAGO
58255	3,010	VENETO	VENEZIA	MARTELLAGO
58719	1,440	VENETO	VENEZIA	MARTELLAGO
59751	3,060	VENETO	VENEZIA	MARTELLAGO
52429	2,460	VENETO	VENEZIA	MEOLO
52497	3,280	VENETO	VENEZIA	MEOLO
53844	5,400	VENETO	VENEZIA	MEOLO
54922	19,800	VENETO	VENEZIA	MEOLO
56643	2,860	VENETO	VENEZIA	MEOLO
61762	2,925	VENETO	VENEZIA	MEOLO
61960	2,925	VENETO	VENEZIA	MEOLO
50017	29,200	VENETO	VENEZIA	MIRA
50529	2,450	VENETO	VENEZIA	MIRA
53068	1,690	VENETO	VENEZIA	MIRA
53541	3,290	VENETO	VENEZIA	MIRA
54272	4,880	VENETO	VENEZIA	MIRA
57999	5,250	VENETO	VENEZIA	MIRA
58918	4,200	VENETO	VENEZIA	MIRA
59163	5,670	VENETO	VENEZIA	MIRA
59382	18,000	VENETO	VENEZIA	MIRA
59446	3,240	VENETO	VENEZIA	MIRA
60053	3,870	VENETO	VENEZIA	MIRA
60273	2,340	VENETO	VENEZIA	MIRA
60465	3,300	VENETO	VENEZIA	MIRA
61591	2,460	VENETO	VENEZIA	MIRA
61693	2,640	VENETO	VENEZIA	MIRA
56559	18,900	VENETO	VENEZIA	MIRANO
61142	4,900	VENETO	VENEZIA	MIRANO
54857	2,800	VENETO	VENEZIA	MUSILE DI PIAVE
59192	2,970	VENETO	VENEZIA	MUSILE DI PIAVE
50258	2,970	VENETO	VENEZIA	NOALE
50889	2,700	VENETO	VENEZIA	NOALE
51233	2,450	VENETO	VENEZIA	NOALE
52769	2,970	VENETO	VENEZIA	NOALE
57097	1,920	VENETO	VENEZIA	NOALE
57159	2,975	VENETO	VENEZIA	NOALE
57282	2,970	VENETO	VENEZIA	NOALE
58157	2,850	VENETO	VENEZIA	NOALE
60709	2,380	VENETO	VENEZIA	NOALE
53290	2,450	VENETO	VENEZIA	PIANIGA
55121	4,320	VENETO	VENEZIA	PIANIGA
56242	3,150	VENETO	VENEZIA	PIANIGA
53408	2,925	VENETO	VENEZIA	PORTOGRUARO
59188	2,990	VENETO	VENEZIA	PORTOGRUARO
59475	2,640	VENETO	VENEZIA	PORTOGRUARO
52891	4,200	VENETO	VENEZIA	PRAMAGGIORE
62000	4,000	VENETO	VENEZIA	PRAMAGGIORE
60769	2,520	VENETO	VENEZIA	QUARTO D'ALTINO
55243	4,515	VENETO	VENEZIA	SALZANO
50062	2,970	VENETO	VENEZIA	SAN DONA' DI PIAVE
52000	2,975	VENETO	VENEZIA	SAN DONA' DI PIAVE
52300	5,000	VENETO	VENEZIA	SAN DONA' DI PIAVE

52313	2,970	VENETO	VENEZIA	SAN DONA' DI PIAVE
55445	3,240	VENETO	VENEZIA	SAN DONA' DI PIAVE
55811	1,980	VENETO	VENEZIA	SAN DONA' DI PIAVE
56009	3,240	VENETO	VENEZIA	SAN DONA' DI PIAVE
57796	2,520	VENETO	VENEZIA	SAN DONA' DI PIAVE
59177	5,160	VENETO	VENEZIA	SAN DONA' DI PIAVE
50154	2,380	VENETO	VENEZIA	SANTA MARIA DI SALA
55759	1,680	VENETO	VENEZIA	SANTA MARIA DI SALA
56983	2,795	VENETO	VENEZIA	SANTA MARIA DI SALA
52268	5,040	VENETO	VENEZIA	SANTO STINO DI LIVENZA
56606	1,320	VENETO	VENEZIA	SANTO STINO DI LIVENZA
58498	4,200	VENETO	VENEZIA	SANTO STINO DI LIVENZA
59689	49,005	VENETO	VENEZIA	SANTO STINO DI LIVENZA
51187	1,750	VENETO	VENEZIA	SCORZE'
53400	2,880	VENETO	VENEZIA	SCORZE'
53497	2,100	VENETO	VENEZIA	SCORZE'
53551	2,975	VENETO	VENEZIA	SCORZE'
54046	2,940	VENETO	VENEZIA	SCORZE'
55334	3,870	VENETO	VENEZIA	SCORZE'
51513	2,975	VENETO	VENEZIA	SPINEA
51788	2,940	VENETO	VENEZIA	SPINEA
60693	1,750	VENETO	VENEZIA	SPINEA
53406	3,000	VENETO	VENEZIA	TEGLIO VENETO
56331	2,040	VENETO	VENEZIA	TEGLIO VENETO
50800	2,910	VENETO	VENEZIA	TORRE DI MOSTO
50312	2,625	VENETO	VENEZIA	VENEZIA
50984	2,040	VENETO	VENEZIA	VENEZIA
51505	2,800	VENETO	VENEZIA	VENEZIA
52117	2,040	VENETO	VENEZIA	VENEZIA
52262	4,070	VENETO	VENEZIA	VENEZIA
53478	1,980	VENETO	VENEZIA	VENEZIA
53772	2,992	VENETO	VENEZIA	VENEZIA
53867	2,880	VENETO	VENEZIA	VENEZIA
56822	3,780	VENETO	VENEZIA	VENEZIA
57145	3,960	VENETO	VENEZIA	VENEZIA
57822	19,950	VENETO	VENEZIA	VENEZIA
57895	1,800	VENETO	VENEZIA	VENEZIA
58313	1,850	VENETO	VENEZIA	VENEZIA
58866	5,250	VENETO	VENEZIA	VENEZIA
59409	19,950	VENETO	VENEZIA	VENEZIA
59664	2,625	VENETO	VENEZIA	VENEZIA
59752	2,625	VENETO	VENEZIA	VENEZIA
59958	18,060	VENETO	VENEZIA	VENEZIA
60396	2,000	VENETO	VENEZIA	VENEZIA
60422	2,000	VENETO	VENEZIA	VENEZIA
60830	2,805	VENETO	VENEZIA	VENEZIA
61882	1,260	VENETO	VENEZIA	VENEZIA
61917	1,800	VENETO	VENEZIA	VENEZIA
61977	2,880	VENETO	VENEZIA	VENEZIA
61999	1,800	VENETO	VENEZIA	VENEZIA
62437	2,940	VENETO	VENEZIA	VENEZIA
51478	4,200	VENETO	VENEZIA	VIGONOVO
52229	2,940	VENETO	VENEZIA	VIGONOVO
53558	3,000	VENETO	VENEZIA	VIGONOVO
57521	2,320	VENETO	VENEZIA	VIGONOVO

60378	2,970	VENETO	VENEZIA	VIGONOVO
62071	2,000	VENETO	VENEZIA	VIGONOVO
62195	2,720	VENETO	VENEZIA	VIGONOVO
52676	2,450	VENETO	VERONA	ALBAREDO D'ADIGE
58168	1,890	VENETO	VERONA	ALBAREDO D'ADIGE
54240	2,800	VENETO	VERONA	ARCOLE
58451	3,240	VENETO	VERONA	ARCOLE
59218	2,970	VENETO	VERONA	ARCOLE
59630	2,970	VENETO	VERONA	ARCOLE
58753	19,950	VENETO	VERONA	BADIA CALAVENA
57887	8,400	VENETO	VERONA	BARDOLINO
53933	5,940	VENETO	VERONA	BEVILACQUA
61482	18,870	VENETO	VERONA	BOSCO CHIESANUOVA
50125	3,150	VENETO	VERONA	BOVOLONE
53994	2,790	VENETO	VERONA	BOVOLONE
53586	5,760	VENETO	VERONA	BRENTINO BELLUNO
52483	2,880	VENETO	VERONA	BUSSOLENGO
52654	2,730	VENETO	VERONA	BUSSOLENGO
53054	18,060	VENETO	VERONA	CALDIERO
56513	4,200	VENETO	VERONA	CALDIERO
60916	4,000	VENETO	VERONA	CASALEONE
58679	12,950	VENETO	VERONA	CASTELNUOVO DEL GARDA
60354	2,800	VENETO	VERONA	CASTELNUOVO DEL GARDA
59171	2,970	VENETO	VERONA	CAVAION VERONESE
57795	2,150	VENETO	VERONA	CEREA
54618	2,100	VENETO	VERONA	COLOGNA VENETA
54662	2,100	VENETO	VERONA	COLOGNA VENETA
60667	2,100	VENETO	VERONA	CONCAMARISE
58796	2,890	VENETO	VERONA	COSTERMANO
55434	18,900	VENETO	VERONA	ERBE'
55435	4,200	VENETO	VERONA	ERBE'
56707	19,800	VENETO	VERONA	GREZZANA
50802	4,920	VENETO	VERONA	ISOLA DELLA SCALA
55702	2,600	VENETO	VERONA	ISOLA DELLA SCALA
58298	5,950	VENETO	VERONA	ISOLA DELLA SCALA
59979	19,890	VENETO	VERONA	ISOLA RIZZA
54771	2,150	VENETO	VERONA	LAVAGNO
54259	2,520	VENETO	VERONA	LAZISE
54429	3,675	VENETO	VERONA	LAZISE
57280	2,000	VENETO	VERONA	LAZISE
60260	3,000	VENETO	VERONA	LAZISE
58145	2,960	VENETO	VERONA	LEGNAGO
51027	2,970	VENETO	VERONA	MARANO DI VALPOLICELLA
55755	2,850	VENETO	VERONA	MARANO DI VALPOLICELLA
50398	5,100	VENETO	VERONA	MEZZANE DI SOTTO
52324	2,600	VENETO	VERONA	MEZZANE DI SOTTO
60687	5,040	VENETO	VERONA	MEZZANE DI SOTTO
59973	5,120	VENETO	VERONA	MINERBE
55918	4,800	VENETO	VERONA	MOZZECANE
56507	2,975	VENETO	VERONA	MOZZECANE
57406	5,250	VENETO	VERONA	MOZZECANE
59486	2,975	VENETO	VERONA	MOZZECANE
54795	2,100	VENETO	VERONA	NEGRAR
56200	2,700	VENETO	VERONA	NEGRAR
56650	4,200	VENETO	VERONA	NEGRAR

56697	2,975	VENETO	VERONA	NEGRAR
56823	4,200	VENETO	VERONA	NEGRAR
57316	1,050	VENETO	VERONA	NEGRAR
57836	3,780	VENETO	VERONA	NEGRAR
58884	2,040	VENETO	VERONA	NEGRAR
60809	2,850	VENETO	VERONA	NEGRAR
57167	2,975	VENETO	VERONA	NOGARA
59384	3,960	VENETO	VERONA	OPPEANO
56813	2,800	VENETO	VERONA	PESCANTINA
60240	1,700	VENETO	VERONA	PESCANTINA
51158	2,960	VENETO	VERONA	PESCHIERA DEL GARDA
53367	10,080	VENETO	VERONA	PESCHIERA DEL GARDA
53371	5,250	VENETO	VERONA	PESCHIERA DEL GARDA
51955	1,980	VENETO	VERONA	POVEGLIANO VERONESE
54923	4,200	VENETO	VERONA	POVEGLIANO VERONESE
57325	5,040	VENETO	VERONA	POVEGLIANO VERONESE
57386	4,200	VENETO	VERONA	POVEGLIANO VERONESE
58100	19,800	VENETO	VERONA	POVEGLIANO VERONESE
55394	2,750	VENETO	VERONA	PRESSANA
56934	8,385	VENETO	VERONA	RONCO ALL'ADIGE
61375	4,400	VENETO	VERONA	ROVERE' VERONESE
61074	3,000	VENETO	VERONA	ROVEREDO DI GUA'
50431	12,800	VENETO	VERONA	SAN BONIFACIO
50988	2,160	VENETO	VERONA	SAN BONIFACIO
52925	3,570	VENETO	VERONA	SAN BONIFACIO
54818	2,880	VENETO	VERONA	SAN BONIFACIO
56263	4,030	VENETO	VERONA	SAN BONIFACIO
56326	4,070	VENETO	VERONA	SAN BONIFACIO
59034	2,880	VENETO	VERONA	SAN BONIFACIO
53050	2,760	VENETO	VERONA	SAN GIOVANNI LUPATOTO
53662	3,000	VENETO	VERONA	SAN GIOVANNI LUPATOTO
54585	2,800	VENETO	VERONA	SAN GIOVANNI LUPATOTO
55357	4,070	VENETO	VERONA	SAN GIOVANNI LUPATOTO
57462	2,880	VENETO	VERONA	SAN GIOVANNI LUPATOTO
59681	2,960	VENETO	VERONA	SAN GIOVANNI LUPATOTO
55160	2,940	VENETO	VERONA	SAN MARTINO BUON ALBERGO
55351	4,200	VENETO	VERONA	SAN MARTINO BUON ALBERGO
50540	2,970	VENETO	VERONA	SAN PIETRO IN CARIANO
54872	3,600	VENETO	VERONA	SAN PIETRO IN CARIANO
61154	2,975	VENETO	VERONA	SAN PIETRO IN CARIANO
51221	2,280	VENETO	VERONA	SANGUINETTO
52753	3,900	VENETO	VERONA	SANGUINETTO
57904	4,140	VENETO	VERONA	SANT'AMBROGIO DI VALPOLICELLA
54992	2,880	VENETO	VERONA	SANT'ANNA D'ALFAEDO
59479	19,950	VENETO	VERONA	SOMMACAMPAGNA
60705	184,320	VENETO	VERONA	SOMMACAMPAGNA
56444	4,200	VENETO	VERONA	SONA
58082	2,940	VENETO	VERONA	SONA
58105	2,940	VENETO	VERONA	SONA
58170	2,940	VENETO	VERONA	SONA
59918	12,900	VENETO	VERONA	SONA
61214	5,720	VENETO	VERONA	SONA
60412	2,800	VENETO	VERONA	TERRAZZO
56794	3,000	VENETO	VERONA	TORRI DEL BENACO
53730	3,000	VENETO	VERONA	VALEGGIO SUL MINCIO

54016	4,200	VENETO	VERONA	VALEGGIO SUL MINCIO
58252	53,760	VENETO	VERONA	VALEGGIO SUL MINCIO
58745	2,800	VENETO	VERONA	VALEGGIO SUL MINCIO
61730	2,940	VENETO	VERONA	VALEGGIO SUL MINCIO
61862	3,000	VENETO	VERONA	VALEGGIO SUL MINCIO
54072	19,200	VENETO	VERONA	VERONA
54198	2,880	VENETO	VERONA	VERONA
55263	2,160	VENETO	VERONA	VERONA
55438	2,730	VENETO	VERONA	VERONA
55830	4,200	VENETO	VERONA	VERONA
56846	5,280	VENETO	VERONA	VERONA
57501	2,975	VENETO	VERONA	VERONA
58428	3,520	VENETO	VERONA	VERONA
59467	8,100	VENETO	VERONA	VERONA
61162	3,600	VENETO	VERONA	VERONA
62072	4,400	VENETO	VERONA	VERONA
62180	2,975	VENETO	VERONA	VERONA
62393	3,600	VENETO	VERONA	VERONA
57607	2,700	VENETO	VERONA	VERONELLA
57633	2,160	VENETO	VERONA	VERONELLA
58995	2,720	VENETO	VERONA	VERONELLA
53024	2,040	VENETO	VERONA	VIGASIO
53071	1,530	VENETO	VERONA	VIGASIO
59360	2,975	VENETO	VERONA	VIGASIO
53121	31,725	VENETO	VERONA	VILLAFRANCA DI VERONA
53828	3,000	VENETO	VERONA	VILLAFRANCA DI VERONA
54629	3,300	VENETO	VERONA	VILLAFRANCA DI VERONA
57683	2,160	VENETO	VERONA	VILLAFRANCA DI VERONA
59119	3,000	VENETO	VERONA	VILLAFRANCA DI VERONA
51576	2,040	VENETO	VERONA	ZEVIO
53455	2,365	VENETO	VERONA	ZEVIO
53471	5,940	VENETO	VICENZA	ALONTE
62258	2,040	VENETO	VICENZA	ALTAVILLA VICENTINA
57412	2,160	VENETO	VICENZA	ALTISSIMO
57490	3,240	VENETO	VICENZA	ALTISSIMO
50018	1,500	VENETO	VICENZA	ARCUGNANO
50081	1,820	VENETO	VICENZA	ARCUGNANO
53438	2,800	VENETO	VICENZA	ARCUGNANO
55681	2,380	VENETO	VICENZA	ARCUGNANO
58284	2,760	VENETO	VICENZA	ARCUGNANO
50238	1,320	VENETO	VICENZA	ARZIGNANO
50467	4,740	VENETO	VICENZA	ARZIGNANO
54278	2,880	VENETO	VICENZA	ARZIGNANO
55550	2,520	VENETO	VICENZA	ARZIGNANO
58080	3,240	VENETO	VICENZA	ARZIGNANO
59911	2,880	VENETO	VICENZA	ARZIGNANO
60299	10,500	VENETO	VICENZA	ARZIGNANO
60934	2,880	VENETO	VICENZA	ARZIGNANO
50011	3,150	VENETO	VICENZA	BASSANO DEL GRAPPA
50784	2,945	VENETO	VICENZA	BASSANO DEL GRAPPA
51101	2,880	VENETO	VICENZA	BASSANO DEL GRAPPA
53750	2,880	VENETO	VICENZA	BASSANO DEL GRAPPA
53952	3,000	VENETO	VICENZA	BASSANO DEL GRAPPA
55174	30,940	VENETO	VICENZA	BASSANO DEL GRAPPA
55730	2,450	VENETO	VICENZA	BASSANO DEL GRAPPA

57818	2,520	VENETO	VICENZA	BASSANO DEL GRAPPA
62477	2,960	VENETO	VICENZA	BASSANO DEL GRAPPA
58666	4,200	VENETO	VICENZA	BOLZANO VICENTINO
53804	3,150	VENETO	VICENZA	BREGANZE
59594	3,240	VENETO	VICENZA	BREGANZE
52728	2,800	VENETO	VICENZA	BRENDOLA
58758	5,520	VENETO	VICENZA	BRENDOLA
62910	2,880	VENETO	VICENZA	BRENDOLA
59606	2,880	VENETO	VICENZA	CALDOGNO
60008	19,890	VENETO	VICENZA	CALDOGNO
51789	2,940	VENETO	VICENZA	CALTRANO
54693	1,575	VENETO	VICENZA	CALTRANO
55402	3,500	VENETO	VICENZA	CALVENE
54552	2,800	VENETO	VICENZA	CAMISANO VICENTINO
54371	2,880	VENETO	VICENZA	CAMPIGLIA DEI BERICI
60654	19,890	VENETO	VICENZA	CARRE'
60789	2,975	VENETO	VICENZA	CARRE'
61478	2,450	VENETO	VICENZA	CARTIGLIANO
62333	2,800	VENETO	VICENZA	CARTIGLIANO
56012	5,250	VENETO	VICENZA	CASSOLA
56261	4,200	VENETO	VICENZA	CASSOLA
54105	2,800	VENETO	VICENZA	CASTEGNERO
58856	4,080	VENETO	VICENZA	CASTEGNERO
61254	2,940	VENETO	VICENZA	CASTEGNERO
53299	2,940	VENETO	VICENZA	CASTELGOMBERTO
54830	2,940	VENETO	VICENZA	CASTELGOMBERTO
54838	2,200	VENETO	VICENZA	CASTELGOMBERTO
57703	4,200	VENETO	VICENZA	CASTELGOMBERTO
59070	2,640	VENETO	VICENZA	CASTELGOMBERTO
60013	46,410	VENETO	VICENZA	CASTELGOMBERTO
60613	19,980	VENETO	VICENZA	CONCO
50149	2,880	VENETO	VICENZA	CORNEDO VICENTINO
53607	3,000	VENETO	VICENZA	CORNEDO VICENTINO
54083	2,880	VENETO	VICENZA	CORNEDO VICENTINO
55389	4,080	VENETO	VICENZA	CORNEDO VICENTINO
57596	2,990	VENETO	VICENZA	CORNEDO VICENTINO
58707	1,925	VENETO	VICENZA	CORNEDO VICENTINO
60190	10,200	VENETO	VICENZA	COSTABISSARA
52303	2,400	VENETO	VICENZA	CREAZZO
53639	2,640	VENETO	VICENZA	CREAZZO
59674	2,970	VENETO	VICENZA	CREAZZO
57488	2,160	VENETO	VICENZA	CRESPADORO
58914	3,060	VENETO	VICENZA	DUEVILLE
50061	3,000	VENETO	VICENZA	FARA VICENTINO
52251	4,550	VENETO	VICENZA	FARA VICENTINO
52866	4,800	VENETO	VICENZA	GAMBELLARA
54294	2,150	VENETO	VICENZA	GAMBELLARA
55423	1,700	VENETO	VICENZA	GAMBUGLIANO
56788	9,735	VENETO	VICENZA	GRISIGNANO DI ZOCCO
56140	2,960	VENETO	VICENZA	ISOLA VICENTINA
62952	2,940	VENETO	VICENZA	ISOLA VICENTINA
57600	2,940	VENETO	VICENZA	LONGARE
60500	19,440	VENETO	VICENZA	LONGARE
53630	2,340	VENETO	VICENZA	LONIGO
55353	2,800	VENETO	VICENZA	LONIGO

62221	2,720	VENETO	VICENZA	LONIGO
62241	2,720	VENETO	VICENZA	LONIGO
54073	4,350	VENETO	VICENZA	LUGO DI VICENZA
52709	1,925	VENETO	VICENZA	MALO
52759	1,925	VENETO	VICENZA	MALO
57440	1,050	VENETO	VICENZA	MALO
59858	2,640	VENETO	VICENZA	MALO
50480	3,440	VENETO	VICENZA	MARANO VICENTINO
53492	1,800	VENETO	VICENZA	MARANO VICENTINO
58032	2,030	VENETO	VICENZA	MARANO VICENTINO
59442	3,780	VENETO	VICENZA	MARANO VICENTINO
60208	2,960	VENETO	VICENZA	MARANO VICENTINO
60679	2,880	VENETO	VICENZA	MARANO VICENTINO
61587	2,300	VENETO	VICENZA	MARANO VICENTINO
62096	4,070	VENETO	VICENZA	MARANO VICENTINO
50110	2,890	VENETO	VICENZA	MAROSTICA
52428	2,900	VENETO	VICENZA	MAROSTICA
52550	4,320	VENETO	VICENZA	MAROSTICA
57882	4,410	VENETO	VICENZA	MAROSTICA
59196	4,305	VENETO	VICENZA	MAROSTICA
50969	1,670	VENETO	VICENZA	MASON VICENTINO
59749	5,950	VENETO	VICENZA	MOLVENA
55716	2,850	VENETO	VICENZA	MONTE DI MALO
59472	1,680	VENETO	VICENZA	MONTE DI MALO
51839	2,450	VENETO	VICENZA	MONTEBELLO VICENTINO
56586	5,832	VENETO	VICENZA	MONTEBELLO VICENTINO
50482	2,880	VENETO	VICENZA	MONTECCHIO MAGGIORE
52298	10,080	VENETO	VICENZA	MONTECCHIO MAGGIORE
52316	10,080	VENETO	VICENZA	MONTECCHIO MAGGIORE
52318	10,080	VENETO	VICENZA	MONTECCHIO MAGGIORE
53387	2,940	VENETO	VICENZA	MONTECCHIO MAGGIORE
53708	2,970	VENETO	VICENZA	MONTECCHIO MAGGIORE
54430	3,400	VENETO	VICENZA	MONTECCHIO MAGGIORE
59613	19,440	VENETO	VICENZA	MONTECCHIO MAGGIORE
56460	1,750	VENETO	VICENZA	MONTEGALDA
59402	32,640	VENETO	VICENZA	MONTEGALDA
62124	2,940	VENETO	VICENZA	MONTEGALDA
58659	5,100	VENETO	VICENZA	MONTEVIALE
58665	5,100	VENETO	VICENZA	MONTEVIALE
60186	2,700	VENETO	VICENZA	MONTEVIALE
55903	3,885	VENETO	VICENZA	MONTICELLO CONTE OTTO
59744	2,800	VENETO	VICENZA	MONTICELLO CONTE OTTO
61705	2,450	VENETO	VICENZA	MONTICELLO CONTE OTTO
56022	4,200	VENETO	VICENZA	MUSSOLENTE
58622	2,640	VENETO	VICENZA	MUSSOLENTE
62753	1,116	VENETO	VICENZA	MUSSOLENTE
52765	3,440	VENETO	VICENZA	NANTO
59053	3,000	VENETO	VICENZA	NANTO
56163	2,880	VENETO	VICENZA	NOGAROLE VICENTINO
57307	3,380	VENETO	VICENZA	NOGAROLE VICENTINO
59783	5,040	VENETO	VICENZA	NOGAROLE VICENTINO
53807	2,100	VENETO	VICENZA	PIANEZZE
55725	1,750	VENETO	VICENZA	PIANEZZE
50005	4,620	VENETO	VICENZA	PIOVENE ROCCHETTE
54450	2,340	VENETO	VICENZA	PIOVENE ROCCHETTE

57348	2,300	VENETO	VICENZA	POZZOLEONE
58506	2,960	VENETO	VICENZA	QUINTO VICENTINO
51566	1,760	VENETO	VICENZA	RECOARO TERME
50571	3,400	VENETO	VICENZA	ROMANO D'EZZELINO
57182	2,975	VENETO	VICENZA	ROMANO D'EZZELINO
61471	2,960	VENETO	VICENZA	ROMANO D'EZZELINO
50267	1,980	VENETO	VICENZA	ROSA'
53773	3,000	VENETO	VICENZA	ROSA'
60759	4,400	VENETO	VICENZA	ROSA'
51584	2,580	VENETO	VICENZA	ROSSANO VENETO
57417	1,980	VENETO	VICENZA	ROSSANO VENETO
58450	5,160	VENETO	VICENZA	ROSSANO VENETO
54901	3,000	VENETO	VICENZA	SAN GERMANO DEI BERICI
51851	2,800	VENETO	VICENZA	SAN NAZARIO
58756	3,400	VENETO	VICENZA	SAN PIETRO MUSSOLINO
51128	4,200	VENETO	VICENZA	SAN VITO DI LEGUZZANO
60298	2,975	VENETO	VICENZA	SAN VITO DI LEGUZZANO
62146	2,970	VENETO	VICENZA	SAN VITO DI LEGUZZANO
50722	1,100	VENETO	VICENZA	SANDRIGO
54919	49,700	VENETO	VICENZA	SANDRIGO
54358	3,960	VENETO	VICENZA	SANTORSO
54488	2,000	VENETO	VICENZA	SANTORSO
57092	2,970	VENETO	VICENZA	SANTORSO
59107	3,960	VENETO	VICENZA	SANTORSO
50405	2,460	VENETO	VICENZA	SARCEDO
51053	2,590	VENETO	VICENZA	SARCEDO
54723	2,040	VENETO	VICENZA	SAREGO
50462	2,520	VENETO	VICENZA	SCHIO
50627	3,000	VENETO	VICENZA	SCHIO
51034	2,970	VENETO	VICENZA	SCHIO
51126	2,000	VENETO	VICENZA	SCHIO
52477	2,520	VENETO	VICENZA	SCHIO
52656	5,075	VENETO	VICENZA	SCHIO
52764	3,240	VENETO	VICENZA	SCHIO
52804	4,410	VENETO	VICENZA	SCHIO
54473	3,870	VENETO	VICENZA	SCHIO
54647	1,620	VENETO	VICENZA	SCHIO
56071	3,000	VENETO	VICENZA	SCHIO
56987	2,380	VENETO	VICENZA	SCHIO
56997	1,700	VENETO	VICENZA	SCHIO
59194	2,460	VENETO	VICENZA	SCHIO
60395	2,970	VENETO	VICENZA	SCHIO
60773	3,960	VENETO	VICENZA	SCHIO
62806	4,720	VENETO	VICENZA	SCHIO
53000	19,800	VENETO	VICENZA	SOVIZZO
54592	2,970	VENETO	VICENZA	SOVIZZO
54667	4,725	VENETO	VICENZA	SOVIZZO
54684	4,725	VENETO	VICENZA	SOVIZZO
54814	2,000	VENETO	VICENZA	SOVIZZO
51601	2,580	VENETO	VICENZA	TEZZE SUL BRENTA
56589	1,470	VENETO	VICENZA	TEZZE SUL BRENTA
56666	18,900	VENETO	VICENZA	TEZZE SUL BRENTA
51371	3,960	VENETO	VICENZA	THIENE
51778	2,720	VENETO	VICENZA	THIENE
53070	3,240	VENETO	VICENZA	THIENE

53088	3,240	VENETO	VICENZA	THIENE
58081	1,750	VENETO	VICENZA	TORREBELVICINO
50010	2,100	VENETO	VICENZA	TORRI DI QUARTESOLO
50725	3,000	VENETO	VICENZA	TORRI DI QUARTESOLO
50733	3,000	VENETO	VICENZA	TORRI DI QUARTESOLO
54948	2,400	VENETO	VICENZA	TORRI DI QUARTESOLO
55633	5,760	VENETO	VICENZA	TORRI DI QUARTESOLO
59579	2,870	VENETO	VICENZA	TORRI DI QUARTESOLO
62192	3,870	VENETO	VICENZA	TORRI DI QUARTESOLO
50399	5,100	VENETO	VICENZA	TRISSINO
55632	2,940	VENETO	VICENZA	TRISSINO
56976	5,760	VENETO	VICENZA	TRISSINO
60279	10,080	VENETO	VICENZA	TRISSINO
50489	4,750	VENETO	VICENZA	VALDAGNO
52391	3,000	VENETO	VICENZA	VALDAGNO
56479	2,975	VENETO	VICENZA	VALDAGNO
57662	1,620	VENETO	VICENZA	VALDAGNO
58583	2,580	VENETO	VICENZA	VALDAGNO
60650	3,240	VENETO	VICENZA	VALDAGNO
56343	19,440	VENETO	VICENZA	VELO D'ASTICO
50087	4,200	VENETO	VICENZA	VICENZA
53104	2,100	VENETO	VICENZA	VICENZA
53155	3,240	VENETO	VICENZA	VICENZA
53163	3,060	VENETO	VICENZA	VICENZA
53990	12,240	VENETO	VICENZA	VICENZA
54231	25,600	VENETO	VICENZA	VICENZA
54304	2,940	VENETO	VICENZA	VICENZA
54315	2,660	VENETO	VICENZA	VICENZA
57363	5,775	VENETO	VICENZA	VICENZA
57430	6,300	VENETO	VICENZA	VICENZA
58848	3,240	VENETO	VICENZA	VICENZA
59375	27,600	VENETO	VICENZA	VICENZA
60060	2,000	VENETO	VICENZA	VICENZA
60499	2,940	VENETO	VICENZA	VICENZA
61513	4,080	VENETO	VICENZA	VICENZA
61767	5,400	VENETO	VICENZA	VICENZA
57244	5,760	VENETO	VICENZA	ZANE'

Appendice 3

Gestione commerciale degli impianti incentivati con il primo Conto Energia (dati aggiornati al 31 agosto 2008)

Impianti con rapporto commerciale di ritiro energia

<i>Regione</i>	<i>Impianti convenzionati</i>	<i>Potenza kW</i>	<i>Energia Incentivata kWh</i>	<i>Incentivi riconosciuti €</i>
ABRUZZO	28	1.225	1.054.615	485.553
BASILICATA	16	549	527.520	248.558
CALABRIA	21	4.892	4.376.587	2.084.579
CAMPANIA	34	1.769	1.540.177	747.225
EMILIA ROMAGNA	105	4.277	4.460.361	2.136.667
FRIULI	11	775	1.016.053	464.808
LAZIO	45	1.823	1.475.473	712.051
LIGURIA	10	235	277.353	133.922
LOMBARDIA	81	2.919	3.123.761	1.495.303
MARCHE	44	1.609	1.329.536	646.092
MOLISE	2	39	23.555	11.376
PIEMONTE	66	3.328	3.192.702	1.533.249
PUGLIA	90	9.850	7.706.933	3.768.896
SARDEGNA	12	3.197	3.371.579	1.645.546
SICILIA	28	4.208	3.141.606	1.513.484
TOSCANA	39	3.156	2.907.065	1.394.084
TRENTINO ALTO ADIGE	85	6.799	7.148.792	3.505.619
UMBRIA	72	3.012	3.969.466	1.899.653
VALLE D'AOSTA	1	46	34.521	16.612
VENETO	61	1.937	2.045.210	985.284
TOTALE	851	55.647	52.722.864	25.428.561

Impianti con rapporto commerciale di scambio sul posto

<i>Regione</i>	<i>Impianti convenzionati</i>	<i>Potenza kW</i>	<i>Energia Incentivata kWh</i>	<i>Incentivi riconosciuti €</i>
ABRUZZO	42	299	365.444	169.895
BASILICATA	41	373	458.516	206.743
CALABRIA	56	345	446.186	208.113
CAMPANIA	77	610	764.898	355.539
EMILIA ROMAGNA	412	2.007	2.859.532	1.320.525
FRIULI	190	945	1.369.367	634.058
LAZIO	226	1.217	1.649.270	764.809
LIGURIA	75	301	383.427	177.548
LOMBARDIA	555	2.981	4.451.614	2.034.246
MARCHE	196	1.029	1.398.554	647.367
MOLISE	10	71	68.703	31.665
PIEMONTE	187	1.184	1.888.399	874.295
PUGLIA	257	1.432	1.912.754	886.714
SARDEGNA	82	440	593.931	277.549
SICILIA	202	1.102	1.452.097	671.884
TOSCANA	203	1.466	1.781.969	825.154
TRENTINO ALTO ADIGE	148	847	1.402.178	647.100
UMBRIA	126	888	1.105.116	514.356
VALLE D'AOSTA	-	-	-	-
VENETO	353	1.906	2.959.057	1.357.896
TOTALE	3.438	19.444	27.311.012	12.605.454

Appendice 4

Gestione commerciale degli impianti incentivati con il nuovo Conto Energia (dati aggiornati al 31 agosto 2008)

Impianti con rapporto commerciale di ritiro energia

<i>Regione</i>	<i>Impianti convenzionati</i>	<i>Potenza kW</i>	<i>Energia Incentivata kWh</i>	<i>Incentivi riconosciuti €</i>
ABRUZZO	3	128	73.945	28.655
BASILICATA	5	82	51.176	19.595
CALABRIA	12	165	111.601	45.990
CAMPANIA	2	42	32.050	12.949
EMILIA ROMAGNA	27	1.497	478.600	192.131
FRIULI	9	310	151.313	61.213
LAZIO	9	329	174.970	70.899
LIGURIA	1	46	-	-
LOMBARDIA	32	3.598	1.574.889	600.417
MARCHE	10	487	228.593	102.449
MOLISE	-	-	-	-
PIEMONTE	21	672	304.002	124.515
PUGLIA	20	475	276.069	109.091
SARDEGNA	5	402	189.199	85.320
SICILIA	6	82	65.058	27.207
TOSCANA	13	751	503.591	201.286
TRENTINO ALTO ADIGE	44	1.990	1.406.726	541.232
UMBRIA	5	2.013	1.044.589	445.200
VALLE D'AOSTA	-	-	-	-
VENETO	10	237	145.444	58.387
TOTALE	234	13.307	6.811.813	2.726.535

Impianti con rapporto commerciale di scambio sul posto

<i>Regione</i>	<i>Impianti convenzionati</i>	<i>Potenza kW</i>	<i>Energia Incentivata kWh</i>	<i>Incentivi riconosciuti €</i>
ABRUZZO	89	409	281.315	119.392
BASILICATA	34	173	117.803	52.064
CALABRIA	74	395	271.721	116.729
CAMPANIA	94	417	281.521	121.711
EMILIA ROMAGNA	725	2.966	1.962.507	860.622
FRIULI	273	1.157	711.821	312.700
LAZIO	319	1.215	818.562	354.133
LIGURIA	80	263	182.521	78.641
LOMBARDIA	1.173	5.065	3.028.085	1.303.298
MARCHE	206	805	513.820	222.560
MOLISE	14	56	33.830	14.934
PIEMONTE	559	2.410	1.502.358	651.664
PUGLIA	455	1.970	1.305.644	561.442
SARDEGNA	182	587	426.642	189.217
SICILIA	263	1.179	846.769	365.657
TOSCANA	510	2.351	1.550.668	652.065
TRENTINO ALTO ADIGE	330	1.667	1.054.145	454.339
UMBRIA	80	441	267.715	115.893
VALLE D'AOSTA	5	68	67.322	28.504
VENETO	637	2.540	1.552.682	676.601
TOTALE	6.102	26.133	16.777.451	7.252.166