

«

CODICE FISCALE ANNO

MODELLO UNICO DI DICHIARAZIONE (LEGGE N. 70/94) - CAPITOLO RIFIUTI

SEZIONE COMUNICAZIONE SEMPLIFICATA

SCHEDA ANAGRAFICA SEMPLIFICATA

Rag. sociale

SEDE UNITA' LOCALE a cui si riferisce la dichiarazione

Numero Iscrizione Repertorio Notizie Economiche ed Amministrative (REA)

Provincia Comune

Via N. Civico

C.A.P. Prefisso e N. telefonico

ISTAT attività . . Totale addetti unità locale

Legale rappresentante o suo delegato:

COGNOME

NOME

FIRMA DATA / /

SCHEDA RIFIUTI SEMPLIFICATA

Codice rifiuto

Quantità prodotta

kg t

Stato fisico Solido polverulento Solido non polverulento Liquido Fangoso palabile

Elenco dei trasportatori a cui è stato affidato il rifiuto

Trasportatore: Cod. fiscale

Rag. sociale

Trasportatore: Cod. fiscale

Rag. sociale

Trasportatore: Cod. fiscale

Rag. sociale

Destinazione del rifiuto

Soggetto destinatario del rifiuto: Cod. fiscale

Rag. sociale

Sede impianto di destinazione se estero: Cod. conv. Basilea Y Cod. Reg.CE1013/06

Provincia Comune

C.A.P. Quantità conferita nell'anno:

Soggetto destinatario del rifiuto: Cod. fiscale

Rag. sociale

Sede impianto di destinazione se estero: Cod. conv. Basilea Y Cod. Reg.CE1013/06

Provincia Comune

C.A.P. Quantità conferita nell'anno:

Soggetto destinatario del rifiuto: Cod. fiscale

Rag. sociale

Sede impianto di destinazione se estero: Cod. conv. Basilea Y Cod. Reg.CE1013/06

Provincia Comune

C.A.P. Quantità conferita nell'anno:

SCS1



CODICE FISCALE

[Grid for tax code]

SEZIONE RIFIUTI

Modulo RT

n° progressivo Modulo RT

[Grid for RT module number]

Codice rifiuto

[Grid for waste code]

n° progressivo Scheda RIF

[Grid for RIF schedule number]

RIFIUTO RICEVUTO DA TERZI

Soggetto che ha conferito il rifiuto:

Cod. fiscale [Grid]

Nome o [Grid]

rag. sociale [Grid]

Sede unità locale di provenienza del rifiuto (se di provenienza nazionale):

Provincia [Grid]

Comune [Grid]

Via [Grid]

N. Civico [Grid]

C.A.P. [Grid]

Nel caso in cui il rifiuto sia di provenienza non nazionale indicare:

Paese estero (di provenienza) [Grid]

Codice convenzione di Basilea Y [Grid]

Codice Regolamento CE1013/2006 [Grid]

Quantità ricevuta nell'anno:

[Grid for quantity received in kg and t]

RT



CODICE FISCALE

[Grid for tax code]

SEZIONE RIFIUTI

Modulo DR

n° progressivo Modulo DR

[Grid for DR number]

Codice rifiuto

[Grid for waste code]

n° progressivo scheda RIF

[Grid for RIF sheet number]

DESTINAZIONE DEL RIFIUTO

Soggetto destinatario del rifiuto:

Cod. fiscale [Grid]

Nome o [Grid]

rag. Sociale [Grid]

Sede impianto di destinazione (se di destinazione nazionale):

Provincia [Grid]

Comune [Grid]

Via [Grid]

N. Civico [Grid]

C.A.P. [Grid]

Nel caso in cui il rifiuto abbia destinazione non nazionale indicare:

Paese estero (di destinazione)

[Grid for foreign country]

Codice convenzione di Basilea

[Grid for Basel convention]

Codice Regolamento CE1013/2006


[Grid for regulation code]

Quantità conferita nell'anno:

[Grid for quantity]

kg t

DR



CODICE FISCALE

Grid for tax code (13 columns)

SEZIONE RIFIUTI

Modulo TE

n° progressivo Modulo TE

Grid for progressive number (4 columns)

Codice rifiuto

Grid for waste code (5 columns)

n° progressivo scheda RIF

Grid for progressive number (4 columns)

ELENCO DEI TRASPORTATORI CUI E' STATO AFFIDATO IL RIFIUTO

Trasportatore:

Cod. fiscale grid (13 columns)

Nome o rag. sociale grid (26 columns)

Nome o rag. sociale grid (26 columns)

Trasportatore:

Cod. fiscale grid (13 columns)

Nome o rag. sociale grid (26 columns)

Nome o rag. sociale grid (26 columns)

Trasportatore:

Cod. fiscale grid (13 columns)

Nome o rag. sociale grid (26 columns)

Nome o rag. sociale grid (26 columns)

Trasportatore:

Cod. fiscale grid (13 columns)

Nome o rag. sociale grid (26 columns)

Nome o rag. sociale grid (26 columns)

Trasportatore:

Cod. fiscale grid (13 columns)

Nome o rag. sociale grid (26 columns)

Nome o rag. sociale grid (26 columns)

Trasportatore:

Cod. fiscale grid (13 columns)

Nome o rag. sociale grid (26 columns)

Nome o rag. sociale grid (26 columns)

TE



CODICE FISCALE

--	--	--	--	--	--	--	--	--	--	--	--	--	--	--	--	--	--	--	--

SEZIONE RIFIUTI

Modulo ARTICOLO 191

Codice rifiuto

--	--	--	--	--	--

n° progressivo scheda RIF

--	--	--	--	--	--

OPERAZIONI DI SMALTIMENTO SVOLTE NELL'UNITA' LOCALE IN BASE AD ORDINANZA DI CUI ALL'ART. 191 DEL D. LGS. N. 152/2006

Riportare la quantità nel rigo corrispondente alle operazioni di smaltimento svolte

<input type="checkbox"/> D2	Tratt. in ambiente terrestre	quantità	<input type="text"/>	<input type="text"/>	<input type="text"/>	<input type="text"/>	<input type="text"/>	<input type="text"/>	<input type="text"/>	<input type="text"/>	<input type="text"/>	<input type="text"/>	<input type="text"/>	<input type="text"/>	<input type="text"/>	<input type="text"/>	<input type="text"/>	<input type="text"/>	<input type="text"/>	kg	t	
<input type="checkbox"/> D3	Iniezioni in profondità	quantità	<input type="text"/>	<input type="text"/>	<input type="text"/>	<input type="text"/>	<input type="text"/>	<input type="text"/>	<input type="text"/>	<input type="text"/>	<input type="text"/>	<input type="text"/>	<input type="text"/>	<input type="text"/>	<input type="text"/>	<input type="text"/>	<input type="text"/>	<input type="text"/>	<input type="text"/>	<input type="text"/>	kg	t
<input type="checkbox"/> D4	Lagunaggio	quantità	<input type="text"/>	<input type="text"/>	<input type="text"/>	<input type="text"/>	<input type="text"/>	<input type="text"/>	<input type="text"/>	<input type="text"/>	<input type="text"/>	<input type="text"/>	<input type="text"/>	<input type="text"/>	<input type="text"/>	<input type="text"/>	<input type="text"/>	<input type="text"/>	<input type="text"/>	<input type="text"/>	kg	t
<input type="checkbox"/> D6	Scarico in amb.idrico esclusa l'immersione	quantità	<input type="text"/>	<input type="text"/>	<input type="text"/>	<input type="text"/>	<input type="text"/>	<input type="text"/>	<input type="text"/>	<input type="text"/>	<input type="text"/>	<input type="text"/>	<input type="text"/>	<input type="text"/>	<input type="text"/>	<input type="text"/>	<input type="text"/>	<input type="text"/>	<input type="text"/>	<input type="text"/>	kg	t
<input type="checkbox"/> D7	Immersione	quantità	<input type="text"/>	<input type="text"/>	<input type="text"/>	<input type="text"/>	<input type="text"/>	<input type="text"/>	<input type="text"/>	<input type="text"/>	<input type="text"/>	<input type="text"/>	<input type="text"/>	<input type="text"/>	<input type="text"/>	<input type="text"/>	<input type="text"/>	<input type="text"/>	<input type="text"/>	<input type="text"/>	kg	t
<input type="checkbox"/> D8	Tratt.biologico non spec. altrove	quantità	<input type="text"/>	<input type="text"/>	<input type="text"/>	<input type="text"/>	<input type="text"/>	<input type="text"/>	<input type="text"/>	<input type="text"/>	<input type="text"/>	<input type="text"/>	<input type="text"/>	<input type="text"/>	<input type="text"/>	<input type="text"/>	<input type="text"/>	<input type="text"/>	<input type="text"/>	<input type="text"/>	kg	t
<input type="checkbox"/> D9	Tratt.chim.-fis. non spec.altrove	quantità	<input type="text"/>	<input type="text"/>	<input type="text"/>	<input type="text"/>	<input type="text"/>	<input type="text"/>	<input type="text"/>	<input type="text"/>	<input type="text"/>	<input type="text"/>	<input type="text"/>	<input type="text"/>	<input type="text"/>	<input type="text"/>	<input type="text"/>	<input type="text"/>	<input type="text"/>	<input type="text"/>	kg	t
<input type="checkbox"/> D10	Incenerimento a terra	quantità	<input type="text"/>	<input type="text"/>	<input type="text"/>	<input type="text"/>	<input type="text"/>	<input type="text"/>	<input type="text"/>	<input type="text"/>	<input type="text"/>	<input type="text"/>	<input type="text"/>	<input type="text"/>	<input type="text"/>	<input type="text"/>	<input type="text"/>	<input type="text"/>	<input type="text"/>	<input type="text"/>	kg	t
<input type="checkbox"/> D11	Incenerimento in mare	quantità	<input type="text"/>	<input type="text"/>	<input type="text"/>	<input type="text"/>	<input type="text"/>	<input type="text"/>	<input type="text"/>	<input type="text"/>	<input type="text"/>	<input type="text"/>	<input type="text"/>	<input type="text"/>	<input type="text"/>	<input type="text"/>	<input type="text"/>	<input type="text"/>	<input type="text"/>	<input type="text"/>	kg	t
<input type="checkbox"/> D13	Raggr. prelim.a operaz. da D1 a D12	quantità	<input type="text"/>	<input type="text"/>	<input type="text"/>	<input type="text"/>	<input type="text"/>	<input type="text"/>	<input type="text"/>	<input type="text"/>	<input type="text"/>	<input type="text"/>	<input type="text"/>	<input type="text"/>	<input type="text"/>	<input type="text"/>	<input type="text"/>	<input type="text"/>	<input type="text"/>	<input type="text"/>	kg	t
<input type="checkbox"/> D14	Ricond. prelim. a oper. da D1 a D13	quantità	<input type="text"/>	<input type="text"/>	<input type="text"/>	<input type="text"/>	<input type="text"/>	<input type="text"/>	<input type="text"/>	<input type="text"/>	<input type="text"/>	<input type="text"/>	<input type="text"/>	<input type="text"/>	<input type="text"/>	<input type="text"/>	<input type="text"/>	<input type="text"/>	<input type="text"/>	<input type="text"/>	kg	t
<input type="checkbox"/> D15	Deposito prel. alle operaz. da D1 a D14 - giacenza al 31/12	quantità	<input type="text"/>	<input type="text"/>	<input type="text"/>	<input type="text"/>	<input type="text"/>	<input type="text"/>	<input type="text"/>	<input type="text"/>	<input type="text"/>	<input type="text"/>	<input type="text"/>	<input type="text"/>	<input type="text"/>	<input type="text"/>	<input type="text"/>	<input type="text"/>	<input type="text"/>	<input type="text"/>	kg	t

DEPOSITO DEFINITIVO EFFETTUATO NELL'UNITA' LOCALE IN BASE AD ORDINANZA DI CUI ALL'ART. 191 D.LGS. N. 152/2006

Operazioni di cui ai punti D1, D5, D12, allegato "B" D. Lgs. n. 152/2006

Quantità depositata in discarica nell'anno , t

Categoria della discarica

Prima Seconda tipo A Seconda tipo B Seconda tipo C Terza

Capacità residua totale complessiva della discarica mc

ART. 191



CODICE FISCALE

[Grid for tax code]

SEZIONE RIFIUTI

Modulo DRU

n° progr. DRU

[Grid for DRU number]

Codice rifiuto

[Grid for waste code]

DESTINAZIONE DEL RIFIUTO

Soggetto destinatario del rifiuto:

Cod. fiscale [Grid]

Nome o [Grid]

rag. Sociale [Grid]

Sede dell'unità locale di destinazione (se di destinazione nazionale):

Provincia [Grid]

Comune [Grid]

Via [Grid]

N. Civico [Grid]

C.A.P. [Grid]

Nel caso in cui il rifiuto abbia destinazione non nazionale indicare:

Paese estero (di destinazione) [Grid]


Codice Convenzione di Basilea Y [Grid]

Codice Regolamento CE1013/2006 [Grid]

Quantità conferita nell'anno:

[Grid for quantity] , [Grid] kg [Grid] t

DRU



a4) altri costi - AC

costi per materie di consumo e merci (al netto di: resi, abbuoni, sconti)									
costi per servizi									
costi per godimento beni di terzi									
costo totale del personale addetto ad a4) *									
costo del personale addetto ad a4) al netto della quota relativa ai costi generali									
variazioni delle rimanenze di materie prime, sussidiarie, di cons., merci									
accantonamento per rischi, nella misura massima di legge									
altri accantonamenti									
oneri diversi di gestione									
TOTALE a4)									
TOTALE COSTI a)									

b) Costi di gestione del ciclo della raccolta differenziata - CGD

b1) Costi totali di raccolta differenziata - CRD

costi per materie di consumo e merci (al netto di resi, abbuoni, sconti)									
costi per servizi									
costi per godimento beni di terzi									
costo totale del personale addetto a b1) *									
costo del personale addetto a b1) al netto della quota relativa ai costi generali									
variazioni delle rimanenze di materie prime, sussidiarie, di consumo, merci									
accantonamento per rischi, nella misura massima di legge									
altri accantonamenti									
oneri diversi di gestione									
TOTALE b1)									

b2) costi di trattamento e riciclo - CTR

costi per materie di consumo e merci (al netto di resi, abbuoni, sconti)									
costi per servizi									
costi per godimento beni di terzi									
costo totale del personale addetto a b2) *									
costo del personale addetto a b2) al netto della quota relativa ai costi generali									
variazioni delle rimanenze di materie prime, sussidiarie, di consumo, merci									
accantonamento per rischi, nella misura massima di legge									
altri accantonamenti									
oneri diversi di gestione									
TOTALE b2)									
TOTALE COSTI b)									



2 - COSTI COMUNI - CC

c1) costi amministrativi: accertamento, riscossione, contenzioso - CARC

c2) costi generali di gestione - CGG

costi di personale al netto delle quote computate alle voci a) e b) calcolati rispettivamente

al % delle voci a) e al % delle voci b)

altri costi generali di gestione

TOTALE c2)

c3) costi comuni diversi - CCD

TOTALE COSTI c)**3 - COSTI D'USO DEL CAPITALE - CK**

d1) ammortamenti - AMM

ammortamento mezzi meccanici per la raccolta

ammortamento mezzi e attrezzature per lo spazzamento

ammortamento contenitori per la raccolta

ammortamento finanziario per i beni gratuitamente devolvibili

altri ammortamenti

TOTALE d1)

d2) accantonamenti - ACC

d3) remunerazione di capitale investito - R

TOTALE COSTI d)**TOTALE COSTI a) + b) + c) + d)****RICAVI**

Ra) proventi della vendita di materiali e di energia da rifiuti

Rb) costi relativi alla raccolta dei rifiuti di imballaggio coperti dal CONAI

PROVENTI DA TARIFFA**PROVENTI DA TASSA**

Per ogni rifiuto raccolto in modo differenziato compilare ed allegare una Modulo MDCR di dettaglio dei COSTI e dei RICAVI.

Riportare il numero dei Moduli MDCR compilati ed allegati

n° Moduli MDCR

*** Voci indicative da non computare ai fini del calcolo dei relativi sub totali**

CODICE FISCALE

Grid for tax code (13 boxes)

SEZIONE INTERMEDIAZIONE E COMMERCIO

SCHEDA INT

n° progressivo Scheda INT

Grid for progressive number (4 boxes)

Codice rifiuto

Grid for waste code (5 boxes)

Caratteristiche del rifiuto

NOME CODIFICATO DEL RIFIUTO

Grid for waste name (3 rows, 25 columns)

STATO FISICO

- Form checkboxes for physical state: Solido polverulento, Solido non polverulento, Fangoso palabile, Liquido, Aeriforme

Quantità complessivamente intermediata o commercializzata senza detenzione

Grid for quantity (10 boxes), units (kg, t)

Elenco delle unità locali di origine

n° Moduli UO allegati

Grid for UO modules (5 boxes)

Elenco delle unità locali di destinazione

n° Moduli UD allegati

Grid for UD modules (5 boxes)

INT



CODICE FISCALE

[Grid for tax code]

SEZIONE INTERMEDIAZIONE E COMMERCIO

Modulo UO

n° prog. modulo UO [Grid]

Codice rifiuto

[Grid for waste code]

n° progressivo Scheda INT

[Grid for INT card number]

ELENCO UNITA' LOCALI DI ORIGINE DEL RIFIUTO

Unità locale di origine

Cod. fiscale [Grid]

Nome o [Grid]

rag. sociale [Grid]

Indirizzo (se di origine nazionale)

Via [Grid] n° [Grid]

Comune [Grid]

Provincia [Grid]

Paese estero (se di origine non nazionale) [Grid]

Quantità acquisita nell'anno: [Grid] , [Grid] kg t

Unità locale di origine

Cod. fiscale [Grid]

Nome o [Grid]

rag. sociale [Grid]

Indirizzo (se di origine nazionale)

Via [Grid] n° [Grid]

Comune [Grid]

Provincia [Grid]

Paese estero (se di origine non nazionale) [Grid]

Quantità acquisita nell'anno: [Grid] , [Grid] kg t

Unità locale di origine

Cod. fiscale [Grid]

Nome o [Grid]

rag. sociale [Grid]

Indirizzo (se di origine nazionale)

Via [Grid] n° [Grid]


Comune [Grid]

Provincia [Grid]

Paese estero (se di origine non nazionale) [Grid]

Quantità acquisita nell'anno: [Grid] , [Grid] kg t

UO



CODICE FISCALE

[Grid for CODICE FISCALE]

SEZIONE INTERMEDIAZIONE E COMMERCIO

Modulo UD

n° prog. modulo UD

[Grid for n° prog. modulo UD]

Codice rifiuto

[Grid for Codice rifiuto]

n° progressivo Scheda INT

[Grid for n° progressivo Scheda INT]

ELENCO UNITA' LOCALI DI DESTINAZIONE DEL RIFIUTO

Unità locale di destinazione

Cod. fiscale [Grid]

Nome o [Grid]

rag. sociale [Grid]

Indirizzo (se di destinazione nazionale)

Via [Grid] n° [Grid]

Comune [Grid]

Provincia [Grid]

Paese estero (se di dest. non nazionale) [Grid]

Quantità ceduta nell'anno: [Grid] , [Grid] kg t

Unità locale di destinazione

Cod. fiscale [Grid]

Nome o [Grid]

rag. sociale [Grid]

Indirizzo (se di destinazione nazionale)

via [Grid] n° [Grid]

Comune [Grid]

Provincia [Grid]

Paese estero (se di dest. non nazionale) [Grid]

Quantità ceduta nell'anno: [Grid] , [Grid] kg t

Unità locale di destinazione

Cod. fiscale [Grid]

Nome o [Grid]

rag. sociale [Grid]

Indirizzo (se di destinazione nazionale)

Via [Grid] n° [Grid]


Comune [Grid]

Provincia [Grid]

Paese estero (se di dest. non nazionale) [Grid]

Quantità ceduta nell'anno: [Grid] , [Grid] kg t

UD



CODICE FISCALE

SEZIONE IMBALLAGGI

SCHEDA MATERIALI

IMBALLAGGI IMMESSI SUL MERCATO NAZIONALE									
MATERIALE DI IMBALLAGGIO	PRODUZIONE IMBALLAGGI VUOTI		AUTOPRODUZIONE IMBALLAGGI PIENI		IMPORTAZIONE IMBALLAGGI VUOTI		IMPORTAZIONE IMBALLAGGI PIENI		
Vetro	<input type="text"/>	<input type="text"/>	<input type="text"/>	<input type="text"/>	<input type="text"/>	<input type="text"/>	<input type="text"/>	<input type="text"/>	<input type="text"/>
Carta e cartone	<input type="text"/>	<input type="text"/>	<input type="text"/>	<input type="text"/>	<input type="text"/>	<input type="text"/>	<input type="text"/>	<input type="text"/>	<input type="text"/>
Alluminio	<input type="text"/>	<input type="text"/>	<input type="text"/>	<input type="text"/>	<input type="text"/>	<input type="text"/>	<input type="text"/>	<input type="text"/>	<input type="text"/>
Acciaio	<input type="text"/>	<input type="text"/>	<input type="text"/>	<input type="text"/>	<input type="text"/>	<input type="text"/>	<input type="text"/>	<input type="text"/>	<input type="text"/>
Legno	<input type="text"/>	<input type="text"/>	<input type="text"/>	<input type="text"/>	<input type="text"/>	<input type="text"/>	<input type="text"/>	<input type="text"/>	<input type="text"/>
Plastica (totale)	<input type="text"/>	<input type="text"/>	<input type="text"/>	<input type="text"/>	<input type="text"/>	<input type="text"/>	<input type="text"/>	<input type="text"/>	<input type="text"/>
di cui									
PET	<input type="text"/>	<input type="text"/>	<input type="text"/>	<input type="text"/>	<input type="text"/>	<input type="text"/>	<input type="text"/>	<input type="text"/>	<input type="text"/>
PE	<input type="text"/>	<input type="text"/>	<input type="text"/>	<input type="text"/>	<input type="text"/>	<input type="text"/>	<input type="text"/>	<input type="text"/>	<input type="text"/>
PVC	<input type="text"/>	<input type="text"/>	<input type="text"/>	<input type="text"/>	<input type="text"/>	<input type="text"/>	<input type="text"/>	<input type="text"/>	<input type="text"/>
PP	<input type="text"/>	<input type="text"/>	<input type="text"/>	<input type="text"/>	<input type="text"/>	<input type="text"/>	<input type="text"/>	<input type="text"/>	<input type="text"/>
PS	<input type="text"/>	<input type="text"/>	<input type="text"/>	<input type="text"/>	<input type="text"/>	<input type="text"/>	<input type="text"/>	<input type="text"/>	<input type="text"/>
Altro	<input type="text"/>	<input type="text"/>	<input type="text"/>	<input type="text"/>	<input type="text"/>	<input type="text"/>	<input type="text"/>	<input type="text"/>	<input type="text"/>

IMBALLAGGI ESPORTATI				
MATERIALE DI IMBALLAGGIO	ESPORTAZIONE IMBALLAGGI VUOTI		ESPORTAZIONE IMBALLAGGI PIENI	
Vetro	<input type="text"/>	<input type="text"/>	<input type="text"/>	<input type="text"/>
Carta e cartone	<input type="text"/>	<input type="text"/>	<input type="text"/>	<input type="text"/>
Alluminio	<input type="text"/>	<input type="text"/>	<input type="text"/>	<input type="text"/>
Acciaio	<input type="text"/>	<input type="text"/>	<input type="text"/>	<input type="text"/>
Legno	<input type="text"/>	<input type="text"/>	<input type="text"/>	<input type="text"/>
Plastica (totale)	<input type="text"/>	<input type="text"/>	<input type="text"/>	<input type="text"/>
di cui				
PET	<input type="text"/>	<input type="text"/>	<input type="text"/>	<input type="text"/>
PE	<input type="text"/>	<input type="text"/>	<input type="text"/>	<input type="text"/>
PVC	<input type="text"/>	<input type="text"/>	<input type="text"/>	<input type="text"/>
PP	<input type="text"/>	<input type="text"/>	<input type="text"/>	<input type="text"/>
PS	<input type="text"/>	<input type="text"/>	<input type="text"/>	<input type="text"/>
Altro	<input type="text"/>	<input type="text"/>	<input type="text"/>	<input type="text"/>

**N.B. I DATI SONO ESPRESI
IN TONNELLATE/ANNO**

DATI FACOLTATIVI

SMAT



CODICE FISCALE

[Grid for tax code]

SEZIONE VEICOLI FUORI USO

Riferimento Scheda AUT/ROT/FRA [Grid]

Modulo RT-VEIC

n° progressivo Modulo RT-VEIC

Codice rifiuto

[Grid for waste code]

RIFIUTO RICEVUTO DA TERZI

Soggetto che ha conferito il rifiuto:

Privati: [] Quantità ricevuta nell'anno: [Grid] , [Grid] kg [] t []

Soggetto che ha conferito il rifiuto:

Cod. fiscale [Grid]
Nome o rag. sociale [Grid]

Sede unità locale di provenienza del rifiuto (se di provenienza nazionale):

Provincia [Grid]
Comune [Grid]
Via [Grid] N. Civico [Grid]
C.A.P. [Grid]

Nel caso in cui il rifiuto sia di provenienza non nazionale indicare:

Paese estero (di provenienza) [Grid]
Codice convenzione di Basilea Y [Grid]
Codice Regolamento CE1013/2006 [Grid]

Quantità ricevuta nell'anno: [Grid] , [Grid] kg [] t []

RT-VEIC



CODICE FISCALE

SEZIONE VEICOLI FUORI USO

Riferimento Scheda AUT/ROT/FRA

Modulo DR-VEIC

n° progressivo Modulo DR-VEIC

Codice rifiuto

DESTINAZIONE DEL RIFIUTO

Soggetto destinatario del rifiuto:

Cod. fiscale
 Nome o
 rag. Sociale

Sede impianto di destinazione (se di destinazione nazionale):

Provincia
 Comune
 Via N. Civico
 C.A.P.

Nel caso in cui il rifiuto abbia destinazione non nazionale indicare:

Paese estero (di destinazione)
 Codice convenzione di Basilea Y
 Codice Regolamento CE1013/2006

Quantità conferita nell'anno:

<input type="text"/>	<input type="text"/>	kg	t
<input type="text"/>	<input type="text"/>	kg	t
<input type="text"/>	<input type="text"/>	kg	t
<input type="text"/>	<input type="text"/>	kg	t
<input type="text"/>	<input type="text"/>	kg	t
<input type="text"/>	<input type="text"/>	kg	t
<input type="text"/>	<input type="text"/>	kg	t
<input type="text"/>	<input type="text"/>	kg	t
<input type="text"/>	<input type="text"/>	kg	t
<input type="text"/>	<input type="text"/>	kg	t
<input type="text"/>	<input type="text"/>	kg	t
<input type="text"/>	<input type="text"/>	kg	t
<input type="text"/>	<input type="text"/>	kg	t
<input type="text"/>	<input type="text"/>	kg	t
<input type="text"/>	<input type="text"/>	kg	t
<input type="text"/>	<input type="text"/>	kg	t
<input type="text"/>	<input type="text"/>	kg	t
<input type="text"/>	<input type="text"/>	kg	t
<input type="text"/>	<input type="text"/>	kg	t
<input type="text"/>	<input type="text"/>	kg	t
<input type="text"/>	<input type="text"/>	kg	t

Destinazione del rifiuto	
Recupero	Smaltimento
R1	D1
R2	D2
R3	D3
R4	D4
R5	D5
R6	D6
R7	D7
R8	D8
R9	D9
R10	D10
R11	D11
R12	D12
R13	D13
	D14
	D15

DR-VEIC



CODICE FISCALE

[Grid for tax code]

SEZIONE VEICOLI FUORI USO

Riferimento Scheda AUT/ROT/FRA

[Grid for reference code]

Modulo TE-VEIC

n° progressivo Modulo TE-VEIC

[Grid for module number]

Codice rifiuto

[Grid for rejection code]

ELENCO DEI TRASPORTATORI CUI E' STATO AFFIDATO IL RIFIUTO

Trasportatore:

Cod. fiscale [Grid]

Nome o [Grid]

rag. sociale [Grid]

Trasportatore:

Cod. fiscale [Grid]

Nome o [Grid]

rag. sociale [Grid]

Trasportatore:

Cod. fiscale [Grid]

Nome o [Grid]

rag. sociale [Grid]

Trasportatore:

Cod. fiscale [Grid]

Nome o [Grid]

rag. sociale [Grid]

Trasportatore:

Cod. fiscale [Grid]

Nome o [Grid]

rag. sociale [Grid]

Trasportatore:

Cod. fiscale [Grid]

Nome o [Grid]

rag. sociale [Grid]

TE-VEIC



