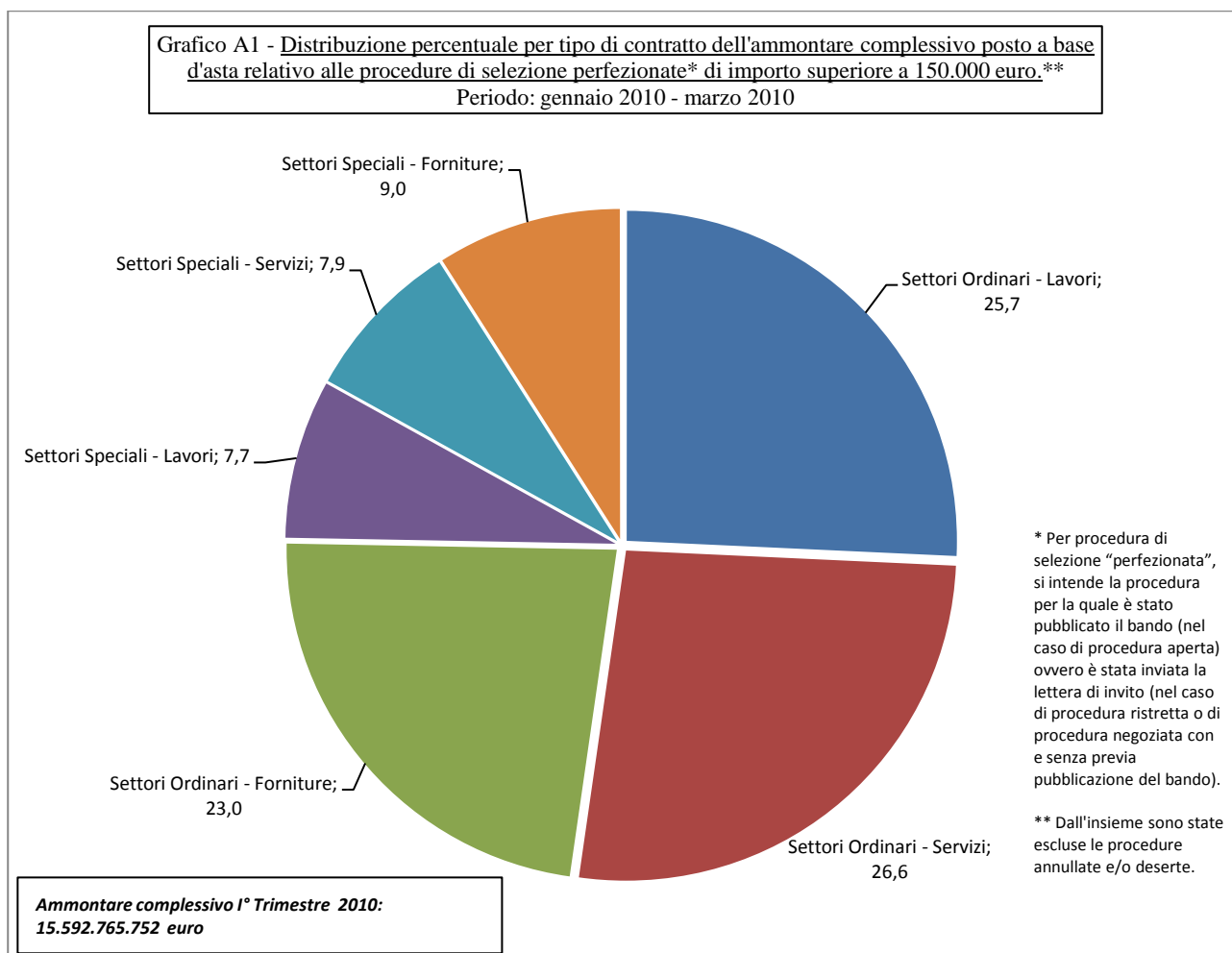


## Generale (Lavori, Servizi e Forniture)

### Domanda complessiva generata dagli appalti pubblici nel periodo gennaio - marzo 2010

Nel corso del primo trimestre 2010 l'ammontare complessivo posto a base d'asta nelle procedure di selezione *perfezionate*<sup>1</sup> di importo superiore a 150.000 euro è pari a 15.593 milioni di euro (cfr. grafico A1).



Dal grafico si osserva che circa il 75% degli appalti (pari a 11.740 milioni di euro) è riconducibile ai *Settori Ordinari* mentre i rimanenti 3.852 milioni si riferiscono ai *Settori Speciali*<sup>2</sup>.

Pressoché equa, nel complesso, risulta la ripartizione della tipologia di contratto tra Lavori (5.221 milioni; 33,5%), Servizi (5.374 milioni; 34,5%) e Forniture (4.997 milioni; 32,0%).

<sup>1</sup> Relativamente al periodo di osservazione la procedura è definita perfezionata qualora la data di pubblicazione (nel caso di procedure aperte) ovvero la data di invio della lettera di invito (nel caso di procedure ristrette e nel caso di procedure negoziate con e senza previa pubblicazione del bando) risulta compresa nel periodo cui si riferisce la pubblicazione.

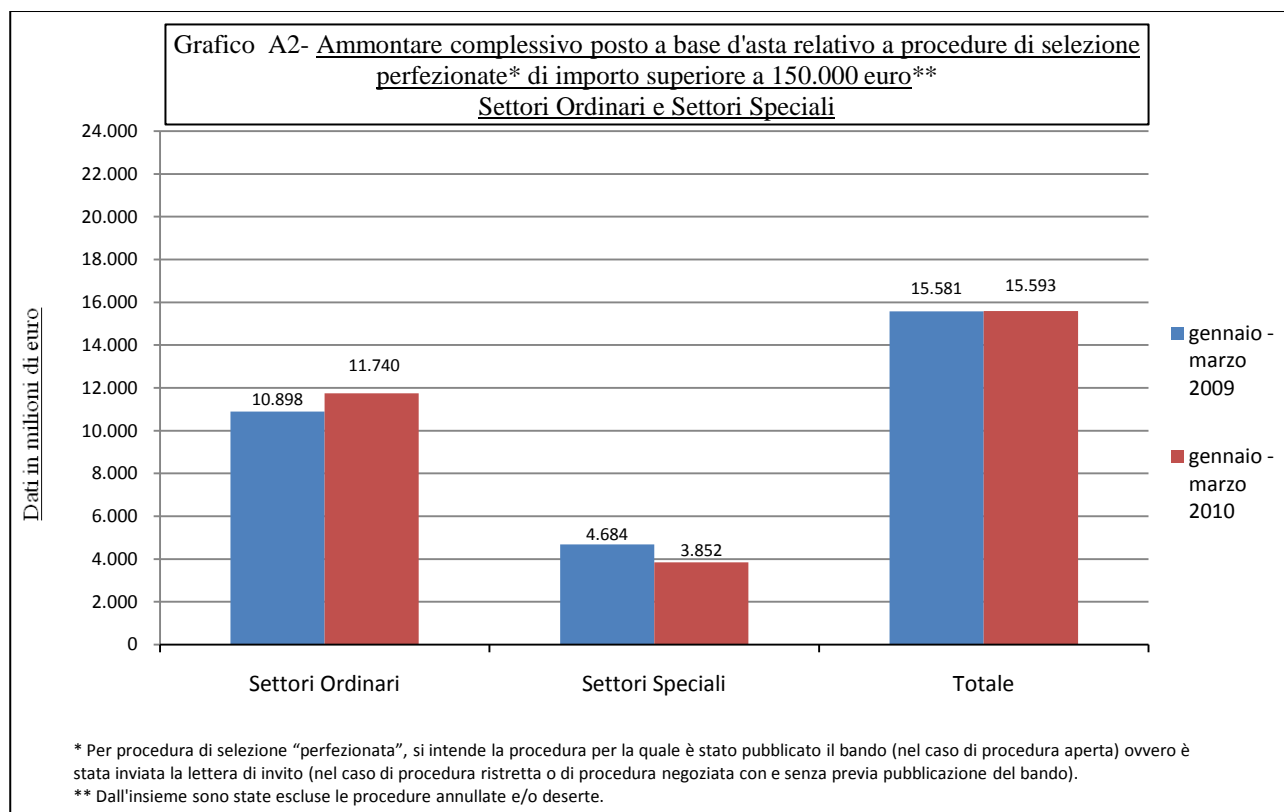
\*\* Dall'insieme, inoltre, sono state escluse le procedure annullate e/o deserte.

<sup>2</sup> Settori del gas, energia termica, elettricità, acqua, trasporti, servizi postali, sfruttamento di area geografica (Art. 3, c. 5 del D. Lgs. 163/2006).

## Analisi comparata della domanda complessiva generata dagli appalti pubblici nei periodi gennaio-marzo 2009 / gennaio - marzo 2010

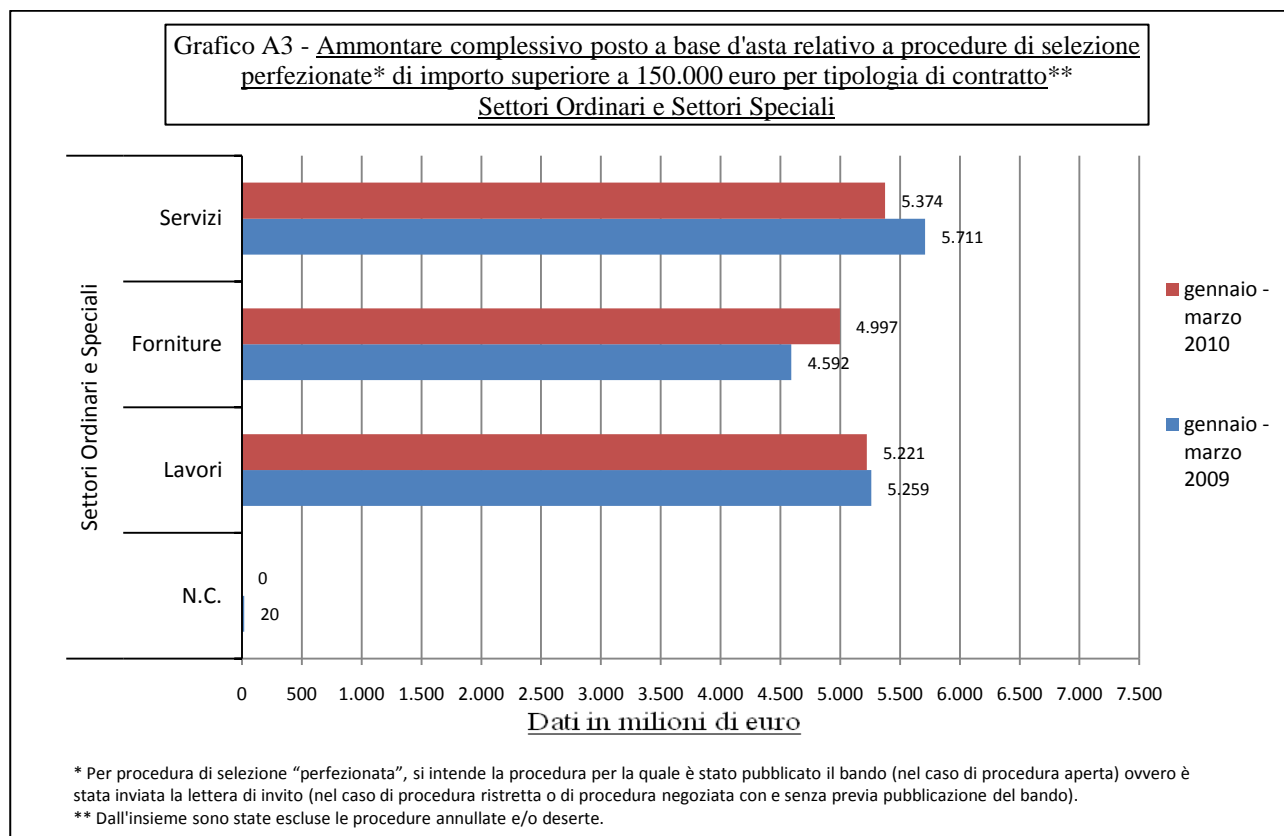
L'osservazione delle serie storiche mensili degli importi complessivi posti a base d'asta (cfr. [grafici di dettaglio \(generale\)](#)) pone in evidenza una certa stagionalità del fenomeno; per tale ragione, al fine di valutare correttamente l'evoluzione della domanda nel tempo, è opportuno confrontare i dati rilevati in analoghi periodi relativi ad anni diversi. Si riporta pertanto nel prosieguo il confronto tra i dati attinenti al periodo gennaio – marzo 2010 e quelli relativi al medesimo periodo del 2009 (cfr. grafici A2 – A8).

Pur osservando – grafico A2 – una situazione in termini complessivi sostanzialmente immutata (+ 0,1%) rispetto allo stesso periodo del 2009, si rileva una disomogeneità di andamento tra *Settori Ordinari* e *Settori Speciali*: infatti, alla variazione negativa di questi ultimi (-831 milioni di euro; pari al 17,7%) si contrappone l'aumento di pari entità in termini assoluti (+843 milioni di euro; pari al 7,7%) dei primi.



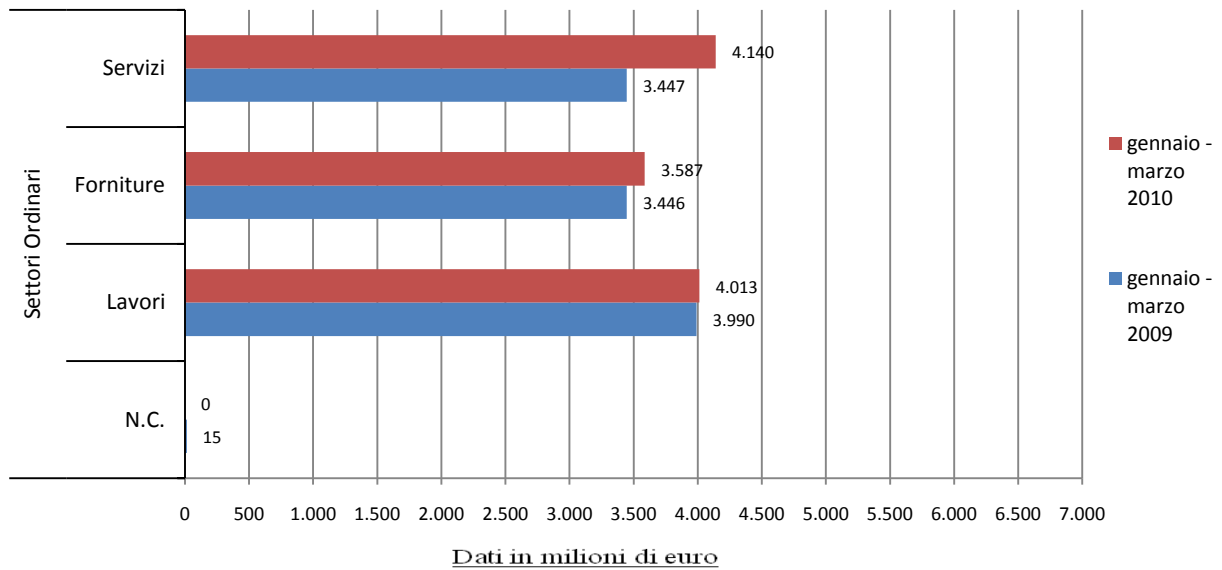
### Analisi comparata per tipologia di contratto

Se si passa ad analizzare l'andamento del fenomeno rispetto alle singole tipologie di contratto (*Lavori, Servizi e Forniture*), dal grafico A3 si nota come alla sostanziale "staticità" riscontrabile per gli appalti di Lavori (-38 milioni; -0,7%) si affianchi un andamento di pressoché pari intensità ma di segno opposto in ambito Servizi (-336 milioni; -5,9%) e Forniture (+406; +8,8%).



Circoscrivendo altresì l'attenzione ai soli *Settori Ordinari* e replicando l'analisi, si rileva come la situazione rappresentata nel grafico A4 si presenti piuttosto difforme rispetto a quella generale sopra riportata relativamente ai Servizi. Infatti si rileva un incremento di 693 milioni di euro pari ad oltre il 20% in più rispetto ai primi tre mesi del 2009.

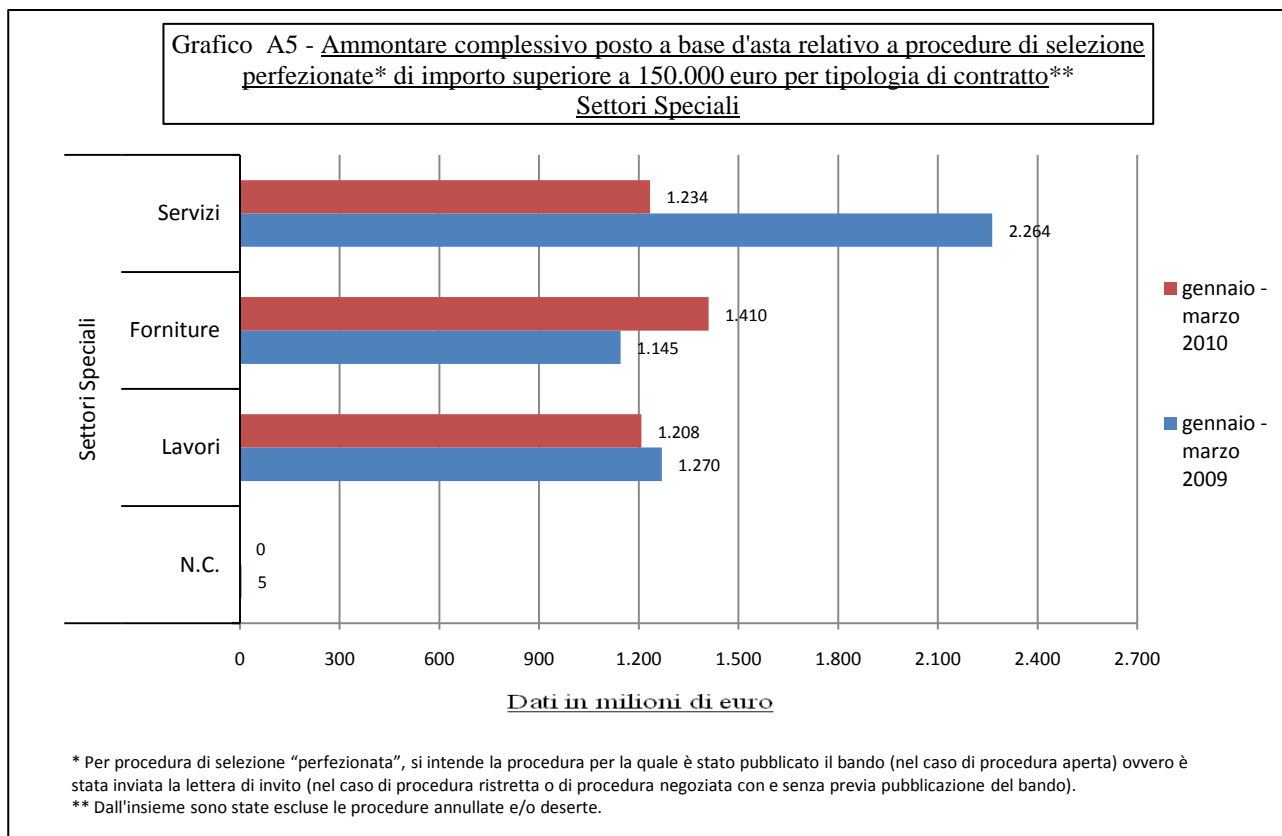
Grafico A4 - Ammontare complessivo posto a base d'asta relativo a procedure di selezione perfezionate\* di importo superiore a 150.000 euro per tipologia di contratto\*\*  
Settori Ordinari



\* Per procedura di selezione "perfezionata", si intende la procedura per la quale è stato pubblicato il bando (nel caso di procedura aperta) ovvero è stata inviata la lettera di invito (nel caso di procedura ristretta o di procedura negoziata con e senza previa pubblicazione del bando).

\*\* Dall'insieme sono state escluse le procedure annullate e/o deserte.

Passando infine all'esame dei bandi riferibili ai *Settori Speciali*, dal grafico A5 spicca il (quasi) dimezzamento degli appalti per Servizi (-45,5%) con una diminuzione in termini assoluti di oltre 1 miliardo di euro alla quale si contrappone, seppur con toni minori, l'incremento degli appalti di forniture (+265 milioni; +23,1%).



### **Analisi comparata per classe di importo**

Con riferimento alle diverse classi di importo (cfr. grafico A6) nei primi tre mesi del 2010 si è registrato, rispetto al medesimo periodo dell'anno precedente, un incremento esclusivamente nella classe inferiore quasi del 10% (+687 milioni di euro) mentre si osserva una flessione più marcata nella classe d'importo a base d'asta superiore a 25 milioni di euro (-503 milioni; -12,3%) e più contenuta nella classe intermedia (-173 milioni; -3,9%)

È senz'altro interessante notare come, restringendo l'attenzione sulle dinamiche interne ai *Settori Ordinari* (Grafico A7), un andamento contrastante con quanto emerso per l'intero *universo* (Grafico A6) nei bandi appartenenti alla classe d'importo più elevata, per i quali vi è stato un incremento di quasi il 28% per un ammontare di 562 milioni di euro. Rispetto all'andamento complessivo. Non muta la direzione, ma aumenta l'intensità, se si osservano i dati riferiti alla classe intermedia (-391 milioni; -11,3%) ed alla classe inferiore (+671 milioni di euro pari al 12,4%).

Infine, per quanto riguarda l'ambito dei *Settori Speciali* (Grafico A8) non si può non evidenziare l'abbattimento relativo alla classe d'importo superiore per la quale si rileva una diminuzione di oltre 1 miliardo di euro, importo dimezzato rispetto al trimestre corrispondente del 2009.

Importante, anche se non di pari misura, è l'incremento nella classe intermedia per la quale si registra un aumento di 219 milioni di euro pari al 22,1%.

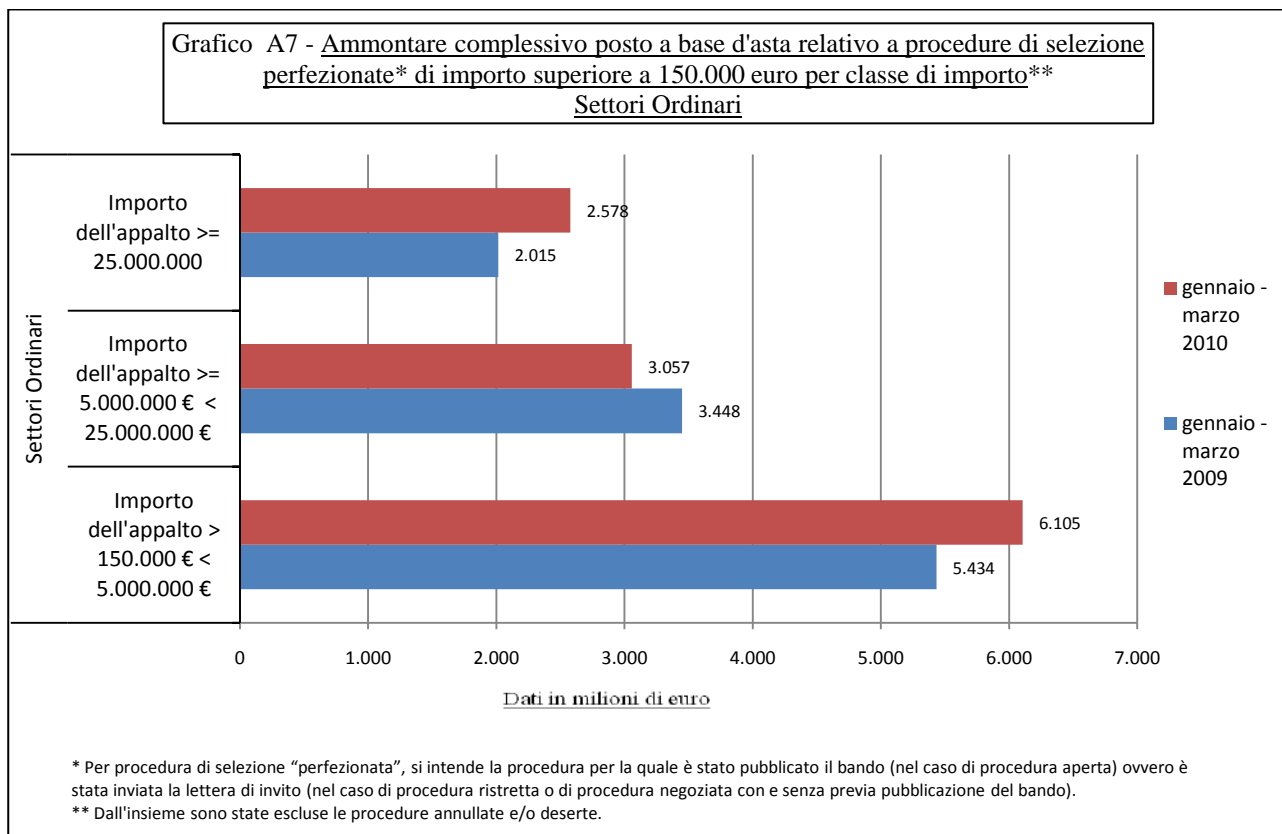
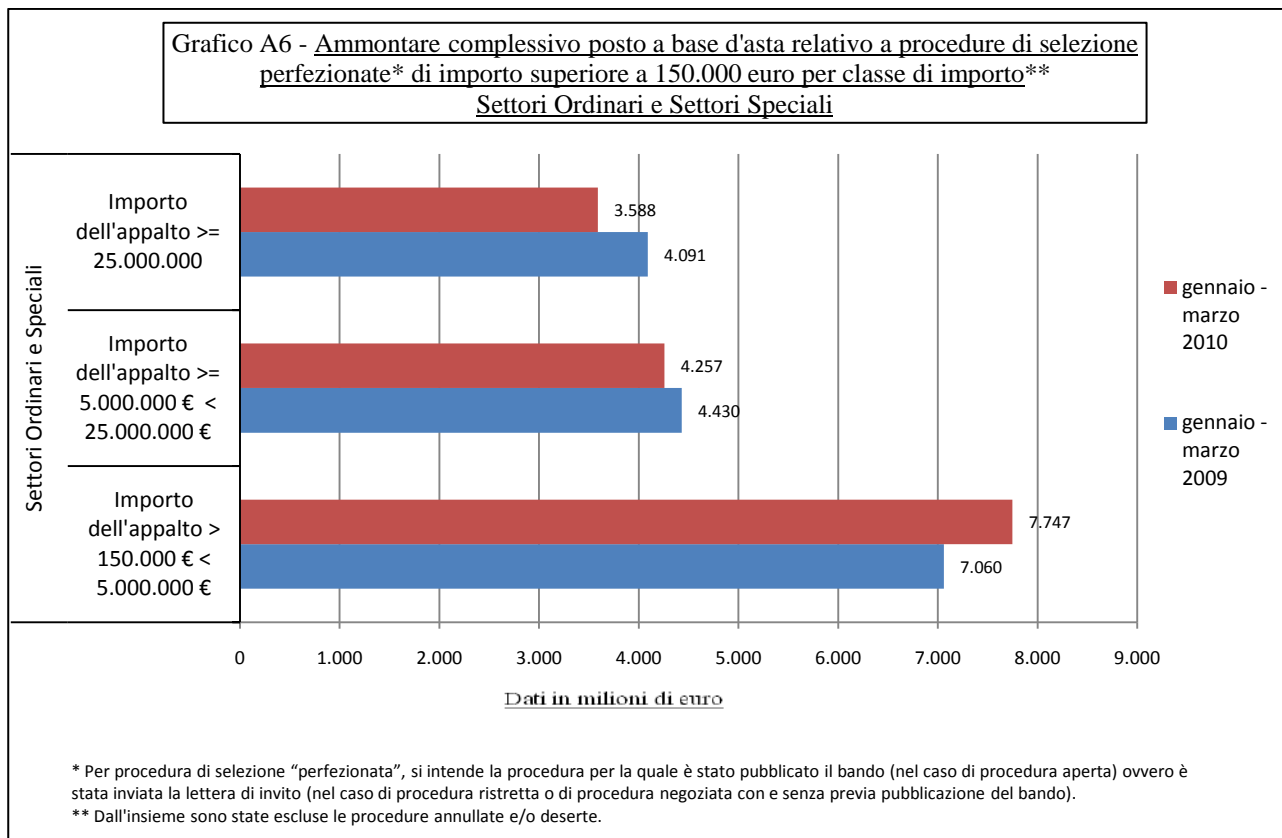
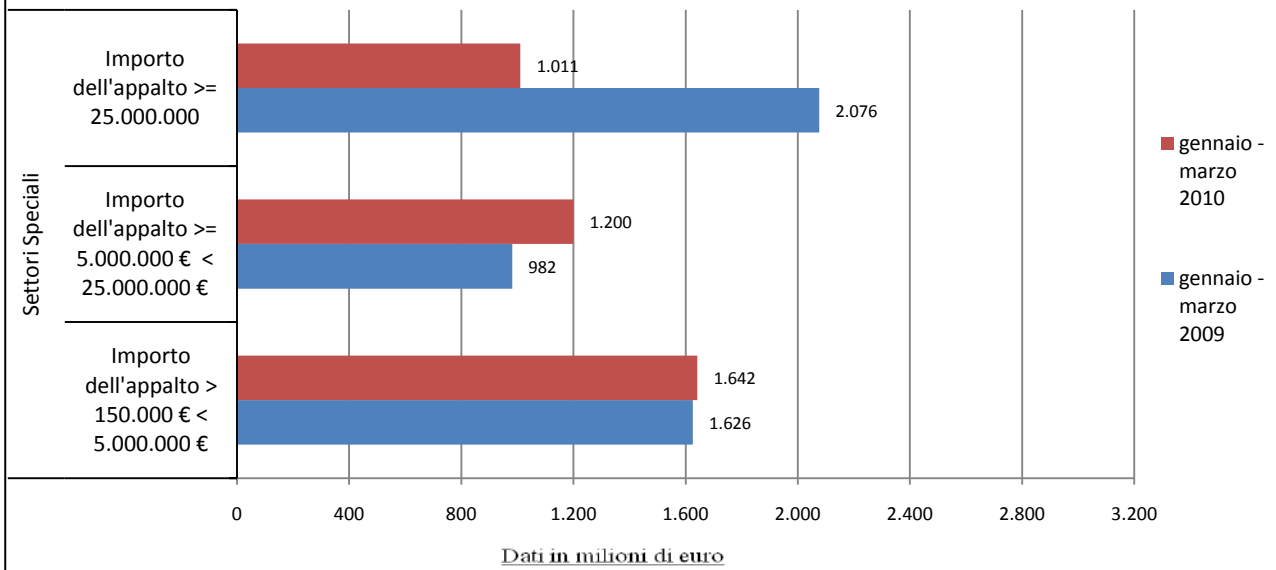


Grafico A8 - Ammontare complessivo posto a base d'asta relativo a procedure di selezione perfezionate\* di importo superiore a 150.000 euro per classe di importo\*\*  
Settori Speciali



\* Per procedura di selezione "perfezionata", si intende la procedura per la quale è stato pubblicato il bando (nel caso di procedura aperta) ovvero è stata inviata la lettera di invito (nel caso di procedura ristretta o di procedura negoziata con e senza previa pubblicazione del bando).

\*\* Dall'insieme sono state escluse le procedure annullate e/o deserte.