

## ALLEGATO 2

(articolo 1, commi 2, 3 e 4)

Missione e programma				
25 - Politiche previdenziali 3. Previdenza obbligatoria e complementare, assicurazioni sociali	<i>Trasferimenti alle gestioni previdenziali</i>			
	<i>(in milioni di euro)</i>			
		2011	2012	2013
	2.a1) Adeguamento dei trasferimenti a favore del Fondo pensioni lavoratori dipendenti, delle gestioni dei lavoratori autonomi, della gestione speciale minatori, nonché in favore dell'Ente nazionale di previdenza e di assistenza per i lavoratori dello spettacolo e dello sport professionistico (ENPALS), ai sensi dell'articolo 37, comma 3, lettera c), della legge 9 marzo 1989, n. 88	434,67	434,67	434,67
	2.a2) Adeguamento dei trasferimenti al Fondo pensioni lavoratori dipendenti, ad integrazione dei trasferimenti di cui al punto 2.a1), della gestione esercenti attività commerciali e della gestione artigiani, ai sensi dell'articolo 59, comma 34, della legge 27 dicembre 1997, n. 449, e successive modificazioni	107,40	107,40	107,40
	2.b1) Importi complessivamente dovuti dallo Stato per le gestioni di cui al punto 2.a1)	18.556,19	18.556,19	18.556,19
	di cui:			
	3.a) gestione previdenziale speciale minatori	2,78	2,78	2,78
	3.b) ENPALS	64,57	64,57	64,57
	3.c) integrazione annuale oneri pensioni per i coltivatori diretti, mezzadri e coloni prima del 1° gennaio 1989	787,29	787,29	787,29
2.b2) Importi complessivamente dovuti dallo Stato per le gestioni di cui al punto 2.a2)	4.585,28	4.585,28	4.585,28	
24 - Diritti sociali, politiche sociali e famiglia 12. Trasferimenti assistenziali a enti previdenziali, finanziamento nazionale spesa sociale, promozione e programmazione politiche sociali, monitoraggio e valutazione interventi	<i>Regolazioni contabili a favore delle gestioni assistenziali</i>			
	<i>(in milioni di euro)</i>			
		2009	2010	
	4) Variazione di destinazione dei fondi di accantonamento (280 milioni di euro) e dei trasferimenti eccedenti (302 milioni di euro) a favore della Gestione per l'erogazione delle pensioni, assegni e indennità agli invalidi civili, ciechi e sordi di cui all'articolo 130 del decreto legislativo 31 marzo 1998, n. 112, a valere sugli anni 2009 e 2010	462	120	



ELENCO 1  
(articolo 1, comma 40)

Finalità	2011 (in milioni di euro)
Sostegno alle scuole non statali attraverso il rifinanziamento del programma di interventi di cui all'articolo 2, comma 47, della legge 22 dicembre 2008, n. 203	245
Proroga della liquidazione della quota del cinque per mille dell'imposta sul reddito delle persone fisiche, di cui all'articolo 2, commi da 4-novies a 4-terdecies, del decreto-legge 25 marzo 2010, n. 40, convertito, con modificazioni, dalla legge 22 maggio 2010, n. 73	100
Interventi straordinari a sostegno del settore editoriale, nel quadro di compatibilità comunitaria, di cui all'articolo 4, commi da 181 a 186, della legge 24 dicembre 2003, n. 350	30
Interventi a sostegno del settore dell'autotrasporto, attraverso il rifinanziamento degli interventi di cui alle seguenti disposizioni: articolo 29, comma 1-bis, terzo periodo, del decreto-legge 30 dicembre 2008, n. 207, convertito, con modificazioni, dalla legge 27 febbraio 2009, n. 14; articolo 2, comma 2, del regolamento di cui al decreto del Presidente della Repubblica 27 settembre 2007, n. 227; articolo 45, comma 1, lettera c), della legge 23 dicembre 1999, n. 488; articolo 83-bis, comma 26, del decreto-legge 25 giugno 2008, n. 112, convertito, con modificazioni, dalla legge 6 agosto 2008, n. 133; articolo 1, commi 103 e 106, della legge 23 dicembre 2005, n. 266	124
Sostegno alle università non statali legalmente riconosciute di cui alla legge 29 luglio 1991, n. 243	25
Interventi in tema di sclerosi laterale amiotrofica per ricerca e assistenza domiciliare dei malati, ai sensi dell'articolo 1, comma 1264, della legge 27 dicembre 2006, n. 296	100



Finalità	2011 (in milioni di euro)
<p>Interventi di carattere sociale:</p> <p>adempiimento degli impegni dello Stato italiano derivanti dalla partecipazione a banche e fondi internazionali attraverso il rifinanziamento delle autorizzazioni di spesa di cui all'articolo 25 del decreto-legge 1° luglio 2009, n. 78, convertito, con modificazioni, dalla legge 3 agosto 2009, n. 102;</p> <p>interventi per assicurare la gratuità parziale dei libri di testo scolastici di cui all'articolo 27, comma 1, della legge 23 dicembre 1998, n. 448;</p> <p>stipula di convenzioni con i comuni interessati per l'attuazione di misure di politiche attive del lavoro finalizzate alla stabilizzazione occupazionale dei lavoratori impiegati in attività socialmente utili di cui alle seguenti disposizioni: articolo 9, comma 15-bis, del decreto-legge 31 maggio 2010, n. 78, convertito, con modificazioni, dalla legge 30 luglio 2010, n. 122; articolo 3 del decreto-legge 25 marzo 1997, n. 67, convertito, con modificazioni, dalla legge 23 maggio 1997, n. 135; articolo 2, comma 552, della legge 24 dicembre 2007, n. 244</p>	250
TOTALE	874




TABELLA 1


*(articolo 1, comma 131)*

Regioni a statuto speciale (RSS) - Ripartizione del contributo agli obiettivi  
di finanza pubblica da applicare alle previsioni tendenziali (\*)

*(importi in euro)*

	2011	2012	2013
Bolzano	59.346.598	118.693.196	118.693.196
Friuli-Venezia Giulia	77.216.900	154.433.800	154.433.800
Sardegna	76.689.835	153.379.670	153.379.670
Sicilia	198.581.714	397.163.428	397.163.428
Trentino-Alto Adige	4.537.652	9.075.304	9.075.304
Trento	59.346.598	118.693.196	118.693.196
Valle d'Aosta	24.280.703	48.561.406	48.561.406
<b>TOTALE RSS</b>	<b>500.000.000</b>	<b>1.000.000.000</b>	<b>1.000.000.000</b>

(\*) La spesa tendenziale 2012 e 2013 è determinata applicando la percentuale di riduzione prevista per le spese soggette al patto nel 2011 dal comma 3 dell'articolo 77-ter del decreto-legge 25 giugno 2008, n. 112, convertito, con modificazioni, dalla legge 6 agosto 2008, n. 133.




## PROSPETTO DI COPERTURA





COPERTURA DEGLI ONERI DI NATURA CORRENTE  
PREVISTI DALLA LEGGE DI STABILITÀ  
(articolo 11, comma 6, della legge 31 dicembre 2009, n. 196)

	2011	2012	2013
<i>(importi in milioni di euro)</i>			
<b>1) ONERI DI NATURA CORRENTE</b>			
Nuove o maggiori spese correnti			
Articolato: . . . . .	4.832	2.067	1.840
Minori entrate			
Articolato: . . . . .	894	265	353
Tabella A . . . . .	2	2	2
Tabella C . . . . .	19	23	21
Totale oneri da coprire . . .	5.747	2.357	2.216
<b>2) MEZZI DI COPERTURA</b>			
Nuove o maggiori entrate			
Articolato: . . . . .	4.148	1.122	1.138
Riduzione di spese correnti			
Articolato: . . . . .	2.669	913	751
Tabella A . . . . .	2	502	502
Tabella C . . . . .	60	20	16
Tabella D . . . . .	5	5	5
Totale mezzi di copertura . . .	6.884	2.562	2.412
DIFFERENZA . . . . .	1.137	205	196







**BILANCIO DELLO STATO:  
REGOLAZIONI CONTABILI E DEBITORIE**





**BILANCIO DELLO STATO: REGOLAZIONI CONTABILI E DEBITORIE**  
(in milioni di euro)

	ASSESTATO 2010		INIZIALI 2011		2012	2013
	Competenza	Cassa	Competenza	Cassa	Competenza	Competenza
ENTRATE . . . . .	31.946	31.946	30.445	30.445	29.542	29.672
Rimborsi IVA . . . . .	31.946	31.946	30.445	30.445	29.542	29.672
SPESA CORRENTE . . . . .	37.213	37.233	41.751	41.751	32.874	32.822
Rimborsi IVA . . . . .	31.946	31.946	30.445	30.445	29.542	29.672
Banca d'Italia sospesi . . . . .	689	689	1.991	1.991	182	0
Debiti pregressi Poligrafico dello Stato . . . . .	110	110	0	0	0	0
Poste editoria . . . . .	23	23	242	242	0	0
FSN-saldo IRAP . . . . .	1.054	1.054	5.923	5.923	0	0
Rimborso imposte dirette pregresse . . . . .	3.150	3.170	3.150	3.150	3.150	3.150
Entrate erariali Sicilia e Sardegna . . . . .	241	241	0	0	0	0
SPESA IN CONTO CAPITALE . . . . .	0	500	0	0	0	0
Rimborsi IVA Autovetture . . . . .	0	500	0	0	0	0
TOTALE SPESA . . . . .	37.213	37.733	41.751	41.751	32.874	32.822



