



**BILANCIO DI PREVISIONE  
2013**



<b>BILANCIO DI PREVISIONE DELLA CORTE DEI CONTI PER L'ANNO FINANZIARIO 2013</b>				
ENTRATE	CONSUNTIVO 2011	PREVISIONI DEFINITIVE 2012	VARIAZIONI + o -	PREVISIONI 2013
<b>1. SEGRETARIATO GENERALE</b>	<b>344.297.643</b>	<b>349.836.706</b>	<b>-16.559.614</b>	<b>333.277.092</b>
1.1. ENTRATE EXTRATRIBUTARIE	344.297.643	349.836.706	-16.559.614	333.277.092
1.1.1. ENTRATE PROVENIENTI DAL BILANCIO DELLO STATO	289.562.831	268.107.494	+2.869.598	270.977.092
1.1.2. ENTRATE EVENTUALI E DIVERSE	11.822.620	3.143.700	-843.700	2.300.000
1.1.3. AVANZO DI AMMINISTRAZIONE	42.912.192	78.585.512	-18.585.512	60.000.000
<b>TOTALE ENTRATE</b>	<b>344.297.643</b>	<b>349.836.706</b>	<b>-16.559.614</b>	<b>333.277.092</b>
<b>MISSIONE : TUTELA DELLE FINANZE PUBBLICHE</b>				
<b>PROGRAMMA 1 : SEGRETERIATO GENERALE</b>				
SPESE	CONSUNTIVO 2011	PREVISIONI DEFINITIVE 2012	VARIAZIONI + o -	PREVISIONI 2013
<b>CDR 1. SEGRETARIATO GENERALE</b>	<b>105.750.634</b>	<b>136.639.334</b>	<b>+14.568.493</b>	<b>151.207.827</b>
1.1. SPESE CORRENTI	105.590.264	136.286.334	+14.617.493	150.903.827
1.1.1. FUNZIONAMENTO	105.467.372	112.209.200	-2.583.200	109.626.000
1.1.1.1. UFFICIO DI PRESIDENZA	1.181.397	1.382.000	-18.000	1.364.000
1.1.1.2. CONSIGLIO DI PRESIDENZA	1.360.213	1.600.000	-	1.600.000
1.1.1.3. UFFICI DEL SEGRETARIATO GENERALE	102.925.762	109.227.200	-2.565.200	106.662.000
1.1.2. INTERVENTI	23.170	40.000	-	40.000
1.1.2.1. CONTRIBUTI AD ENTI	23.170	40.000	-	40.000
1.1.3. ONERI COMUNI	99.722	24.037.134	+17.200.693	41.237.827
1.1.3.1. RISARCIMENTI GIUDIZIARI	99.722	30.000	-	30.000
1.1.3.2. FONDO DI RISERVA	-	24.007.134	+17.200.693	41.207.827
1.1.3.3. FONDO ONERI PREGRESSI	-	-	-	p.m.
1.1.4. TRATTAMENTI DI QUIESCENZA	-	-	-	p.m.
1.1.4.1. INDENNITA'	-	-	-	p.m.
1.2. SPESE IN CONTO CAPITALE	160.370	353.000	-49.000	304.000
1.2.1. INVESTIMENTI	160.370	353.000	-49.000	304.000
1.2.1.2. BENI MOBILI	160.370	353.000	-49.000	304.000
<b>PROGRAMMA 2 : GESTIONE AFFARI GENERALI</b>				
<b>CDR 2. DIREZIONE GENERALE GESTIONE AFFARI GENERALI</b>	<b>32.555.132</b>	<b>57.921.578</b>	<b>-30.816.078</b>	<b>27.105.500</b>
2.1. SPESE CORRENTI	21.584.777	25.632.831	-3.040.331	22.592.500
2.1.1. FUNZIONAMENTO	19.584.777	23.132.831	-3.040.331	20.092.500
2.1.1.1. UFFICI CENTRALI	8.307.141	9.947.831	-1.088.831	8.859.000
2.1.1.2. UFFICI CENTRALI E REGIONALI	1.456.177	2.045.000	-424.500	1.620.500
2.1.1.3. UFFICI REGIONALI	9.821.459	11.140.000	-1.527.000	9.613.000
2.1.2. INTERVENTI	2.000.000	2.500.000	-	2.500.000
2.1.2.1. BENESSERE DEL PERSONALE	2.000.000	2.500.000	-	2.500.000
2.1.3. ONERI COMUNI	-	-	-	p.m.
2.1.3.1. PARTITE DI GIRO	-	-	-	p.m.
2.1.3.2. FITTI FIGURATIVI	-	-	-	p.m.
2.2. SPESE IN CONTO CAPITALE	10.970.355	32.288.747	-27.775.747	4.513.000
2.2.1. INVESTIMENTI	10.970.355	32.288.747	-27.775.747	4.513.000
2.2.1.1. BENI MOBILI PER UFFICI CENTRALI	1.849.100	1.558.000	-555.000	1.003.000
2.2.1.2. BENI MOBILI PER GLI UFFICI REGIONALI	1.121.255	1.160.000	-50.000	1.110.000
2.2.1.3. BENI IMMOBILI AD USO DEGLI UFFICI CENTRALI E REGIONALI	8.000.000	29.570.747	-27.170.747	2.400.000
<b>PROGRAMMA 3 : GESTIONE RISORSE UMANE E FORMAZIONE</b>				
<b>CDR 3. DIREZIONE GENERALE GESTIONE RISORSE UMANE E FORMAZIONE</b>	<b>128.496.534</b>	<b>122.947.534</b>	<b>-4.032.534</b>	<b>118.915.000</b>
3.1. SPESE CORRENTI	128.496.534	122.947.534	-4.032.534	118.915.000
3.1.1. FUNZIONAMENTO	127.762.731	122.897.534	-4.032.534	118.865.000
3.1.1.1. UFFICI PER LA GESTIONE DELLE RISORSE UMANE E LA FORMAZIONE	127.762.731	122.897.534	-4.032.534	118.865.000
3.1.2. ONERI COMUNI	733.803	50.000	-	50.000
3.1.2.1. RISARCIMENTI GIUDIZIARI	733.803	50.000	-	50.000
3.1.3. TRATTAMENTI DI QUIESCENZA	-	-	-	p.m.
3.1.3.1. INDENNITA'	-	-	-	p.m.
<b>PROGRAMMA 4 : GESTIONE SISTEMI INFORMATIVI AUTOMATIZZATI</b>				
<b>CDR 4. DIREZIONE GENERALE SISTEMI INFORMATIVI AUTOMATIZZATI</b>	<b>27.298.643</b>	<b>32.328.260</b>	<b>+3.720.505</b>	<b>36.048.765</b>
4.1. SPESE CORRENTI	17.189.643	17.068.855	+981.269	18.050.124
4.1.1. FUNZIONAMENTO	17.189.643	17.068.855	+981.269	18.050.124
4.1.1.1. INFORMATICA DI SERVIZIO	144.643	100.000	+65.000	165.000
4.1.1.2. UFFICI CENTRALI	8.045.000	8.530.724	+1.933.042	10.463.766
4.1.1.3. UFFICI REGIONALI	9.000.000	8.438.131	-1.016.773	7.421.358
4.2. SPESE IN CONTO CAPITALE	10.109.000	15.259.405	+2.739.236	17.998.641
4.2.1. INVESTIMENTI	10.109.000	15.259.405	+2.739.236	17.998.641
4.2.1.1. INFORMATICA DI SERVIZIO	10.109.000	15.259.405	+2.739.236	17.998.641
<b>TOTALE SPESE</b>	<b>294.100.943</b>	<b>349.836.706</b>	<b>-16.559.614</b>	<b>333.277.092</b>




**ALLEGATO TECNICO**




PARTE I - ENTRATE - Esercizio 2013									
Capitoli di provenienza	Capitolo/ articolo	DENOMINAZIONE	CONSUNTIVO 2011	PREVISIONI DEFINITIVE 2012	VARIAZIONI + o -	PREVISIONI 2013 COMPETENZA	PREVISIONI 2013 CASSA		
		<b>1. SEGRETARIATO GENERALE</b>	<b>344.297.643</b>	<b>349.836.706</b>	<b>-16.559.614</b>	<b>333.277.092</b>	<b>333.277.092</b>		
		1.1. ENTRATE EXTRATRIBUTARIE	344.297.643	349.836.706	-16.559.614	333.277.092	333.277.092		
		1.1.1. ENTRATE PROVENIENTI DAL BILANCIO DELLO STATO	289.562.831	268.107.494	+2.869.598	270.977.092	270.977.092		
110	110	Fondo per il funzionamento della Corte dei conti	289.562.831	268.107.494	+2.869.598	270.977.092	270.977.092		
		1.1.2. ENTRATE EVENTUALI E DIVERSE	11.822.620	3.143.700	+843.700	2.300.000	2.300.000		
120	120	Entrate eventuali e diverse	(1) 9.883.122	1.300.000	+200.000	1.500.000	1.500.000		
121	121	Proventi e contributi eventuali derivanti dall'attività del Seminario di formazione permanente	-	-	-	p.m.	p.m.		
122	122	Rimborso da parte della Regione siciliana dei canoni corrisposti dalla Corte dei conti per la locazione di immobili, ai sensi dell'art. 11 del D.Lgs. 6/5/1948, n. 655	981.904	982.000	-982.000	p.m.	p.m.		
123	123	Depositi cauzionali eventuali e provvisori, anticipazioni e partite di giro varie	-	-	-	p.m.	p.m.		
124	124	Finanziamento proveniente dalla Commissione Europea - OLAF	-	-	-	SOPPRESSO	SOPPRESSO		
125	125	Rimborso da parte delle Regioni degli oneri sostenuti dalla Corte dei conti per le competenze anticipate ai Consiglieri di nomina regionale, ai sensi dell'art. 7 della Legge n. 131/2003	780.878	800.000	-50.000	750.000	750.000		
126	126	Proventi derivanti dai compensi versati ai sensi del comma 9 dell'art. 61 della legge 6 agosto 2008, n. 133	176.716	61.700	-11.700	50.000	50.000		
130	130	1.1.3. AVANZO DI AMMINISTRAZIONE	42.912.192	78.585.512	-18.585.512	60.000.000	60.000.000		
		Avanzo di amministrazione dell'esercizio finanziario precedente	42.912.192	78.585.512	-18.585.512	60.000.000	60.000.000		
		<b>TOTALE ENTRATE</b>	<b>344.297.643</b>	<b>349.836.706</b>	<b>-16.559.614</b>	<b>333.277.092</b>	<b>333.277.092</b>		

(1) Gli importi comprendono € 6.825.433, quale ripianamento della situazione contabile su c/Tesoreria




PARTE II - SPESE - Esercizio 2013									
MISSIONE : TUTELA DELLE FINANZE PUBBLICHE									
PROGRAMMA 1 : SEGRETARIATO GENERALE									
Capitoli di provenienza	Capitolo	DENOMINAZIONE	CONSUNTIVO 2011	PREVISIONI DEFINITIVE 2012	VARIAZIONE +o-	PREVISIONI 2013 COMPETENZA	PREVISIONI 2013 CASSA		
		<b>CDR 1. SEGRETARIATO GENERALE</b>	<b>105.750.634</b>	<b>136.639.334</b>	<b>+14.568.493</b>	<b>151.207.827</b>	<b>151.207.827</b>		
		1.1. SPESE CORRENTI	105.590.264	136.286.334	+14.617.493	150.903.827	150.903.827		
		1.1.1. FUNZIONAMENTO	105.467.372	112.209.200	-2.583.200	109.626.000	109.626.000		
		1.1.1.1. UFFICIO DI PRESIDENZA	1.181.397	1.382.000	-18.000	1.364.000	1.364.000		
		Personale							
101	101	Compensi per il personale degli uffici di diretta collaborazione al Presidente	1.104.746	1.210.000	+10.000	1.220.000	1.220.000		
104	104	Indennità e rimborso spese di trasporto al personale di magistratura per missioni all'estero	47.788	100.000	-20.000	80.000	80.000		
		Beni e Servizi							
400	400	Spese di rappresentanza	11.071	27.000	-3.000	24.000	24.000		
401	401	Spese di funzionamento degli uffici della Presidenza	17.792	45.000	-5.000	40.000	40.000		
		1.1.1.2. CONSIGLIO DI PRESIDENZA	1.360.213	1.600.000	-	1.600.000	1.600.000		
		Personale							
151	151	Assegno mensile ai componenti non magistrati del Consiglio di presidenza	616.323	630.000	-	630.000	630.000		
152	152	Spese per gettoni di presidenza ed indennità di missione ai componenti del Consiglio di presidenza	467.600	600.000	-	600.000	600.000		
		Beni e Servizi							
410	410	Spese per il funzionamento del Consiglio di presidenza	15.315	70.000	-	70.000	70.000		
411	411	Spese per la formazione del personale di magistratura, comprese le indennità ed il rimborso spese di trasporto per missioni, nonché altri oneri accessori	260.975	300.000	-	300.000	300.000		


"R" : trattasi di spesa rimodulabile




Capitoli di provenienza	Capitolo	DENOMINAZIONE	CONSUNTIVO 2011	PREVISIONI DEFINITIVE 2012	VARIAZIONE +o-	PREVISIONI 2013 COMPETENZA	PREVISIONI 2013 CASSA
		1.1.1.3. UFFICI DEL SEGRETARIATO GENERALE	102.925.762	109.227.200	-2.565.200	106.662.000	106.662.000
		Personale					
201	201	Stipendi ed altri assegni fissi al personale di magistratura, al netto dell'I.R.A.P. e degli oneri sociali a carico dell'Amministrazione	71.732.358	75.940.000	-2.940.000	73.000.000	73.000.000
202	202	Somme dovute a titolo di imposta regionale sulle attività produttive per le retribuzioni corrisposte al personale di magistratura	6.345.944	6.500.000	-300.000	6.200.000	6.200.000
203	203	Oneri sociali a carico dell'Amministrazione per le retribuzioni corrisposte al personale di magistratura	22.599.684	22.960.000	+740.000	23.700.000	23.700.000
204	204	Competenze dovute ai Consiglieri di nomina regionale di cui all'art. 7, c. 9, L. 131/2003	564.726	800.000	-50.000	750.000	750.000
211	211	Fondo perequativo per i magistrati della Corte dei conti, da utilizzare ai sensi del comma 9 dell'art. 61 della legge 6 agosto 2008, n. 133	105.050	59.200	-9.200	50.000	50.000
213	213	Indennità e rimborso spese di trasporto al personale di magistratura per missioni e trasferimenti nel territorio nazionale	400.000	400.000	-	400.000	400.000
215	215	Spesa per l'erogazione dei buoni pasto al personale di magistratura	100.000	150.000	-30.000	120.000	120.000
220	220	Spese per accertamenti sanitari, cure, ricoveri e protesti	-	500	-500	p.m.	p.m.
222	222	Equo indennizzo al personale di magistratura per la perdita dell'integrità fisica subita in seguito ad infermità contratta per causa di servizio	59.036	100.000	-	100.000	100.000
223	223	Rimborsi all'INAIL per i costi sostenuti a favore del personale di magistratura della Corte dei conti vittima di incidenti sul lavoro od in itinere	20.322	80.000	-	80.000	80.000



Capitoli di provenienza	Capitolo	DENOMINAZIONE	CONSUNTIVO 2011	PREVISIONI DEFINITIVE 2012	VARIAZIONE +o-	PREVISIONI 2013 COMPETENZA	PREVISIONI 2013 CASSA
		Beni e Servizi					
420	420	R Spese per il funzionamento e la manutenzione della Biblioteca centrale, nonché per l'acquisto di pubblicazioni varie	104.981	127.500	+22.500	150.000	150.000
421	421	R Spese per l'organizzazione di convegni, congressi, conferenze, mostre, cerimonie, onoranze ed altre manifestazioni, nonché per la partecipazione ad analoghe iniziative di Amministrazioni, Enti ed organismi pubblici e privati	65.104	140.000	-	140.000	140.000
422	422	R Compensi per speciali incarichi, compresa l'indennità di missione, ad estranei all'Amministrazione della Corte dei conti	120.000	220.000	+2.000	222.000	222.000
423	423	R Spese per il Seminario di formazione permanente	708.557	1.750.000	-	1.750.000	1.750.000
		1.1.2. INTERVENTI	23.170	40.000	-	40.000	40.000
		1.1.2.1. CONTRIBUTI AD ENTI	23.170	40.000	-	40.000	40.000
500	500	R Spese per contributi e quote associative a favore di organismi internazionali, per la partecipazione a convegni, congressi e conferenze organizzati da Paesi esteri e da organismi internazionali, nonché per ospitalità di delegazioni e di rappresentanti di paesi esteri	23.170	40.000	-	40.000	40.000
		1.1.3. ONERI COMUNI	99.722	24.037.134	+17.200.693	41.237.827	41.237.827
		1.1.3.1. RISARCIMENTI GIUDIZIARI	99.722	30.000	-	30.000	30.000
600	600	R Spese per liti, arbitraggi, risarcimenti ed accessori, nonché per il pagamento di interessi legali e rivalutazione monetaria derivanti da sentenze passate in giudicato a favore del personale di magistratura in quiescenza	99.722	30.000	-	30.000	30.000




Capitoli di provenienza	Capitolo	DENOMINAZIONE	CONSUNTIVO 2011	PREVISIONI DEFINITIVE 2012	VARIAZIONE +o-	PREVISIONI 2013 COMPETENZA	PREVISIONI 2013 CASSA
601	601	Spese per l'esecuzione di pronunce di condanna all'equa ripartizione per mancato rispetto del termine ragionevole del processo	-	-	-	p.m.	p.m.
		1.1.3.2. FONDO DI RISERVA	-	24.007.134	+17.200.693	41.207.827	41.207.827
602	R	Fondo di riserva	-	16.183.406	+19.524.421	35.707.827	35.707.827
603		Fondo speciale per la reiscrizione dei residui passivi perenti	-	7.823.728	-2.323.728	5.500.000	5.500.000
		1.1.3.3. FONDO ONERI PREGRESSI	-	-	-	p.m.	p.m.
604	604	Versamenti all'entrata dello Stato	-	-	-	p.m.	p.m.
		1.1.4. TRATTAMENTI DI QUIESCENZA	-	-	-	p.m.	p.m.
		1.1.4.1. INDENNITA'	-	-	-	p.m.	p.m.
300	300	Indennità per una sola volta in luogo di pensione, spese derivanti dalla ricongiunzione dei servizi, indennità per una volta soltanto ai mutilati ed invalidi paraplegici per causa di servizio al personale di magistratura	-	-	-	p.m.	p.m.
		1.2. SPESE IN CONTO CAPITALE	160.370	353.000	-49.000	304.000	304.000
		1.2.1. INVESTIMENTI	160.370	353.000	-49.000	304.000	304.000
		1.2.1.1. BENI MOBILI	160.370	353.000	-49.000	304.000	304.000
710	R	Spese per acquisto di mobili, arredi, attrezzature ed apparecchiature non informatiche per il Consiglio di Presidenza	18.619	50.000	-	50.000	50.000
711	R	Spese per acquisto di dotazioni librarie per la Biblioteca centrale	137.877	267.000	-45.000	222.000	222.000
712	R	Spese per acquisto di mobili, arredi, attrezzature ed apparecchiature non informatiche per gli uffici della presidenza	3.874	36.000	-4.000	32.000	32.000







PROGRAMMA 2 : GESTIONE AFFARI GENERALI									
Capitoli di provenienza	Capitolo	DENOMINAZIONE	CONSUNTIVO 2011	PREVISIONI DEFINITIVE 2012	VARIAZIONE +o-	PREVISIONI 2013 COMPETENZA	PREVISIONI 2013 CASSA		
		<b>CDR 2. DIREZIONE GENERALE GESTIONE AFFARI GENERALI</b>	<b>32.555.132</b>	<b>57.921.578</b>	<b>-30.816.078</b>	<b>27.105.500</b>	<b>27.105.500</b>		
		2.1. SPESE CORRENTI	21.584.777	25.632.831	-3.040.331	22.592.500	22.592.500		
		2.1.1. FUNZIONAMENTO	19.584.777	23.132.831	-3.040.331	20.092.500	20.092.500		
		2.1.1.1. UFFICI CENTRALI Beni e Servizi	8.307.141	9.947.831	-1.088.831	8.859.000	8.859.000		
440	440	R Spese per acquisto di materiale di informazione e documentazione	82.753	105.000	-5.000	100.000	100.000		100.000
441	441	R Fitto locali ed oneri accessori	613.973	644.500	-96.500	548.000	548.000		548.000
442	442	R Spese da sostenersi in applicazione di norme di legge, di regolamenti o di contratti di utenza con aziende erogatrici di beni e servizi, compreso il servizio di pulizia dei locali.							
443	443	R Spese di funzionamento degli uffici centrali	2.860.996	2.978.100	+21.900	3.000.000	3.000.000		3.000.000
445	445	R Spese per manutenzione, riparazione ed adattamento dei locali e relativi impianti	1.665.064	2.068.567	-657.567	1.411.000	1.411.000		1.411.000
446	446	R Spese telefoniche: canoni, acquisti, installazioni, riparazioni e manutenzione degli impianti	2.462.556	3.521.664	-181.664	3.340.000	3.340.000		3.340.000
448	448	R Spese di giustizia ( per notificazioni e comunicazioni, per acquisizione di documenti e cartelle cliniche, per accertamenti clinici specializzati, nonché per pagamenti di indennità a testimoni, di onorari e di indennità di missione a consulenti tecnici, interpreti e traduttori )	1.800	10.000	-	10.000	10.000		10.000
		2.1.1.2. UFFICI CENTRALI E REGIONALI Beni e Servizi	1.456.177	2.045.000	-424.500	1.620.500	1.620.500		1.620.500
450	450	R Spese per noleggio, esercizio, riparazione e manutenzione, dei mezzi di trasporto, nonché per premi di assicurazione a favore dei conducenti e dei trasportati	269.987	252.000	-3.500	248.500	248.500		248.500



Capitoli di provenienza	Capitolo	DENOMINAZIONE	CONSUNTIVO 2011	PREVISIONI DEFINITIVE 2012	VARIAZIONE +o-	PREVISIONI 2013 COMPETENZA	PREVISIONI 2013 CASSA
451	R 451	Spese postali e telegrafiche	540.000	866.000	-326.000	540.000	540.000
452	R 452	Spese inerenti a forniture e lavori da parte dell'Istituto Poligrafico dello Stato	72.806	225.000	-95.000	130.000	130.000
453	453	Spese di copia, stampa, carta bollata, registrazioni e varie, inerenti ai contratti stipulati dall'Amministrazione	504	2.000	-	2.000	2.000
454	R 454	Spese per interventi e convenzioni in materia di sicurezza	572.880	700.000	-	700.000	700.000
		2.1.1.3. UFFICI REGIONALI	9.821.459	11.140.000	-1.527.000	9.613.000	9.613.000
		Beni e Servizi					
461 - 471 - 481	461	Fitto locali ed oneri accessori	3.646.563	3.440.000	-855.000	2.585.000	2.585.000
463 - 473 - 483	R 463	Spese di funzionamento degli uffici regionali	4.973.716	6.235.000	-1.028.000	5.207.000	5.207.000
465 - 475 - 485	R 465	Spese per manutenzione, riparazione ed adattamento dei locali e relativi impianti					
468	R 468	Spese per compensi a consulenti tecnici, comprese le indennità di missione	921.020	1.030.000	-119.000	911.000	911.000
478 - 488	469	Spese di giustizia ( per notificazioni e comunicazioni, per acquisizione di documenti e cartelle cliniche, per accertamenti clinici specializzati, nonché per pagamenti di indennità a testimoni, di onorari e di indennità di missione a consulenti tecnici, interpreti e traduttori )					
		2.1.2. INTERVENTI	280.160	435.000	+475.000	910.000	910.000
		2.1.2.1. BENESSERE DEL PERSONALE	2.000.000	2.500.000	-	2.500.000	2.500.000
550	R 550	Spese per i servizi sociali	2.000.000	2.500.000	-	2.500.000	2.500.000
		2.1.3. ONERI COMUNI					
		2.1.3.1. PARTITE DI GIRO					
630	R 630	Restituzione cauzioni eventuali e provvisorie, anticipazioni e partite di giro varie					



Capitoli di provenienza	Capitolo	DENOMINAZIONE	CONSUNTIVO 2011	PREVISIONI DEFINITIVE 2012	VARIAZIONE +o-	PREVISIONI 2013 COMPETENZA	PREVISIONI 2013 CASSA
		2.1.3.2. FITTI FIGURATIVI	-	-	-	p.m.	p.m.
631	631	Fitti figurativi relativi agli immobili di proprietà pubblica in uso gratuito all'Amministrazione	-	-	-	p.m.	p.m.
		<b>2.2. SPESE IN CONTO CAPITALE</b>	<b>10.970.355</b>	<b>32.288.747</b>	<b>-27.775.747</b>	<b>4.513.000</b>	<b>4.513.000</b>
		2.2.1. INVESTIMENTI	10.970.355	32.288.747	-27.775.747	4.513.000	4.513.000
		2.2.1.1. BENI MOBILI PER GLI UFFICI CENTRALI	1.849.100	1.558.000	-555.000	1.003.000	1.003.000
740	740	Spese per acquisto di mobili, arredi, attrezzature ed apparecchiature non informatiche	1.848.455	1.555.000	-555.000	1.000.000	1.000.000
741	741	Spese per acquisto di dotazioni librarie	645	3.000	-	3.000	3.000
		2.2.1.2. BENI MOBILI PER GLI UFFICI REGIONALI	1.121.255	1.160.000	-50.000	1.110.000	1.110.000
760 - 770 - 780	760	Spese per acquisto di mobili, arredi, attrezzature ed apparecchiature varie	1.020.303	1.035.000	-45.000	990.000	990.000
761 - 771 - 781	761	Spese per acquisto di dotazioni librarie	100.952	125.000	-5.000	120.000	120.000
		2.2.1.3. BENI IMMOBILI AD USO DEGLI UFFICI CENTRALI E REGIONALI	8.000.000	29.570.747	-27.170.747	2.400.000	2.400.000
790	790	Spese per ristrutturazione e manutenzione straordinaria degli edifici	8.000.000	9.570.747	-7.170.747	2.400.000	2.400.000
791	791	Spese per l'acquisizione al patrimonio dello Stato di immobili da destinare ad uso esclusivo della Corte dei conti	-	20.000.000	-20.000.000	soppresso	soppresso
<b>PROGRAMMA 3 : GESTIONE RISORSE UMANE E FORMAZIONE</b>							
Capitoli di provenienza	Capitolo	DENOMINAZIONE	CONSUNTIVO 2011	PREVISIONI DEFINITIVE 2012	VARIAZIONE +o-	PREVISIONI 2013 COMPETENZA	PREVISIONI 2013 CASSA
		<b>CDR 3. DIREZIONE GENERALE GESTIONE RISORSE UMANE E FORMAZIONE</b>	<b>128.496.534</b>	<b>122.947.534</b>	<b>-4.032.534</b>	<b>118.915.000</b>	<b>118.915.000</b>
		3.1. SPESE CORRENTI	128.496.534	122.947.534	-4.032.534	118.915.000	118.915.000
		3.1.1. FUNZIONAMENTO	127.762.731	122.897.534	-4.032.534	118.865.000	118.865.000
		3.1.1.1. UFFICI PER LA GESTIONE DELLE RISORSE UMANE E LA FORMAZIONE	127.762.731	122.897.534	-4.032.534	118.865.000	118.865.000
		Personale					
251	251	Stipendi, retribuzione ed altri assegni fissi al personale amministrativo, al netto dell'I.R.A.P. e degli oneri sociali a carico dell'Amministrazione	84.235.040	79.002.500	-2.002.500	77.000.000	77.000.000



Capitoli di provenienza	Capitolo	DENOMINAZIONE	CONSUNTIVO 2011	PREVISIONI DEFINITIVE 2012	VARIAZIONE +o-	PREVISIONI 2013 COMPETENZA	PREVISIONI 2013 CASSA
252	252	Somme dovute a titolo di imposta regionale sulle attività produttive per le retribuzioni corrisposte al personale amministrativo	6.886.980	7.000.000	-400.000	6.600.000	6.600.000
253	253	Oneri sociali a carico dell'Amministrazione per le retribuzioni corrisposte al personale amministrativo	24.288.194	24.300.000	-1.100.000	23.200.000	23.200.000
257	257	Rimborso alle Amministrazioni pubbliche dei compensi corrisposti al proprio personale in posizione di comando o fuori ruolo presso la Corte dei conti, compresi i relativi oneri	2.500.000	2.500.000	-	2.500.000	2.500.000
260	260	Compenso per lavoro straordinario al personale amministrativo	2.700.000	2.700.000	-	2.700.000	2.700.000
261	261	Fondo unico di amministrazione personale amministrativo	3.653.497	3.900.000	-100.000	3.800.000	3.800.000
262	262	Indennità di rischio e indennità di mansione ai centralinisti non vedenti	20.000	20.000	-	20.000	20.000
263	263	Indennità e rimborso spese di trasporto al personale amministrativo per missioni e trasferimenti nel territorio nazionale	336.025	450.000	-	450.000	450.000
264	264	Indennità e rimborso spese di trasporto al personale amministrativo per missioni all'estero	-	30.000	-	30.000	30.000
265	265	Spesa per l'erogazione dei buoni pasto al personale amministrativo	2.300.000	2.000.000	-	2.000.000	2.000.000
270	270	Spese per accertamenti sanitari del personale amministrativo in servizio presso gli uffici centrali	60.316	30.000	-	30.000	30.000
271	271	Provvidenze a favore del personale amministrativo in servizio, di quello cessato dal servizio e delle loro famiglie	80.000	100.000	-	100.000	100.000
272	272	Equo indennizzo al personale amministrativo per la perdita dell'integrità fisica subita in seguito ad infermità contratta per causa di servizio	2.860	50.000	-20.000	30.000	30.000




Capitoli di provenienza	Capitolo	DENOMINAZIONE	CONSUNTIVO 2011	PREVISIONI DEFINITIVE 2012	VARIAZIONE +o-	PREVISIONI 2013 COMPETENZA	PREVISIONI 2013 CASSA
273	273	Rimborsi all'INAIL per i costi sostenuti a favore del personale amministrativo della Corte dei conti vittima di incidenti sul lavoro od in itinere	-	50.000	+10.000	60.000	60.000
274	274	Spese per accertamenti sanitari del personale amministrativo in servizio presso gli uffici regionali	-	20.000	+15.000	35.000	35.000
		Beni e Servizi					
490	490	R Spese per il funzionamento dei consigli, comitati e commissioni, compresi i gettoni di presenza, per le indennità di missione ed il rimborso spese di trasporto spettanti ai membri estranei all'Amministrazione	40.904	50.000	-40.000	10.000	10.000
491	491	R Spese per l'attuazione di corsi e seminari organizzati dalla Corte dei conti, nonché per la partecipazione a corsi indetti da Enti, Istituti ed Amministrazioni, comprese le indennità di missione ai partecipanti	658.915	695.034	-395.034	300.000	300.000
		3.1.2. ONERI COMUNI	733.803	50.000	-	50.000	50.000
		3.1.2.1. RISARCIMENTI GIUDIZIARI	733.803	50.000	-	50.000	50.000
660	660	Spese per liti, arbitraggi, risarcimenti ed accessori, nonché per il pagamento di interessi legali e rivalutazione monetaria derivanti da sentenze passate in giudicato a favore del personale amministrativo in quiescenza	733.803	50.000	-	50.000	50.000
		3.1.3. TRATTAMENTI DI QUIESCENZA	-	-	-	p.m.	p.m.
		3.1.3.1. INDENNITA'	-	-	-	p.m.	p.m.
350	350	Indennità per una sola volta in luogo di pensione, indennità di licenziamento, spese derivanti dalla ricongiunzione dei servizi, indennità per una volta soltanto ai mutilati ed invalidi paraplegici per causa di servizio al personale amministrativo	-	-	-	p.m.	p.m.



PROGRAMMA 4 : GESTIONE SISTEMI INFORMATIVI AUTOMATIZZATI							
Capitoli di provenienza	Capitolo	DENOMINAZIONE	CONSUNTIVO 2011	PREVISIONI DEFINITIVE 2012	VARIAZIONE +o-	PREVISIONI 2013 COMPETENZA	PREVISIONI 2013 CASSA
		<b>CDR 4. DIREZIONE GENERALE SISTEMI INFORMATIVI AUTOMATIZZATI</b>	<b>27.298.643</b>	<b>32.328.260</b>	<b>+3.720.505</b>	<b>36.048.765</b>	<b>36.048.765</b>
		4.1. SPESE CORRENTI	17.189.643	17.068.855	+981.269	18.050.124	18.050.124
		4.1.1. FUNZIONAMENTO	17.189.643	17.068.855	+981.269	18.050.124	18.050.124
		4.1.1.1. INFORMATICA DI SERVIZIO Beni e Servizi	144.643	100.000	+65.000	165.000	165.000
		Spese per le azioni formative, comprese le indennità di missione	144.643	100.000	+65.000	165.000	165.000
	431	4.1.1.2. UFFICI CENTRALI Beni e Servizi	8.045.000	8.530.724	+1.933.042	10.463.766	10.463.766
		Spese per la manutenzione e la gestione del sistema informativo automatizzato, compresi gli oneri per la trasmissione di dati	8.045.000	8.530.724	+1.933.042	10.463.766	10.463.766
	437	4.1.1.3. UFFICI REGIONALI Beni e Servizi	9.000.000	8.438.131	-1.016.773	7.421.358	7.421.358
		Spese per la manutenzione e la gestione del sistema informativo automatizzato, compresi gli oneri per la trasmissione di dati	9.000.000	8.438.131	-1.016.773	7.421.358	7.421.358
	467	4.2. SPESE IN CONTO CAPITALE	10.109.000	15.259.405	+2.739.236	17.998.641	17.998.641
		4.2.1. INVESTIMENTI	10.109.000	15.259.405	+2.739.236	17.998.641	17.998.641
		4.2.1.1. INFORMATICA DI SERVIZIO	10.109.000	15.259.405	+2.739.236	17.998.641	17.998.641
	700	Spese per lo sviluppo del sistema informativo	10.109.000	15.259.405	+2.739.236	17.998.641	17.998.641
		<b>TOTALE SPESE</b>	<b>294.100.943</b>	<b>349.836.706</b>	<b>-16.559.614</b>	<b>333.277.092</b>	<b>333.277.092</b>




QUADRO RIASSUNTIVO DELLE SPESE 2013						
CLASSIFICAZIONE ECONOMICA	PREVISIONI DEFINITIVE 2012		PREVISIONI 2013		VARIAZIONI IN AUMENTO O IN DIMINUIZIONE	
	Importo	Percentuale su totale	Importo	Percentuale su totale	Per importo	In percentuale
<b>SPESE CORRENTI ( 1.1. - 2.1. - 3.1. - 4.1. )</b>						
<b>FUNZIONAMENTO ( 1.1.1. - 2.1.1. - 3.1.1. - 4.1.1. )</b>						
PERSONALE						
101-104-151-152-201-202-203-204-211-213-215-220-222-						
223-251-252-253-257-260-261-262-263-264-265-270-271-						
272-273-274	231.682.200	66,23%	225.485.000	67,66%	-6.197.200	-2,67%
<b>TOTALE SPESE PER IL PERSONALE</b>						
BENI E SERVIZI						
400-401-410-411-420-421-422-423-431-437-440-441-442-						
443-445-446-448-450-451-452-453-454-461-463-465-467-						
468-469-490-491	43.626.220	12,47%	41.148.624	12,35%	-2.477.596	-5,68%
<b>TOTALE SPESE PER L'ACQUISTO DI BENI E SERVIZI</b>						
<b>TOTALE SPESE DI FUNZIONAMENTO</b>	275.308.420	78,70%	266.633.624	80,00%	-8.674.796	-3,15%
INTERVENTI ( 1.1.2. - 2.1.2. )						
500-550	2.540.000	0,73%	2.540.000	0,76%	-	0,00%
<b>TOTALE SPESE PER INTERVENTI</b>	2.540.000	0,73%	2.540.000	0,76%	-	0,00%
ONERI COMUNI ( 1.1.3. - 2.1.3. - 3.1.2. )						
600-601-602-603-604-630-631-650	24.087.134	6,89%	41.287.827	12,39%	+17.200.693	71,41%
<b>TOTALE SPESE PER ONERI COMUNI</b>	24.087.134	6,89%	41.287.827	12,39%	+17.200.693	71,41%
TRATTAMENTI DI QUIESCENZA ( 1.1.4. - 3.1.3. )						
300-350	-	0,00%	-	0,00%	-	0,00%
<b>TOTALE SPESE PER TRATTAMENTI DI QUIESCENZA</b>	-	0,00%	-	0,00%	-	0,00%
<b>TOTALE SPESE CORRENTI</b>	<b>301.935.554</b>	<b>86,31%</b>	<b>310.461.451</b>	<b>93,15%</b>	<b>+8.525.897</b>	<b>2,82%</b>
<b>SPESE IN CONTO CAPITALE ( 1.2. - 2.2. - 4.2 )</b>						
INVESTIMENTI ( 1.2.1. - 2.2.1. - 4.2.1. )						
700-710-711-712-740-741-760-761-790	47.901.152	13,69%	22.815.641	6,85%	-25.085.511	-52,37%
<b>TOTALE SPESE PER INVESTIMENTI</b>	47.901.152	13,69%	22.815.641	6,85%	-25.085.511	-52,37%
<b>TOTALE SPESE IN CONTO CAPITALE</b>	<b>47.901.152</b>	<b>13,69%</b>	<b>22.815.641</b>	<b>6,85%</b>	<b>-25.085.511</b>	<b>-52,37%</b>
<b>TOTALE SPESE</b>	<b>349.836.706</b>	<b>100,00%</b>	<b>333.277.092</b>	<b>100,00%</b>	<b>-16.559.614</b>	<b>-4,73%</b>





<b>BILANCIO DI PREVISIONE DELLA CORTE DEI CONTI PER L'ANNO FINANZIARIO 2013</b>							
<b>RIPARTIZIONE DELLE SPESE PER FUNZIONI - OBIETTIVO</b>							
<b>FUNZIONI - OBIETTIVO DI PRIMO LIVELLO</b>			<b>FUNZIONI - OBIETTIVO DI SECONDO LIVELLO</b>				
Denominazione	Euro	% su totale amministrazione	Denominazione	Capitoli	Euro	% su totale F.O. 2° livello	
1) Indirizzo politico amministrativo	52.468.936	15,74%	1- Governo dell'Istituto	101-104-151-152-201-202-203-211-213-215-220-222-223-251-252-253-257-260-261-263-265-300-400-401-410-411-420-421-422-423-431-437-440-441-442-443-445-446-450-451-453-500-600-601-602-603-604-700-710-711-712-740-741-790	52.468.936	100,00%	15,74%
				201-202-203-211-213-215-251-252-253-257-260-261-263-265-437-440-441-442-443-445-446-448-448-450-451-453-700-740-741-790			
2) Controllo	112.567.988	33,78%	2- Attività di controllo in sede centrale	201-202-203-211-213-215-251-252-253-257-260-261-263-265-437-440-441-442-443-445-446-448-448-450-451-453-700-740-741-790	61.957.968	55,04%	18,59%
				201-202-203-211-213-215-251-252-253-257-260-261-263-265-450-451-453-461-463-465-467-468-700-760-761-790			
3) Giurisdizione	126.299.582	37,90%	4- Attività giudicante centrale	201-202-203-211-213-215-251-252-253-257-260-261-263-265-437-440-441-442-443-445-446-448-450-451-453-700-740-741-790	10.502.239	47,83%	3,15%
				201-202-203-211-213-215-251-252-253-257-260-261-263-265-450-451-453-461-463-465-467-468-700-760-761-790			
4) Servizi Generali	41.940.586	12,58%	6- Attività requirente centrale	201-202-203-211-213-215-251-252-253-257-260-261-263-265-437-440-441-442-443-445-446-448-450-451-453-700-740-741-790	7.602.799	6,02%	2,28%
				201-202-203-211-213-215-251-252-253-257-260-261-263-265-450-451-453-461-463-465-467-468-700-760-761-790			
TOTALI	333.277.092	100,00%	TOTALI		333.277.092	----	100,00%






**PROSPETTO RIEPILOGATIVO PER CENTRO DI RESPONSABILITA'**


TIPO DI SPESA	CDR 1	CDR 2	CDR 3	CDR 4	TOTALI
TOTALE SPESE NON RIMODULABILI	111.980.000	7.055.000	115.325.000	-	234.360.000
TOTALE SPESE RIMODULABILI	39.227.827	20.050.500	3.590.000	36.048.765	98.917.092
<b>TOTALE ANNUO</b>	<b>151.207.827</b>	<b>27.105.500</b>	<b>118.915.000</b>	<b>36.048.765</b>	<b>333.277.092</b>

TIPO DI SPESA	CDR 1	CDR 2	CDR 3	CDR 4	TOTALI
TOTALE SPESE CORRENTI	150.903.827	22.592.500	118.915.000	18.050.124	310.461.451
TOTALE SPESE IN C/CAPITALE	304.000	4.513.000	-	17.998.641	22.815.641
<b>TOTALE ANNUO</b>	<b>151.207.827</b>	<b>27.105.500</b>	<b>118.915.000</b>	<b>36.048.765</b>	<b>333.277.092</b>

TIPO DI SPESA	CDR 1	CDR 2	CDR 3	CDR 4	TOTALI
TOTALE SPESE PERSONALE	106.930.000	-	118.555.000	-	225.485.000
TOTALE SPESE BENI E SERVIZI	2.696.000	20.092.500	310.000	18.050.124	41.148.624
TOTALE SPESE INTERVENTI	40.000	2.500.000	-	-	2.540.000
TOTALE SPESE ONERI COMUNI	41.237.827	-	50.000	-	41.287.827
TOTALE SPESE TRATTAMENTI QUIESCENZA	-	-	-	-	-
TOTALE SPESE INVESTIMENTI	304.000	4.513.000	-	17.998.641	22.815.641
<b>TOTALE ANNUO</b>	<b>151.207.827</b>	<b>27.105.500</b>	<b>118.915.000</b>	<b>36.048.765</b>	<b>333.277.092</b>




**BILANCIO DI PREVISIONE PLURIENNALE  
2013 - 2015**




<b>BILANCIO DI PREVISIONE PLURIENNALE DELLA CORTE DEI CONTI PER GLI ANNI 2013 - 2015</b>			
<b>ENTRATE</b>	<b>PREVISIONE 2013</b>	<b>PREVISIONE 2014</b>	<b>PREVISIONE 2015</b>
<b>1. SEGRETARIATO GENERALE</b>	<b>333.277.092</b>	<b>326.375.518</b>	<b>315.907.240</b>
1.1. ENTRATE EXTRATRIBUTARIE	333.277.092	326.375.518	315.907.240
1.1.1. ENTRATE PROVENIENTI DAL BILANCIO DELLO STATO	270.977.092	274.195.518	273.687.240
1.1.2. ENTRATE EVENTUALI E DIVERSE	2.300.000	2.180.000	2.220.000
1.1.3. AVANZO DI AMMINISTRAZIONE	60.000.000	50.000.000	40.000.000
<b>TOTALE ENTRATE</b>	<b>333.277.092</b>	<b>326.375.518</b>	<b>315.907.240</b>
<b>MISSIONE : TUTELA DELLE FINANZE PUBBLICHE</b>			
<b>PROGRAMMA 1 : SEGRERTARIATO GENERALE</b>			
<b>SPESE</b>	<b>PREVISIONE 2013</b>	<b>PREVISIONE 2014</b>	<b>PREVISIONE 2015</b>
<b>CDR 1. SEGRETARIATO GENERALE</b>	<b>151.207.827</b>	<b>145.287.770</b>	<b>134.406.674</b>
1.1. SPESE CORRENTI	150.903.827	144.980.770	134.094.674
1.1.1. FUNZIONAMENTO	109.626.000	114.921.000	119.881.000
1.1.1.1. UFFICIO DI PRESIDENZA	1.364.000	1.544.000	1.594.000
1.1.1.2. CONSIGLIO DI PRESIDENZA	1.600.000	1.690.000	1.720.000
1.1.1.3. UFFICI DEL SEGRETARIATO GENERALE	106.662.000	111.687.000	116.567.000
1.1.2. INTERVENTI	40.000	40.000	40.000
1.1.2.1. CONTRIBUTI AD ENTI	40.000	40.000	40.000
1.1.3. ONERI COMUNI	41.237.827	30.019.770	14.173.674
1.1.3.1. RISARCIMENTI GIUDIZIARI	30.000	30.000	30.000
1.1.3.2. FONDO DI RISERVA	41.207.827	29.989.770	14.143.674
1.1.3.3. FONDO ONERI PREGRESSI	p.m.	p.m.	p.m.
1.1.4. TRATTAMENTI DI QUIESCENZA	p.m.	p.m.	p.m.
1.1.4.1. INDENNITA'	p.m.	p.m.	p.m.
1.2. SPESE IN CONTO CAPITALE	304.000	307.000	312.000
1.2.1. INVESTIMENTI	304.000	307.000	312.000
1.2.1.2. BENI MOBILI	304.000	307.000	312.000
<b>PROGRAMMA 2 : GESTIONE AFFARI GENERALI</b>			
<b>CDR 2. DIREZIONE GENERALE GESTIONE AFFARI GENERALI</b>	<b>27.105.500</b>	<b>27.105.500</b>	<b>27.105.500</b>
2.1. SPESE CORRENTI	22.592.500	22.592.500	22.592.500
2.1.1. FUNZIONAMENTO	20.092.500	20.092.500	20.092.500
2.1.1.1. UFFICI CENTRALI	8.859.000	8.859.000	8.859.000
2.1.1.2. UFFICI CENTRALI E REGIONALI	1.620.500	1.620.500	1.620.500
2.1.1.3. UFFICI REGIONALI	9.613.000	9.613.000	9.613.000
2.1.2. INTERVENTI	2.500.000	2.500.000	2.500.000
2.1.2.1. BENESSERE DEL PERSONALE	2.500.000	2.500.000	2.500.000
2.1.3. ONERI COMUNI	p.m.	p.m.	p.m.
2.1.3.1. PARTITE DI GIRO	p.m.	p.m.	p.m.
2.1.3.2. FITTI FIGURATIVI	p.m.	p.m.	p.m.
2.2. SPESE IN CONTO CAPITALE	4.513.000	4.513.000	4.513.000
2.2.1. INVESTIMENTI	4.513.000	4.513.000	4.513.000
2.2.1.1. BENI MOBILI PER UFFICI CENTRALI	1.003.000	1.003.000	1.003.000
2.2.1.2. BENI MOBILI PER GLI UFFICI REGIONALI	1.110.000	1.110.000	1.110.000
2.2.1.3. BENI IMMOBILI AD USO DEGLI UFFICI CENTRALI E	2.400.000	2.400.000	2.400.000
<b>PROGRAMMA 3 : GESTIONE RISORSE UMANE E FORMAZIONE</b>			
<b>CDR 3. DIREZIONE GENERALE GESTIONE RISORSE UMANE E FORMAZIONE</b>	<b>118.915.000</b>	<b>119.115.000</b>	<b>118.915.000</b>
3.1. SPESE CORRENTI	118.915.000	119.115.000	118.915.000
3.1.1. FUNZIONAMENTO	118.865.000	119.065.000	118.865.000
3.1.1.1. UFFICI PER LA GESTIONE DELLE RISORSE UMANE E LA FORMAZIONE	118.865.000	119.065.000	118.865.000
3.1.2. ONERI COMUNI	50.000	50.000	50.000
3.1.2.1. RISARCIMENTI GIUDIZIARI	50.000	50.000	50.000
3.1.3. TRATTAMENTI DI QUIESCENZA	p.m.	p.m.	p.m.
3.1.3.1. INDENNITA'	p.m.	p.m.	p.m.
<b>PROGRAMMA 4 : GESTIONE SISTEMI INFORMATIVI AUTOMATIZZATI</b>			
<b>CDR 4. DIREZIONE GENERALE SISTEMI INFORMATIVI AUTOMATIZZATI</b>	<b>36.048.765</b>	<b>34.867.248</b>	<b>35.480.066</b>
4.1. SPESE CORRENTI	18.050.124	18.476.621	19.446.240
4.1.1. FUNZIONAMENTO	18.050.124	18.476.621	19.446.240
4.1.1.1. INFORMATICA DI SERVIZIO	165.000	170.000	175.000
4.1.1.2. UFFICI CENTRALI	10.463.766	10.821.315	11.365.372
4.1.1.3. UFFICI REGIONALI	7.421.358	7.485.306	7.905.868
4.2. SPESE IN CONTO CAPITALE	17.998.641	16.390.627	16.033.826
4.2.1. INVESTIMENTI	17.998.641	16.390.627	16.033.826
4.2.1.1. INFORMATICA DI SERVIZIO	17.998.641	16.390.627	16.033.826
<b>TOTALE SPESE</b>	<b>333.277.092</b>	<b>326.375.518</b>	<b>315.907.240</b>



**ALLEGATO TECNICO**




PARTE I - ENTRATE - Esercizi 2013 - 2015									
Capitoli di provenienza	Capitolo/ articolo	DENOMINAZIONE	PREVISIONI 2013 COMPETENZA	PREVISIONI 2013 CASSA	PREVISIONI 2014 COMPETENZA	PREVISIONI 2014 CASSA	PREVISIONI 2015 COMPETENZA	PREVISIONI 2015 CASSA	
		<b>1. SEGRETARIATO GENERALE</b>	<b>333.277.092</b>	<b>333.277.092</b>	<b>326.375.518</b>	<b>326.375.518</b>	<b>315.907.240</b>	<b>315.907.240</b>	
		1.1. ENTRATE EXTRATRIBUTARIE	333.277.092	333.277.092	326.375.518	326.375.518	315.907.240	315.907.240	
		1.1.1. ENTRATE PROVENIENTI DAL BILANCIO DELLO STATO	270.977.092	270.977.092	274.195.518	274.195.518	273.687.240	273.687.240	
110	110	Fondo per il funzionamento della Corte dei conti	270.977.092	270.977.092	274.195.518	274.195.518	273.687.240	273.687.240	
		1.1.2. ENTRATE EVENTUALI E DIVERSE	2.300.000	2.300.000	2.180.000	2.180.000	2.220.000	2.220.000	
120	120	Entrate eventuali e diverse	1.500.000	1.500.000	1.300.000	1.300.000	1.300.000	1.300.000	
121	121	Proventi e contributi eventuali derivanti dall'attività del Seminario di formazione permanente	p.m.	p.m.	p.m.	p.m.	p.m.	p.m.	
122	122	Rimborso da parte della Regione siciliana dei canoni corrisposti dalla Corte dei conti per la locazione di immobili, ai sensi dell'art. 11 del D.Lgs. 6/5/1948, n. 655	p.m.	p.m.	soppresso	soppresso	soppresso	soppresso	
123	123	Depositi cauzionali eventuali e provvisori, anticipazioni e partite di giro varie	p.m.	p.m.	p.m.	p.m.	p.m.	p.m.	
124	124	Finanziamento proveniente dalla Commissione Europea - OLAF	soppresso	soppresso	soppresso	soppresso	soppresso	soppresso	
125	125	Rimborso da parte delle Regioni degli oneri sostenuti dalla Corte dei conti per le competenze anticipate ai Consiglieri di nomina regionale, ai sensi dell'art. 7 della Legge n. 131/2003	750.000	750.000	830.000	830.000	870.000	870.000	
126	126	Proventi derivanti dai compensi versati ai sensi del comma 9 dell'art. 61 della legge 6 agosto 2008, n. 133	50.000	50.000	50.000	50.000	50.000	50.000	
		1.1.3. AVANZO DI AMMINISTRAZIONE	60.000.000	60.000.000	50.000.000	50.000.000	40.000.000	40.000.000	
130	130	Avanzo di amministrazione dell'esercizio finanziario precedente	60.000.000	60.000.000	50.000.000	50.000.000	40.000.000	40.000.000	
		<b>TOTALE ENTRATE</b>	<b>333.277.092</b>	<b>333.277.092</b>	<b>326.375.518</b>	<b>326.375.518</b>	<b>315.907.240</b>	<b>315.907.240</b>	






Capitoli di provenienza	Capitolo	DENOMINAZIONE	PREVISIONI 2013 COMPETENZA	PREVISIONI 2013 CASSA	PREVISIONI 2014 COMPETENZA	PREVISIONI 2014 CASSA	PREVISIONI 2015 COMPETENZA	PREVISIONI 2015 CASSA
		1.1.1.3. UFFICI DEL SEGRETARIATO GENERALE	106.662.000	106.662.000	111.687.000	111.687.000	116.567.000	116.567.000
		Personale						
201	201	Stipendi ed altri assegni fissi al personale di magistratura, al netto dell'I.R.P. e degli oneri sociali a carico dell'Amministrazione	73.000.000	73.000.000	76.500.000	76.500.000	80.000.000	80.000.000
202	202	Somme dovute a titolo di imposta regionale sulle attività produttive per le retribuzioni corrisposte al personale di magistratura	6.200.000	6.200.000	6.500.000	6.500.000	6.800.000	6.800.000
203	203	Oneri sociali a carico dell'Amministrazione per le retribuzioni corrisposte al personale di magistratura	23.700.000	23.700.000	24.800.000	24.800.000	25.800.000	25.800.000
204	204	Competenze dovute ai Consiglieri di nomina regionale di cui all'art. 7, c. 9, L. 131/2003	750.000	750.000	830.000	830.000	870.000	870.000
211	211	Fondo perequativo per i magistrati della Corte dei conti, da utilizzare ai sensi del comma 9 dell'art. 61 della legge 6 agosto 2008, n. 133	50.000	50.000	50.000	50.000	50.000	50.000
213	213	Indennità e rimborso spese di trasporto al personale di magistratura per missioni e trasferimenti nel territorio nazionale	400.000	400.000	425.000	425.000	425.000	425.000
215	215	Spesa per l'erogazione dei buoni pasto al personale di magistratura	120.000	120.000	120.000	120.000	120.000	120.000
220	220	Spese per accertamenti sanitari, cure, ricoveri e protesi		p.m.		p.m.		p.m.
222	222	Equo indennizzo al personale di magistratura per la perdita dell'integrità fisica subita in seguito ad infermità contratta per causa di servizio	100.000	100.000	60.000	60.000	40.000	40.000
223	223	Rimborsi all'INAIL per i costi sostenuti a favore del personale di magistratura della Corte dei conti vittima di incidenti sul lavoro od in itinere	80.000	80.000	80.000	80.000	80.000	80.000




Capitoli di provenienza	Capitolo	DENOMINAZIONE	PREVISIONI 2013 COMPETENZA	PREVISIONI 2013 CASSA	PREVISIONI 2014 COMPETENZA	PREVISIONI 2014 CASSA	PREVISIONI 2015 COMPETENZA	PREVISIONI 2015 CASSA
420	420	Beni e Servizi Spese per il funzionamento e la manutenzione della Biblioteca centrale, nonché per l'acquisto di pubblicazioni varie	150.000	150.000	160.000	160.000	170.000	170.000
421	421	Spese per l'organizzazione di convegni, congressi, conferenze, mostre, cerimonie, onoranze ed altre manifestazioni, nonché per la partecipazione ad analoghe iniziative di Amministrazioni, Enti ed organismi pubblici e privati	140.000	140.000	140.000	140.000	140.000	140.000
422	422	Compensi per speciali incarichi, compresa l'indennità di missione, ad estranei all'Amministrazione della Corte dei conti	222.000	222.000	222.000	222.000	222.000	222.000
423	423	Spese per il Seminario di formazione permanente	1.750.000	1.750.000	1.800.000	1.800.000	1.850.000	1.850.000
		1.1.2. INTERVENTI	40.000	40.000	40.000	40.000	40.000	40.000
		1.1.2.1. CONTRIBUTI AD ENTI	40.000	40.000	40.000	40.000	40.000	40.000
500	500	Spese per contributi e quote associative a favore di organismi internazionali, per la partecipazione a convegni, congressi e conferenze organizzati da Paesi esteri e da organismi internazionali, nonché per ospitalità di delegazioni e di rappresentanti di paesi esteri	40.000	40.000	40.000	40.000	40.000	40.000
		1.1.3. ONERI COMUNI	41.237.827	41.237.827	30.019.770	30.019.770	14.173.674	14.173.674
		1.1.3.1. RISARCIMENTI GIUDIZIARI	30.000	30.000	30.000	30.000	30.000	30.000
600	600	Spese per liti, arbitraggi, risarcimenti ed accessori, nonché per il pagamento di interessi legali e rivalutazione monetaria derivanti da sentenze passate in giudicato a favore del personale di magistratura in quiescenza	30.000	30.000	30.000	30.000	30.000	30.000







Capitoli di provenienza	Capitolo	DENOMINAZIONE	PREVISIONI 2013 COMPETENZA	PREVISIONI 2013 CASSA	PREVISIONI 2014 COMPETENZA	PREVISIONI 2014 CASSA	PREVISIONI 2015 COMPETENZA	PREVISIONI 2015 CASSA
601	601	Spese per l'esecuzione di pronunce di condanna all'equa ripartizione per mancato rispetto del termine ragionevole del processo	p.m.	p.m.	p.m.	p.m.	p.m.	p.m.
		1.1.3. FONDO DI RISERVA	41.207.827	41.207.827	29.989.770	29.989.770	14.143.674	14.143.674
602	602	Fondo di riserva	35.707.827	35.707.827	24.489.770	24.489.770	8.643.674	8.643.674
603	603	Fondo speciale per la reiscrizione dei residui passivi perenti	5.500.000	5.500.000	5.500.000	5.500.000	5.500.000	5.500.000
		1.1.3. FONDO ONERI/PREGRESSI	p.m.	p.m.	p.m.	p.m.	p.m.	p.m.
604	604	Versamenti all'entrata dello Stato	p.m.	p.m.	p.m.	p.m.	p.m.	p.m.
		1.1.4. TRATTAMENTI DI QUIESCENZA	p.m.	p.m.	p.m.	p.m.	p.m.	p.m.
		1.1.4.1. INDENNITA'	p.m.	p.m.	p.m.	p.m.	p.m.	p.m.
300	300	Indennità per una sola volta in luogo di pensione, spese derivanti dalla ricongiunzione dei servizi, indennità per una volta soltanto ai mutilati ed invalidi paraplegici per causa di servizio al personale di magistratura						
		1.2. SPESE IN CONTO CAPITALE	304.000	304.000	307.000	307.000	312.000	312.000
		1.2.1. INVESTIMENTI	304.000	304.000	307.000	307.000	312.000	312.000
		1.2.1.1. BENI MOBILI	304.000	304.000	307.000	307.000	312.000	312.000
710	710	Spese per acquisto di mobili, arredi, attrezzature ed apparecchiature non informatiche per il Consiglio di Presidenza	50.000	50.000	50.000	50.000	50.000	50.000
711	711	Spese per acquisto di dotazioni librerie per la Biblioteca centrale	222.000	222.000	225.000	225.000	230.000	230.000
712	712	Spese per acquisto di mobili, arredi, attrezzature ed apparecchiature non informatiche per gli uffici della presidenza	32.000	32.000	32.000	32.000	32.000	32.000




PROGRAMMA 2 : GESTIONE AFFARI GENERALI									
Capitoli di provenienza	Capitolo	DENOMINAZIONE	PREVISIONI 2013 COMPETENZA	PREVISIONI 2013 CASSA	PREVISIONI 2014 COMPETENZA	PREVISIONI 2014 CASSA	PREVISIONI 2015 COMPETENZA	PREVISIONI 2015 CASSA	
		<b>CDR 2. DIREZIONE GENERALE</b>	<b>27.105.500</b>	<b>27.105.500</b>	<b>27.105.500</b>	<b>27.105.500</b>	<b>27.105.500</b>	<b>27.105.500</b>	
		<b>GESTIONE AFFARI GENERALI</b>	<b>22.592.500</b>	<b>22.592.500</b>	<b>22.592.500</b>	<b>22.592.500</b>	<b>22.592.500</b>	<b>22.592.500</b>	
		2.1. SPESE CORRENTI	20.092.500	20.092.500	20.092.500	20.092.500	20.092.500	20.092.500	
		2.1.1. FUNZIONAMENTO	8.859.000	8.859.000	8.859.000	8.859.000	8.859.000	8.859.000	
		2.1.1.1. UFFICI CENTRALI							
		Beni e Servizi							
440	R	Spese per acquisto di materiale di informazione e documentazione	100.000	100.000	100.000	100.000	100.000	100.000	
441		Fitto locali ed oneri accessori	548.000	548.000	548.000	548.000	548.000	548.000	
442		Spese da sostenersi in applicazione di norme di legge, di regolamenti o di contratti di utenza con aziende erogatrici di beni e servizi, compreso il servizio di pulizia dei locali.	3.000.000	3.000.000	3.000.000	3.000.000	3.000.000	3.000.000	
443	R	Spese di funzionamento degli uffici centrali	1.411.000	1.411.000	1.411.000	1.411.000	1.411.000	1.411.000	
445	R	Spese per manutenzione, riparazione ed adattamento dei locali e relativi impianti	3.340.000	3.340.000	3.340.000	3.340.000	3.340.000	3.340.000	
446	R	Spese telefoniche: canoni, acquisti, installazioni, riparazioni e manutenzione degli impianti	450.000	450.000	450.000	450.000	450.000	450.000	
448		Spese di giustizia ( per notificazioni e comunicazioni, per acquisizione di documenti e cartelle cliniche, per accertamenti clinici specializzati, nonché per pagamenti di indennità a testimoni, di onorari e di indennità di missione a consulenti tecnici, interpreti e traduttori )	10.000	10.000	10.000	10.000	10.000	10.000	10.000




Capitoli di provenienza	Capitolo	DENOMINAZIONE	PREVISIONI 2013 COMPETENZA	PREVISIONI 2013 CASSA	PREVISIONI 2014 COMPETENZA	PREVISIONI 2014 CASSA	PREVISIONI 2015 COMPETENZA	PREVISIONI 2015 CASSA
		2.1.1.2. UFFICI CENTRALI E REGIONALI Beni e Servizi	1.620.500	1.620.500	1.620.500	1.620.500	1.620.500	1.620.500
450	450	Spese per noleggio, esercizio, riparazione e manutenzione, dei mezzi di trasporto, nonché per premi di assicurazione a favore dei conducenti e dei trasportati	248.500	248.500	248.500	248.500	248.500	248.500
451	451	Spese postali e telegrafiche	540.000	540.000	540.000	540.000	540.000	540.000
452	452	Spese inerenti a forniture e lavori da parte dell'Istituto Poligrafico dello Stato	130.000	130.000	130.000	130.000	130.000	130.000
453	453	Spese di copia, stampa, cartà bollata, registrazioni e varie, inerenti ai contratti stipulati dall'Amministrazione	2.000	2.000	2.000	2.000	2.000	2.000
454	454	Spese per interventi e convenzioni in materia di sicurezza	700.000	700.000	700.000	700.000	700.000	700.000
		2.1.1.3. UFFICI REGIONALI Beni e Servizi	9.613.000	9.613.000	9.613.000	9.613.000	9.613.000	9.613.000
461 - 471 - 481	461	Fitto locali ed oneri accessori	2.585.000	2.585.000	2.585.000	2.585.000	2.585.000	2.585.000
463 - 473 - 483	463	Spese di funzionamento degli uffici regionali	5.207.000	5.207.000	5.207.000	5.207.000	5.207.000	5.207.000
465 - 475 - 485	465	Spese per manutenzione, riparazione ed adattamento dei locali e relativi impianti	911.000	911.000	911.000	911.000	911.000	911.000
468	468	Spese per compensi a consulenti tecnici, comprese le indennità di missione	p.m.	p.m.	p.m.	p.m.	p.m.	p.m.




Capitoli di provenienza	Capitolo	DENOMINAZIONE	PREVISIONI 2013 COMPETENZA	PREVISIONI 2013 CASSA	PREVISIONI 2014 COMPETENZA	PREVISIONI 2014 CASSA	PREVISIONI 2015 COMPETENZA	PREVISIONI 2015 CASSA
478 - 488	489	Spese di giustizia ( per notificazioni e comunicazioni, per acquisizioni di documenti e cartelle cliniche, per accertamenti clinici specializzati, nonché per pagamenti di indennità a testimoni, di onorari e di indennità di missione a consulenti tecnici, interpreti e traduttori )	910.000	910.000	910.000	910.000	910.000	910.000
		2.1.2. INTERVENTI	2.500.000	2.500.000	2.500.000	2.500.000	2.500.000	2.500.000
		2.1.2.1. BENESSERE DEL PERSONALE	2.500.000	2.500.000	2.500.000	2.500.000	2.500.000	2.500.000
550	550	R Spese per i servizi sociali	2.500.000	2.500.000	2.500.000	2.500.000	2.500.000	2.500.000
		2.1.3. ONERI COMUNI	p.m.	p.m.	p.m.	p.m.	p.m.	p.m.
		2.1.3.1. PARTITE DI GIRO	p.m.	p.m.	p.m.	p.m.	p.m.	p.m.
630	630	R Restituzione cauzioni eventuali e provvisorie, anticipazioni e partite di giro varie	p.m.	p.m.	p.m.	p.m.	p.m.	p.m.
		2.1.3.2. FITTI/FIGURATIVI	p.m.	p.m.	p.m.	p.m.	p.m.	p.m.
631	631	R Fitti figurativi relativi agli immobili di proprietà pubblica in uso gratuito all'Amministrazione	p.m.	p.m.	p.m.	p.m.	p.m.	p.m.
		2.2. SPESE IN CONTO CAPITALE	4.513.000	4.513.000	4.513.000	4.513.000	4.513.000	4.513.000
		2.2.1. INVESTIMENTI	4.513.000	4.513.000	4.513.000	4.513.000	4.513.000	4.513.000
		2.2.1.1. BENI MOBILI PER GLI UFFICI CENTRALI	1.003.000	1.003.000	1.003.000	1.003.000	1.003.000	1.003.000
740	740	R Spese per acquisto di mobili, arredi, attrezzature ed apparecchiature non informatiche	1.000.000	1.000.000	1.000.000	1.000.000	1.000.000	1.000.000
741	741	R Spese per acquisto di dotazioni librarie	3.000	3.000	3.000	3.000	3.000	3.000
		2.2.1.2. BENI MOBILI PER GLI UFFICI REGIONALI	1.110.000	1.110.000	1.110.000	1.110.000	1.110.000	1.110.000
760 - 770 - 780	760	R Spese per acquisto di mobili, arredi, attrezzature ed apparecchiature varie	990.000	990.000	990.000	990.000	990.000	990.000
761 - 771 - 781	761	R Spese per acquisto di dotazioni librarie	120.000	120.000	120.000	120.000	120.000	120.000
		2.2.1.3. BENI IMMOBILI AD USO DEGLI UFFICI CENTRALI E REGIONALI	2.400.000	2.400.000	2.400.000	2.400.000	2.400.000	2.400.000
790	790	R Spese per ristrutturazione e manutenzione straordinaria degli edifici	2.400.000	2.400.000	2.400.000	2.400.000	2.400.000	2.400.000
791	791	R Immobili da destinare ad uso esclusivo della Corte dei conti	soppresso	soppresso	soppresso	soppresso	soppresso	soppresso



PROGRAMMA 3 : GESTIONE RISORSE UMANE E FORMAZIONE									
Capitoli di provenienza	Capitolo	DENOMINAZIONE	PREVISIONI 2013 COMPETENZA	PREVISIONI 2013 CASSA	PREVISIONI 2014 COMPETENZA	PREVISIONI 2014 CASSA	PREVISIONI 2015 COMPETENZA	PREVISIONI 2015 CASSA	
		<b>CDR 3. DIREZIONE GENERALE GESTIONE RISORSE UMANE E FORMAZIONE</b>	<b>118.915.000</b>	<b>118.915.000</b>	<b>119.115.000</b>	<b>119.115.000</b>	<b>118.915.000</b>	<b>118.915.000</b>	<b>118.915.000</b>
		3.1. SPESE CORRENTI	118.915.000	118.915.000	119.115.000	119.115.000	118.915.000	118.915.000	
		3.1.1. FUNZIONAMENTO	118.865.000	118.865.000	119.065.000	119.065.000	118.865.000	118.865.000	
		3.1.1.1. UFFICI PER LA GESTIONE DELLE RISORSE UMANE E LA FORMAZIONE	118.865.000	118.865.000	119.065.000	119.065.000	118.865.000	118.865.000	
		Personale							
251	251	Stipendi, retribuzione ed altri assegni fissi al personale amministrativo, al netto dell'I.R.A.P. e degli oneri sociali a carico dell'Amministrazione	77.000.000	77.000.000	77.000.000	77.000.000	77.000.000	77.000.000	77.000.000
252	252	Somme dovute a titolo di imposta regionale sulle attività produttive per le retribuzioni corrisposte al personale amministrativo	6.600.000	6.600.000	6.600.000	6.600.000	6.600.000	6.600.000	6.600.000
253	253	Oneri sociali a carico dell'Amministrazione per le retribuzioni corrisposte al personale amministrativo	23.200.000	23.200.000	23.200.000	23.200.000	23.200.000	23.200.000	23.200.000
257	257	Rimborso alle Amministrazioni pubbliche dei compensi corrisposti al proprio personale in posizione di comando o fuori ruolo presso la Corte dei conti, compresi i relativi oneri	2.500.000	2.500.000	2.500.000	2.500.000	2.500.000	2.500.000	2.500.000
260	260	R Compenso per lavoro straordinario al personale amministrativo	2.700.000	2.700.000	2.700.000	2.700.000	2.700.000	2.700.000	2.700.000
261	261	Fondo unico di amministrazione personale amministrativo	3.800.000	3.800.000	3.800.000	3.800.000	3.800.000	3.800.000	3.800.000
262	262	Indennità di rischio e indennità di mansione ai centralinisti non vedenti	20.000	20.000	20.000	20.000	20.000	20.000	20.000
263	263	R Indennità e rimborso spese di trasporto al personale amministrativo per missioni e trasferimenti nel territorio nazionale	450.000	450.000	450.000	450.000	450.000	450.000	450.000
264	264	R Indennità e rimborso spese di trasporto al personale amministrativo per missioni all'estero	30.000	30.000	30.000	30.000	30.000	30.000	30.000
265	265	R Spesa per l'erogazione dei buoni pasto al personale amministrativo	2.000.000	2.000.000	2.000.000	2.000.000	2.000.000	2.000.000	2.000.000



Capitoli di provenienza	Capitolo	DENOMINAZIONE	PREVISIONI 2013 COMPETENZA	PREVISIONI 2013 CASSA	PREVISIONI 2014 COMPETENZA	PREVISIONI 2014 CASSA	PREVISIONI 2015 COMPETENZA	PREVISIONI 2015 CASSA
270	270	Spese per accertamenti sanitari del personale amministrativo in servizio presso gli uffici centrali	30.000	30.000	30.000	30.000	30.000	30.000
271	271	Providenze a favore del personale amministrativo in servizio, di quello cessato dal servizio e delle loro famiglie	100.000	100.000	100.000	100.000	100.000	100.000
272	272	Equo indennizzo al personale amministrativo per la perdita dell'integrità fisica subita in seguito ad infermità contratta per causa di servizio	30.000	30.000	30.000	30.000	30.000	30.000
273	273	Rimborsi all'INAIL per i costi sostenuti a favore del personale amministrativo della Corte dei conti vittima di incidenti sul lavoro od in itinere	60.000	60.000	60.000	60.000	60.000	60.000
274	274	Spese per accertamenti sanitari del personale amministrativo in servizio presso gli uffici regionali	35.000	35.000	35.000	35.000	35.000	35.000
490		Beni e Servizi						
490	490	Spese per il funzionamento dei consigli, comitati e commissioni, compresi i gettoni di presenza, per le indennità di missione ed il rimborso spese di trasporto spettanti ai membri estranei all'Amministrazione	10.000	10.000	10.000	10.000	10.000	10.000
491	491	Spese per l'attuazione di corsi e seminari organizzati dalla Corte dei conti, nonché per la partecipazione a corsi indetti da Enti, Istituti ed Amministrazioni, comprese le indennità di missione ai partecipanti	300.000	300.000	500.000	500.000	300.000	300.000
		3.1.2. ONERI COMUNI	50.000	50.000	50.000	50.000	50.000	50.000
		3.1.2.1. RISARCIMENTI GIUDIZIARI	50.000	50.000	50.000	50.000	50.000	50.000
650	650	Spese per liti, arbitraggi, risarcimenti ed accessori, nonché per il pagamento di interessi legali e rivalutazione monetaria derivanti da sentenze passate in giudicato a favore del personale amministrativo in quiescenza	50.000	50.000	50.000	50.000	50.000	50.000
		3.1.3. TRATTAMENTI DI QUIESCENZA	p.m.	p.m.	p.m.	p.m.	p.m.	p.m.
		3.1.3.1. INDENNITA'	p.m.	p.m.	p.m.	p.m.	p.m.	p.m.
350	350	Indennità per una sola volta in luogo di pensione, indennità di licenziamento, spese derivanti dalla ricongiunzione dei servizi, indennità per una volta soltanto ai mutilati ed invalidi paraplegici per causa di servizio al personale amministrativo	p.m.	p.m.	p.m.	p.m.	p.m.	p.m.



PROGRAMMA 4 : GESTIONE SISTEMI INFORMATIVI AUTOMATIZZATI									
Capitoli di provenienza	Capitolo	DENOMINAZIONE	PREVISIONI 2013 COMPETENZA	PREVISIONI 2013 CASSA	PREVISIONI 2014 COMPETENZA	PREVISIONI 2014 CASSA	PREVISIONI 2015 COMPETENZA	PREVISIONI 2015 CASSA	
		<b>CDR 4. DIREZIONE GENERALE SISTEMI INFORMATIVI AUTOMATIZZATI</b>	<b>36.048.765</b>	<b>36.048.765</b>	<b>34.867.248</b>	<b>34.867.248</b>	<b>35.480.066</b>	<b>35.480.066</b>	
		4.1. SPESE CORRENTI	18.050.124	18.050.124	18.476.621	18.476.621	19.446.240	19.446.240	
		4.1.1. FUNZIONAMENTO	18.050.124	18.050.124	18.476.621	18.476.621	19.446.240	19.446.240	
		4.1.1.1. INFORMATICA DI SERVIZIO Beni e Servizi	165.000	165.000	170.000	170.000	175.000	175.000	
431	R	Spese per le azioni formative, comprese le indennità di missione	165.000	165.000	170.000	170.000	175.000	175.000	
		4.1.1.2. UFFICI CENTRALI Beni e Servizi	10.463.766	10.463.766	10.821.315	10.821.315	11.365.372	11.365.372	
437	R	Spese per la manutenzione e la gestione del sistema informativo automatizzato, compresi gli oneri per la trasmissione di dati	10.463.766	10.463.766	10.821.315	10.821.315	11.365.372	11.365.372	
		4.1.1.3. UFFICI REGIONALI Beni e Servizi	7.421.358	7.421.358	7.485.306	7.485.306	7.905.868	7.905.868	
467 - 477 - 487	R	Spese per la manutenzione e la gestione del sistema informativo automatizzato, compresi gli oneri per la trasmissione di dati	7.421.358	7.421.358	7.485.306	7.485.306	7.905.868	7.905.868	
		<b>4.2. SPESE IN CONTO CAPITALE</b>	<b>17.998.641</b>	<b>17.998.641</b>	<b>16.390.627</b>	<b>16.390.627</b>	<b>16.033.826</b>	<b>16.033.826</b>	
		4.2.1. INVESTIMENTI	17.998.641	17.998.641	16.390.627	16.390.627	16.033.826	16.033.826	
		4.2.1.1. INFORMATICA DI SERVIZIO	17.998.641	17.998.641	16.390.627	16.390.627	16.033.826	16.033.826	
700	R	Spese per lo sviluppo del sistema informativo	17.998.641	17.998.641	16.390.627	16.390.627	16.033.826	16.033.826	
		<b>TOTALE SPESE</b>	<b>333.277.092</b>	<b>333.277.092</b>	<b>326.375.518</b>	<b>326.375.518</b>	<b>315.907.240</b>	<b>315.907.240</b>	

