

CRITERI PER L'EVOLUZIONE DELLO STUDIO DI SETTORE

L'applicazione dello studio di settore attribuisce ai contribuenti un "compenso potenziale". Tale compenso viene stimato tenendo conto sia di variabili contabili sia di variabili strutturali che influenzano il risultato economico del soggetto esercente attività professionale (di seguito "professionista") anche con riferimento al contesto territoriale in cui lo stesso opera. L'applicazione dello studio consente, inoltre, di valutare la coerenza e la normalità economica del professionista in relazione al settore economico di appartenenza.

A tale scopo, nell'ambito dello studio, vengono individuate le relazioni tra le variabili contabili e le variabili strutturali, per analizzare i diversi modelli organizzativi impiegati nell'espletamento dell'attività.

L'evoluzione dello studio di settore è finalizzata a cogliere eventuali cambiamenti strutturali, modifiche dei modelli organizzativi e variazioni di mercato all'interno del settore economico e presuppone un'attività di analisi e ricerca economica, che viene condotta attingendo a fonti informative pubbliche e non pubbliche.

Le fonti pubbliche sono rappresentate da elaborazioni di enti o società che svolgono ricerche di tipo economico-statistico (Istat, Censis, ecc.) e che forniscono dati e informazioni sull'andamento economico dei mercati, sulla struttura e la dimensione dei principali settori economici e sulla congiuntura economica.

Oltre alle fonti di carattere pubblico, che forniscono informazioni più generali, vengono utilizzate fonti specifiche settoriali (riviste specializzate, partecipazione a seminari e convegni specialistici, pubblicazioni dei principali istituti di ricerca, indagini campionarie, ecc.); si tratta di fonti che illustrano: l'articolazione ed evoluzione dell'offerta, sia in termini di modelli organizzativi adottati che di gamma di servizi professionali erogati, l'andamento e la composizione della domanda, l'impatto di provvedimenti normativi sull'attività, sull'organizzazione e sulla struttura dello studio professionale.

Un supporto più diretto e operativo proviene da una rete di tecnici costituita da istituti universitari, centri di ricerca, docenti e ricercatori, che opera anche tramite l'utilizzo di panel di imprese e professionisti.

Di seguito vengono esposti i criteri seguiti per la costruzione dello studio di settore WK05U, evoluzione dello studio VK05U.

Le attività economiche oggetto dello studio di settore WK05U sono quelle relative ai seguenti codici ATECO 2007:

- 69.20.11 – Servizi forniti da dottori commercialisti;
- 69.20.12 – Servizi forniti da ragionieri e periti commerciali;
- 69.20.30 – Attività dei consulenti del lavoro.

L'evoluzione dello studio di settore è stata condotta analizzando le informazioni contenute nel modello VK05U per la comunicazione dei dati rilevanti ai fini dell'applicazione degli studi di settore per il periodo d'imposta 2010, trasmesso dai contribuenti quale allegato al modello UNICO 2011.

I contribuenti interessati sono risultati pari a 91.144.

Nella prima fase di analisi 1.987 posizioni sono state scartate in quanto non utilizzabili nelle successive fasi dell'elaborazione dello studio di settore (casi di cessazione di attività, situazioni di non normale svolgimento dell'attività, contribuenti forfetari, compensi dichiarati ai fini dell'applicazione degli studi di settore maggiori di 7.500.000 euro).

Sui dati contenuti nei modelli studi di settore della restante platea sono state condotte analisi statistiche per rilevare la completezza, la correttezza e la coerenza delle informazioni in essi contenute.

Tali analisi hanno comportato, ai fini della definizione del campione dello studio, lo scarto di ulteriori 24.829 posizioni. I motivi di scarto sono stati:

- quadro D (elementi specifici dell'attività) non compilato;
- quadro G (elementi contabili) non compilato;
- comune del quadro B (unità locale destinata all'esercizio dell'attività) e/o anagrafico mancante o errato;
- errata compilazione delle percentuali relative alla modalità di espletamento dell'attività (quadro D);



- errata compilazione delle percentuali relative alla tipologia della clientela (quadro D);
- errata compilazione delle percentuali relative alla modalità di espletamento dell'attività (quadro Z);
- incongruenze fra i dati strutturali e i dati contabili.

A seguito degli scarti effettuati, il numero dei modelli oggetto delle successive analisi è stato pari a 64.328.

IDENTIFICAZIONE DEI GRUPPI OMOGENEI

Per suddividere i professionisti in gruppi omogenei sulla base degli aspetti strutturali, è stata seguita una strategia di analisi che combina in sequenza due tecniche statistiche di tipo multivariato:

- un'analisi fattoriale del tipo *Analyse des données* e nella fattispecie l'Analisi in Componenti Principali;
- un procedimento di *Cluster Analysis*.

L'Analisi in Componenti Principali è una tecnica statistica che permette di ridurre il numero delle variabili originarie pur conservando gran parte dell'informazione iniziale. A tal fine vengono identificate nuove variabili, dette componenti principali, tra loro ortogonali (linearmente indipendenti, incorrelate).

Le variabili prese in esame nell'Analisi in Componenti Principali sono quelle presenti in tutti i quadri del modello ad eccezione delle variabili del quadro degli elementi contabili. Tale scelta nasce dall'esigenza di caratterizzare i soggetti in base ai possibili modelli organizzativi, alle diverse modalità di svolgimento dell'attività, ecc.; tale caratterizzazione è possibile solo utilizzando le informazioni relative alla struttura dei modelli organizzativi, al mercato di riferimento e a tutti quegli elementi specifici che caratterizzano le diverse realtà professionali.

Nell'applicazione dell'Analisi in Componenti Principali è stata scelta la soluzione migliore in termini di significatività statistica ed economica. Pertanto, sono state scelte le componenti principali che riescono a spiegare la maggior parte della varianza iniziale e che consentono, sulla base del criterio dell'interpretabilità, di rappresentare i diversi aspetti strutturali delle attività oggetto di studio.

La tecnica statistica della *Cluster Analysis*, applicata ai risultati dell'Analisi in Componenti Principali, permette di identificare gruppi omogenei di professionisti (cluster); in tal modo è possibile raggruppare i professionisti con caratteristiche strutturali ed organizzative simili¹.

L'utilizzo combinato delle due tecniche è preferibile rispetto a un'applicazione diretta della *Cluster Analysis* poiché, riducendo con l'Analisi in Componenti Principali il numero di variabili su cui effettuare il procedimento di classificazione, l'operazione di *clustering* risulta meno complessa e più precisa.

I gruppi omogenei individuati sono valutati anche in termini di significatività economica per verificarne l'aderenza alla concreta realtà settoriale.

Nel procedimento di *clustering* adottato, quindi, l'omogeneità dei gruppi deve essere interpretata non tanto in rapporto alle caratteristiche delle singole variabili, quanto in funzione delle principali interrelazioni esistenti tra le variabili esaminate che concorrono a definire il profilo dei singoli gruppi.


La descrizione dei gruppi omogenei è riportata nel Sub Allegato 10.A.

DEFINIZIONE DELLA FUNZIONE DI COMPENSO

Una volta suddivisi i professionisti in gruppi omogenei è necessario determinare, per ciascun gruppo omogeneo, la funzione matematica che meglio si adatta all'andamento dei compensi dei professionisti appartenenti allo stesso gruppo. Per determinare tale funzione si è ricorso alla Regressione Lineare Multipla.

La Regressione Lineare Multipla è una tecnica statistica che permette di interpolare i dati con un modello statistico-matematico che descrive l'andamento della variabile dipendente in funzione di una serie di variabili indipendenti.

¹ Nella fase di *Cluster Analysis*, al fine di garantire la massima omogeneità dei soggetti appartenenti a ciascun gruppo, vengono classificate solo le osservazioni che presentano caratteristiche strutturali simili rispetto a quelle proprie di uno specifico gruppo omogeneo. Non vengono, invece, presi in considerazione, ai fini della classificazione, i soggetti che possiedono aspetti strutturali riferibili contemporaneamente a due o più gruppi omogenei. Ugualmente non vengono classificate le osservazioni che presentano un profilo strutturale molto dissimile rispetto all'insieme dei cluster individuati.



La stima della “funzione di compenso” è stata effettuata individuando la relazione tra il compenso (variabile dipendente) e i dati contabili e strutturali dei professionisti (variabili indipendenti).

È opportuno rilevare che prima di definire il modello di regressione è stata effettuata un’analisi sui dati dei professionisti per verificare le condizioni di coerenza dei dati nell’esercizio dell’attività e per scartare i soggetti anomali; ciò si è reso necessario al fine di evitare possibili distorsioni nella determinazione della “funzione di compenso”.

A tal fine sono stati selezionati, in base alla loro capacità di individuare anomalie nella relazione tra le voci contabili e strutturali esaminate, i seguenti indicatori di natura economico-contabile:

- **Rendimento orario professionisti²;**
- **Incidenza delle altre componenti negative al netto dei canoni di locazione sui compensi³.**

Le formule degli indicatori economico-contabili sono riportate nel Sub Allegato 10.C.

Successivamente, ai fini della determinazione del campione di riferimento, sono stati esclusi i professionisti che non rispettavano le condizioni di normalità economica⁴ anche per uno solo dei due indicatori sopra citati.

Così definito il campione di riferimento, si è proceduto alla definizione della “funzione di compenso” per ciascun gruppo omogeneo.

Per la determinazione della “funzione di compenso” sono state utilizzate variabili contabili, variabili strutturali e variabili territoriali. La scelta delle variabili significative è stata effettuata con il metodo “*stepwise*”⁵. Una volta selezionate le variabili, la determinazione della “funzione di compenso” è ottenuta applicando il metodo dei minimi quadrati generalizzati, che consente di controllare l’eventuale presenza di eteroschedasticità connessa alla variabilità legata ad aspetti dimensionali.

In particolare le variabili considerate ai fini della regressione sono state:

- il Numero del Totale incarichi delle attività⁶ stimate attraverso il confronto del compenso medio con la soglia inferiore di riferimento⁷;


² L’indicatore misura la plausibilità tra il numero delle ore di lavoro dichiarate dal contribuente ed il “valore aggiunto” prodotto.

³ L’indicatore verifica la plausibilità tra la voce “altre componenti negative” ed il totale dei compensi. Nel calcolo delle altre componenti negative non si tiene conto dei canoni di locazione (finanziaria e non finanziaria) relativi a beni immobili e a beni strumentali mobili.

⁴ Vedi “Analisi della Normalità Economica”. Si fa presente che, ai soli fini indicati, per l’indicatore “Incidenza delle altre componenti negative al netto dei canoni di locazione sui compensi” si fa riferimento ai compensi dichiarati, nel denominatore della formula.

⁵ Il metodo *stepwise* unisce due tecniche statistiche per la scelta del miglior modello di stima: la regressione *forward* (“in avanti”) e la regressione *backward* (“indietro”). La regressione *forward* prevede di partire da un modello senza variabili e di introdurre passo dopo passo la variabile più significativa, mentre la regressione *backward* inizia considerando nel modello tutte le variabili disponibili e rimuovendo passo per passo quelle non significative. Con il metodo *stepwise*, partendo da un modello di regressione senza variabili, si procede per passi successivi alternando due fasi: nella prima fase, si introduce la variabile maggiormente significativa fra quelle considerate; nella seconda, si riesamina l’insieme delle variabili introdotte per verificare se è possibile eliminarne qualcuna non più significativa. Il processo continua fino a quando non è più possibile apportare alcuna modifica all’insieme delle variabili, ovvero quando nessuna variabile può essere aggiunta oppure eliminata.

⁶ Tali attività si riferiscono a quelle che in applicazione sono: “Contabilità ordinaria (compensi fino a euro 1.500,00)”, “Contabilità ordinaria (compensi oltre euro 1.500,00 e fino a euro 6.000,00)”, “Contabilità ordinaria (compensi oltre euro 6.000,00)”, “Contabilità semplificata”, “Mod. 730 (a seguito di convenzione con il sostituto di imposta del soggetto dichiarante)”, “Mod. 730”, “Mod. Unico di persone fisiche non titolari di partita IVA”, “Mod. Unico di persone fisiche titolari di partita IVA”, “Mod. Unico società di persone ed equiparate”, “Mod. Unico società di capitali, enti commerciali ed equiparati/Mod. Unico enti non commerciali ed equiparati”, “Mod. 770 (1 sostituito)”, “Mod. 770 (da 2 a 10 sostituiti)”, “Mod. 770 (oltre 10 sostituiti)”, “Mod. IVA (anche se compreso nella dichiarazione unificata)”, “Inoltri telematici esclusi da forfait (modelli F24 e simili)”, “Comunicazioni ed accessi a pubblici uffici anche per comunicazioni di irregolarità e simili”, “Assistenza al contribuente nella fase precontenziosa (ad esclusione dell’assistenza per comunicazioni di irregolarità e simili)”, “Contenzioso tributario”, “Redazione bilanci”, “Incarichi di revisore o collegi sindacali in associazioni, fondazioni, società cooperative”, “Collegi sindacali (diversi da quelli indicati al rigo D20)”, “Revisione contabile in Enti Pubblici”, “Revisione contabile diversa da quella di cui al rigo D22”, “Consulenze e pareri in materia contabile, fiscale e societaria”, “Consulenza aziendale, organizzativa e finanziaria”, “Consulenza per operazioni straordinarie (fusioni, trasformazioni, scissioni, conferimenti, cessioni, ecc.)”, “Perizie e consulenze tecniche di parte”, “Consulenza in materia di procedure concorsuali (diversa da quella prevista dalla variabile D27)”, “Perizie e consulenze tecniche d’ufficio”, “Incarichi giudiziari”, “Procedure concorsuali”, “Convegni e corsi di formazione”, “Amministrazione del personale (paghe e stipendi) (1 dipendente)”, “Amministrazione del personale (paghe e stipendi) (da 2 a 10 dipendenti)”, “Amministrazione del personale (paghe e stipendi) (oltre 10 dipendenti)”, “Consulenza e assistenza per i rapporti di lavoro e contenzioso amministrativo”, “Ricerca e selezione del personale”, “Pianificazione ed assistenza, sicurezza ed igiene negli ambienti di lavoro”, “Pratiche amministrative e contratti di lavoro atipici”, “Partecipazione a Consigli d’Amministrazione o incarichi in organismi di categoria”, “Contabilità semplificata, consulenza in materia fiscale (comprese dichiarazioni fiscali) e societaria”, “Contabilità ordinaria, consulenza in materia fiscale (comprese dichiarazioni fiscali) e societaria”, “Contabilità semplificata, consulenza in materia fiscale (comprese dichiarazioni fiscali), societaria e del lavoro”, “Contabilità ordinaria, consulenza in materia fiscale (comprese



- le variabili contabili, le variabili territoriali e le “Ore dedicate all’attività”, in funzione dell’incidenza sui compensi del Totale incarichi di tutte le altre attività non ricomprese al punto precedente.

Nella definizione della “funzione di compenso” si è tenuto conto delle possibili differenze di risultati economici legate al luogo di svolgimento dell’attività, in modo da individuare ulteriori differenze territoriali oltre a quelle già rilevate con la *Cluster Analysis*.

In particolare, per l’insieme delle attività di cui al primo punto, sono state considerate anche le differenze che possono emergere a livello provinciale nello svolgimento dell’attività. Di conseguenza le soglie inferiori di riferimento, utilizzate ai fini della stima dei compensi, sono state articolate, ove questo fosse risultato significativo, a livello provinciale. L’individuazione di tali valori è stata operata scegliendo quelli che possono ritenersi economicamente plausibili con riferimento alle pratiche osservabili nel settore e nel territorio specifico. Per le variabili di cui al secondo punto, invece, sono stati utilizzati i risultati dello studio della “Territorialità generale”⁸, che differenzia il territorio nazionale sulla base delle caratteristiche dello sviluppo socio-economico del territorio, in rapporto al grado di benessere, al livello di qualificazione professionale ed alla struttura economica, per provincia.

Le aree della territorialità generale sono state rappresentate con un insieme di variabili dummy⁹ ed è stata analizzata la loro interazione con la variabile “Ore dedicate all’attività”.

Nel Sub Allegato 10.H vengono riportate le variabili ed i rispettivi coefficienti della “funzione di compenso”.

dichiarazioni fiscali), societaria e del lavoro”, “Contabilità ordinaria, bilancio e dichiarazioni fiscali”, “Contabilità semplificata e dichiarazioni fiscali”, “Consulenza contabile, bilancio e dichiarazioni fiscali” e “Assistenza e consulenza in materia del lavoro (compresi servizi di amministrazione paghe e stipendi)”.

⁷ Per maggior dettaglio si veda la Nota ai coefficienti delle funzioni di compenso del Sub Allegato 10.H.

⁸ I criteri e le conclusioni dello studio sono riportati nell’apposito Decreto Ministeriale.

⁹ Una variabile dummy è una variabile che può assumere valore 0 o 1. Ad esempio, la variabile dummy relativa alla prima area territoriale assume valore 1 quando il soggetto esercita la propria attività nella prima area territoriale, mentre assume valore 0 per tutte le altre aree territoriali.



APPLICAZIONE DELLO STUDIO DI SETTORE

In fase di applicazione dello studio di settore sono previste le seguenti fasi:

- Analisi Discriminante;
- Analisi della Coerenza;
- Analisi della Normalità Economica;
- Analisi della Congruità.

ANALISI DISCRIMINANTE

Una volta suddivisi i professionisti in gruppi omogenei è necessario determinare una regola di classificazione in grado di definire l'appartenenza di ciascun soggetto ai gruppi omogenei individuati nella fase di Cluster Analysis; la descrizione dei gruppi omogenei è riportata nel Sub Allegato 10.A.

Al riguardo, è stata utilizzata l'analisi discriminante lineare di Fisher. Si tratta di una tecnica statistica multivariata utile per identificare quelle variabili che meglio discriminano i gruppi omogenei¹⁰.

Nell'analisi discriminante lineare, per ogni gruppo omogeneo viene calcolata una funzione di classificazione come combinazione lineare delle variabili discriminanti¹¹.

Sulla base dei punteggi discriminanti, ottenuti utilizzando tale funzione, viene determinata la probabilità di appartenenza ai gruppi omogenei¹². In tal modo è possibile associare ogni singolo professionista ad uno o più gruppi omogenei definendo le relative probabilità di appartenenza.

Nel Sub Allegato 10.B vengono riportate le variabili risultate significative nell'analisi con i rispettivi pesi discriminanti individuati per ogni gruppo omogeneo.

ANALISI DELLA COERENZA

L'analisi della coerenza permette di valutare il professionista sulla base di specifici indicatori economici, calcolati come rapporto tra determinate variabili contabili e/o strutturali contenute nel modello per la comunicazione dei dati rilevanti ai fini dell'applicazione degli studi di settore. Gli indicatori sono stati selezionati in base alla loro capacità di misurare l'efficienza e la redditività dell'attività professionale.

Con l'analisi della coerenza, per ciascun soggetto, si valuta il posizionamento del valore di ogni singolo indicatore rispetto ad un intervallo, individuato come economicamente coerente sulla base dei valori soglia ammissibili.

Gli indicatori utilizzati nell'analisi della coerenza sono i seguenti:

- **Resa oraria per addetto**¹³;
- **Incidenza delle spese sui compensi**¹⁴.

¹⁰ Le variabili discriminanti vengono selezionate con il metodo *stepwise* partendo da quelle utilizzate nell'Analisi in Componenti Principali.

¹¹ La funzione di classificazione è definita nel seguente modo:

$$w_i = a_{i0} + a_{i1}vardis_1 + a_{i2}vardis_2 + \dots + a_{im}vardis_m$$

dove:

w_i è il punteggio discriminante relativo al gruppo omogeneo i ;

a_{i0} è l'intercetta;

a_{ij} sono i pesi discriminanti scelti in modo da rendere massima la separazione tra i gruppi;

$vardis_j$ è la j -esima variabile discriminante.


¹² La probabilità di appartenenza al gruppo omogeneo i è calcolata nel seguente modo:

$$\text{Prob}_i = \frac{e^{\{w_i - \text{Max}[w_1, w_2, \dots, w_n]\}}}{\sum_{k=1}^n e^{\{w_k - \text{Max}[w_1, w_2, \dots, w_n]\}}}$$

dove n è il numero complessivo di gruppi omogenei.

¹³ L'indicatore misura l'ammontare dei compensi percepiti dallo studio professionale per i servizi erogati da ciascun addetto nell'arco temporale di un'ora.

¹⁴ L'indicatore misura il peso del totale delle spese sostenute dallo studio professionale (al netto delle "altre componenti negative") sui compensi complessivamente incassati.



Le formule degli indicatori utilizzati sono riportate nel Sub Allegato 10.C.

Ai fini della individuazione dei valori soglia che definiscono l'intervallo di coerenza economica, per ciascuno degli indicatori utilizzati sono state esaminate preliminarmente le relative distribuzioni ventiliche¹⁵ differenziate per gruppo omogeneo; per l'indicatore "Resa oraria per addetto" anche sulla base dell'"Età professionale"¹⁶ e della "territorialità generale"¹⁷ a livello provinciale; per l'indicatore "Incidenza delle spese sui compensi" anche sulla base della presenza/assenza di forza lavoro¹⁸. I valori delle soglie dei diversi indicatori sono stati individuati scegliendo quelli che possono ritenersi economicamente plausibili con riferimento alle pratiche osservabili nel settore e nel cluster specifico. Per l'indicatore "Resa oraria per addetto" si è inoltre tenuto conto del differente livello dei compensi derivante dal contesto socio-economico del territorio di riferimento e dall'esperienza maturata dal contribuente nell'esercizio della professione. Per l'indicatore "Incidenza delle spese sui compensi" si è invece tenuto conto, principalmente, del diverso ammontare delle spese sostenute dai contribuenti che si avvalgono di dipendenti e/o collaboratori rispetto a coloro che non se ne avvalgono.

Le distribuzioni ventiliche degli indicatori di coerenza economica vengono riportate nel Sub Allegato 10.D.

I valori soglia di coerenza ammissibili sono riportati nel Sub Allegato 10.E.

Il soggetto risulta coerente per l'indicatore "Resa oraria per addetto" se il valore dell'indicatore si posiziona all'interno dell'intervallo individuato come economicamente coerente. Nel caso in cui il "Numero di mesi di attività nel corso del periodo d'imposta" risulti pari a zero il soggetto viene definito coerente.

Il soggetto risulta coerente per l'indicatore "Incidenza delle spese sui compensi" se l'indicatore è calcolabile e se il suo valore si posiziona all'interno dell'intervallo individuato come economicamente coerente.

In applicazione, per ogni singolo soggetto, i valori soglia di ciascun indicatore di coerenza economica sono ottenuti come media, ponderata con le relative probabilità di appartenenza, dei valori di riferimento individuati per gruppo omogeneo. Per l'indicatore "Resa oraria per addetto" tali valori soglia vengono ponderati anche sulla base della percentuale di appartenenza alle diverse aree territoriali.

ANALISI DELLA NORMALITÀ ECONOMICA

L'analisi della normalità economica è mirata ad individuare la correttezza dei dati dichiarati. A tal fine, per ogni singolo soggetto vengono calcolati indicatori economico-contabili da confrontare con i valori di riferimento che individuano le condizioni di normalità economica.

Gli indicatori di normalità economica sono stati, pertanto, selezionati in base alla loro capacità di individuare anomalie nella relazione tra le voci contabili e strutturali esaminate.

Gli indicatori di normalità economica individuati sono i seguenti:

- **Rendimento orario professionisti**¹⁹;
- **Incidenza delle altre componenti negative al netto dei canoni di locazione sui compensi**²⁰.

Le formule degli indicatori utilizzati sono riportate nel Sub Allegato 10.C.

Ai fini della individuazione dei valori di riferimento per gli indicatori di normalità economica sono state esaminate preliminarmente le relative distribuzioni ventiliche, differenziate per gruppo omogeneo. I valori delle soglie dei diversi indicatori sono stati individuati scegliendo quelli che possono ritenersi economicamente plausibili con riferimento alle pratiche osservabili nel settore e nel cluster specifico.

Le distribuzioni ventiliche degli indicatori di normalità economica vengono riportate nel Sub Allegato 10.F.

¹⁵ Nella terminologia statistica, si definisce "distribuzione ventilica" l'insieme dei valori che suddividono le osservazioni, ordinate per valori crescenti dell'indicatore, in 20 gruppi di uguale numerosità. Il primo ventile è il valore al di sotto del quale si posiziona il primo 5% delle osservazioni; il secondo ventile è il valore al di sotto del quale si posiziona il primo 10% delle osservazioni, e così via.

¹⁶ L'Età professionale è pari a: Periodo di imposta - valore massimo tra (Anno d'inizio attività e Anno di iscrizione ad albi professionali).

¹⁷ I criteri e le conclusioni dello studio sono riportati nell'apposito Decreto Ministeriale.

¹⁸ La presenza di forza lavoro è condizionata alla presenza di Spese per prestazioni di lavoro dipendente o Spese per prestazioni di collaborazione coordinata e continuativa o Compensi corrisposti a terzi per prestazioni direttamente afferenti l'attività professionale e artistica.

¹⁹ L'indicatore misura la plausibilità tra il numero delle ore di lavoro dichiarate dal contribuente ed il "valore aggiunto" prodotto.

²⁰ L'indicatore verifica la plausibilità tra la voce "altre componenti negative" ed il totale dei compensi. Nel calcolo delle altre componenti negative non si tiene conto dei canoni di locazione (finanziaria e non finanziaria) relativi a beni immobili e a beni strumentali mobili



I valori soglia di normalità economica sono riportati nel Sub Allegato 10.G.

In applicazione, per ogni singolo soggetto, i valori soglia di ciascun indicatore di normalità economica sono ottenuti come media, ponderata con le relative probabilità di appartenenza, dei valori di riferimento individuati per gruppo omogeneo.

Ciascuno di questi indicatori, nell'ordine di seguito riportato, può determinare maggiori compensi che si sommano al compenso puntuale e al compenso minimo stimati con l'analisi della congruità successivamente descritta.

RENDIMENTO ORARIO PROFESSIONISTI

Per ogni contribuente, viene calcolata la variabile "Ore teoriche del professionista"²¹.

In presenza di un valore della variabile "Ore teoriche del professionista" superiore a quello della variabile "Ore dichiarate dal professionista"²², le "Ore dedicate all'attività"²³ sono aumentate per un valore pari alla differenza tra le "Ore teoriche del professionista" e le "Ore dichiarate dal professionista".

Il nuovo valore delle "Ore dedicate all'attività" costituisce il parametro di riferimento per la riapplicazione dell'analisi della congruità e per la determinazione dei maggiori compensi da normalità economica²⁴.

INCIDENZA DELLE ALTRE COMPONENTI NEGATIVE AL NETTO DEI CANONI DI LOCAZIONE SUI COMPENSI

Per ogni contribuente, si determina il valore massimo ammissibile per la variabile "Altre componenti negative nette" moltiplicando la soglia massima di normalità economica dell'indicatore, divisa 100, per i "Compensi da congruità e da normalità"²⁵.

²¹ La variabile è calcolata come:

Ore teoriche del professionista = Minor valore tra "Valore massimo annuo" e (((Compensi dichiarati - Spese per prestazioni di collaborazione coordinata e continuativa - Compensi corrisposti a terzi per prestazioni direttamente afferenti l'attività professionale e artistica - Consumi - Altre spese)/soglia massima di normalità economica dell'indicatore) - "Ore lavorate dai dipendenti");
(professionista che opera in forma individuale)

Ore teoriche del professionista = Minor valore tra ("Valore massimo annuo" * Numero soci o associati che prestano attività nello studio) e (((Compensi dichiarati - Spese per prestazioni di collaborazione coordinata e continuativa - Compensi corrisposti a terzi per prestazioni direttamente afferenti l'attività professionale e artistica - Consumi - Altre spese)/soglia massima di normalità economica dell'indicatore) - "Ore lavorate dai dipendenti").
(esercizio collettivo dell'attività professionale)

Il "Valore massimo annuo", ovvero 2400 ore (pari a 50*48), è rapportato al numero di mesi di svolgimento dell'attività ("Numero di mesi di attività nel corso del periodo d'imposta" diviso 12).

Le "Ore lavorate dai dipendenti" sono pari a Numero dipendenti * 50 * 48. Il numero dipendenti è pari al numero delle giornate retribuite diviso 312.


²² La variabile è calcolata come:

Ore dichiarate dal professionista = Numero di ore settimanali dedicate all'attività * numero di settimane di lavoro nell'anno;
(professionista che opera in forma individuale)

Ore dichiarate dal professionista = Numero di ore settimanali dedicate all'attività * numero di settimane di lavoro nell'anno / Numero soci o associati che prestano attività nello studio.
(esercizio collettivo dell'attività professionale)

²³ La definizione delle "Ore dedicate all'attività" è riportata nella "Nota alla variabile di regressione Ore dedicate all'attività".

²⁴ I maggiori compensi da normalità economica correlati a tale indicatore sono calcolati come differenza tra il compenso puntuale, derivante dalla riapplicazione dell'analisi della congruità con il nuovo valore delle "Ore dedicate all'attività", e il compenso puntuale di partenza, calcolato sulla base dei dati dichiarati dal contribuente.



Nel caso in cui il valore dichiarato delle “Altre componenti negative nette” si posizioni al di sopra di detto valore massimo ammissibile, la parte di spese eccedente tale valore, ponderata con la percentuale sui compensi del Totale incarichi derivanti da: “Altre prestazioni diverse dalle precedenti” e “Stabili collaborazioni con altri studi professionali”, costituisce parametro di riferimento per la determinazione dei maggiori compensi da normalità economica, calcolati moltiplicando tale parte eccedente per il relativo coefficiente.

Tale coefficiente è stato individuato, distintamente per gruppo omogeneo (*cluster*), come rapporto tra la somma dei compensi puntuali, calcolati applicando a tutti i soggetti del cluster la specifica funzione di compenso con l'utilizzo delle sole variabili contabili di spesa, e la somma delle stesse variabili contabili di spesa²⁶ (vedi tabella 1).

Tabella 1 – Coefficienti di determinazione dei maggiori compensi da applicarsi alle altre componenti negative nette

Cluster	Coefficiente
1	1,6331
2	1,5258
3	1,6140
4	1,4703
5	1,8465
6	1,6307
7	1,8674
8	1,8484
9	1,5539
10	1,6133
11	1,8934
12	1,5440
13	1,5192
14	1,8890
15	1,6931
16	1,8805

In applicazione, per ogni contribuente il coefficiente di determinazione dei maggiori compensi è ottenuto come media, ponderata con le relative probabilità di appartenenza, dei coefficienti individuati per ogni gruppo omogeneo.

ANALISI DELLA CONGRUITÀ


Per ciascun contribuente viene calcolato, per ogni gruppo omogeneo, il “compenso puntuale di cluster” come somma dei prodotti fra le variabili individuate ai fini della definizione della funzione di compenso ed i relativi coefficienti.

Per tener conto della variabilità legata alla stima del compenso puntuale del singolo contribuente viene calcolato, per ogni gruppo omogeneo, l'intervallo di confidenza al livello del 99,99%²⁷. Il limite inferiore di tale intervallo di confidenza costituisce il “compenso minimo di cluster”²⁸.

²⁵ Compensi da congruità e da normalità = Compenso puntuale da analisi della congruità + Maggiore compenso da normalità economica relativo all'indicatore “Rendimento orario professionisti”.

²⁶ Le variabili contabili di spesa sono ponderate secondo quanto dettagliato nel Sub Allegato 10.H.

²⁷ Nella terminologia statistica, per “intervallo di confidenza” si intende un intervallo, centrato sul compenso puntuale \hat{y} e delimitato da due estremi (uno inferiore e l'altro superiore), che include con un livello di probabilità prefissato il valore dell'effettivo compenso del contribuente.



La media ponderata con le relative probabilità di appartenenza dei “compensi puntuali di cluster”, definiti per il contribuente in relazione a ciascun gruppo omogeneo, costituisce il “compenso puntuale” del contribuente.

La media ponderata con le relative probabilità di appartenenza dei “compensi minimi di cluster”, definiti per il contribuente in relazione a ciascun gruppo omogeneo, costituisce il “compenso minimo” del contribuente.

Al compenso puntuale e al compenso minimo stimati con l'analisi della congruità vengono aggiunti gli eventuali maggiori compensi derivanti dall'applicazione dell'analisi della normalità economica.

Nel Sub Allegato 10.H vengono riportate le variabili ed i rispettivi coefficienti delle “funzioni di compenso”.

Il livello di probabilità prefissato (o livello di fiducia) viene generalmente indicato con la notazione “(1 - α)%”, dove α rappresenta la probabilità che l'intervallo di confidenza non contenga l'effettivo compenso del contribuente. Per un livello di fiducia pari al 99,99% il valore corrispondente di α è pari a 0,01%.


²⁸ Indicando con \hat{y} il “compenso puntuale di cluster” del generico contribuente, il corrispondente “compenso minimo di cluster” è ottenuto attraverso la seguente formula:

$$\hat{y} - 3,92 * s \sqrt{x' C x}$$

dove:

- C è la matrice inversa della matrice data dalle somme dei quadrati e dei prodotti incrociati delle variabili indipendenti, opportunamente pesate per controllare l'eventuale presenza di eteroschedasticità;
- s è la radice quadrata del *Mean Square Error* (RMSE);
- x è il vettore delle variabili indipendenti osservate per il generico contribuente;
- 3,92 è il valore di riferimento, al livello di probabilità prescelto, della distribuzione *t* di Student che asintoticamente approssima una distribuzione normale standardizzata.

I valori relativi alla matrice “ C ” e al valore del “RMSE”, di ciascun cluster, vengono riportati nell'Allegato 15.



SUB ALLEGATI

SUB ALLEGATO 10.A – DESCRIZIONE DEI GRUPPI OMOGENEI

I gruppi omogenei sono stati individuati sulla base dei seguenti fattori:

- rilevanza del committente principale;
- modalità di espletamento dell'attività;
- tipologia di prestazione;
- dimensione/struttura dell'attività.

La **rilevanza del committente principale** ha consentito di distinguere i contribuenti che operano in larga prevalenza per il committente principale (cluster 2, 3, 5, 8, 9, 11 e 12) da quelli che originano compensi da un ventaglio più ampio di clienti.

La **modalità di espletamento dell'attività** ha portato a distinguere quei contribuenti che erogano allo stesso cliente un pacchetto congiunto di servizi remunerato a forfait (cluster 1, 9 e 13) dai contribuenti che offrono principalmente prestazioni non a forfait.

La **tipologia di prestazione** ha permesso di enucleare i contribuenti che si occupano prevalentemente di: perizie e consulenze tecniche d'ufficio, incarichi giudiziari, procedure concorsuali (cluster 2 e 7); contabilità, bilancio e dichiarazioni fiscali (cluster 3 e 4); amministrazione del personale (cluster 5 e 6); consulenza del lavoro (cluster 8 e 15); servizi vari di consulenza (cluster 10 e 12), collegi sindacali e/o revisione contabile (cluster 16). Sono stati inoltre individuati due gruppi di contribuenti che non risultano specializzati in una specifica tipologia di prestazione (cluster 11 e 14).

La **dimensione/struttura dell'attività** ha permesso di identificare i contribuenti che confluiscono nel cluster 13.

Nelle successive descrizioni dei cluster emersi dall'analisi, salvo segnalazione contraria, l'indicazione di valori numerici riguarda valori medi.

CLUSTER 1 - PROFESSIONISTI CHE OFFRONO PREVALENTEMENTE PACCHETTI INTEGRATI DI SERVIZI REMUNERATI A FORFAIT

NUMEROSITÀ: 17.775

I contribuenti di questo cluster operano in larga prevalenza offrendo ai propri clienti un'opzione tariffaria che prevede, a fronte della fornitura di un pacchetto integrato di servizi, un compenso a forfait (92% dei compensi).

Si tratta di soggetti che esercitano prevalentemente a titolo individuale e si avvalgono di personale dipendente nel 33% dei casi.

Da segnalare che la principale tipologia di clientela è costituita da imprenditori individuali e società di persone (fonte del 45% dei compensi), seguiti da "altre società di capitali e altri enti privati, commerciali e non" (37% dei compensi). Si rileva anche che il 53% degli appartenenti al cluster ottiene il 14% dei compensi da "altri esercenti arti e professioni".

CLUSTER 2 - PROFESSIONISTI CHE SVOLGONO L'ATTIVITÀ PREVALENTEMENTE PER IL COMMITTENTE PRINCIPALE E SI OCCUPANO PRINCIPALMENTE DI PROCEDURE CONCORSUALI, PERIZIE E CONSULENZE TECNICHE D'UFFICIO, INCARICHI GIUDIZIALI

NUMEROSITÀ: 252

I professionisti che formano il cluster operano in larga prevalenza per il committente principale (78% dei compensi) e si occupano principalmente di procedure concorsuali (74% dei compensi per il 63% dei soggetti), perizie e consulenze tecniche d'ufficio (45% per il 37%) ed incarichi giudiziari (54% per il 35%).



La committenza è rappresentata soprattutto da “altri Enti pubblici” e “altre società di capitali e altri enti privati, commerciali e non”.

Si tratta di soggetti che, in larga prevalenza, operano a titolo individuale e si avvalgono di personale dipendente nel 7% dei casi.

CLUSTER 3 - PROFESSIONISTI CHE SVOLGONO L'ATTIVITÀ PREVALENTEMENTE PER IL COMMITTENTE PRINCIPALE E SI OCCUPANO PRINCIPALMENTE DI CONTABILITÀ, BILANCIO E DICHIARAZIONI FISCALI

NUMEROSITÀ: 517

Il cluster si compone di professionisti che svolgono l'attività prevalentemente per il committente principale (84% dei compensi) ed ottengono la parte preponderante dei compensi dall'offerta di servizi di contabilità, dalla redazione di bilanci e dichiarazioni fiscali, dalla gestione del contenzioso tributario e della fase precontenziosa (89% dei compensi).

La committenza è rappresentata principalmente da “altre società di capitali e altri enti privati, commerciali e non” e da “studi professionali di commercialisti, ragionieri e periti commerciali, consulenti del lavoro”.

I contribuenti del cluster operano in larga prevalenza a titolo individuale e si avvalgono di personale dipendente nel 4% dei casi.

CLUSTER 4 - PROFESSIONISTI CHE SI OCCUPANO PRINCIPALMENTE DI CONTABILITÀ, BILANCIO E DICHIARAZIONI FISCALI

NUMEROSITÀ: 3.784

Il cluster comprende professionisti che ottengono la parte preponderante dei compensi dall'offerta di servizi di contabilità, dalla redazione di bilanci e dichiarazioni fiscali, dalla gestione del contenzioso tributario e della fase precontenziosa (78% dei compensi).

In prevalenza si tratta di soggetti che operano a titolo individuale; si riscontra la presenza di personale dipendente nel 42% dei casi.

La clientela è formata principalmente da: imprenditori individuali e società di persone (43% dei compensi); “altre società di capitali e altri enti privati, commerciali e non” (33% dei compensi); “altri esercenti arti e professioni” (8% dei compensi); privati (7% dei compensi).

CLUSTER 5 - PROFESSIONISTI CHE SVOLGONO L'ATTIVITÀ PREVALENTEMENTE PER IL COMMITTENTE PRINCIPALE E FORNISCONO PRINCIPALMENTE SERVIZI DI AMMINISTRAZIONE DEL PERSONALE

NUMEROSITÀ: 310

I contribuenti di questo cluster, che operano in larga prevalenza per il committente principale (83% dei compensi), svolgono principalmente attività di amministrazione del personale (85% dei compensi) e di redazione e presentazione di modelli 770 (13% dei compensi per il 29% dei soggetti).

Si specifica anche che il 9% dei componenti del cluster ottiene il 13% dei compensi da servizi di consulenza del lavoro, che si qualifica soprattutto come consulenza ed assistenza per i rapporti di lavoro e contenzioso amministrativo.

Da segnalare che la committenza è rappresentata principalmente da “studi professionali di commercialisti, ragionieri e periti commerciali, consulenti del lavoro” e da “altre società di capitali e altri enti privati, commerciali e non”.

I contribuenti del cluster esercitano in larga prevalenza a titolo individuale e si avvalgono di personale dipendente nel 6% dei casi.

CLUSTER 6 - PROFESSIONISTI CHE FORNISCONO PREVALENTEMENTE SERVIZI DI AMMINISTRAZIONE DEL PERSONALE

NUMEROSITÀ: 3.125

I professionisti che formano il cluster svolgono in prevalenza attività di amministrazione del personale (72% dei compensi) e di redazione e presentazione di modelli 770 (12% dei compensi per il 69% dei soggetti).



Si specifica anche che il 18% dei componenti del cluster ottiene l'11% dei compensi da servizi di consulenza del lavoro, che si qualifica soprattutto come consulenza ed assistenza per i rapporti di lavoro e contenzioso amministrativo.

Si tratta di soggetti che operano in prevalenza a titolo individuale avvalendosi in genere di 2 addetti. Nel 52% dei casi si rileva la presenza di personale dipendente.

La clientela è formata principalmente da imprenditori individuali e società di persone (42% dei compensi) e da "altre società di capitali e altri enti privati, commerciali e non" (41% dei compensi). Da segnalare anche che il 47% dei soggetti del cluster deriva il 12% dei compensi da "altri esercenti arti e professioni".

CLUSTER 7 - PROFESSIONISTI CHE SI OCCUPANO PREVALENTEMENTE DI PERIZIE E CONSULENZE TECNICHE D'UFFICIO, PROCEDURE CONCORSUALI, INCARICHI GIUDIZIALI

NUMEROSITÀ: 645

Il cluster comprende professionisti che si occupano di perizie e consulenze tecniche d'ufficio (42% dei compensi per il 60% dei soggetti), procedure concorsuali (51% per il 56%) ed incarichi giudiziari (40% per il 52%).

I contribuenti del cluster esercitano in larga prevalenza a titolo individuale e si avvalgono di personale dipendente nel 17% dei casi.

La clientela, piuttosto eterogenea, è formata principalmente da: "altre società di capitali e altri enti privati, commerciali e non" (37% dei compensi); imprenditori individuali e società di persone (18% dei compensi per il 47% dei soggetti); privati (16% per il 40%); banche e compagnie di assicurazione (25% per il 31%); "altri Enti pubblici" (39% per il 28%).

CLUSTER 8 - PROFESSIONISTI CHE SVOLGONO L'ATTIVITÀ PREVALENTEMENTE PER IL COMMITTENTE PRINCIPALE EROGANDO PRINCIPALMENTE SERVIZI DI CONSULENZA DEL LAVORO

NUMEROSITÀ: 210

I contribuenti di questo cluster, che si rivolgono in larga prevalenza al committente principale (87% dei compensi), forniscono principalmente servizi di consulenza del lavoro (93% dei compensi), che si qualifica soprattutto come consulenza ed assistenza per i rapporti di lavoro e contenzioso amministrativo.

Si specifica anche che il 10% dei componenti del cluster ottiene il 18% dei compensi da servizi di amministrazione del personale.

Si evidenzia che la committenza è rappresentata principalmente da "altre società di capitali e altri enti privati, commerciali e non", "studi professionali di commercialisti, ragionieri e periti commerciali, consulenti del lavoro" e da imprenditori individuali e società di persone.

I soggetti del cluster esercitano in larga prevalenza a titolo individuale e si avvalgono di personale dipendente nel 2% dei casi.

CLUSTER 9 - PROFESSIONISTI CHE SVOLGONO L'ATTIVITÀ PREVALENTEMENTE PER IL COMMITTENTE PRINCIPALE ED OFFRONO PRINCIPALMENTE PACCHETTI INTEGRATI DI SERVIZI REMUNERATI A FORFAIT

NUMEROSITÀ: 5.077

I contribuenti di questo cluster offrono quasi esclusivamente pacchetti integrati di servizi remunerati a forfait (95% dei compensi) rivolgendosi in larga prevalenza al committente principale (85% dei compensi).

Da segnalare a tal proposito che la committenza è rappresentata principalmente da "altre società di capitali e altri enti privati, commerciali e non", imprenditori individuali e società di persone e da "studi professionali di commercialisti, ragionieri e periti commerciali, consulenti del lavoro".

Si tratta di contribuenti che in larga prevalenza operano a titolo individuale e si avvalgono di personale dipendente nel 5% dei casi.



CLUSTER 10 - PROFESSIONISTI CHE OFFRONO PREVALENTEMENTE SERVIZI VARI DI CONSULENZA**NUMEROSITÀ: 3.292**

Il cluster riunisce i contribuenti che offrono servizi di consulenza (75% dei compensi) che in genere comprendono: consulenza aziendale, organizzativa e finanziaria; consulenze e pareri in materia contabile, fiscale e societaria; perizie e consulenze tecniche di parte; consulenza per operazioni straordinarie (fusioni, trasformazioni, scissioni, conferimenti, cessioni, etc.); consulenza in materia di procedure concorsuali.

I soggetti del cluster esercitano prevalentemente a titolo individuale e si avvalgono di personale dipendente nel 15% dei casi.

La clientela è rappresentata soprattutto da: "altre società di capitali e altri enti privati, commerciali e non" (68% dei compensi); imprenditori individuali e società di persone (26% dei compensi per il 45% dei soggetti); privati (13% per il 25%); "altri esercenti arti e professioni" (15% per il 19%).

CLUSTER 11 - PROFESSIONISTI CHE SVOLGONO L'ATTIVITÀ PREVALENTEMENTE PER IL COMMITTENTE PRINCIPALE E NON RISULTANO SPECIALIZZATI IN UNA SPECIFICA TIPOLOGIA DI PRESTAZIONE**NUMEROSITÀ: 7.174**

I professionisti che formano il cluster, che dipendono fortemente dal committente principale (84% dei compensi), non presentano in genere una particolare concentrazione di compensi su alcuna specifica tipologia di prestazione.

Si evidenzia che il 48% dei professionisti del cluster origina l'86% dei propri compensi da stabili collaborazioni con altri studi professionali.

La committenza è rappresentata principalmente da "altre società di capitali e altri enti privati, commerciali e non" e da "studi professionali di commercialisti, ragionieri e periti commerciali, consulenti del lavoro".

Si tratta di contribuenti che esercitano quasi esclusivamente in forma individuale e che si avvalgono di dipendenti nel 2% dei casi.

CLUSTER 12 - PROFESSIONISTI CHE SVOLGONO L'ATTIVITÀ PREVALENTEMENTE PER IL COMMITTENTE PRINCIPALE EROGANDO PRINCIPALMENTE SERVIZI VARI DI CONSULENZA**NUMEROSITÀ: 2.604**

Il cluster riunisce contribuenti che si rivolgono in larga prevalenza al committente principale (83% dei compensi) ed offrono servizi di consulenza (89% dei compensi) che in genere comprendono: consulenza aziendale, organizzativa e finanziaria; consulenze e pareri in materia contabile, fiscale e societaria; perizie e consulenze tecniche di parte; consulenza per operazioni straordinarie (fusioni, trasformazioni, scissioni, conferimenti, cessioni, etc.); consulenza in materia di procedure concorsuali.

Si evidenzia che la committenza è rappresentata principalmente da "altre società di capitali e altri enti privati, commerciali e non" e da "studi professionali di commercialisti, ragionieri e periti commerciali, consulenti del lavoro".

I soggetti del cluster operano in larga prevalenza a titolo individuale e si avvalgono di personale dipendente nel 3% dei casi.

CLUSTER 13 - STUDI DI PIÙ GRANDI DIMENSIONI CHE OFFRONO PREVALENTEMENTE PACCHETTI INTEGRATI DI SERVIZI REMUNERATI A FORFAIT**NUMEROSITÀ: 5.526**

Questo cluster comprende studi di più grandi dimensioni (si avvalgono in genere di 4 addetti) che offrono in larga prevalenza pacchetti integrati di servizi remunerati a forfait (88% dei compensi).

I soggetti del cluster, che nella maggioranza dei casi esercitano a titolo individuale, fanno riscontrare nella quasi totalità dei casi la presenza di personale dipendente.

Da segnalare che la principale tipologia di clientela è costituita da "altre società di capitali e altri enti privati, commerciali e non" (44% dei compensi) seguita da imprenditori individuali e società di persone (fonte del 43%)



dei compensi). Si specifica anche che il 69% degli appartenenti al cluster ottiene il 9% dei propri compensi da “altri esercenti arti e professioni”.

CLUSTER 14 - PROFESSIONISTI CHE NON RISULTANO SPECIALIZZATI IN UNA SPECIFICA TIPOLOGIA DI PRESTAZIONE

NUMEROSITÀ: 8.876

I professionisti che formano il cluster non presentano in genere una particolare concentrazione di compensi su alcuna specifica tipologia di prestazione.

Si evidenzia che il 16% dei professionisti del cluster origina il 48% dei propri compensi da stabili collaborazioni con altri studi professionali.

I componenti il cluster esercitano prevalentemente a titolo individuale e si avvalgono di personale dipendente nel 23% dei casi.

La clientela è in genere rappresentata da: “altre società di capitali e altri enti privati, commerciali e non” (52% dei compensi); imprenditori individuali e società di persone (17% dei compensi); “altri esercenti arti e professioni” (12% dei compensi per il 43% dei soggetti); “studi professionali di commercialisti, ragionieri e periti commerciali, consulenti del lavoro” (36% per il 25%).

CLUSTER 15 - PROFESSIONISTI CHE EROGANO PREVALENTEMENTE SERVIZI DI CONSULENZA DEL LAVORO

NUMEROSITÀ: 259

I contribuenti di questo cluster forniscono principalmente servizi di consulenza del lavoro (90% dei compensi), che si qualifica soprattutto come consulenza ed assistenza per i rapporti di lavoro e contenzioso amministrativo.

Si specifica anche che tali professionisti nel 13% dei casi ottengono il 18% dei compensi dall'attività di amministrazione del personale.

I contribuenti del cluster operano in larga prevalenza a titolo individuale e si avvalgono di personale dipendente nel 16% dei casi.

La clientela, piuttosto eterogenea, è formata principalmente da: “altre società di capitali e altri enti privati, commerciali e non” (53% dei compensi); imprenditori individuali e società di persone (26% dei compensi); “studi professionali di commercialisti, ragionieri e periti commerciali, consulenti del lavoro” (28% dei compensi per il 27% dei soggetti); “altri esercenti arti e professioni” (17% per il 19%).


CLUSTER 16 - PROFESSIONISTI CHE SVOLGONO IN PREVALENZA L'ATTIVITÀ DI SINDACO E/O DI REVISORE CONTABILE

NUMEROSITÀ: 4.852

Il cluster è formato da professionisti che originano i propri compensi prevalentemente dall'attività di sindaco in enti diversi da associazioni, fondazioni, società cooperative (74% dei compensi per il 77% dei soggetti) e da incarichi di revisore o sindaco in associazioni, fondazioni, società cooperative (54% per il 27%). Da segnalare che una parte dei componenti il cluster si occupa di attività di revisione contabile (35% dei compensi per il 28% dei soggetti), entro la quale una quota di rilievo deriva dall'attività di revisione contabile in Enti pubblici (36% per il 17%).


I contribuenti del cluster operano per la quasi totalità a titolo individuale e si avvalgono di personale dipendente nel 5% dei casi.

La clientela, piuttosto eterogenea, è formata principalmente da: “altre società di capitali e altri enti privati, commerciali e non” (79% dei compensi); imprenditori individuali e società di persone (16% dei compensi per il 18% dei soggetti); Enti pubblici territoriali (comuni, province, regioni) (34% per il 16%); “altri Enti pubblici” (26% per il 13%).




SUB ALLEGATO 10.B - PESI DELLE FUNZIONI DISCRIMINANTI

VARIABILE	CLUSTER 1	CLUSTER 2	CLUSTER 3	CLUSTER 4	CLUSTER 5	CLUSTER 6
Intercecca	-23,02819301	-184,75901509	-104,66130784	-48,85566990	-135,14624685	-85,83045205
Numerosità dei committenti: Percentuale dei compensi provenienti dal committente principale (indicare solo se superiore a 50%)	0,08259732	0,92466763	1,00128854	0,07696562	0,96606220	0,06079381
Consulenza per i rapporti di lavoro e selezione del personale	0,21783063	0,19239566	0,24879259	0,24584201	0,69243642	0,73369626
Attività a forfait	0,48730576	0,27849672	0,28019456	0,21171595	0,32898901	0,26945074
Consulenza	0,12455176	0,20904335	0,21235199	0,19566589	0,22967712	0,18580911
Contabilità e dichiarazioni	0,22161891	0,25938814	1,39471985	1,18285654	0,32636065	0,27506196
Amministrazione del personale	0,26055285	0,26219146	0,32231657	0,36322257	2,08871333	1,89740845
Collegi sindacali e incarichi di revisore	0,05101285	0,10587728	0,14884380	0,13068766	0,13533723	0,11311696
Revisione	0,04591948	0,11340183	0,14814277	0,09946526	0,14242203	0,08768091
Personale addetto	0,66902580	0,25713968	-0,00824995	0,52116989	0,03466337	0,80696619
Modalità di espletamento dell'attività: Procedure concorsuali (Percentuale sui compensi del Totale incarichi)	0,22117400	3,56401644	0,22295748	0,17870741	0,28047117	0,22016960
Modello 770	0,24559856	0,34169600	0,21472095	0,49423424	2,90225524	3,35174502
Modalità di espletamento dell'attività: Incarichi giudiziari (Percentuale sui compensi del Totale incarichi)	0,22657527	3,85649530	0,22982091	0,18598417	0,28364091	0,22617796
Modalità di espletamento dell'attività: Penzie e consulenze tecniche d'ufficio (Percentuale sui compensi del Totale incarichi)	0,21722506	3,19106784	0,25342705	0,19512673	0,28407705	0,21584662



VARIABILE	CLUSTER 7	CLUSTER 8	CLUSTER 9	CLUSTER 10	CLUSTER 11	CLUSTER 12
Intersecta	-122,93008963	-728,14465472	-71,10901435	-39,54683566	-41,10429274	-93,39096969
Numerosità dei committenti: Percentuale dei compensi provenienti dal committente principale (indicare solo se superiore a 50%)	0,06597298	0,97849953	1,02277642	0,03894461	0,93876921	0,94746609
<i>Consulenza per i rapporti di lavoro e selezione del personale</i>	0,18810374	14,66888594	0,24186138	0,19517150	0,07879997	0,21302211
<i>Attività a forfait</i>	0,21261308	0,29317383	0,57042676	0,12784898	0,12434278	0,19134542
<i>Consulenza</i>	0,19495306	0,21602650	0,15023068	1,00097936	0,09478908	1,19176271
<i>Contabilità e dichiarazioni</i>	0,19496157	0,30359620	0,28488003	0,20773281	0,12567598	0,23311401
<i>Amministrazione del personale</i>	0,21665744	0,60463920	0,30536702	0,18593610	0,09546816	0,22864726
<i>Collegi sindacati e incarichi di revisore</i>	0,10238636	0,15233156	0,06763345	0,21964936	0,11151030	0,22744092
<i>Revisione</i>	0,07231892	0,16494257	0,09539183	0,11486210	0,15875683	0,15854339
<i>Personale addetto</i>	0,26113481	-0,01600466	0,69922750	0,42323529	0,53961613	0,36073799
Modalità di espletamento dell'attività: Procedure concorsuali (Percentuale sui compensi del Totale incarichi)	2,85560169	0,24746710	0,27262256	0,18338497	0,10588216	0,20628489
<i>Modello 770</i>	0,27288418	0,50369282	0,31594398	0,21029419	0,14506241	0,29141337
Modalità di espletamento dell'attività: Incarichi giudiziari (Percentuale sui compensi del Totale incarichi)	3,68998918	0,25769177	0,27830555	0,18417750	0,10800069	0,20577495
Modalità di espletamento dell'attività: Perizie e consulenze tecniche d'ufficio (Percentuale sui compensi del Totale incarichi)	3,29832554	0,22504879	0,27564436	0,19425239	0,12215727	0,22739648



VARIABILE	CLUSTER 13	CLUSTER 14	CLUSTER 15	CLUSTER 16
Intercetta	-28,05214937	-6,65660361	-632,57281081	-20,22092037
Numerosità dei committenti: Percentuale dei compensi provenienti dal committente principale (indicare solo se superiore a 50%)	0,08863939	0,04754485	0,02194060	0,07200059
Consulenza per i rapporti di lavoro e selezione del personale	0,21520529	0,17351888	14,08409182	0,13966231
Attività a forfait	0,47871235	0,20362200	0,22109674	0,06695766
Consulenza	0,14091127	0,18476521	0,19630672	0,24070445
Contabilità e dichiarazioni	0,22374114	0,22591995	0,23630072	0,13478874
Amministrazione del personale	0,27337634	0,18429191	0,57871614	0,12286013
Collegi sindacali e incarichi di revisore	0,05008819	0,13812338	0,13080197	0,47982867
Revisione	0,04004813	0,11013301	0,10502088	0,36347629
Personale addetto	2,96801679	0,55542252	-0,12433200	0,11190093
Modalità di espletamento dell'attività: Procedure concorsuali (Percentuale sui compensi del Totale incarichi)	0,21989004	0,22579303	0,20083835	0,09352777
Modello 770	0,31570125	0,22918166	0,58231237	0,16755006
Modalità di espletamento dell'attività: Incarichi giudiziali (Percentuale sui compensi del Totale incarichi)	0,22088572	0,22975851	0,20699839	0,09478308
Modalità di espletamento dell'attività: Perizie e consulenze tecniche d'ufficio (Percentuale sui compensi del Totale incarichi)	0,21637543	0,23609783	0,16868761	0,11703132

Consulenza per i rapporti di lavoro e selezione del personale = Percentuale sui compensi del Totale incarichi di: Consulenza e assistenza per i rapporti di lavoro e contenzioso amministrativo + Ricerca e selezione del personale;

Attività a forfait = Percentuale sui compensi del Totale incarichi di: Contabilità semplificata, consulenza in materia fiscale (comprese dichiarazioni fiscali) e societaria + Contabilità ordinaria, consulenza in materia fiscale (comprese dichiarazioni fiscali) e societaria + Contabilità semplificata, consulenza in materia fiscale (comprese dichiarazioni fiscali), societaria e del lavoro + Contabilità ordinaria, consulenza in materia fiscale (comprese dichiarazioni fiscali), societaria e del lavoro + Contabilità ordinaria, bilancio e dichiarazioni fiscali + Contabilità semplificata e dichiarazioni fiscali) + Consulenza contabile, bilancio e dichiarazioni fiscali) + (Assistenza e consulenza in materia del lavoro (comprese servizi di amministrazione paghe e stipendi);

Consulenza = Percentuale sui compensi del Totale incarichi di: Consulenze e pareri in materia contabile, fiscale e societaria + Consulenza aziendale, organizzativa e finanziaria + Consulenza per operazioni straordinarie (fusioni, trasformazioni, scissioni, conferimenti, cessioni, ecc.) + Perizie e consulenze tecniche di parte + Consulenza in materia di procedure concorsuali (diversa da quella prevista dalla variabile D27);



Contabilità e dichiarazioni = Percentuale sui compensi del Totale incarichi di: Contabilità ordinaria (compensi fino a euro 1.500,00) + Contabilità ordinaria (compensi oltre euro 1.500,00 e fino a euro 6.000,00) + Contabilità ordinaria (compensi oltre euro 6.000,00) + Contabilità semplificata + Mod. 730 (a seguito di convenzione con il sostituto di imposta del soggetto dichiarante) + Mod. 730 + Mod. Unico di persone fisiche non titolari di partita IVA + Mod. Unico di persone fisiche titolari di partita IVA + Mod. Unico società di persone ed equiparate + Mod. Unico società di capitali, enti commerciali ed equiparati/Mod. Unico enti non commerciali ed equiparati + Mod.IVA (anche se compreso nella dichiarazione unificata) + Inoltri telematici esclusi da forfait (modelli F24 e simili) + Comunicazioni ed accessi a pubblici uffici anche per comunicazioni di irregolarità e simili + Assistenza al contribuente nella fase precontenziosa (ad esclusione dell'assistenza per comunicazioni di irregolarità e simili) + Contenzioso tributario + Redazione bilanci;

Amministrazione del personale = Percentuale sui compensi del Totale incarichi di: Amministrazione del personale (paghe e stipendi) (1 dipendente) + Amministrazione del personale (paghe e stipendi) (da 2 a 10 dipendenti) + (Amministrazione del personale (paghe e stipendi) (oltre 10 dipendenti));

Collegi sindacali e incarichi di revisore = Percentuale sui compensi del Totale incarichi di: Incarichi di revisore o collegi sindacali in associazioni, fondazioni, società cooperative + Collegi sindacali (diversi da quelli indicati al rigo D20);

Revisione = Percentuale sui compensi del Totale incarichi di: Revisione contabile in Enti Pubblici + Revisione contabile diversa da quella di cui al rigo D22;

Personale addetto = Numero addetti + Numero collaboratori coordinati e continuativi che prestano attività prevalentemente nello studio. Per il calcolo del Numero addetti si veda il Sub Allegato 10.C – Formule degli indicatori. Il numero collaboratori coordinati e continuativi che prestano attività prevalentemente nello studio è rapportato al numero di mesi di svolgimento dell'attività ("Numero di mesi di attività nel corso del periodo di imposta" diviso 12);

Modello 770 = Percentuale sui compensi del Totale incarichi di: Mod. 770 (1 sostituto) + Mod. 770 (da 2 a 10 sostituiti) + Mod. 770 (oltre 10 sostituiti).



SUB ALLEGATO 10.C – FORMULE DEGLI INDICATORI

Di seguito sono riportate le formule degli indicatori economico-contabili utilizzati in costruzione e/o applicazione dello studio di settore:

- **Incidenza delle altre componenti negative al netto dei canoni di locazione sui compensi** = (Altre componenti negative nette * 100)/(Compensi dichiarati²⁹);
- **Incidenza delle spese sui compensi** = ((Spese per prestazioni di lavoro dipendente + Spese per prestazioni di collaborazione coordinata e continuativa + Compensi corrisposti a terzi per prestazioni direttamente afferenti l'attività professionale e artistica + Consumi + Altre spese)*100)/(Compensi dichiarati);
- **Rendimento orario professionisti** = (Compensi dichiarati – Spese per prestazioni di collaborazione coordinata e continuativa – Compensi corrisposti a terzi per prestazioni direttamente afferenti l'attività professionale e artistica – Consumi – Altre spese)/(Ore lavorate dai dipendenti + Ore dichiarate dal professionista)³⁰;
- **Resa oraria per addetto** = (Compensi dichiarati – Spese per prestazioni di collaborazione coordinata e continuativa – Compensi corrisposti a terzi per prestazioni direttamente afferenti l'attività professionale e artistica)/(Numero addetti³¹ * 50 * 48).

Dove:

²⁹ In fase di applicazione dell'indicatore di normalità economica vengono utilizzati i:
Compensi da congruità e da normalità = Compenso puntuale da analisi della congruità + Maggiore compenso da normalità economica relativo all'indicatore "Rendimento orario professionisti".

³⁰ La variabile Ore lavorate dai dipendenti è calcolata come: Numero dipendenti * 50 * 48. Il numero dipendenti è pari al numero delle giornate retribuite diviso 312.

La variabile Ore dichiarate dal professionista è calcolata come:

Ore dichiarate dal professionista = Numero di ore settimanali dedicate all'attività * numero di settimane di lavoro nell'anno;
(professionista che opera in forma individuale)

Ore dichiarate dal professionista = Numero di ore settimanali dedicate all'attività * numero di settimane di lavoro nell'anno /
(esercizio collettivo dell'attività professionale) Numero soci o associati che prestano attività nello studio.

³¹ Di seguito viene riportato il calcolo del numero di addetti:


Numero addetti = "Fattore correttivo individuale" + Numero dipendenti
(professionista che opera in forma individuale) dove:

- "Fattore correttivo individuale" = "Peso ore settimanali dedicate all'attività" * "Peso settimane di lavoro nell'anno"
- "Peso ore settimanali dedicate all'attività" è pari a: (minor valore tra 50 e Numero ore settimanali dedicate all'attività)/50
- "Peso settimane di lavoro nell'anno" è pari a: (minor valore tra "Valore massimo delle settimane di lavoro nell'anno" e Numero di settimane di lavoro nell'anno)/48;

Numero addetti = Numero soci o associati che prestano attività nello studio * "Fattore correttivo associazioni" + Numero dipendenti
(esercizio collettivo dell'attività professionale) dove:

- "Fattore correttivo associazioni" = "Peso ore settimanali dedicate all'attività" * "Peso settimane di lavoro nell'anno"
- "Peso ore settimanali dedicate all'attività" è pari a: (minor valore tra 50 e (Numero ore settimanali dedicate all'attività/Numero soci o associati che prestano attività nello studio))/50
- "Peso settimane di lavoro nell'anno" è pari a: (minor valore tra "Valore massimo delle settimane di lavoro nell'anno" e (Numero di settimane di lavoro nell'anno/Numero soci o associati che prestano attività nello studio))/48.

Il "Valore massimo delle settimane di lavoro nell'anno", ovvero 48 settimane, è rapportato al numero di mesi di svolgimento dell'attività ("Numero di mesi di attività nel corso del periodo d'imposta" diviso 12). Il numero dipendenti è pari al numero delle giornate retribuite diviso 312.



- **Altre componenti negative nette** = Altre componenti negative – Canoni di locazione finanziaria e non finanziaria relativi a beni immobili – Canoni di locazione finanziaria e non finanziaria relativi a beni strumentali mobili.



SUB ALLEGATO 10.D – DISTRIBUZIONI VENTILICHE INDICATORI DI COERENZA

Cluster 1 - Professionisti che offrono prevalentemente pacchetti integrati di servizi remunerati a forfait

Indicatore	Modalità di distribuzione	1	2	3	4	5	6	7	8	9	10	11	12	13	14	15	16	17	18	19
Incidenza delle spese sui compensi	Professionisti senza forza lavoro	4,06	7,23	9,44	11,47	13,33	15,12	16,72	18,28	19,87	21,58	23,23	25,01	27,03	29,11	31,56	34,46	38,44	43,87	52,65
	Professionisti con forza lavoro	16,82	21,72	25,45	28,48	30,96	33,45	35,83	38,20	40,35	42,47	44,52	46,68	48,95	51,44	54,15	56,92	60,20	64,71	71,14



Indicatore	Modalità di distribuzione	1	2	3	4	5	6	7	8	9	10	11	12	13	14	15	16	17	18	19
	Professionisti con anzianità professionale fino a 3 anni - Gruppo territoriale 2, 5	8,45	11,12	14,00	15,95	16,74	17,66	18,27	19,41	20,69	22,13	23,76	25,36	27,47	29,99	34,01	40,25	47,39	59,24	77,43
	Professionisti con anzianità professionale oltre 3 anni e fino a 8 anni - Gruppo territoriale 2, 5	11,31	15,03	16,19	17,01	17,82	18,64	19,81	20,85	22,14	23,40	25,21	27,11	29,07	31,87	35,15	38,23	44,89	54,95	70,83
	Professionisti con anzianità professionale oltre 8 anni - Gruppo territoriale 2, 5	13,07	15,58	16,64	17,59	18,63	19,70	20,86	22,08	23,53	24,91	26,69	28,63	30,50	32,88	36,03	39,61	44,75	52,54	67,98
	Resa oraria per addetto																			
	Professionisti con anzianità professionale fino a 3 anni - Gruppo territoriale 1, 3	12,46	16,77	20,00	20,81	21,53	22,40	23,17	24,07	25,35	26,98	28,90	31,50	34,60	37,77	42,19	49,49	57,37	72,37	93,49
	Professionisti con anzianità professionale oltre 3 anni e fino a 8 anni - Gruppo territoriale 1, 3	15,31	19,71	20,94	21,74	22,72	23,70	24,94	26,31	27,90	29,57	31,46	33,62	36,15	39,18	42,33	46,26	52,46	63,19	83,20
	Professionisti con anzianità professionale oltre 8 anni - Gruppo territoriale 1, 3	17,31	20,55	21,63	22,99	24,26	25,71	27,33	28,93	30,78	32,60	34,76	37,08	39,55	42,55	46,41	51,67	58,91	68,49	88,02



Cluster 2 - Professionisti che svolgono l'attività prevalentemente per il committente principale e si occupano principalmente di procedure concorsuali, perizie e consulenze tecniche d'ufficio, incarichi giudiziali

Indicatore	Modalità di distribuzione	1	2	3	4	5	6	7	8	9	10	11	12	13	14	15	16	17	18	19
Incidenza delle spese sui compensi	Professionisti senza forza lavoro	0,20	2,37	3,85	5,41	6,72	8,38	9,20	11,07	12,87	16,10	18,32	22,48	26,23	28,51	31,68	36,20	41,16	52,10	71,67
	Professionisti con forza lavoro	10,54	14,30	16,16	17,87	20,37	22,37	24,11	26,31	27,37	29,03	31,74	33,60	35,20	39,20	42,37	44,56	50,24	57,29	89,84



Indicatore	Modalità di distribuzione	1	2	3	4	5	6	7	8	9	10	11	12	13	14	15	16	17	18	19
Resa oraria per addetto	Professionisti con anzianità professionale fino a 3 anni - Gruppo territoriale 2, 5	0,00	0,00	0,00	1,93	1,93	1,93	5,58	5,58	21,00	21,00	21,00	21,66	21,66	27,05	27,05	27,05	51,86	51,86	113,72
	Professionisti con anzianità professionale oltre 3 anni e fino a 8 anni - Gruppo territoriale 2, 5	17,27	17,27	20,05	21,31	21,31	35,54	37,81	37,81	50,93	50,93	82,98	93,67	93,67	107,75	128,14	128,14	144,66	155,85	155,85
	Professionisti con anzianità professionale oltre 8 anni - Gruppo territoriale 2, 5	19,27	21,26	21,94	22,67	25,92	30,89	32,76	33,57	36,31	42,74	47,50	52,82	56,21	63,78	71,57	83,44	98,00	121,45	167,76
	Professionisti con anzianità professionale fino a 3 anni - Gruppo territoriale 1, 3	14,90	14,90	14,90	15,53	15,53	15,53	20,54	20,54	28,83	28,83	28,83	28,83	33,96	33,96	76,67	76,67	145,72	145,72	1.151,73
	Professionisti con anzianità professionale oltre 3 anni e fino a 8 anni - Gruppo territoriale 1, 3	-11,47	27,83	27,94	29,08	32,76	40,42	40,55	40,71	41,33	44,15	49,30	55,27	64,40	71,59	84,38	105,85	137,04	176,25	198,67
	Professionisti con anzianità professionale oltre 8 anni - Gruppo territoriale 1, 3	11,34	27,87	29,29	34,39	37,59	40,58	44,03	48,16	55,08	59,74	65,66	72,63	86,96	95,58	106,30	109,95	136,32	183,20	581,32




Cluster 3 - Professionisti che svolgono l'attività prevalentemente per il committente principale e si occupano principalmente di contabilità, bilancio e dichiarazioni fiscali

Indicatore	Modalità di distribuzione	1	2	3	4	5	6	7	8	9	10	11	12	13	14	15	16	17	18	19
Incidenza delle spese sui compensi	Professionisti senza forza lavoro	0,00	0,00	0,86	3,26	4,70	6,30	7,46	9,37	11,12	13,03	15,37	17,09	21,43	24,56	28,72	35,55	43,26	61,09	109,97
	Professionisti con forza lavoro	3,72	6,92	11,96	17,02	20,02	25,50	27,61	29,36	29,89	35,58	40,59	41,86	45,61	52,27	55,24	60,28	68,43	79,28	106,43



Indicatore	Modalità di distribuzione	1	2	3	4	5	6	7	8	9	10	11	12	13	14	15	16	17	18	19
	Professionisti con anzianità professionale fino a 3 anni - Gruppo territoriale 2, 5	4,83	10,81	16,42	17,93	18,00	18,70	19,51	19,78	22,46	22,68	25,15	25,68	26,42	30,00	33,55	42,83	53,31	68,93	76,70
	Professionisti con anzianità professionale oltre 3 anni e fino a 8 anni - Gruppo territoriale 2, 5	6,96	8,33	10,70	10,99	14,29	16,11	16,31	18,01	18,64	20,50	26,70	28,65	34,01	36,68	43,10	46,56	47,98	90,48	137,50
	Professionisti con anzianità professionale oltre 8 anni - Gruppo territoriale 2, 5	5,89	14,34	16,37	16,92	18,14	19,56	20,25	21,32	23,81	26,16	30,02	32,31	35,43	44,28	50,28	56,18	74,30	87,50	121,80
Resa oraria per addetto	Professionisti con anzianità professionale fino a 3 anni - Gruppo territoriale 1, 3	5,85	13,17	20,36	20,58	20,93	21,20	22,21	22,97	23,90	25,00	27,16	29,46	33,33	40,04	42,13	58,01	75,00	84,98	94,03
	Professionisti con anzianità professionale oltre 3 anni e fino a 8 anni - Gruppo territoriale 1, 3	16,67	20,54	22,79	24,49	25,47	27,58	31,30	35,09	36,24	39,10	44,17	49,37	52,20	61,17	67,71	71,32	82,58	91,67	116,70
	Professionisti con anzianità professionale oltre 8 anni - Gruppo territoriale 1, 3	6,93	13,96	20,94	22,41	23,97	26,14	27,50	29,08	30,99	35,57	38,77	40,76	46,03	48,10	56,82	69,10	86,49	100,00	193,00



Cluster 4 - Professionisti che si occupano principalmente di contabilità, bilancio e dichiarazioni fiscali

Indicatore	Modalità di distribuzione	1	2	3	4	5	6	7	8	9	10	11	12	13	14	15	16	17	18	19
Incidenza delle spese sui compensi	Professionisti senza forza lavoro	0,55	4,06	6,67	9,56	11,68	13,88	15,80	18,04	19,71	21,46	23,17	25,74	28,67	31,51	34,82	39,80	45,45	50,36	76,49
	Professionisti con forza lavoro	19,28	25,20	30,09	33,28	35,72	38,28	40,72	43,60	46,03	48,15	50,34	52,82	55,80	57,98	60,62	63,58	66,65	71,58	77,89



Indicatore	Modalità di distribuzione	1	2	3	4	5	6	7	8	9	10	11	12	13	14	15	16	17	18	19
Resa oraria per addetto	Professionisti con anzianità professionale fino a 3 anni - Gruppo territoriale 2, 5	1,48	4,66	8,99	10,11	13,01	15,85	16,61	17,66	18,52	19,41	22,60	24,48	28,07	31,34	34,66	43,74	54,03	65,59	94,61
	Professionisti con anzianità professionale oltre 3 anni e fino a 8 anni - Gruppo territoriale 2, 5	9,93	12,93	15,31	16,24	17,32	18,04	18,73	20,06	21,99	24,48	26,61	28,73	31,75	34,32	37,62	43,60	50,06	62,08	92,16
	Professionisti con anzianità professionale oltre 8 anni - Gruppo territoriale 2, 5	9,87	13,48	16,05	17,05	18,64	19,75	21,25	23,17	24,60	26,38	28,43	30,68	33,34	36,46	40,17	45,66	54,26	64,35	84,47
	Professionisti con anzianità professionale fino a 3 anni - Gruppo territoriale 1, 3	11,89	15,18	18,06	20,50	20,75	21,26	22,01	23,48	24,56	25,51	26,81	28,23	32,12	35,43	38,49	44,96	49,14	65,19	93,32
	Professionisti con anzianità professionale oltre 3 anni e fino a 8 anni - Gruppo territoriale 1, 3	13,21	18,21	20,39	20,91	23,06	24,58	25,81	26,90	29,22	31,33	33,39	36,50	38,90	42,09	45,84	53,56	62,07	69,25	89,50
	Professionisti con anzianità professionale oltre 8 anni - Gruppo territoriale 1, 3	14,76	18,63	20,64	21,49	22,37	23,40	24,71	25,90	27,48	29,24	31,42	33,61	36,41	39,06	42,66	47,58	55,51	66,67	86,41



Cluster 5 - Professionisti che svolgono l'attività prevalentemente per il committente principale e forniscono principalmente servizi di amministrazione del personale

Indicatore	Modalità di distribuzione	1	2	3	4	5	6	7	8	9	10	11	12	13	14	15	16	17	18	19
Incidenza delle spese sui compensi	Professionisti senza forza lavoro	0,00	0,37	1,85	3,13	5,01	6,02	7,55	8,95	10,34	12,27	14,09	15,36	17,04	19,69	22,60	25,35	34,56	43,07	72,27
	Professionisti con forza lavoro	3,50	5,84	10,50	16,90	19,28	20,02	24,72	27,75	28,13	29,02	33,12	35,55	39,27	43,87	45,35	46,77	55,52	60,53	61,76



Indicatore	Modalità di distribuzione	1	2	3	4	5	6	7	8	9	10	11	12	13	14	15	16	17	18	19
	Professionisti con anzianità professionale fino a 3 anni - Gruppo territoriale 2, 5	6,14	13,33	15,40	16,67	17,63	17,78	18,86	19,99	21,11	21,43	24,90	27,41	27,90	36,40	36,50	41,16	48,81	57,60	66,80
	Professionisti con anzianità professionale oltre 3 anni e fino a 8 anni - Gruppo territoriale 2, 5	0,00	11,01	12,24	18,07	18,64	19,32	19,62	20,23	21,11	21,41	22,32	24,17	24,22	24,57	29,96	33,31	34,17	40,84	48,98
	Professionisti con anzianità professionale oltre 8 anni - Gruppo territoriale 2, 5	5,26	13,19	17,30	17,41	19,20	19,74	21,00	23,13	23,85	28,08	29,67	31,42	36,51	39,96	44,87	49,10	59,44	77,86	110,50
	Resa oraria per addetto	7,97	10,71	14,13	20,43	22,52	23,44	23,60	23,83	23,86	24,21	25,37	27,03	27,54	27,72	30,87	31,28	44,00	51,52	57,09
	Professionisti con anzianità professionale oltre 3 anni e fino a 8 anni - Gruppo territoriale 1, 3	5,28	19,91	22,11	23,02	23,39	23,85	24,41	25,47	26,67	29,16	30,00	31,54	34,40	36,80	40,03	43,89	46,86	50,29	79,82
	Professionisti con anzianità professionale oltre 8 anni - Gruppo territoriale 1, 3	15,07	21,29	22,82	23,78	25,99	28,33	29,59	30,67	32,16	33,38	38,50	41,83	43,75	45,43	48,74	50,49	57,01	74,85	113,43



Cluster 6 - Professionisti che forniscono prevalentemente servizi di amministrazione del personale

Indicatore	Modalità di distribuzione	1	2	3	4	5	6	7	8	9	10	11	12	13	14	15	16	17	18	19
Incidenza delle spese sui compensi	Professionisti senza forza lavoro	1,63	4,23	6,23	7,91	9,52	10,66	12,01	13,32	14,59	15,86	17,68	19,24	21,13	23,49	25,88	28,51	31,88	36,07	49,59
	Professionisti con forza lavoro	16,62	22,32	25,95	29,45	32,43	34,56	37,04	38,95	40,83	42,94	44,88	47,40	49,40	51,74	54,54	57,49	61,01	65,05	71,79




Indicatore	Modalità di distribuzione	1	2	3	4	5	6	7	8	9	10	11	12	13	14	15	16	17	18	19
Resa oraria per addetto	Professionisti con anzianità professionale fino a 3 anni - Gruppo territoriale 2, 5	7,95	9,60	13,77	15,37	17,65	18,69	19,61	20,83	22,16	24,33	27,19	30,74	33,81	38,32	42,50	51,70	59,11	69,10	83,04
	Professionisti con anzianità professionale oltre 3 anni e fino a 8 anni - Gruppo territoriale 2, 5	12,37	15,15	17,24	17,92	18,74	19,46	20,32	21,17	22,40	24,05	24,70	26,80	29,03	31,47	36,30	38,12	40,75	49,26	68,11
	Professionisti con anzianità professionale oltre 8 anni - Gruppo territoriale 2, 5	12,01	16,64	18,27	19,28	20,49	21,54	23,03	24,09	25,36	26,72	28,09	30,00	31,59	34,54	38,39	42,25	47,43	53,34	66,65
	Professionisti con anzianità professionale fino a 3 anni - Gruppo territoriale 1, 3	14,01	17,14	21,72	22,81	23,28	24,25	25,03	26,13	28,57	29,76	30,98	32,39	34,33	38,05	41,10	48,08	53,60	62,07	74,88
	Professionisti con anzianità professionale oltre 3 anni e fino a 8 anni - Gruppo territoriale 1, 3	18,21	21,15	22,79	23,41	24,76	25,77	26,91	27,61	29,25	30,47	32,37	34,53	36,63	39,36	41,73	46,23	52,30	63,16	77,03
	Professionisti con anzianità professionale oltre 8 anni - Gruppo territoriale 1, 3	18,42	21,74	23,22	23,99	25,21	26,59	27,78	29,37	30,58	32,05	33,49	35,67	37,54	39,70	42,93	47,53	52,12	57,58	72,24




Cluster 7 - Professionisti che si occupano prevalentemente di perizie e consulenze tecniche d'ufficio, procedure concorsuali, incarichi giudiziali

Indicatore	Modalità di distribuzione	1	2	3	4	5	6	7	8	9	10	11	12	13	14	15	16	17	18	19
Incidenza delle spese sui compensi	Professionisti senza forza lavoro	2,65	3,91	5,20	7,33	8,10	10,71	12,64	14,59	16,50	18,58	21,33	23,36	27,14	29,88	33,33	36,54	40,94	45,82	73,42
	Professionisti con forza lavoro	11,28	14,32	16,70	20,06	21,34	23,33	26,38	28,39	30,30	32,74	35,30	36,73	39,48	42,68	45,53	49,09	52,00	56,52	61,92



Indicatore	Modalità di distribuzione	1	2	3	4	5	6	7	8	9	10	11	12	13	14	15	16	17	18	19
	Professionisti con anzianità professionale fino a 3 anni - Gruppo territoriale 2, 5	8,32	8,76	11,83	17,75	19,31	19,45	19,86	20,83	23,08	27,07	28,77	31,39	37,90	40,70	50,48	62,97	96,00	128,67	146,88
	Professionisti con anzianità professionale oltre 3 anni e fino a 8 anni - Gruppo territoriale 2, 5	12,38	19,35	19,96	20,44	21,67	23,13	24,46	26,05	29,30	31,83	34,70	36,16	42,84	46,81	59,55	72,70	80,39	96,99	123,54
	Professionisti con anzianità professionale oltre 8 anni - Gruppo territoriale 2, 5	14,74	19,77	20,81	22,42	24,72	27,23	29,27	31,90	35,30	37,62	41,56	47,46	51,63	55,24	62,38	71,17	83,90	109,79	130,75
	Resa oraria per addetto																			
	Professionisti con anzianità professionale fino a 3 anni - Gruppo territoriale 1, 3	0,00	0,00	0,54	20,19	20,19	26,36	29,58	29,58	30,90	30,90	36,51	40,97	40,97	41,50	47,81	47,81	91,25	98,55	98,55
	Professionisti con anzianità professionale oltre 3 anni e fino a 8 anni - Gruppo territoriale 1, 3	0,10	28,16	28,57	30,00	31,87	33,00	33,50	34,56	36,15	39,60	39,81	45,82	55,42	70,99	72,67	84,72	99,00	104,35	113,57
	Professionisti con anzianità professionale oltre 8 anni - Gruppo territoriale 1, 3	13,53	27,94	31,07	35,27	38,72	43,30	47,42	50,19	55,38	58,56	63,39	68,87	76,08	85,85	98,55	110,67	122,97	133,07	175,77



Cluster 8 - Professionisti che svolgono l'attività prevalentemente per il committente principale erogando principalmente servizi di consulenza del lavoro

Indicatore	Modalità di distribuzione	1	2	3	4	5	6	7	8	9	10	11	12	13	14	15	16	17	18	19
Incidenza delle spese sui compensi	Professionisti senza forza lavoro	0,00	0,59	1,97	2,90	3,44	4,83	5,57	7,01	8,14	9,71	10,99	12,40	13,95	16,19	18,72	24,87	28,52	40,12	66,78
	Professionisti con forza lavoro	2,33	8,27	11,75	13,45	14,02	18,50	21,06	22,57	23,13	24,04	26,29	27,15	28,82	29,96	35,18	36,65	49,28	52,92	74,15




Indicatore	Modalità di distribuzione	1	2	3	4	5	6	7	8	9	10	11	12	13	14	15	16	17	18	19
	Professionisti con anzianità professionale fino a 3 anni - Gruppo territoriale 2, 5	0,26	0,26	0,26	0,26	15,33	15,33	15,33	17,14	17,14	29,83	29,83	29,83	33,33	33,33	33,33	47,74	47,74	47,74	58,65
	Professionisti con anzianità professionale oltre 3 anni e fino a 8 anni - Gruppo territoriale 2, 5	0,08	5,08	5,08	16,71	16,92	16,92	18,28	19,05	19,29	21,00	21,00	33,67	34,32	34,32	60,01	108,23	124,80	160,00	160,00
	Professionisti con anzianità professionale oltre 8 anni - Gruppo territoriale 2, 5	8,14	12,50	14,27	17,62	18,93	20,83	20,91	25,04	25,04	25,52	31,40	37,64	39,95	43,38	53,64	53,76	60,00	65,98	74,90
Resa oraria per addetto	Professionisti con anzianità professionale fino a 3 anni - Gruppo territoriale 1, 3	7,93	16,84	18,02	18,75	23,50	24,41	24,64	27,17	27,78	28,13	28,95	35,05	37,09	41,41	42,05	47,92	58,87	100,00	124,91
	Professionisti con anzianità professionale oltre 3 anni e fino a 8 anni - Gruppo territoriale 1, 3	6,73	18,64	23,08	23,35	24,60	24,90	25,02	27,10	29,32	30,46	32,28	32,90	35,01	36,66	37,85	44,39	51,07	104,17	125,00
	Professionisti con anzianità professionale oltre 8 anni - Gruppo territoriale 1, 3	6,51	22,45	23,21	24,43	27,27	29,76	30,67	33,92	35,00	38,10	42,59	44,02	46,53	49,12	60,82	76,24	93,75	107,28	124,00



Cluster 9 - Professionisti che svolgono l'attività prevalentemente per il committente principale ed offrono principalmente pacchetti integrati di servizi remunerati a forfait

Indicatore	Modalità di distribuzione	1	2	3	4	5	6	7	8	9	10	11	12	13	14	15	16	17	18	19
Incidenza delle spese sui compensi	Professionisti senza forza lavoro	0,92	2,60	3,75	4,91	5,96	6,93	7,99	8,97	10,21	11,33	12,63	14,26	16,15	18,31	21,13	24,44	28,87	35,63	45,58
	Professionisti con forza lavoro	6,35	9,23	11,42	13,86	15,83	18,07	20,58	22,85	25,00	28,11	30,50	33,86	37,04	41,05	45,24	49,27	53,81	60,64	73,04



Indicatore	Modalità di distribuzione	1	2	3	4	5	6	7	8	9	10	11	12	13	14	15	16	17	18	19
Resa oraria per addetto	Professionisti con anzianità professionale fino a 3 anni - Gruppo territoriale 2, 5	7,39	10,44	15,38	16,17	16,62	17,11	17,70	18,03	18,75	20,23	21,58	22,88	24,79	26,15	27,93	31,88	38,35	50,82	66,36
	Professionisti con anzianità professionale oltre 3 anni e fino a 8 anni - Gruppo territoriale 2, 5	9,76	13,64	16,11	16,80	17,68	18,19	18,86	20,23	21,16	22,61	24,44	26,08	27,98	30,00	33,06	35,97	44,10	53,35	69,33
	Professionisti con anzianità professionale oltre 8 anni - Gruppo territoriale 2, 5	10,44	15,05	16,70	17,95	19,13	20,46	22,14	23,63	24,93	27,19	29,16	30,63	33,55	36,50	39,90	45,66	52,35	64,07	92,40
	Professionisti con anzianità professionale fino a 3 anni - Gruppo territoriale 1, 3	12,10	15,56	18,89	20,55	21,23	21,90	22,40	22,83	23,33	24,00	24,83	25,96	27,45	28,96	31,16	33,28	36,79	43,23	58,95
	Professionisti con anzianità professionale oltre 3 anni e fino a 8 anni - Gruppo territoriale 1, 3	16,65	20,51	21,53	22,46	23,05	23,81	24,89	26,04	27,54	28,92	30,41	32,11	33,97	36,05	39,05	44,00	49,31	58,41	84,55
	Professionisti con anzianità professionale oltre 8 anni - Gruppo territoriale 1, 3	17,90	21,24	22,78	23,73	24,84	26,10	27,54	29,52	31,62	33,74	36,08	38,84	41,77	44,94	50,00	56,06	64,91	77,55	103,53




Cluster 10 - Professionisti che offrono prevalentemente servizi vari di consulenza

Indicatore	Modalità di distribuzione	1	2	3	4	5	6	7	8	9	10	11	12	13	14	15	16	17	18	19
Incidenza delle spese sui compensi	Professionisti senza forza lavoro	0,00	2,15	3,86	5,32	6,89	8,19	9,67	11,28	12,90	14,46	16,95	19,24	21,30	24,23	27,28	31,04	35,37	41,64	52,41
	Professionisti con forza lavoro	8,46	12,45	15,52	18,43	21,10	23,56	25,47	28,37	30,92	33,47	36,35	38,54	41,08	43,40	46,39	49,18	53,69	60,67	70,48




Indicatore	Modalità di distribuzione	1	2	3	4	5	6	7	8	9	10	11	12	13	14	15	16	17	18	19
Resa oraria per addetto	Professionisti con anzianità professionale fino a 3 anni - Gruppo territoriale 2, 5	6,00	13,67	19,31	20,57	21,31	22,44	23,78	24,74	28,25	30,54	32,44	36,60	40,83	46,74	52,08	61,71	64,73	74,27	96,30
	Professionisti con anzianità professionale oltre 3 anni e fino a 8 anni - Gruppo territoriale 2, 5	14,49	20,22	21,06	22,04	23,71	25,05	27,51	29,25	31,47	33,32	36,73	40,19	43,64	51,03	58,24	62,94	77,46	105,92	123,79
	Professionisti con anzianità professionale oltre 8 anni - Gruppo territoriale 2, 5	14,80	20,92	22,94	25,06	27,98	30,77	33,68	36,51	40,52	44,64	48,50	52,69	56,91	64,04	72,28	80,56	92,14	114,29	145,77
	Professionisti con anzianità professionale fino a 3 anni - Gruppo territoriale 1, 3	13,12	17,90	25,18	26,51	27,70	28,58	30,52	32,86	36,59	40,72	45,01	51,35	60,22	66,15	75,00	85,89	99,67	126,82	177,83
	Professionisti con anzianità professionale oltre 3 anni e fino a 8 anni - Gruppo territoriale 1, 3	21,11	26,74	28,06	29,46	31,88	34,46	37,76	41,00	44,56	48,25	54,83	60,23	67,45	72,77	85,77	98,43	113,44	138,08	205,49
	Professionisti con anzianità professionale oltre 8 anni - Gruppo territoriale 1, 3	20,76	26,81	29,63	32,62	35,98	40,09	43,84	47,96	52,36	56,87	61,75	67,14	72,52	79,85	90,60	103,89	119,80	137,84	178,42



Cluster 11 - Professionisti che svolgono l'attività prevalentemente per il committente principale e non risultano specializzati in una specifica tipologia di prestazione

Indicatore	Modalità di distribuzione	1	2	3	4	5	6	7	8	9	10	11	12	13	14	15	16	17	18	19
Incidenza delle spese sui compensi	Professionisti senza forza lavoro	0,00	1,99	3,46	4,65	5,67	6,71	7,79	8,80	9,87	11,02	12,52	14,13	15,93	18,06	20,78	24,11	28,71	35,64	48,95
	Professionisti con forza lavoro	5,50	7,84	10,07	12,24	13,66	15,05	16,69	18,76	21,98	23,79	26,07	28,72	30,79	33,59	37,34	41,86	48,21	57,72	68,14




Indicatore	Modalità di distribuzione	1	2	3	4	5	6	7	8	9	10	11	12	13	14	15	16	17	18	19
	Professionisti con anzianità professionale fino a 3 anni - Gruppo territoriale 2, 5	8,13	11,01	14,57	17,87	18,20	18,50	18,91	19,48	20,40	21,43	22,30	23,90	26,27	28,50	31,42	36,97	44,35	61,03	96,82
	Professionisti con anzianità professionale oltre 3 anni e fino a 8 anni - Gruppo territoriale 2, 5	9,74	15,93	17,95	18,35	19,13	20,00	21,21	22,74	24,28	26,69	28,98	32,28	36,03	41,25	48,00	61,49	73,77	98,08	137,44
	Professionisti con anzianità professionale oltre 8 anni - Gruppo territoriale 2, 5	11,58	17,19	18,38	19,72	21,59	23,49	26,45	28,07	31,05	34,65	39,02	43,89	48,62	54,25	63,02	74,59	92,29	118,03	173,33
	Resa oraria per addetto																			
	Professionisti con anzianità professionale fino a 3 anni - Gruppo territoriale 1, 3	11,00	14,00	16,45	19,02	22,51	22,93	23,13	23,37	23,66	24,00	24,67	25,66	26,67	28,51	30,99	34,61	40,19	53,63	91,06
	Professionisti con anzianità professionale oltre 3 anni e fino a 8 anni - Gruppo territoriale 1, 3	16,51	20,99	22,96	23,48	24,21	24,95	25,81	26,85	28,57	30,06	32,08	35,54	38,08	41,96	47,83	56,02	71,96	101,87	142,40
	Professionisti con anzianità professionale oltre 8 anni - Gruppo territoriale 1, 3	17,52	22,91	23,98	25,82	27,87	30,00	32,53	35,40	38,71	42,16	47,12	53,33	60,92	69,98	83,66	100,00	121,05	164,00	250,63
	Resa oraria per addetto																			




Cluster 12 - Professionisti che svolgono l'attività prevalentemente per il committente principale erogando principalmente servizi vari di consulenza

Indicatore	Modalità di distribuzione	1	2	3	4	5	6	7	8	9	10	11	12	13	14	15	16	17	18	19
Incidenza delle spese sui compensi	Professionisti senza forza lavoro	0,00	0,80	2,16	3,45	4,64	5,95	7,00	8,29	9,75	11,23	13,03	15,34	16,98	19,05	22,44	27,45	32,78	40,15	52,58
	Professionisti con forza lavoro	4,45	6,89	9,59	11,94	13,44	15,15	17,06	19,80	22,34	25,04	27,31	29,18	32,46	35,78	38,39	41,62	46,94	52,55	62,55



Indicatore	Modalità di distribuzione	1	2	3	4	5	6	7	8	9	10	11	12	13	14	15	16	17	18	19
Resa oraria per addetto	Professionisti con anzianità professionale fino a 3 anni - Gruppo territoriale 2, 5	4,85	9,16	12,81	15,37	20,43	21,27	21,96	23,34	25,44	27,34	29,89	32,92	34,44	38,05	43,33	56,91	73,32	94,83	117,00
	Professionisti con anzianità professionale oltre 3 anni e fino a 8 anni - Gruppo territoriale 2, 5	4,44	15,71	20,54	21,07	22,96	25,61	26,72	28,13	30,02	32,67	34,12	36,89	40,86	43,32	51,54	58,24	67,25	87,29	112,00
	Professionisti con anzianità professionale oltre 8 anni - Gruppo territoriale 2, 5	13,69	20,19	20,85	22,01	23,39	25,53	28,24	31,74	34,96	38,98	43,28	46,98	52,63	60,15	64,61	82,46	92,86	115,10	133,93
	Professionisti con anzianità professionale fino a 3 anni - Gruppo territoriale 1, 3	13,44	17,95	21,74	25,94	26,36	26,77	27,30	28,29	30,00	31,51	33,90	37,32	41,27	47,07	54,36	65,00	80,36	92,40	130,49
	Professionisti con anzianità professionale oltre 3 anni e fino a 8 anni - Gruppo territoriale 1, 3	19,82	25,94	26,91	28,03	29,62	31,53	35,28	39,59	42,10	46,59	49,42	55,09	60,14	65,97	75,54	81,95	98,61	118,91	147,96
	Professionisti con anzianità professionale oltre 8 anni - Gruppo territoriale 1, 3	21,02	26,20	28,00	30,00	32,89	36,25	39,13	41,76	45,72	49,60	53,88	59,48	68,29	75,78	84,53	100,00	114,77	137,70	200,00



Cluster 13 - Studi di più grandi dimensioni che offrono prevalentemente pacchetti integrati di servizi remunerati a forfait

Indicatore	Modalità di distribuzione	1	2	3	4	5	6	7	8	9	10	11	12	13	14	15	16	17	18	19
Incidenza delle spese sui compensi	Professionisti senza forza lavoro	3,57	4,00	7,44	7,91	9,91	10,71	12,14	12,60	13,47	14,19	15,03	19,30	19,68	20,98	21,92	21,99	23,26	25,85	31,06
	Professionisti con forza lavoro	30,78	35,72	39,20	41,96	44,31	46,68	49,00	50,91	52,72	54,42	56,20	58,06	60,10	62,04	64,19	66,48	69,20	72,59	78,63




Indicatore	Modalità di distribuzione	1	2	3	4	5	6	7	8	9	10	11	12	13	14	15	16	17	18	19
Resa oraria per addetto	Professionisti con anzianità professionale fino a 3 anni - Gruppo territoriale 2, 5	9,50	12,46	14,82	15,34	15,87	16,36	18,01	19,03	19,72	21,60	23,40	24,64	26,15	27,05	27,99	32,00	33,09	37,19	42,51
	Professionisti con anzianità professionale oltre 3 anni e fino a 8 anni - Gruppo territoriale 2, 5	11,26	12,47	15,14	16,12	17,55	18,69	19,20	20,10	21,27	21,85	22,58	23,84	24,42	25,87	27,14	29,27	32,24	34,49	37,68
	Professionisti con anzianità professionale oltre 8 anni - Gruppo territoriale 2, 5	11,22	13,23	14,91	15,96	16,56	17,07	17,68	18,32	19,16	19,89	20,77	21,71	22,76	24,16	25,80	27,70	30,04	34,72	43,02
	Professionisti con anzianità professionale fino a 3 anni - Gruppo territoriale 1, 3	14,99	16,81	19,68	20,76	21,47	22,66	23,83	24,97	26,14	27,56	30,14	32,92	36,20	39,41	41,41	43,12	51,47	58,65	74,50
	Professionisti con anzianità professionale oltre 3 anni e fino a 8 anni - Gruppo territoriale 1, 3	16,03	18,42	20,19	21,08	21,90	23,69	25,14	26,92	27,99	29,74	31,04	33,12	34,46	35,95	38,85	41,71	46,05	52,10	60,63
	Professionisti con anzianità professionale oltre 8 anni - Gruppo territoriale 1, 3	15,94	18,45	20,06	21,08	22,16	23,23	24,37	25,55	26,83	28,12	29,37	30,69	32,26	34,09	36,31	39,40	42,80	48,36	58,66



Cluster 14 - Professionisti che non risultano specializzati in una specifica tipologia di prestazione

Indicatore	Modalità di distribuzione	1	2	3	4	5	6	7	8	9	10	11	12	13	14	15	16	17	18	19
Incidenza delle spese sui compensi	Professionisti senza forza lavoro	1,10	3,74	5,85	7,57	8,99	10,36	12,03	13,77	15,28	16,94	18,54	20,41	22,61	25,09	27,83	31,00	35,39	41,38	52,14
	Professionisti con forza lavoro	11,62	15,86	18,95	22,07	24,47	26,78	29,13	31,17	33,53	35,72	37,93	40,04	42,59	44,93	47,42	50,40	54,26	60,03	66,53




Indicatore	Modalità di distribuzione	1	2	3	4	5	6	7	8	9	10	11	12	13	14	15	16	17	18	19
	Professionisti con anzianità professionale fino a 3 anni - Gruppo territoriale 2, 5	5,60	10,89	14,61	17,57	17,96	18,57	19,25	19,83	21,00	21,89	23,57	25,64	27,65	30,63	34,23	42,03	55,14	79,32	114,17
	Professionisti con anzianità professionale oltre 3 anni e fino a 8 anni - Gruppo territoriale 2, 5	9,38	13,19	16,27	18,07	18,82	20,48	21,60	23,17	24,55	26,33	27,72	30,21	33,07	35,83	40,15	44,67	54,21	65,28	100,57
	Professionisti con anzianità professionale oltre 8 anni - Gruppo territoriale 2, 5	10,91	16,67	18,28	19,82	21,60	23,20	25,01	26,83	28,76	30,85	33,31	36,70	39,74	43,73	48,87	53,88	63,35	78,07	102,23
	Resa oraria per addetto																			
	Professionisti con anzianità professionale fino a 3 anni - Gruppo territoriale 1, 3	9,78	14,29	17,49	22,53	23,10	24,07	25,00	25,96	27,57	29,56	31,77	34,21	36,85	40,00	45,13	52,87	64,46	85,21	114,77
	Professionisti con anzianità professionale oltre 3 anni e fino a 8 anni - Gruppo territoriale 1, 3	16,73	22,22	23,58	25,03	26,30	28,12	29,85	31,47	33,20	36,29	38,39	41,74	45,31	49,08	55,56	62,13	73,49	98,45	135,07
	Professionisti con anzianità professionale oltre 8 anni - Gruppo territoriale 1, 3	18,66	23,15	25,37	27,70	30,01	32,52	35,10	37,67	40,90	43,89	47,28	51,01	55,65	60,73	66,95	75,46	86,07	102,58	135,37
	Resa oraria per addetto																			




Cluster 15 - Professionisti che erogano prevalentemente servizi di consulenza del lavoro

Indicatore	Modalità di distribuzione	1	2	3	4	5	6	7	8	9	10	11	12	13	14	15	16	17	18	19
Incidenza delle spese sui compensi	Professionisti senza forza lavoro	0,00	1,83	2,89	4,61	6,00	7,05	7,97	9,07	11,43	13,51	15,33	18,12	21,23	26,15	29,77	32,65	37,18	43,21	56,40
	Professionisti con forza lavoro	4,50	8,50	10,88	12,76	16,29	21,10	24,55	27,64	37,04	40,18	44,16	46,39	49,89	52,36	57,60	61,65	63,65	67,36	70,53




Indicatore	Modalità di distribuzione	1	2	3	4	5	6	7	8	9	10	11	12	13	14	15	16	17	18	19	
Resa oraria per addetto	Professionisti con anzianità professionale fino a 3 anni - Gruppo territoriale 2, 5	0,52	9,49	17,20	17,41	18,33	18,44	19,34	19,38	19,53	19,89	20,32	31,39	32,56	34,57	42,94	48,62	52,52	53,26	196,04	
	Professionisti con anzianità professionale oltre 3 anni e fino a 8 anni - Gruppo territoriale 2, 5	0,00	0,00	0,00	11,04	12,60	13,09	17,59	19,46	22,30	22,74	24,45	26,67	27,05	32,53	33,45	35,69	47,15	48,86	65,89	
	Professionisti con anzianità professionale oltre 8 anni - Gruppo territoriale 2, 5	13,40	16,51	17,81	20,74	22,57	26,53	32,08	32,40	36,75	40,98	43,74	48,57	51,97	54,91	65,72	76,35	88,51	118,84	143,40	
	Professionisti con anzianità professionale fino a 3 anni - Gruppo territoriale 1, 3	8,25	17,36	23,38	24,34	24,37	26,56	26,62	29,49	38,06	38,25	56,19	58,46	60,46	72,32	73,95	88,55	92,95	105,07	117,47	
	Professionisti con anzianità professionale oltre 3 anni e fino a 8 anni - Gruppo territoriale 1, 3	6,52	15,48	17,34	20,29	25,16	26,87	29,64	30,86	33,92	34,61	35,06	45,57	51,50	55,83	64,14	67,45	69,33	80,58	95,16	
	Professionisti con anzianità professionale oltre 8 anni - Gruppo territoriale 1, 3	21,43	23,18	25,40	27,68	29,84	31,25	32,13	34,03	40,28	44,59	46,83	49,78	62,90	78,13	86,73	99,13	118,49	150,45		




Cluster 16 - Professionisti che svolgono in prevalenza l'attività di sindaco e/o di revisore contabile

Indicatore	Modalità di distribuzione	1	2	3	4	5	6	7	8	9	10	11	12	13	14	15	16	17	18	19
Incidenza delle spese sui compensi	Professionisti senza forza lavoro	0,00	1,86	3,37	4,53	5,66	7,05	8,31	9,80	11,24	12,85	14,48	16,39	18,65	21,16	24,25	28,02	32,50	38,34	45,51
	Professionisti con forza lavoro	6,23	9,26	11,48	13,83	15,64	18,03	20,24	22,72	24,73	27,01	29,07	31,53	34,40	37,10	40,56	44,29	49,08	54,15	64,22




Indicatore	Modalità di distribuzione	1	2	3	4	5	6	7	8	9	10	11	12	13	14	15	16	17	18	19
	Professionisti con anzianità professionale fino a 3 anni - Gruppo territoriale 2, 5	15,92	19,91	22,22	23,88	27,40	28,73	30,88	38,59	43,79	53,33	59,06	65,00	76,38	92,73	100,74	125,27	151,65	219,34	533,70
	Professionisti con anzianità professionale oltre 3 anni e fino a 8 anni - Gruppo territoriale 2, 5	15,09	24,64	26,25	27,16	28,77	32,94	36,38	38,73	41,36	47,24	49,37	60,34	68,21	83,16	99,67	120,00	131,25	163,50	212,12
	Professionisti con anzianità professionale oltre 8 anni - Gruppo territoriale 2, 5	16,19	21,77	26,21	28,76	30,38	33,10	37,00	40,76	44,45	49,82	57,03	62,26	69,98	76,50	88,71	103,73	128,46	165,63	229,58
Resa onaria per addetto	Professionisti con anzianità professionale fino a 3 anni - Gruppo territoriale 1, 3	24,02	28,20	30,64	39,56	41,63	46,53	49,58	56,11	62,70	79,41	88,72	101,13	111,66	119,66	129,23	149,06	187,52	209,18	225,86
	Professionisti con anzianità professionale oltre 3 anni e fino a 8 anni - Gruppo territoriale 1, 3	27,21	35,38	39,46	44,01	46,80	51,13	56,02	60,78	69,76	78,00	83,95	93,63	105,84	117,02	131,48	152,11	175,29	201,85	277,23
	Professionisti con anzianità professionale oltre 8 anni - Gruppo territoriale 1, 3	32,71	39,92	43,50	47,53	52,15	58,47	64,02	71,63	78,25	86,97	97,79	109,30	121,76	136,11	155,56	173,86	194,84	211,99	379,25



SUB ALLEGATO 10.E - VALORI SOGLIA PER GLI INDICATORI DI COERENZA


Cluster	Modalità di distribuzione	Incidenza delle spese sui compensi	
		Soglia minima	Soglia massima
1	Professionisti senza forza lavoro	0,00	52,65
	Professionisti con forza lavoro	0,00	71,14
2	Professionisti senza forza lavoro	0,00	41,16
	Professionisti con forza lavoro	0,00	57,29
3	Professionisti senza forza lavoro	0,00	43,26
	Professionisti con forza lavoro	0,00	68,43
4	Professionisti senza forza lavoro	0,00	50,36
	Professionisti con forza lavoro	0,00	71,58
5	Professionisti senza forza lavoro	0,00	43,07
	Professionisti con forza lavoro	0,00	61,76
6	Professionisti senza forza lavoro	0,00	49,59
	Professionisti con forza lavoro	0,00	71,79
7	Professionisti senza forza lavoro	0,00	45,82
	Professionisti con forza lavoro	0,00	61,92
8	Professionisti senza forza lavoro	0,00	40,12
	Professionisti con forza lavoro	0,00	65,00
9	Professionisti senza forza lavoro	0,00	45,58
	Professionisti con forza lavoro	0,00	60,64
10	Professionisti senza forza lavoro	0,00	41,64
	Professionisti con forza lavoro	0,00	60,67
11	Professionisti senza forza lavoro	0,00	40,00
	Professionisti con forza lavoro	0,00	57,72
12	Professionisti senza forza lavoro	0,00	40,15
	Professionisti con forza lavoro	0,00	62,55
13	Professionisti senza forza lavoro	0,00	50,00
	Professionisti con forza lavoro	0,00	72,59
14	Professionisti senza forza lavoro	0,00	52,14
	Professionisti con forza lavoro	0,00	66,53
15	Professionisti senza forza lavoro	0,00	50,00
	Professionisti con forza lavoro	0,00	70,53
16	Professionisti senza forza lavoro	0,00	45,51
	Professionisti con forza lavoro	0,00	64,22




Cluster	Modalità di distribuzione	Resa oraria per addetto	
		Soglia minima	Soglia massima
1	Professionisti con anzianità professionale fino a 3 anni - Gruppo territoriale 2, 5	14,00	100,00
	Professionisti con anzianità professionale oltre 3 anni e fino a 8 anni - Gruppo territoriale 2, 5	15,03	100,00
	Professionisti con anzianità professionale oltre 8 anni - Gruppo territoriale 2, 5	15,58	100,00
	Professionisti con anzianità professionale fino a 3 anni - Gruppo territoriale 1, 3	16,77	100,00
	Professionisti con anzianità professionale oltre 3 anni e fino a 8 anni - Gruppo territoriale 1, 3	19,71	100,00
	Professionisti con anzianità professionale oltre 8 anni - Gruppo territoriale 1, 3	21,63	100,00
2	Professionisti con anzianità professionale fino a 3 anni - Gruppo territoriale 2, 5	21,00	150,00
	Professionisti con anzianità professionale oltre 3 anni e fino a 8 anni - Gruppo territoriale 2, 5	21,31	150,00
	Professionisti con anzianità professionale oltre 8 anni - Gruppo territoriale 2, 5	25,92	150,00
	Professionisti con anzianità professionale fino a 3 anni - Gruppo territoriale 1, 3	20,54	150,00
	Professionisti con anzianità professionale oltre 3 anni e fino a 8 anni - Gruppo territoriale 1, 3	20,54	150,00
	Professionisti con anzianità professionale oltre 8 anni - Gruppo territoriale 1, 3	27,87	150,00
3	Professionisti con anzianità professionale fino a 3 anni - Gruppo territoriale 2, 5	14,29	125,00
	Professionisti con anzianità professionale oltre 3 anni e fino a 8 anni - Gruppo territoriale 2, 5	14,29	125,00
	Professionisti con anzianità professionale oltre 8 anni - Gruppo territoriale 2, 5	16,92	125,00
	Professionisti con anzianità professionale fino a 3 anni - Gruppo territoriale 1, 3	14,29	125,00
	Professionisti con anzianità professionale oltre 3 anni e fino a 8 anni - Gruppo territoriale 1, 3	22,79	125,00
	Professionisti con anzianità professionale oltre 8 anni - Gruppo territoriale 1, 3	22,79	125,00
4	Professionisti con anzianità professionale fino a 3 anni - Gruppo territoriale 2, 5	13,01	100,00
	Professionisti con anzianità professionale oltre 3 anni e fino a 8 anni - Gruppo territoriale 2, 5	15,31	100,00
	Professionisti con anzianità professionale oltre 8 anni - Gruppo territoriale 2, 5	17,05	100,00
	Professionisti con anzianità professionale fino a 3 anni - Gruppo territoriale 1, 3	15,18	100,00
	Professionisti con anzianità professionale oltre 3 anni e fino a 8 anni - Gruppo territoriale 1, 3	20,39	100,00
	Professionisti con anzianità professionale oltre 8 anni - Gruppo territoriale 1, 3	20,39	100,00




Cluster	Modalità di distribuzione	Resa oraria per addetto	
		Soglia minima	Soglia massima
5	Professionisti con anzianità professionale oltre 8 anni - Gruppo territoriale 1, 3	20,64	100,00
	Professionisti con anzianità professionale fino a 3 anni - Gruppo territoriale 2, 5	14,13	100,00
	Professionisti con anzianità professionale oltre 3 anni e fino a 8 anni - Gruppo territoriale 2, 5	18,07	100,00
	Professionisti con anzianità professionale oltre 8 anni - Gruppo territoriale 2, 5	19,20	100,00
	Professionisti con anzianità professionale fino a 3 anni - Gruppo territoriale 1, 3	14,13	100,00
	Professionisti con anzianità professionale oltre 3 anni e fino a 8 anni - Gruppo territoriale 1, 3	19,91	100,00
6	Professionisti con anzianità professionale oltre 8 anni - Gruppo territoriale 1, 3	22,82	100,00
	Professionisti con anzianità professionale fino a 3 anni - Gruppo territoriale 2, 5	15,37	100,00
	Professionisti con anzianità professionale oltre 3 anni e fino a 8 anni - Gruppo territoriale 2, 5	17,24	100,00
	Professionisti con anzianità professionale oltre 8 anni - Gruppo territoriale 2, 5	18,27	100,00
	Professionisti con anzianità professionale fino a 3 anni - Gruppo territoriale 1, 3	17,14	100,00
	Professionisti con anzianità professionale oltre 3 anni e fino a 8 anni - Gruppo territoriale 1, 3	18,21	100,00
7	Professionisti con anzianità professionale oltre 8 anni - Gruppo territoriale 1, 3	22,06	100,00
	Professionisti con anzianità professionale fino a 3 anni - Gruppo territoriale 2, 5	17,75	150,00
	Professionisti con anzianità professionale oltre 3 anni e fino a 8 anni - Gruppo territoriale 2, 5	20,44	150,00
	Professionisti con anzianità professionale oltre 8 anni - Gruppo territoriale 2, 5	24,72	150,00
	Professionisti con anzianità professionale fino a 3 anni - Gruppo territoriale 1, 3	17,75	150,00
	Professionisti con anzianità professionale oltre 3 anni e fino a 8 anni - Gruppo territoriale 1, 3	20,44	150,00
8	Professionisti con anzianità professionale oltre 8 anni - Gruppo territoriale 1, 3	27,94	150,00
	Professionisti con anzianità professionale fino a 3 anni - Gruppo territoriale 2, 5	16,84	130,00
	Professionisti con anzianità professionale oltre 3 anni e fino a 8 anni - Gruppo territoriale 2, 5	18,64	130,00
	Professionisti con anzianità professionale oltre 8 anni - Gruppo territoriale 2, 5	20,91	130,00
	Professionisti con anzianità professionale fino a 3 anni - Gruppo territoriale 1, 3	16,84	130,00
	Professionisti con anzianità professionale oltre 3 anni e fino a 8 anni - Gruppo territoriale 1, 3	18,64	130,00




Cluster	Modalità di distribuzione	Resa oraria per addetto	
		Soglia minima	Soglia massima
9	Professionisti con anzianità professionale oltre 3 anni e fino a 8 anni - Gruppo territoriale 1, 3	18,64	130,00
	Professionisti con anzianità professionale oltre 8 anni - Gruppo territoriale 1, 3	23,21	130,00
	Professionisti con anzianità professionale fino a 3 anni - Gruppo territoriale 2, 5	15,38	100,00
	Professionisti con anzianità professionale oltre 3 anni e fino a 8 anni - Gruppo territoriale 2, 5	15,38	100,00
	Professionisti con anzianità professionale oltre 8 anni - Gruppo territoriale 2, 5	17,95	100,00
	Professionisti con anzianità professionale fino a 3 anni - Gruppo territoriale 1, 3	15,56	100,00
	Professionisti con anzianità professionale oltre 3 anni e fino a 8 anni - Gruppo territoriale 1, 3	20,51	100,00
10	Professionisti con anzianità professionale oltre 8 anni - Gruppo territoriale 1, 3	22,78	100,00
	Professionisti con anzianità professionale fino a 3 anni - Gruppo territoriale 2, 5	19,31	160,00
	Professionisti con anzianità professionale oltre 3 anni e fino a 8 anni - Gruppo territoriale 2, 5	21,06	160,00
	Professionisti con anzianità professionale oltre 8 anni - Gruppo territoriale 2, 5	25,06	160,00
	Professionisti con anzianità professionale fino a 3 anni - Gruppo territoriale 1, 3	25,18	160,00
	Professionisti con anzianità professionale oltre 3 anni e fino a 8 anni - Gruppo territoriale 1, 3	26,74	160,00
	Professionisti con anzianità professionale oltre 8 anni - Gruppo territoriale 1, 3	29,63	160,00
11	Professionisti con anzianità professionale fino a 3 anni - Gruppo territoriale 2, 5	14,57	160,00
	Professionisti con anzianità professionale oltre 3 anni e fino a 8 anni - Gruppo territoriale 2, 5	15,92	160,00
	Professionisti con anzianità professionale oltre 8 anni - Gruppo territoriale 2, 5	21,59	160,00
	Professionisti con anzianità professionale fino a 3 anni - Gruppo territoriale 1, 3	16,45	160,00
	Professionisti con anzianità professionale oltre 3 anni e fino a 8 anni - Gruppo territoriale 1, 3	20,99	160,00
	Professionisti con anzianità professionale oltre 8 anni - Gruppo territoriale 1, 3	25,82	160,00
	Professionisti con anzianità professionale fino a 3 anni - Gruppo territoriale 2, 5	15,37	150,00
12	Professionisti con anzianità professionale oltre 3 anni e fino a 8 anni - Gruppo territoriale 2, 5	20,54	150,00
	Professionisti con anzianità professionale oltre 8 anni - Gruppo territoriale 2, 5	23,39	150,00



Cluster	Modalità di distribuzione	Resa oraria per addetto	
		Soglia minima	Soglia massima
	Professionisti con anzianità professionale fino a 3 anni - Gruppo territoriale 1, 3	17,95	150,00
	Professionisti con anzianità professionale oltre 3 anni e fino a 8 anni - Gruppo territoriale 1, 3	25,94	150,00
	Professionisti con anzianità professionale oltre 8 anni - Gruppo territoriale 1, 3	26,20	150,00
13	Professionisti con anzianità professionale fino a 3 anni - Gruppo territoriale 2, 5	14,82	80,00
	Professionisti con anzianità professionale oltre 3 anni e fino a 8 anni - Gruppo territoriale 2, 5	14,82	80,00
	Professionisti con anzianità professionale oltre 8 anni - Gruppo territoriale 2, 5	15,96	80,00
	Professionisti con anzianità professionale fino a 3 anni - Gruppo territoriale 1, 3	16,81	80,00
	Professionisti con anzianità professionale oltre 3 anni e fino a 8 anni - Gruppo territoriale 1, 3	20,19	80,00
	Professionisti con anzianità professionale oltre 8 anni - Gruppo territoriale 1, 3	21,08	80,00
14	Professionisti con anzianità professionale fino a 3 anni - Gruppo territoriale 2, 5	14,61	130,00
	Professionisti con anzianità professionale oltre 3 anni e fino a 8 anni - Gruppo territoriale 2, 5	16,27	130,00
	Professionisti con anzianità professionale oltre 8 anni - Gruppo territoriale 2, 5	19,82	130,00
	Professionisti con anzianità professionale fino a 3 anni - Gruppo territoriale 1, 3	17,49	130,00
	Professionisti con anzianità professionale oltre 3 anni e fino a 8 anni - Gruppo territoriale 1, 3	22,22	130,00
	Professionisti con anzianità professionale oltre 8 anni - Gruppo territoriale 1, 3	25,37	130,00
15	Professionisti con anzianità professionale fino a 3 anni - Gruppo territoriale 2, 5	17,20	150,00
	Professionisti con anzianità professionale oltre 3 anni e fino a 8 anni - Gruppo territoriale 2, 5	19,46	150,00
	Professionisti con anzianità professionale oltre 8 anni - Gruppo territoriale 2, 5	22,56	150,00
	Professionisti con anzianità professionale fino a 3 anni - Gruppo territoriale 1, 3	17,36	150,00
	Professionisti con anzianità professionale oltre 3 anni e fino a 8 anni - Gruppo territoriale 1, 3	20,29	150,00
	Professionisti con anzianità professionale oltre 8 anni - Gruppo territoriale 1, 3	25,40	150,00
16	Professionisti con anzianità professionale fino a 3 anni - Gruppo territoriale 2, 5	23,88	215,00
	Professionisti con anzianità professionale oltre 3 anni e fino a 8 anni - Gruppo territoriale 2, 5	24,64	215,00



Cluster	Modalità di distribuzione	Resa oraria per addetto	
		Soglia minima	Soglia massima
	Professionisti con anzianità professionale oltre 8 anni - Gruppo territoriale 2, 5	26,21	215,00
	Professionisti con anzianità professionale fino a 3 anni - Gruppo territoriale 1, 3	30,64	215,00
	Professionisti con anzianità professionale oltre 3 anni e fino a 8 anni - Gruppo territoriale 1, 3	30,64	215,00
	Professionisti con anzianità professionale oltre 8 anni - Gruppo territoriale 1, 3	39,92	215,00



SUB ALLEGATO 10.F – DISTRIBUZIONI VENTILICHE INDICATORI DI NORMALITÀ ECONOMICA

Cluster 1 - Professionisti che offrono prevalentemente pacchetti integrati di servizi remunerati a forfait


Indicatore	Modalità di distribuzione	1	2	3	4	5	6	7	8	9	10	11	12	13	14	15	16	17	18	19
Incidenza delle altre componenti negative al netto dei canoni di locazione sui compensi	Tutti i soggetti	0,00	0,00	0,00	0,00	0,00	0,00	0,00	0,09	0,23	0,41	0,74	1,15	1,64	2,36	3,46	5,18	7,59	10,91	16,86
Rendimento orario professionisti	Tutti i soggetti	9,21	11,82	13,37	14,68	15,83	16,95	17,99	19,15	20,36	21,64	23,20	24,84	26,77	28,97	31,75	35,28	40,06	47,03	61,64

Cluster 2 - Professionisti che svolgono l'attività prevalentemente per il committente principale e si occupano principalmente di procedure concorsuali, perizie e consulenze tecniche d'ufficio, incarichi giudiziari

Indicatore	Modalità di distribuzione	1	2	3	4	5	6	7	8	9	10	11	12	13	14	15	16	17	18	19
Incidenza delle altre componenti negative al netto dei canoni di locazione sui compensi	Tutti i soggetti	0,00	0,00	0,00	0,00	0,00	0,00	0,00	0,00	0,00	0,00	0,00	0,07	0,26	0,80	1,89	3,51	6,85	10,85	20,83
Rendimento orario professionisti	Tutti i soggetti	4,33	12,41	16,02	20,05	23,11	26,62	29,02	31,70	35,20	38,19	45,31	52,72	57,01	65,76	76,77	89,77	100,00	121,95	320,54

Cluster 3 - Professionisti che svolgono l'attività prevalentemente per il committente principale e si occupano principalmente di contabilità, bilancio e dichiarazioni fiscali

Indicatore	Modalità di distribuzione	1	2	3	4	5	6	7	8	9	10	11	12	13	14	15	16	17	18	19
Incidenza delle altre componenti negative al netto dei canoni di locazione sui compensi	Tutti i soggetti	0,00	0,00	0,00	0,00	0,00	0,00	0,00	0,00	0,00	0,00	0,00	0,00	0,00	0,00	0,31	1,29	2,86	6,96	18,92
Rendimento orario professionisti	Tutti i soggetti	-4,50	4,33	9,26	12,20	14,59	17,02	18,99	20,20	22,04	23,54	25,95	29,02	32,15	35,38	40,70	48,78	60,05	70,42	88,77



Cluster 4 - Professionisti che si occupano principalmente di contabilità, bilancio e dichiarazioni fiscali


Indicatore	Modalità di distribuzione	1	2	3	4	5	6	7	8	9	10	11	12	13	14	15	16	17	18	19
Incidenza delle altre componenti negative al netto dei canoni di locazione sui compensi	Tutti i soggetti	0,00	0,00	0,00	0,00	0,00	0,00	0,00	0,14	0,30	0,61	0,96	1,40	1,99	2,81	3,97	5,82	8,43	11,76	19,77
Rendimento orario professionisti	Tutti i soggetti	6,87	10,66	12,74	14,29	15,62	16,84	17,87	18,96	20,19	21,56	22,94	24,53	26,86	29,40	32,15	35,76	41,42	50,92	66,55

Cluster 5 - Professionisti che svolgono l'attività prevalentemente per il committente principale e forniscono principalmente servizi di amministrazione del personale

Indicatore	Modalità di distribuzione	1	2	3	4	5	6	7	8	9	10	11	12	13	14	15	16	17	18	19
Incidenza delle altre componenti negative al netto dei canoni di locazione sui compensi	Tutti i soggetti	0,00	0,00	0,00	0,00	0,00	0,00	0,00	0,00	0,00	0,00	0,00	0,00	0,00	0,09	0,26	1,11	3,44	6,38	11,75
Rendimento orario professionisti	Tutti i soggetti	0,33	9,95	13,92	15,72	17,65	18,73	19,44	20,92	22,13	23,05	23,94	25,70	28,48	29,91	33,84	38,70	43,49	51,70	74,92

Cluster 6 - Professionisti che forniscono prevalentemente servizi di amministrazione del personale

Indicatore	Modalità di distribuzione	1	2	3	4	5	6	7	8	9	10	11	12	13	14	15	16	17	18	19
Incidenza delle altre componenti negative al netto dei canoni di locazione sui compensi	Tutti i soggetti	0,00	0,00	0,00	0,00	0,00	0,00	0,05	0,22	0,33	0,50	0,75	1,04	1,40	1,88	2,83	4,10	5,68	7,91	12,61
Rendimento orario professionisti	Tutti i soggetti	11,50	14,25	16,19	17,75	19,07	20,17	21,09	22,34	23,63	24,89	26,41	27,91	29,87	31,84	34,46	37,84	42,09	47,93	59,13



Cluster 7 - Professionisti che si occupano prevalentemente di perizie e consulenze tecniche d'ufficio, procedure concorsuali, incarichi giudiziari


Indicatore	Modalità di distribuzione	1	2	3	4	5	6	7	8	9	10	11	12	13	14	15	16	17	18	19
Incidenza delle altre componenti negative al netto dei canoni di locazione sui compensi	Tutti i soggetti	0,00	0,00	0,00	0,00	0,00	0,00	0,00	0,00	0,07	0,28	0,56	0,84	1,59	2,27	3,21	4,43	6,67	9,28	14,50
Rendimento orario professionisti	Tutti i soggetti	5,47	12,90	16,39	19,30	22,07	24,99	28,16	30,38	33,31	37,89	40,70	44,88	48,26	53,96	60,57	70,31	84,70	100,21	124,51

Cluster 8 - Professionisti che svolgono l'attività prevalentemente per il committente principale erogando principalmente servizi di consulenza del lavoro

Indicatore	Modalità di distribuzione	1	2	3	4	5	6	7	8	9	10	11	12	13	14	15	16	17	18	19
Incidenza delle altre componenti negative al netto dei canoni di locazione sui compensi	Tutti i soggetti	0,00	0,00	0,00	0,00	0,00	0,00	0,00	0,00	0,00	0,00	0,00	0,00	0,00	0,23	0,46	0,85	1,98	2,76	8,41
Rendimento orario professionisti	Tutti i soggetti	1,88	10,42	14,66	17,73	20,02	21,46	23,17	24,15	25,61	28,47	31,26	33,79	36,67	41,17	44,63	51,28	70,75	88,77	123,72

Cluster 9 - Professionisti che svolgono l'attività prevalentemente per il committente principale ed offrono principalmente pacchetti integrati di servizi remunerati a forfait

Indicatore	Modalità di distribuzione	1	2	3	4	5	6	7	8	9	10	11	12	13	14	15	16	17	18	19
Incidenza delle altre componenti negative al netto dei canoni di locazione sui compensi	Tutti i soggetti	0,00	0,00	0,00	0,00	0,00	0,00	0,00	0,00	0,00	0,00	0,00	0,00	0,13	0,37	0,89	1,68	3,07	5,75	11,85
Rendimento orario professionisti	Tutti i soggetti	9,09	13,40	15,70	17,33	18,58	19,68	20,61	21,61	22,68	23,98	25,41	27,04	29,31	31,56	34,52	38,80	44,31	53,62	75,23



Cluster 10 - Professionisti che offrono prevalentemente servizi vari di consulenza


Indicatore	Modalità di distribuzione	1	2	3	4	5	6	7	8	9	10	11	12	13	14	15	16	17	18	19
Incidenza delle altre componenti negative al netto dei canoni di locazione sui compensi	Tutti i soggetti	0,00	0,00	0,00	0,00	0,00	0,00	0,00	0,00	0,00	0,14	0,29	0,60	1,10	1,86	2,86	4,54	6,84	10,55	18,81
Rendimento orario professionisti	Tutti i soggetti	11,40	16,72	19,74	22,30	24,59	26,49	29,14	31,90	35,18	38,33	42,11	47,19	52,20	58,70	65,34	75,00	87,57	108,69	138,75

Cluster 11 - Professionisti che svolgono l'attività prevalentemente per il committente principale e non risultano specializzati in una specifica tipologia di prestazione

Indicatore	Modalità di distribuzione	1	2	3	4	5	6	7	8	9	10	11	12	13	14	15	16	17	18	19
Incidenza delle altre componenti negative al netto dei canoni di locazione sui compensi	Tutti i soggetti	0,00	0,00	0,00	0,00	0,00	0,00	0,00	0,00	0,00	0,00	0,00	0,00	0,04	0,34	0,96	1,72	3,11	5,71	11,93
Rendimento orario professionisti	Tutti i soggetti	8,42	12,91	15,59	17,43	19,00	20,27	21,39	22,29	23,44	25,24	27,38	30,03	33,19	37,71	44,12	52,86	67,48	92,35	141,29

Cluster 12 - Professionisti che svolgono l'attività prevalentemente per il committente principale erogando principalmente servizi vari di consulenza

Indicatore	Modalità di distribuzione	1	2	3	4	5	6	7	8	9	10	11	12	13	14	15	16	17	18	19
Incidenza delle altre componenti negative al netto dei canoni di locazione sui compensi	Tutti i soggetti	0,00	0,00	0,00	0,00	0,00	0,00	0,00	0,00	0,00	0,00	0,00	0,04	0,30	0,69	1,46	2,47	4,39	7,70	15,99
Rendimento orario professionisti	Tutti i soggetti	9,80	15,86	19,08	21,23	23,51	25,07	26,59	29,03	31,65	34,70	38,15	42,37	47,69	53,22	61,28	71,29	83,62	104,25	138,10



Cluster 13 - Studi di più grandi dimensioni che offrono prevalentemente pacchetti integrati di servizi remunerati a forfait


Indicatore	Modalità di distribuzione	1	2	3	4	5	6	7	8	9	10	11	12	13	14	15	16	17	18	19
Incidenza delle altre componenti negative al netto dei canoni di locazione sui compensi	Tutti i soggetti	0,00	0,11	0,22	0,29	0,40	0,55	0,72	0,91	1,12	1,35	1,65	2,04	2,52	3,26	4,20	5,30	6,70	8,48	11,94
Rendimento orario professionisti	Tutti i soggetti	11,62	13,62	14,85	16,19	17,10	18,06	18,92	19,91	20,86	22,00	23,16	24,48	25,67	27,29	29,09	31,59	34,85	39,17	47,12

Cluster 14 - Professionisti che non risultano specializzati in una specifica tipologia di prestazione

Indicatore	Modalità di distribuzione	1	2	3	4	5	6	7	8	9	10	11	12	13	14	15	16	17	18	19
Incidenza delle altre componenti negative al netto dei canoni di locazione sui compensi	Tutti i soggetti	0,00	0,00	0,00	0,00	0,00	0,00	0,00	0,00	0,14	0,29	0,53	0,90	1,38	2,03	2,90	4,24	6,34	9,87	15,92
Rendimento orario professionisti	Tutti i soggetti	8,46	13,38	16,16	18,32	20,06	21,71	23,20	25,00	27,07	29,25	31,60	34,66	37,96	41,78	46,93	52,79	60,75	74,99	103,59


Cluster 15 - Professionisti che erogano prevalentemente servizi di consulenza del lavoro

Indicatore	Modalità di distribuzione	1	2	3	4	5	6	7	8	9	10	11	12	13	14	15	16	17	18	19
Incidenza delle altre componenti negative al netto dei canoni di locazione sui compensi	Tutti i soggetti	0,00	0,00	0,00	0,00	0,00	0,00	0,00	0,00	0,00	0,00	0,00	0,09	0,22	0,29	0,41	0,88	2,52	5,94	10,17
Rendimento orario professionisti	Tutti i soggetti	4,63	12,22	14,97	17,64	20,29	21,77	23,28	25,25	28,02	29,86	31,88	36,23	40,64	44,59	49,57	56,78	66,53	87,25	126,46




Cluster 16 - Professionisti che svolgono in prevalenza l'attività di sindaco e/o di revisore contabile

Indicatore	Modalità di distribuzione	1	2	3	4	5	6	7	8	9	10	11	12	13	14	15	16	17	18	19
Incidenza delle altre componenti negative al netto dei canoni di locazione sui compensi	Tutti i soggetti	0,00	0,00	0,00	0,00	0,00	0,00	0,00	0,00	0,00	0,00	0,00	0,03	0,26	0,64	1,39	2,59	4,62	7,83	13,72
Rendimento orario professionisti	Tutti i soggetti	17,68	23,96	28,43	32,65	36,53	40,15	44,36	49,61	54,99	61,75	69,55	77,83	89,15	100,61	115,08	133,53	156,30	184,65	285,48




SUB ALLEGATO 10.G - VALORI SOGLIA PER GLI INDICATORI DI NORMALITÀ ECONOMICA

Cluster	Modalità di distribuzione	Rendimento orario professionisti	Incidenza delle altre componenti negative al netto dei canoni di locazione sui compensi
		Soglia massima	Soglia massima
1	Tutti i soggetti	85,00	10,91
2	Tutti i soggetti	130,00	10,85
3	Tutti i soggetti	100,00	11,76
4	Tutti i soggetti	85,00	11,76
5	Tutti i soggetti	85,00	11,75
6	Tutti i soggetti	85,00	12,61
7	Tutti i soggetti	130,00	9,28
8	Tutti i soggetti	105,00	8,41
9	Tutti i soggetti	85,00	11,85
10	Tutti i soggetti	140,00	10,55
11	Tutti i soggetti	140,00	11,93
12	Tutti i soggetti	130,00	7,70
13	Tutti i soggetti	70,00	11,94
14	Tutti i soggetti	105,00	9,87
15	Tutti i soggetti	130,00	10,17
16	Tutti i soggetti	190,00	7,83




SUB ALLEGATO 10.H - COEFFICIENTI DELLE FUNZIONI DI COMPENSO


VARIABILE	CLUSTER 1	CLUSTER 2	CLUSTER 3	CLUSTER 4	CLUSTER 5	CLUSTER 6
Numero riferito alla variabile aggregato n° 1 *	29,9858	-	-	-	-	-
Numero riferito alla variabile aggregato n° 10 *	-	-	-	-	-	-
Numero riferito alla variabile aggregato n° 11 *	-	-	-	-	-	-
Numero riferito alla variabile aggregato n° 12 *	-	-	-	-	-	-
Numero riferito alla variabile aggregato n° 13 *	-	-	-	-	-	-
Numero riferito alla variabile aggregato n° 14 *	-	-	-	-	-	-
Numero riferito alla variabile aggregato n° 15 *	-	-	-	-	-	-
Numero riferito alla variabile aggregato n° 16 *	-	-	-	-	-	-
Numero riferito alla variabile aggregato n° 2 *	-	4,9945	-	-	-	-
Numero riferito alla variabile aggregato n° 3 *	-	-	29,8295	-	-	-
Numero riferito alla variabile aggregato n° 4 *	-	-	-	29,8553	-	-
Numero riferito alla variabile aggregato n° 5 *	-	-	-	-	4,9917	-
Numero riferito alla variabile aggregato n° 6 *	-	-	-	-	-	29,9802
Numero riferito alla variabile aggregato n° 7 *	-	-	-	-	-	-
Numero riferito alla variabile aggregato n° 8 *	-	-	-	-	-	-
Numero riferito alla variabile aggregato n° 9 *	-	-	-	-	-	-
Numero riferito a "Consulenza contabile, bilancio e dichiarazioni fiscali" ponderato per il relativo compenso medio *	1.318,9995	-	-	-	-	-
Numero riferito a "Consulenze e pareri in materia contabile, fiscale e societaria" ponderato per il relativo compenso medio *	701,5814	-	-	699,4542	-	632,7013
Numero riferito a "Assistenza e consulenza in materia del lavoro (compresi servizi di amministrazione paghe e stipendi)" ponderato per il relativo compenso medio *	574,8625	-	-	-	-	574,5798
Numero riferito a "Contabilità ordinaria, bilancio e dichiarazioni fiscali" ponderato per il relativo compenso medio *	1.097,3500	-	-	-	-	-
Numero riferito a "Contabilità semplificata e dichiarazioni fiscali" ponderato per il relativo compenso medio *	457,3157	-	-	-	-	-




VARIABILE	CLUSTER 1	CLUSTER 2	CLUSTER 3	CLUSTER 4	CLUSTER 5	CLUSTER 6
Numero riferito a "Contabilità semplificata" ponderato per il relativo compenso medio *	-	-	470,7925	454,8703	-	420,0395
Numero riferito a "Contabilità ordinaria, consulenza in materia fiscale (comprese dichiarazioni fiscali) e societaria" ponderato per il relativo compenso medio *	1.177,5188	-	-	-	-	-
Numero riferito a "Contabilità ordinaria, consulenza in materia fiscale (comprese dichiarazioni fiscali), societaria e del lavoro" ponderato per il relativo compenso medio *	1.242,6272	-	-	-	-	1.053,2268
Numero riferito a "Contabilità semplificata, consulenza in materia fiscale (comprese dichiarazioni fiscali) e societaria" ponderato per il relativo compenso medio *	531,1039	-	-	-	-	-
Numero riferito a "Contabilità semplificata, consulenza in materia fiscale (comprese dichiarazioni fiscali), societaria e del lavoro" ponderato per il relativo compenso medio *	598,3895	-	-	-	-	591,7388
Numero riferito a "Convegni e corsi di formazione" ponderato per il relativo compenso medio *	-	-	-	-	-	-
Numero riferito a "Mod.IVA (anche se compreso nella dichiarazione unificata)" ponderato per il relativo compenso medio *	-	-	79,6597	81,9707	-	76,8235
Numero riferito a "Partecipazione a Consigli d'Amministrazione o incarichi in organismi di categoria" ponderato per il relativo compenso medio *	-	-	-	-	-	-
Numero riferito a "Pratiche amministrative e contratti di lavoro atipici" ponderato per il relativo compenso medio *	47,3908	-	-	-	-	46,1565
Numero riferito a "Revisione contabile in Enti Pubblici" ponderato per il relativo compenso medio *	1.763,2481	-	-	-	-	-
Numero riferito a "Revisione contabile diversa da quella di cui al rigo D22" ponderato per il relativo compenso medio *	1.043,3090	-	-	-	-	-
Numero riferito a "Mod. Unico società di capitali, enti commerciali ed equiparati/Mod. Unico enti non commerciali ed equiparati" ponderato per il relativo compenso medio *	349,8369	-	343,3781	350,6397	-	314,9159
Numero riferito a "Mod. Unico società di persone ed equiparate" ponderato per il relativo compenso medio *	-	-	222,8768	245,8359	-	-
Consumi + Altre spese	1,7703	-	-	1,5201	-	1,7461




VARIABILE	CLUSTER 1	CLUSTER 2	CLUSTER 3	CLUSTER 4	CLUSTER 5	CLUSTER 6
Spese per prestazioni di lavoro dipendente + Spese per prestazioni di collaborazione coordinata e continuativa + Compensi corrisposti a terzi per prestazioni direttamente afferenti l'attività professionale e artistica	1,4798	-	-	1,4426	-	1,5710
Ore dedicate all'attività **	17,9737	27,8751	18,8358	17,3898	10,5512	14,6756
Ore dedicate all'attività **, differenziale relativo ai gruppi 2 e 5 della territorialità generale a livello provinciale	-5,3280	-	-	-	-	-
Consumi + Altre spese + Spese per prestazioni di lavoro dipendente + Spese per prestazioni di collaborazione coordinata e continuativa + Compensi corrisposti a terzi per prestazioni direttamente afferenti l'attività professionale e artistica	-	1,5258	1,6140	-	1,8465	-
Numero riferito a "Inoltri telematici esclusi da forfait (modelli F24 e simili)" ponderato per il relativo compenso medio *	3,9105	-	4,8298	4,8746	-	4,2192
Numero riferito a "Redazione bilanci" ponderato per il relativo compenso medio per prestazione *	424,9806	-	429,9028	429,0071	-	-
Numero riferito a "Amministrazione del personale (paghe e stipendi) (da 2 a 10 dipendenti)" ponderato per il relativo compenso medio *	-	-	-	112,7109	113,4857	113,1265
Numero riferito a "Amministrazione del personale (paghe e stipendi) (1 dipendente)" ponderato per il relativo compenso medio *	-	-	-	207,8861	233,1663	228,1058
Numero riferito a "Amministrazione del personale (paghe e stipendi) (oltre 10 dipendenti)" ponderato per il relativo compenso medio *	-	-	-	-	63,8202	63,8434
Numero riferito a "Collegi sindacali (diversi da quelli indicati al rigo D20)" ponderato per il relativo compenso medio *	1,849,9608	1,844,0592	1,847,7755	1,848,7181	-	-
Numero riferito a "Comunicazioni ed accessi a pubblici uffici anche per comunicazioni di irregolarità e simili" ponderato per il relativo compenso medio *	-	-	-	46,6219	-	43,5623
Numero riferito a "Consulenza aziendale, organizzativa e finanziaria" ponderato per il relativo compenso medio *	-	-	1,612,9607	1,656,8540	-	1,526,8870
Numero riferito a "Consulenza per operazioni straordinarie (fusioni, trasformazioni, scissioni, conferimenti, cessioni, ecc.)" ponderato per il relativo compenso medio *	-	-	-	-	-	-
Numero riferito a "Contabilità ordinaria (compensi fino a euro 1.500,00)" ponderato per il relativo compenso medio *	-	-	984,1908	986,5862	-	872,8988




VARIABILE	CLUSTER 1	CLUSTER 2	CLUSTER 3	CLUSTER 4	CLUSTER 5	CLUSTER 6
Numero riferito a "Contabilità ordinaria (compensi oltre euro 1.500,00 e fino a euro 6.000,00)" ponderato per il relativo compenso medio *	-	-	1.481,3929	1.489,3175	-	1.480,0163
Numero riferito a "Contabilità ordinaria (compensi oltre euro 6.000,00)" ponderato per il relativo compenso medio *	-	-	5.982,3038	5.767,8684	-	-
Numero riferito a "Contenzioso tributario" ponderato per il relativo compenso medio *	368,3129	-	-	-	-	-
Numero riferito a "Incarichi giudiziali" ponderato per il relativo compenso medio *	-	991,1899	-	-	-	-
Numero riferito a "Consulenza e assistenza per i rapporti di lavoro e contenzioso amministrativo" ponderato per il relativo compenso medio *	-	-	-	-	-	365,4225
Numero riferito a "Mod. 730" ponderato per il relativo compenso medio *	40,6523	-	-	-	-	-
Numero riferito a "Mod. 770 (da 2 a 10 sostituti)" ponderato per il relativo compenso medio *	75,9133	-	-	75,6643	75,8608	76,7262
Numero riferito a "Mod. 770 (1 sostituto)" ponderato per il relativo compenso medio *	53,7625	-	-	55,6417	-	54,8523
Numero riferito a "Mod. 770 (oltre 10 sostituti)" ponderato per il relativo compenso medio *	-	-	-	118,7150	115,7657	120,6961
Numero riferito a "Perizie e consulenze tecniche di parte" ponderato per il relativo compenso medio *	-	-	-	-	-	-
Numero riferito a "Perizie e consulenze tecniche d'ufficio" ponderato per il relativo compenso medio *	-	955,1548	-	-	-	-
Numero riferito a "Procedure concorsuali" ponderato per il relativo compenso medio *	-	1.106,7339	-	-	-	-
Numero riferito a "Incarichi di revisore o colleghi sindacali in associazioni, fondazioni, società cooperative" ponderato per il relativo compenso medio *	1.583,7003	-	-	-	-	-
Numero riferito a "Mod. Unico di persone fisiche titolari di partita IVA" ponderato per il relativo compenso medio *	127,8840	-	-	129,8619	-	128,1114
Numero riferito a "Mod. Unico di persone fisiche non titolari di partita IVA" ponderato per il relativo compenso medio *	57,6755	-	-	57,5740	-	-



VARIABILE	CLUSTER 7	CLUSTER 8	CLUSTER 9	CLUSTER 10	CLUSTER 11	CLUSTER 12
Numero riferito alla variabile aggregato n° 1 *	-	-	-	-	-	-
Numero riferito alla variabile aggregato n° 10 *	-	-	-	29,9990	-	-
Numero riferito alla variabile aggregato n° 11 *	-	-	-	-	4,9998	-
Numero riferito alla variabile aggregato n° 12 *	-	-	-	-	-	4,9891
Numero riferito alla variabile aggregato n° 13 *	-	-	-	-	-	-
Numero riferito alla variabile aggregato n° 14 *	-	-	-	-	-	-
Numero riferito alla variabile aggregato n° 15 *	-	-	-	-	-	-
Numero riferito alla variabile aggregato n° 16 *	-	-	-	-	-	-
Numero riferito alla variabile aggregato n° 2 *	-	-	-	-	-	-
Numero riferito alla variabile aggregato n° 3 *	-	-	-	-	-	-
Numero riferito alla variabile aggregato n° 4 *	-	-	-	-	-	-
Numero riferito alla variabile aggregato n° 5 *	-	-	-	-	-	-
Numero riferito alla variabile aggregato n° 6 *	-	-	-	-	-	-
Numero riferito alla variabile aggregato n° 7 *	4,9980	-	-	-	-	-
Numero riferito alla variabile aggregato n° 8 *	-	4,9181	-	-	-	-
Numero riferito alla variabile aggregato n° 9 *	-	-	4,9794	-	-	-
Numero riferito a "Consulenza contabile, bilancio e dichiarazioni fiscali" ponderato per il relativo compenso medio *	-	-	1.318,9436	1.313,7118	1.318,8535	-
Numero riferito a "Consulenze e pareri in materia contabile, fiscale e societaria" ponderato per il relativo compenso medio *	-	-	-	708,9524	-	708,3496
Numero riferito a "Assistenza e consulenza in materia del lavoro (compresi servizi di amministrazione paghe e stipendi)" ponderato per il relativo compenso medio *	-	-	574,8935	-	-	-
Numero riferito a "Contabilità ordinaria, bilancio e dichiarazioni fiscali" ponderato per il relativo compenso medio *	-	-	1.097,0229	-	-	-
Numero riferito a "Contabilità semplificata e dichiarazioni fiscali" ponderato per il relativo compenso medio *	-	-	458,0264	-	-	-
Numero riferito a "Contabilità semplificata" ponderato per il relativo compenso medio *	-	-	-	454,5085	-	-




VARIABILE	CLUSTER 7	CLUSTER 8	CLUSTER 9	CLUSTER 10	CLUSTER 11	CLUSTER 12
Numero riferito a "Contabilità ordinaria, consulenza in materia fiscale (comprese dichiarazioni fiscali) e societaria" ponderato per il relativo compenso medio *	-	-	1.177,7347	-	1.170,9942	-
Numero riferito a "Contabilità ordinaria, consulenza in materia fiscale (comprese dichiarazioni fiscali), societaria e del lavoro" ponderato per il relativo compenso medio *	-	-	1.242,7131	-	-	-
Numero riferito a "Contabilità semplificata, consulenza in materia fiscale (comprese dichiarazioni fiscali) e societaria" ponderato per il relativo compenso medio *	-	-	534,2325	-	-	-
Numero riferito a "Contabilità semplificata, consulenza in materia fiscale (comprese dichiarazioni fiscali), societaria e del lavoro" ponderato per il relativo compenso medio *	-	-	602,4419	-	-	-
Numero riferito a "Convegni e corsi di formazione" ponderato per il relativo compenso medio *	-	-	-	684,8806	685,4879	685,1077
Numero riferito a "Mod.IVA (anche se compreso nella dichiarazione unificata)" ponderato per il relativo compenso medio *	-	-	-	-	-	-
Numero riferito a "Partecipazione a Consigli d'Amministrazione o incarichi in organismi di categoria" ponderato per il relativo compenso medio *	-	-	-	-	1.752,9454	-
Numero riferito a "Pratiche amministrative e contratti di lavoro atipici" ponderato per il relativo compenso medio *	-	-	-	-	-	-
Numero riferito a "Revisione contabile in Enti Pubblici" ponderato per il relativo compenso medio *	-	-	-	-	-	-
Numero riferito a "Revisione contabile diversa da quella di cui al rigo D22" ponderato per il relativo compenso medio *	-	-	-	1.029,8632	-	-
Numero riferito a "Mod. Unico società di capitali, enti commerciali ed equiparati/Mod. Unico enti non commerciali ed equiparati" ponderato per il relativo compenso medio *	-	-	-	349,9623	-	-
Numero riferito a "Mod. Unico società di persone ed equiparate" ponderato per il relativo compenso medio *	-	-	-	-	-	-
Consumi + Altre spese	-	-	1,6634	1,9993	-	-
Spese per prestazioni di lavoro dipendente + Spese per prestazioni di collaborazione coordinata e continuativa + Compensi corrisposti a terzi per prestazioni direttamente afferenti l'attività professionale e artistica	-	-	1,4303	1,2819	-	-
Ore dedicate all'attività **	21,6156	26,1415	21,6829	26,1136	19,0271	30,0238




VARIABILE	CLUSTER 7	CLUSTER 8	CLUSTER 9	CLUSTER 10	CLUSTER 11	CLUSTER 12
Ore dedicate all'attività **, differenziale relativo ai gruppi 2 e 5 della territorialità generale a livello provinciale	-	-	-7,7934	-7,4494	-	-
Consumi + Altre spese + Spese per prestazioni di lavoro dipendente + Spese per prestazioni di collaborazione coordinata e continuativa + Compensi corrisposti a terzi per prestazioni direttamente afferenti l'attività professionale e artistica	1,8674	1,8484	-	-	1,8934	1,5440
Numero riferito a "Inoltri telematici esclusi da forfait (modelli F24 e simili)", ponderato per il relativo compenso medio *	-	-	-	4,9927	-	-
Numero riferito a "Redazione bilanci", ponderato per il relativo compenso medio per prestazione *	-	-	-	423,4142	-	423,1648
Numero riferito a "Amministrazione del personale (paghe e stipendi) (da 2 a 10 dipendenti)", ponderato per il relativo compenso medio *	-	-	-	-	-	-
Numero riferito a "Amministrazione del personale (paghe e stipendi) (1 dipendente)", ponderato per il relativo compenso medio *	-	-	-	-	-	-
Numero riferito a "Amministrazione del personale (paghe e stipendi) (oltre 10 dipendenti)", ponderato per il relativo compenso medio *	-	-	-	-	-	-
Numero riferito a "Collegi sindacali (diversi da quelli indicati al rigo D20)", ponderato per il relativo compenso medio *	1,848,4848	-	1,846,3903	1,849,8162	-	1,848,6171
Numero riferito a "Comunicazioni ed accessi a pubblici uffici anche per comunicazioni di irregolarità e simili", ponderato per il relativo compenso medio *	-	-	-	-	-	-
Numero riferito a "Consulenza aziendale, organizzativa e finanziaria", ponderato per il relativo compenso medio *	-	-	-	1,675,5746	1,670,5422	1,675,9699
Numero riferito a "Consulenza per operazioni straordinarie (fusioni, trasformazioni, scissioni, conferimenti, cessioni, ecc.)", ponderato per il relativo compenso medio *	-	-	-	1,896,6164	-	1,894,5016
Numero riferito a "Contabilità ordinaria (compensi fino a euro 1.500,00)", ponderato per il relativo compenso medio *	-	-	-	-	-	-
Numero riferito a "Contabilità ordinaria (compensi oltre euro 1.500,00 e fino a euro 6.000,00)", ponderato per il relativo compenso medio *	-	-	-	-	-	-
Numero riferito a "Contabilità ordinaria (compensi oltre euro 6.000,00)", ponderato per il relativo compenso medio *	-	-	-	-	-	-




VARIABILE	CLUSTER 7	CLUSTER 8	CLUSTER 9	CLUSTER 10	CLUSTER 11	CLUSTER 12
Numero riferito a "Contenzioso tributario" ponderato per il relativo compenso medio *	-	-	-	371,5289	-	-
Numero riferito a "Incarichi giudiziari" ponderato per il relativo compenso medio *	996,8257	-	-	-	-	-
Numero riferito a "Consulenza e assistenza per i rapporti di lavoro e contenzioso amministrativo" ponderato per il relativo compenso medio *	-	377,9812	-	-	-	-
Numero riferito a "Mod. 730" ponderato per il relativo compenso medio *	-	-	-	-	-	-
Numero riferito a "Mod. 770 (da 2 a 10 sostituti)" ponderato per il relativo compenso medio *	-	-	-	-	-	-
Numero riferito a "Mod. 770 (1 sostituto)" ponderato per il relativo compenso medio *	-	-	-	-	-	-
Numero riferito a "Mod. 770 (oltre 10 sostituti)" ponderato per il relativo compenso medio *	-	-	-	-	-	-
Numero riferito a "Perizie e consulenze tecniche di parte" ponderato per il relativo compenso medio *	1.033,4859	-	-	1.036,7249	1.020,8897	1.036,4594
Numero riferito a "Perizie e consulenze tecniche d'ufficio" ponderato per il relativo compenso medio *	954,2852	-	-	-	-	-
Numero riferito a "Procedure concorsuali" ponderato per il relativo compenso medio *	1.106,9302	-	-	-	-	-
Numero riferito a "Incarichi di revisore o collegi sindacali in associazioni, fondazioni, società cooperative" ponderato per il relativo compenso medio *	-	-	1.586,0769	1.592,4420	1.564,7538	1.590,0228
Numero riferito a "Mod. Unico di persone fisiche titolari di partita IVA" ponderato per il relativo compenso medio *	-	-	-	-	-	-
Numero riferito a "Mod. Unico di persone fisiche non titolari di partita IVA" ponderato per il relativo compenso medio *	-	-	-	57,4708	-	-




VARIABILE	CLUSTER I3	CLUSTER 14	CLUSTER I5	CLUSTER 16
Numero riferito alla variabile aggregato n° 1 *	-	-	-	-
Numero riferito alla variabile aggregato n° 10 *	-	-	-	-
Numero riferito alla variabile aggregato n° 11 *	-	-	-	-
Numero riferito alla variabile aggregato n° 12 *	-	-	-	-
Numero riferito alla variabile aggregato n° 13 *	4,9957	-	-	-
Numero riferito alla variabile aggregato n° 14 *	-	29,9951	-	-
Numero riferito alla variabile aggregato n° 15 *	-	-	4,9804	-
Numero riferito alla variabile aggregato n° 16 *	-	-	-	4,9977
Numero riferito alla variabile aggregato n° 2 *	-	-	-	-
Numero riferito alla variabile aggregato n° 3 *	-	-	-	-
Numero riferito alla variabile aggregato n° 4 *	-	-	-	-
Numero riferito alla variabile aggregato n° 5 *	-	-	-	-
Numero riferito alla variabile aggregato n° 6 *	-	-	-	-
Numero riferito alla variabile aggregato n° 7 *	-	-	-	-
Numero riferito alla variabile aggregato n° 8 *	-	-	-	-
Numero riferito alla variabile aggregato n° 9 *	-	-	-	-
Numero riferito a "Consulenza contabile, bilancio e dichiarazioni fiscali" ponderato per il relativo compenso medio *	1.318,8532	1.306,3156	-	1.317,6974
Numero riferito a "Consulenze e pareri in materia contabile, fiscale e societaria" ponderato per il relativo compenso medio *	-	698,5031	-	708,4879
Numero riferito a "Assistenza e consulenza in materia del lavoro (compresi servizi di amministrazione paghe e stipendi)" ponderato per il relativo compenso medio *	574,9778	-	-	-
Numero riferito a "Contabilità ordinaria, bilancio e dichiarazioni fiscali" ponderato per il relativo compenso medio *	1.097,9443	1.092,0359	-	-
Numero riferito a "Contabilità semplificata e dichiarazioni fiscali" ponderato per il relativo compenso medio *	460,9387	455,7964	-	-
Numero riferito a "Contabilità semplificata" ponderato per il relativo compenso medio *	-	-	-	-



VARIABILE	CLUSTER 13	CLUSTER 14	CLUSTER 15	CLUSTER 16
Numero riferito a "Contabilità ordinaria, consulenza in materia fiscale (comprese dichiarazioni fiscali) e societaria" ponderato per il relativo compenso medio *	1.177,6577	1.175,6509	-	1.160,0411
Numero riferito a "Contabilità ordinaria, consulenza in materia fiscale (comprese dichiarazioni fiscali), societaria e del lavoro" ponderato per il relativo compenso medio *	1.244,7391	-	-	-
Numero riferito a "Contabilità semplificata, consulenza in materia fiscale (comprese dichiarazioni fiscali) e societaria" ponderato per il relativo compenso medio *	534,4139	523,1108	-	-
Numero riferito a "Contabilità semplificata, consulenza in materia fiscale (comprese dichiarazioni fiscali), societaria e del lavoro" ponderato per il relativo compenso medio *	602,5578	-	-	-
Numero riferito a "Convegni e corsi di formazione" ponderato per il relativo compenso medio *	-	-	-	-
Numero riferito a "Mod.IVA (anche se compreso nella dichiarazione unificata)" ponderato per il relativo compenso medio *	-	-	-	-
Numero riferito a "Partecipazione a Consigli d'Amministrazione o incarichi in organismi di categoria" ponderato per il relativo compenso medio *	-	-	-	1.751,8975
Numero riferito a "Pratiche amministrative e contratti di lavoro atipici" ponderato per il relativo compenso medio *	-	-	-	-
Numero riferito a "Revisione contabile in Enti Pubblici" ponderato per il relativo compenso medio *	-	-	-	1.771,2835
Numero riferito a "Revisione contabile diversa da quella di cui al rigo D22" ponderato per il relativo compenso medio *	-	-	-	1.044,4252
Numero riferito a "Mod. Unico società di capitali, enti commerciali ed equiparati/Mod. Unico enti non commerciali ed equiparati" ponderato per il relativo compenso medio *	-	-	-	-
Numero riferito a "Mod. Unico società di persone ed equiparate" ponderato per il relativo compenso medio *	-	-	-	-
Consumi + Altre spese	2,0853	1,9525	-	-
Spese per prestazioni di lavoro dipendente + Spese per prestazioni di collaborazione coordinata e continuativa + Compensi corrisposti a terzi per prestazioni direttamente afferenti l'attività professionale e artistica	1,3056	1,8044	-	-
Ore dedicate all'attività **	23,4373	20,8532	22,1261	38,7596



VARIABILE	CLUSTER 13	CLUSTER 14	CLUSTER 15	CLUSTER 16
Ore dedicate all'attività **, differenziale relativo ai gruppi 2 e 5 della territorialità generale a livello provinciale	-	-6,2119	-	-17,6151
Consumi + Altre spese + Spese per prestazioni di lavoro dipendente + Spese per prestazioni di collaborazione coordinata e continuativa + Compensi corrisposti a terzi per prestazioni direttamente afferenti l'attività professionale e artistica	-	-	1,6931	1,8805
Numero riferito a "Inoltri telematici esclusi da forfait (modelli F24 e simili)" ponderato per il relativo compenso medio *	-	4,0181	-	-
Numero riferito a "Redazione bilanci" ponderato per il relativo compenso medio per prestazione *	-	423,2030	-	-
Numero riferito a "Amministrazione del personale (paghe e stipendi) (da 2 a 10 dipendenti)" ponderato per il relativo compenso medio *	-	-	-	-
Numero riferito a "Amministrazione del personale (paghe e stipendi) (1 dipendente)" ponderato per il relativo compenso medio *	-	-	-	-
Numero riferito a "Amministrazione del personale (paghe e stipendi) (oltre 10 dipendenti)" ponderato per il relativo compenso medio *	-	-	-	-
Numero riferito a "Collegi sindacali (diversi da quelli indicati al rigo D20)" ponderato per il relativo compenso medio *	1.849,3562	-	-	1.849,9788
Numero riferito a "Comunicazioni ed accessi a pubblici uffici anche per comunicazioni di irregolarità e simili" ponderato per il relativo compenso medio *	-	-	-	-
Numero riferito a "Consulenza aziendale, organizzativa e finanziaria" ponderato per il relativo compenso medio *	-	1.669,2612	-	1.675,5177
Numero riferito a "Consulenza per operazioni straordinarie (fusioni, trasformazioni, scissioni, conferimenti, cessioni, ecc.)" ponderato per il relativo compenso medio *	-	-	-	-
Numero riferito a "Contabilità ordinaria (compensi fino a euro 1.500,00)" ponderato per il relativo compenso medio *	-	-	-	-
Numero riferito a "Contabilità ordinaria (compensi oltre euro 1.500,00 e fino a euro 6.000,00)" ponderato per il relativo compenso medio *	-	-	-	-
Numero riferito a "Contabilità ordinaria (compensi oltre euro 6.000,00)" ponderato per il relativo compenso medio *	-	-	-	-



VARIABILE	CLUSTER 13	CLUSTER 14	CLUSTER 15	CLUSTER 16
Numero riferito a "Contenzioso tributario" ponderato per il relativo compenso medio *	-	-	-	-
Numero riferito a "Incarichi giudiziari" ponderato per il relativo compenso medio *	-	-	-	-
Numero riferito a "Consulenza e assistenza per i rapporti di lavoro e contenzioso amministrativo" ponderato per il relativo compenso medio *	-	-	377,9809	-
Numero riferito a "Mod. 730" ponderato per il relativo compenso medio *	-	-	-	-
Numero riferito a "Mod. 770 (da 2 a 10 sostituti)" ponderato per il relativo compenso medio *	73,0080	-	-	-
Numero riferito a "Mod. 770 (1 sostituto)" ponderato per il relativo compenso medio *	-	-	-	-
Numero riferito a "Mod. 770 (oltre 10 sostituti)" ponderato per il relativo compenso medio *	-	-	-	-
Numero riferito a "Perizie e consulenze tecniche di parte" ponderato per il relativo compenso medio *	-	993,3962	-	1.028,5628
Numero riferito a "Perizie e consulenze tecniche d'ufficio" ponderato per il relativo compenso medio *	-	-	-	-
Numero riferito a "Procedure concorsuali" ponderato per il relativo compenso medio *	-	-	-	-
Numero riferito a "Incarichi di revisore o colleghi sindacali in associazioni, fondazioni, società cooperative" ponderato per il relativo compenso medio *	-	1.583,5080	-	1.592,7804
Numero riferito a "Mod. Unico di persone fisiche titolari di partita IVA" ponderato per il relativo compenso medio *	-	109,8957	-	-
Numero riferito a "Mod. Unico di persone fisiche non titolari di partita IVA" ponderato per il relativo compenso medio *	57,8660	51,5101	-	-

Dove:


Arece della territorialità generale a livello provinciale:

Gruppo 2 – Arece con livello di benessere non elevato, bassa scolarità, sistema economico locale poco sviluppato e basato prevalentemente su attività commerciali


Gruppo 5 – Arece di marcata arretratezza economica, basso livello di benessere e scolarità poco sviluppata.

Il differenziale territoriale relativo alla territorialità generale a livello provinciale coincide con la variabile della funzione di compenso nell'area territoriale di appartenenza.

- Le variabili Spese per prestazioni di lavoro dipendente, Spese per prestazioni di collaborazione coordinata e continuativa, Compensi corrisposti a terzi per prestazioni direttamente afferenti l'attività professionale e artistica, Consumi, Altre spese e "Ore dedicate all'attività" sono ponderate per la percentuale sui compensi di: (Stabili collaborazioni con studi e/o strutture di terzi + Altre prestazioni diverse dalle precedenti)/100.



(*) Per il dettaglio vedi "Nota ai coefficienti delle funzioni di compenso".
(**) Per il dettaglio vedi "Nota alla variabile di regressione Ore dedicate all'attività".
- Variabili contabili espresse in euro.



NOTA AI COEFFICIENTI DELLE FUNZIONI DI COMPENSO

Per ogni *Modalità di espletamento dell'attività*, il compenso medio, richiamato nei dettagli a seguire, è calcolato come: (Compensi dichiarati * percentuale sui compensi del Totale Incarichi/100) / Numero³² riferito all'attività.

Si precisa che tutte le variabili a seguire assumono valore pari a zero in caso di Compensi dichiarati pari a zero.

La variabile "Numero riferito a *Consulenza contabile, bilancio e dichiarazioni fiscali ponderato per il relativo compenso medio*" è calcolata come:

Numero riferito a *Modalità di espletamento dell'attività: Consulenza contabile, bilancio e dichiarazioni fiscali* moltiplicato per peso di ponderazione dove: peso di ponderazione = massimo tra il compenso medio riferito a *Modalità di espletamento dell'attività: Consulenza contabile, bilancio e dichiarazioni fiscali* e la soglia inferiore provinciale di riferimento (vedi tabella "Valori di soglia inferiore a livello provinciale della Modalità di espletamento dell'attività") diviso 1.319.

La variabile "Numero riferito a *Consulenza e pareri in materia contabile, fiscale e societaria ponderato per il relativo compenso medio*" è calcolata come:

Numero riferito a *Modalità di espletamento dell'attività: Consulenza e pareri in materia contabile, fiscale e societaria* moltiplicato per peso di ponderazione dove: peso di ponderazione = massimo tra il compenso medio riferito a *Modalità di espletamento dell'attività: Consulenza e pareri in materia contabile, fiscale e societaria* e la soglia inferiore provinciale di riferimento (vedi tabella "Valori di soglia inferiore a livello provinciale della Modalità di espletamento dell'attività") diviso 709.

La variabile "Numero riferito a *Assistenza e consulenza in materia del lavoro (compresi servizi di amministrazione paghe e stipendi)*" è calcolata come:

Numero riferito a *Modalità di espletamento dell'attività: Assistenza e consulenza in materia del lavoro (compresi servizi di amministrazione paghe e stipendi)* moltiplicato per peso di ponderazione dove: peso di ponderazione = massimo tra il compenso medio riferito a *Modalità di espletamento dell'attività: Assistenza e consulenza in materia del lavoro (compresi servizi di amministrazione paghe e stipendi)* e la soglia inferiore provinciale di riferimento (vedi tabella "Valori di soglia inferiore a livello provinciale della Modalità di espletamento dell'attività") diviso 575.

La variabile "Numero riferito a *Contabilità ordinaria, bilancio e dichiarazioni fiscali ponderato per il relativo compenso medio*" è calcolata come:

Numero riferito a *Modalità di espletamento dell'attività: Contabilità ordinaria, bilancio e dichiarazioni fiscali* moltiplicato per peso di ponderazione dove: peso di ponderazione = massimo tra il compenso medio riferito a *Modalità di espletamento dell'attività: Contabilità ordinaria, bilancio e dichiarazioni fiscali* e la soglia inferiore provinciale di riferimento (vedi tabella "Valori di soglia inferiore a livello provinciale della Modalità di espletamento dell'attività") diviso 1.098.

La variabile "Numero riferito a *Contabilità semplificata e dichiarazioni fiscali ponderato per il relativo compenso medio*" è calcolata come:

Numero riferito a *Modalità di espletamento dell'attività: Contabilità semplificata e dichiarazioni fiscali* moltiplicato per peso di ponderazione dove: peso di ponderazione = massimo tra il compenso medio riferito a *Modalità di espletamento dell'attività: Contabilità semplificata e dichiarazioni fiscali* e la soglia inferiore provinciale di riferimento (vedi tabella "Valori di soglia inferiore a livello provinciale della Modalità di espletamento dell'attività") diviso 463.

La variabile "Numero riferito a *Contabilità semplificata ponderato per il relativo compenso medio*" è calcolata come:

Numero riferito a *Modalità di espletamento dell'attività: Contabilità semplificata* moltiplicato per peso di ponderazione dove: peso di ponderazione = massimo tra il compenso medio riferito a *Modalità di espletamento dell'attività: Contabilità semplificata* e la soglia inferiore provinciale di riferimento (vedi tabella "Valori di soglia inferiore a livello provinciale della Modalità di espletamento dell'attività") diviso 472.

La variabile "Numero riferito a *Contabilità ordinaria, consulenza in materia fiscale (comprese dichiarazioni fiscali) e societaria ponderato per il relativo compenso medio*" è calcolata come:

Numero riferito a *Modalità di espletamento dell'attività: Contabilità ordinaria, consulenza in materia fiscale (comprese dichiarazioni fiscali) e societaria* moltiplicato per peso di ponderazione dove: peso di ponderazione = massimo tra il compenso medio riferito a *Modalità di espletamento dell'attività: Contabilità ordinaria, consulenza in materia fiscale (comprese dichiarazioni fiscali) e societaria* e la soglia inferiore provinciale di riferimento (vedi tabella "Valori di soglia inferiore a livello provinciale della Modalità di espletamento dell'attività") diviso 1.178.

La variabile "Numero riferito a *Contabilità ordinaria, consulenza in materia fiscale (comprese dichiarazioni fiscali), societaria e del lavoro ponderato per il relativo compenso medio*" è calcolata come:

³² Per Numero si intende quello della colonna Totale incarichi della sezione Modalità di espletamento dell'attività.



Numero riferito a *Modalità di espletamento dell'attività: Contabilità ordinaria, consulenza in materia fiscale (comprese dichiarazioni fiscali), societaria e del lavoro* moltiplicato per peso di ponderazione

dove: peso di ponderazione = massimo tra il compenso medio riferito a *Modalità di espletamento dell'attività: Contabilità ordinaria, consulenza in materia fiscale (comprese dichiarazioni fiscali), societaria e del lavoro* e la soglia inferiore provinciale di riferimento (vedi tabella "Valori di soglia inferiore a livello provinciale della Modalità di espletamento dell'attività") diviso 1.245.

La variabile "Numero riferito a *Contabilità semplificata, consulenza in materia fiscale (comprese dichiarazioni fiscali)* e societaria ponderato per il relativo compenso medio" è calcolata come:

Numero riferito a *Modalità di espletamento dell'attività: Contabilità semplificata, consulenza in materia fiscale (comprese dichiarazioni fiscali)* e societaria moltiplicato per peso di ponderazione dove: peso di ponderazione = massimo tra il compenso medio riferito a *Modalità di espletamento dell'attività: Contabilità semplificata, consulenza in materia fiscale (comprese dichiarazioni fiscali)* e societaria e la soglia inferiore provinciale di riferimento (vedi tabella "Valori di soglia inferiore a livello provinciale della Modalità di espletamento dell'attività") diviso 536.

La variabile "Numero riferito a *Contabilità semplificata, consulenza in materia fiscale (comprese dichiarazioni fiscali), societaria e del lavoro* ponderato per il relativo compenso medio" è calcolata come:

Numero riferito a *Modalità di espletamento dell'attività: Contabilità semplificata, consulenza in materia fiscale (comprese dichiarazioni fiscali), societaria e del lavoro* moltiplicato per peso di ponderazione

dove: peso di ponderazione = massimo tra il compenso medio riferito a *Modalità di espletamento dell'attività: Contabilità semplificata, consulenza in materia fiscale (comprese dichiarazioni fiscali), societaria e del lavoro* e la soglia inferiore provinciale di riferimento (vedi tabella "Valori di soglia inferiore a livello provinciale della Modalità di espletamento dell'attività") diviso 608.

La variabile "Numero riferito a *Convegni e corsi di formazione* ponderato per il relativo compenso medio" è calcolata come:

Numero riferito a *Modalità di espletamento dell'attività: Convegni e corsi di formazione* moltiplicato per peso di ponderazione

dove: peso di ponderazione = massimo tra il compenso medio riferito a *Modalità di espletamento dell'attività: Convegni e corsi di formazione* e la soglia inferiore provinciale di riferimento (vedi tabella "Valori di soglia inferiore a livello provinciale della Modalità di espletamento dell'attività") diviso 686.

La variabile "Numero riferito a *Mod.IV.A (anche se compreso nella dichiarazione unificata)* ponderato per il relativo compenso medio" è calcolata come:

Numero riferito a *Modalità di espletamento dell'attività: Mod.IV.A (anche se compreso nella dichiarazione unificata)* moltiplicato per peso di ponderazione

dove: peso di ponderazione = massimo tra il compenso medio riferito a *Modalità di espletamento dell'attività: Mod.IV.A (anche se compreso nella dichiarazione unificata)* e la soglia inferiore provinciale di riferimento (vedi tabella "Valori di soglia inferiore a livello provinciale della Modalità di espletamento dell'attività") diviso 83.

La variabile "Numero riferito a *Partecipazione a Consigli d'Amministrazione o incarichi in organismi di categoria* ponderato per il relativo compenso medio" è calcolata come:

Numero riferito a *Modalità di espletamento dell'attività: Partecipazione a Consigli d'Amministrazione o incarichi in organismi di categoria* moltiplicato per peso di ponderazione

dove: peso di ponderazione = massimo tra il compenso medio riferito a *Modalità di espletamento dell'attività: Partecipazione a Consigli d'Amministrazione o incarichi in organismi di categoria* e la soglia inferiore provinciale di riferimento (vedi tabella "Valori di soglia inferiore a livello provinciale della Modalità di espletamento dell'attività") diviso 1.753.

La variabile "Numero riferito a *Pratiche amministrative e contratti di lavoro atipici* ponderato per il relativo compenso medio" è calcolata come:

Numero riferito a *Modalità di espletamento dell'attività: Pratiche amministrative e contratti di lavoro atipici* moltiplicato per peso di ponderazione

dove: peso di ponderazione = massimo tra il compenso medio riferito a *Modalità di espletamento dell'attività: Pratiche amministrative e contratti di lavoro atipici* e la soglia inferiore provinciale di riferimento (vedi tabella "Valori di soglia inferiore a livello provinciale della Modalità di espletamento dell'attività") diviso 53.


La variabile "Numero riferito a *Revisione contabile in Enti Pubblici* ponderato per il relativo compenso medio" è calcolata come:

Numero riferito a *Modalità di espletamento dell'attività: Revisione contabile in Enti Pubblici* moltiplicato per peso di ponderazione

dove: peso di ponderazione = massimo tra il compenso medio riferito a *Modalità di espletamento dell'attività: Revisione contabile in Enti Pubblici* e la soglia inferiore provinciale di riferimento (vedi tabella "Valori di soglia inferiore a livello provinciale della Modalità di espletamento dell'attività") diviso 1.772.

La variabile "Numero riferito a *Revisione contabile diversa da quella di cui al rigo D22* ponderato per il relativo compenso medio" è calcolata come:

Numero riferito a *Modalità di espletamento dell'attività: Revisione contabile diversa da quella di cui al rigo D22* moltiplicato per peso di ponderazione



dove: peso di ponderazione = massimo tra il compenso medio riferito a *Modalità di espletamento dell'attività: Revisione contabile diversa da quella di cui al rigo D22* e la soglia inferiore provinciale di riferimento (vedi tabella "Valori di soglia inferiore a livello provinciale della Modalità di espletamento dell'attività") diviso 1.045.

La variabile "Numero riferito a *Mod. Unico società di capitali, enti commerciali ed equiparati/Mod. Unico enti non commerciali ed equiparati*" è calcolata come:

Numero riferito a *Modalità di espletamento dell'attività: Mod. Unico società di capitali, enti commerciali ed equiparati/Mod. Unico enti non commerciali ed equiparati* moltiplicato per peso di ponderazione

dove: peso di ponderazione = massimo tra il compenso medio riferito a *Modalità di espletamento dell'attività: Mod. Unico società di capitali, enti commerciali ed equiparati/Mod. Unico enti non commerciali ed equiparati* e la soglia inferiore provinciale di riferimento (vedi tabella "Valori di soglia inferiore a livello provinciale della Modalità di espletamento dell'attività") diviso 351.

La variabile "Numero riferito a *Mod. Unico società di persone ed equiparate*" è calcolata come:

Numero riferito a *Modalità di espletamento dell'attività: Mod. Unico società di persone ed equiparate* moltiplicato per peso di ponderazione

dove: peso di ponderazione = massimo tra il compenso medio riferito a *Modalità di espletamento dell'attività: Mod. Unico società di persone ed equiparate* e la soglia inferiore provinciale di riferimento (vedi tabella "Valori di soglia inferiore a livello provinciale della Modalità di espletamento dell'attività") diviso 247.

La variabile "Numero riferito a *Inoltri telematici esclusi da forfati (modelli F24 e simili)*" è calcolata come:

Numero riferito a *Modalità di espletamento dell'attività: Inoltri telematici esclusi da forfati (modelli F24 e simili)* moltiplicato per peso di ponderazione

dove: peso di ponderazione = massimo tra il compenso medio riferito a *Modalità di espletamento dell'attività: Inoltri telematici esclusi da forfati (modelli F24 e simili)* e la soglia inferiore provinciale di riferimento (vedi tabella "Valori di soglia inferiore a livello provinciale della Modalità di espletamento dell'attività") diviso 5.

La variabile "Numero riferito a *Redazione bilanci*" è calcolata come:

Numero riferito a *Modalità di espletamento dell'attività: Redazione bilanci* moltiplicato per peso di ponderazione

dove: peso di ponderazione = massimo tra il compenso medio riferito a *Modalità di espletamento dell'attività: Redazione bilanci* e la soglia inferiore provinciale di riferimento (vedi tabella "Valori di soglia inferiore a livello provinciale della Modalità di espletamento dell'attività") diviso 430.

La variabile "Numero riferito a *Amministrazione del personale (paghe e stipendi) (da 2 a 10 dipendenti)*" è calcolata come:

Numero riferito a *Modalità di espletamento dell'attività: Amministrazione del personale (paghe e stipendi) (da 2 a 10 dipendenti)* moltiplicato per peso di ponderazione

dove: peso di ponderazione = massimo tra il compenso medio riferito a *Modalità di espletamento dell'attività: Amministrazione del personale (paghe e stipendi) (da 2 a 10 dipendenti)* e la soglia inferiore provinciale di riferimento (vedi tabella "Valori di soglia inferiore a livello provinciale della Modalità di espletamento dell'attività") diviso 114.

La variabile "Numero riferito a *Amministrazione del personale (paghe e stipendi) (1 dipendente)*" è calcolata come:

Numero riferito a *Modalità di espletamento dell'attività: Amministrazione del personale (paghe e stipendi) (1 dipendente)* moltiplicato per peso di ponderazione

dove: peso di ponderazione = massimo tra il compenso medio riferito a *Modalità di espletamento dell'attività: Amministrazione del personale (paghe e stipendi) (1 dipendente)* e la soglia inferiore provinciale di riferimento (vedi tabella "Valori di soglia inferiore a livello provinciale della Modalità di espletamento dell'attività") diviso 235.

La variabile "Numero riferito a *Amministrazione del personale (paghe e stipendi) (oltre 10 dipendenti)*" è calcolata come:

Numero riferito a *Modalità di espletamento dell'attività: Amministrazione del personale (paghe e stipendi) (oltre 10 dipendenti)* moltiplicato per peso di ponderazione

dove: peso di ponderazione = massimo tra il compenso medio riferito a *Modalità di espletamento dell'attività: Amministrazione del personale (paghe e stipendi) (oltre 10 dipendenti)* e la soglia inferiore provinciale di riferimento (vedi tabella "Valori di soglia inferiore a livello provinciale della Modalità di espletamento dell'attività") diviso 64.

La variabile "Numero riferito a *Collegi sindacali (diversi da quelli indicati al rigo D20)*" è calcolata come:

Numero riferito a *Modalità di espletamento dell'attività: Collegi sindacali (diversi da quelli indicati al rigo D20)* moltiplicato per peso di ponderazione

dove: peso di ponderazione = massimo tra il compenso medio riferito a *Modalità di espletamento dell'attività: Collegi sindacali (diversi da quelli indicati al rigo D20)* e la soglia inferiore provinciale di riferimento (vedi tabella "Valori di soglia inferiore a livello provinciale della Modalità di espletamento dell'attività") diviso 1.850.



La variabile "Numero riferito a *Comunicazioni ed accessi a pubblici uffici anche per comunicazioni di irregolarità e simili* ponderato per il relativo compenso medio" è calcolata come:
 Numero riferito a *Modalità di espletamento dell'attività: Comunicazioni ed accessi a pubblici uffici anche per comunicazioni di irregolarità e simili* moltiplicato per peso di ponderazione dove: peso di ponderazione = massimo tra il compenso medio riferito a *Modalità di espletamento dell'attività: Comunicazioni ed accessi a pubblici uffici anche per comunicazioni di irregolarità e simili* e la soglia inferiore provinciale di riferimento (vedi tabella "Valori di soglia inferiore a livello provinciale della Modalità di espletamento dell'attività") diviso 50.

La variabile "Numero riferito a *Consulenza aziendale, organizzazione e finanziaria* ponderato per il relativo compenso medio" è calcolata come:
 Numero riferito a *Modalità di espletamento dell'attività: Consulenza aziendale, organizzazione e finanziaria* moltiplicato per peso di ponderazione dove: peso di ponderazione = massimo tra il compenso medio riferito a *Modalità di espletamento dell'attività: Consulenza aziendale, organizzazione e finanziaria* e la soglia inferiore provinciale di riferimento (vedi tabella "Valori di soglia inferiore a livello provinciale della Modalità di espletamento dell'attività") diviso 1.676.

La variabile "Numero riferito a *Consulenza per operazioni straordinarie (fusioni, trasformazioni, scissioni, conferimenti, ecc.)* ponderato per il relativo compenso medio" è calcolata come:
 Numero riferito a *Modalità di espletamento dell'attività: Consulenza per operazioni straordinarie (fusioni, trasformazioni, scissioni, conferimenti, ecc.)* moltiplicato per peso di ponderazione dove: peso di ponderazione = massimo tra il compenso medio riferito a *Modalità di espletamento dell'attività: Consulenza per operazioni straordinarie (fusioni, trasformazioni, scissioni, conferimenti, ecc.)* e la soglia inferiore provinciale di riferimento (vedi tabella "Valori di soglia inferiore a livello provinciale della Modalità di espletamento dell'attività") diviso 1.897.

La variabile "Numero riferito a *Contabilità ordinaria (compensi fino a euro 1.500,00)* ponderato per il relativo compenso medio" è calcolata come:
 Numero riferito a *Modalità di espletamento dell'attività: Contabilità ordinaria (compensi fino a euro 1.500,00)* moltiplicato per peso di ponderazione dove: peso di ponderazione = massimo tra il compenso medio riferito a *Modalità di espletamento dell'attività: Contabilità ordinaria (compensi fino a euro 1.500,00)* e la soglia inferiore provinciale di riferimento (vedi tabella "Valori di soglia inferiore a livello provinciale della Modalità di espletamento dell'attività") diviso 1.000.


La variabile "Numero riferito a *Contabilità ordinaria (compensi oltre euro 1.500,00 e fino a euro 6.000,00)* ponderato per il relativo compenso medio" è calcolata come:
 Numero riferito a *Modalità di espletamento dell'attività: Contabilità ordinaria (compensi oltre euro 1.500,00 e fino a euro 6.000,00)* moltiplicato per peso di ponderazione dove: peso di ponderazione = massimo tra il compenso medio riferito a *Modalità di espletamento dell'attività: Contabilità ordinaria (compensi oltre euro 1.500,00 e fino a euro 6.000,00)* e la soglia inferiore provinciale di riferimento (vedi tabella "Valori di soglia inferiore a livello provinciale della Modalità di espletamento dell'attività") diviso 1.500.

La variabile "Numero riferito a *Contabilità ordinaria (compensi oltre euro 6.000,00)* ponderato per il relativo compenso medio" è calcolata come:
 Numero riferito a *Modalità di espletamento dell'attività: Contabilità ordinaria (compensi oltre euro 6.000,00)* moltiplicato per peso di ponderazione dove: peso di ponderazione = massimo tra il compenso medio riferito a *Modalità di espletamento dell'attività: Contabilità ordinaria (compensi oltre euro 6.000,00)* e la soglia inferiore provinciale di riferimento (vedi tabella "Valori di soglia inferiore a livello provinciale della Modalità di espletamento dell'attività") diviso 6.000.


La variabile "Numero riferito a *Contenzioso tributario* ponderato per il relativo compenso medio" è calcolata come:
 Numero riferito a *Modalità di espletamento dell'attività: Contenzioso tributario* moltiplicato per peso di ponderazione dove: peso di ponderazione = massimo tra il compenso medio riferito a *Modalità di espletamento dell'attività: Contenzioso tributario* e la soglia inferiore provinciale di riferimento (vedi tabella "Valori di soglia inferiore a livello provinciale della Modalità di espletamento dell'attività") diviso 372.

La variabile "Numero riferito a *Incarichi giudiziari* ponderato per il relativo compenso medio" è calcolata come:
 Numero riferito a *Modalità di espletamento dell'attività: Incarichi giudiziari* moltiplicato per peso di ponderazione dove: peso di ponderazione = massimo tra il compenso medio riferito a *Modalità di espletamento dell'attività: Incarichi giudiziari* e la soglia inferiore provinciale di riferimento (vedi tabella "Valori di soglia inferiore a livello provinciale della Modalità di espletamento dell'attività") diviso 998.

La variabile "Numero riferito a *Consulenza e assistenza per i rapporti di lavoro e contenzioso amministrativo* ponderato per il relativo compenso medio" è calcolata come:
 Numero riferito a *Modalità di espletamento dell'attività: Consulenza e assistenza per i rapporti di lavoro e contenzioso amministrativo* moltiplicato per peso di ponderazione dove: peso di ponderazione = massimo tra il compenso medio riferito a *Modalità di espletamento dell'attività: Consulenza e assistenza per i rapporti di lavoro e contenzioso amministrativo* e la soglia inferiore provinciale di riferimento (vedi tabella "Valori di soglia inferiore a livello provinciale della Modalità di espletamento dell'attività") diviso 378.



- La variabile "Numero riferito a *Mod. 730* ponderato per il relativo compenso medio" è calcolata come:
 Numero riferito a *Modalità di espletamento dell'attività: Mod. 730* moltiplicato per peso di ponderazione
 dove: peso di ponderazione = massimo tra il compenso medio riferito a *Modalità di espletamento dell'attività: Mod. 730* e la soglia inferiore provinciale di riferimento (vedi tabella "Valori di soglia inferiore a livello provinciale della Modalità di espletamento dell'attività") diviso 41.
- La variabile "Numero riferito a *Mod. 770 (da 2 a 10 sostituti)* ponderato per il relativo compenso medio" è calcolata come:
 Numero riferito a *Modalità di espletamento dell'attività: Mod. 770 (da 2 a 10 sostituti)* moltiplicato per peso di ponderazione
 dove: peso di ponderazione = massimo tra il compenso medio riferito a *Modalità di espletamento dell'attività: Mod. 770 (da 2 a 10 sostituti)* e la soglia inferiore provinciale di riferimento (vedi tabella "Valori di soglia inferiore a livello provinciale della Modalità di espletamento dell'attività") diviso 77.
- La variabile "Numero riferito a *Mod. 770 (1 sostituto)* ponderato per il relativo compenso medio" è calcolata come:
 Numero riferito a *Modalità di espletamento dell'attività: Mod. 770 (1 sostituto)* moltiplicato per peso di ponderazione
 dove: peso di ponderazione = massimo tra il compenso medio riferito a *Modalità di espletamento dell'attività: Mod. 770 (1 sostituto)* e la soglia inferiore provinciale di riferimento (vedi tabella "Valori di soglia inferiore a livello provinciale della Modalità di espletamento dell'attività") diviso 56.
- La variabile "Numero riferito a *Mod. 770 (oltre 10 sostituti)* ponderato per il relativo compenso medio" è calcolata come:
 Numero riferito a *Modalità di espletamento dell'attività: Mod. 770 (oltre 10 sostituti)* moltiplicato per peso di ponderazione
 dove: peso di ponderazione = massimo tra il compenso medio riferito a *Modalità di espletamento dell'attività: Mod. 770 (oltre 10 sostituti)* e la soglia inferiore provinciale di riferimento (vedi tabella "Valori di soglia inferiore a livello provinciale della Modalità di espletamento dell'attività") diviso 121.
- La variabile "Numero riferito a *Perizie e consulenze tecniche di parte* ponderato per il relativo compenso medio" è calcolata come:
 Numero riferito a *Modalità di espletamento dell'attività: Perizie e consulenze tecniche di parte* moltiplicato per peso di ponderazione
 dove: peso di ponderazione = massimo tra il compenso medio riferito a *Modalità di espletamento dell'attività: Perizie e consulenze tecniche di parte* e la soglia inferiore provinciale di riferimento (vedi tabella "Valori di soglia inferiore a livello provinciale della Modalità di espletamento dell'attività") diviso 1.037.
- La variabile "Numero riferito a *Perizie e consulenze tecniche d'ufficio* ponderato per il relativo compenso medio" è calcolata come:
 Numero riferito a *Modalità di espletamento dell'attività: Perizie e consulenze tecniche d'ufficio* moltiplicato per peso di ponderazione
 dove: peso di ponderazione = massimo tra il compenso medio riferito a *Modalità di espletamento dell'attività: Perizie e consulenze tecniche d'ufficio* e la soglia inferiore provinciale di riferimento (vedi tabella "Valori di soglia inferiore a livello provinciale della Modalità di espletamento dell'attività") diviso 956.
- La variabile "Numero riferito a *Procedure concorsuali* ponderato per il relativo compenso medio" è calcolata come:
 Numero riferito a *Modalità di espletamento dell'attività: Procedure concorsuali* moltiplicato per peso di ponderazione
 dove: peso di ponderazione = massimo tra il compenso medio riferito a *Modalità di espletamento dell'attività: Procedure concorsuali* e la soglia inferiore provinciale di riferimento (vedi tabella "Valori di soglia inferiore a livello provinciale della Modalità di espletamento dell'attività") diviso 1.107.
- La variabile "Numero riferito a *Incarichi di revisore o collegi sindacali in associazioni, fondazioni, società cooperative ponderato per il relativo compenso medio*" è calcolata come:
 Numero riferito a *Modalità di espletamento dell'attività: Incarichi di revisore o collegi sindacali in associazioni, fondazioni, società cooperative* moltiplicato per peso di ponderazione
 dove: peso di ponderazione = massimo tra il compenso medio riferito a *Modalità di espletamento dell'attività: Incarichi di revisore o collegi sindacali in associazioni, fondazioni, società cooperative* e la soglia inferiore provinciale di riferimento (vedi tabella "Valori di soglia inferiore a livello provinciale della Modalità di espletamento dell'attività") diviso 1.593.
- La variabile "Numero riferito a *Mod. Unico di persone fisiche titolari di partita IV-A* ponderato per il relativo compenso medio" è calcolata come:
 Numero riferito a *Modalità di espletamento dell'attività: Mod. Unico di persone fisiche titolari di partita IV-A* moltiplicato per peso di ponderazione
 dove: peso di ponderazione = massimo tra il compenso medio riferito a *Modalità di espletamento dell'attività: Mod. Unico di persone fisiche titolari di partita IV-A* e la soglia inferiore provinciale di riferimento (vedi tabella "Valori di soglia inferiore a livello provinciale della Modalità di espletamento dell'attività") diviso 133.



La variabile "Numero riferito a Mod. Unico di persone fisiche non titolari di partita IVA ponderato per il relativo compenso medio" è calcolata come:
 Numero riferito a *Modalità di espletamento dell'attività: Mod. Unico di persone fisiche non titolari di partita IVA* moltiplicato per peso di ponderazione
 dove: peso di ponderazione = massimo tra il compenso medio riferito a *Modalità di espletamento dell'attività: Mod. Unico di persone fisiche non titolari di partita IVA* e la soglia inferiore
 provinciale di riferimento (vedi tabella "Valori di soglia inferiore a livello provinciale della Modalità di espletamento dell'attività") diviso 58.

DESCRIZIONE VARIABILI AGGREGATE

La variabile "Numero riferito alla variabile aggregata n° 1" è calcolata come somma di:

Numero riferito a *Modalità di espletamento dell'attività: Contabilità semplificata* moltiplicato per peso di ponderazione
 dove: peso di ponderazione = massimo tra il compenso medio riferito a *Modalità di espletamento dell'attività: Contabilità semplificata* e la soglia inferiore provinciale di riferimento
 (vedi tabella "Valori di soglia inferiore a livello provinciale della Modalità di espletamento dell'attività") diviso 30

Numero riferito a *Modalità di espletamento dell'attività: Convegni e corsi di formazione* moltiplicato per peso di ponderazione
 dove: peso di ponderazione = massimo tra il compenso medio riferito a *Modalità di espletamento dell'attività: Convegni e corsi di formazione* e la soglia inferiore provinciale di
 riferimento (vedi tabella "Valori di soglia inferiore a livello provinciale della Modalità di espletamento dell'attività") diviso 30

Numero riferito a *Modalità di espletamento dell'attività: Mod.IV/A (anche se compreso nella dichiarazione unificata)* moltiplicato per peso di ponderazione
 dove: peso di ponderazione = massimo tra il compenso medio riferito a *Modalità di espletamento dell'attività: Mod.IV/A (anche se compreso nella dichiarazione unificata)* e la soglia
 inferiore provinciale di riferimento (vedi tabella "Valori di soglia inferiore a livello provinciale della Modalità di espletamento dell'attività") diviso 30

Numero riferito a *Modalità di espletamento dell'attività: Partecipazione a Consigli d'Amministrazione o incarichi in organismi di categoria* moltiplicato per peso di ponderazione
 dove: peso di ponderazione = massimo tra il compenso medio riferito a *Modalità di espletamento dell'attività: Partecipazione a Consigli d'Amministrazione o incarichi in organismi di categoria*
 e la soglia inferiore provinciale di riferimento (vedi tabella "Valori di soglia inferiore a livello provinciale della Modalità di espletamento dell'attività") diviso 30

Numero riferito a *Modalità di espletamento dell'attività: Ricerca e selezione del personale* moltiplicato per peso di ponderazione
 dove: peso di ponderazione = massimo tra il compenso medio riferito a *Modalità di espletamento dell'attività: Ricerca e selezione del personale* e la soglia inferiore provinciale di
 riferimento (vedi tabella "Valori di soglia inferiore a livello provinciale della Modalità di espletamento dell'attività") diviso 30

Numero riferito a *Modalità di espletamento dell'attività: Pianificazione ed igiene negli ambienti di lavoro* moltiplicato per peso di ponderazione
 dove: peso di ponderazione = massimo tra il compenso medio riferito a *Modalità di espletamento dell'attività: Pianificazione ed igiene negli ambienti di lavoro* e la
 soglia inferiore provinciale di riferimento (vedi tabella "Valori di soglia inferiore a livello provinciale della Modalità di espletamento dell'attività") diviso 30

Numero riferito a *Modalità di espletamento dell'attività: Mod. Unico società di persone ed equiparate* moltiplicato per peso di ponderazione
 dove: peso di ponderazione = massimo tra il compenso medio riferito a *Modalità di espletamento dell'attività: Mod. Unico società di persone ed equiparate* e la soglia inferiore provinciale
 di riferimento (vedi tabella "Valori di soglia inferiore a livello provinciale della Modalità di espletamento dell'attività") diviso 30

Numero riferito a *Modalità di espletamento dell'attività: Amministrazione del personale (paghe e stipendi) (da 2 a 10 dipendenti)* moltiplicato per peso di ponderazione
 dove: peso di ponderazione = massimo tra il compenso medio riferito a *Modalità di espletamento dell'attività: Amministrazione del personale (paghe e stipendi) (da 2 a 10 dipendenti)* e la
 soglia inferiore provinciale di riferimento (vedi tabella "Valori di soglia inferiore a livello provinciale della Modalità di espletamento dell'attività") diviso 30

Numero riferito a *Modalità di espletamento dell'attività: Amministrazione del personale (paghe e stipendi) (1 dipendente)* moltiplicato per peso di ponderazione
 dove: peso di ponderazione = massimo tra il compenso medio riferito a *Modalità di espletamento dell'attività: Amministrazione del personale (paghe e stipendi) (1 dipendente)* e la soglia
 inferiore provinciale di riferimento (vedi tabella "Valori di soglia inferiore a livello provinciale della Modalità di espletamento dell'attività") diviso 30

Numero riferito a *Modalità di espletamento dell'attività: Amministrazione del personale (paghe e stipendi) (oltre 10 dipendenti)* moltiplicato per peso di ponderazione
 dove: peso di ponderazione = massimo tra il compenso medio riferito a *Modalità di espletamento dell'attività: Amministrazione del personale (paghe e stipendi) (oltre 10 dipendenti)* e la
 soglia inferiore provinciale di riferimento (vedi tabella "Valori di soglia inferiore a livello provinciale della Modalità di espletamento dell'attività") diviso 30



Numero riferito a *Modalità di espletamento dell'attività: Assistenza al contribuente nella fase preventoria (ad esclusione dell'assistenza per comunicazioni di irregolarità e simili)* moltiplicato per peso di ponderazione
 dove: peso di ponderazione = massimo tra il compenso medio riferito a *Modalità di espletamento dell'attività: Assistenza al contribuente nella fase preventoria (ad esclusione dell'assistenza per comunicazioni di irregolarità e simili)* e la soglia inferiore provinciale di riferimento (vedi tabella "Valori di soglia inferiore a livello provinciale della Modalità di espletamento dell'attività") diviso 30

Numero riferito a *Modalità di espletamento dell'attività: Comunicazioni ad accessi a pubblici uffici anche per comunicazioni di irregolarità e simili* moltiplicato per peso di ponderazione
 dove: peso di ponderazione = massimo tra il compenso medio riferito a *Modalità di espletamento dell'attività: Comunicazioni ad accessi a pubblici uffici anche per comunicazioni di irregolarità e simili* e la soglia inferiore provinciale di riferimento (vedi tabella "Valori di soglia inferiore a livello provinciale della Modalità di espletamento dell'attività") diviso 30

Numero riferito a *Modalità di espletamento dell'attività: Consulenza in materia di procedure concorsuali (diversa da quella prevista dalla variabile D27)* e la soglia inferiore provinciale di riferimento (vedi tabella "Valori di soglia inferiore a livello provinciale della Modalità di espletamento dell'attività") diviso 30

Numero riferito a *Modalità di espletamento dell'attività: Consulenza aziendale, organizzativa e finanziaria* moltiplicato per peso di ponderazione
 dove: peso di ponderazione = massimo tra il compenso medio riferito a *Modalità di espletamento dell'attività: Consulenza aziendale, organizzativa e finanziaria* e la soglia inferiore provinciale di riferimento (vedi tabella "Valori di soglia inferiore a livello provinciale della Modalità di espletamento dell'attività") diviso 30

Numero riferito a *Modalità di espletamento dell'attività: Consulenza per operazioni straordinarie (fusioni, conferimenti, cessioni, ecc.)* moltiplicato per peso di ponderazione
 dove: peso di ponderazione = massimo tra il compenso medio riferito a *Modalità di espletamento dell'attività: Consulenza per operazioni straordinarie (fusioni, conferimenti, cessioni, ecc.)* e la soglia inferiore provinciale di riferimento (vedi tabella "Valori di soglia inferiore a livello provinciale della Modalità di espletamento dell'attività") diviso 30

Numero riferito a *Modalità di espletamento dell'attività: Contabilità ordinaria (compensi fino a euro 1.500,00)* moltiplicato per peso di ponderazione
 dove: peso di ponderazione = massimo tra il compenso medio riferito a *Modalità di espletamento dell'attività: Contabilità ordinaria (compensi fino a euro 1.500,00)* e la soglia inferiore provinciale di riferimento (vedi tabella "Valori di soglia inferiore a livello provinciale della Modalità di espletamento dell'attività") diviso 30


Numero riferito a *Modalità di espletamento dell'attività: Contabilità ordinaria (compensi oltre euro 1.500,00 e fino a euro 6.000,00)* moltiplicato per peso di ponderazione
 dove: peso di ponderazione = massimo tra il compenso medio riferito a *Modalità di espletamento dell'attività: Contabilità ordinaria (compensi oltre euro 1.500,00 e fino a euro 6.000,00)* e la soglia inferiore provinciale di riferimento (vedi tabella "Valori di soglia inferiore a livello provinciale della Modalità di espletamento dell'attività") diviso 30

Numero riferito a *Modalità di espletamento dell'attività: Contabilità ordinaria (compensi oltre euro 6.000,00)* moltiplicato per peso di ponderazione
 dove: peso di ponderazione = massimo tra il compenso medio riferito a *Modalità di espletamento dell'attività: Contabilità ordinaria (compensi oltre euro 6.000,00)* e la soglia inferiore provinciale di riferimento (vedi tabella "Valori di soglia inferiore a livello provinciale della Modalità di espletamento dell'attività") diviso 30

Numero riferito a *Modalità di espletamento dell'attività: Incarichi giudiziari* moltiplicato per peso di ponderazione
 dove: peso di ponderazione = massimo tra il compenso medio riferito a *Modalità di espletamento dell'attività: Incarichi giudiziari* e la soglia inferiore provinciale di riferimento (vedi tabella "Valori di soglia inferiore a livello provinciale della Modalità di espletamento dell'attività") diviso 30

Numero riferito a *Modalità di espletamento dell'attività: Consulenza e assistenza per i rapporti di lavoro e contenzioso amministrativo* moltiplicato per peso di ponderazione
 dove: peso di ponderazione = massimo tra il compenso medio riferito a *Modalità di espletamento dell'attività: Consulenza e assistenza per i rapporti di lavoro e contenzioso amministrativo* e la soglia inferiore provinciale di riferimento (vedi tabella "Valori di soglia inferiore a livello provinciale della Modalità di espletamento dell'attività") diviso 30

Numero riferito a *Modalità di espletamento dell'attività: Mod. 730 (a seguito di convenzione con il sostituto di imposta del soggetto dichiarante)* moltiplicato per peso di ponderazione



dove: peso di ponderazione = massimo tra il compenso medio riferito a *Modalità di espletamento dell'attività: Mod. 730 (a seguito di conversione con il sostituto di imposta del soggetto dichiarante)* e la soglia inferiore provinciale di riferimento (vedi tabella "Valori di soglia inferiore a livello provinciale della Modalità di espletamento dell'attività") diviso 30

Numero riferito a *Modalità di espletamento dell'attività: Mod. 770 (oltre 10 sostituti)* moltiplicato per peso di ponderazione

dove: peso di ponderazione = massimo tra il compenso medio riferito a *Modalità di espletamento dell'attività: Mod. 770 (oltre 10 sostituti)* e la soglia inferiore provinciale di riferimento (vedi tabella "Valori di soglia inferiore a livello provinciale della Modalità di espletamento dell'attività") diviso 30

Numero riferito a *Modalità di espletamento dell'attività: Perizie e consulenze tecniche di parte* moltiplicato per peso di ponderazione

dove: peso di ponderazione = massimo tra il compenso medio riferito a *Modalità di espletamento dell'attività: Perizie e consulenze tecniche di parte* e la soglia inferiore provinciale di riferimento (vedi tabella "Valori di soglia inferiore a livello provinciale della Modalità di espletamento dell'attività") diviso 30

Numero riferito a *Modalità di espletamento dell'attività: Perizie e consulenze tecniche d'ufficio* moltiplicato per peso di ponderazione

dove: peso di ponderazione = massimo tra il compenso medio riferito a *Modalità di espletamento dell'attività: Perizie e consulenze tecniche d'ufficio* e la soglia inferiore provinciale di riferimento (vedi tabella "Valori di soglia inferiore a livello provinciale della Modalità di espletamento dell'attività") diviso 30

Numero riferito a *Modalità di espletamento dell'attività: Procedure consorsuali* moltiplicato per peso di ponderazione

dove: peso di ponderazione = massimo tra il compenso medio riferito a *Modalità di espletamento dell'attività: Procedure consorsuali* e la soglia inferiore provinciale di riferimento (vedi tabella "Valori di soglia inferiore a livello provinciale della Modalità di espletamento dell'attività") diviso 30.

La variabile "Numero riferito alla variabile aggregata n° 2" è calcolata come somma di:

Numero riferito a *Modalità di espletamento dell'attività: Consulenza contabile, bilancio e dichiarazioni fiscali* moltiplicato per peso di ponderazione

dove: peso di ponderazione = massimo tra il compenso medio riferito a *Modalità di espletamento dell'attività: Consulenza contabile, bilancio e dichiarazioni fiscali* e la soglia inferiore provinciale di riferimento (vedi tabella "Valori di soglia inferiore a livello provinciale della Modalità di espletamento dell'attività") diviso 5

Numero riferito a *Modalità di espletamento dell'attività: Consulenze e pareri in materia contabile, fiscale e societaria* moltiplicato per peso di ponderazione

dove: peso di ponderazione = massimo tra il compenso medio riferito a *Modalità di espletamento dell'attività: Consulenze e pareri in materia contabile, fiscale e societaria* e la soglia inferiore provinciale di riferimento (vedi tabella "Valori di soglia inferiore a livello provinciale della Modalità di espletamento dell'attività") diviso 5

Numero riferito a *Modalità di espletamento dell'attività: Assistenza e consulenza in materia del lavoro (compresi servizi di amministrazione paghe e stipendi)* moltiplicato per peso di ponderazione

dove: peso di ponderazione = massimo tra il compenso medio riferito a *Modalità di espletamento dell'attività: Assistenza e consulenza in materia del lavoro (compresi servizi di amministrazione paghe e stipendi)* e la soglia inferiore provinciale di riferimento (vedi tabella "Valori di soglia inferiore a livello provinciale della Modalità di espletamento dell'attività") diviso 5


Numero riferito a *Modalità di espletamento dell'attività: Contabilità ordinaria, bilancio e dichiarazioni fiscali* moltiplicato per peso di ponderazione

dove: peso di ponderazione = massimo tra il compenso medio riferito a *Modalità di espletamento dell'attività: Contabilità ordinaria, bilancio e dichiarazioni fiscali* e la soglia inferiore provinciale di riferimento (vedi tabella "Valori di soglia inferiore a livello provinciale della Modalità di espletamento dell'attività") diviso 5

Numero riferito a *Modalità di espletamento dell'attività: Contabilità semplificata e dichiarazioni fiscali* moltiplicato per peso di ponderazione

dove: peso di ponderazione = massimo tra il compenso medio riferito a *Modalità di espletamento dell'attività: Contabilità semplificata e dichiarazioni fiscali* e la soglia inferiore provinciale di riferimento (vedi tabella "Valori di soglia inferiore a livello provinciale della Modalità di espletamento dell'attività") diviso 5

Numero riferito a *Modalità di espletamento dell'attività: Contabilità ordinaria, consulenza in materia fiscale (comprese dichiarazioni fiscali) e societaria* moltiplicato per peso di ponderazione



dove: peso di ponderazione = massimo tra il compenso medio riferito a *Modalità di espletamento dell'attività: Contabilità ordinaria, consulenza in materia fiscale (comprese dichiarazioni fiscali) e societaria* e la soglia inferiore provinciale di riferimento (vedi tabella "Valori di soglia inferiore a livello provinciale della Modalità di espletamento dell'attività") diviso 5

Numero riferito a *Modalità di espletamento dell'attività: Contabilità ordinaria, consulenza in materia fiscale (comprese dichiarazioni fiscali), societaria e del lavoro* moltiplicato per peso di ponderazione

dove: peso di ponderazione = massimo tra il compenso medio riferito a *Modalità di espletamento dell'attività: Contabilità ordinaria, consulenza in materia fiscale (comprese dichiarazioni fiscali), societaria e del lavoro* e la soglia inferiore provinciale di riferimento (vedi tabella "Valori di soglia inferiore a livello provinciale della Modalità di espletamento dell'attività") diviso 5

Numero riferito a *Modalità di espletamento dell'attività: Contabilità semplificata, consulenza in materia fiscale (comprese dichiarazioni fiscali) e societaria* moltiplicato per peso di ponderazione

dove: peso di ponderazione = massimo tra il compenso medio riferito a *Modalità di espletamento dell'attività: Contabilità semplificata, consulenza in materia fiscale (comprese dichiarazioni fiscali) e societaria* e la soglia inferiore provinciale di riferimento (vedi tabella "Valori di soglia inferiore a livello provinciale della Modalità di espletamento dell'attività") diviso 5

Numero riferito a *Modalità di espletamento dell'attività: Contabilità semplificata, consulenza in materia fiscale (comprese dichiarazioni fiscali), societaria e del lavoro* moltiplicato per peso di ponderazione

dove: peso di ponderazione = massimo tra il compenso medio riferito a *Modalità di espletamento dell'attività: Contabilità semplificata, consulenza in materia fiscale (comprese dichiarazioni fiscali), societaria e del lavoro* e la soglia inferiore provinciale di riferimento (vedi tabella "Valori di soglia inferiore a livello provinciale della Modalità di espletamento dell'attività") diviso 5

Numero riferito a *Modalità di espletamento dell'attività: Convegni e corsi di formazione* moltiplicato per peso di ponderazione

dove: peso di ponderazione = massimo tra il compenso medio riferito a *Modalità di espletamento dell'attività: Convegni e corsi di formazione* e la soglia inferiore provinciale di riferimento (vedi tabella "Valori di soglia inferiore a livello provinciale della Modalità di espletamento dell'attività") diviso 5

Numero riferito a *Modalità di espletamento dell'attività: Mod.IV/A (anche se compreso nella dichiarazione unificata)* moltiplicato per peso di ponderazione

dove: peso di ponderazione = massimo tra il compenso medio riferito a *Modalità di espletamento dell'attività: Mod.IV/A (anche se compreso nella dichiarazione unificata)* e la soglia inferiore provinciale di riferimento (vedi tabella "Valori di soglia inferiore a livello provinciale della Modalità di espletamento dell'attività") diviso 5

Numero riferito a *Modalità di espletamento dell'attività: Partecipazione a Consigli d'Amministrazione o incarichi in organismi di categoria* moltiplicato per peso di ponderazione

dove: peso di ponderazione = massimo tra il compenso medio riferito a *Modalità di espletamento dell'attività: Partecipazione a Consigli d'Amministrazione o incarichi in organismi di categoria* e la soglia inferiore provinciale di riferimento (vedi tabella "Valori di soglia inferiore a livello provinciale della Modalità di espletamento dell'attività") diviso 5

Numero riferito a *Modalità di espletamento dell'attività: Ricerca e selezione del personale* moltiplicato per peso di ponderazione

dove: peso di ponderazione = massimo tra il compenso medio riferito a *Modalità di espletamento dell'attività: Ricerca e selezione del personale* e la soglia inferiore provinciale di riferimento (vedi tabella "Valori di soglia inferiore a livello provinciale della Modalità di espletamento dell'attività") diviso 5

Numero riferito a *Modalità di espletamento dell'attività: Pianificazione ed assistenza, sicurezza ed igiene negli ambienti di lavoro* moltiplicato per peso di ponderazione


dove: peso di ponderazione = massimo tra il compenso medio riferito a *Modalità di espletamento dell'attività: Pianificazione ed assistenza, sicurezza ed igiene negli ambienti di lavoro* e la soglia inferiore provinciale di riferimento (vedi tabella "Valori di soglia inferiore a livello provinciale della Modalità di espletamento dell'attività") diviso 5

Numero riferito a *Modalità di espletamento dell'attività: Pratiche amministrative e contratti di lavoro atipici* moltiplicato per peso di ponderazione

dove: peso di ponderazione = massimo tra il compenso medio riferito a *Modalità di espletamento dell'attività: Pratiche amministrative e contratti di lavoro atipici* e la soglia inferiore provinciale di riferimento (vedi tabella "Valori di soglia inferiore a livello provinciale della Modalità di espletamento dell'attività") diviso 5

Numero riferito a *Modalità di espletamento dell'attività: Revisione contabile in Enti Pubblici* moltiplicato per peso di ponderazione

dove: peso di ponderazione = massimo tra il compenso medio riferito a *Modalità di espletamento dell'attività: Revisione contabile in Enti Pubblici* e la soglia inferiore provinciale di riferimento (vedi tabella "Valori di soglia inferiore a livello provinciale della Modalità di espletamento dell'attività") diviso 5



Numero riferito a *Modalità di espletamento dell'attività*: *Revisione contabile diversa da quella di cui al rigo D22* moltiplicato per peso di ponderazione dove: peso di ponderazione = massimo tra il compenso medio riferito a *Modalità di espletamento dell'attività*: *Revisione contabile diversa da quella di cui al rigo D22* e la soglia inferiore provinciale di riferimento (vedi tabella "Valori di soglia inferiore a livello provinciale della Modalità di espletamento dell'attività"), diviso 5

Numero riferito a *Modalità di espletamento dell'attività*: *Mod. Unico società di capitali, enti commerciali ed equiparati* moltiplicato per peso di ponderazione dove: peso di ponderazione = massimo tra il compenso medio riferito a *Modalità di espletamento dell'attività*: *Mod. Unico società di capitali, enti commerciali ed equiparati* e la soglia inferiore provinciale di riferimento (vedi tabella "Valori di soglia inferiore a livello provinciale della Modalità di espletamento dell'attività") diviso 5

Numero riferito a *Modalità di espletamento dell'attività*: *Mod. Unico società di persone ed equiparate* moltiplicato per peso di ponderazione dove: peso di ponderazione = massimo tra il compenso medio riferito a *Modalità di espletamento dell'attività*: *Mod. Unico società di persone ed equiparate* e la soglia inferiore provinciale di riferimento (vedi tabella "Valori di soglia inferiore a livello provinciale della Modalità di espletamento dell'attività") diviso 5

Numero riferito a *Modalità di espletamento dell'attività*: *Inoltri telematici esclusi da forfait (modelli F24 e simili)* moltiplicato per peso di ponderazione dove: peso di ponderazione = massimo tra il compenso medio riferito a *Modalità di espletamento dell'attività*: *Inoltri telematici esclusi da forfait (modelli F24 e simili)* e la soglia inferiore provinciale di riferimento (vedi tabella "Valori di soglia inferiore a livello provinciale della Modalità di espletamento dell'attività") diviso 5

Numero riferito a *Modalità di espletamento dell'attività*: *Redazione bilanci* moltiplicato per peso di ponderazione dove: peso di ponderazione = massimo tra il compenso medio riferito a *Modalità di espletamento dell'attività*: *Redazione bilanci* e la soglia inferiore provinciale di riferimento (vedi tabella "Valori di soglia inferiore a livello provinciale della Modalità di espletamento dell'attività") diviso 5

Numero riferito a *Modalità di espletamento dell'attività*: *Amministrazione del personale (paghe e stipendi) (da 2 a 10 dipendenti)* moltiplicato per peso di ponderazione dove: peso di ponderazione = massimo tra il compenso medio riferito a *Modalità di espletamento dell'attività*: *Amministrazione del personale (paghe e stipendi) (da 2 a 10 dipendenti)* e la soglia inferiore provinciale di riferimento (vedi tabella "Valori di soglia inferiore a livello provinciale della Modalità di espletamento dell'attività") diviso 5


Numero riferito a *Modalità di espletamento dell'attività*: *Amministrazione del personale (paghe e stipendi) (1 dipendente)* moltiplicato per peso di ponderazione dove: peso di ponderazione = massimo tra il compenso medio riferito a *Modalità di espletamento dell'attività*: *Amministrazione del personale (paghe e stipendi) (1 dipendente)* e la soglia inferiore provinciale di riferimento (vedi tabella "Valori di soglia inferiore a livello provinciale della Modalità di espletamento dell'attività") diviso 5

Numero riferito a *Modalità di espletamento dell'attività*: *Amministrazione del personale (paghe e stipendi) (oltre 10 dipendenti)* moltiplicato per peso di ponderazione dove: peso di ponderazione = massimo tra il compenso medio riferito a *Modalità di espletamento dell'attività*: *Amministrazione del personale (paghe e stipendi) (oltre 10 dipendenti)* e la soglia inferiore provinciale di riferimento (vedi tabella "Valori di soglia inferiore a livello provinciale della Modalità di espletamento dell'attività") diviso 5

Numero riferito a *Modalità di espletamento dell'attività*: *Assistenza al contribuente nella fase precontenziosa (ad esclusione dell'assistenza per comunicazioni di irregolarità e simili)* moltiplicato per peso di ponderazione dove: peso di ponderazione = massimo tra il compenso medio riferito a *Modalità di espletamento dell'attività*: *Assistenza al contribuente nella fase precontenziosa (ad esclusione dell'assistenza per comunicazioni di irregolarità e simili)* e la soglia inferiore provinciale di riferimento (vedi tabella "Valori di soglia inferiore a livello provinciale della Modalità di espletamento dell'attività") diviso 5

Numero riferito a *Modalità di espletamento dell'attività*: *Comunicazioni ed accessi a pubblica uffici anche per comunicazioni di irregolarità e simili* moltiplicato per peso di ponderazione dove: peso di ponderazione = massimo tra il compenso medio riferito a *Modalità di espletamento dell'attività*: *Comunicazioni ed accessi a pubblica uffici anche per comunicazioni di irregolarità e simili* e la soglia inferiore provinciale di riferimento (vedi tabella "Valori di soglia inferiore a livello provinciale della Modalità di espletamento dell'attività") diviso 5

Numero riferito a *Modalità di espletamento dell'attività*: *Consulenza in materia di procedure concorsuali (diversa da quella prevista dalla variabile D27)* moltiplicato per peso di ponderazione



dove: peso di ponderazione = massimo tra il compenso medio riferito a *Modalità di espletamento dell'attività: Consulenza in materia di procedure concorsuali (diversa da quella prevista dalla variante D27)* e la soglia inferiore provinciale di riferimento (vedi tabella "Valori di soglia inferiore a livello provinciale della Modalità di espletamento dell'attività") diviso 5

Numero riferito a *Modalità di espletamento dell'attività: Consulenza aziendale, organizzativa e finanziaria* moltiplicato per peso di ponderazione
dove: peso di ponderazione = massimo tra il compenso medio riferito a *Modalità di espletamento dell'attività: Consulenza aziendale, organizzativa e finanziaria* e la soglia inferiore provinciale di riferimento (vedi tabella "Valori di soglia inferiore a livello provinciale della Modalità di espletamento dell'attività") diviso 5

Numero riferito a *Modalità di espletamento dell'attività: Consulenza per operazioni straordinarie (fusioni, trasformazioni, scissioni, conferimenti, ecc.)* moltiplicato per peso di ponderazione
dove: peso di ponderazione = massimo tra il compenso medio riferito a *Modalità di espletamento dell'attività: Consulenza per operazioni straordinarie (fusioni, trasformazioni, scissioni, conferimenti, ecc.)* e la soglia inferiore provinciale di riferimento (vedi tabella "Valori di soglia inferiore a livello provinciale della Modalità di espletamento dell'attività") diviso 5

Numero riferito a *Modalità di espletamento dell'attività: Contabilità ordinaria (compensi fino a euro 1.500,00)* moltiplicato per peso di ponderazione
dove: peso di ponderazione = massimo tra il compenso medio riferito a *Modalità di espletamento dell'attività: Contabilità ordinaria (compensi fino a euro 1.500,00)* e la soglia inferiore provinciale di riferimento (vedi tabella "Valori di soglia inferiore a livello provinciale della Modalità di espletamento dell'attività") diviso 5

Numero riferito a *Modalità di espletamento dell'attività: Contabilità ordinaria (compensi oltre euro 1.500,00 e fino a euro 6.000,00)* moltiplicato per peso di ponderazione
dove: peso di ponderazione = massimo tra il compenso medio riferito a *Modalità di espletamento dell'attività: Contabilità ordinaria (compensi oltre euro 1.500,00 e fino a euro 6.000,00)* e la soglia inferiore provinciale di riferimento (vedi tabella "Valori di soglia inferiore a livello provinciale della Modalità di espletamento dell'attività") diviso 5

Numero riferito a *Modalità di espletamento dell'attività: Contabilità ordinaria (compensi oltre euro 6.000,00)* moltiplicato per peso di ponderazione
dove: peso di ponderazione = massimo tra il compenso medio riferito a *Modalità di espletamento dell'attività: Contabilità ordinaria (compensi oltre euro 6.000,00)* e la soglia inferiore provinciale di riferimento (vedi tabella "Valori di soglia inferiore a livello provinciale della Modalità di espletamento dell'attività") diviso 5

Numero riferito a *Modalità di espletamento dell'attività: Contenzioso tributario* moltiplicato per peso di ponderazione
dove: peso di ponderazione = massimo tra il compenso medio riferito a *Modalità di espletamento dell'attività: Contenzioso tributario* e la soglia inferiore provinciale di riferimento (vedi tabella "Valori di soglia inferiore a livello provinciale della Modalità di espletamento dell'attività") diviso 5


Numero riferito a *Modalità di espletamento dell'attività: Consulenza e assistenza per i rapporti di lavoro e contenzioso amministrativo* moltiplicato per peso di ponderazione
dove: peso di ponderazione = massimo tra il compenso medio riferito a *Modalità di espletamento dell'attività: Consulenza e assistenza per i rapporti di lavoro e contenzioso amministrativo* e la soglia inferiore provinciale di riferimento (vedi tabella "Valori di soglia inferiore a livello provinciale della Modalità di espletamento dell'attività") diviso 5

Numero riferito a *Modalità di espletamento dell'attività: Mod. 730 (a seguito di conversione con il sostituto di imposta del soggetto dichiarante)* moltiplicato per peso di ponderazione
dove: peso di ponderazione = massimo tra il compenso medio riferito a *Modalità di espletamento dell'attività: Mod. 730 (a seguito di conversione con il sostituto di imposta del soggetto dichiarante)* e la soglia inferiore provinciale di riferimento (vedi tabella "Valori di soglia inferiore a livello provinciale della Modalità di espletamento dell'attività") diviso 5

Numero riferito a *Modalità di espletamento dell'attività: Mod. 730* moltiplicato per peso di ponderazione
dove: peso di ponderazione = massimo tra il compenso medio riferito a *Modalità di espletamento dell'attività: Mod. 730* e la soglia inferiore provinciale di riferimento (vedi tabella "Valori di soglia inferiore a livello provinciale della Modalità di espletamento dell'attività") diviso 5

Numero riferito a *Modalità di espletamento dell'attività: Mod. 770 (da 2 a 10 sostituti)* moltiplicato per peso di ponderazione
dove: peso di ponderazione = massimo tra il compenso medio riferito a *Modalità di espletamento dell'attività: Mod. 770 (da 2 a 10 sostituti)* e la soglia inferiore provinciale di riferimento (vedi tabella "Valori di soglia inferiore a livello provinciale della Modalità di espletamento dell'attività") diviso 5

Numero riferito a *Modalità di espletamento dell'attività: Mod. 770 (1 sostituto)* moltiplicato per peso di ponderazione



dove: peso di ponderazione = massimo tra il compenso medio riferito a *Modalità di espletamento dell'attività: Mod. 770 (1 sostituito)* e la soglia inferiore provinciale di riferimento (vedi tabella "Valori di soglia inferiore a livello provinciale della Modalità di espletamento dell'attività") diviso 5

Numero riferito a *Modalità di espletamento dell'attività: Mod. 770 (oltre 10 sostituiti)* moltiplicato per peso di ponderazione

dove: peso di ponderazione = massimo tra il compenso medio riferito a *Modalità di espletamento dell'attività: Mod. 770 (oltre 10 sostituiti)* e la soglia inferiore provinciale di riferimento (vedi tabella "Valori di soglia inferiore a livello provinciale della Modalità di espletamento dell'attività") diviso 5

Numero riferito a *Modalità di espletamento dell'attività: Perizie e consulenze tecniche di parte* moltiplicato per peso di ponderazione

dove: peso di ponderazione = massimo tra il compenso medio riferito a *Modalità di espletamento dell'attività: Perizie e consulenze tecniche di parte* e la soglia inferiore provinciale di riferimento (vedi tabella "Valori di soglia inferiore a livello provinciale della Modalità di espletamento dell'attività") diviso 5

Numero riferito a *Modalità di espletamento dell'attività: Inarichi di revisore o colleghi sindacati in associazioni, fondazioni, società cooperative* moltiplicato per peso di ponderazione

dove: peso di ponderazione = massimo tra il compenso medio riferito a *Modalità di espletamento dell'attività: Inarichi di revisore o colleghi sindacati in associazioni, fondazioni, società cooperative* e la soglia inferiore provinciale di riferimento (vedi tabella "Valori di soglia inferiore a livello provinciale della Modalità di espletamento dell'attività") diviso 5

Numero riferito a *Modalità di espletamento dell'attività: Mod. Unico di persone fisiche titolari di partita IV/A* moltiplicato per peso di ponderazione

dove: peso di ponderazione = massimo tra il compenso medio riferito a *Modalità di espletamento dell'attività: Mod. Unico di persone fisiche titolari di partita IV/A* e la soglia inferiore provinciale di riferimento (vedi tabella "Valori di soglia inferiore a livello provinciale della Modalità di espletamento dell'attività") diviso 5

Numero riferito a *Modalità di espletamento dell'attività: Mod. Unico di persone fisiche non titolari di partita IV/A* moltiplicato per peso di ponderazione

dove: peso di ponderazione = massimo tra il compenso medio riferito a *Modalità di espletamento dell'attività: Mod. Unico di persone fisiche non titolari di partita IV/A* e la soglia inferiore provinciale di riferimento (vedi tabella "Valori di soglia inferiore a livello provinciale della Modalità di espletamento dell'attività") diviso 5.

La variabile "Numero riferito alla variabile aggregata n° 3" è calcolata come somma di:

Numero riferito a *Modalità di espletamento dell'attività: Consulenza contabile, bilancio e dichiarazioni fiscali* moltiplicato per peso di ponderazione

dove: peso di ponderazione = massimo tra il compenso medio riferito a *Modalità di espletamento dell'attività: Consulenza contabile, bilancio e dichiarazioni fiscali* e la soglia inferiore provinciale di riferimento (vedi tabella "Valori di soglia inferiore a livello provinciale della Modalità di espletamento dell'attività") diviso 30

Numero riferito a *Modalità di espletamento dell'attività: Consulenze e pareri in materia contabile, fiscale e societaria* moltiplicato per peso di ponderazione

dove: peso di ponderazione = massimo tra il compenso medio riferito a *Modalità di espletamento dell'attività: Consulenze e pareri in materia contabile, fiscale e societaria* e la soglia inferiore provinciale di riferimento (vedi tabella "Valori di soglia inferiore a livello provinciale della Modalità di espletamento dell'attività") diviso 30

Numero riferito a *Modalità di espletamento dell'attività: Assistenza e consulenza in materia del lavoro (compresi servizi di amministrazione paghe e stipendi)* moltiplicato per peso di ponderazione

dove: peso di ponderazione = massimo tra il compenso medio riferito a *Modalità di espletamento dell'attività: Assistenza e consulenza in materia del lavoro (compresi servizi di amministrazione paghe e stipendi)* e la soglia inferiore provinciale di riferimento (vedi tabella "Valori di soglia inferiore a livello provinciale della Modalità di espletamento dell'attività") diviso 30

Numero riferito a *Modalità di espletamento dell'attività: Contabilità ordinaria, bilancio e dichiarazioni fiscali* moltiplicato per peso di ponderazione

dove: peso di ponderazione = massimo tra il compenso medio riferito a *Modalità di espletamento dell'attività: Contabilità ordinaria, bilancio e dichiarazioni fiscali* e la soglia inferiore provinciale di riferimento (vedi tabella "Valori di soglia inferiore a livello provinciale della Modalità di espletamento dell'attività") diviso 30

Numero riferito a *Modalità di espletamento dell'attività: Contabilità semplificata e dichiarazioni fiscali* moltiplicato per peso di ponderazione

dove: peso di ponderazione = massimo tra il compenso medio riferito a *Modalità di espletamento dell'attività: Contabilità semplificata e dichiarazioni fiscali* e la soglia inferiore provinciale di riferimento (vedi tabella "Valori di soglia inferiore a livello provinciale della Modalità di espletamento dell'attività") diviso 30

Numero riferito a *Modalità di espletamento dell'attività: Contabilità ordinaria, consulenza in materia fiscale (comprese dichiarazioni fiscali) e societaria* moltiplicato per peso di ponderazione



dove: peso di ponderazione = massimo tra il compenso medio riferito a *Modalità di espletamento dell'attività: Contabilità ordinaria, consulenza in materia fiscale (comprese dichiarazioni fiscali) e societaria* e la soglia inferiore provinciale di riferimento (vedi tabella "Valori di soglia inferiore a livello provinciale della Modalità di espletamento dell'attività") diviso 30

Numero riferito a *Modalità di espletamento dell'attività: Contabilità ordinaria, consulenza in materia fiscale (comprese dichiarazioni fiscali), societaria e del lavoro* moltiplicato per peso di ponderazione

dove: peso di ponderazione = massimo tra il compenso medio riferito a *Modalità di espletamento dell'attività: Contabilità ordinaria, consulenza in materia fiscale (comprese dichiarazioni fiscali), societaria e del lavoro* e la soglia inferiore provinciale di riferimento (vedi tabella "Valori di soglia inferiore a livello provinciale della Modalità di espletamento dell'attività") diviso 30

Numero riferito a *Modalità di espletamento dell'attività: Contabilità semplificata, consulenza in materia fiscale (comprese dichiarazioni fiscali) e societaria* moltiplicato per peso di ponderazione

dove: peso di ponderazione = massimo tra il compenso medio riferito a *Modalità di espletamento dell'attività: Contabilità semplificata, consulenza in materia fiscale (comprese dichiarazioni fiscali) e societaria* e la soglia inferiore provinciale di riferimento (vedi tabella "Valori di soglia inferiore a livello provinciale della Modalità di espletamento dell'attività") diviso 30

Numero riferito a *Modalità di espletamento dell'attività: Contabilità semplificata, consulenza in materia fiscale (comprese dichiarazioni fiscali), societaria e del lavoro* moltiplicato per peso di ponderazione

dove: peso di ponderazione = massimo tra il compenso medio riferito a *Modalità di espletamento dell'attività: Contabilità semplificata, consulenza in materia fiscale (comprese dichiarazioni fiscali), societaria e del lavoro* e la soglia inferiore provinciale di riferimento (vedi tabella "Valori di soglia inferiore a livello provinciale della Modalità di espletamento dell'attività") diviso 30

Numero riferito a *Modalità di espletamento dell'attività: Convegni e corsi di formazione* moltiplicato per peso di ponderazione

dove: peso di ponderazione = massimo tra il compenso medio riferito a *Modalità di espletamento dell'attività: Convegni e corsi di formazione* e la soglia inferiore provinciale di riferimento (vedi tabella "Valori di soglia inferiore a livello provinciale della Modalità di espletamento dell'attività") diviso 30

Numero riferito a *Modalità di espletamento dell'attività: Partecipazione a Consigli d'Amministrazione o incarichi in organismi di categoria* moltiplicato per peso di ponderazione

dove: peso di ponderazione = massimo tra il compenso medio riferito a *Modalità di espletamento dell'attività: Partecipazione a Consigli d'Amministrazione o incarichi in organismi di categoria* e la soglia inferiore provinciale di riferimento (vedi tabella "Valori di soglia inferiore a livello provinciale della Modalità di espletamento dell'attività") diviso 30

Numero riferito a *Modalità di espletamento dell'attività: Ricerca e selezione del personale* moltiplicato per peso di ponderazione

dove: peso di ponderazione = massimo tra il compenso medio riferito a *Modalità di espletamento dell'attività: Ricerca e selezione del personale* e la soglia inferiore provinciale di riferimento (vedi tabella "Valori di soglia inferiore a livello provinciale della Modalità di espletamento dell'attività") diviso 30

Numero riferito a *Modalità di espletamento dell'attività: Pianificazione ed assistenza, sicurezza ed igiene negli ambienti di lavoro* moltiplicato per peso di ponderazione

dove: peso di ponderazione = massimo tra il compenso medio riferito a *Modalità di espletamento dell'attività: Pianificazione ed assistenza, sicurezza ed igiene negli ambienti di lavoro* e la soglia inferiore provinciale di riferimento (vedi tabella "Valori di soglia inferiore a livello provinciale della Modalità di espletamento dell'attività") diviso 30

Numero riferito a *Modalità di espletamento dell'attività: Pratiche amministrative e contratti di lavoro atipici* moltiplicato per peso di ponderazione

dove: peso di ponderazione = massimo tra il compenso medio riferito a *Modalità di espletamento dell'attività: Pratiche amministrative e contratti di lavoro atipici* e la soglia inferiore provinciale di riferimento (vedi tabella "Valori di soglia inferiore a livello provinciale della Modalità di espletamento dell'attività") diviso 30

Numero riferito a *Modalità di espletamento dell'attività: Revisione contabile in Enti Pubblici* moltiplicato per peso di ponderazione

dove: peso di ponderazione = massimo tra il compenso medio riferito a *Modalità di espletamento dell'attività: Revisione contabile in Enti Pubblici* e la soglia inferiore provinciale di riferimento (vedi tabella "Valori di soglia inferiore a livello provinciale della Modalità di espletamento dell'attività") diviso 30

Numero riferito a *Modalità di espletamento dell'attività: Revisione contabile diversa da quella di cui al rigo D22* moltiplicato per peso di ponderazione

dove: peso di ponderazione = massimo tra il compenso medio riferito a *Modalità di espletamento dell'attività: Revisione contabile diversa da quella di cui al rigo D22* e la soglia inferiore provinciale di riferimento (vedi tabella "Valori di soglia inferiore a livello provinciale della Modalità di espletamento dell'attività") diviso 30



Numero riferito a *Modalità di espletamento dell'attività: Amministrazione del personale (paghe e stipendi) (da 2 a 10 dipendenti) moltiplicato per peso di ponderazione* dove: peso di ponderazione = massimo tra il compenso medio riferito a *Modalità di espletamento dell'attività: Amministrazione del personale (paghe e stipendi) (da 2 a 10 dipendenti)* e la soglia inferiore provinciale di riferimento (vedi tabella "Valori di soglia inferiore a livello provinciale della Modalità di espletamento dell'attività") diviso 30

Numero riferito a *Modalità di espletamento dell'attività: Amministrazione del personale (paghe e stipendi) (1 dipendente) moltiplicato per peso di ponderazione* dove: peso di ponderazione = massimo tra il compenso medio riferito a *Modalità di espletamento dell'attività: Amministrazione del personale (paghe e stipendi) (1 dipendente)* e la soglia inferiore provinciale di riferimento (vedi tabella "Valori di soglia inferiore a livello provinciale della Modalità di espletamento dell'attività") diviso 30

Numero riferito a *Modalità di espletamento dell'attività: Amministrazione del personale (paghe e stipendi) (oltre 10 dipendenti) moltiplicato per peso di ponderazione* dove: peso di ponderazione = massimo tra il compenso medio riferito a *Modalità di espletamento dell'attività: Amministrazione del personale (paghe e stipendi) (oltre 10 dipendenti)* e la soglia inferiore provinciale di riferimento (vedi tabella "Valori di soglia inferiore a livello provinciale della Modalità di espletamento dell'attività") diviso 30

Numero riferito a *Modalità di espletamento dell'attività: Assistenza al contribuente nella fase precontenziosa (ad esclusione dell'assistenza per comunicazioni di irregolarità e simili) moltiplicato per peso di ponderazione* dove: peso di ponderazione = massimo tra il compenso medio riferito a *Modalità di espletamento dell'attività: Assistenza al contribuente nella fase precontenziosa (ad esclusione dell'assistenza per comunicazioni di irregolarità e simili)* e la soglia inferiore provinciale di riferimento (vedi tabella "Valori di soglia inferiore a livello provinciale della Modalità di espletamento dell'attività") diviso 30

Numero riferito a *Modalità di espletamento dell'attività: Comunicazioni ed accessi a pubblica uffici anche per comunicazioni di irregolarità e simili* dove: peso di ponderazione = massimo tra il compenso medio riferito a *Modalità di espletamento dell'attività: Comunicazioni ed accessi a pubblica uffici anche per comunicazioni di irregolarità e simili* e la soglia inferiore provinciale di riferimento (vedi tabella "Valori di soglia inferiore a livello provinciale della Modalità di espletamento dell'attività") diviso 30

Numero riferito a *Modalità di espletamento dell'attività: Consulenza in materia di procedure concorsuali (diversa da quella prevista dalla variabile D27)* dove: peso di ponderazione = massimo tra il compenso medio riferito a *Modalità di espletamento dell'attività: Consulenza in materia di procedure concorsuali (diversa da quella prevista dalla variabile D27)* e la soglia inferiore provinciale di riferimento (vedi tabella "Valori di soglia inferiore a livello provinciale della Modalità di espletamento dell'attività") diviso 30

Numero riferito a *Modalità di espletamento dell'attività: Consulenza per operazioni straordinarie (fusioni, trasformazioni, scissioni, conferimenti, ecc.) moltiplicato per peso di ponderazione* dove: peso di ponderazione = massimo tra il compenso medio riferito a *Modalità di espletamento dell'attività: Consulenza per operazioni straordinarie (fusioni, trasformazioni, scissioni, conferimenti, ecc.)* e la soglia inferiore provinciale di riferimento (vedi tabella "Valori di soglia inferiore a livello provinciale della Modalità di espletamento dell'attività") diviso 30

Numero riferito a *Modalità di espletamento dell'attività: Contenzioso tributario moltiplicato per peso di ponderazione* dove: peso di ponderazione = massimo tra il compenso medio riferito a *Modalità di espletamento dell'attività: Contenzioso tributario* e la soglia inferiore provinciale di riferimento (vedi tabella "Valori di soglia inferiore a livello provinciale della Modalità di espletamento dell'attività") diviso 30

Numero riferito a *Modalità di espletamento dell'attività: Incarichi giudiziari moltiplicato per peso di ponderazione* dove: peso di ponderazione = massimo tra il compenso medio riferito a *Modalità di espletamento dell'attività: Incarichi giudiziari* e la soglia inferiore provinciale di riferimento (vedi tabella "Valori di soglia inferiore a livello provinciale della Modalità di espletamento dell'attività") diviso 30

Numero riferito a *Modalità di espletamento dell'attività: Consulenza e assistenza per i rapporti di lavoro e contenzioso amministrativo moltiplicato per peso di ponderazione* dove: peso di ponderazione = massimo tra il compenso medio riferito a *Modalità di espletamento dell'attività: Consulenza e assistenza per i rapporti di lavoro e contenzioso amministrativo* e la soglia inferiore provinciale di riferimento (vedi tabella "Valori di soglia inferiore a livello provinciale della Modalità di espletamento dell'attività") diviso 30

Numero riferito a *Modalità di espletamento dell'attività: Mod. 730 (a seguito di convenzione con il sostituto di imposta del soggetto dichiarante) moltiplicato per peso di ponderazione*



dove: peso di ponderazione = massimo tra il compenso medio riferito a *Modalità di espletamento dell'attività: Mod. 730 (a seguito di conversione con il sostituto di imposta del soggetto dichiarante)* e la soglia inferiore provinciale di riferimento (vedi tabella "Valori di soglia inferiore a livello provinciale della Modalità di espletamento dell'attività") diviso 30

Numero riferito a *Modalità di espletamento dell'attività: Mod. 730* moltiplicato per peso di ponderazione

dove: peso di ponderazione = massimo tra il compenso medio riferito a *Modalità di espletamento dell'attività: Mod. 730* e la soglia inferiore provinciale di riferimento (vedi tabella "Valori di soglia inferiore a livello provinciale della Modalità di espletamento dell'attività") diviso 30

Numero riferito a *Modalità di espletamento dell'attività: Mod. 770 (da 2 a 10 sostituti)* moltiplicato per peso di ponderazione

dove: peso di ponderazione = massimo tra il compenso medio riferito a *Modalità di espletamento dell'attività: Mod. 770 (da 2 a 10 sostituti)* e la soglia inferiore provinciale di riferimento (vedi tabella "Valori di soglia inferiore a livello provinciale della Modalità di espletamento dell'attività") diviso 30

Numero riferito a *Modalità di espletamento dell'attività: Mod. 770 (1 sostituto)* moltiplicato per peso di ponderazione

dove: peso di ponderazione = massimo tra il compenso medio riferito a *Modalità di espletamento dell'attività: Mod. 770 (1 sostituto)* e la soglia inferiore provinciale di riferimento (vedi tabella "Valori di soglia inferiore a livello provinciale della Modalità di espletamento dell'attività") diviso 30

Numero riferito a *Modalità di espletamento dell'attività: Mod. 770 (oltre 10 sostituti)* moltiplicato per peso di ponderazione

dove: peso di ponderazione = massimo tra il compenso medio riferito a *Modalità di espletamento dell'attività: Mod. 770 (oltre 10 sostituti)* e la soglia inferiore provinciale di riferimento (vedi tabella "Valori di soglia inferiore a livello provinciale della Modalità di espletamento dell'attività") diviso 30

Numero riferito a *Modalità di espletamento dell'attività: Perizie e consulenze tecniche di parte moltiplicate per peso di ponderazione*

dove: peso di ponderazione = massimo tra il compenso medio riferito a *Modalità di espletamento dell'attività: Perizie e consulenze tecniche di parte* e la soglia inferiore provinciale di riferimento (vedi tabella "Valori di soglia inferiore a livello provinciale della Modalità di espletamento dell'attività") diviso 30

Numero riferito a *Modalità di espletamento dell'attività: Perizie e consulenze tecniche d'ufficio moltiplicate per peso di ponderazione*

dove: peso di ponderazione = massimo tra il compenso medio riferito a *Modalità di espletamento dell'attività: Perizie e consulenze tecniche d'ufficio* e la soglia inferiore provinciale di riferimento (vedi tabella "Valori di soglia inferiore a livello provinciale della Modalità di espletamento dell'attività") diviso 30

Numero riferito a *Modalità di espletamento dell'attività: Procedure consorsuali moltiplicate per peso di ponderazione*

dove: peso di ponderazione = massimo tra il compenso medio riferito a *Modalità di espletamento dell'attività: Procedure consorsuali* e la soglia inferiore provinciale di riferimento (vedi tabella "Valori di soglia inferiore a livello provinciale della Modalità di espletamento dell'attività") diviso 30

Numero riferito a *Modalità di espletamento dell'attività: Incarichi di revisore o collegi sindacali in associazioni, fondazioni, società cooperative moltiplicate per peso di ponderazione*

dove: peso di ponderazione = massimo tra il compenso medio riferito a *Modalità di espletamento dell'attività: Incarichi di revisore o collegi sindacali in associazioni, fondazioni, società cooperative* e la soglia inferiore provinciale di riferimento (vedi tabella "Valori di soglia inferiore a livello provinciale della Modalità di espletamento dell'attività") diviso 30

Numero riferito a *Modalità di espletamento dell'attività: Mod. Unico di persone fisiche titolari di partita IVA moltiplicate per peso di ponderazione*

dove: peso di ponderazione = massimo tra il compenso medio riferito a *Modalità di espletamento dell'attività: Mod. Unico di persone fisiche titolari di partita IVA* e la soglia inferiore provinciale di riferimento (vedi tabella "Valori di soglia inferiore a livello provinciale della Modalità di espletamento dell'attività") diviso 30

Numero riferito a *Modalità di espletamento dell'attività: Mod. Unico di persone fisiche non titolari di partita IVA moltiplicate per peso di ponderazione*

dove: peso di ponderazione = massimo tra il compenso medio riferito a *Modalità di espletamento dell'attività: Mod. Unico di persone fisiche non titolari di partita IVA* e la soglia inferiore provinciale di riferimento (vedi tabella "Valori di soglia inferiore a livello provinciale della Modalità di espletamento dell'attività") diviso 30.

La variabile "Numero riferito alla variabile aggregato n° 4" è calcolata come somma di:

Numero riferito a *Modalità di espletamento dell'attività: Consulenze contabili, bilancio e dichiarazioni fiscali* moltiplicato per peso di ponderazione



dove: peso di ponderazione = massimo tra il compenso medio riferito a *Modalità di espletamento dell'attività: Consulenza contabile, bilancio e dichiarazioni fiscali* e la soglia inferiore provinciale di riferimento (vedi tabella "Valori di soglia inferiore a livello provinciale della Modalità di espletamento dell'attività") diviso 30

Numero riferito a *Modalità di espletamento dell'attività: Assistenza e consulenza in materia del lavoro (compresi servizi di amministrazione paghe e stipendi)* moltiplicato per peso di ponderazione dove: peso di ponderazione = massimo tra il compenso medio riferito a *Modalità di espletamento dell'attività: Assistenza e consulenza in materia del lavoro (compresi servizi di amministrazione paghe e stipendi)* e la soglia inferiore provinciale di riferimento (vedi tabella "Valori di soglia inferiore a livello provinciale della Modalità di espletamento dell'attività") diviso 30

Numero riferito a *Modalità di espletamento dell'attività: Contabilità ordinaria, bilancio e dichiarazioni fiscali* moltiplicato per peso di ponderazione dove: peso di ponderazione = massimo tra il compenso medio riferito a *Modalità di espletamento dell'attività: Contabilità ordinaria, bilancio e dichiarazioni fiscali* e la soglia inferiore provinciale di riferimento (vedi tabella "Valori di soglia inferiore a livello provinciale della Modalità di espletamento dell'attività") diviso 30

Numero riferito a *Modalità di espletamento dell'attività: Contabilità semplificata e dichiarazioni fiscali* moltiplicato per peso di ponderazione dove: peso di ponderazione = massimo tra il compenso medio riferito a *Modalità di espletamento dell'attività: Contabilità semplificata e dichiarazioni fiscali* e la soglia inferiore provinciale di riferimento (vedi tabella "Valori di soglia inferiore a livello provinciale della Modalità di espletamento dell'attività") diviso 30

Numero riferito a *Modalità di espletamento dell'attività: Contabilità ordinaria, consulenza in materia fiscale (comprese dichiarazioni fiscali) e societaria* moltiplicato per peso di ponderazione dove: peso di ponderazione = massimo tra il compenso medio riferito a *Modalità di espletamento dell'attività: Contabilità ordinaria, consulenza in materia fiscale (comprese dichiarazioni fiscali) e societaria* e la soglia inferiore provinciale di riferimento (vedi tabella "Valori di soglia inferiore a livello provinciale della Modalità di espletamento dell'attività") diviso 30

Numero riferito a *Modalità di espletamento dell'attività: Contabilità ordinaria, consulenza in materia fiscale (comprese dichiarazioni fiscali), societaria e del lavoro* moltiplicato per peso di ponderazione

dove: peso di ponderazione = massimo tra il compenso medio riferito a *Modalità di espletamento dell'attività: Contabilità ordinaria, consulenza in materia fiscale (comprese dichiarazioni fiscali), societaria e del lavoro* e la soglia inferiore provinciale di riferimento (vedi tabella "Valori di soglia inferiore a livello provinciale della Modalità di espletamento dell'attività") diviso 30


Numero riferito a *Modalità di espletamento dell'attività: Contabilità semplificata, consulenza in materia fiscale (comprese dichiarazioni fiscali) e societaria* moltiplicato per peso di ponderazione dove: peso di ponderazione = massimo tra il compenso medio riferito a *Modalità di espletamento dell'attività: Contabilità semplificata, consulenza in materia fiscale (comprese dichiarazioni fiscali) e societaria* e la soglia inferiore provinciale di riferimento (vedi tabella "Valori di soglia inferiore a livello provinciale della Modalità di espletamento dell'attività") diviso 30

Numero riferito a *Modalità di espletamento dell'attività: Contabilità semplificata, consulenza in materia fiscale (comprese dichiarazioni fiscali), societaria e del lavoro* moltiplicato per peso di ponderazione dove: peso di ponderazione = massimo tra il compenso medio riferito a *Modalità di espletamento dell'attività: Contabilità semplificata, consulenza in materia fiscale (comprese dichiarazioni fiscali), societaria e del lavoro* e la soglia inferiore provinciale di riferimento (vedi tabella "Valori di soglia inferiore a livello provinciale della Modalità di espletamento dell'attività") diviso 30

Numero riferito a *Modalità di espletamento dell'attività: Convegni e corsi di formazione* moltiplicato per peso di ponderazione dove: peso di ponderazione = massimo tra il compenso medio riferito a *Modalità di espletamento dell'attività: Convegni e corsi di formazione* e la soglia inferiore provinciale di riferimento (vedi tabella "Valori di soglia inferiore a livello provinciale della Modalità di espletamento dell'attività") diviso 30

Numero riferito a *Modalità di espletamento dell'attività: Partecipazione a Consigli d'Amministrazione o incarichi in organismi di categoria* moltiplicato per peso di ponderazione dove: peso di ponderazione = massimo tra il compenso medio riferito a *Modalità di espletamento dell'attività: Partecipazione a Consigli d'Amministrazione o incarichi in organismi di categoria* e la soglia inferiore provinciale di riferimento (vedi tabella "Valori di soglia inferiore a livello provinciale della Modalità di espletamento dell'attività") diviso 30

Numero riferito a *Modalità di espletamento dell'attività: Ricerca e selezione del personale* moltiplicato per peso di ponderazione



dove: peso di ponderazione = massimo tra il compenso medio riferito a *Modalità di espletamento dell'attività: Ricena e selezione del personale* e la soglia inferiore provinciale di riferimento (vedi tabella "Valori di soglia inferiore a livello provinciale della Modalità di espletamento dell'attività") diviso 30

Numero riferito a *Modalità di espletamento dell'attività: Pianificazione ed assistenza, sicurezza ed igiene negli ambienti di lavoro* moltiplicato per peso di ponderazione

dove: peso di ponderazione = massimo tra il compenso medio riferito a *Modalità di espletamento dell'attività: Pianificazione ed assistenza, sicurezza ed igiene negli ambienti di lavoro* e la soglia inferiore provinciale di riferimento (vedi tabella "Valori di soglia inferiore a livello provinciale della Modalità di espletamento dell'attività") diviso 30

Numero riferito a *Modalità di espletamento dell'attività: Pratiche amministrative e contratti di lavoro atipici* moltiplicato per peso di ponderazione

dove: peso di ponderazione = massimo tra il compenso medio riferito a *Modalità di espletamento dell'attività: Pratiche amministrative e contratti di lavoro atipici* e la soglia inferiore provinciale di riferimento (vedi tabella "Valori di soglia inferiore a livello provinciale della Modalità di espletamento dell'attività") diviso 30

Numero riferito a *Modalità di espletamento dell'attività: Revisione contabile in Enti Pubblici* moltiplicato per peso di ponderazione

dove: peso di ponderazione = massimo tra il compenso medio riferito a *Modalità di espletamento dell'attività: Revisione contabile in Enti Pubblici* e la soglia inferiore provinciale di riferimento (vedi tabella "Valori di soglia inferiore a livello provinciale della Modalità di espletamento dell'attività") diviso 30

Numero riferito a *Modalità di espletamento dell'attività: Revisione contabile diversa da quella di cui al rigo D22* moltiplicato per peso di ponderazione

dove: peso di ponderazione = massimo tra il compenso medio riferito a *Modalità di espletamento dell'attività: Revisione contabile diversa da quella di cui al rigo D22* e la soglia inferiore provinciale di riferimento (vedi tabella "Valori di soglia inferiore a livello provinciale della Modalità di espletamento dell'attività") diviso 30

Numero riferito a *Modalità di espletamento dell'attività: Amministrazione del personale (paghe e stipendi) (oltre 10 dipendenti)* moltiplicato per peso di ponderazione

dove: peso di ponderazione = massimo tra il compenso medio riferito a *Modalità di espletamento dell'attività: Amministrazione del personale (paghe e stipendi) (oltre 10 dipendenti)* e la soglia inferiore provinciale di riferimento (vedi tabella "Valori di soglia inferiore a livello provinciale della Modalità di espletamento dell'attività") diviso 30

Numero riferito a *Modalità di espletamento dell'attività: Assistenza al contribuente nella fase precontenziosa (ad esclusione dell'assistenza per comunicazioni di irregolarità e simili)* moltiplicato per peso di ponderazione

dove: peso di ponderazione = massimo tra il compenso medio riferito a *Modalità di espletamento dell'attività: Assistenza al contribuente nella fase precontenziosa (ad esclusione dell'assistenza per comunicazioni di irregolarità e simili)* e la soglia inferiore provinciale di riferimento (vedi tabella "Valori di soglia inferiore a livello provinciale della Modalità di espletamento dell'attività") diviso 30

Numero riferito a *Modalità di espletamento dell'attività: Consulenza in materia di procedure concorsuali (diversa da quella prevista dalla variabile D27)* moltiplicato per peso di ponderazione

dove: peso di ponderazione = massimo tra il compenso medio riferito a *Modalità di espletamento dell'attività: Consulenza in materia di procedure concorsuali (diversa da quella prevista dalla variabile D27)* e la soglia inferiore provinciale di riferimento (vedi tabella "Valori di soglia inferiore a livello provinciale della Modalità di espletamento dell'attività") diviso 30

Numero riferito a *Modalità di espletamento dell'attività: Consulenza per operazioni straordinarie (fusioni, trasformazioni, scissioni, conferimenti, ecc.)* moltiplicato per peso di ponderazione

dove: peso di ponderazione = massimo tra il compenso medio riferito a *Modalità di espletamento dell'attività: Consulenza per operazioni straordinarie (fusioni, trasformazioni, scissioni, conferimenti, ecc.)* e la soglia inferiore provinciale di riferimento (vedi tabella "Valori di soglia inferiore a livello provinciale della Modalità di espletamento dell'attività") diviso 30

Numero riferito a *Modalità di espletamento dell'attività: Contenzioso tributario* moltiplicato per peso di ponderazione

dove: peso di ponderazione = massimo tra il compenso medio riferito a *Modalità di espletamento dell'attività: Contenzioso tributario* e la soglia inferiore provinciale di riferimento (vedi tabella "Valori di soglia inferiore a livello provinciale della Modalità di espletamento dell'attività") diviso 30

Numero riferito a *Modalità di espletamento dell'attività: Incarichi giudiziari* moltiplicato per peso di ponderazione

dove: peso di ponderazione = massimo tra il compenso medio riferito a *Modalità di espletamento dell'attività: Incarichi giudiziari* e la soglia inferiore provinciale di riferimento (vedi tabella "Valori di soglia inferiore a livello provinciale della Modalità di espletamento dell'attività") diviso 30



Numero riferito a *Modalità di espletamento dell'attività: Consulenza e assistenza per i rapporti di lavoro e contenzioso amministrativo* moltiplicato per peso di ponderazione
 dove: peso di ponderazione = massimo tra il compenso medio riferito a *Modalità di espletamento dell'attività: Consulenza e assistenza per i rapporti di lavoro e contenzioso amministrativo* e la soglia inferiore provinciale di riferimento (vedi tabella "Valori di soglia inferiore a livello provinciale della Modalità di espletamento dell'attività") diviso 30

Numero riferito a *Modalità di espletamento dell'attività: Mod. 730 (a seguito di convenzione con il sostituto di imposta del soggetto dichiarante)* moltiplicato per peso di ponderazione
 dove: peso di ponderazione = massimo tra il compenso medio riferito a *Modalità di espletamento dell'attività: Mod. 730 (a seguito di convenzione con il sostituto di imposta del soggetto dichiarante)* e la soglia inferiore provinciale di riferimento (vedi tabella "Valori di soglia inferiore a livello provinciale della Modalità di espletamento dell'attività") diviso 30

Numero riferito a *Modalità di espletamento dell'attività: Mod. 730* moltiplicato per peso di ponderazione
 dove: peso di ponderazione = massimo tra il compenso medio riferito a *Modalità di espletamento dell'attività: Mod. 730* e la soglia inferiore provinciale di riferimento (vedi tabella "Valori di soglia inferiore a livello provinciale della Modalità di espletamento dell'attività") diviso 30

Numero riferito a *Modalità di espletamento dell'attività: Perizie e consulenze tecniche di parte* moltiplicato per peso di ponderazione
 dove: peso di ponderazione = massimo tra il compenso medio riferito a *Modalità di espletamento dell'attività: Perizie e consulenze tecniche di parte* e la soglia inferiore provinciale di riferimento (vedi tabella "Valori di soglia inferiore a livello provinciale della Modalità di espletamento dell'attività") diviso 30

Numero riferito a *Modalità di espletamento dell'attività: Perizie e consulenze tecniche d'ufficio* moltiplicato per peso di ponderazione
 dove: peso di ponderazione = massimo tra il compenso medio riferito a *Modalità di espletamento dell'attività: Perizie e consulenze tecniche d'ufficio* e la soglia inferiore provinciale di riferimento (vedi tabella "Valori di soglia inferiore a livello provinciale della Modalità di espletamento dell'attività") diviso 30

Numero riferito a *Modalità di espletamento dell'attività: Procedure concorsuali* moltiplicato per peso di ponderazione
 dove: peso di ponderazione = massimo tra il compenso medio riferito a *Modalità di espletamento dell'attività: Procedure concorsuali* e la soglia inferiore provinciale di riferimento (vedi tabella "Valori di soglia inferiore a livello provinciale della Modalità di espletamento dell'attività") diviso 30

Numero riferito a *Modalità di espletamento dell'attività: Incarichi di revisore o collegi sindacali in associazioni, fondazioni, società cooperative e società cooperative e la soglia inferiore provinciale di riferimento* (vedi tabella "Valori di soglia inferiore a livello provinciale della Modalità di espletamento dell'attività") diviso 30


Numero riferito a *Modalità di espletamento dell'attività: Incarichi di revisore o collegi sindacali in associazioni, fondazioni, società cooperative e società cooperative e la soglia inferiore provinciale di riferimento* (vedi tabella "Valori di soglia inferiore a livello provinciale della Modalità di espletamento dell'attività") diviso 30

La variabile "Numero riferito alla variabile aggregata n° 5" è calcolata come somma di:
 Numero riferito a *Modalità di espletamento dell'attività: Consulenza contabile, bilancio e dichiarazioni fiscali* moltiplicato per peso di ponderazione
 dove: peso di ponderazione = massimo tra il compenso medio riferito a *Modalità di espletamento dell'attività: Consulenza contabile, bilancio e dichiarazioni fiscali* e la soglia inferiore provinciale di riferimento (vedi tabella "Valori di soglia inferiore a livello provinciale della Modalità di espletamento dell'attività") diviso 5


Numero riferito a *Modalità di espletamento dell'attività: Consulenze e pareri in materia contabile, fiscale e societaria* moltiplicato per peso di ponderazione
 dove: peso di ponderazione = massimo tra il compenso medio riferito a *Modalità di espletamento dell'attività: Consulenze e pareri in materia contabile, fiscale e societaria* e la soglia inferiore provinciale di riferimento (vedi tabella "Valori di soglia inferiore a livello provinciale della Modalità di espletamento dell'attività") diviso 5

Numero riferito a *Modalità di espletamento dell'attività: Assistenza e pareri in materia del lavoro (compresi servizi di amministrazione paghe e stipendi)* moltiplicato per peso di ponderazione
 dove: peso di ponderazione = massimo tra il compenso medio riferito a *Modalità di espletamento dell'attività: Assistenza e pareri in materia del lavoro (compresi servizi di amministrazione paghe e stipendi)* e la soglia inferiore provinciale di riferimento (vedi tabella "Valori di soglia inferiore a livello provinciale della Modalità di espletamento dell'attività") diviso 5

Numero riferito a *Modalità di espletamento dell'attività: Contabilità ordinaria, bilancio e dichiarazioni fiscali* moltiplicato per peso di ponderazione
 dove: peso di ponderazione = massimo tra il compenso medio riferito a *Modalità di espletamento dell'attività: Contabilità ordinaria, bilancio e dichiarazioni fiscali* e la soglia inferiore provinciale di riferimento (vedi tabella "Valori di soglia inferiore a livello provinciale della Modalità di espletamento dell'attività") diviso 5



- Numero riferito a *Modalità di espletamento dell'attività: Contabilità semplificata e dichiarazioni fiscali* moltiplicato per peso di ponderazione
 dove: peso di ponderazione = massimo tra il compenso medio riferito a *Modalità di espletamento dell'attività: Contabilità semplificata e dichiarazioni fiscali* e la soglia inferiore provinciale di riferimento (vedi tabella "Valori di soglia inferiore a livello provinciale della Modalità di espletamento dell'attività") diviso 5
- Numero riferito a *Modalità di espletamento dell'attività: Contabilità semplificata* moltiplicato per peso di ponderazione
 dove: peso di ponderazione = massimo tra il compenso medio riferito a *Modalità di espletamento dell'attività: Contabilità semplificata* e la soglia inferiore provinciale di riferimento (vedi tabella "Valori di soglia inferiore a livello provinciale della Modalità di espletamento dell'attività") diviso 5
- Numero riferito a *Modalità di espletamento dell'attività: Contabilità ordinaria, consulenza in materia fiscale (comprensive dichiarazioni fiscali) e societaria* moltiplicato per peso di ponderazione
 dove: peso di ponderazione = massimo tra il compenso medio riferito a *Modalità di espletamento dell'attività: Contabilità ordinaria, consulenza in materia fiscale (comprensive dichiarazioni fiscali) e societaria* e la soglia inferiore provinciale di riferimento (vedi tabella "Valori di soglia inferiore a livello provinciale della Modalità di espletamento dell'attività") diviso 5
- Numero riferito a *Modalità di espletamento dell'attività: Contabilità ordinaria, consulenza in materia fiscale (comprensive dichiarazioni fiscali), societaria e del lavoro* moltiplicato per peso di ponderazione
 dove: peso di ponderazione = massimo tra il compenso medio riferito a *Modalità di espletamento dell'attività: Contabilità ordinaria, consulenza in materia fiscale (comprensive dichiarazioni fiscali), societaria e del lavoro* e la soglia inferiore provinciale di riferimento (vedi tabella "Valori di soglia inferiore a livello provinciale della Modalità di espletamento dell'attività") diviso 5
- Numero riferito a *Modalità di espletamento dell'attività: Contabilità semplificata, consulenza in materia fiscale (comprensive dichiarazioni fiscali) e societaria* moltiplicato per peso di ponderazione
 dove: peso di ponderazione = massimo tra il compenso medio riferito a *Modalità di espletamento dell'attività: Contabilità semplificata, consulenza in materia fiscale (comprensive dichiarazioni fiscali) e societaria* e la soglia inferiore provinciale di riferimento (vedi tabella "Valori di soglia inferiore a livello provinciale della Modalità di espletamento dell'attività") diviso 5
- Numero riferito a *Modalità di espletamento dell'attività: Contabilità semplificata, consulenza in materia fiscale (comprensive dichiarazioni fiscali), societaria e del lavoro* moltiplicato per peso di ponderazione
 dove: peso di ponderazione = massimo tra il compenso medio riferito a *Modalità di espletamento dell'attività: Contabilità semplificata, consulenza in materia fiscale (comprensive dichiarazioni fiscali), societaria e del lavoro* e la soglia inferiore provinciale di riferimento (vedi tabella "Valori di soglia inferiore a livello provinciale della Modalità di espletamento dell'attività") diviso 5
- Numero riferito a *Modalità di espletamento dell'attività: Convegni e corsi di formazione* moltiplicato per peso di ponderazione
 dove: peso di ponderazione = massimo tra il compenso medio riferito a *Modalità di espletamento dell'attività: Convegni e corsi di formazione* e la soglia inferiore provinciale di riferimento (vedi tabella "Valori di soglia inferiore a livello provinciale della Modalità di espletamento dell'attività") diviso 5
- Numero riferito a *Modalità di espletamento dell'attività: Mod.IV/A (anche se compreso nella dichiarazione unificata) moltiplicato per peso di ponderazione*
 dove: peso di ponderazione = massimo tra il compenso medio riferito a *Modalità di espletamento dell'attività: Mod.IV/A (anche se compreso nella dichiarazione unificata)* e la soglia inferiore provinciale di riferimento (vedi tabella "Valori di soglia inferiore a livello provinciale della Modalità di espletamento dell'attività") diviso 5
- Numero riferito a *Modalità di espletamento dell'attività: Partecipazione a Consigli d'Amministrazione o incarichi in organismi di categoria* e la soglia inferiore provinciale di riferimento (vedi tabella "Valori di soglia inferiore a livello provinciale della Modalità di espletamento dell'attività") diviso 5
- Numero riferito a *Modalità di espletamento dell'attività: Ricerca e selezione del personale moltiplicato per peso di ponderazione*
 dove: peso di ponderazione = massimo tra il compenso medio riferito a *Modalità di espletamento dell'attività: Ricerca e selezione del personale* e la soglia inferiore provinciale di riferimento (vedi tabella "Valori di soglia inferiore a livello provinciale della Modalità di espletamento dell'attività") diviso 5
- Numero riferito a *Modalità di espletamento dell'attività: Pianificazione ed assistenza, sicurezza ed igiene negli ambienti di lavoro* moltiplicato per peso di ponderazione



dove: peso di ponderazione = massimo tra il compenso medio riferito a *Modalità di espletamento dell'attività: Pianificazione ed assistenza, sicurezza ed igiene negli ambienti di lavoro e la soglia inferiore provinciale di riferimento* (vedi tabella "Valori di soglia inferiore a livello provinciale della Modalità di espletamento dell'attività") diviso 5

Numero riferito a *Modalità di espletamento dell'attività: Pratiche amministrative e contratti di lavoro atipici* moltiplicato per peso di ponderazione

dove: peso di ponderazione = massimo tra il compenso medio riferito a *Modalità di espletamento dell'attività: Pratiche amministrative e contratti di lavoro atipici* e la soglia inferiore provinciale di riferimento (vedi tabella "Valori di soglia inferiore a livello provinciale della Modalità di espletamento dell'attività") diviso 5

Numero riferito a *Modalità di espletamento dell'attività: Revisione contabile in Enti Pubblici* moltiplicato per peso di ponderazione

dove: peso di ponderazione = massimo tra il compenso medio riferito a *Modalità di espletamento dell'attività: Revisione contabile in Enti Pubblici* e la soglia inferiore provinciale di riferimento (vedi tabella "Valori di soglia inferiore a livello provinciale della Modalità di espletamento dell'attività") diviso 5

Numero riferito a *Modalità di espletamento dell'attività: Revisione contabile diversa da quella di cui al rigo D22* moltiplicato per peso di ponderazione

dove: peso di ponderazione = massimo tra il compenso medio riferito a *Modalità di espletamento dell'attività: Revisione contabile diversa da quella di cui al rigo D22* e la soglia inferiore provinciale di riferimento (vedi tabella "Valori di soglia inferiore a livello provinciale della Modalità di espletamento dell'attività") diviso 5

Numero riferito a *Modalità di espletamento dell'attività: Mod. Unico società di capitali, enti commerciali ed equiparati* moltiplicato per peso di ponderazione

dove: peso di ponderazione = massimo tra il compenso medio riferito a *Modalità di espletamento dell'attività: Mod. Unico società di capitali, enti commerciali ed equiparati* e la soglia inferiore provinciale di riferimento (vedi tabella "Valori di soglia inferiore a livello provinciale della Modalità di espletamento dell'attività") diviso 5

Numero riferito a *Modalità di espletamento dell'attività: Mod. Unico società di persone ed equiparate* moltiplicato per peso di ponderazione

dove: peso di ponderazione = massimo tra il compenso medio riferito a *Modalità di espletamento dell'attività: Mod. Unico società di persone ed equiparate* e la soglia inferiore provinciale di riferimento (vedi tabella "Valori di soglia inferiore a livello provinciale della Modalità di espletamento dell'attività") diviso 5

Numero riferito a *Modalità di espletamento dell'attività: Inoltri telematici esclusi da forfait (modelli F24 e simili)* moltiplicato per peso di ponderazione

dove: peso di ponderazione = massimo tra il compenso medio riferito a *Modalità di espletamento dell'attività: Inoltri telematici esclusi da forfait (modelli F24 e simili)* e la soglia inferiore provinciale di riferimento (vedi tabella "Valori di soglia inferiore a livello provinciale della Modalità di espletamento dell'attività") diviso 5

Numero riferito a *Modalità di espletamento dell'attività: Redazione bilanci* moltiplicato per peso di ponderazione

dove: peso di ponderazione = massimo tra il compenso medio riferito a *Modalità di espletamento dell'attività: Redazione bilanci* e la soglia inferiore provinciale di riferimento (vedi tabella "Valori di soglia inferiore a livello provinciale della Modalità di espletamento dell'attività") diviso 5

Numero riferito a *Modalità di espletamento dell'attività: Assistenza al contribuente nella fase precontenziosa (ad esclusione dell'assistenza per comunicazioni di irregolarità e simili)* moltiplicato per peso di ponderazione

dove: peso di ponderazione = massimo tra il compenso medio riferito a *Modalità di espletamento dell'attività: Assistenza al contribuente nella fase precontenziosa (ad esclusione dell'assistenza per comunicazioni di irregolarità e simili)* e la soglia inferiore provinciale di riferimento (vedi tabella "Valori di soglia inferiore a livello provinciale della Modalità di espletamento dell'attività") diviso 5

Numero riferito a *Modalità di espletamento dell'attività: Collegi sindacali (diversi da quelli indicati al rigo D20)* moltiplicato per peso di ponderazione

dove: peso di ponderazione = massimo tra il compenso medio riferito a *Modalità di espletamento dell'attività: Collegi sindacali (diversi da quelli indicati al rigo D20)* e la soglia inferiore provinciale di riferimento (vedi tabella "Valori di soglia inferiore a livello provinciale della Modalità di espletamento dell'attività") diviso 5

Numero riferito a *Modalità di espletamento dell'attività: Comunicazioni ed accessi a pubblica uffici anche per comunicazioni di irregolarità e simili* moltiplicato per peso di ponderazione

dove: peso di ponderazione = massimo tra il compenso medio riferito a *Modalità di espletamento dell'attività: Comunicazioni ed accessi a pubblica uffici anche per comunicazioni di irregolarità e simili* e la soglia inferiore provinciale di riferimento (vedi tabella "Valori di soglia inferiore a livello provinciale della Modalità di espletamento dell'attività") diviso 5



Numero riferito a *Modalità di espletamento dell'attività: Consulenza in materia di procedure concorsuali (diversa da quella prevista dalla variabile D27)* moltiplicato per peso di ponderazione dove: peso di ponderazione = massimo tra il compenso medio riferito a *Modalità di espletamento dell'attività: Consulenza in materia di procedure concorsuali (diversa da quella prevista dalla variabile D27)* e la soglia inferiore provinciale di riferimento (vedi tabella "Valori di soglia inferiore a livello provinciale della Modalità di espletamento dell'attività") diviso 5

Numero riferito a *Modalità di espletamento dell'attività: Consulenza aziendale, organizzativa e finanziaria* moltiplicato per peso di ponderazione dove: peso di ponderazione = massimo tra il compenso medio riferito a *Modalità di espletamento dell'attività: Consulenza aziendale, organizzativa e finanziaria* e la soglia inferiore provinciale di riferimento (vedi tabella "Valori di soglia inferiore a livello provinciale della Modalità di espletamento dell'attività") diviso 5

Numero riferito a *Modalità di espletamento dell'attività: Consulenza per operazioni straordinarie (fusioni, conferimenti, scissioni, ecc.)* moltiplicato per peso di ponderazione dove: peso di ponderazione = massimo tra il compenso medio riferito a *Modalità di espletamento dell'attività: Consulenza per operazioni straordinarie (fusioni, conferimenti, scissioni, ecc.)* e la soglia inferiore provinciale di riferimento (vedi tabella "Valori di soglia inferiore a livello provinciale della Modalità di espletamento dell'attività") diviso 5

Numero riferito a *Modalità di espletamento dell'attività: Contabilità ordinaria (compensi fino a euro 1.500,00)* moltiplicato per peso di ponderazione dove: peso di ponderazione = massimo tra il compenso medio riferito a *Modalità di espletamento dell'attività: Contabilità ordinaria (compensi fino a euro 1.500,00)* e la soglia inferiore provinciale di riferimento (vedi tabella "Valori di soglia inferiore a livello provinciale della Modalità di espletamento dell'attività") diviso 5

Numero riferito a *Modalità di espletamento dell'attività: Contabilità ordinaria (compensi oltre euro 1.500,00 e fino a euro 6.000,00)* moltiplicato per peso di ponderazione dove: peso di ponderazione = massimo tra il compenso medio riferito a *Modalità di espletamento dell'attività: Contabilità ordinaria (compensi oltre euro 1.500,00 e fino a euro 6.000,00)* e la soglia inferiore provinciale di riferimento (vedi tabella "Valori di soglia inferiore a livello provinciale della Modalità di espletamento dell'attività") diviso 5

Numero riferito a *Modalità di espletamento dell'attività: Contabilità ordinaria (compensi oltre euro 6.000,00)* moltiplicato per peso di ponderazione dove: peso di ponderazione = massimo tra il compenso medio riferito a *Modalità di espletamento dell'attività: Contabilità ordinaria (compensi oltre euro 6.000,00)* e la soglia inferiore provinciale di riferimento (vedi tabella "Valori di soglia inferiore a livello provinciale della Modalità di espletamento dell'attività") diviso 5

Numero riferito a *Modalità di espletamento dell'attività: Contenzioso tributario* moltiplicato per peso di ponderazione dove: peso di ponderazione = massimo tra il compenso medio riferito a *Modalità di espletamento dell'attività: Contenzioso tributario* e la soglia inferiore provinciale di riferimento (vedi tabella "Valori di soglia inferiore a livello provinciale della Modalità di espletamento dell'attività") diviso 5

Numero riferito a *Modalità di espletamento dell'attività: Incarichi giudiziari* moltiplicato per peso di ponderazione dove: peso di ponderazione = massimo tra il compenso medio riferito a *Modalità di espletamento dell'attività: Incarichi giudiziari* e la soglia inferiore provinciale di riferimento (vedi tabella "Valori di soglia inferiore a livello provinciale della Modalità di espletamento dell'attività") diviso 5

Numero riferito a *Modalità di espletamento dell'attività: Consulenza e assistenza per i rapporti di lavoro e contenzioso amministrativo* moltiplicato per peso di ponderazione dove: peso di ponderazione = massimo tra il compenso medio riferito a *Modalità di espletamento dell'attività: Consulenza e assistenza per i rapporti di lavoro e contenzioso amministrativo* e la soglia inferiore provinciale di riferimento (vedi tabella "Valori di soglia inferiore a livello provinciale della Modalità di espletamento dell'attività") diviso 5

Numero riferito a *Modalità di espletamento dell'attività: Mod. 730 (a seguito di conversione con il sostituto di imposta del soggetto dichiarante)* moltiplicato per peso di ponderazione dove: peso di ponderazione = massimo tra il compenso medio riferito a *Modalità di espletamento dell'attività: Mod. 730 (a seguito di conversione con il sostituto di imposta del soggetto dichiarante)* e la soglia inferiore provinciale di riferimento (vedi tabella "Valori di soglia inferiore a livello provinciale della Modalità di espletamento dell'attività") diviso 5

Numero riferito a *Modalità di espletamento dell'attività: Mod. 730* moltiplicato per peso di ponderazione dove: peso di ponderazione = massimo tra il compenso medio riferito a *Modalità di espletamento dell'attività: Mod. 730* e la soglia inferiore provinciale di riferimento (vedi tabella "Valori di soglia inferiore a livello provinciale della Modalità di espletamento dell'attività") diviso 5



Numero riferito a *Modalità di espletamento dell'attività: Mod. 770 (1 sostituito)* moltiplicato per peso di ponderazione
 dove: peso di ponderazione = massimo tra il compenso medio riferito a *Modalità di espletamento dell'attività: Mod. 770 (1 sostituito)* e la soglia inferiore provinciale di riferimento (vedi tabella "Valori di soglia inferiore a livello provinciale della Modalità di espletamento dell'attività") diviso 5

Numero riferito a *Modalità di espletamento dell'attività: Perizie e consulenze tecniche di parte* moltiplicato per peso di ponderazione
 dove: peso di ponderazione = massimo tra il compenso medio riferito a *Modalità di espletamento dell'attività: Perizie e consulenze tecniche di parte* e la soglia inferiore provinciale di riferimento (vedi tabella "Valori di soglia inferiore a livello provinciale della Modalità di espletamento dell'attività") diviso 5

Numero riferito a *Modalità di espletamento dell'attività: Perizie e consulenze tecniche d'ufficio* moltiplicato per peso di ponderazione
 dove: peso di ponderazione = massimo tra il compenso medio riferito a *Modalità di espletamento dell'attività: Perizie e consulenze tecniche d'ufficio* e la soglia inferiore provinciale di riferimento (vedi tabella "Valori di soglia inferiore a livello provinciale della Modalità di espletamento dell'attività") diviso 5

Numero riferito a *Modalità di espletamento dell'attività: Procedure consorsuali* moltiplicato per peso di ponderazione
 dove: peso di ponderazione = massimo tra il compenso medio riferito a *Modalità di espletamento dell'attività: Procedure consorsuali* e la soglia inferiore provinciale di riferimento (vedi tabella "Valori di soglia inferiore a livello provinciale della Modalità di espletamento dell'attività") diviso 5

Numero riferito a *Modalità di espletamento dell'attività: Incarichi di revisore o colleghi sindacali in associazioni, fondazioni, società cooperative* moltiplicato per peso di ponderazione
 dove: peso di ponderazione = massimo tra il compenso medio riferito a *Modalità di espletamento dell'attività: Incarichi di revisore o colleghi sindacali in associazioni, fondazioni, società cooperative* e la soglia inferiore provinciale di riferimento (vedi tabella "Valori di soglia inferiore a livello provinciale della Modalità di espletamento dell'attività") diviso 5

Numero riferito a *Modalità di espletamento dell'attività: Mod. Unico di persone fisiche titolari di partita IVA* moltiplicato per peso di ponderazione
 dove: peso di ponderazione = massimo tra il compenso medio riferito a *Modalità di espletamento dell'attività: Mod. Unico di persone fisiche titolari di partita IVA* e la soglia inferiore provinciale di riferimento (vedi tabella "Valori di soglia inferiore a livello provinciale della Modalità di espletamento dell'attività") diviso 5

Numero riferito a *Modalità di espletamento dell'attività: Mod. Unico di persone fisiche non titolari di partita IVA* moltiplicato per peso di ponderazione
 dove: peso di ponderazione = massimo tra il compenso medio riferito a *Modalità di espletamento dell'attività: Mod. Unico di persone fisiche non titolari di partita IVA* e la soglia inferiore provinciale di riferimento (vedi tabella "Valori di soglia inferiore a livello provinciale della Modalità di espletamento dell'attività") diviso 5.


La variabile "Numero riferito alla variabile aggregata n° 6" è calcolata come somma di:
 Numero riferito a *Modalità di espletamento dell'attività: Consulenze contabile, bilancio e dichiarazioni fiscali* moltiplicato per peso di ponderazione
 dove: peso di ponderazione = massimo tra il compenso medio riferito a *Modalità di espletamento dell'attività: Consulenze contabile, bilancio e dichiarazioni fiscali* e la soglia inferiore provinciale di riferimento (vedi tabella "Valori di soglia inferiore a livello provinciale della Modalità di espletamento dell'attività") diviso 30

Numero riferito a *Modalità di espletamento dell'attività: Contabilità ordinaria, bilancio e dichiarazioni fiscali* moltiplicato per peso di ponderazione
 dove: peso di ponderazione = massimo tra il compenso medio riferito a *Modalità di espletamento dell'attività: Contabilità ordinaria, bilancio e dichiarazioni fiscali* e la soglia inferiore provinciale di riferimento (vedi tabella "Valori di soglia inferiore a livello provinciale della Modalità di espletamento dell'attività") diviso 30

Numero riferito a *Modalità di espletamento dell'attività: Contabilità semplificata e dichiarazioni fiscali* moltiplicato per peso di ponderazione
 dove: peso di ponderazione = massimo tra il compenso medio riferito a *Modalità di espletamento dell'attività: Contabilità semplificata e dichiarazioni fiscali* e la soglia inferiore provinciale di riferimento (vedi tabella "Valori di soglia inferiore a livello provinciale della Modalità di espletamento dell'attività") diviso 30

Numero riferito a *Modalità di espletamento dell'attività: Contabilità ordinaria, consulenza in materia fiscale (comprese dichiarazioni fiscali) e societaria* moltiplicato per peso di ponderazione
 dove: peso di ponderazione = massimo tra il compenso medio riferito a *Modalità di espletamento dell'attività: Contabilità ordinaria, consulenza in materia fiscale (comprese dichiarazioni fiscali) e societaria* e la soglia inferiore provinciale di riferimento (vedi tabella "Valori di soglia inferiore a livello provinciale della Modalità di espletamento dell'attività") diviso 30

Numero riferito a *Modalità di espletamento dell'attività: Contabilità semplificata, consulenza in materia fiscale (comprese dichiarazioni fiscali) e societaria* moltiplicato per peso di ponderazione



dove: peso di ponderazione = massimo tra il compenso medio riferito a *Modalità di espletamento dell'attività: Contabilità semplificata, consulenza in materia fiscale (compresse dichiarazioni fiscali) e societaria* e la soglia inferiore provinciale di riferimento (vedi tabella "Valori di soglia inferiore a livello provinciale della Modalità di espletamento dell'attività") diviso 30

Numero riferito a *Modalità di espletamento dell'attività: Convegni e corsi di formazione* moltiplicato per peso di ponderazione

dove: peso di ponderazione = massimo tra il compenso medio riferito a *Modalità di espletamento dell'attività: Convegni e corsi di formazione* e la soglia inferiore provinciale di riferimento (vedi tabella "Valori di soglia inferiore a livello provinciale della Modalità di espletamento dell'attività") diviso 30

Numero riferito a *Modalità di espletamento dell'attività: Partecipazione a Consigli d'Amministrazione o incarichi in organismi di categoria*

dove: peso di ponderazione = massimo tra il compenso medio riferito a *Modalità di espletamento dell'attività: Partecipazione a Consigli d'Amministrazione o incarichi in organismi di categoria* e la soglia inferiore provinciale di riferimento (vedi tabella "Valori di soglia inferiore a livello provinciale della Modalità di espletamento dell'attività") diviso 30

Numero riferito a *Modalità di espletamento dell'attività: Ricerca e selezione del personale* moltiplicato per peso di ponderazione

dove: peso di ponderazione = massimo tra il compenso medio riferito a *Modalità di espletamento dell'attività: Ricerca e selezione del personale* e la soglia inferiore provinciale di riferimento (vedi tabella "Valori di soglia inferiore a livello provinciale della Modalità di espletamento dell'attività") diviso 30

Numero riferito a *Modalità di espletamento dell'attività: Pianificazione ed assistenza, sicurezza ed igiene negli ambienti di lavoro* moltiplicato per peso di ponderazione

dove: peso di ponderazione = massimo tra il compenso medio riferito a *Modalità di espletamento dell'attività: Pianificazione ed assistenza, sicurezza ed igiene negli ambienti di lavoro* e la soglia inferiore provinciale di riferimento (vedi tabella "Valori di soglia inferiore a livello provinciale della Modalità di espletamento dell'attività") diviso 30

Numero riferito a *Modalità di espletamento dell'attività: Revisione contabile in Enti Pubblici* moltiplicato per peso di ponderazione

dove: peso di ponderazione = massimo tra il compenso medio riferito a *Modalità di espletamento dell'attività: Revisione contabile in Enti Pubblici* e la soglia inferiore provinciale di riferimento (vedi tabella "Valori di soglia inferiore a livello provinciale della Modalità di espletamento dell'attività") diviso 30

Numero riferito a *Modalità di espletamento dell'attività: Revisione contabile diversa da quella di cui al rigo D22* moltiplicato per peso di ponderazione

dove: peso di ponderazione = massimo tra il compenso medio riferito a *Modalità di espletamento dell'attività: Revisione contabile diversa da quella di cui al rigo D22* e la soglia inferiore provinciale di riferimento (vedi tabella "Valori di soglia inferiore a livello provinciale della Modalità di espletamento dell'attività") diviso 30

Numero riferito a *Modalità di espletamento dell'attività: Mod. Unico società di persone ed equiparate* moltiplicato per peso di ponderazione

dove: peso di ponderazione = massimo tra il compenso medio riferito a *Modalità di espletamento dell'attività: Mod. Unico società di persone ed equiparate* e la soglia inferiore provinciale di riferimento (vedi tabella "Valori di soglia inferiore a livello provinciale della Modalità di espletamento dell'attività") diviso 30

Numero riferito a *Modalità di espletamento dell'attività: Redazione bilanci* moltiplicato per peso di ponderazione

dove: peso di ponderazione = massimo tra il compenso medio riferito a *Modalità di espletamento dell'attività: Redazione bilanci* e la soglia inferiore provinciale di riferimento (vedi tabella "Valori di soglia inferiore a livello provinciale della Modalità di espletamento dell'attività") diviso 30


Numero riferito a *Modalità di espletamento dell'attività: Assistenza al contribuente nella fase precontenziosa (ad esclusione dell'assistenza per comunicazioni di irregolarità e simili)* moltiplicato per peso di ponderazione

dove: peso di ponderazione = massimo tra il compenso medio riferito a *Modalità di espletamento dell'attività: Assistenza al contribuente nella fase precontenziosa (ad esclusione dell'assistenza per comunicazioni di irregolarità e simili)* e la soglia inferiore provinciale di riferimento (vedi tabella "Valori di soglia inferiore a livello provinciale della Modalità di espletamento dell'attività") diviso 30

Numero riferito a *Modalità di espletamento dell'attività: Collegi sindacali (diversi da quelli indicati al rigo D20)* moltiplicato per peso di ponderazione

dove: peso di ponderazione = massimo tra il compenso medio riferito a *Modalità di espletamento dell'attività: Collegi sindacali (diversi da quelli indicati al rigo D20)* e la soglia inferiore provinciale di riferimento (vedi tabella "Valori di soglia inferiore a livello provinciale della Modalità di espletamento dell'attività") diviso 30

Numero riferito a *Modalità di espletamento dell'attività: Consulenza in materia di procedure concorsuali (diversa da quella prevista dalla variabile D27)* moltiplicato per peso di ponderazione



dove: peso di ponderazione = massimo tra il compenso medio riferito a *Modalità di espletamento dell'attività: Consolenza in materia di procedure concorsuali (diversa da quella prevista dalla variante D27)* e la soglia inferiore provinciale di riferimento (vedi tabella "Valori di soglia inferiore a livello provinciale della Modalità di espletamento dell'attività") diviso 30

Numero riferito a *Modalità di espletamento dell'attività: Consolenza per operazioni straordinarie (fusioni, conferimenti, cessioni, ecc.)* moltiplicato per peso di ponderazione

dove: peso di ponderazione = massimo tra il compenso medio riferito a *Modalità di espletamento dell'attività: Consolenza per operazioni straordinarie (fusioni, trasformazioni, scissioni, conferimenti, cessioni, ecc.)* e la soglia inferiore provinciale di riferimento (vedi tabella "Valori di soglia inferiore a livello provinciale della Modalità di espletamento dell'attività") diviso 30

Numero riferito a *Modalità di espletamento dell'attività: Contabilità ordinaria (compensi oltre euro 6.000,00)* moltiplicato per peso di ponderazione
dove: peso di ponderazione = massimo tra il compenso medio riferito a *Modalità di espletamento dell'attività: Contabilità ordinaria (compensi oltre euro 6.000,00)* e la soglia inferiore provinciale di riferimento (vedi tabella "Valori di soglia inferiore a livello provinciale della Modalità di espletamento dell'attività") diviso 30

Numero riferito a *Modalità di espletamento dell'attività: Contenzioso tributario* moltiplicato per peso di ponderazione
dove: peso di ponderazione = massimo tra il compenso medio riferito a *Modalità di espletamento dell'attività: Contenzioso tributario* e la soglia inferiore provinciale di riferimento (vedi tabella "Valori di soglia inferiore a livello provinciale della Modalità di espletamento dell'attività") diviso 30

Numero riferito a *Modalità di espletamento dell'attività: Incarichi giudiziali* moltiplicato per peso di ponderazione
dove: peso di ponderazione = massimo tra il compenso medio riferito a *Modalità di espletamento dell'attività: Incarichi giudiziali* e la soglia inferiore provinciale di riferimento (vedi tabella "Valori di soglia inferiore a livello provinciale della Modalità di espletamento dell'attività") diviso 30

Numero riferito a *Modalità di espletamento dell'attività: Mod. 730 (a seguito di conversione con il sostituto di imposta del soggetto dichiarante)* moltiplicato per peso di ponderazione
dove: peso di ponderazione = massimo tra il compenso medio riferito a *Modalità di espletamento dell'attività: Mod. 730 (a seguito di conversione con il sostituto di imposta del soggetto dichiarante)* e la soglia inferiore provinciale di riferimento (vedi tabella "Valori di soglia inferiore a livello provinciale della Modalità di espletamento dell'attività") diviso 30

Numero riferito a *Modalità di espletamento dell'attività: Mod. 730* moltiplicato per peso di ponderazione
dove: peso di ponderazione = massimo tra il compenso medio riferito a *Modalità di espletamento dell'attività: Mod. 730* e la soglia inferiore provinciale di riferimento (vedi tabella "Valori di soglia inferiore a livello provinciale della Modalità di espletamento dell'attività") diviso 30


Numero riferito a *Modalità di espletamento dell'attività: Perizie e consulenze tecniche di parte* moltiplicato per peso di ponderazione
dove: peso di ponderazione = massimo tra il compenso medio riferito a *Modalità di espletamento dell'attività: Perizie e consulenze tecniche di parte* e la soglia inferiore provinciale di riferimento (vedi tabella "Valori di soglia inferiore a livello provinciale della Modalità di espletamento dell'attività") diviso 30

Numero riferito a *Modalità di espletamento dell'attività: Perizie e consulenze tecniche d'ufficio* moltiplicato per peso di ponderazione
dove: peso di ponderazione = massimo tra il compenso medio riferito a *Modalità di espletamento dell'attività: Perizie e consulenze tecniche d'ufficio* e la soglia inferiore provinciale di riferimento (vedi tabella "Valori di soglia inferiore a livello provinciale della Modalità di espletamento dell'attività") diviso 30

Numero riferito a *Modalità di espletamento dell'attività: Procedure concorsuali* moltiplicato per peso di ponderazione
dove: peso di ponderazione = massimo tra il compenso medio riferito a *Modalità di espletamento dell'attività: Procedure concorsuali* e la soglia inferiore provinciale di riferimento (vedi tabella "Valori di soglia inferiore a livello provinciale della Modalità di espletamento dell'attività") diviso 30

Numero riferito a *Modalità di espletamento dell'attività: Incarichi di revisore o collegi sindacali in associazioni, fondazioni, società cooperative moltiplicato per peso di ponderazione*
dove: peso di ponderazione = massimo tra il compenso medio riferito a *Modalità di espletamento dell'attività: Incarichi di revisore o collegi sindacali in associazioni, fondazioni, società cooperative* e la soglia inferiore provinciale di riferimento (vedi tabella "Valori di soglia inferiore a livello provinciale della Modalità di espletamento dell'attività") diviso 30

Numero riferito a *Modalità di espletamento dell'attività: Mod. Unico di persone fisiche non titolari di partita IVA* moltiplicato per peso di ponderazione



dove: peso di ponderazione = massimo tra il compenso medio riferito a *Modalità di espletamento dell'attività: Mod. Unico di persone fisiche non titolari di partita IVA* e la soglia inferiore provinciale di riferimento (vedi tabella "Valori di soglia inferiore a livello provinciale della Modalità di espletamento dell'attività") diviso 30.

La variabile "Numero riferito alla variabile aggregata n° 7" è calcolata come somma di:

Numero riferito a *Modalità di espletamento dell'attività: Consulenze contabile, bilancio e dichiarazioni fiscali* moltiplicato per peso di ponderazione
dove: peso di ponderazione = massimo tra il compenso medio riferito a *Modalità di espletamento dell'attività: Consulenza contabile, bilancio e dichiarazioni fiscali* e la soglia inferiore provinciale di riferimento (vedi tabella "Valori di soglia inferiore a livello provinciale della Modalità di espletamento dell'attività") diviso 5

Numero riferito a *Modalità di espletamento dell'attività: Consulenze e pareri in materia contabile, fiscale e societaria* moltiplicato per peso di ponderazione
dove: peso di ponderazione = massimo tra il compenso medio riferito a *Modalità di espletamento dell'attività: Consulenze e pareri in materia contabile, fiscale e societaria* e la soglia inferiore provinciale di riferimento (vedi tabella "Valori di soglia inferiore a livello provinciale della Modalità di espletamento dell'attività") diviso 5

Numero riferito a *Modalità di espletamento dell'attività: Assistenza e consulenza in materia del lavoro (compresi servizi di amministrazione paghe e stipendi)* moltiplicato per peso di ponderazione
dove: peso di ponderazione = massimo tra il compenso medio riferito a *Modalità di espletamento dell'attività: Assistenza e consulenza in materia del lavoro (compresi servizi di amministrazione paghe e stipendi)* e la soglia inferiore provinciale di riferimento (vedi tabella "Valori di soglia inferiore a livello provinciale della Modalità di espletamento dell'attività") diviso 5

Numero riferito a *Modalità di espletamento dell'attività: Contabilità ordinaria, bilancio e dichiarazioni fiscali* moltiplicato per peso di ponderazione
dove: peso di ponderazione = massimo tra il compenso medio riferito a *Modalità di espletamento dell'attività: Contabilità ordinaria, bilancio e dichiarazioni fiscali* e la soglia inferiore provinciale di riferimento (vedi tabella "Valori di soglia inferiore a livello provinciale della Modalità di espletamento dell'attività") diviso 5

Numero riferito a *Modalità di espletamento dell'attività: Contabilità semplificata e dichiarazioni fiscali* moltiplicato per peso di ponderazione
dove: peso di ponderazione = massimo tra il compenso medio riferito a *Modalità di espletamento dell'attività: Contabilità semplificata e dichiarazioni fiscali* e la soglia inferiore provinciale di riferimento (vedi tabella "Valori di soglia inferiore a livello provinciale della Modalità di espletamento dell'attività") diviso 5


Numero riferito a *Modalità di espletamento dell'attività: Contabilità semplificata* moltiplicato per peso di ponderazione
dove: peso di ponderazione = massimo tra il compenso medio riferito a *Modalità di espletamento dell'attività: Contabilità semplificata* e la soglia inferiore provinciale di riferimento (vedi tabella "Valori di soglia inferiore a livello provinciale della Modalità di espletamento dell'attività") diviso 5

Numero riferito a *Modalità di espletamento dell'attività: Contabilità ordinaria, consulenza in materia fiscale (compresi dichiarazioni fiscali) e societaria* moltiplicato per peso di ponderazione
dove: peso di ponderazione = massimo tra il compenso medio riferito a *Modalità di espletamento dell'attività: Contabilità ordinaria, consulenza in materia fiscale (compresi dichiarazioni fiscali) e societaria* e la soglia inferiore provinciale di riferimento (vedi tabella "Valori di soglia inferiore a livello provinciale della Modalità di espletamento dell'attività") diviso 5

Numero riferito a *Modalità di espletamento dell'attività: Contabilità ordinaria, consulenza in materia fiscale (compresi dichiarazioni fiscali), societaria e del lavoro* moltiplicato per peso di ponderazione
dove: peso di ponderazione = massimo tra il compenso medio riferito a *Modalità di espletamento dell'attività: Contabilità ordinaria, consulenza in materia fiscale (compresi dichiarazioni fiscali), societaria e del lavoro* e la soglia inferiore provinciale di riferimento (vedi tabella "Valori di soglia inferiore a livello provinciale della Modalità di espletamento dell'attività") diviso 5

Numero riferito a *Modalità di espletamento dell'attività: Contabilità semplificata, consulenza in materia fiscale (compresi dichiarazioni fiscali) e societaria* moltiplicato per peso di ponderazione
dove: peso di ponderazione = massimo tra il compenso medio riferito a *Modalità di espletamento dell'attività: Contabilità semplificata, consulenza in materia fiscale (compresi dichiarazioni fiscali) e societaria* e la soglia inferiore provinciale di riferimento (vedi tabella "Valori di soglia inferiore a livello provinciale della Modalità di espletamento dell'attività") diviso 5

Numero riferito a *Modalità di espletamento dell'attività: Contabilità semplificata, consulenza in materia fiscale (compresi dichiarazioni fiscali), societaria e del lavoro* moltiplicato per peso di ponderazione



dove: peso di ponderazione = massimo tra il compenso medio riferito a *Modalità di espletamento dell'attività: Contabilità semplificata, consulenza in materia fiscale (comprese dichiarazioni fiscali), societaria e del lavoro* e la soglia inferiore provinciale di riferimento (vedi tabella "Valori di soglia inferiore a livello provinciale della Modalità di espletamento dell'attività") diviso 5

Numero riferito a *Modalità di espletamento dell'attività: Convegni e corsi di formazione* moltiplicato per peso di ponderazione
dove: peso di ponderazione = massimo tra il compenso medio riferito a *Modalità di espletamento dell'attività: Convegni e corsi di formazione* e la soglia inferiore provinciale di riferimento (vedi tabella "Valori di soglia inferiore a livello provinciale della Modalità di espletamento dell'attività") diviso 5

Numero riferito a *Modalità di espletamento dell'attività: Mod.V/A (anche se compreso nella dichiarazione unificata)* moltiplicato per peso di ponderazione
dove: peso di ponderazione = massimo tra il compenso medio riferito a *Modalità di espletamento dell'attività: Mod.V/A (anche se compreso nella dichiarazione unificata)* e la soglia inferiore provinciale di riferimento (vedi tabella "Valori di soglia inferiore a livello provinciale della Modalità di espletamento dell'attività") diviso 5

Numero riferito a *Modalità di espletamento dell'attività: Partecipazione a Consigli d'Amministrazione o incarichi in organismi di categoria* moltiplicato per peso di ponderazione
dove: peso di ponderazione = massimo tra il compenso medio riferito a *Modalità di espletamento dell'attività: Partecipazione a Consigli d'Amministrazione o incarichi in organismi di categoria* e la soglia inferiore provinciale di riferimento (vedi tabella "Valori di soglia inferiore a livello provinciale della Modalità di espletamento dell'attività") diviso 5

Numero riferito a *Modalità di espletamento dell'attività: Ricerca e selezione del personale* moltiplicato per peso di ponderazione
dove: peso di ponderazione = massimo tra il compenso medio riferito a *Modalità di espletamento dell'attività: Ricerca e selezione del personale* e la soglia inferiore provinciale di riferimento (vedi tabella "Valori di soglia inferiore a livello provinciale della Modalità di espletamento dell'attività") diviso 5

Numero riferito a *Modalità di espletamento dell'attività: Pianificazione ed assistenza, sicurezza ed igiene negli ambienti di lavoro* moltiplicato per peso di ponderazione
dove: peso di ponderazione = massimo tra il compenso medio riferito a *Modalità di espletamento dell'attività: Pianificazione ed assistenza, sicurezza ed igiene negli ambienti di lavoro* e la soglia inferiore provinciale di riferimento (vedi tabella "Valori di soglia inferiore a livello provinciale della Modalità di espletamento dell'attività") diviso 5

Numero riferito a *Modalità di espletamento dell'attività: Pratiche amministrative e contratti di lavoro atipici* moltiplicato per peso di ponderazione
dove: peso di ponderazione = massimo tra il compenso medio riferito a *Modalità di espletamento dell'attività: Pratiche amministrative e contratti di lavoro atipici* e la soglia inferiore provinciale di riferimento (vedi tabella "Valori di soglia inferiore a livello provinciale della Modalità di espletamento dell'attività") diviso 5

Numero riferito a *Modalità di espletamento dell'attività: Revisione contabile in Enti Pubblici* moltiplicato per peso di ponderazione
dove: peso di ponderazione = massimo tra il compenso medio riferito a *Modalità di espletamento dell'attività: Revisione contabile in Enti Pubblici* e la soglia inferiore provinciale di riferimento (vedi tabella "Valori di soglia inferiore a livello provinciale della Modalità di espletamento dell'attività") diviso 5

Numero riferito a *Modalità di espletamento dell'attività: Revisione contabile diversa da quella di cui al rigo D22* moltiplicato per peso di ponderazione
dove: peso di ponderazione = massimo tra il compenso medio riferito a *Modalità di espletamento dell'attività: Revisione contabile diversa da quella di cui al rigo D22* e la soglia inferiore provinciale di riferimento (vedi tabella "Valori di soglia inferiore a livello provinciale della Modalità di espletamento dell'attività") diviso 5

Numero riferito a *Modalità di espletamento dell'attività: Mod. Unico società di capitali, enti commerciali ed equiparati/Mod. Unico enti non commerciali ed equiparati* moltiplicato per peso di ponderazione
dove: peso di ponderazione = massimo tra il compenso medio riferito a *Modalità di espletamento dell'attività: Mod. Unico società di capitali, enti commerciali ed equiparati/Mod. Unico enti non commerciali ed equiparati* e la soglia inferiore provinciale di riferimento (vedi tabella "Valori di soglia inferiore a livello provinciale della Modalità di espletamento dell'attività") diviso 5

Numero riferito a *Modalità di espletamento dell'attività: Mod. Unico società di persone ed equiparate* moltiplicato per peso di ponderazione
dove: peso di ponderazione = massimo tra il compenso medio riferito a *Modalità di espletamento dell'attività: Mod. Unico società di persone ed equiparate* e la soglia inferiore provinciale di riferimento (vedi tabella "Valori di soglia inferiore a livello provinciale della Modalità di espletamento dell'attività") diviso 5



Numero riferito a *Modalità di espletamento dell'attività: Inoltri telematici esclusi da forfai (modelli F24 e simili)* moltiplicato per peso di ponderazione dove: peso di ponderazione = massimo tra il compenso medio riferito a *Modalità di espletamento dell'attività: Inoltri telematici esclusi da forfai (modelli F24 e simili)* e la soglia inferiore provinciale di riferimento (vedi tabella "Valori di soglia inferiore a livello provinciale della Modalità di espletamento dell'attività") diviso 5

Numero riferito a *Modalità di espletamento dell'attività: Redazione bilanci* moltiplicato per peso di ponderazione dove: peso di ponderazione = massimo tra il compenso medio riferito a *Modalità di espletamento dell'attività: Redazione bilanci* e la soglia inferiore provinciale di riferimento (vedi tabella "Valori di soglia inferiore a livello provinciale della Modalità di espletamento dell'attività") diviso 5

Numero riferito a *Modalità di espletamento dell'attività: Amministrazione del personale (paghe e stipendi) (da 2 a 10 dipendenti)* moltiplicato per peso di ponderazione dove: peso di ponderazione = massimo tra il compenso medio riferito a *Modalità di espletamento dell'attività: Amministrazione del personale (paghe e stipendi) (da 2 a 10 dipendenti)* e la soglia inferiore provinciale di riferimento (vedi tabella "Valori di soglia inferiore a livello provinciale della Modalità di espletamento dell'attività") diviso 5

Numero riferito a *Modalità di espletamento dell'attività: Amministrazione del personale (paghe e stipendi) (1 dipendente)* moltiplicato per peso di ponderazione dove: peso di ponderazione = massimo tra il compenso medio riferito a *Modalità di espletamento dell'attività: Amministrazione del personale (paghe e stipendi) (1 dipendente)* e la soglia inferiore provinciale di riferimento (vedi tabella "Valori di soglia inferiore a livello provinciale della Modalità di espletamento dell'attività") diviso 5

Numero riferito a *Modalità di espletamento dell'attività: Amministrazione del personale (paghe e stipendi) (oltre 10 dipendenti)* moltiplicato per peso di ponderazione dove: peso di ponderazione = massimo tra il compenso medio riferito a *Modalità di espletamento dell'attività: Amministrazione del personale (paghe e stipendi) (oltre 10 dipendenti)* e la soglia inferiore provinciale di riferimento (vedi tabella "Valori di soglia inferiore a livello provinciale della Modalità di espletamento dell'attività") diviso 5

Numero riferito a *Modalità di espletamento dell'attività: Assistenza al contribuente nella fase precontenziosa (ad esclusione dell'assistenza per comunicazioni di irregolarità e simili)* moltiplicato per peso di ponderazione dove: peso di ponderazione = massimo tra il compenso medio riferito a *Modalità di espletamento dell'attività: Assistenza al contribuente nella fase precontenziosa (ad esclusione dell'assistenza per comunicazioni di irregolarità e simili)* e la soglia inferiore provinciale di riferimento (vedi tabella "Valori di soglia inferiore a livello provinciale della Modalità di espletamento dell'attività") diviso 5


Numero riferito a *Modalità di espletamento dell'attività: Comunicazioni ed accessi a pubblici uffici anche per comunicazioni di irregolarità e simili* moltiplicato per peso di ponderazione dove: peso di ponderazione = massimo tra il compenso medio riferito a *Modalità di espletamento dell'attività: Comunicazioni ed accessi a pubblici uffici anche per comunicazioni di irregolarità e simili* e la soglia inferiore provinciale di riferimento (vedi tabella "Valori di soglia inferiore a livello provinciale della Modalità di espletamento dell'attività") diviso 5

Numero riferito a *Modalità di espletamento dell'attività: Consulenza in materia di procedure concorsuali (diversa da quella prevista dalla variabile D27)* moltiplicato per peso di ponderazione dove: peso di ponderazione = massimo tra il compenso medio riferito a *Modalità di espletamento dell'attività: Consulenza in materia di procedure concorsuali (diversa da quella prevista dalla variabile D27)* e la soglia inferiore provinciale di riferimento (vedi tabella "Valori di soglia inferiore a livello provinciale della Modalità di espletamento dell'attività") diviso 5

Numero riferito a *Modalità di espletamento dell'attività: Consulenza aziendale, organizzativa e finanziaria* moltiplicato per peso di ponderazione dove: peso di ponderazione = massimo tra il compenso medio riferito a *Modalità di espletamento dell'attività: Consulenza aziendale, organizzativa e finanziaria* e la soglia inferiore provinciale di riferimento (vedi tabella "Valori di soglia inferiore a livello provinciale della Modalità di espletamento dell'attività") diviso 5

Numero riferito a *Modalità di espletamento dell'attività: Consulenza per operazioni straordinarie (fusioni, conferimenti, scissioni, ecc.)* moltiplicato per peso di ponderazione dove: peso di ponderazione = massimo tra il compenso medio riferito a *Modalità di espletamento dell'attività: Consulenza per operazioni straordinarie (fusioni, conferimenti, scissioni, ecc.)* e la soglia inferiore provinciale di riferimento (vedi tabella "Valori di soglia inferiore a livello provinciale della Modalità di espletamento dell'attività") diviso 5

Numero riferito a *Modalità di espletamento dell'attività: Contabilità ordinaria (compensi fino a euro 1.500,00)* moltiplicato per peso di ponderazione



- dove: peso di ponderazione = massimo tra il compenso medio riferito a *Modalità di espletamento dell'attività: Contabilità ordinaria (compensi fino a euro 1.500,00)* e la soglia inferiore provinciale di riferimento (vedi tabella "Valori di soglia inferiore a livello provinciale della Modalità di espletamento dell'attività") diviso 5
- Numero riferito a *Modalità di espletamento dell'attività: Contabilità ordinaria (compensi oltre euro 1.500,00 e fino a euro 6.000,00)* moltiplicato per peso di ponderazione
- dove: peso di ponderazione = massimo tra il compenso medio riferito a *Modalità di espletamento dell'attività: Contabilità ordinaria (compensi oltre euro 1.500,00 e fino a euro 6.000,00)* e la soglia inferiore provinciale di riferimento (vedi tabella "Valori di soglia inferiore a livello provinciale della Modalità di espletamento dell'attività") diviso 5
- Numero riferito a *Modalità di espletamento dell'attività: Contabilità ordinaria (compensi oltre euro 6.000,00)* moltiplicato per peso di ponderazione
- dove: peso di ponderazione = massimo tra il compenso medio riferito a *Modalità di espletamento dell'attività: Contabilità ordinaria (compensi oltre euro 6.000,00)* e la soglia inferiore provinciale di riferimento (vedi tabella "Valori di soglia inferiore a livello provinciale della Modalità di espletamento dell'attività") diviso 5
- Numero riferito a *Modalità di espletamento dell'attività: Contenzioso tributario* moltiplicato per peso di ponderazione
- dove: peso di ponderazione = massimo tra il compenso medio riferito a *Modalità di espletamento dell'attività: Contenzioso tributario* e la soglia inferiore provinciale di riferimento (vedi tabella "Valori di soglia inferiore a livello provinciale della Modalità di espletamento dell'attività") diviso 5
- Numero riferito a *Modalità di espletamento dell'attività: Consulenza e assistenza per i rapporti di lavoro e contenzioso amministrativo* e la soglia inferiore provinciale di riferimento (vedi tabella "Valori di soglia inferiore a livello provinciale della Modalità di espletamento dell'attività") diviso 5
- Numero riferito a *Modalità di espletamento dell'attività: Mod. 730 (a seguito di imposta del soggetto dichiarante)* moltiplicato per peso di ponderazione
- dove: peso di ponderazione = massimo tra il compenso medio riferito a *Modalità di espletamento dell'attività: Mod. 730 (a seguito di imposta del soggetto dichiarante)* e la soglia inferiore provinciale di riferimento (vedi tabella "Valori di soglia inferiore a livello provinciale della Modalità di espletamento dell'attività") diviso 5
- Numero riferito a *Modalità di espletamento dell'attività: Mod. 730 (a seguito di convenzione con il sostituto di imposta del soggetto dichiarante)* moltiplicato per peso di ponderazione
- dove: peso di ponderazione = massimo tra il compenso medio riferito a *Modalità di espletamento dell'attività: Mod. 730 (a seguito di convenzione con il sostituto di imposta del soggetto dichiarante)* e la soglia inferiore provinciale di riferimento (vedi tabella "Valori di soglia inferiore a livello provinciale della Modalità di espletamento dell'attività") diviso 5
- Numero riferito a *Modalità di espletamento dell'attività: Mod. 770 (oltre 10 sostituti)* moltiplicato per peso di ponderazione
- dove: peso di ponderazione = massimo tra il compenso medio riferito a *Modalità di espletamento dell'attività: Mod. 770 (oltre 10 sostituti)* e la soglia inferiore provinciale di riferimento (vedi tabella "Valori di soglia inferiore a livello provinciale della Modalità di espletamento dell'attività") diviso 5
- Numero riferito a *Modalità di espletamento dell'attività: Mod. 770 (da 2 a 10 sostituti)* moltiplicato per peso di ponderazione
- dove: peso di ponderazione = massimo tra il compenso medio riferito a *Modalità di espletamento dell'attività: Mod. 770 (da 2 a 10 sostituti)* e la soglia inferiore provinciale di riferimento (vedi tabella "Valori di soglia inferiore a livello provinciale della Modalità di espletamento dell'attività") diviso 5
- Numero riferito a *Modalità di espletamento dell'attività: Mod. 770 (1 sostituto)* moltiplicato per peso di ponderazione
- dove: peso di ponderazione = massimo tra il compenso medio riferito a *Modalità di espletamento dell'attività: Mod. 770 (1 sostituto)* e la soglia inferiore provinciale di riferimento (vedi tabella "Valori di soglia inferiore a livello provinciale della Modalità di espletamento dell'attività") diviso 5
- Numero riferito a *Modalità di espletamento dell'attività: Incarichi di revisore o collegi sindacali in associazioni, fondazioni, società cooperative* moltiplicato per peso di ponderazione
- dove: peso di ponderazione = massimo tra il compenso medio riferito a *Modalità di espletamento dell'attività: Incarichi di revisore o collegi sindacali in associazioni, fondazioni, società cooperative* e la soglia inferiore provinciale di riferimento (vedi tabella "Valori di soglia inferiore a livello provinciale della Modalità di espletamento dell'attività") diviso 5
- Numero riferito a *Modalità di espletamento dell'attività: Mod. Unico di persone fisiche titolari di partita IV/4* moltiplicato per peso di ponderazione
- dove: peso di ponderazione = massimo tra il compenso medio riferito a *Modalità di espletamento dell'attività: Mod. Unico di persone fisiche titolari di partita IV/4* e la soglia inferiore provinciale di riferimento (vedi tabella "Valori di soglia inferiore a livello provinciale della Modalità di espletamento dell'attività") diviso 5



Numero riferito a *Modalità di espletamento dell'attività: Mod. Unico di persone fisiche non titolari di partita IVA* moltiplicato per peso di ponderazione dove: peso di ponderazione = massimo tra il compenso medio riferito a *Modalità di espletamento dell'attività: Mod. Unico di persone fisiche non titolari di partita IVA* e la soglia inferiore provinciale di riferimento (vedi tabella "Valori di soglia inferiore a livello provinciale della Modalità di espletamento dell'attività") diviso 5.

La variabile "Numero riferito alla variabile aggregata n° 8" è calcolata come somma di:

Numero riferito a *Modalità di espletamento dell'attività: Consulenza contabile, bilancio e dichiarazioni fiscali* moltiplicato per peso di ponderazione dove: peso di ponderazione = massimo tra il compenso medio riferito a *Modalità di espletamento dell'attività: Consulenza contabile, bilancio e dichiarazioni fiscali* e la soglia inferiore provinciale di riferimento (vedi tabella "Valori di soglia inferiore a livello provinciale della Modalità di espletamento dell'attività") diviso 5

Numero riferito a *Modalità di espletamento dell'attività: Consulenze e pareri in materia contabile, fiscale e societaria* moltiplicato per peso di ponderazione dove: peso di ponderazione = massimo tra il compenso medio riferito a *Modalità di espletamento dell'attività: Consulenze e pareri in materia contabile, fiscale e societaria* e la soglia inferiore provinciale di riferimento (vedi tabella "Valori di soglia inferiore a livello provinciale della Modalità di espletamento dell'attività") diviso 5

Numero riferito a *Modalità di espletamento dell'attività: Assistenza e consulenza in materia del lavoro (compresi servizi di amministrazione paghe e stipendi)* moltiplicato per peso di ponderazione dove: peso di ponderazione = massimo tra il compenso medio riferito a *Modalità di espletamento dell'attività: Assistenza e consulenza in materia del lavoro (compresi servizi di amministrazione paghe e stipendi)* e la soglia inferiore provinciale di riferimento (vedi tabella "Valori di soglia inferiore a livello provinciale della Modalità di espletamento dell'attività") diviso 5

Numero riferito a *Modalità di espletamento dell'attività: Contabilità ordinaria, bilancio e dichiarazioni fiscali* moltiplicato per peso di ponderazione dove: peso di ponderazione = massimo tra il compenso medio riferito a *Modalità di espletamento dell'attività: Contabilità ordinaria, bilancio e dichiarazioni fiscali* e la soglia inferiore provinciale di riferimento (vedi tabella "Valori di soglia inferiore a livello provinciale della Modalità di espletamento dell'attività") diviso 5

Numero riferito a *Modalità di espletamento dell'attività: Contabilità semplificata e dichiarazioni fiscali* moltiplicato per peso di ponderazione dove: peso di ponderazione = massimo tra il compenso medio riferito a *Modalità di espletamento dell'attività: Contabilità semplificata e dichiarazioni fiscali* e la soglia inferiore provinciale di riferimento (vedi tabella "Valori di soglia inferiore a livello provinciale della Modalità di espletamento dell'attività") diviso 5


Numero riferito a *Modalità di espletamento dell'attività: Contabilità semplificata moltiplicato per peso di ponderazione* dove: peso di ponderazione = massimo tra il compenso medio riferito a *Modalità di espletamento dell'attività: Contabilità semplificata* e la soglia inferiore provinciale di riferimento (vedi tabella "Valori di soglia inferiore a livello provinciale della Modalità di espletamento dell'attività") diviso 5

Numero riferito a *Modalità di espletamento dell'attività: Consulenza in materia fiscale (compresi dichiarazioni fiscali) e societaria* moltiplicato per peso di ponderazione dove: peso di ponderazione = massimo tra il compenso medio riferito a *Modalità di espletamento dell'attività: Consulenza in materia fiscale (compresi dichiarazioni fiscali) e societaria* e la soglia inferiore provinciale di riferimento (vedi tabella "Valori di soglia inferiore a livello provinciale della Modalità di espletamento dell'attività") diviso 5

Numero riferito a *Modalità di espletamento dell'attività: Consulenza in materia fiscale (compresi dichiarazioni fiscali), societaria e del lavoro* moltiplicato per peso di ponderazione dove: peso di ponderazione = massimo tra il compenso medio riferito a *Modalità di espletamento dell'attività: Consulenza in materia fiscale (compresi dichiarazioni fiscali), societaria e del lavoro* e la soglia inferiore provinciale di riferimento (vedi tabella "Valori di soglia inferiore a livello provinciale della Modalità di espletamento dell'attività") diviso 5

Numero riferito a *Modalità di espletamento dell'attività: Contabilità semplificata, consulenza in materia fiscale (compresi dichiarazioni fiscali) e societaria* moltiplicato per peso di ponderazione dove: peso di ponderazione = massimo tra il compenso medio riferito a *Modalità di espletamento dell'attività: Contabilità semplificata, consulenza in materia fiscale (compresi dichiarazioni fiscali) e societaria* e la soglia inferiore provinciale di riferimento (vedi tabella "Valori di soglia inferiore a livello provinciale della Modalità di espletamento dell'attività") diviso 5

Numero riferito a *Modalità di espletamento dell'attività: Contabilità semplificata, consulenza in materia fiscale (compresi dichiarazioni fiscali), societaria e del lavoro* moltiplicato per peso di ponderazione



dove: peso di ponderazione = massimo tra il compenso medio riferito a *Modalità di espletamento dell'attività: Contabilità semplificata, consulenza in materia fiscale (comprese dichiarazioni fiscali), societaria e del lavoro* e la soglia inferiore provinciale di riferimento (vedi tabella "Valori di soglia inferiore a livello provinciale della Modalità di espletamento dell'attività") diviso 5

Numero riferito a *Modalità di espletamento dell'attività: Convegni e corsi di formazione* moltiplicato per peso di ponderazione
dove: peso di ponderazione = massimo tra il compenso medio riferito a *Modalità di espletamento dell'attività: Convegni e corsi di formazione* e la soglia inferiore provinciale di riferimento (vedi tabella "Valori di soglia inferiore a livello provinciale della Modalità di espletamento dell'attività") diviso 5

Numero riferito a *Modalità di espletamento dell'attività: Mod.V/A (anche se compreso nella dichiarazione unificata)* moltiplicato per peso di ponderazione
dove: peso di ponderazione = massimo tra il compenso medio riferito a *Modalità di espletamento dell'attività: Mod.IV/A (anche se compreso nella dichiarazione unificata)* e la soglia inferiore provinciale di riferimento (vedi tabella "Valori di soglia inferiore a livello provinciale della Modalità di espletamento dell'attività") diviso 5

Numero riferito a *Modalità di espletamento dell'attività: Partecipazione a Consigli d'Amministrazione o incarichi in organismi di categoria* moltiplicato per peso di ponderazione
dove: peso di ponderazione = massimo tra il compenso medio riferito a *Modalità di espletamento dell'attività: Partecipazione a Consigli d'Amministrazione o incarichi in organismi di categoria* e la soglia inferiore provinciale di riferimento (vedi tabella "Valori di soglia inferiore a livello provinciale della Modalità di espletamento dell'attività") diviso 5

Numero riferito a *Modalità di espletamento dell'attività: Ricerca e selezione del personale* moltiplicato per peso di ponderazione
dove: peso di ponderazione = massimo tra il compenso medio riferito a *Modalità di espletamento dell'attività: Ricerca e selezione del personale* e la soglia inferiore provinciale di riferimento (vedi tabella "Valori di soglia inferiore a livello provinciale della Modalità di espletamento dell'attività") diviso 5

Numero riferito a *Modalità di espletamento dell'attività: Pianificazione ed assistenza, sicurezza ed igiene negli ambienti di lavoro* moltiplicato per peso di ponderazione
dove: peso di ponderazione = massimo tra il compenso medio riferito a *Modalità di espletamento dell'attività: Pianificazione ed assistenza, sicurezza ed igiene negli ambienti di lavoro* e la soglia inferiore provinciale di riferimento (vedi tabella "Valori di soglia inferiore a livello provinciale della Modalità di espletamento dell'attività") diviso 5


Numero riferito a *Modalità di espletamento dell'attività: Pratiche amministrative e contratti di lavoro atipici* moltiplicato per peso di ponderazione
dove: peso di ponderazione = massimo tra il compenso medio riferito a *Modalità di espletamento dell'attività: Pratiche amministrative e contratti di lavoro atipici* e la soglia inferiore provinciale di riferimento (vedi tabella "Valori di soglia inferiore a livello provinciale della Modalità di espletamento dell'attività") diviso 5

Numero riferito a *Modalità di espletamento dell'attività: Revisione contabile in Enti Pubblici* moltiplicato per peso di ponderazione
dove: peso di ponderazione = massimo tra il compenso medio riferito a *Modalità di espletamento dell'attività: Revisione contabile in Enti Pubblici* e la soglia inferiore provinciale di riferimento (vedi tabella "Valori di soglia inferiore a livello provinciale della Modalità di espletamento dell'attività") diviso 5

Numero riferito a *Modalità di espletamento dell'attività: Revisione contabile diversa da quella di cui al rigo D22* moltiplicato per peso di ponderazione
dove: peso di ponderazione = massimo tra il compenso medio riferito a *Modalità di espletamento dell'attività: Revisione contabile diversa da quella di cui al rigo D22* e la soglia inferiore provinciale di riferimento (vedi tabella "Valori di soglia inferiore a livello provinciale della Modalità di espletamento dell'attività") diviso 5

Numero riferito a *Modalità di espletamento dell'attività: Mod. Unico società di capitali, enti commerciali ed equiparati/Mod. Unico enti non commerciali ed equiparati* moltiplicato per peso di ponderazione
dove: peso di ponderazione = massimo tra il compenso medio riferito a *Modalità di espletamento dell'attività: Mod. Unico società di capitali, enti commerciali ed equiparati/Mod. Unico enti non commerciali ed equiparati* e la soglia inferiore provinciale di riferimento (vedi tabella "Valori di soglia inferiore a livello provinciale della Modalità di espletamento dell'attività") diviso 5

Numero riferito a *Modalità di espletamento dell'attività: Mod. Unico società di persone ed equiparate* moltiplicato per peso di ponderazione
dove: peso di ponderazione = massimo tra il compenso medio riferito a *Modalità di espletamento dell'attività: Mod. Unico società di persone ed equiparate* e la soglia inferiore provinciale di riferimento (vedi tabella "Valori di soglia inferiore a livello provinciale della Modalità di espletamento dell'attività") diviso 5



Numero riferito a *Modalità di espletamento dell'attività: Inoltri telematici esclusi da forfai (modelli F24 e simili)* moltiplicato per peso di ponderazione dove: peso di ponderazione = massimo tra il compenso medio riferito a *Modalità di espletamento dell'attività: Inoltri telematici esclusi da forfai (modelli F24 e simili)* e la soglia inferiore provinciale di riferimento (vedi tabella "Valori di soglia inferiore a livello provinciale della Modalità di espletamento dell'attività") diviso 5

Numero riferito a *Modalità di espletamento dell'attività: Redazione bilanci* moltiplicato per peso di ponderazione dove: peso di ponderazione = massimo tra il compenso medio riferito a *Modalità di espletamento dell'attività: Redazione bilanci* e la soglia inferiore provinciale di riferimento (vedi tabella "Valori di soglia inferiore a livello provinciale della Modalità di espletamento dell'attività") diviso 5

Numero riferito a *Modalità di espletamento dell'attività: Amministrazione del personale (paghe e stipendi) (da 2 a 10 dipendenti)* moltiplicato per peso di ponderazione dove: peso di ponderazione = massimo tra il compenso medio riferito a *Modalità di espletamento dell'attività: Amministrazione del personale (paghe e stipendi) (da 2 a 10 dipendenti)* e la soglia inferiore provinciale di riferimento (vedi tabella "Valori di soglia inferiore a livello provinciale della Modalità di espletamento dell'attività") diviso 5

Numero riferito a *Modalità di espletamento dell'attività: Amministrazione del personale (paghe e stipendi) (1 dipendente)* e la soglia inferiore provinciale di riferimento (vedi tabella "Valori di soglia inferiore a livello provinciale della Modalità di espletamento dell'attività") diviso 5

Numero riferito a *Modalità di espletamento dell'attività: Amministrazione del personale (paghe e stipendi) (oltre 10 dipendenti)* moltiplicato per peso di ponderazione dove: peso di ponderazione = massimo tra il compenso medio riferito a *Modalità di espletamento dell'attività: Amministrazione del personale (paghe e stipendi) (oltre 10 dipendenti)* e la soglia inferiore provinciale di riferimento (vedi tabella "Valori di soglia inferiore a livello provinciale della Modalità di espletamento dell'attività") diviso 5

Numero riferito a *Modalità di espletamento dell'attività: Assistenza al contribuente nella fase precontenziosa (ad esclusione dell'assistenza per comunicazioni di irregolarità e simili)* moltiplicato per peso di ponderazione dove: peso di ponderazione = massimo tra il compenso medio riferito a *Modalità di espletamento dell'attività: Assistenza al contribuente nella fase precontenziosa (ad esclusione dell'assistenza per comunicazioni di irregolarità e simili)* e la soglia inferiore provinciale di riferimento (vedi tabella "Valori di soglia inferiore a livello provinciale della Modalità di espletamento dell'attività") diviso 5


Numero riferito a *Modalità di espletamento dell'attività: Collegi sindacali (diversi da quelli indicati al rigo D20)* moltiplicato per peso di ponderazione dove: peso di ponderazione = massimo tra il compenso medio riferito a *Modalità di espletamento dell'attività: Collegi sindacali (diversi da quelli indicati al rigo D20)* e la soglia inferiore provinciale di riferimento (vedi tabella "Valori di soglia inferiore a livello provinciale della Modalità di espletamento dell'attività") diviso 5

Numero riferito a *Modalità di espletamento dell'attività: Comunicazioni ad accessi a pubblica uffici anche per comunicazioni di irregolarità e simili* e la soglia inferiore provinciale di riferimento (vedi tabella "Valori di soglia inferiore a livello provinciale della Modalità di espletamento dell'attività") diviso 5

Numero riferito a *Modalità di espletamento dell'attività: Consulenza in materia di procedure concorsuali (diversa da quella prevista dalla variabile D27)* moltiplicato per peso di ponderazione dove: peso di ponderazione = massimo tra il compenso medio riferito a *Modalità di espletamento dell'attività: Consulenza in materia di procedure concorsuali (diversa da quella prevista dalla variabile D27)* e la soglia inferiore provinciale di riferimento (vedi tabella "Valori di soglia inferiore a livello provinciale della Modalità di espletamento dell'attività") diviso 5

Numero riferito a *Modalità di espletamento dell'attività: Consulenza aziendale, organizzativa e finanziaria* moltiplicato per peso di ponderazione dove: peso di ponderazione = massimo tra il compenso medio riferito a *Modalità di espletamento dell'attività: Consulenza aziendale, organizzativa e finanziaria* e la soglia inferiore provinciale di riferimento (vedi tabella "Valori di soglia inferiore a livello provinciale della Modalità di espletamento dell'attività") diviso 5

Numero riferito a *Modalità di espletamento dell'attività: Consulenza per operazioni straordinarie (fusioni, trasformazioni, scissioni, conferimenti, ecc.)* moltiplicato per peso di ponderazione



dove: peso di ponderazione = massimo tra il compenso medio riferito a *Modalità di espletamento dell'attività: Consulenze per operazioni straordinarie (fusioni, trasformazioni, scissioni, conferimenti, cessioni, ecc.)* e la soglia inferiore provinciale di riferimento (vedi tabella "Valori di soglia inferiore a livello provinciale della Modalità di espletamento dell'attività") diviso 5

Numero riferito a *Modalità di espletamento dell'attività: Contabilità ordinaria (compensi fino a euro 1.500,00)* moltiplicato per peso di ponderazione
dove: peso di ponderazione = massimo tra il compenso medio riferito a *Modalità di espletamento dell'attività: Contabilità ordinaria (compensi fino a euro 1.500,00)* e la soglia inferiore provinciale di riferimento (vedi tabella "Valori di soglia inferiore a livello provinciale della Modalità di espletamento dell'attività") diviso 5

Numero riferito a *Modalità di espletamento dell'attività: Contabilità ordinaria (compensi oltre euro 1.500,00 e fino a euro 6.000,00)* moltiplicato per peso di ponderazione
dove: peso di ponderazione = massimo tra il compenso medio riferito a *Modalità di espletamento dell'attività: Contabilità ordinaria (compensi oltre euro 1.500,00 e fino a euro 6.000,00)* e la soglia inferiore provinciale di riferimento (vedi tabella "Valori di soglia inferiore a livello provinciale della Modalità di espletamento dell'attività") diviso 5

Numero riferito a *Modalità di espletamento dell'attività: Contabilità ordinaria (compensi oltre euro 6.000,00)* moltiplicato per peso di ponderazione
dove: peso di ponderazione = massimo tra il compenso medio riferito a *Modalità di espletamento dell'attività: Contabilità ordinaria (compensi oltre euro 6.000,00)* e la soglia inferiore provinciale di riferimento (vedi tabella "Valori di soglia inferiore a livello provinciale della Modalità di espletamento dell'attività") diviso 5

Numero riferito a *Modalità di espletamento dell'attività: Contenzioso tributario* moltiplicato per peso di ponderazione
dove: peso di ponderazione = massimo tra il compenso medio riferito a *Modalità di espletamento dell'attività: Contenzioso tributario* e la soglia inferiore provinciale di riferimento (vedi tabella "Valori di soglia inferiore a livello provinciale della Modalità di espletamento dell'attività") diviso 5

Numero riferito a *Modalità di espletamento dell'attività: Incarichi giudiziari* moltiplicato per peso di ponderazione
dove: peso di ponderazione = massimo tra il compenso medio riferito a *Modalità di espletamento dell'attività: Incarichi giudiziari* e la soglia inferiore provinciale di riferimento (vedi tabella "Valori di soglia inferiore a livello provinciale della Modalità di espletamento dell'attività") diviso 5

Numero riferito a *Modalità di espletamento dell'attività: Mod. 730 (a seguito di convezione con il sostituto di imposta del soggetto dichiarante)* moltiplicato per peso di ponderazione
dove: peso di ponderazione = massimo tra il compenso medio riferito a *Modalità di espletamento dell'attività: Mod. 730 (a seguito di convezione con il sostituto di imposta del soggetto dichiarante)* e la soglia inferiore provinciale di riferimento (vedi tabella "Valori di soglia inferiore a livello provinciale della Modalità di espletamento dell'attività") diviso 5

Numero riferito a *Modalità di espletamento dell'attività: Mod. 730* moltiplicato per peso di ponderazione
dove: peso di ponderazione = massimo tra il compenso medio riferito a *Modalità di espletamento dell'attività: Mod. 730* e la soglia inferiore provinciale di riferimento (vedi tabella "Valori di soglia inferiore a livello provinciale della Modalità di espletamento dell'attività") diviso 5

Numero riferito a *Modalità di espletamento dell'attività: Mod. 770 (da 2 a 10 sostituti)* moltiplicato per peso di ponderazione
dove: peso di ponderazione = massimo tra il compenso medio riferito a *Modalità di espletamento dell'attività: Mod. 770 (da 2 a 10 sostituti)* e la soglia inferiore provinciale di riferimento (vedi tabella "Valori di soglia inferiore a livello provinciale della Modalità di espletamento dell'attività") diviso 5

Numero riferito a *Modalità di espletamento dell'attività: Mod. 770 (1 sostituto)* moltiplicato per peso di ponderazione
dove: peso di ponderazione = massimo tra il compenso medio riferito a *Modalità di espletamento dell'attività: Mod. 770 (1 sostituto)* e la soglia inferiore provinciale di riferimento (vedi tabella "Valori di soglia inferiore a livello provinciale della Modalità di espletamento dell'attività") diviso 5

Numero riferito a *Modalità di espletamento dell'attività: Mod. 770 (oltre 10 sostituti)* moltiplicato per peso di ponderazione
dove: peso di ponderazione = massimo tra il compenso medio riferito a *Modalità di espletamento dell'attività: Mod. 770 (oltre 10 sostituti)* e la soglia inferiore provinciale di riferimento (vedi tabella "Valori di soglia inferiore a livello provinciale della Modalità di espletamento dell'attività") diviso 5

Numero riferito a *Modalità di espletamento dell'attività: Perizie e consulenze tecniche di parte* moltiplicato per peso di ponderazione



- dove: peso di ponderazione = massimo tra il compenso medio riferito a *Modalità di espletamento dell'attività: Perizie e consulenze tecniche di parte* e la soglia inferiore provinciale di riferimento (vedi tabella "Valori di soglia inferiore a livello provinciale della Modalità di espletamento dell'attività") diviso 5
- Numero riferito a *Modalità di espletamento dell'attività: Perizie e consulenze tecniche d'ufficio* moltiplicato per peso di ponderazione
- dove: peso di ponderazione = massimo tra il compenso medio riferito a *Modalità di espletamento dell'attività: Perizie e consulenze tecniche d'ufficio* e la soglia inferiore provinciale di riferimento (vedi tabella "Valori di soglia inferiore a livello provinciale della Modalità di espletamento dell'attività") diviso 5
- Numero riferito a *Modalità di espletamento dell'attività: Procedure concorsuali* moltiplicato per peso di ponderazione
- dove: peso di ponderazione = massimo tra il compenso medio riferito a *Modalità di espletamento dell'attività: Procedure concorsuali* e la soglia inferiore provinciale di riferimento (vedi tabella "Valori di soglia inferiore a livello provinciale della Modalità di espletamento dell'attività") diviso 5
- Numero riferito a *Modalità di espletamento dell'attività: Incarichi di revisore o colleghi sindacati in associazioni, fondazioni, società cooperative moltiplicate per peso di ponderazione*
- dove: peso di ponderazione = massimo tra il compenso medio riferito a *Modalità di espletamento dell'attività: Incarichi di revisore o colleghi sindacati in associazioni, fondazioni, società cooperative* e la soglia inferiore provinciale di riferimento (vedi tabella "Valori di soglia inferiore a livello provinciale della Modalità di espletamento dell'attività") diviso 5
- Numero riferito a *Modalità di espletamento dell'attività: Mod. Unico di persone fisiche titolari di partita IV/A* moltiplicato per peso di ponderazione
- dove: peso di ponderazione = massimo tra il compenso medio riferito a *Modalità di espletamento dell'attività: Mod. Unico di persone fisiche titolari di partita IV/A* e la soglia inferiore provinciale di riferimento (vedi tabella "Valori di soglia inferiore a livello provinciale della Modalità di espletamento dell'attività") diviso 5
- Numero riferito a *Modalità di espletamento dell'attività: Mod. Unico di persone fisiche non titolari di partita IV/A* moltiplicato per peso di ponderazione
- dove: peso di ponderazione = massimo tra il compenso medio riferito a *Modalità di espletamento dell'attività: Mod. Unico di persone fisiche non titolari di partita IV/A* e la soglia inferiore provinciale di riferimento (vedi tabella "Valori di soglia inferiore a livello provinciale della Modalità di espletamento dell'attività") diviso 5.
- La variabile "Numero riferito alla variabile aggregata n° 9" è calcolata come somma di:
- Numero riferito a *Modalità di espletamento dell'attività: Consulenze e pareri in materia contabile, fiscale e societaria* moltiplicato per peso di ponderazione
- dove: peso di ponderazione = massimo tra il compenso medio riferito a *Modalità di espletamento dell'attività: Consulenze e pareri in materia contabile, fiscale e societaria* e la soglia inferiore provinciale di riferimento (vedi tabella "Valori di soglia inferiore a livello provinciale della Modalità di espletamento dell'attività") diviso 5
- Numero riferito a *Modalità di espletamento dell'attività: Contabilità semplificata* moltiplicato per peso di ponderazione
- dove: peso di ponderazione = massimo tra il compenso medio riferito a *Modalità di espletamento dell'attività: Contabilità semplificata* e la soglia inferiore provinciale di riferimento (vedi tabella "Valori di soglia inferiore a livello provinciale della Modalità di espletamento dell'attività") diviso 5
- Numero riferito a *Modalità di espletamento dell'attività: Convegni e corsi di formazione* moltiplicato per peso di ponderazione
- dove: peso di ponderazione = massimo tra il compenso medio riferito a *Modalità di espletamento dell'attività: Convegni e corsi di formazione* e la soglia inferiore provinciale di riferimento (vedi tabella "Valori di soglia inferiore a livello provinciale della Modalità di espletamento dell'attività") diviso 5
- Numero riferito a *Modalità di espletamento dell'attività: Mod.IV/A (anche se compreso nella dichiarazione unificata)* moltiplicato per peso di ponderazione
- dove: peso di ponderazione = massimo tra il compenso medio riferito a *Modalità di espletamento dell'attività: Mod.IV/A (anche se compreso nella dichiarazione unificata)* e la soglia inferiore provinciale di riferimento (vedi tabella "Valori di soglia inferiore a livello provinciale della Modalità di espletamento dell'attività") diviso 5
- Numero riferito a *Modalità di espletamento dell'attività: Partecipazione a Consigli d'Amministrazione o incarichi in organismi di categoria* moltiplicato per peso di ponderazione
- dove: peso di ponderazione = massimo tra il compenso medio riferito a *Modalità di espletamento dell'attività: Partecipazione a Consigli d'Amministrazione o incarichi in organismi di categoria* e la soglia inferiore provinciale di riferimento (vedi tabella "Valori di soglia inferiore a livello provinciale della Modalità di espletamento dell'attività") diviso 5
- Numero riferito a *Modalità di espletamento dell'attività: Ricerca e selezione del personale* moltiplicato per peso di ponderazione



dove: peso di ponderazione = massimo tra il compenso medio riferito a *Modalità di espletamento dell'attività: Ricena e selezione del personale* e la soglia inferiore provinciale di riferimento (vedi tabella "Valori di soglia inferiore a livello provinciale della Modalità di espletamento dell'attività") diviso 5

Numero riferito a *Modalità di espletamento dell'attività: Pianificazione ed assistenza, sicurezza ed igiene negli ambienti di lavoro* moltiplicato per peso di ponderazione

dove: peso di ponderazione = massimo tra il compenso medio riferito a *Modalità di espletamento dell'attività: Pianificazione ed assistenza, sicurezza ed igiene negli ambienti di lavoro* e la soglia inferiore provinciale di riferimento (vedi tabella "Valori di soglia inferiore a livello provinciale della Modalità di espletamento dell'attività") diviso 5

Numero riferito a *Modalità di espletamento dell'attività: Pratiche amministrative e contratti di lavoro atipici* moltiplicato per peso di ponderazione

dove: peso di ponderazione = massimo tra il compenso medio riferito a *Modalità di espletamento dell'attività: Pratiche amministrative e contratti di lavoro atipici* e la soglia inferiore provinciale di riferimento (vedi tabella "Valori di soglia inferiore a livello provinciale della Modalità di espletamento dell'attività") diviso 5

Numero riferito a *Modalità di espletamento dell'attività: Revisione contabile in Enti Pubblici* moltiplicato per peso di ponderazione

dove: peso di ponderazione = massimo tra il compenso medio riferito a *Modalità di espletamento dell'attività: Revisione contabile in Enti Pubblici* e la soglia inferiore provinciale di riferimento (vedi tabella "Valori di soglia inferiore a livello provinciale della Modalità di espletamento dell'attività") diviso 5

Numero riferito a *Modalità di espletamento dell'attività: Revisione contabile diversa da quella di cui al rigo D22* moltiplicato per peso di ponderazione

dove: peso di ponderazione = massimo tra il compenso medio riferito a *Modalità di espletamento dell'attività: Revisione contabile diversa da quella di cui al rigo D22* e la soglia inferiore provinciale di riferimento (vedi tabella "Valori di soglia inferiore a livello provinciale della Modalità di espletamento dell'attività") diviso 5

Numero riferito a *Modalità di espletamento dell'attività: Mod. Unico società di capitali, enti commerciali ed equiparati/Mod. Unico enti non commerciali ed equiparati* moltiplicato per peso di ponderazione

dove: peso di ponderazione = massimo tra il compenso medio riferito a *Modalità di espletamento dell'attività: Mod. Unico società di capitali, enti commerciali ed equiparati/Mod. Unico enti non commerciali ed equiparati* e la soglia inferiore provinciale di riferimento (vedi tabella "Valori di soglia inferiore a livello provinciale della Modalità di espletamento dell'attività") diviso 5

Numero riferito a *Modalità di espletamento dell'attività: Mod. Unico società di persone ed equiparate* moltiplicato per peso di ponderazione

dove: peso di ponderazione = massimo tra il compenso medio riferito a *Modalità di espletamento dell'attività: Mod. Unico società di persone ed equiparate* e la soglia inferiore provinciale di riferimento (vedi tabella "Valori di soglia inferiore a livello provinciale della Modalità di espletamento dell'attività") diviso 5

Numero riferito a *Modalità di espletamento dell'attività: Inoltri telematici esclusi da forfai (modelli F24 e simili)* moltiplicato per peso di ponderazione

dove: peso di ponderazione = massimo tra il compenso medio riferito a *Modalità di espletamento dell'attività: Inoltri telematici esclusi da forfai (modelli F24 e simili)* e la soglia inferiore provinciale di riferimento (vedi tabella "Valori di soglia inferiore a livello provinciale della Modalità di espletamento dell'attività") diviso 5

Numero riferito a *Modalità di espletamento dell'attività: Redazione bilanci* moltiplicato per peso di ponderazione

dove: peso di ponderazione = massimo tra il compenso medio riferito a *Modalità di espletamento dell'attività: Redazione bilanci* e la soglia inferiore provinciale di riferimento (vedi tabella "Valori di soglia inferiore a livello provinciale della Modalità di espletamento dell'attività") diviso 5

Numero riferito a *Modalità di espletamento dell'attività: Amministrazione del personale (paghe e stipendi) (da 2 a 10 dipendenti)* moltiplicato per peso di ponderazione

dove: peso di ponderazione = massimo tra il compenso medio riferito a *Modalità di espletamento dell'attività: Amministrazione del personale (paghe e stipendi) (da 2 a 10 dipendenti)* e la soglia inferiore provinciale di riferimento (vedi tabella "Valori di soglia inferiore a livello provinciale della Modalità di espletamento dell'attività") diviso 5

Numero riferito a *Modalità di espletamento dell'attività: Amministrazione del personale (paghe e stipendi) (1 dipendente)* moltiplicato per peso di ponderazione

dove: peso di ponderazione = massimo tra il compenso medio riferito a *Modalità di espletamento dell'attività: Amministrazione del personale (paghe e stipendi) (1 dipendente)* e la soglia inferiore provinciale di riferimento (vedi tabella "Valori di soglia inferiore a livello provinciale della Modalità di espletamento dell'attività") diviso 5

Numero riferito a *Modalità di espletamento dell'attività: Amministrazione del personale (paghe e stipendi) (oltre 10 dipendenti)* moltiplicato per peso di ponderazione



dove: peso di ponderazione = massimo tra il compenso medio riferito a *Modalità di espletamento dell'attività: Amministrazione del personale (paghe e stipendi) (oltre 10 dipendenti)* e la soglia inferiore provinciale di riferimento (vedi tabella "Valori di soglia inferiore a livello provinciale della Modalità di espletamento dell'attività") diviso 5

Numero riferito a *Modalità di espletamento dell'attività: Assistenza al contribuente nella fase precontenziosa (ad esclusione dell'assistenza per comunicazioni di irregolarità e simili)* moltiplicato per peso di ponderazione

dove: peso di ponderazione = massimo tra il compenso medio riferito a *Modalità di espletamento dell'attività: Assistenza al contribuente nella fase precontenziosa (ad esclusione dell'assistenza per comunicazioni di irregolarità e simili)* e la soglia inferiore provinciale di riferimento (vedi tabella "Valori di soglia inferiore a livello provinciale della Modalità di espletamento dell'attività") diviso 5

Numero riferito a *Modalità di espletamento dell'attività: Comunicazioni ed accessi a pubblici uffici anche per comunicazioni di irregolarità e simili* e la soglia inferiore provinciale di riferimento (vedi tabella "Valori di soglia inferiore a livello provinciale della Modalità di espletamento dell'attività") diviso 5

Numero riferito a *Modalità di espletamento dell'attività: Comunicazioni ed accessi a pubblici uffici anche per comunicazioni di irregolarità e simili* moltiplicato per peso di ponderazione

dove: peso di ponderazione = massimo tra il compenso medio riferito a *Modalità di espletamento dell'attività: Comunicazioni ed accessi a pubblici uffici anche per comunicazioni di irregolarità e simili* e la soglia inferiore provinciale di riferimento (vedi tabella "Valori di soglia inferiore a livello provinciale della Modalità di espletamento dell'attività") diviso 5

Numero riferito a *Modalità di espletamento dell'attività: Consulenza in materia di procedure concorsuali (diversa da quella prevista dalla variabile D27)* e la soglia inferiore provinciale di riferimento (vedi tabella "Valori di soglia inferiore a livello provinciale della Modalità di espletamento dell'attività") diviso 5

Numero riferito a *Modalità di espletamento dell'attività: Consulenza in materia di procedure concorsuali (diversa da quella prevista dalla variabile D27)* moltiplicato per peso di ponderazione

dove: peso di ponderazione = massimo tra il compenso medio riferito a *Modalità di espletamento dell'attività: Consulenza aziendale, organizzativa e finanziaria* e la soglia inferiore provinciale di riferimento (vedi tabella "Valori di soglia inferiore a livello provinciale della Modalità di espletamento dell'attività") diviso 5

Numero riferito a *Modalità di espletamento dell'attività: Consulenza per operazioni straordinarie (fusioni, conferimenti, scissioni, ecc.)* moltiplicato per peso di ponderazione

dove: peso di ponderazione = massimo tra il compenso medio riferito a *Modalità di espletamento dell'attività: Consulenza aziendale, organizzativa e finanziaria* e la soglia inferiore provinciale di riferimento (vedi tabella "Valori di soglia inferiore a livello provinciale della Modalità di espletamento dell'attività") diviso 5

Numero riferito a *Modalità di espletamento dell'attività: Consulenza per operazioni straordinarie (fusioni, conferimenti, scissioni, ecc.)* moltiplicato per peso di ponderazione

dove: peso di ponderazione = massimo tra il compenso medio riferito a *Modalità di espletamento dell'attività: Consulenza per operazioni straordinarie (fusioni, conferimenti, scissioni, ecc.)* e la soglia inferiore provinciale di riferimento (vedi tabella "Valori di soglia inferiore a livello provinciale della Modalità di espletamento dell'attività") diviso 5

Numero riferito a *Modalità di espletamento dell'attività: Contabilità ordinaria (compensi fino a euro 1.500,00)* moltiplicato per peso di ponderazione

dove: peso di ponderazione = massimo tra il compenso medio riferito a *Modalità di espletamento dell'attività: Contabilità ordinaria (compensi fino a euro 1.500,00)* e la soglia inferiore provinciale di riferimento (vedi tabella "Valori di soglia inferiore a livello provinciale della Modalità di espletamento dell'attività") diviso 5

Numero riferito a *Modalità di espletamento dell'attività: Contabilità ordinaria (compensi oltre euro 1.500,00 e fino a euro 6.000,00)* moltiplicato per peso di ponderazione

dove: peso di ponderazione = massimo tra il compenso medio riferito a *Modalità di espletamento dell'attività: Contabilità ordinaria (compensi oltre euro 1.500,00 e fino a euro 6.000,00)* e la soglia inferiore provinciale di riferimento (vedi tabella "Valori di soglia inferiore a livello provinciale della Modalità di espletamento dell'attività") diviso 5

Numero riferito a *Modalità di espletamento dell'attività: Contabilità ordinaria (compensi oltre euro 6.000,00)* moltiplicato per peso di ponderazione

dove: peso di ponderazione = massimo tra il compenso medio riferito a *Modalità di espletamento dell'attività: Contabilità ordinaria (compensi oltre euro 6.000,00)* e la soglia inferiore provinciale di riferimento (vedi tabella "Valori di soglia inferiore a livello provinciale della Modalità di espletamento dell'attività") diviso 5

Numero riferito a *Modalità di espletamento dell'attività: Contenzioso tributario* moltiplicato per peso di ponderazione

dove: peso di ponderazione = massimo tra il compenso medio riferito a *Modalità di espletamento dell'attività: Contenzioso tributario* e la soglia inferiore provinciale di riferimento (vedi tabella "Valori di soglia inferiore a livello provinciale della Modalità di espletamento dell'attività") diviso 5

Numero riferito a *Modalità di espletamento dell'attività: Incarichi giudiziari* moltiplicato per peso di ponderazione

dove: peso di ponderazione = massimo tra il compenso medio riferito a *Modalità di espletamento dell'attività: Incarichi giudiziari* e la soglia inferiore provinciale di riferimento (vedi tabella "Valori di soglia inferiore a livello provinciale della Modalità di espletamento dell'attività") diviso 5



Numero riferito a *Modalità di espletamento dell'attività: Consulenza e assistenza per i rapporti di lavoro e contenzioso amministrativo* moltiplicato per peso di ponderazione dove: peso di ponderazione = massimo tra il compenso medio riferito a *Modalità di espletamento dell'attività: Consulenza e assistenza per i rapporti di lavoro e contenzioso amministrativo* e la soglia inferiore provinciale di riferimento (vedi tabella "Valori di soglia inferiore a livello provinciale della Modalità di espletamento dell'attività") diviso 5

Numero riferito a *Modalità di espletamento dell'attività: Mod. 730 (a seguito di concessione con il sostituto di imposta dichiarante)* moltiplicato per peso di ponderazione dove: peso di ponderazione = massimo tra il compenso medio riferito a *Modalità di espletamento dell'attività: Mod. 730 (a seguito di concessione con il sostituto di imposta del soggetto dichiarante)* e la soglia inferiore provinciale di riferimento (vedi tabella "Valori di soglia inferiore a livello provinciale della Modalità di espletamento dell'attività") diviso 5

Numero riferito a *Modalità di espletamento dell'attività: Mod. 730* moltiplicato per peso di ponderazione dove: peso di ponderazione = massimo tra il compenso medio riferito a *Modalità di espletamento dell'attività: Mod. 730* e la soglia inferiore provinciale di riferimento (vedi tabella "Valori di soglia inferiore a livello provinciale della Modalità di espletamento dell'attività") diviso 5

Numero riferito a *Modalità di espletamento dell'attività: Mod. 770 (da 2 a 10 sostituti)* moltiplicato per peso di ponderazione dove: peso di ponderazione = massimo tra il compenso medio riferito a *Modalità di espletamento dell'attività: Mod. 770 (da 2 a 10 sostituti)* e la soglia inferiore provinciale di riferimento (vedi tabella "Valori di soglia inferiore a livello provinciale della Modalità di espletamento dell'attività") diviso 5

Numero riferito a *Modalità di espletamento dell'attività: Mod. 770 (1 sostituto)* moltiplicato per peso di ponderazione dove: peso di ponderazione = massimo tra il compenso medio riferito a *Modalità di espletamento dell'attività: Mod. 770 (1 sostituto)* e la soglia inferiore provinciale di riferimento (vedi tabella "Valori di soglia inferiore a livello provinciale della Modalità di espletamento dell'attività") diviso 5

Numero riferito a *Modalità di espletamento dell'attività: Mod. 770 (oltre 10 sostituti)* moltiplicato per peso di ponderazione dove: peso di ponderazione = massimo tra il compenso medio riferito a *Modalità di espletamento dell'attività: Mod. 770 (oltre 10 sostituti)* e la soglia inferiore provinciale di riferimento (vedi tabella "Valori di soglia inferiore a livello provinciale della Modalità di espletamento dell'attività") diviso 5

Numero riferito a *Modalità di espletamento dell'attività: Perizie e consulenze tecniche di parte* moltiplicato per peso di ponderazione dove: peso di ponderazione = massimo tra il compenso medio riferito a *Modalità di espletamento dell'attività: Perizie e consulenze tecniche di parte* e la soglia inferiore provinciale di riferimento (vedi tabella "Valori di soglia inferiore a livello provinciale della Modalità di espletamento dell'attività") diviso 5

Numero riferito a *Modalità di espletamento dell'attività: Perizie e consulenze tecniche d'ufficio* moltiplicato per peso di ponderazione dove: peso di ponderazione = massimo tra il compenso medio riferito a *Modalità di espletamento dell'attività: Perizie e consulenze tecniche d'ufficio* e la soglia inferiore provinciale di riferimento (vedi tabella "Valori di soglia inferiore a livello provinciale della Modalità di espletamento dell'attività") diviso 5

Numero riferito a *Modalità di espletamento dell'attività: Procedure concorsuali* moltiplicato per peso di ponderazione dove: peso di ponderazione = massimo tra il compenso medio riferito a *Modalità di espletamento dell'attività: Procedure concorsuali* e la soglia inferiore provinciale di riferimento (vedi tabella "Valori di soglia inferiore a livello provinciale della Modalità di espletamento dell'attività") diviso 5

Numero riferito a *Modalità di espletamento dell'attività: Mod. Unico di persone fisiche titolari di partita IVA* moltiplicato per peso di ponderazione dove: peso di ponderazione = massimo tra il compenso medio riferito a *Modalità di espletamento dell'attività: Mod. Unico di persone fisiche titolari di partita IVA* e la soglia inferiore provinciale di riferimento (vedi tabella "Valori di soglia inferiore a livello provinciale della Modalità di espletamento dell'attività") diviso 5

Numero riferito a *Modalità di espletamento dell'attività: Mod. Unico di persone fisiche non titolari di partita IVA* moltiplicato per peso di ponderazione dove: peso di ponderazione = massimo tra il compenso medio riferito a *Modalità di espletamento dell'attività: Mod. Unico di persone fisiche non titolari di partita IVA* e la soglia inferiore provinciale di riferimento (vedi tabella "Valori di soglia inferiore a livello provinciale della Modalità di espletamento dell'attività") diviso 5.

La variabile "Numero riferito alla variabile aggregata n° 10" è calcolata come somma di:

Numero riferito a *Modalità di espletamento dell'attività: Assistenza e consulenza in materia del lavoro (compresi servizi di amministrazione paghe e stipendi)* moltiplicato per peso di ponderazione



dove: peso di ponderazione = massimo tra il compenso medio riferito a *Modalità di espletamento dell'attività: Assistenza e consulenza in materia del lavoro (compresi servizi di amministrazione paghe e stipendi)* e la soglia inferiore provinciale di riferimento (vedi tabella "Valori di soglia inferiore a livello provinciale della Modalità di espletamento dell'attività") diviso 30

Numero riferito a *Modalità di espletamento dell'attività: Contabilità ordinaria, bilancio e dichiarazioni fiscali* moltiplicato per peso di ponderazione

dove: peso di ponderazione = massimo tra il compenso medio riferito a *Modalità di espletamento dell'attività: Contabilità ordinaria, bilancio e dichiarazioni fiscali* e la soglia inferiore provinciale di riferimento (vedi tabella "Valori di soglia inferiore a livello provinciale della Modalità di espletamento dell'attività") diviso 30

Numero riferito a *Modalità di espletamento dell'attività: Contabilità semplificata e dichiarazioni fiscali* moltiplicato per peso di ponderazione

dove: peso di ponderazione = massimo tra il compenso medio riferito a *Modalità di espletamento dell'attività: Contabilità semplificata e dichiarazioni fiscali* e la soglia inferiore provinciale di riferimento (vedi tabella "Valori di soglia inferiore a livello provinciale della Modalità di espletamento dell'attività") diviso 30

Numero riferito a *Modalità di espletamento dell'attività: Contabilità ordinaria, consulenza in materia fiscale (compresi dichiarazioni fiscali) e societaria* moltiplicato per peso di ponderazione

dove: peso di ponderazione = massimo tra il compenso medio riferito a *Modalità di espletamento dell'attività: Contabilità ordinaria, consulenza in materia fiscale (compresi dichiarazioni fiscali) e societaria* e la soglia inferiore provinciale di riferimento (vedi tabella "Valori di soglia inferiore a livello provinciale della Modalità di espletamento dell'attività") diviso 30

Numero riferito a *Modalità di espletamento dell'attività: Contabilità ordinaria, consulenza in materia fiscale (compresi dichiarazioni fiscali), societaria e del lavoro* moltiplicato per peso di ponderazione

dove: peso di ponderazione = massimo tra il compenso medio riferito a *Modalità di espletamento dell'attività: Contabilità ordinaria, consulenza in materia fiscale (compresi dichiarazioni fiscali), societaria e del lavoro* e la soglia inferiore provinciale di riferimento (vedi tabella "Valori di soglia inferiore a livello provinciale della Modalità di espletamento dell'attività") diviso 30

Numero riferito a *Modalità di espletamento dell'attività: Contabilità semplificata, consulenza in materia fiscale (compresi dichiarazioni fiscali) e societaria* moltiplicato per peso di ponderazione

dove: peso di ponderazione = massimo tra il compenso medio riferito a *Modalità di espletamento dell'attività: Contabilità semplificata, consulenza in materia fiscale (compresi dichiarazioni fiscali) e societaria* e la soglia inferiore provinciale di riferimento (vedi tabella "Valori di soglia inferiore a livello provinciale della Modalità di espletamento dell'attività") diviso 30

Numero riferito a *Modalità di espletamento dell'attività: Contabilità semplificata, consulenza in materia fiscale (compresi dichiarazioni fiscali), societaria e del lavoro* moltiplicato per peso di ponderazione

dove: peso di ponderazione = massimo tra il compenso medio riferito a *Modalità di espletamento dell'attività: Contabilità semplificata, consulenza in materia fiscale (compresi dichiarazioni fiscali), societaria e del lavoro* e la soglia inferiore provinciale di riferimento (vedi tabella "Valori di soglia inferiore a livello provinciale della Modalità di espletamento dell'attività") diviso 30

Numero riferito a *Modalità di espletamento dell'attività: Mod.IV.A (anche se compreso nella dichiarazione unificata)* moltiplicato per peso di ponderazione

dove: peso di ponderazione = massimo tra il compenso medio riferito a *Modalità di espletamento dell'attività: Mod.IV.A (anche se compreso nella dichiarazione unificata)* e la soglia inferiore provinciale di riferimento (vedi tabella "Valori di soglia inferiore a livello provinciale della Modalità di espletamento dell'attività") diviso 30


Numero riferito a *Modalità di espletamento dell'attività: Partecipazione a Consigli d'Amministrazione o incarichi in organismi di categoria* moltiplicato per peso di ponderazione

dove: peso di ponderazione = massimo tra il compenso medio riferito a *Modalità di espletamento dell'attività: Partecipazione a Consigli d'Amministrazione o incarichi in organismi di categoria* e la soglia inferiore provinciale di riferimento (vedi tabella "Valori di soglia inferiore a livello provinciale della Modalità di espletamento dell'attività") diviso 30

Numero riferito a *Modalità di espletamento dell'attività: Ricerca e selezione del personale* moltiplicato per peso di ponderazione

dove: peso di ponderazione = massimo tra il compenso medio riferito a *Modalità di espletamento dell'attività: Ricerca e selezione del personale* e la soglia inferiore provinciale di riferimento (vedi tabella "Valori di soglia inferiore a livello provinciale della Modalità di espletamento dell'attività") diviso 30

Numero riferito a *Modalità di espletamento dell'attività: Pianificazione ed assistenza, sicurezza ed igiene negli ambienti di lavoro* moltiplicato per peso di ponderazione



dove: peso di ponderazione = massimo tra il compenso medio riferito a *Modalità di espletamento dell'attività: Pianificazione ed assistenza, sicurezza ed igiene negli ambienti di lavoro* e la soglia inferiore provinciale di riferimento (vedi tabella "Valori di soglia inferiore a livello provinciale della Modalità di espletamento dell'attività") diviso 30

Numero riferito a *Modalità di espletamento dell'attività: Pratiche amministrative e contratti di lavoro atipici* moltiplicato per peso di ponderazione

dove: peso di ponderazione = massimo tra il compenso medio riferito a *Modalità di espletamento dell'attività: Pratiche amministrative e contratti di lavoro atipici* e la soglia inferiore provinciale di riferimento (vedi tabella "Valori di soglia inferiore a livello provinciale della Modalità di espletamento dell'attività") diviso 30

Numero riferito a *Modalità di espletamento dell'attività: Revisione contabile in Enti Pubblici* moltiplicato per peso di ponderazione

dove: peso di ponderazione = massimo tra il compenso medio riferito a *Modalità di espletamento dell'attività: Revisione contabile in Enti Pubblici* e la soglia inferiore provinciale di riferimento (vedi tabella "Valori di soglia inferiore a livello provinciale della Modalità di espletamento dell'attività") diviso 30

Numero riferito a *Modalità di espletamento dell'attività: Mod. Unico società di persone ed equiparate* moltiplicato per peso di ponderazione

dove: peso di ponderazione = massimo tra il compenso medio riferito a *Modalità di espletamento dell'attività: Mod. Unico società di persone ed equiparate* e la soglia inferiore provinciale di riferimento (vedi tabella "Valori di soglia inferiore a livello provinciale della Modalità di espletamento dell'attività") diviso 30

Numero riferito a *Modalità di espletamento dell'attività: Amministrazione del personale (paghe e stipendi) (da 2 a 10 dipendenti)* moltiplicato per peso di ponderazione

dove: peso di ponderazione = massimo tra il compenso medio riferito a *Modalità di espletamento dell'attività: Amministrazione del personale (paghe e stipendi) (da 2 a 10 dipendenti)* e la soglia inferiore provinciale di riferimento (vedi tabella "Valori di soglia inferiore a livello provinciale della Modalità di espletamento dell'attività") diviso 30

Numero riferito a *Modalità di espletamento dell'attività: Amministrazione del personale (paghe e stipendi) (1 dipendente)* moltiplicato per peso di ponderazione

dove: peso di ponderazione = massimo tra il compenso medio riferito a *Modalità di espletamento dell'attività: Amministrazione del personale (paghe e stipendi) (1 dipendente)* e la soglia inferiore provinciale di riferimento (vedi tabella "Valori di soglia inferiore a livello provinciale della Modalità di espletamento dell'attività") diviso 30

Numero riferito a *Modalità di espletamento dell'attività: Amministrazione del personale (paghe e stipendi) (oltre 10 dipendenti)* moltiplicato per peso di ponderazione

dove: peso di ponderazione = massimo tra il compenso medio riferito a *Modalità di espletamento dell'attività: Amministrazione del personale (paghe e stipendi) (oltre 10 dipendenti)* e la soglia inferiore provinciale di riferimento (vedi tabella "Valori di soglia inferiore a livello provinciale della Modalità di espletamento dell'attività") diviso 30

Numero riferito a *Modalità di espletamento dell'attività: Assistenza al contribuente nella fase precontenziosa (ad esclusione dell'assistenza per comunicazioni di irregolarità e simili)* moltiplicato per peso di ponderazione

dove: peso di ponderazione = massimo tra il compenso medio riferito a *Modalità di espletamento dell'attività: Assistenza al contribuente nella fase precontenziosa (ad esclusione dell'assistenza per comunicazioni di irregolarità e simili)* e la soglia inferiore provinciale di riferimento (vedi tabella "Valori di soglia inferiore a livello provinciale della Modalità di espletamento dell'attività") diviso 30

Numero riferito a *Modalità di espletamento dell'attività: Comunicazioni ed accessi a pubblica uffici anche per comunicazioni di irregolarità e simili* moltiplicato per peso di ponderazione

dove: peso di ponderazione = massimo tra il compenso medio riferito a *Modalità di espletamento dell'attività: Comunicazioni ed accessi a pubblica uffici anche per comunicazioni di irregolarità e simili* e la soglia inferiore provinciale di riferimento (vedi tabella "Valori di soglia inferiore a livello provinciale della Modalità di espletamento dell'attività") diviso 30


Numero riferito a *Modalità di espletamento dell'attività: Consulenza in materia di procedure concorsuali (diversa da quella prevista dalla variabile D27)* moltiplicato per peso di ponderazione

dove: peso di ponderazione = massimo tra il compenso medio riferito a *Modalità di espletamento dell'attività: Consulenza in materia di procedure concorsuali (diversa da quella prevista dalla variabile D27)* e la soglia inferiore provinciale di riferimento (vedi tabella "Valori di soglia inferiore a livello provinciale della Modalità di espletamento dell'attività") diviso 30

Numero riferito a *Modalità di espletamento dell'attività: Contabilità ordinaria (compensi fino a euro 1.500,00)* moltiplicato per peso di ponderazione

dove: peso di ponderazione = massimo tra il compenso medio riferito a *Modalità di espletamento dell'attività: Contabilità ordinaria (compensi fino a euro 1.500,00)* e la soglia inferiore provinciale di riferimento (vedi tabella "Valori di soglia inferiore a livello provinciale della Modalità di espletamento dell'attività") diviso 30

Numero riferito a *Modalità di espletamento dell'attività: Contabilità ordinaria (compensi oltre euro 1.500,00 e fino a euro 6.000,00)* moltiplicato per peso di ponderazione



dove: peso di ponderazione = massimo tra il compenso medio riferito a *Modalità di espletamento dell'attività: Contabilità ordinaria (compensi oltre euro 1.500,00 e fino a euro 6.000,00)* e la soglia inferiore provinciale di riferimento (vedi tabella "Valori di soglia inferiore a livello provinciale della Modalità di espletamento dell'attività") diviso 30

Numero riferito a *Modalità di espletamento dell'attività: Contabilità ordinaria (compensi oltre euro 6.000,00)* moltiplicato per peso di ponderazione

dove: peso di ponderazione = massimo tra il compenso medio riferito a *Modalità di espletamento dell'attività: Contabilità ordinaria (compensi oltre euro 6.000,00)* e la soglia inferiore provinciale di riferimento (vedi tabella "Valori di soglia inferiore a livello provinciale della Modalità di espletamento dell'attività") diviso 30

Numero riferito a *Modalità di espletamento dell'attività: Incarichi giudiziari* moltiplicato per peso di ponderazione

dove: peso di ponderazione = massimo tra il compenso medio riferito a *Modalità di espletamento dell'attività: Incarichi giudiziari* e la soglia inferiore provinciale di riferimento (vedi tabella "Valori di soglia inferiore a livello provinciale della Modalità di espletamento dell'attività") diviso 30

Numero riferito a *Modalità di espletamento dell'attività: Consulenza e assistenza per i rapporti di lavoro e contenzioso amministrativo* moltiplicato per peso di ponderazione

dove: peso di ponderazione = massimo tra il compenso medio riferito a *Modalità di espletamento dell'attività: Consulenza e assistenza per i rapporti di lavoro e contenzioso amministrativo* e la soglia inferiore provinciale di riferimento (vedi tabella "Valori di soglia inferiore a livello provinciale della Modalità di espletamento dell'attività") diviso 30

Numero riferito a *Modalità di espletamento dell'attività: Mod. 730 (a seguito di convezione con il sostituto di imposta del soggetto dichiarante)* moltiplicato per peso di ponderazione

dove: peso di ponderazione = massimo tra il compenso medio riferito a *Modalità di espletamento dell'attività: Mod. 730 (a seguito di convezione con il sostituto di imposta del soggetto dichiarante)* e la soglia inferiore provinciale di riferimento (vedi tabella "Valori di soglia inferiore a livello provinciale della Modalità di espletamento dell'attività") diviso 30

Numero riferito a *Modalità di espletamento dell'attività: Mod. 730* moltiplicato per peso di ponderazione

dove: peso di ponderazione = massimo tra il compenso medio riferito a *Modalità di espletamento dell'attività: Mod. 730* e la soglia inferiore provinciale di riferimento (vedi tabella "Valori di soglia inferiore a livello provinciale della Modalità di espletamento dell'attività") diviso 30

Numero riferito a *Modalità di espletamento dell'attività: Mod. 770 (da 2 a 10 sostituti)* moltiplicato per peso di ponderazione

dove: peso di ponderazione = massimo tra il compenso medio riferito a *Modalità di espletamento dell'attività: Mod. 770 (da 2 a 10 sostituti)* e la soglia inferiore provinciale di riferimento (vedi tabella "Valori di soglia inferiore a livello provinciale della Modalità di espletamento dell'attività") diviso 30

Numero riferito a *Modalità di espletamento dell'attività: Mod. 770 (1 sostituto)* moltiplicato per peso di ponderazione

dove: peso di ponderazione = massimo tra il compenso medio riferito a *Modalità di espletamento dell'attività: Mod. 770 (1 sostituto)* e la soglia inferiore provinciale di riferimento (vedi tabella "Valori di soglia inferiore a livello provinciale della Modalità di espletamento dell'attività") diviso 30

Numero riferito a *Modalità di espletamento dell'attività: Mod. 770 (oltre 10 sostituti)* moltiplicato per peso di ponderazione

dove: peso di ponderazione = massimo tra il compenso medio riferito a *Modalità di espletamento dell'attività: Mod. 770 (oltre 10 sostituti)* e la soglia inferiore provinciale di riferimento (vedi tabella "Valori di soglia inferiore a livello provinciale della Modalità di espletamento dell'attività") diviso 30

Numero riferito a *Modalità di espletamento dell'attività: Perizie e consulenze tecniche d'ufficio* moltiplicato per peso di ponderazione

dove: peso di ponderazione = massimo tra il compenso medio riferito a *Modalità di espletamento dell'attività: Perizie e consulenze tecniche d'ufficio* e la soglia inferiore provinciale di riferimento (vedi tabella "Valori di soglia inferiore a livello provinciale della Modalità di espletamento dell'attività") diviso 30

Numero riferito a *Modalità di espletamento dell'attività: Procedure concorsuali* moltiplicato per peso di ponderazione

dove: peso di ponderazione = massimo tra il compenso medio riferito a *Modalità di espletamento dell'attività: Procedure concorsuali* e la soglia inferiore provinciale di riferimento (vedi tabella "Valori di soglia inferiore a livello provinciale della Modalità di espletamento dell'attività") diviso 30

Numero riferito a *Modalità di espletamento dell'attività: Mod. Unico di persone fisiche titolari di partita IV/4* moltiplicato per peso di ponderazione

dove: peso di ponderazione = massimo tra il compenso medio riferito a *Modalità di espletamento dell'attività: Mod. Unico di persone fisiche titolari di partita IV/4* e la soglia inferiore provinciale di riferimento (vedi tabella "Valori di soglia inferiore a livello provinciale della Modalità di espletamento dell'attività") diviso 30.



La variabile "Numero riferito alla variabile aggregato n° 11" è calcolata come somma di:

Numero riferito a *Modalità di espletamento dell'attività: Consulenze e pareri in materia contabile, fiscale e societaria* moltiplicato per peso di ponderazione dove: peso di ponderazione = massimo tra il compenso medio riferito a *Modalità di espletamento dell'attività: Consulenze e pareri in materia contabile, fiscale e societaria* e la soglia inferiore provinciale di riferimento (vedi tabella "Valori di soglia inferiore a livello provinciale della Modalità di espletamento dell'attività") diviso 5

Numero riferito a *Modalità di espletamento dell'attività: Assistenza e consulenza in materia del lavoro (compresi servizi di amministrazione paghe e stipendi)* moltiplicato per peso di ponderazione dove: peso di ponderazione = massimo tra il compenso medio riferito a *Modalità di espletamento dell'attività: Assistenza e consulenza in materia del lavoro (compresi servizi di amministrazione paghe e stipendi)* e la soglia inferiore provinciale di riferimento (vedi tabella "Valori di soglia inferiore a livello provinciale della Modalità di espletamento dell'attività") diviso 5

Numero riferito a *Modalità di espletamento dell'attività: Contabilità ordinaria, bilancio e dichiarazioni fiscali* moltiplicato per peso di ponderazione dove: peso di ponderazione = massimo tra il compenso medio riferito a *Modalità di espletamento dell'attività: Contabilità ordinaria, bilancio e dichiarazioni fiscali* e la soglia inferiore provinciale di riferimento (vedi tabella "Valori di soglia inferiore a livello provinciale della Modalità di espletamento dell'attività") diviso 5

Numero riferito a *Modalità di espletamento dell'attività: Contabilità semplificata e dichiarazioni fiscali* moltiplicato per peso di ponderazione dove: peso di ponderazione = massimo tra il compenso medio riferito a *Modalità di espletamento dell'attività: Contabilità semplificata e dichiarazioni fiscali* e la soglia inferiore provinciale di riferimento (vedi tabella "Valori di soglia inferiore a livello provinciale della Modalità di espletamento dell'attività") diviso 5

Numero riferito a *Modalità di espletamento dell'attività: Contabilità semplificata* moltiplicato per peso di ponderazione dove: peso di ponderazione = massimo tra il compenso medio riferito a *Modalità di espletamento dell'attività: Contabilità semplificata* e la soglia inferiore provinciale di riferimento (vedi tabella "Valori di soglia inferiore a livello provinciale della Modalità di espletamento dell'attività") diviso 5

Numero riferito a *Modalità di espletamento dell'attività: Contabilità ordinaria, consulenza in materia fiscale (comprese dichiarazioni fiscali), societaria e del lavoro* moltiplicato per peso di ponderazione

dove: peso di ponderazione = massimo tra il compenso medio riferito a *Modalità di espletamento dell'attività: Contabilità ordinaria, consulenza in materia fiscale (comprese dichiarazioni fiscali), societaria e del lavoro* e la soglia inferiore provinciale di riferimento (vedi tabella "Valori di soglia inferiore a livello provinciale della Modalità di espletamento dell'attività") diviso 5

Numero riferito a *Modalità di espletamento dell'attività: Contabilità semplificata, consulenza in materia fiscale (comprese dichiarazioni fiscali) e societaria* moltiplicato per peso di ponderazione dove: peso di ponderazione = massimo tra il compenso medio riferito a *Modalità di espletamento dell'attività: Contabilità semplificata, consulenza in materia fiscale (comprese dichiarazioni fiscali) e societaria* e la soglia inferiore provinciale di riferimento (vedi tabella "Valori di soglia inferiore a livello provinciale della Modalità di espletamento dell'attività") diviso 5

Numero riferito a *Modalità di espletamento dell'attività: Contabilità semplificata, consulenza in materia fiscale (comprese dichiarazioni fiscali), societaria e del lavoro* moltiplicato per peso di ponderazione dove: peso di ponderazione = massimo tra il compenso medio riferito a *Modalità di espletamento dell'attività: Contabilità semplificata, consulenza in materia fiscale (comprese dichiarazioni fiscali), societaria e del lavoro* e la soglia inferiore provinciale di riferimento (vedi tabella "Valori di soglia inferiore a livello provinciale della Modalità di espletamento dell'attività") diviso 5

Numero riferito a *Modalità di espletamento dell'attività: Mod.IV.A (anche se compreso nella dichiarazione unificata)* moltiplicato per peso di ponderazione dove: peso di ponderazione = massimo tra il compenso medio riferito a *Modalità di espletamento dell'attività: Mod.IV.A (anche se compreso nella dichiarazione unificata)* e la soglia inferiore provinciale di riferimento (vedi tabella "Valori di soglia inferiore a livello provinciale della Modalità di espletamento dell'attività") diviso 5

Numero riferito a *Modalità di espletamento dell'attività: Ricerca e selezione del personale* moltiplicato per peso di ponderazione dove: peso di ponderazione = massimo tra il compenso medio riferito a *Modalità di espletamento dell'attività: Ricerca e selezione del personale* e la soglia inferiore provinciale di riferimento (vedi tabella "Valori di soglia inferiore a livello provinciale della Modalità di espletamento dell'attività") diviso 5



Numero riferito a *Modalità di espletamento dell'attività: Pianificazione ed assistenza, sicurezza ed igiene negli ambienti di lavoro moltiplicato per peso di ponderazione*
dove: peso di ponderazione = massimo tra il compenso medio riferito a *Modalità di espletamento dell'attività: Pianificazione ed assistenza, sicurezza ed igiene negli ambienti di lavoro* e la soglia inferiore provinciale di riferimento (vedi tabella "Valori di soglia inferiore a livello provinciale della Modalità di espletamento dell'attività") diviso 5

Numero riferito a *Modalità di espletamento dell'attività: Pratiche amministrative e contratti di lavoro atipici moltiplicato per peso di ponderazione*
dove: peso di ponderazione = massimo tra il compenso medio riferito a *Modalità di espletamento dell'attività: Pratiche amministrative e contratti di lavoro atipici* e la soglia inferiore provinciale di riferimento (vedi tabella "Valori di soglia inferiore a livello provinciale della Modalità di espletamento dell'attività") diviso 5

Numero riferito a *Modalità di espletamento dell'attività: Revisione contabile in Enti Pubblici* moltiplicato per peso di ponderazione
dove: peso di ponderazione = massimo tra il compenso medio riferito a *Modalità di espletamento dell'attività: Revisione contabile in Enti Pubblici* e la soglia inferiore provinciale di riferimento (vedi tabella "Valori di soglia inferiore a livello provinciale della Modalità di espletamento dell'attività") diviso 5

Numero riferito a *Modalità di espletamento dell'attività: Revisione contabile diversa da quella di cui al rigo D22 moltiplicato per peso di ponderazione*
dove: peso di ponderazione = massimo tra il compenso medio riferito a *Modalità di espletamento dell'attività: Revisione contabile diversa da quella di cui al rigo D22* e la soglia inferiore provinciale di riferimento (vedi tabella "Valori di soglia inferiore a livello provinciale della Modalità di espletamento dell'attività") diviso 5

Numero riferito a *Modalità di espletamento dell'attività: Mod. Unico società di capitali, enti commerciali ed equiparati/Mod. Unico enti non commerciali ed equiparati* moltiplicato per peso di ponderazione
dove: peso di ponderazione = massimo tra il compenso medio riferito a *Modalità di espletamento dell'attività: Mod. Unico società di capitali, enti commerciali ed equiparati/Mod. Unico enti non commerciali ed equiparati* e la soglia inferiore provinciale di riferimento (vedi tabella "Valori di soglia inferiore a livello provinciale della Modalità di espletamento dell'attività") diviso 5

Numero riferito a *Modalità di espletamento dell'attività: Mod. Unico società di persone ed equiparate moltiplicato per peso di ponderazione*
dove: peso di ponderazione = massimo tra il compenso medio riferito a *Modalità di espletamento dell'attività: Mod. Unico società di persone ed equiparate* e la soglia inferiore provinciale di riferimento (vedi tabella "Valori di soglia inferiore a livello provinciale della Modalità di espletamento dell'attività") diviso 5


Numero riferito a *Modalità di espletamento dell'attività: Inoltri telematici esclusi da forfait (modelli F24 e simili) moltiplicato per peso di ponderazione*
dove: peso di ponderazione = massimo tra il compenso medio riferito a *Modalità di espletamento dell'attività: Inoltri telematici esclusi da forfait (modelli F24 e simili)* e la soglia inferiore provinciale di riferimento (vedi tabella "Valori di soglia inferiore a livello provinciale della Modalità di espletamento dell'attività") diviso 5

Numero riferito a *Modalità di espletamento dell'attività: Redazione bilanci moltiplicato per peso di ponderazione*
dove: peso di ponderazione = massimo tra il compenso medio riferito a *Modalità di espletamento dell'attività: Redazione bilanci* e la soglia inferiore provinciale di riferimento (vedi tabella "Valori di soglia inferiore a livello provinciale della Modalità di espletamento dell'attività") diviso 5

Numero riferito a *Modalità di espletamento dell'attività: Amministrazione del personale (paghe e stipendi) (da 2 a 10 dipendenti) moltiplicato per peso di ponderazione*
dove: peso di ponderazione = massimo tra il compenso medio riferito a *Modalità di espletamento dell'attività: Amministrazione del personale (paghe e stipendi) (da 2 a 10 dipendenti)* e la soglia inferiore provinciale di riferimento (vedi tabella "Valori di soglia inferiore a livello provinciale della Modalità di espletamento dell'attività") diviso 5

Numero riferito a *Modalità di espletamento dell'attività: Amministrazione del personale (paghe e stipendi) (1 dipendente) moltiplicato per peso di ponderazione*
dove: peso di ponderazione = massimo tra il compenso medio riferito a *Modalità di espletamento dell'attività: Amministrazione del personale (paghe e stipendi) (1 dipendente)* e la soglia inferiore provinciale di riferimento (vedi tabella "Valori di soglia inferiore a livello provinciale della Modalità di espletamento dell'attività") diviso 5

Numero riferito a *Modalità di espletamento dell'attività: Amministrazione del personale (paghe e stipendi) (oltre 10 dipendenti) moltiplicato per peso di ponderazione*
dove: peso di ponderazione = massimo tra il compenso medio riferito a *Modalità di espletamento dell'attività: Amministrazione del personale (paghe e stipendi) (oltre 10 dipendenti)* e la soglia inferiore provinciale di riferimento (vedi tabella "Valori di soglia inferiore a livello provinciale della Modalità di espletamento dell'attività") diviso 5



Numero riferito a *Modalità di espletamento dell'attività: Assistenza al contribuente nella fase precontenziosa (ad esclusione dell'assistenza per comunicazioni di irregolarità e simili)* moltiplicato per peso di ponderazione
 dove: peso di ponderazione = massimo tra il compenso medio riferito a *Modalità di espletamento dell'attività: Assistenza al contribuente nella fase precontenziosa (ad esclusione dell'assistenza per comunicazioni di irregolarità e simili)* e la soglia inferiore provinciale di riferimento (vedi tabella "Valori di soglia inferiore a livello provinciale della Modalità di espletamento dell'attività") diviso 5

Numero riferito a *Modalità di espletamento dell'attività: Collegi sindacali (diversi da quelli indicati al rigo D20)* moltiplicato per peso di ponderazione
 dove: peso di ponderazione = massimo tra il compenso medio riferito a *Modalità di espletamento dell'attività: Collegi sindacali (diversi da quelli indicati al rigo D20)* e la soglia inferiore provinciale di riferimento (vedi tabella "Valori di soglia inferiore a livello provinciale della Modalità di espletamento dell'attività") diviso 5

Numero riferito a *Modalità di espletamento dell'attività: Comunicazioni ed accessi a pubblici uffici anche per comunicazioni di irregolarità e simili* moltiplicato per peso di ponderazione
 dove: peso di ponderazione = massimo tra il compenso medio riferito a *Modalità di espletamento dell'attività: Comunicazioni ed accessi a pubblici uffici anche per comunicazioni di irregolarità e simili* e la soglia inferiore provinciale di riferimento (vedi tabella "Valori di soglia inferiore a livello provinciale della Modalità di espletamento dell'attività") diviso 5

Numero riferito a *Modalità di espletamento dell'attività: Consulenza in materia di procedure concorsuali (diversa da quella prevista dalla variabile D27)* e la soglia inferiore provinciale di riferimento (vedi tabella "Valori di soglia inferiore a livello provinciale della Modalità di espletamento dell'attività") diviso 5

Numero riferito a *Modalità di espletamento dell'attività: Consulenza per operazioni straordinarie (fusioni, conferimenti, scissioni, ecc.)* moltiplicato per peso di ponderazione
 dove: peso di ponderazione = massimo tra il compenso medio riferito a *Modalità di espletamento dell'attività: Consulenza per operazioni straordinarie (fusioni, conferimenti, scissioni, ecc.)* e la soglia inferiore provinciale di riferimento (vedi tabella "Valori di soglia inferiore a livello provinciale della Modalità di espletamento dell'attività") diviso 5

Numero riferito a *Modalità di espletamento dell'attività: Contabilità ordinaria (compensi fino a euro 1.500,00)* moltiplicato per peso di ponderazione
 dove: peso di ponderazione = massimo tra il compenso medio riferito a *Modalità di espletamento dell'attività: Contabilità ordinaria (compensi fino a euro 1.500,00)* e la soglia inferiore provinciale di riferimento (vedi tabella "Valori di soglia inferiore a livello provinciale della Modalità di espletamento dell'attività") diviso 5


Numero riferito a *Modalità di espletamento dell'attività: Contabilità ordinaria (compensi oltre euro 1.500,00 e fino a euro 6.000,00)* moltiplicato per peso di ponderazione
 dove: peso di ponderazione = massimo tra il compenso medio riferito a *Modalità di espletamento dell'attività: Contabilità ordinaria (compensi oltre euro 1.500,00 e fino a euro 6.000,00)* e la soglia inferiore provinciale di riferimento (vedi tabella "Valori di soglia inferiore a livello provinciale della Modalità di espletamento dell'attività") diviso 5

Numero riferito a *Modalità di espletamento dell'attività: Contabilità ordinaria (compensi oltre euro 6.000,00)* moltiplicato per peso di ponderazione
 dove: peso di ponderazione = massimo tra il compenso medio riferito a *Modalità di espletamento dell'attività: Contabilità ordinaria (compensi oltre euro 6.000,00)* e la soglia inferiore provinciale di riferimento (vedi tabella "Valori di soglia inferiore a livello provinciale della Modalità di espletamento dell'attività") diviso 5

Numero riferito a *Modalità di espletamento dell'attività: Contenzioso tributario* moltiplicato per peso di ponderazione
 dove: peso di ponderazione = massimo tra il compenso medio riferito a *Modalità di espletamento dell'attività: Contenzioso tributario* e la soglia inferiore provinciale di riferimento (vedi tabella "Valori di soglia inferiore a livello provinciale della Modalità di espletamento dell'attività") diviso 5

Numero riferito a *Modalità di espletamento dell'attività: Incarichi giudiziari* moltiplicato per peso di ponderazione
 dove: peso di ponderazione = massimo tra il compenso medio riferito a *Modalità di espletamento dell'attività: Incarichi giudiziari* e la soglia inferiore provinciale di riferimento (vedi tabella "Valori di soglia inferiore a livello provinciale della Modalità di espletamento dell'attività") diviso 5

Numero riferito a *Modalità di espletamento dell'attività: Consulenza e assistenza per i rapporti di lavoro e contenzioso amministrativo* moltiplicato per peso di ponderazione



dove: peso di ponderazione = massimo tra il compenso medio riferito a *Modalità di espletamento dell'attività: Consulenza e assistenza per i rapporti di lavoro e contenzioso amministrativo* e la soglia inferiore provinciale di riferimento (vedi tabella "Valori di soglia inferiore a livello provinciale della *Modalità di espletamento dell'attività*") diviso 5

Numero riferito a *Modalità di espletamento dell'attività: Mod. 730 (a seguito di convenzione con il sostituto di imposta del soggetto dichiarante)* moltiplicato per peso di ponderazione

dove: peso di ponderazione = massimo tra il compenso medio riferito a *Modalità di espletamento dell'attività: Mod. 730 (a seguito di convenzione con il sostituto di imposta del soggetto dichiarante)* e la soglia inferiore provinciale di riferimento (vedi tabella "Valori di soglia inferiore a livello provinciale della *Modalità di espletamento dell'attività*") diviso 5

Numero riferito a *Modalità di espletamento dell'attività: Mod. 730* moltiplicato per peso di ponderazione

dove: peso di ponderazione = massimo tra il compenso medio riferito a *Modalità di espletamento dell'attività: Mod. 730* e la soglia inferiore provinciale di riferimento (vedi tabella "Valori di soglia inferiore a livello provinciale della *Modalità di espletamento dell'attività*") diviso 5

Numero riferito a *Modalità di espletamento dell'attività: Mod. 770 (da 2 a 10 sostituti)* moltiplicato per peso di ponderazione

dove: peso di ponderazione = massimo tra il compenso medio riferito a *Modalità di espletamento dell'attività: Mod. 770 (da 2 a 10 sostituti)* e la soglia inferiore provinciale di riferimento (vedi tabella "Valori di soglia inferiore a livello provinciale della *Modalità di espletamento dell'attività*") diviso 5

Numero riferito a *Modalità di espletamento dell'attività: Mod. 770 (1 sostituto)* moltiplicato per peso di ponderazione

dove: peso di ponderazione = massimo tra il compenso medio riferito a *Modalità di espletamento dell'attività: Mod. 770 (1 sostituto)* e la soglia inferiore provinciale di riferimento (vedi tabella "Valori di soglia inferiore a livello provinciale della *Modalità di espletamento dell'attività*") diviso 5

Numero riferito a *Modalità di espletamento dell'attività: Mod. 770 (oltre 10 sostituti)* moltiplicato per peso di ponderazione

dove: peso di ponderazione = massimo tra il compenso medio riferito a *Modalità di espletamento dell'attività: Mod. 770 (oltre 10 sostituti)* e la soglia inferiore provinciale di riferimento (vedi tabella "Valori di soglia inferiore a livello provinciale della *Modalità di espletamento dell'attività*") diviso 5

Numero riferito a *Modalità di espletamento dell'attività: Perizie e consulenze tecniche d'ufficio* moltiplicato per peso di ponderazione

dove: peso di ponderazione = massimo tra il compenso medio riferito a *Modalità di espletamento dell'attività: Perizie e consulenze tecniche d'ufficio* e la soglia inferiore provinciale di riferimento (vedi tabella "Valori di soglia inferiore a livello provinciale della *Modalità di espletamento dell'attività*") diviso 5

Numero riferito a *Modalità di espletamento dell'attività: Procedure concorsuali* moltiplicato per peso di ponderazione

dove: peso di ponderazione = massimo tra il compenso medio riferito a *Modalità di espletamento dell'attività: Procedure concorsuali* e la soglia inferiore provinciale di riferimento (vedi tabella "Valori di soglia inferiore a livello provinciale della *Modalità di espletamento dell'attività*") diviso 5

Numero riferito a *Modalità di espletamento dell'attività: Mod. Unico di persone fisiche titolari di partita IVA* moltiplicato per peso di ponderazione

dove: peso di ponderazione = massimo tra il compenso medio riferito a *Modalità di espletamento dell'attività: Mod. Unico di persone fisiche titolari di partita IVA* e la soglia inferiore provinciale di riferimento (vedi tabella "Valori di soglia inferiore a livello provinciale della *Modalità di espletamento dell'attività*") diviso 5

Numero riferito a *Modalità di espletamento dell'attività: Mod. Unico di persone fisiche non titolari di partita IVA* moltiplicato per peso di ponderazione

dove: peso di ponderazione = massimo tra il compenso medio riferito a *Modalità di espletamento dell'attività: Mod. Unico di persone fisiche non titolari di partita IVA* e la soglia inferiore provinciale di riferimento (vedi tabella "Valori di soglia inferiore a livello provinciale della *Modalità di espletamento dell'attività*") diviso 5


Numero riferito a *Modalità di espletamento dell'attività: Assistenza e consulenza in materia del lavoro (compresi servizi di amministrazione paghe e stipendi)* moltiplicato per peso di ponderazione

La variabile "Numero riferito alla variabile aggregata n° 12" è calcolata come somma di:

Numero riferito a *Modalità di espletamento dell'attività: Consulenza contabile, bilancio e dichiarazioni fiscali* moltiplicato per peso di ponderazione

dove: peso di ponderazione = massimo tra il compenso medio riferito a *Modalità di espletamento dell'attività: Consulenza contabile, bilancio e dichiarazioni fiscali* e la soglia inferiore provinciale di riferimento (vedi tabella "Valori di soglia inferiore a livello provinciale della *Modalità di espletamento dell'attività*") diviso 5

Numero riferito a *Modalità di espletamento dell'attività: Assistenza e consulenza in materia del lavoro (compresi servizi di amministrazione paghe e stipendi)* moltiplicato per peso di ponderazione



dove: peso di ponderazione = massimo tra il compenso medio riferito a *Modalità di espletamento dell'attività: Assistenza e consulenza in materia del lavoro (compresi servizi di amministrazione paghe e stipendi)* e la soglia inferiore provinciale di riferimento (vedi tabella "Valori di soglia inferiore a livello provinciale della Modalità di espletamento dell'attività") diviso 5

Numero riferito a *Modalità di espletamento dell'attività: Contabilità ordinaria, bilancio e dichiarazioni fiscali* moltiplicato per peso di ponderazione
dove: peso di ponderazione = massimo tra il compenso medio riferito a *Modalità di espletamento dell'attività: Contabilità ordinaria, bilancio e dichiarazioni fiscali* e la soglia inferiore provinciale di riferimento (vedi tabella "Valori di soglia inferiore a livello provinciale della Modalità di espletamento dell'attività") diviso 5

Numero riferito a *Modalità di espletamento dell'attività: Contabilità semplificata e dichiarazioni fiscali* moltiplicato per peso di ponderazione
dove: peso di ponderazione = massimo tra il compenso medio riferito a *Modalità di espletamento dell'attività: Contabilità semplificata e dichiarazioni fiscali* e la soglia inferiore provinciale di riferimento (vedi tabella "Valori di soglia inferiore a livello provinciale della Modalità di espletamento dell'attività") diviso 5

Numero riferito a *Modalità di espletamento dell'attività: Contabilità semplificata* moltiplicato per peso di ponderazione
dove: peso di ponderazione = massimo tra il compenso medio riferito a *Modalità di espletamento dell'attività: Contabilità semplificata* e la soglia inferiore provinciale di riferimento (vedi tabella "Valori di soglia inferiore a livello provinciale della Modalità di espletamento dell'attività") diviso 5

Numero riferito a *Modalità di espletamento dell'attività: Contabilità ordinaria, consulenza in materia fiscale (compresi dichiarazioni fiscali) e società* moltiplicato per peso di ponderazione
dove: peso di ponderazione = massimo tra il compenso medio riferito a *Modalità di espletamento dell'attività: Contabilità ordinaria, consulenza in materia fiscale (compresi dichiarazioni fiscali) e società* e la soglia inferiore provinciale di riferimento (vedi tabella "Valori di soglia inferiore a livello provinciale della Modalità di espletamento dell'attività") diviso 5

Numero riferito a *Modalità di espletamento dell'attività: Contabilità ordinaria, consulenza in materia fiscale (compresi dichiarazioni fiscali), societaria e del lavoro* moltiplicato per peso di ponderazione
dove: peso di ponderazione = massimo tra il compenso medio riferito a *Modalità di espletamento dell'attività: Contabilità ordinaria, consulenza in materia fiscale (compresi dichiarazioni fiscali), societaria e del lavoro* e la soglia inferiore provinciale di riferimento (vedi tabella "Valori di soglia inferiore a livello provinciale della Modalità di espletamento dell'attività") diviso 5

Numero riferito a *Modalità di espletamento dell'attività: Contabilità semplificata, consulenza in materia fiscale (compresi dichiarazioni fiscali) e società* moltiplicato per peso di ponderazione
dove: peso di ponderazione = massimo tra il compenso medio riferito a *Modalità di espletamento dell'attività: Contabilità semplificata, consulenza in materia fiscale (compresi dichiarazioni fiscali) e società* e la soglia inferiore provinciale di riferimento (vedi tabella "Valori di soglia inferiore a livello provinciale della Modalità di espletamento dell'attività") diviso 5

Numero riferito a *Modalità di espletamento dell'attività: Contabilità semplificata, consulenza in materia fiscale (compresi dichiarazioni fiscali), societaria e del lavoro* moltiplicato per peso di ponderazione
dove: peso di ponderazione = massimo tra il compenso medio riferito a *Modalità di espletamento dell'attività: Contabilità semplificata, consulenza in materia fiscale (compresi dichiarazioni fiscali), societaria e del lavoro* e la soglia inferiore provinciale di riferimento (vedi tabella "Valori di soglia inferiore a livello provinciale della Modalità di espletamento dell'attività") diviso 5

Numero riferito a *Modalità di espletamento dell'attività: Mod.IV/A (anche se compreso nella dichiarazione unificata)* moltiplicato per peso di ponderazione
dove: peso di ponderazione = massimo tra il compenso medio riferito a *Modalità di espletamento dell'attività: Mod.IV/A (anche se compreso nella dichiarazione unificata)* e la soglia inferiore provinciale di riferimento (vedi tabella "Valori di soglia inferiore a livello provinciale della Modalità di espletamento dell'attività") diviso 5

Numero riferito a *Modalità di espletamento dell'attività: Partecipazione a Consigli d'Amministrazione o incarichi in organismi di categoria* moltiplicato per peso di ponderazione
dove: peso di ponderazione = massimo tra il compenso medio riferito a *Modalità di espletamento dell'attività: Partecipazione a Consigli d'Amministrazione o incarichi in organismi di categoria* e la soglia inferiore provinciale di riferimento (vedi tabella "Valori di soglia inferiore a livello provinciale della Modalità di espletamento dell'attività") diviso 5

Numero riferito a *Modalità di espletamento dell'attività: Ricerca e selezione del personale* moltiplicato per peso di ponderazione



dove: peso di ponderazione = massimo tra il compenso medio riferito a *Modalità di espletamento dell'attività: Ricena e selezione del personale* e la soglia inferiore provinciale di riferimento (vedi tabella "Valori di soglia inferiore a livello provinciale della Modalità di espletamento dell'attività") diviso 5

Numero riferito a *Modalità di espletamento dell'attività: Pianificazione ed assistenza, sicurezza ed igiene negli ambienti di lavoro moltiplicato per peso di ponderazione*

dove: peso di ponderazione = massimo tra il compenso medio riferito a *Modalità di espletamento dell'attività: Pianificazione ed assistenza, sicurezza ed igiene negli ambienti di lavoro* e la soglia inferiore provinciale di riferimento (vedi tabella "Valori di soglia inferiore a livello provinciale della Modalità di espletamento dell'attività") diviso 5

Numero riferito a *Modalità di espletamento dell'attività: Pratiche amministrative e contratti di lavoro atipici moltiplicato per peso di ponderazione*

dove: peso di ponderazione = massimo tra il compenso medio riferito a *Modalità di espletamento dell'attività: Pratiche amministrative e contratti di lavoro atipici* e la soglia inferiore provinciale di riferimento (vedi tabella "Valori di soglia inferiore a livello provinciale della Modalità di espletamento dell'attività") diviso 5

Numero riferito a *Modalità di espletamento dell'attività: Revisione contabile in Enti Pubblici moltiplicato per peso di ponderazione*

dove: peso di ponderazione = massimo tra il compenso medio riferito a *Modalità di espletamento dell'attività: Revisione contabile in Enti Pubblici* e la soglia inferiore provinciale di riferimento (vedi tabella "Valori di soglia inferiore a livello provinciale della Modalità di espletamento dell'attività") diviso 5

Numero riferito a *Modalità di espletamento dell'attività: Revisione contabile diversa da quella di cui al rigo D22 moltiplicato per peso di ponderazione*

dove: peso di ponderazione = massimo tra il compenso medio riferito a *Modalità di espletamento dell'attività: Revisione contabile diversa da quella di cui al rigo D22* e la soglia inferiore provinciale di riferimento (vedi tabella "Valori di soglia inferiore a livello provinciale della Modalità di espletamento dell'attività") diviso 5

Numero riferito a *Modalità di espletamento dell'attività: Mod. Unico società di capitali, enti commerciali ed equiparati/Mod. Unico enti non commerciali ed equiparati*

dove: peso di ponderazione = massimo tra il compenso medio riferito a *Mod. Unico società di capitali, enti commerciali ed equiparati/Mod. Unico enti non commerciali ed equiparati* e la soglia inferiore provinciale di riferimento (vedi tabella "Valori di soglia inferiore a livello provinciale della Modalità di espletamento dell'attività") diviso 5

Numero riferito a *Modalità di espletamento dell'attività: Mod. Unico società di persone ed equiparate moltiplicato per peso di ponderazione*

dove: peso di ponderazione = massimo tra il compenso medio riferito a *Modalità di espletamento dell'attività: Mod. Unico società di persone ed equiparate* e la soglia inferiore provinciale di riferimento (vedi tabella "Valori di soglia inferiore a livello provinciale della Modalità di espletamento dell'attività") diviso 5

Numero riferito a *Modalità di espletamento dell'attività: Inoltri telematici esclusi da forfai (modelli F24 e simili) moltiplicato per peso di ponderazione*

dove: peso di ponderazione = massimo tra il compenso medio riferito a *Modalità di espletamento dell'attività: Inoltri telematici esclusi da forfai (modelli F24 e simili)* e la soglia inferiore provinciale di riferimento (vedi tabella "Valori di soglia inferiore a livello provinciale della Modalità di espletamento dell'attività") diviso 5

Numero riferito a *Modalità di espletamento dell'attività: Amministrazione del personale (paghe e stipendi) (da 2 a 10 dipendenti) moltiplicato per peso di ponderazione*


dove: peso di ponderazione = massimo tra il compenso medio riferito a *Modalità di espletamento dell'attività: Amministrazione del personale (paghe e stipendi) (da 2 a 10 dipendenti)* e la soglia inferiore provinciale di riferimento (vedi tabella "Valori di soglia inferiore a livello provinciale della Modalità di espletamento dell'attività") diviso 5

Numero riferito a *Modalità di espletamento dell'attività: Amministrazione del personale (paghe e stipendi) (1 dipendente) moltiplicato per peso di ponderazione*

dove: peso di ponderazione = massimo tra il compenso medio riferito a *Modalità di espletamento dell'attività: Amministrazione del personale (paghe e stipendi) (1 dipendente)* e la soglia inferiore provinciale di riferimento (vedi tabella "Valori di soglia inferiore a livello provinciale della Modalità di espletamento dell'attività") diviso 5

Numero riferito a *Modalità di espletamento dell'attività: Amministrazione del personale (paghe e stipendi) (oltre 10 dipendenti) moltiplicato per peso di ponderazione*

dove: peso di ponderazione = massimo tra il compenso medio riferito a *Modalità di espletamento dell'attività: Amministrazione del personale (paghe e stipendi) (oltre 10 dipendenti)* e la soglia inferiore provinciale di riferimento (vedi tabella "Valori di soglia inferiore a livello provinciale della Modalità di espletamento dell'attività") diviso 5



Numero riferito a *Modalità di espletamento dell'attività: Assistenza al contribuente nella fase preventivo-provvisoria (ad esclusione dell'assistenza per comunicazioni di irregolarità e simili)* moltiplicato per peso di ponderazione
 dove: peso di ponderazione = massimo tra il compenso medio riferito a *Modalità di espletamento dell'attività: Assistenza al contribuente nella fase preventivo-provvisoria (ad esclusione dell'assistenza per comunicazioni di irregolarità e simili)* e la soglia inferiore provinciale di riferimento (vedi tabella "Valori di soglia inferiore a livello provinciale della Modalità di espletamento dell'attività") diviso 5

Numero riferito a *Modalità di espletamento dell'attività: Comunicazioni ed accessi a pubblici uffici anche per comunicazioni di irregolarità e simili* moltiplicato per peso di ponderazione
 dove: peso di ponderazione = massimo tra il compenso medio riferito a *Modalità di espletamento dell'attività: Comunicazioni ed accessi a pubblici uffici anche per comunicazioni di irregolarità e simili* e la soglia inferiore provinciale di riferimento (vedi tabella "Valori di soglia inferiore a livello provinciale della Modalità di espletamento dell'attività") diviso 5

Numero riferito a *Modalità di espletamento dell'attività: Consulenze in materia di procedure concorsuali (diversa da quella prevista dalla variabile D27)* e la soglia inferiore provinciale di riferimento (vedi tabella "Valori di soglia inferiore a livello provinciale della Modalità di espletamento dell'attività") diviso 5

Numero riferito a *Modalità di espletamento dell'attività: Contabilità ordinaria (compensi fino a euro 1.500,00)* moltiplicato per peso di ponderazione
 dove: peso di ponderazione = massimo tra il compenso medio riferito a *Modalità di espletamento dell'attività: Contabilità ordinaria (compensi fino a euro 1.500,00)* e la soglia inferiore provinciale di riferimento (vedi tabella "Valori di soglia inferiore a livello provinciale della Modalità di espletamento dell'attività") diviso 5

Numero riferito a *Modalità di espletamento dell'attività: Contabilità ordinaria (compensi oltre euro 1.500,00 e fino a euro 6.000,00)* moltiplicato per peso di ponderazione
 dove: peso di ponderazione = massimo tra il compenso medio riferito a *Modalità di espletamento dell'attività: Contabilità ordinaria (compensi oltre euro 1.500,00 e fino a euro 6.000,00)* e la soglia inferiore provinciale di riferimento (vedi tabella "Valori di soglia inferiore a livello provinciale della Modalità di espletamento dell'attività") diviso 5

Numero riferito a *Modalità di espletamento dell'attività: Contabilità ordinaria (compensi oltre euro 6.000,00)* moltiplicato per peso di ponderazione
 dove: peso di ponderazione = massimo tra il compenso medio riferito a *Modalità di espletamento dell'attività: Contabilità ordinaria (compensi oltre euro 6.000,00)* e la soglia inferiore provinciale di riferimento (vedi tabella "Valori di soglia inferiore a livello provinciale della Modalità di espletamento dell'attività") diviso 5

Numero riferito a *Modalità di espletamento dell'attività: Contenzioso tributario moltiplicato per peso di ponderazione*
 dove: peso di ponderazione = massimo tra il compenso medio riferito a *Modalità di espletamento dell'attività: Contenzioso tributario* e la soglia inferiore provinciale di riferimento (vedi tabella "Valori di soglia inferiore a livello provinciale della Modalità di espletamento dell'attività") diviso 5

Numero riferito a *Modalità di espletamento dell'attività: Incarichi giudiziari moltiplicato per peso di ponderazione*
 dove: peso di ponderazione = massimo tra il compenso medio riferito a *Modalità di espletamento dell'attività: Incarichi giudiziari* e la soglia inferiore provinciale di riferimento (vedi tabella "Valori di soglia inferiore a livello provinciale della Modalità di espletamento dell'attività") diviso 5

Numero riferito a *Modalità di espletamento dell'attività: Consulenze e assistenza per i rapporti di lavoro e contenzioso amministrativo e la soglia inferiore provinciale di riferimento* (vedi tabella "Valori di soglia inferiore a livello provinciale della Modalità di espletamento dell'attività") diviso 5

Numero riferito a *Modalità di espletamento dell'attività: Mod. 730 (a seguito di convezione con il sostituto di imposta del soggetto dichiarante)* moltiplicato per peso di ponderazione
 dove: peso di ponderazione = massimo tra il compenso medio riferito a *Modalità di espletamento dell'attività: Mod. 730 (a seguito di convezione con il sostituto di imposta del soggetto dichiarante)* e la soglia inferiore provinciale di riferimento (vedi tabella "Valori di soglia inferiore a livello provinciale della Modalità di espletamento dell'attività") diviso 5

Numero riferito a *Modalità di espletamento dell'attività: Mod. 730* moltiplicato per peso di ponderazione
 dove: peso di ponderazione = massimo tra il compenso medio riferito a *Modalità di espletamento dell'attività: Mod. 730* e la soglia inferiore provinciale di riferimento (vedi tabella "Valori di soglia inferiore a livello provinciale della Modalità di espletamento dell'attività") diviso 5



Numero riferito a *Modalità di espletamento dell'attività: Mod. 770 (da 2 a 10 sostituti)* moltiplicato per peso di ponderazione
dove: peso di ponderazione = massimo tra il compenso medio riferito a *Modalità di espletamento dell'attività: Mod. 770 (da 2 a 10 sostituti)* e la soglia inferiore provinciale di riferimento (vedi tabella "Valori di soglia inferiore a livello provinciale della Modalità di espletamento dell'attività") diviso 5

Numero riferito a *Modalità di espletamento dell'attività: Mod. 770 (1 sostituto)* moltiplicato per peso di ponderazione
dove: peso di ponderazione = massimo tra il compenso medio riferito a *Modalità di espletamento dell'attività: Mod. 770 (1 sostituto)* e la soglia inferiore provinciale di riferimento (vedi tabella "Valori di soglia inferiore a livello provinciale della Modalità di espletamento dell'attività") diviso 5

Numero riferito a *Modalità di espletamento dell'attività: Mod. 770 (oltre 10 sostituti)* moltiplicato per peso di ponderazione
dove: peso di ponderazione = massimo tra il compenso medio riferito a *Modalità di espletamento dell'attività: Mod. 770 (oltre 10 sostituti)* e la soglia inferiore provinciale di riferimento (vedi tabella "Valori di soglia inferiore a livello provinciale della Modalità di espletamento dell'attività") diviso 5

Numero riferito a *Modalità di espletamento dell'attività: Perizie e consulenze tecniche d'ufficio* moltiplicato per peso di ponderazione
dove: peso di ponderazione = massimo tra il compenso medio riferito a *Modalità di espletamento dell'attività: Perizie e consulenze tecniche d'ufficio* e la soglia inferiore provinciale di riferimento (vedi tabella "Valori di soglia inferiore a livello provinciale della Modalità di espletamento dell'attività") diviso 5

Numero riferito a *Modalità di espletamento dell'attività: Procedure concorsuali* moltiplicato per peso di ponderazione
dove: peso di ponderazione = massimo tra il compenso medio riferito a *Modalità di espletamento dell'attività: Procedure concorsuali* e la soglia inferiore provinciale di riferimento (vedi tabella "Valori di soglia inferiore a livello provinciale della Modalità di espletamento dell'attività") diviso 5

Numero riferito a *Modalità di espletamento dell'attività: Mod. Unico di persone fisiche titolari di partita IVA* moltiplicato per peso di ponderazione
dove: peso di ponderazione = massimo tra il compenso medio riferito a *Modalità di espletamento dell'attività: Mod. Unico di persone fisiche titolari di partita IVA* e la soglia inferiore provinciale di riferimento (vedi tabella "Valori di soglia inferiore a livello provinciale della Modalità di espletamento dell'attività") diviso 5

Numero riferito a *Modalità di espletamento dell'attività: Mod. Unico di persone fisiche non titolari di partita IVA* moltiplicato per peso di ponderazione
dove: peso di ponderazione = massimo tra il compenso medio riferito a *Modalità di espletamento dell'attività: Mod. Unico di persone fisiche non titolari di partita IVA* e la soglia inferiore provinciale di riferimento (vedi tabella "Valori di soglia inferiore a livello provinciale della Modalità di espletamento dell'attività") diviso 5

La variabile "Numero riferito alla variabile aggregata n° 13" è calcolata come somma di:
Numero riferito a *Modalità di espletamento dell'attività: Consulenze e pareri in materia contabile, fiscale e societaria* moltiplicato per peso di ponderazione
dove: peso di ponderazione = massimo tra il compenso medio riferito a *Modalità di espletamento dell'attività: Consulenze e pareri in materia contabile, fiscale e societaria* e la soglia inferiore provinciale di riferimento (vedi tabella "Valori di soglia inferiore a livello provinciale della Modalità di espletamento dell'attività") diviso 5

Numero riferito a *Modalità di espletamento dell'attività: Contabilità semplificata* moltiplicato per peso di ponderazione
dove: peso di ponderazione = massimo tra il compenso medio riferito a *Modalità di espletamento dell'attività: Contabilità semplificata* e la soglia inferiore provinciale di riferimento (vedi tabella "Valori di soglia inferiore a livello provinciale della Modalità di espletamento dell'attività") diviso 5

Numero riferito a *Modalità di espletamento dell'attività: Convegni e corsi di formazione* moltiplicato per peso di ponderazione
dove: peso di ponderazione = massimo tra il compenso medio riferito a *Modalità di espletamento dell'attività: Convegni e corsi di formazione* e la soglia inferiore provinciale di riferimento (vedi tabella "Valori di soglia inferiore a livello provinciale della Modalità di espletamento dell'attività") diviso 5

Numero riferito a *Modalità di espletamento dell'attività: Mod.IV/A (anche se compreso nella dichiarazione unificata)* moltiplicato per peso di ponderazione
dove: peso di ponderazione = massimo tra il compenso medio riferito a *Modalità di espletamento dell'attività: Mod.IV/A (anche se compreso nella dichiarazione unificata)* e la soglia inferiore provinciale di riferimento (vedi tabella "Valori di soglia inferiore a livello provinciale della Modalità di espletamento dell'attività") diviso 5

Numero riferito a *Modalità di espletamento dell'attività: Partecipazione a Consigli d'Amministrazione o incarichi in organismi di categoria* moltiplicato per peso di ponderazione



dove: peso di ponderazione = massimo tra il compenso medio riferito a *Modalità di espletamento dell'attività: Partecipazione a Consigli d'Amministrazione o incarichi in organismi di categoria* e la soglia inferiore provinciale di riferimento (vedi tabella "Valori di soglia inferiore a livello provinciale della Modalità di espletamento dell'attività") diviso 5

Numero riferito a *Modalità di espletamento dell'attività: Ricerca e selezione del personale* moltiplicato per peso di ponderazione

dove: peso di ponderazione = massimo tra il compenso medio riferito a *Modalità di espletamento dell'attività: Ricerca e selezione del personale* e la soglia inferiore provinciale di riferimento (vedi tabella "Valori di soglia inferiore a livello provinciale della Modalità di espletamento dell'attività") diviso 5

Numero riferito a *Modalità di espletamento dell'attività: Pianificazione ed assistenza, sicurezza ed igiene negli ambienti di lavoro moltiplicato per peso di ponderazione*

dove: peso di ponderazione = massimo tra il compenso medio riferito a *Modalità di espletamento dell'attività: Pianificazione ed assistenza, sicurezza ed igiene negli ambienti di lavoro* e la soglia inferiore provinciale di riferimento (vedi tabella "Valori di soglia inferiore a livello provinciale della Modalità di espletamento dell'attività") diviso 5

Numero riferito a *Modalità di espletamento dell'attività: Pratiche amministrative e contratti di lavoro atipici* moltiplicato per peso di ponderazione

dove: peso di ponderazione = massimo tra il compenso medio riferito a *Modalità di espletamento dell'attività: Pratiche amministrative e contratti di lavoro atipici* e la soglia inferiore provinciale di riferimento (vedi tabella "Valori di soglia inferiore a livello provinciale della Modalità di espletamento dell'attività") diviso 5

Numero riferito a *Modalità di espletamento dell'attività: Revisione contabile in Enti Pubblici* moltiplicato per peso di ponderazione

dove: peso di ponderazione = massimo tra il compenso medio riferito a *Modalità di espletamento dell'attività: Revisione contabile in Enti Pubblici* e la soglia inferiore provinciale di riferimento (vedi tabella "Valori di soglia inferiore a livello provinciale della Modalità di espletamento dell'attività") diviso 5

Numero riferito a *Modalità di espletamento dell'attività: Revisione contabile diversa da quella di cui al rigo D22* moltiplicato per peso di ponderazione

dove: peso di ponderazione = massimo tra il compenso medio riferito a *Modalità di espletamento dell'attività: Revisione contabile diversa da quella di cui al rigo D22* e la soglia inferiore provinciale di riferimento (vedi tabella "Valori di soglia inferiore a livello provinciale della Modalità di espletamento dell'attività") diviso 5

Numero riferito a *Modalità di espletamento dell'attività: Mod. Unico società di capitali, enti commerciali ed equiparati/Mod. Unico enti non commerciali ed equiparati* moltiplicato per peso di ponderazione

dove: peso di ponderazione = massimo tra il compenso medio riferito a *Modalità di espletamento dell'attività: Mod. Unico società di capitali, enti commerciali ed equiparati/Mod. Unico enti non commerciali ed equiparati* e la soglia inferiore provinciale di riferimento (vedi tabella "Valori di soglia inferiore a livello provinciale della Modalità di espletamento dell'attività") diviso 5

Numero riferito a *Modalità di espletamento dell'attività: Mod. Unico società di persone ed equiparate* moltiplicato per peso di ponderazione

dove: peso di ponderazione = massimo tra il compenso medio riferito a *Modalità di espletamento dell'attività: Mod. Unico società di persone ed equiparate* e la soglia inferiore provinciale di riferimento (vedi tabella "Valori di soglia inferiore a livello provinciale della Modalità di espletamento dell'attività") diviso 5

Numero riferito a *Modalità di espletamento dell'attività: Inoltri telematici esclusi da forfai (modelli F24 e simili)* moltiplicato per peso di ponderazione

dove: peso di ponderazione = massimo tra il compenso medio riferito a *Modalità di espletamento dell'attività: Inoltri telematici esclusi da forfai (modelli F24 e simili)* e la soglia inferiore provinciale di riferimento (vedi tabella "Valori di soglia inferiore a livello provinciale della Modalità di espletamento dell'attività") diviso 5


Numero riferito a *Modalità di espletamento dell'attività: Redazione bilanci* moltiplicato per peso di ponderazione

dove: peso di ponderazione = massimo tra il compenso medio riferito a *Modalità di espletamento dell'attività: Redazione bilanci* e la soglia inferiore provinciale di riferimento (vedi tabella "Valori di soglia inferiore a livello provinciale della Modalità di espletamento dell'attività") diviso 5

Numero riferito a *Modalità di espletamento dell'attività: Amministrazione del personale (paghe e stipendi) (da 2 a 10 dipendenti)* moltiplicato per peso di ponderazione

dove: peso di ponderazione = massimo tra il compenso medio riferito a *Modalità di espletamento dell'attività: Amministrazione del personale (paghe e stipendi) (da 2 a 10 dipendenti)* e la soglia inferiore provinciale di riferimento (vedi tabella "Valori di soglia inferiore a livello provinciale della Modalità di espletamento dell'attività") diviso 5

Numero riferito a *Modalità di espletamento dell'attività: Amministrazione del personale (paghe e stipendi) (1 dipendente)* moltiplicato per peso di ponderazione



dove: peso di ponderazione = massimo tra il compenso medio riferito a *Modalità di espletamento dell'attività: Amministrazione del personale (paghe e stipendi) (1 dipendente)* e la soglia inferiore provinciale di riferimento (vedi tabella "Valori di soglia inferiore a livello provinciale della Modalità di espletamento dell'attività") diviso 5

Numero riferito a *Modalità di espletamento dell'attività: Amministrazione del personale (paghe e stipendi) (oltre 10 dipendenti)* moltiplicato per peso di ponderazione

dove: peso di ponderazione = massimo tra il compenso medio riferito a *Modalità di espletamento dell'attività: Amministrazione del personale (paghe e stipendi) (oltre 10 dipendenti)* e la soglia inferiore provinciale di riferimento (vedi tabella "Valori di soglia inferiore a livello provinciale della Modalità di espletamento dell'attività") diviso 5

Numero riferito a *Modalità di espletamento dell'attività: Assistenza al contribuente nella fase preventoria (ad esclusione dell'assistenza per comunicazioni di irregolarità e simili)* moltiplicato per peso di ponderazione

dove: peso di ponderazione = massimo tra il compenso medio riferito a *Modalità di espletamento dell'attività: Assistenza al contribuente nella fase preventoria (ad esclusione dell'assistenza per comunicazioni di irregolarità e simili)* e la soglia inferiore provinciale di riferimento (vedi tabella "Valori di soglia inferiore a livello provinciale della Modalità di espletamento dell'attività") diviso 5

Numero riferito a *Modalità di espletamento dell'attività: Comunicazioni ed accessi a pubblica uffici anche per comunicazioni di irregolarità e simili* moltiplicato per peso di ponderazione

dove: peso di ponderazione = massimo tra il compenso medio riferito a *Modalità di espletamento dell'attività: Comunicazioni ed accessi a pubblica uffici anche per comunicazioni di irregolarità e simili* e la soglia inferiore provinciale di riferimento (vedi tabella "Valori di soglia inferiore a livello provinciale della Modalità di espletamento dell'attività") diviso 5

Numero riferito a *Modalità di espletamento dell'attività: Consulenza in materia di procedure concorsuali (diversa da quella prevista dalla variabile D27)* moltiplicato per peso di ponderazione

dove: peso di ponderazione = massimo tra il compenso medio riferito a *Modalità di espletamento dell'attività: Consulenza in materia di procedure concorsuali (diversa da quella prevista dalla variabile D27)* e la soglia inferiore provinciale di riferimento (vedi tabella "Valori di soglia inferiore a livello provinciale della Modalità di espletamento dell'attività") diviso 5

Numero riferito a *Modalità di espletamento dell'attività: Consulenza aziendale, organizzativa e finanziaria* moltiplicato per peso di ponderazione

dove: peso di ponderazione = massimo tra il compenso medio riferito a *Modalità di espletamento dell'attività: Consulenza aziendale, organizzativa e finanziaria* e la soglia inferiore provinciale di riferimento (vedi tabella "Valori di soglia inferiore a livello provinciale della Modalità di espletamento dell'attività") diviso 5

Numero riferito a *Modalità di espletamento dell'attività: Consulenza per operazioni straordinarie (fusioni, conferimenti, scissioni, ecc.)* moltiplicato per peso di ponderazione

dove: peso di ponderazione = massimo tra il compenso medio riferito a *Modalità di espletamento dell'attività: Consulenza per operazioni straordinarie (fusioni, conferimenti, scissioni, ecc.)* e la soglia inferiore provinciale di riferimento (vedi tabella "Valori di soglia inferiore a livello provinciale della Modalità di espletamento dell'attività") diviso 5

Numero riferito a *Modalità di espletamento dell'attività: Contabilità ordinaria (compensi fino a euro 1.500,00)* moltiplicato per peso di ponderazione

dove: peso di ponderazione = massimo tra il compenso medio riferito a *Modalità di espletamento dell'attività: Contabilità ordinaria (compensi fino a euro 1.500,00)* e la soglia inferiore provinciale di riferimento (vedi tabella "Valori di soglia inferiore a livello provinciale della Modalità di espletamento dell'attività") diviso 5

Numero riferito a *Modalità di espletamento dell'attività: Contabilità ordinaria (compensi oltre euro 1.500,00 e fino a euro 6.000,00)* moltiplicato per peso di ponderazione

dove: peso di ponderazione = massimo tra il compenso medio riferito a *Modalità di espletamento dell'attività: Contabilità ordinaria (compensi oltre euro 1.500,00 e fino a euro 6.000,00)* e la soglia inferiore provinciale di riferimento (vedi tabella "Valori di soglia inferiore a livello provinciale della Modalità di espletamento dell'attività") diviso 5

Numero riferito a *Modalità di espletamento dell'attività: Contabilità ordinaria (compensi oltre euro 6.000,00)* moltiplicato per peso di ponderazione

dove: peso di ponderazione = massimo tra il compenso medio riferito a *Modalità di espletamento dell'attività: Contabilità ordinaria (compensi oltre euro 6.000,00)* e la soglia inferiore provinciale di riferimento (vedi tabella "Valori di soglia inferiore a livello provinciale della Modalità di espletamento dell'attività") diviso 5

Numero riferito a *Modalità di espletamento dell'attività: Contenzioso tributario* moltiplicato per peso di ponderazione

dove: peso di ponderazione = massimo tra il compenso medio riferito a *Modalità di espletamento dell'attività: Contenzioso tributario* e la soglia inferiore provinciale di riferimento (vedi tabella "Valori di soglia inferiore a livello provinciale della Modalità di espletamento dell'attività") diviso 5



Numero riferito a *Modalità di espletamento dell'attività: Incarichi giudiziari* moltiplicato per peso di ponderazione dove: peso di ponderazione = massimo tra il compenso medio riferito a *Modalità di espletamento dell'attività: Incarichi giudiziari* e la soglia inferiore provinciale di riferimento (vedi tabella "Valori di soglia inferiore a livello provinciale della Modalità di espletamento dell'attività") diviso 5

Numero riferito a *Modalità di espletamento dell'attività: Consulenze e assistenza per i rapporti di lavoro e contenzioso amministrativo* moltiplicato per peso di ponderazione dove: peso di ponderazione = massimo tra il compenso medio riferito a *Modalità di espletamento dell'attività: Consulenze e assistenza per i rapporti di lavoro e contenzioso amministrativo* e la soglia inferiore provinciale di riferimento (vedi tabella "Valori di soglia inferiore a livello provinciale della Modalità di espletamento dell'attività") diviso 5

Numero riferito a *Modalità di espletamento dell'attività: Mod. 730 (a seguito di convenzione con il sostituto di imposta del soggetto dichiarante)* moltiplicato per peso di ponderazione dove: peso di ponderazione = massimo tra il compenso medio riferito a *Modalità di espletamento dell'attività: Mod. 730 (a seguito di convenzione con il sostituto di imposta del soggetto dichiarante)* e la soglia inferiore provinciale di riferimento (vedi tabella "Valori di soglia inferiore a livello provinciale della Modalità di espletamento dell'attività") diviso 5

Numero riferito a *Modalità di espletamento dell'attività: Mod. 730* moltiplicato per peso di ponderazione dove: peso di ponderazione = massimo tra il compenso medio riferito a *Modalità di espletamento dell'attività: Mod. 730* e la soglia inferiore provinciale di riferimento (vedi tabella "Valori di soglia inferiore a livello provinciale della Modalità di espletamento dell'attività") diviso 5

Numero riferito a *Modalità di espletamento dell'attività: Mod. 770 (1 sostituto)* moltiplicato per peso di ponderazione dove: peso di ponderazione = massimo tra il compenso medio riferito a *Modalità di espletamento dell'attività: Mod. 770 (1 sostituto)* e la soglia inferiore provinciale di riferimento (vedi tabella "Valori di soglia inferiore a livello provinciale della Modalità di espletamento dell'attività") diviso 5

Numero riferito a *Modalità di espletamento dell'attività: Mod. 770 (oltre 10 sostituti)* moltiplicato per peso di ponderazione dove: peso di ponderazione = massimo tra il compenso medio riferito a *Modalità di espletamento dell'attività: Mod. 770 (oltre 10 sostituti)* e la soglia inferiore provinciale di riferimento (vedi tabella "Valori di soglia inferiore a livello provinciale della Modalità di espletamento dell'attività") diviso 5

Numero riferito a *Modalità di espletamento dell'attività: Perizie e consulenze tecniche di parte* moltiplicato per peso di ponderazione dove: peso di ponderazione = massimo tra il compenso medio riferito a *Modalità di espletamento dell'attività: Perizie e consulenze tecniche di parte* e la soglia inferiore provinciale di riferimento (vedi tabella "Valori di soglia inferiore a livello provinciale della Modalità di espletamento dell'attività") diviso 5

Numero riferito a *Modalità di espletamento dell'attività: Perizie e consulenze tecniche d'ufficio* moltiplicato per peso di ponderazione dove: peso di ponderazione = massimo tra il compenso medio riferito a *Modalità di espletamento dell'attività: Perizie e consulenze tecniche d'ufficio* e la soglia inferiore provinciale di riferimento (vedi tabella "Valori di soglia inferiore a livello provinciale della Modalità di espletamento dell'attività") diviso 5

Numero riferito a *Modalità di espletamento dell'attività: Procedure consorsuali* moltiplicato per peso di ponderazione dove: peso di ponderazione = massimo tra il compenso medio riferito a *Modalità di espletamento dell'attività: Procedure consorsuali* e la soglia inferiore provinciale di riferimento (vedi tabella "Valori di soglia inferiore a livello provinciale della Modalità di espletamento dell'attività") diviso 5

Numero riferito a *Modalità di espletamento dell'attività: Incarichi di revisore o collegi sindacali in associazioni, fondazioni, società cooperative* moltiplicato per peso di ponderazione dove: peso di ponderazione = massimo tra il compenso medio riferito a *Modalità di espletamento dell'attività: Incarichi di revisore o collegi sindacali in associazioni, fondazioni, società cooperative* e la soglia inferiore provinciale di riferimento (vedi tabella "Valori di soglia inferiore a livello provinciale della Modalità di espletamento dell'attività") diviso 5

Numero riferito a *Modalità di espletamento dell'attività: Mod. Unico di persone fisiche titolari di partita IVA* moltiplicato per peso di ponderazione dove: peso di ponderazione = massimo tra il compenso medio riferito a *Modalità di espletamento dell'attività: Mod. Unico di persone fisiche titolari di partita IVA* e la soglia inferiore provinciale di riferimento (vedi tabella "Valori di soglia inferiore a livello provinciale della Modalità di espletamento dell'attività") diviso 5.

La variabile "Numero riferito alla variabile aggregata n° 14" è calcolata come somma di:

Numero riferito a *Modalità di espletamento dell'attività: Assistenza e consulenza in materia del lavoro (compresi servizi di amministrazione paghe e stipendi)* moltiplicato per peso di ponderazione



dove: peso di ponderazione = massimo tra il compenso medio riferito a *Modalità di espletamento dell'attività: Assistenza e consulenza in materia del lavoro (compresi servizi di amministrazione paghe e stipendi)* e la soglia inferiore provinciale di riferimento (vedi tabella "Valori di soglia inferiore a livello provinciale della Modalità di espletamento dell'attività") diviso 30

Numero riferito a *Modalità di espletamento dell'attività: Contabilità semplificata* moltiplicato per peso di ponderazione

dove: peso di ponderazione = massimo tra il compenso medio riferito a *Modalità di espletamento dell'attività: Contabilità semplificata* e la soglia inferiore provinciale di riferimento (vedi tabella "Valori di soglia inferiore a livello provinciale della Modalità di espletamento dell'attività") diviso 30

Numero riferito a *Modalità di espletamento dell'attività: Contabilità ordinaria, consulenza in materia fiscale (comprese dichiarazioni fiscali), societaria e del lavoro* moltiplicato per peso di ponderazione

dove: peso di ponderazione = massimo tra il compenso medio riferito a *Modalità di espletamento dell'attività: Contabilità ordinaria, consulenza in materia fiscale (comprese dichiarazioni fiscali), societaria e del lavoro* e la soglia inferiore provinciale di riferimento (vedi tabella "Valori di soglia inferiore a livello provinciale della Modalità di espletamento dell'attività") diviso 30

Numero riferito a *Modalità di espletamento dell'attività: Contabilità semplificata, consulenza in materia fiscale (comprese dichiarazioni fiscali), societaria e del lavoro* moltiplicato per peso di ponderazione

dove: peso di ponderazione = massimo tra il compenso medio riferito a *Modalità di espletamento dell'attività: Contabilità semplificata, consulenza in materia fiscale (comprese dichiarazioni fiscali), societaria e del lavoro* e la soglia inferiore provinciale di riferimento (vedi tabella "Valori di soglia inferiore a livello provinciale della Modalità di espletamento dell'attività") diviso 30

Numero riferito a *Modalità di espletamento dell'attività: Convegni e corsi di formazione* moltiplicato per peso di ponderazione

dove: peso di ponderazione = massimo tra il compenso medio riferito a *Modalità di espletamento dell'attività: Convegni e corsi di formazione* e la soglia inferiore provinciale di riferimento (vedi tabella "Valori di soglia inferiore a livello provinciale della Modalità di espletamento dell'attività") diviso 30

Numero riferito a *Modalità di espletamento dell'attività: Mod.IV.A (anche se compreso nella dichiarazione unificata)* moltiplicato per peso di ponderazione

dove: peso di ponderazione = massimo tra il compenso medio riferito a *Modalità di espletamento dell'attività: Mod.IV.A (anche se compreso nella dichiarazione unificata)* e la soglia inferiore provinciale di riferimento (vedi tabella "Valori di soglia inferiore a livello provinciale della Modalità di espletamento dell'attività") diviso 30

Numero riferito a *Modalità di espletamento dell'attività: Partecipazione a Consigli d'Amministrazione o incarichi in organismi di categoria* moltiplicato per peso di ponderazione

dove: peso di ponderazione = massimo tra il compenso medio riferito a *Modalità di espletamento dell'attività: Partecipazione a Consigli d'Amministrazione o incarichi in organismi di categoria* e la soglia inferiore provinciale di riferimento (vedi tabella "Valori di soglia inferiore a livello provinciale della Modalità di espletamento dell'attività") diviso 30

Numero riferito a *Modalità di espletamento dell'attività: Ricerca e selezione del personale* moltiplicato per peso di ponderazione

dove: peso di ponderazione = massimo tra il compenso medio riferito a *Modalità di espletamento dell'attività: Ricerca e selezione del personale* e la soglia inferiore provinciale di riferimento (vedi tabella "Valori di soglia inferiore a livello provinciale della Modalità di espletamento dell'attività") diviso 30


Numero riferito a *Modalità di espletamento dell'attività: Pianificazione ed assistenza, sicurezza ed igiene negli ambienti di lavoro* moltiplicato per peso di ponderazione

dove: peso di ponderazione = massimo tra il compenso medio riferito a *Modalità di espletamento dell'attività: Pianificazione ed assistenza, sicurezza ed igiene negli ambienti di lavoro* e la soglia inferiore provinciale di riferimento (vedi tabella "Valori di soglia inferiore a livello provinciale della Modalità di espletamento dell'attività") diviso 30

Numero riferito a *Modalità di espletamento dell'attività: Pratiche amministrative e contratti di lavoro atipici* moltiplicato per peso di ponderazione

dove: peso di ponderazione = massimo tra il compenso medio riferito a *Modalità di espletamento dell'attività: Pratiche amministrative e contratti di lavoro atipici* e la soglia inferiore provinciale di riferimento (vedi tabella "Valori di soglia inferiore a livello provinciale della Modalità di espletamento dell'attività") diviso 30

Numero riferito a *Modalità di espletamento dell'attività: Revisione contabile in Enti Pubblici* moltiplicato per peso di ponderazione



dove: peso di ponderazione = massimo tra il compenso medio riferito a *Modalità di espletamento dell'attività: Revisione contabile in Enti Pubblici* e la soglia inferiore provinciale di riferimento (vedi tabella "Valori di soglia inferiore a livello provinciale della Modalità di espletamento dell'attività") diviso 30

Numero riferito a *Modalità di espletamento dell'attività: Revisione contabile diversa da quella di cui al rigo D22* moltiplicato per peso di ponderazione

dove: peso di ponderazione = massimo tra il compenso medio riferito a *Modalità di espletamento dell'attività: Revisione contabile diversa da quella di cui al rigo D22* e la soglia inferiore provinciale di riferimento (vedi tabella "Valori di soglia inferiore a livello provinciale della Modalità di espletamento dell'attività") diviso 30

Numero riferito a *Modalità di espletamento dell'attività: Mod. Unico società di capitali, enti commerciali ed equiparati* moltiplicato per peso di ponderazione

dove: peso di ponderazione = massimo tra il compenso medio riferito a *Modalità di espletamento dell'attività: Mod. Unico società di capitali, enti commerciali ed equiparati/Mod. Unico enti non commerciali ed equiparati* e la soglia inferiore provinciale di riferimento (vedi tabella "Valori di soglia inferiore a livello provinciale della Modalità di espletamento dell'attività") diviso 30

Numero riferito a *Modalità di espletamento dell'attività: Mod. Unico società di persone ed equiparate* moltiplicato per peso di ponderazione

dove: peso di ponderazione = massimo tra il compenso medio riferito a *Modalità di espletamento dell'attività: Mod. Unico società di persone ed equiparate* e la soglia inferiore provinciale di riferimento (vedi tabella "Valori di soglia inferiore a livello provinciale della Modalità di espletamento dell'attività") diviso 30

Numero riferito a *Modalità di espletamento dell'attività: Mod. Unico società di persone ed equiparate* moltiplicato per peso di ponderazione

dove: peso di ponderazione = massimo tra il compenso medio riferito a *Modalità di espletamento dell'attività: Amministrazione del personale (paghe e stipendi) (da 2 a 10 dipendenti)* e la soglia inferiore provinciale di riferimento (vedi tabella "Valori di soglia inferiore a livello provinciale della Modalità di espletamento dell'attività") diviso 30

Numero riferito a *Modalità di espletamento dell'attività: Amministrazione del personale (paghe e stipendi) (1 dipendente)* moltiplicato per peso di ponderazione

dove: peso di ponderazione = massimo tra il compenso medio riferito a *Modalità di espletamento dell'attività: Amministrazione del personale (paghe e stipendi) (1 dipendente)* e la soglia inferiore provinciale di riferimento (vedi tabella "Valori di soglia inferiore a livello provinciale della Modalità di espletamento dell'attività") diviso 30

Numero riferito a *Modalità di espletamento dell'attività: Amministrazione del personale (paghe e stipendi) (oltre 10 dipendenti)* moltiplicato per peso di ponderazione

dove: peso di ponderazione = massimo tra il compenso medio riferito a *Modalità di espletamento dell'attività: Amministrazione del personale (paghe e stipendi) (oltre 10 dipendenti)* e la soglia inferiore provinciale di riferimento (vedi tabella "Valori di soglia inferiore a livello provinciale della Modalità di espletamento dell'attività") diviso 30

Numero riferito a *Modalità di espletamento dell'attività: Assistenza al contribuente nella fase precontenziosa (ad esclusione dell'assistenza per comunicazioni di irregolarità e simili)* moltiplicato per peso di ponderazione

dove: peso di ponderazione = massimo tra il compenso medio riferito a *Modalità di espletamento dell'attività: Assistenza al contribuente nella fase precontenziosa (ad esclusione dell'assistenza per comunicazioni di irregolarità e simili)* e la soglia inferiore provinciale di riferimento (vedi tabella "Valori di soglia inferiore a livello provinciale della Modalità di espletamento dell'attività") diviso 30

Numero riferito a *Modalità di espletamento dell'attività: Collegi sindacali (diversi da quelli indicati al rigo D20)* moltiplicato per peso di ponderazione

dove: peso di ponderazione = massimo tra il compenso medio riferito a *Modalità di espletamento dell'attività: Collegi sindacali (diversi da quelli indicati al rigo D20)* e la soglia inferiore provinciale di riferimento (vedi tabella "Valori di soglia inferiore a livello provinciale della Modalità di espletamento dell'attività") diviso 30

Numero riferito a *Modalità di espletamento dell'attività: Comunicazioni ed accessi a pubblica uffici anche per comunicazioni di irregolarità e simili* moltiplicato per peso di ponderazione

dove: peso di ponderazione = massimo tra il compenso medio riferito a *Modalità di espletamento dell'attività: Comunicazioni ed accessi a pubblica uffici anche per comunicazioni di irregolarità e simili* e la soglia inferiore provinciale di riferimento (vedi tabella "Valori di soglia inferiore a livello provinciale della Modalità di espletamento dell'attività") diviso 30

Numero riferito a *Modalità di espletamento dell'attività: Consulenza in materia di procedure concorsuali (diversa da quella prevista dalla variabile D27)* moltiplicato per peso di ponderazione

dove: peso di ponderazione = massimo tra il compenso medio riferito a *Modalità di espletamento dell'attività: Consulenza in materia di procedure concorsuali (diversa da quella prevista dalla variabile D27)* e la soglia inferiore provinciale di riferimento (vedi tabella "Valori di soglia inferiore a livello provinciale della Modalità di espletamento dell'attività") diviso 30



Numero riferito a *Modalità di espletamento dell'attività: Consulenza per operazioni straordinarie (fusioni, trasformazioni, scissioni, conferimenti, ecc.)* moltiplicato per peso di ponderazione

dove: peso di ponderazione = massimo tra il compenso medio riferito a *Modalità di espletamento dell'attività: Consulenza per operazioni straordinarie (fusioni, trasformazioni, scissioni, conferimenti, ecc.)* e la soglia inferiore provinciale di riferimento (vedi tabella "Valori di soglia inferiore a livello provinciale della Modalità di espletamento dell'attività") diviso 30

Numero riferito a *Modalità di espletamento dell'attività: Contabilità ordinaria (compensi fino a euro 1.500,00)* moltiplicato per peso di ponderazione

dove: peso di ponderazione = massimo tra il compenso medio riferito a *Modalità di espletamento dell'attività: Contabilità ordinaria (compensi fino a euro 1.500,00)* e la soglia inferiore provinciale di riferimento (vedi tabella "Valori di soglia inferiore a livello provinciale della Modalità di espletamento dell'attività") diviso 30

Numero riferito a *Modalità di espletamento dell'attività: Contabilità ordinaria (compensi oltre euro 1.500,00 e fino a euro 6.000,00)* moltiplicato per peso di ponderazione

dove: peso di ponderazione = massimo tra il compenso medio riferito a *Modalità di espletamento dell'attività: Contabilità ordinaria (compensi oltre euro 1.500,00 e fino a euro 6.000,00)* e la soglia inferiore provinciale di riferimento (vedi tabella "Valori di soglia inferiore a livello provinciale della Modalità di espletamento dell'attività") diviso 30

Numero riferito a *Modalità di espletamento dell'attività: Contabilità ordinaria (compensi oltre euro 6.000,00)* moltiplicato per peso di ponderazione

dove: peso di ponderazione = massimo tra il compenso medio riferito a *Modalità di espletamento dell'attività: Contabilità ordinaria (compensi oltre euro 6.000,00)* e la soglia inferiore provinciale di riferimento (vedi tabella "Valori di soglia inferiore a livello provinciale della Modalità di espletamento dell'attività") diviso 30

Numero riferito a *Modalità di espletamento dell'attività: Contenzioso tributario* moltiplicato per peso di ponderazione

dove: peso di ponderazione = massimo tra il compenso medio riferito a *Modalità di espletamento dell'attività: Contenzioso tributario* e la soglia inferiore provinciale di riferimento (vedi tabella "Valori di soglia inferiore a livello provinciale della Modalità di espletamento dell'attività") diviso 30

Numero riferito a *Modalità di espletamento dell'attività: Incarichi giudiziari* moltiplicato per peso di ponderazione

dove: peso di ponderazione = massimo tra il compenso medio riferito a *Modalità di espletamento dell'attività: Incarichi giudiziari* e la soglia inferiore provinciale di riferimento (vedi tabella "Valori di soglia inferiore a livello provinciale della Modalità di espletamento dell'attività") diviso 30

Numero riferito a *Modalità di espletamento dell'attività: Consulenza e assistenza per i rapporti di lavoro e contenzioso amministrativo* moltiplicato per peso di ponderazione

dove: peso di ponderazione = massimo tra il compenso medio riferito a *Modalità di espletamento dell'attività: Consulenza e assistenza per i rapporti di lavoro e contenzioso amministrativo* e la soglia inferiore provinciale di riferimento (vedi tabella "Valori di soglia inferiore a livello provinciale della Modalità di espletamento dell'attività") diviso 30

Numero riferito a *Modalità di espletamento dell'attività: Mod. 730 (a seguito di convezione con il sostituto di imposta del soggetto dichiarante)* moltiplicato per peso di ponderazione

dove: peso di ponderazione = massimo tra il compenso medio riferito a *Modalità di espletamento dell'attività: Mod. 730 (a seguito di convezione con il sostituto di imposta del soggetto dichiarante)* e la soglia inferiore provinciale di riferimento (vedi tabella "Valori di soglia inferiore a livello provinciale della Modalità di espletamento dell'attività") diviso 30

Numero riferito a *Modalità di espletamento dell'attività: Mod. 730* moltiplicato per peso di ponderazione


dove: peso di ponderazione = massimo tra il compenso medio riferito a *Modalità di espletamento dell'attività: Mod. 730* e la soglia inferiore provinciale di riferimento (vedi tabella "Valori di soglia inferiore a livello provinciale della Modalità di espletamento dell'attività") diviso 30

Numero riferito a *Modalità di espletamento dell'attività: Mod. 770 (da 2 a 10 sostituti)* moltiplicato per peso di ponderazione

dove: peso di ponderazione = massimo tra il compenso medio riferito a *Modalità di espletamento dell'attività: Mod. 770 (da 2 a 10 sostituti)* e la soglia inferiore provinciale di riferimento (vedi tabella "Valori di soglia inferiore a livello provinciale della Modalità di espletamento dell'attività") diviso 30

Numero riferito a *Modalità di espletamento dell'attività: Mod. 770 (1 sostituto)* moltiplicato per peso di ponderazione

dove: peso di ponderazione = massimo tra il compenso medio riferito a *Modalità di espletamento dell'attività: Mod. 770 (1 sostituto)* e la soglia inferiore provinciale di riferimento (vedi tabella "Valori di soglia inferiore a livello provinciale della Modalità di espletamento dell'attività") diviso 30



Numero riferito a *Modalità di espletamento dell'attività: Mod. 770 (oltre 10 soci/enti)* moltiplicato per peso di ponderazione dove: peso di ponderazione = massimo tra il compenso medio riferito a *Modalità di espletamento dell'attività: Mod. 770 (oltre 10 soci/enti)* e la soglia inferiore provinciale di riferimento (vedi tabella "Valori di soglia inferiore a livello provinciale della Modalità di espletamento dell'attività") diviso 30

Numero riferito a *Modalità di espletamento dell'attività: Perizie e consulenze tecniche d'ufficio* moltiplicato per peso di ponderazione dove: peso di ponderazione = massimo tra il compenso medio riferito a *Modalità di espletamento dell'attività: Perizie e consulenze tecniche d'ufficio* e la soglia inferiore provinciale di riferimento (vedi tabella "Valori di soglia inferiore a livello provinciale della Modalità di espletamento dell'attività") diviso 30

Numero riferito a *Modalità di espletamento dell'attività: Procedure consorziali* moltiplicato per peso di ponderazione dove: peso di ponderazione = massimo tra il compenso medio riferito a *Modalità di espletamento dell'attività: Procedure consorziali* e la soglia inferiore provinciale di riferimento (vedi tabella "Valori di soglia inferiore a livello provinciale della Modalità di espletamento dell'attività") diviso 30.

La variabile "Numero riferito alla variabile aggregata n° 15" è calcolata come somma di:

Numero riferito a *Modalità di espletamento dell'attività: Consulenze contabile, bilancio e dichiarazioni fiscali* moltiplicato per peso di ponderazione dove: peso di ponderazione = massimo tra il compenso medio riferito a *Modalità di espletamento dell'attività: Consulenza contabile, bilancio e dichiarazioni fiscali* e la soglia inferiore provinciale di riferimento (vedi tabella "Valori di soglia inferiore a livello provinciale della Modalità di espletamento dell'attività") diviso 5

Numero riferito a *Modalità di espletamento dell'attività: Consulenze e pareri in materia contabile, fiscale e societaria* moltiplicato per peso di ponderazione dove: peso di ponderazione = massimo tra il compenso medio riferito a *Modalità di espletamento dell'attività: Consulenze e pareri in materia contabile, fiscale e societaria* e la soglia inferiore provinciale di riferimento (vedi tabella "Valori di soglia inferiore a livello provinciale della Modalità di espletamento dell'attività") diviso 5


Numero riferito a *Modalità di espletamento dell'attività: Assistenza e consulenza in materia del lavoro (compresi servizi di amministrazione paghe e stipendi)* moltiplicato per peso di ponderazione dove: peso di ponderazione = massimo tra il compenso medio riferito a *Modalità di espletamento dell'attività: Assistenza e consulenza in materia del lavoro (compresi servizi di amministrazione paghe e stipendi)* e la soglia inferiore provinciale di riferimento (vedi tabella "Valori di soglia inferiore a livello provinciale della Modalità di espletamento dell'attività") diviso 5

Numero riferito a *Modalità di espletamento dell'attività: Contabilità ordinaria, bilancio e dichiarazioni fiscali* moltiplicato per peso di ponderazione dove: peso di ponderazione = massimo tra il compenso medio riferito a *Modalità di espletamento dell'attività: Contabilità ordinaria, bilancio e dichiarazioni fiscali* e la soglia inferiore provinciale di riferimento (vedi tabella "Valori di soglia inferiore a livello provinciale della Modalità di espletamento dell'attività") diviso 5

Numero riferito a *Modalità di espletamento dell'attività: Contabilità semplificata e dichiarazioni fiscali* moltiplicato per peso di ponderazione dove: peso di ponderazione = massimo tra il compenso medio riferito a *Modalità di espletamento dell'attività: Contabilità semplificata e dichiarazioni fiscali* e la soglia inferiore provinciale di riferimento (vedi tabella "Valori di soglia inferiore a livello provinciale della Modalità di espletamento dell'attività") diviso 5

Numero riferito a *Modalità di espletamento dell'attività: Contabilità ordinaria, consulenza in materia fiscale (comprese dichiarazioni fiscali) e societaria* moltiplicato per peso di ponderazione dove: peso di ponderazione = massimo tra il compenso medio riferito a *Modalità di espletamento dell'attività: Contabilità ordinaria, consulenza in materia fiscale (comprese dichiarazioni fiscali) e societaria* e la soglia inferiore provinciale di riferimento (vedi tabella "Valori di soglia inferiore a livello provinciale della Modalità di espletamento dell'attività") diviso 5

Numero riferito a *Modalità di espletamento dell'attività: Contabilità ordinaria, consulenza in materia fiscale (comprese dichiarazioni fiscali), societaria e del lavoro* moltiplicato per peso di ponderazione



dove: peso di ponderazione = massimo tra il compenso medio riferito a *Modalità di espletamento dell'attività: Contabilità ordinaria, consulenza in materia fiscale (comprese dichiarazioni fiscali), societaria e del lavoro* e la soglia inferiore provinciale di riferimento (vedi tabella "Valori di soglia inferiore a livello provinciale della Modalità di espletamento dell'attività") diviso 5

Numero riferito a *Modalità di espletamento dell'attività: Contabilità semplificata, consulenza in materia fiscale (comprese dichiarazioni fiscali) e societaria* moltiplicato per peso di ponderazione dove: peso di ponderazione = massimo tra il compenso medio riferito a *Modalità di espletamento dell'attività: Contabilità semplificata, consulenza in materia fiscale (comprese dichiarazioni fiscali) e societaria* e la soglia inferiore provinciale di riferimento (vedi tabella "Valori di soglia inferiore a livello provinciale della Modalità di espletamento dell'attività") diviso 5

Numero riferito a *Modalità di espletamento dell'attività: Contabilità semplificata, consulenza in materia fiscale (comprese dichiarazioni fiscali), societaria e del lavoro* moltiplicato per peso di ponderazione dove: peso di ponderazione = massimo tra il compenso medio riferito a *Modalità di espletamento dell'attività: Contabilità semplificata, consulenza in materia fiscale (comprese dichiarazioni fiscali), societaria e del lavoro* e la soglia inferiore provinciale di riferimento (vedi tabella "Valori di soglia inferiore a livello provinciale della Modalità di espletamento dell'attività") diviso 5

Numero riferito a *Modalità di espletamento dell'attività: Convegni e corsi di formazione* moltiplicato per peso di ponderazione dove: peso di ponderazione = massimo tra il compenso medio riferito a *Modalità di espletamento dell'attività: Convegni e corsi di formazione* e la soglia inferiore provinciale di riferimento (vedi tabella "Valori di soglia inferiore a livello provinciale della Modalità di espletamento dell'attività") diviso 5

Numero riferito a *Modalità di espletamento dell'attività: Mod.IV.A (anche se compreso nella dichiarazione unificata)* moltiplicato per peso di ponderazione dove: peso di ponderazione = massimo tra il compenso medio riferito a *Modalità di espletamento dell'attività: Mod.IV.A (anche se compreso nella dichiarazione unificata)* e la soglia inferiore provinciale di riferimento (vedi tabella "Valori di soglia inferiore a livello provinciale della Modalità di espletamento dell'attività") diviso 5

Numero riferito a *Modalità di espletamento dell'attività: Partecipazione a Consigli d'Amministrazione o incarichi in organismi di categoria* moltiplicato per peso di ponderazione dove: peso di ponderazione = massimo tra il compenso medio riferito a *Modalità di espletamento dell'attività: Partecipazione a Consigli d'Amministrazione o incarichi in organismi di categoria* e la soglia inferiore provinciale di riferimento (vedi tabella "Valori di soglia inferiore a livello provinciale della Modalità di espletamento dell'attività") diviso 5


Numero riferito a *Modalità di espletamento dell'attività: Ricerca e selezione del personale* moltiplicato per peso di ponderazione dove: peso di ponderazione = massimo tra il compenso medio riferito a *Modalità di espletamento dell'attività: Ricerca e selezione del personale* e la soglia inferiore provinciale di riferimento (vedi tabella "Valori di soglia inferiore a livello provinciale della Modalità di espletamento dell'attività") diviso 5

Numero riferito a *Modalità di espletamento dell'attività: Pianificazione ed assistenza, sicurezza ed igiene negli ambienti di lavoro* moltiplicato per peso di ponderazione dove: peso di ponderazione = massimo tra il compenso medio riferito a *Modalità di espletamento dell'attività: Pianificazione ed assistenza, sicurezza ed igiene negli ambienti di lavoro* e la soglia inferiore provinciale di riferimento (vedi tabella "Valori di soglia inferiore a livello provinciale della Modalità di espletamento dell'attività") diviso 5


Numero riferito a *Modalità di espletamento dell'attività: Pratiche amministrative e contratti di lavoro atipici* moltiplicato per peso di ponderazione dove: peso di ponderazione = massimo tra il compenso medio riferito a *Modalità di espletamento dell'attività: Pratiche amministrative e contratti di lavoro atipici* e la soglia inferiore provinciale di riferimento (vedi tabella "Valori di soglia inferiore a livello provinciale della Modalità di espletamento dell'attività") diviso 5

Numero riferito a *Modalità di espletamento dell'attività: Revisione contabile in Enti Pubblici* moltiplicato per peso di ponderazione dove: peso di ponderazione = massimo tra il compenso medio riferito a *Modalità di espletamento dell'attività: Revisione contabile in Enti Pubblici* e la soglia inferiore provinciale di riferimento (vedi tabella "Valori di soglia inferiore a livello provinciale della Modalità di espletamento dell'attività") diviso 5

Numero riferito a *Modalità di espletamento dell'attività: Revisione contabile diversa da quella di cui al rigo D22* moltiplicato per peso di ponderazione dove: peso di ponderazione = massimo tra il compenso medio riferito a *Modalità di espletamento dell'attività: Revisione contabile diversa da quella di cui al rigo D22* e la soglia inferiore provinciale di riferimento (vedi tabella "Valori di soglia inferiore a livello provinciale della Modalità di espletamento dell'attività") diviso 5



- Numero riferito a *Modalità di espletamento dell'attività*: Mod. *Unico società di capitali, enti commerciali ed equiparati/Mod. Unico enti non commerciali ed equiparati* moltiplicato per peso di ponderazione
- dove: peso di ponderazione = massimo tra il compenso medio riferito a *Modalità di espletamento dell'attività*: Mod. *Unico società di capitali, enti commerciali ed equiparati/Mod. Unico enti non commerciali ed equiparati* e la soglia inferiore provinciale di riferimento (vedi tabella "Valori di soglia inferiore a livello provinciale della Modalità di espletamento dell'attività") diviso 5
- Numero riferito a *Modalità di espletamento dell'attività*: Mod. *Unico società di persone ed equiparate* moltiplicato per peso di ponderazione
- dove: peso di ponderazione = massimo tra il compenso medio riferito a *Modalità di espletamento dell'attività*: Mod. *Unico società di persone ed equiparate* e la soglia inferiore provinciale di riferimento (vedi tabella "Valori di soglia inferiore a livello provinciale della Modalità di espletamento dell'attività") diviso 5
- Numero riferito a *Modalità di espletamento dell'attività*: Inoltri telematici esclusi da forfai (modelli F24 e simili) moltiplicato per peso di ponderazione
- dove: peso di ponderazione = massimo tra il compenso medio riferito a *Modalità di espletamento dell'attività*: Inoltri telematici esclusi da forfai (modelli F24 e simili) e la soglia inferiore provinciale di riferimento (vedi tabella "Valori di soglia inferiore a livello provinciale della Modalità di espletamento dell'attività") diviso 5
- Numero riferito a *Modalità di espletamento dell'attività*: Redazione bilanci moltiplicato per peso di ponderazione
- dove: peso di ponderazione = massimo tra il compenso medio riferito a *Modalità di espletamento dell'attività*: Redazione bilanci e la soglia inferiore provinciale di riferimento (vedi tabella "Valori di soglia inferiore a livello provinciale della Modalità di espletamento dell'attività") diviso 5
- Numero riferito a *Modalità di espletamento dell'attività*: Amministrazione del personale (paghe e stipendi) (da 2 a 10 dipendenti) moltiplicato per peso di ponderazione
- dove: peso di ponderazione = massimo tra il compenso medio riferito a *Modalità di espletamento dell'attività*: Amministrazione del personale (paghe e stipendi) (da 2 a 10 dipendenti) e la soglia inferiore provinciale di riferimento (vedi tabella "Valori di soglia inferiore a livello provinciale della Modalità di espletamento dell'attività") diviso 5
- Numero riferito a *Modalità di espletamento dell'attività*: Amministrazione del personale (paghe e stipendi) (1 dipendente) moltiplicato per peso di ponderazione
- dove: peso di ponderazione = massimo tra il compenso medio riferito a *Modalità di espletamento dell'attività*: Amministrazione del personale (paghe e stipendi) (1 dipendente) e la soglia inferiore provinciale di riferimento (vedi tabella "Valori di soglia inferiore a livello provinciale della Modalità di espletamento dell'attività") diviso 5
- Numero riferito a *Modalità di espletamento dell'attività*: Amministrazione del personale (paghe e stipendi) (oltre 10 dipendenti) moltiplicato per peso di ponderazione
- dove: peso di ponderazione = massimo tra il compenso medio riferito a *Modalità di espletamento dell'attività*: Amministrazione del personale (paghe e stipendi) (oltre 10 dipendenti) e la soglia inferiore provinciale di riferimento (vedi tabella "Valori di soglia inferiore a livello provinciale della Modalità di espletamento dell'attività") diviso 5
- Numero riferito a *Modalità di espletamento dell'attività*: Assistenza al contribuente nella fase preventivazione (ad esclusione dell'assistenza per comunicazioni di irregolarità e simili) moltiplicato per peso di ponderazione
- dove: peso di ponderazione = massimo tra il compenso medio riferito a *Modalità di espletamento dell'attività*: Assistenza al contribuente nella fase preventivazione (ad esclusione dell'assistenza per comunicazioni di irregolarità e simili) e la soglia inferiore provinciale di riferimento (vedi tabella "Valori di soglia inferiore a livello provinciale della Modalità di espletamento dell'attività") diviso 5
- Numero riferito a *Modalità di espletamento dell'attività*: Collegi sindacali (diversi da quelli indicati al rigo D20) moltiplicato per peso di ponderazione
- dove: peso di ponderazione = massimo tra il compenso medio riferito a *Modalità di espletamento dell'attività*: Collegi sindacali (diversi da quelli indicati al rigo D20) e la soglia inferiore provinciale di riferimento (vedi tabella "Valori di soglia inferiore a livello provinciale della Modalità di espletamento dell'attività") diviso 5
- Numero riferito a *Modalità di espletamento dell'attività*: Comunicazioni ed accessi a pubblica uffici anche per comunicazioni di irregolarità e simili moltiplicato per peso di ponderazione
- dove: peso di ponderazione = massimo tra il compenso medio riferito a *Modalità di espletamento dell'attività*: Comunicazioni ed accessi a pubblica uffici anche per comunicazioni di irregolarità e simili e la soglia inferiore provinciale di riferimento (vedi tabella "Valori di soglia inferiore a livello provinciale della Modalità di espletamento dell'attività") diviso 5
- Numero riferito a *Modalità di espletamento dell'attività*: Consulenza in materia di procedure concorsuali (diversa da quella prevista dalla variabile D27) moltiplicato per peso di ponderazione



dove: peso di ponderazione = massimo tra il compenso medio riferito a *Modalità di espletamento dell'attività: Consolanza in materia di procedure concorsuali (diversa da quella prevista dalla variante D27)* e la soglia inferiore provinciale di riferimento (vedi tabella "Valori di soglia inferiore a livello provinciale della Modalità di espletamento dell'attività") diviso 5

Numero riferito a *Modalità di espletamento dell'attività: Consolanza aziendale e finanziaria* moltiplicato per peso di ponderazione

dove: peso di ponderazione = massimo tra il compenso medio riferito a *Modalità di espletamento dell'attività: Consolanza aziendale, organizzativa e finanziaria* e la soglia inferiore provinciale di riferimento (vedi tabella "Valori di soglia inferiore a livello provinciale della Modalità di espletamento dell'attività") diviso 5

Numero riferito a *Modalità di espletamento dell'attività: Consolanza per operazioni straordinarie (fusioni, conferimenti, cessioni, ecc.)* moltiplicato per peso di ponderazione

dove: peso di ponderazione = massimo tra il compenso medio riferito a *Modalità di espletamento dell'attività: Consolanza per operazioni straordinarie (fusioni, trasformazioni, scissioni, conferimenti, cessioni, ecc.)* e la soglia inferiore provinciale di riferimento (vedi tabella "Valori di soglia inferiore a livello provinciale della Modalità di espletamento dell'attività") diviso 5

Numero riferito a *Modalità di espletamento dell'attività: Contabilità ordinaria (compensi fino a euro 1.500,00)* moltiplicato per peso di ponderazione

dove: peso di ponderazione = massimo tra il compenso medio riferito a *Modalità di espletamento dell'attività: Contabilità ordinaria (compensi fino a euro 1.500,00)* e la soglia inferiore provinciale di riferimento (vedi tabella "Valori di soglia inferiore a livello provinciale della Modalità di espletamento dell'attività") diviso 5

Numero riferito a *Modalità di espletamento dell'attività: Contabilità ordinaria (compensi oltre euro 1.500,00 e fino a euro 6.000,00)* moltiplicato per peso di ponderazione

dove: peso di ponderazione = massimo tra il compenso medio riferito a *Modalità di espletamento dell'attività: Contabilità ordinaria (compensi oltre euro 1.500,00 e fino a euro 6.000,00)* e la soglia inferiore provinciale di riferimento (vedi tabella "Valori di soglia inferiore a livello provinciale della Modalità di espletamento dell'attività") diviso 5

Numero riferito a *Modalità di espletamento dell'attività: Contabilità ordinaria (compensi oltre euro 6.000,00)* moltiplicato per peso di ponderazione

dove: peso di ponderazione = massimo tra il compenso medio riferito a *Modalità di espletamento dell'attività: Contabilità ordinaria (compensi oltre euro 6.000,00)* e la soglia inferiore provinciale di riferimento (vedi tabella "Valori di soglia inferiore a livello provinciale della Modalità di espletamento dell'attività") diviso 5

Numero riferito a *Modalità di espletamento dell'attività: Contenzioso tributario* moltiplicato per peso di ponderazione

dove: peso di ponderazione = massimo tra il compenso medio riferito a *Modalità di espletamento dell'attività: Contenzioso tributario* e la soglia inferiore provinciale di riferimento (vedi tabella "Valori di soglia inferiore a livello provinciale della Modalità di espletamento dell'attività") diviso 5

Numero riferito a *Modalità di espletamento dell'attività: Incarichi giudiziali* moltiplicato per peso di ponderazione

dove: peso di ponderazione = massimo tra il compenso medio riferito a *Modalità di espletamento dell'attività: Incarichi giudiziali* e la soglia inferiore provinciale di riferimento (vedi tabella "Valori di soglia inferiore a livello provinciale della Modalità di espletamento dell'attività") diviso 5

Numero riferito a *Modalità di espletamento dell'attività: Mod. 730 (a seguito di conversione con il sostituto di imposta del soggetto dichiarante)* moltiplicato per peso di ponderazione

dove: peso di ponderazione = massimo tra il compenso medio riferito a *Modalità di espletamento dell'attività: Mod. 730 (a seguito di conversione con il sostituto di imposta del soggetto dichiarante)* e la soglia inferiore provinciale di riferimento (vedi tabella "Valori di soglia inferiore a livello provinciale della Modalità di espletamento dell'attività") diviso 5


Numero riferito a *Modalità di espletamento dell'attività: Mod. 730* moltiplicato per peso di ponderazione

dove: peso di ponderazione = massimo tra il compenso medio riferito a *Modalità di espletamento dell'attività: Mod. 730* e la soglia inferiore provinciale di riferimento (vedi tabella "Valori di soglia inferiore a livello provinciale della Modalità di espletamento dell'attività") diviso 5

Numero riferito a *Modalità di espletamento dell'attività: Mod. 770 (da 2 a 10 sostituti)* moltiplicato per peso di ponderazione

dove: peso di ponderazione = massimo tra il compenso medio riferito a *Modalità di espletamento dell'attività: Mod. 770 (da 2 a 10 sostituti)* e la soglia inferiore provinciale di riferimento (vedi tabella "Valori di soglia inferiore a livello provinciale della Modalità di espletamento dell'attività") diviso 5

Numero riferito a *Modalità di espletamento dell'attività: Mod. 770 (1 sostituto)* moltiplicato per peso di ponderazione



dove: peso di ponderazione = massimo tra il compenso medio riferito a *Modalità di espletamento dell'attività: Mod. 770 (1 sostituito)* e la soglia inferiore provinciale di riferimento (vedi tabella "Valori di soglia inferiore a livello provinciale della Modalità di espletamento dell'attività") diviso 5

Numero riferito a *Modalità di espletamento dell'attività: Mod. 770 (oltre 10 sostituiti)* moltiplicato per peso di ponderazione

dove: peso di ponderazione = massimo tra il compenso medio riferito a *Modalità di espletamento dell'attività: Mod. 770 (oltre 10 sostituiti)* e la soglia inferiore provinciale di riferimento (vedi tabella "Valori di soglia inferiore a livello provinciale della Modalità di espletamento dell'attività") diviso 5

Numero riferito a *Modalità di espletamento dell'attività: Perizie e consulenze tecniche di parte* moltiplicato per peso di ponderazione

dove: peso di ponderazione = massimo tra il compenso medio riferito a *Modalità di espletamento dell'attività: Perizie e consulenze tecniche di parte* e la soglia inferiore provinciale di riferimento (vedi tabella "Valori di soglia inferiore a livello provinciale della Modalità di espletamento dell'attività") diviso 5

Numero riferito a *Modalità di espletamento dell'attività: Perizie e consulenze tecniche d'ufficio* moltiplicato per peso di ponderazione

dove: peso di ponderazione = massimo tra il compenso medio riferito a *Modalità di espletamento dell'attività: Perizie e consulenze tecniche d'ufficio* e la soglia inferiore provinciale di riferimento (vedi tabella "Valori di soglia inferiore a livello provinciale della Modalità di espletamento dell'attività") diviso 5

Numero riferito a *Modalità di espletamento dell'attività: Procedure consorsuali* moltiplicato per peso di ponderazione

dove: peso di ponderazione = massimo tra il compenso medio riferito a *Modalità di espletamento dell'attività: Procedure consorsuali* e la soglia inferiore provinciale di riferimento (vedi tabella "Valori di soglia inferiore a livello provinciale della Modalità di espletamento dell'attività") diviso 5

Numero riferito a *Modalità di espletamento dell'attività: Incarichi di revisore o collegi sindacali in associazioni, fondazioni, società cooperative moltiplicato per peso di ponderazione*

dove: peso di ponderazione = massimo tra il compenso medio riferito a *Modalità di espletamento dell'attività: Incarichi di revisore o collegi sindacali in associazioni, fondazioni, società cooperative* e la soglia inferiore provinciale di riferimento (vedi tabella "Valori di soglia inferiore a livello provinciale della Modalità di espletamento dell'attività") diviso 5

Numero riferito a *Modalità di espletamento dell'attività: Mod. Unico di persone fisiche titolari di partita IVA* moltiplicato per peso di ponderazione

dove: peso di ponderazione = massimo tra il compenso medio riferito a *Modalità di espletamento dell'attività: Mod. Unico di persone fisiche non titolari di partita IVA* e la soglia inferiore provinciale di riferimento (vedi tabella "Valori di soglia inferiore a livello provinciale della Modalità di espletamento dell'attività") diviso 5

Numero riferito a *Modalità di espletamento dell'attività: Mod. Unico di persone fisiche non titolari di partita IVA* moltiplicato per peso di ponderazione

dove: peso di ponderazione = massimo tra il compenso medio riferito a *Modalità di espletamento dell'attività: Mod. Unico di persone fisiche non titolari di partita IVA* e la soglia inferiore provinciale di riferimento (vedi tabella "Valori di soglia inferiore a livello provinciale della Modalità di espletamento dell'attività") diviso 5.

La variabile "Numero riferito alla variabile aggregata n° 16" è calcolata come somma di:

Numero riferito a *Modalità di espletamento dell'attività: Assistenza e consulenza in materia del lavoro (compresi servizi di amministrazione paghe e stipendi)* moltiplicato per peso di ponderazione

dove: peso di ponderazione = massimo tra il compenso medio riferito a *Modalità di espletamento dell'attività: Assistenza e consulenza in materia del lavoro (compresi servizi di amministrazione paghe e stipendi)* e la soglia inferiore provinciale di riferimento (vedi tabella "Valori di soglia inferiore a livello provinciale della Modalità di espletamento dell'attività") diviso 5


Numero riferito a *Modalità di espletamento dell'attività: Contabilità ordinaria, bilancio e dichiarazioni fiscali* moltiplicato per peso di ponderazione

dove: peso di ponderazione = massimo tra il compenso medio riferito a *Modalità di espletamento dell'attività: Contabilità ordinaria, bilancio e dichiarazioni fiscali* e la soglia inferiore provinciale di riferimento (vedi tabella "Valori di soglia inferiore a livello provinciale della Modalità di espletamento dell'attività") diviso 5

Numero riferito a *Modalità di espletamento dell'attività: Contabilità semplificata e dichiarazioni fiscali* moltiplicato per peso di ponderazione

dove: peso di ponderazione = massimo tra il compenso medio riferito a *Modalità di espletamento dell'attività: Contabilità semplificata e dichiarazioni fiscali* e la soglia inferiore provinciale di riferimento (vedi tabella "Valori di soglia inferiore a livello provinciale della Modalità di espletamento dell'attività") diviso 5

Numero riferito a *Modalità di espletamento dell'attività: Contabilità semplificata* moltiplicato per peso di ponderazione



dove: peso di ponderazione = massimo tra il compenso medio riferito a *Modalità di espletamento dell'attività: Contabilità semplificata* e la soglia inferiore provinciale di riferimento (vedi tabella "Valori di soglia inferiore a livello provinciale della Modalità di espletamento dell'attività") diviso 5

Numero riferito a *Modalità di espletamento dell'attività: Contabilità ordinaria, consulenza in materia fiscale (comprese dichiarazioni fiscali), societaria e del lavoro* moltiplicato per peso di ponderazione

dove: peso di ponderazione = massimo tra il compenso medio riferito a *Modalità di espletamento dell'attività: Contabilità ordinaria, consulenza in materia fiscale (comprese dichiarazioni fiscali), societaria e del lavoro* e la soglia inferiore provinciale di riferimento (vedi tabella "Valori di soglia inferiore a livello provinciale della Modalità di espletamento dell'attività") diviso 5

Numero riferito a *Modalità di espletamento dell'attività: Contabilità semplificata, consulenza in materia fiscale (comprese dichiarazioni fiscali) e societaria* moltiplicato per peso di ponderazione dove: peso di ponderazione = massimo tra il compenso medio riferito a *Modalità di espletamento dell'attività: Contabilità semplificata, consulenza in materia fiscale (comprese dichiarazioni fiscali) e societaria* e la soglia inferiore provinciale di riferimento (vedi tabella "Valori di soglia inferiore a livello provinciale della Modalità di espletamento dell'attività") diviso 5

Numero riferito a *Modalità di espletamento dell'attività: Contabilità semplificata, consulenza in materia fiscale (comprese dichiarazioni fiscali), societaria e del lavoro* moltiplicato per peso di ponderazione

dove: peso di ponderazione = massimo tra il compenso medio riferito a *Modalità di espletamento dell'attività: Contabilità semplificata, consulenza in materia fiscale (comprese dichiarazioni fiscali), societaria e del lavoro* e la soglia inferiore provinciale di riferimento (vedi tabella "Valori di soglia inferiore a livello provinciale della Modalità di espletamento dell'attività") diviso 5

Numero riferito a *Modalità di espletamento dell'attività: Convegni e corsi di formazione* moltiplicato per peso di ponderazione

dove: peso di ponderazione = massimo tra il compenso medio riferito a *Modalità di espletamento dell'attività: Convegni e corsi di formazione* e la soglia inferiore provinciale di riferimento (vedi tabella "Valori di soglia inferiore a livello provinciale della Modalità di espletamento dell'attività") diviso 5

Numero riferito a *Modalità di espletamento dell'attività: Mod.IV/A (anche se compreso nella dichiarazione unificata)* moltiplicato per peso di ponderazione

dove: peso di ponderazione = massimo tra il compenso medio riferito a *Modalità di espletamento dell'attività: Mod.IV/A (anche se compreso nella dichiarazione unificata)* e la soglia inferiore provinciale di riferimento (vedi tabella "Valori di soglia inferiore a livello provinciale della Modalità di espletamento dell'attività") diviso 5

Numero riferito a *Modalità di espletamento dell'attività: Ricerca e selezione del personale* moltiplicato per peso di ponderazione

dove: peso di ponderazione = massimo tra il compenso medio riferito a *Modalità di espletamento dell'attività: Ricerca e selezione del personale* e la soglia inferiore provinciale di riferimento (vedi tabella "Valori di soglia inferiore a livello provinciale della Modalità di espletamento dell'attività") diviso 5

Numero riferito a *Modalità di espletamento dell'attività: Pianificazione ed assistenza, sicurezza ed igiene negli ambienti di lavoro* moltiplicato per peso di ponderazione

dove: peso di ponderazione = massimo tra il compenso medio riferito a *Modalità di espletamento dell'attività: Pianificazione ed assistenza, sicurezza ed igiene negli ambienti di lavoro* e la soglia inferiore provinciale di riferimento (vedi tabella "Valori di soglia inferiore a livello provinciale della Modalità di espletamento dell'attività") diviso 5

Numero riferito a *Modalità di espletamento dell'attività: Pratiche amministrative e contratti di lavoro atipici* moltiplicato per peso di ponderazione

dove: peso di ponderazione = massimo tra il compenso medio riferito a *Modalità di espletamento dell'attività: Pratiche amministrative e contratti di lavoro atipici* e la soglia inferiore provinciale di riferimento (vedi tabella "Valori di soglia inferiore a livello provinciale della Modalità di espletamento dell'attività") diviso 5

Numero riferito a *Modalità di espletamento dell'attività: Mod. Unico società di capitali, enti commerciali ed equiparati/Mod. Unico enti non commerciali ed equiparati/Mod. Unico società di persone ed equiparate* moltiplicato per peso di ponderazione

dove: peso di ponderazione = massimo tra il compenso medio riferito a *Modalità di espletamento dell'attività: Mod. Unico società di capitali, enti commerciali ed equiparati/Mod. Unico enti non commerciali ed equiparati* e la soglia inferiore provinciale di riferimento (vedi tabella "Valori di soglia inferiore a livello provinciale della Modalità di espletamento dell'attività") diviso 5

Numero riferito a *Modalità di espletamento dell'attività: Mod. Unico società di persone ed equiparate* moltiplicato per peso di ponderazione



dove: peso di ponderazione = massimo tra il compenso medio riferito a *Modalità di espletamento dell'attività: Mod. Unico società di persone ed equiparate* e la soglia inferiore provinciale di riferimento (vedi tabella "Valori di soglia inferiore a livello provinciale della Modalità di espletamento dell'attività") diviso 5

Numero riferito a *Modalità di espletamento dell'attività: Inoltri telematici esclusi da forfai (modelli F24 e simili)* moltiplicato per peso di ponderazione

dove: peso di ponderazione = massimo tra il compenso medio riferito a *Modalità di espletamento dell'attività: Inoltri telematici esclusi da forfai (modelli F24 e simili)* e la soglia inferiore provinciale di riferimento (vedi tabella "Valori di soglia inferiore a livello provinciale della Modalità di espletamento dell'attività") diviso 5

Numero riferito a *Modalità di espletamento dell'attività: Redazione bilanci* moltiplicato per peso di ponderazione

dove: peso di ponderazione = massimo tra il compenso medio riferito a *Modalità di espletamento dell'attività: Redazione bilanci* e la soglia inferiore provinciale di riferimento (vedi tabella "Valori di soglia inferiore a livello provinciale della Modalità di espletamento dell'attività") diviso 5

Numero riferito a *Modalità di espletamento dell'attività: Amministrazione del personale (paghe e stipendi) (da 2 a 10 dipendenti)* moltiplicato per peso di ponderazione

dove: peso di ponderazione = massimo tra il compenso medio riferito a *Modalità di espletamento dell'attività: Amministrazione del personale (paghe e stipendi) (da 2 a 10 dipendenti)* e la soglia inferiore provinciale di riferimento (vedi tabella "Valori di soglia inferiore a livello provinciale della Modalità di espletamento dell'attività") diviso 5

Numero riferito a *Modalità di espletamento dell'attività: Amministrazione del personale (paghe e stipendi) (1 dipendente)* moltiplicato per peso di ponderazione

dove: peso di ponderazione = massimo tra il compenso medio riferito a *Modalità di espletamento dell'attività: Amministrazione del personale (paghe e stipendi) (1 dipendente)* e la soglia inferiore provinciale di riferimento (vedi tabella "Valori di soglia inferiore a livello provinciale della Modalità di espletamento dell'attività") diviso 5

Numero riferito a *Modalità di espletamento dell'attività: Amministrazione del personale (paghe e stipendi) (oltre 10 dipendenti)* moltiplicato per peso di ponderazione

dove: peso di ponderazione = massimo tra il compenso medio riferito a *Modalità di espletamento dell'attività: Amministrazione del personale (paghe e stipendi) (oltre 10 dipendenti)* e la soglia inferiore provinciale di riferimento (vedi tabella "Valori di soglia inferiore a livello provinciale della Modalità di espletamento dell'attività") diviso 5

Numero riferito a *Modalità di espletamento dell'attività: Assistenza al contribuente nella fase precontenziosa (ad esclusione dell'assistenza per comunicazioni di irregolarità e simili)* moltiplicato per peso di ponderazione

dove: peso di ponderazione = massimo tra il compenso medio riferito a *Modalità di espletamento dell'attività: Assistenza al contribuente nella fase precontenziosa (ad esclusione dell'assistenza per comunicazioni di irregolarità e simili)* e la soglia inferiore provinciale di riferimento (vedi tabella "Valori di soglia inferiore a livello provinciale della Modalità di espletamento dell'attività") diviso 5

Numero riferito a *Modalità di espletamento dell'attività: Comunicazioni ad accessi a pubblici uffici anche per comunicazioni di irregolarità e simili* moltiplicato per peso di ponderazione

dove: peso di ponderazione = massimo tra il compenso medio riferito a *Modalità di espletamento dell'attività: Comunicazioni ad accessi a pubblici uffici anche per comunicazioni di irregolarità e simili* e la soglia inferiore provinciale di riferimento (vedi tabella "Valori di soglia inferiore a livello provinciale della Modalità di espletamento dell'attività") diviso 5

Numero riferito a *Modalità di espletamento dell'attività: Consulenza in materia di procedure concorsuali (diversa da quella prevista dalla variabile D27)* moltiplicato per peso di ponderazione

dove: peso di ponderazione = massimo tra il compenso medio riferito a *Modalità di espletamento dell'attività: Consulenza in materia di procedure concorsuali (diversa da quella prevista dalla variabile D27)* e la soglia inferiore provinciale di riferimento (vedi tabella "Valori di soglia inferiore a livello provinciale della Modalità di espletamento dell'attività") diviso 5

Numero riferito a *Modalità di espletamento dell'attività: Consulenza per operazioni straordinarie (fusioni, trasformazioni, scissioni, conferimenti, ecc.)* moltiplicato per peso di ponderazione

dove: peso di ponderazione = massimo tra il compenso medio riferito a *Modalità di espletamento dell'attività: Consulenza per operazioni straordinarie (fusioni, trasformazioni, scissioni, conferimenti, ecc.)* e la soglia inferiore provinciale di riferimento (vedi tabella "Valori di soglia inferiore a livello provinciale della Modalità di espletamento dell'attività") diviso 5

Numero riferito a *Modalità di espletamento dell'attività: Contabilità ordinaria (compensi fino a euro 1.500,00)* moltiplicato per peso di ponderazione

dove: peso di ponderazione = massimo tra il compenso medio riferito a *Modalità di espletamento dell'attività: Contabilità ordinaria (compensi fino a euro 1.500,00)* e la soglia inferiore provinciale di riferimento (vedi tabella "Valori di soglia inferiore a livello provinciale della Modalità di espletamento dell'attività") diviso 5



Numero riferito a *Modalità di espletamento dell'attività: Contabilità ordinaria (compensi oltre euro 1.500,00 e fino a euro 6.000,00)* moltiplicato per peso di ponderazione dove: peso di ponderazione = massimo tra il compenso medio riferito a *Modalità di espletamento dell'attività: Contabilità ordinaria (compensi oltre euro 1.500,00 e fino a euro 6.000,00)* e la soglia inferiore provinciale di riferimento (vedi tabella "Valori di soglia inferiore a livello provinciale della Modalità di espletamento dell'attività") diviso 5

Numero riferito a *Modalità di espletamento dell'attività: Contabilità ordinaria (compensi oltre euro 6.000,00)* moltiplicato per peso di ponderazione dove: peso di ponderazione = massimo tra il compenso medio riferito a *Modalità di espletamento dell'attività: Contabilità ordinaria (compensi oltre euro 6.000,00)* e la soglia inferiore provinciale di riferimento (vedi tabella "Valori di soglia inferiore a livello provinciale della Modalità di espletamento dell'attività") diviso 5

Numero riferito a *Modalità di espletamento dell'attività: Contenzioso tributario* moltiplicato per peso di ponderazione dove: peso di ponderazione = massimo tra il compenso medio riferito a *Modalità di espletamento dell'attività: Contenzioso tributario* e la soglia inferiore provinciale di riferimento (vedi tabella "Valori di soglia inferiore a livello provinciale della Modalità di espletamento dell'attività") diviso 5

Numero riferito a *Modalità di espletamento dell'attività: Contenzioso tributario* moltiplicato per peso di ponderazione dove: peso di ponderazione = massimo tra il compenso medio riferito a *Modalità di espletamento dell'attività: Contenzioso tributario* e la soglia inferiore provinciale di riferimento (vedi tabella "Valori di soglia inferiore a livello provinciale della Modalità di espletamento dell'attività") diviso 5

Numero riferito a *Modalità di espletamento dell'attività: Invarichi giudiziari* moltiplicato per peso di ponderazione dove: peso di ponderazione = massimo tra il compenso medio riferito a *Modalità di espletamento dell'attività: Invarichi giudiziari* e la soglia inferiore provinciale di riferimento (vedi tabella "Valori di soglia inferiore a livello provinciale della Modalità di espletamento dell'attività") diviso 5

Numero riferito a *Modalità di espletamento dell'attività: Consulenza e assistenza per i rapporti di lavoro e contenzioso amministrativo* moltiplicato per peso di ponderazione dove: peso di ponderazione = massimo tra il compenso medio riferito a *Modalità di espletamento dell'attività: Consulenza e assistenza per i rapporti di lavoro e contenzioso amministrativo* e la soglia inferiore provinciale di riferimento (vedi tabella "Valori di soglia inferiore a livello provinciale della Modalità di espletamento dell'attività") diviso 5

Numero riferito a *Modalità di espletamento dell'attività: Mod. 730 (a seguito di convezione con il sostituto di imposta del soggetto dichiarante)* moltiplicato per peso di ponderazione dove: peso di ponderazione = massimo tra il compenso medio riferito a *Modalità di espletamento dell'attività: Mod. 730 (a seguito di convezione con il sostituto di imposta del soggetto dichiarante)* e la soglia inferiore provinciale di riferimento (vedi tabella "Valori di soglia inferiore a livello provinciale della Modalità di espletamento dell'attività") diviso 5

Numero riferito a *Modalità di espletamento dell'attività: Mod. 730* moltiplicato per peso di ponderazione dove: peso di ponderazione = massimo tra il compenso medio riferito a *Modalità di espletamento dell'attività: Mod. 730* e la soglia inferiore provinciale di riferimento (vedi tabella "Valori di soglia inferiore a livello provinciale della Modalità di espletamento dell'attività") diviso 5

Numero riferito a *Modalità di espletamento dell'attività: Mod. 770 (da 2 a 10 sostituti)* moltiplicato per peso di ponderazione dove: peso di ponderazione = massimo tra il compenso medio riferito a *Modalità di espletamento dell'attività: Mod. 770 (da 2 a 10 sostituti)* e la soglia inferiore provinciale di riferimento (vedi tabella "Valori di soglia inferiore a livello provinciale della Modalità di espletamento dell'attività") diviso 5

Numero riferito a *Modalità di espletamento dell'attività: Mod. 770 (da 2 a 10 sostituti)* moltiplicato per peso di ponderazione dove: peso di ponderazione = massimo tra il compenso medio riferito a *Modalità di espletamento dell'attività: Mod. 770 (da 2 a 10 sostituti)* e la soglia inferiore provinciale di riferimento (vedi tabella "Valori di soglia inferiore a livello provinciale della Modalità di espletamento dell'attività") diviso 5

Numero riferito a *Modalità di espletamento dell'attività: Mod. 770 (1 sostituto)* moltiplicato per peso di ponderazione dove: peso di ponderazione = massimo tra il compenso medio riferito a *Modalità di espletamento dell'attività: Mod. 770 (1 sostituto)* e la soglia inferiore provinciale di riferimento (vedi tabella "Valori di soglia inferiore a livello provinciale della Modalità di espletamento dell'attività") diviso 5

Numero riferito a *Modalità di espletamento dell'attività: Mod. 770 (oltre 10 sostituti)* moltiplicato per peso di ponderazione dove: peso di ponderazione = massimo tra il compenso medio riferito a *Modalità di espletamento dell'attività: Mod. 770 (oltre 10 sostituti)* e la soglia inferiore provinciale di riferimento (vedi tabella "Valori di soglia inferiore a livello provinciale della Modalità di espletamento dell'attività") diviso 5

Numero riferito a *Modalità di espletamento dell'attività: Perizie e consulenze tecniche d'ufficio* moltiplicato per peso di ponderazione dove: peso di ponderazione = massimo tra il compenso medio riferito a *Modalità di espletamento dell'attività: Perizie e consulenze tecniche d'ufficio* e la soglia inferiore provinciale di riferimento (vedi tabella "Valori di soglia inferiore a livello provinciale della Modalità di espletamento dell'attività") diviso 5

Numero riferito a *Modalità di espletamento dell'attività: Procedure concorsuali* moltiplicato per peso di ponderazione



dove: peso di ponderazione = massimo tra il compenso medio riferito a *Modalità di espletamento dell'attività: Procedure consueti* e la soglia inferiore provinciale di riferimento (vedi tabella "Valori di soglia inferiore a livello provinciale della Modalità di espletamento dell'attività") diviso 5

Numero riferito a *Modalità di espletamento dell'attività: Mod. Unico di persone fisiche titolari di partita IVA* moltiplicato per peso di ponderazione
dove: peso di ponderazione = massimo tra il compenso medio riferito a *Modalità di espletamento dell'attività: Mod. Unico di persone fisiche titolari di partita IVA* e la soglia inferiore provinciale di riferimento (vedi tabella "Valori di soglia inferiore a livello provinciale della Modalità di espletamento dell'attività") diviso 5

Numero riferito a *Modalità di espletamento dell'attività: Mod. Unico di persone fisiche non titolari di partita IVA* moltiplicato per peso di ponderazione
dove: peso di ponderazione = massimo tra il compenso medio riferito a *Modalità di espletamento dell'attività: Mod. Unico di persone fisiche non titolari di partita IVA* e la soglia inferiore provinciale di riferimento (vedi tabella "Valori di soglia inferiore a livello provinciale della Modalità di espletamento dell'attività") diviso 5.




VALORI DI SOGLIA INFERIORE A LIVELLO PROVINCIALE DELLA MODALITÀ DI ESPLETAMENTO DELL'ATTIVITÀ

Provincia	Contabilità ordinaria (compensi fino a euro 1.500,00)	Contabilità ordinaria (compensi oltre euro 1.500,00 e fino a euro 6.000,00)	Contabilità ordinaria (compensi oltre euro 6.000,00)	Contabilità semplificata	Mod. 730 (a seguito di convenzione con il sostituto di imposta del soggetto dichiarante)	Mod. 730	Mod. Unico di persone fisiche non titolari di partita IVA	Mod. Unico di persone fisiche titolari di partita IVA	Mod. Unico di società di persone ed equiparate	Mod. Unico società di capitali, enti commerciali ed equiparati/Mod. Unico enti non commerciali ed equiparati
AG	962	1.500	6.000	427	30	41	48	107	200	288
AL	993	1.500	6.000	469	30	41	60	139	249	351
AN	997	1.500	6.000	496	30	41	58	133	242	347
AO	993	1.500	6.000	473	30	41	58	145	265	399
AP	997	1.500	6.000	474	30	41	52	131	235	336
AQ	1.001	1.500	6.000	471	30	41	52	107	212	288
AR	1.001	1.500	6.000	470	30	41	54	129	239	345
AT	993	1.500	6.000	472	30	41	57	132	234	351
AV	950	1.500	6.000	434	30	41	47	107	200	288
BA	1.001	1.500	6.000	471	30	41	49	107	228	297
BG	994	1.500	6.000	496	30	41	65	138	288	378
BI	993	1.500	6.000	469	30	41	55	132	247	351
BL	993	1.500	6.000	471	30	41	58	137	252	349
BN	981	1.500	6.000	436	30	41	47	107	200	288
BO	1.000	1.500	6.000	499	30	41	62	150	265	385
BR	980	1.500	6.000	455	30	41	49	107	211	297
BS	995	1.500	6.000	499	30	41	57	133	250	359
BT	993	1.500	6.000	446	30	41	49	107	201	297
BZ	997	1.500	6.000	472	30	41	61	145	252	359
CA	1.006	1.500	6.000	466	30	41	58	132	242	333
CB	995	1.500	6.000	401	30	41	49	107	212	288
CE	947	1.500	6.000	447	30	41	52	107	225	288




Provincia	Contabilità ordinaria (compensi fino a euro 1.500,00)	Contabilità ordinaria (compensi oltre euro 1.500,00 e fino a euro 6.000,00)	Contabilità ordinaria (compensi oltre euro 6.000,00)	Contabilità semplificata	Mod. 730 (a seguito di convenzione con il sostituto di imposta del soggetto dichiarante)	Mod. 730	Mod. Unico di persone fisiche non titolari di partita IVA	Mod. Unico di persone fisiche titolari di partita IVA	Mod. Unico di società di persone ed equiparate	Mod. Unico società di capitali, enti commerciali ed equiparati/Mod. Unico enti non commerciali ed equiparati
CH	991	1.500	6.000	467	30	41	52	107	212	288
CI	993	1.500	6.000	466	30	41	49	107	227	333
CL	962	1.500	6.000	443	30	41	48	107	200	288
CN	1.006	1.500	6.000	470	30	41	57	133	245	358
CO	1.119	1.500	6.000	495	30	41	65	151	288	409
CR	994	1.500	6.000	485	30	41	63	142	288	363
CS	998	1.500	6.000	433	30	41	45	107	200	288
CT	995	1.500	6.000	448	30	41	50	107	200	288
CZ	1.000	1.500	6.000	471	30	41	45	107	200	288
EN	962	1.500	6.000	426	30	41	48	107	213	288
FC	988	1.500	6.000	471	30	41	58	133	250	351
FE	988	1.500	6.000	467	30	41	58	134	240	364
FG	998	1.500	6.000	455	30	41	51	107	201	297
FI	1.000	1.500	6.000	489	30	41	60	146	278	406
FM	997	1.500	6.000	492	30	41	52	131	235	319
FR	1.000	1.500	6.000	466	30	41	50	107	202	329
GE	1.003	1.500	6.000	486	30	41	58	136	247	360
GO	993	1.500	6.000	471	30	41	57	130	247	365
GR	971	1.500	6.000	471	30	41	57	133	246	321
IM	999	1.500	6.000	471	30	41	58	131	241	330
IS	995	1.500	6.000	401	30	41	49	107	212	288
KR	1.008	1.500	6.000	433	30	41	45	107	200	288
LC	994	1.500	6.000	464	30	41	62	152	288	378
LE	1.000	1.500	6.000	417	30	41	49	107	201	297




Provincia	Contabilità ordinaria (compensi fino a euro 1.500,00)	Contabilità ordinaria (compensi oltre euro 1.500,00 e fino a euro 6.000,00)	Contabilità ordinaria (compensi oltre euro 6.000,00)	Contabilità semplificata	Mod. 730 (a seguito di convenzione con il sostituto di imposta del soggetto dichiarante)	Mod. 730	Mod. Unico di persone fisiche non titolari di partita IVA	Mod. Unico di persone fisiche titolari di partita IVA	Mod. Unico di società di persone ed equiparate	Mod. Unico società di capitali, enti commerciali ed equiparati/Mod. Unico enti non commerciali ed equiparati
LI	1.004	1.500	6.000	503	30	41	58	127	247	349
LO	994	1.500	6.000	464	30	41	65	138	269	364
LT	1.000	1.500	6.000	469	30	41	50	120	229	299
LU	971	1.500	6.000	472	30	41	58	133	260	352
MB	1.119	1.500	6.000	477	30	41	64	154	287	409
MC	993	1.500	6.000	490	30	41	52	136	247	336
ME	994	1.500	6.000	464	30	41	48	107	211	298
MI	1.119	1.500	6.000	513	30	41	65	154	288	409
MN	995	1.500	6.000	452	30	41	58	134	269	409
MO	1.000	1.500	6.000	541	30	41	62	150	265	385
MS	999	1.500	6.000	471	30	41	54	133	246	335
MT	981	1.500	6.000	419	30	41	46	107	212	288
NA	1.005	1.500	6.000	473	30	41	50	107	219	307
NO	993	1.500	6.000	472	30	41	58	135	269	369
NU	993	1.500	6.000	466	30	41	49	107	227	333
OG	993	1.500	6.000	466	30	41	49	107	227	333
OR	993	1.500	6.000	466	30	41	49	107	227	333
OT	993	1.500	6.000	466	30	41	49	107	227	333
PA	1.012	1.500	6.000	466	30	41	52	111	216	307
PC	1.008	1.500	6.000	470	30	41	57	150	252	341
PD	986	1.500	6.000	472	30	41	65	147	278	411
PE	1.006	1.500	6.000	471	30	41	58	128	240	314
PG	998	1.500	6.000	473	30	41	54	127	246	350
PI	999	1.500	6.000	489	30	41	58	131	245	347




Provincia	Contabilità ordinaria (compensi fino a euro 1.500,00)	Contabilità ordinaria (compensi oltre euro 1.500,00 e fino a euro 6.000,00)	Contabilità ordinaria (compensi oltre euro 6.000,00)	Contabilità semplificata	Mod. 730 (a seguito di convenzione con il sostituto di imposta del soggetto dichiarante)	Mod. 730	Mod. Unico di persone fisiche non titolari di partita IVA	Mod. Unico di persone fisiche titolari di partita IVA	Mod. Unico di società di persone ed equiparate	Mod. Unico società di capitali, enti commerciali ed equiparati/Mod. Unico enti non commerciali ed equiparati
PN	995	1.500	6.000	471	30	41	60	181	253	365
PO	999	1.500	6.000	476	30	41	58	146	278	406
PR	1.000	1.500	6.000	476	30	41	58	150	246	385
PT	999	1.500	6.000	492	30	41	58	137	239	358
PU	991	1.500	6.000	493	30	41	58	131	235	319
PV	1.002	1.500	6.000	483	30	41	58	131	242	352
PZ	981	1.500	6.000	423	30	41	46	107	200	288
RA	988	1.500	6.000	501	30	41	57	129	246	341
RC	1.008	1.500	6.000	459	30	41	45	107	200	288
RE	1.008	1.500	6.000	505	30	41	59	135	265	353
RG	997	1.500	6.000	426	30	41	48	107	200	288
RI	1.000	1.500	6.000	467	30	41	50	107	202	299
RM	1.029	1.500	6.000	476	30	41	57	130	244	337
RN	988	1.500	6.000	492	30	41	59	144	252	385
RO	1.000	1.500	6.000	488	30	41	58	138	247	350
SA	1.000	1.500	6.000	461	30	41	47	107	200	291
SI	1.027	1.500	6.000	471	30	41	58	129	238	308
SO	1.000	1.500	6.000	483	30	41	57	137	269	352
SP	1.001	1.500	6.000	470	30	41	57	126	245	351
SR	1.005	1.500	6.000	443	30	41	48	114	221	288
SS	1.000	1.500	6.000	466	30	41	51	117	236	333
SV	999	1.500	6.000	467	30	41	58	134	241	356
TA	997	1.500	6.000	445	30	41	49	107	201	297
TE	1.014	1.500	6.000	455	30	41	52	107	200	288




Provincia	Contabilità ordinaria (compensi fino a euro 1.500,00)	Contabilità ordinaria (compensi oltre euro 1.500,00 e fino a euro 6.000,00)	Contabilità ordinaria (compensi oltre euro 6.000,00)	Contabilità semplificata	Mod. 730 (a seguito di convenzione con il sostituto di imposta del soggetto dichiarante)	Mod. 730	Mod. Unico di persone fisiche non titolari di partita IVA	Mod. Unico di persone fisiche titolari di partita IVA	Mod. Unico di società di persone ed equiparate	Mod. Unico società di capitali, enti commerciali ed equiparati/Mod. Unico enti non commerciali ed equiparati
TN	1.003	1.500	6.000	470	30	41	61	145	247	348
TO	1.000	1.500	6.000	472	30	41	63	141	247	387
TP	962	1.500	6.000	447	30	41	54	107	211	288
TR	995	1.500	6.000	468	30	41	54	121	232	344
TS	982	1.500	6.000	472	30	41	61	154	274	362
TV	998	1.500	6.000	481	30	41	61	147	276	399
UD	982	1.500	6.000	477	30	41	61	146	274	365
VA	994	1.500	6.000	492	30	41	58	154	288	409
VB	993	1.500	6.000	472	30	41	57	132	244	369
VC	993	1.500	6.000	472	30	41	58	135	245	351
VE	989	1.500	6.000	476	30	41	59	146	253	358
VI	993	1.500	6.000	471	30	41	58	137	276	354
VR	953	1.500	6.000	472	30	41	58	138	275	391
VS	993	1.500	6.000	466	30	41	49	107	227	333
VT	1.000	1.500	6.000	471	30	41	52	107	202	345
VV	993	1.500	6.000	433	30	41	45	107	200	288




Provincia	Mod. 770 (1 sostituito)	Mod. 770 (da 2 a 10 sostituiti)	Mod. 770 (oltre 10 sostituiti)	Mod. IVA (anche se compreso nella dichiarazione unificata)	Inoltri telematici esclusi da forfait (modelli F24 e simili)	Comunicazioni ed accessi a pubblici uffici anche per comunicazioni di irregolarità e simili	Assistenza al contribuente nella fase di precontenziosa (ad esclusione dell'assistenza per comunicazioni di irregolarità e simili)	Contenzioso tributario	Redazione bilanci	Incarichi di revisore o collegi sindacali in associazioni, fondazioni, società cooperative
AG	50	70	107	83	5	50	236	372	322	1.589
AL	59	81	125	83	5	50	236	372	462	1.558
AN	55	75	122	83	5	50	236	372	454	1.668
AO	56	78	125	83	5	50	236	372	477	1.604
AP	55	75	122	83	5	50	236	372	431	1.624
AQ	54	71	107	83	5	50	236	372	411	1.503
AR	56	78	122	83	5	50	236	372	429	1.502
AT	55	74	125	83	5	50	236	372	430	1.612
AV	53	70	108	83	5	50	236	372	375	1.446
BA	50	72	107	83	5	50	236	372	322	1.547
BG	56	77	122	83	5	50	236	372	488	1.609
BI	59	77	125	83	5	50	236	372	448	1.558
BL	55	74	125	83	5	50	236	372	426	1.588
BN	53	70	108	83	5	50	236	372	375	1.513
BO	61	83	122	83	5	50	236	372	451	1.606
BR	50	70	108	83	5	50	236	372	322	1.431
BS	55	77	122	83	5	50	236	372	461	1.633
BT	50	70	107	83	5	50	236	372	322	1.490
BZ	56	78	122	83	5	50	236	372	470	1.689
CA	57	77	107	83	5	50	236	372	453	1.594
CB	54	70	107	83	5	50	236	372	322	1.573
CE	56	74	107	83	5	50	236	372	375	1.588




Provincia	Mod. 770 (1 sostituto)	Mod. 770 (da 2 a 10 sostituti)	Mod. 770 (oltre 10 sostituti)	Mod. IVA (anche se compreso nella dichiarazione unificata)	Inoltri telematici esclusi da forfait (modelli F24 e simili)	Comunicazioni ed accessi a pubblici uffici anche per comunicazioni di irregolarità e simili	Assistenza al contribuente nella fase di preconfezione (ad esclusione dell'assistenza per comunicazioni di irregolarità e simili)	Contenzioso tributario	Redazione bilanci	Incarichi di revisore o collegi sindacali in associazioni, fondazioni, società cooperative
CH	53	71	107	83	5	50	236	372	407	1.399
CI	50	73	107	83	5	50	236	372	438	1.578
CL	50	70	108	83	5	50	236	372	322	1.531
CN	56	76	125	83	5	50	236	372	448	1.576
CO	56	81	125	83	5	50	236	372	503	1.586
CR	55	77	125	83	5	50	236	372	453	1.742
CS	54	70	108	83	5	50	236	372	322	1.590
CT	54	70	107	83	5	50	236	372	331	1.544
CZ	50	70	108	83	5	50	236	372	322	1.543
EN	50	70	108	83	5	50	236	372	322	1.531
FC	52	77	122	83	5	50	236	372	431	1.592
FE	55	77	125	83	5	50	236	372	411	1.533
FG	50	70	107	83	5	50	236	372	322	1.433
FI	58	77	122	83	5	50	236	372	451	1.551
FM	55	75	122	83	5	50	236	372	403	1.588
FR	54	77	107	83	5	50	236	372	394	1.567
GE	56	78	122	83	5	50	236	372	429	1.593
GO	55	78	125	83	5	50	236	372	430	1.591
GR	56	72	122	83	5	50	236	372	377	1.502
IM	53	77	125	83	5	50	236	372	421	1.561
IS	54	70	107	83	5	50	236	372	322	1.573
KR	50	70	108	83	5	50	236	372	322	1.543



Provincia	Mod. 770 (1 sostituto)	Mod. 770 (da 2 a 10 sostituti)	Mod. 770 (oltre 10 sostituti)	Mod. IVA (anche se compreso nella dichiarazione unificata)	Inoltri telematici esclusi da forfait (modelli F24 e simili)	Comunicazioni ed accessi a pubblici uffici anche per comunicazioni di irregolarità e simili	Assistenza al contribuente nella fase di preconfezione (ad esclusione dell'assistenza per comunicazioni di irregolarità e simili)	Contenzioso tributario	Redazione bilanci	Incarichi di revisore o collegi sindacali in associazioni, fondazioni, società cooperative
I.C.	61	80	125	83	5	50	236	372	503	1.593
I.E.	54	70	107	83	5	50	236	372	322	1.430
I.L.	56	77	122	83	5	50	236	372	377	1.597
I.O.	55	76	122	83	5	50	236	372	426	1.675
I.T.	55	72	107	83	5	50	236	372	352	1.587
I.U.	56	79	122	83	5	50	236	372	422	1.702
M.B.	57	86	122	83	5	50	236	372	479	1.675
M.C.	55	75	122	83	5	50	236	372	403	1.588
M.E.	54	70	107	83	5	50	236	372	392	1.531
M.I.	61	86	122	83	5	50	236	372	503	1.740
M.N.	53	77	122	83	5	50	236	372	465	1.433
M.O.	60	83	122	83	5	50	236	372	451	1.575
M.S.	53	73	122	83	5	50	236	372	409	1.582
M.T.	54	71	107	83	5	50	236	372	322	1.589
N.A.	57	75	107	83	5	50	236	372	375	1.591
N.O.	59	81	125	83	5	50	236	372	462	1.587
N.U.	50	73	107	83	5	50	236	372	438	1.578
O.G.	50	73	107	83	5	50	236	372	438	1.578
O.R.	50	73	107	83	5	50	236	372	438	1.578
O.T.	50	73	107	83	5	50	236	372	438	1.578
P.A.	56	72	107	83	5	50	236	372	431	1.619
P.C.	61	81	122	83	5	50	236	372	451	1.673




Provincia	Mod. 770 (1 sostituto)	Mod. 770 (da 2 a 10 sostituti)	Mod. 770 (oltre 10 sostituti)	Mod. IVA (anche se compreso nella dichiarazione unificata)	Inoltri telematici esclusi da forfait (modelli F24 e simili)	Comunicazioni ed accessi a pubblici uffici anche per comunicazioni di irregolarità e simili	Assistenza al contribuente nella fase di preconfezione (ad esclusione dell'assistenza per comunicazioni di irregolarità e simili)	Contenzioso tributario	Redazione bilanci	Incarichi di revisore o collegi sindacali in associazioni, fondazioni, società cooperative
PD	57	78	122	83	5	50	236	372	485	1.612
PE	54	75	122	83	5	50	236	372	404	1.412
PG	55	76	122	83	5	50	236	372	381	1.582
PI	56	76	122	83	5	50	236	372	377	1.613
PN	56	81	125	83	5	50	236	372	410	1.685
PO	61	79	122	83	5	50	236	372	440	1.542
PR	61	83	122	83	5	50	236	372	451	1.612
PT	53	76	122	83	5	50	236	372	456	1.585
PU	55	77	122	83	5	50	236	372	405	1.597
PV	56	77	125	83	5	50	236	372	503	1.603
PZ	52	70	108	83	5	50	236	372	322	1.618
RA	52	73	122	83	5	50	236	372	427	1.512
RC	50	70	108	83	5	50	236	372	322	1.507
RE	55	77	122	83	5	50	236	372	423	1.584
RG	53	70	107	83	5	50	236	372	322	1.592
RI	54	70	107	83	5	50	236	372	352	1.567
RM	57	77	122	83	5	50	236	372	404	1.607
RN	52	76	122	83	5	50	236	372	431	1.487
RO	57	74	125	83	5	50	236	372	447	1.504
SA	56	76	107	83	5	50	236	372	375	1.498
SI	56	76	122	83	5	50	236	372	376	1.571
SO	55	77	122	83	5	50	236	372	503	1.701




Provincia	Mod. 770 (1 sostituto)	Mod. 770 (da 2 a 10 sostituti)	Mod. 770 (oltre 10 sostituti)	Mod. IVA (anche se compreso nella dichiarazione unificata)	Inoltri telematici esclusi da forfait (modelli F24 e simili)	Comunicazioni ed accessi a pubblici uffici anche per comunicazioni di irregolarità e simili	Assistenza al contribuente nella fase di preconfezione (ad esclusione dell'assistenza per comunicazioni di irregolarità e simili)	Contenzioso tributario	Redazione bilanci	Incarichi di revisore o collegi sindacali in associazioni, fondazioni, società cooperative
SP	55	74	122	83	5	50	236	372	403	1.475
SR	50	70	107	83	5	50	236	372	322	1.611
SS	50	76	107	83	5	50	236	372	440	1.585
SV	55	77	122	83	5	50	236	372	377	1.561
TA	50	70	107	83	5	50	236	372	322	1.567
TE	54	71	107	83	5	50	236	372	404	1.584
TN	53	77	122	83	5	50	236	372	470	1.604
TO	56	77	122	83	5	50	236	372	462	1.704
TP	50	70	107	83	5	50	236	372	322	1.573
TR	55	74	125	83	5	50	236	372	381	1.496
TS	55	79	122	83	5	50	236	372	428	1.617
TV	58	80	122	83	5	50	236	372	485	1.583
UD	57	80	125	83	5	50	236	372	430	1.591
VA	61	90	125	83	5	50	236	372	503	1.601
VB	55	79	125	83	5	50	236	372	462	1.587
VC	55	77	125	83	5	50	236	372	448	1.690
VE	56	77	122	83	5	50	236	372	426	1.568
VI	56	77	122	83	5	50	236	372	447	1.591
VR	56	77	122	83	5	50	236	372	457	1.612
VS	50	73	107	83	5	50	236	372	438	1.578
VT	50	70	125	83	5	50	236	372	375	1.570
VV	50	70	108	83	5	50	236	372	322	1.507




Provincia	Collegi sindacali (diversi da quelli indicati al rigo D20)	Revisione contabile in Enti Pubblici	Revisione contabile diversa da quella di cui al rigo D22	Consulenza e pareri in materia contabile, fiscale e societaria	Consulenza aziendale, organizzativa e finanziaria	Consulenza per operazioni straordinarie (fusioni, trasformazioni, scissioni, conferimenti, cessioni, ecc)	Perizie e consulenze tecniche di parte	Consulenza in materia di procedure concorsuali (diversa da quella prevista dalla variabile D27)	Perizie e consulenze tecniche d'ufficio	Incarichi giudiziali
AG	1.835	1.766	1.045	640	1.579	1.897	827	1.330	931	993
AL	1.863	1.607	1.045	704	1.582	1.897	1.047	1.330	965	1.000
AN	1.858	1.789	1.045	690	1.673	1.897	997	1.330	995	1.008
AO	1.888	1.772	1.045	731	1.637	1.897	1.037	1.330	965	1.000
AP	1.820	1.896	1.045	706	1.642	1.897	969	1.330	995	1.008
AQ	1.851	1.739	1.045	710	1.606	1.897	930	1.330	931	993
AR	1.743	1.774	1.045	680	1.624	1.897	1.007	1.330	995	1.008
AT	1.848	1.771	1.045	682	1.533	1.897	1.038	1.330	965	1.000
AV	1.651	1.785	1.045	706	1.618	1.897	905	1.330	897	926
BA	1.801	1.882	1.045	710	1.693	1.897	977	1.330	931	993
BG	1.842	1.752	1.045	741	1.684	1.897	1.195	1.330	995	1.008
BI	1.860	1.607	1.045	682	1.749	1.897	1.037	1.330	965	1.000
BL	1.811	1.758	1.045	639	1.507	1.897	1.017	1.330	965	1.000
BN	1.510	1.749	1.045	706	1.619	1.897	964	1.330	897	926
BO	1.858	1.918	1.045	755	1.716	1.897	1.194	1.330	995	1.008
BR	1.654	1.882	1.045	700	1.638	1.897	937	1.330	897	926
BS	1.915	1.764	1.045	710	1.814	1.897	1.207	1.330	995	1.008
BT	1.758	1.772	1.045	700	1.567	1.897	937	1.330	931	993
BZ	1.885	1.729	1.045	695	1.675	1.897	1.032	1.330	995	1.008
CA	1.859	1.830	1.045	682	1.537	1.897	923	1.330	931	993
CB	1.675	1.763	1.045	640	1.446	1.897	930	1.330	931	993




Provincia	Collegi sindacali (diversi da quelli indicati al rigo D20)	Revisione contabile in Enti Pubblici	Revisione contabile diversa da quella di cui al rigo D22	Consulenza e pareri in materia contabile, fiscale e societaria	Consulenza aziendale, organizzativa e finanziaria	Consulenza per operazioni straordinarie (fusioni, trasformazioni, scissioni, conferimenti, cessioni, ecc)	Perizie e consulenze tecniche di parte	Consulenza in materia di procedure concorsuali (diversa da quella prevista dalla variabile D27)	Perizie e consulenze tecniche d'ufficio	Incarichi giudiziari
CE	1.510	1.810	1.045	706	1.652	1.897	905	1.330	931	993
CH	1.817	1.705	1.045	708	1.595	1.897	930	1.330	931	993
CI	1.768	1.830	1.045	655	1.537	1.897	923	1.330	931	993
CL	1.822	1.651	1.045	640	1.485	1.897	827	1.330	897	926
CN	1.893	1.607	1.045	712	1.533	1.897	1.038	1.330	965	1.000
CO	1.849	1.719	1.045	710	1.867	1.897	1.160	1.330	965	1.000
CR	1.855	1.732	1.045	702	1.663	1.897	1.223	1.330	965	1.000
CS	1.778	1.782	1.045	712	1.643	1.897	806	1.330	897	926
CT	1.730	1.729	1.045	640	1.672	1.897	827	1.330	931	993
CZ	1.822	1.806	1.045	702	1.675	1.897	806	1.330	897	926
EN	1.730	1.795	1.045	640	1.485	1.897	827	1.330	897	926
FC	1.796	1.782	1.045	698	1.484	1.897	1.001	1.330	995	1.008
FE	1.827	1.762	1.045	662	1.484	1.897	995	1.330	965	1.000
FG	1.654	1.798	1.045	705	1.678	1.897	1.002	1.330	931	993
FI	1.845	1.972	1.045	709	1.656	1.897	1.036	1.330	995	1.008
FM	1.847	1.771	1.045	690	1.549	1.897	969	1.330	995	1.008
FR	1.699	1.774	1.045	750	1.661	1.897	955	1.330	931	993
GE	1.847	1.740	1.045	702	1.696	1.897	1.077	1.330	995	1.008
GO	1.920	1.778	1.045	663	1.546	1.897	1.027	1.330	965	1.000
GR	1.770	1.745	1.045	684	1.554	1.897	1.013	1.330	995	1.008
IM	1.795	1.619	1.045	692	1.617	1.897	1.040	1.330	965	1.000
IS	1.675	1.763	1.045	640	1.446	1.897	930	1.330	931	993




Provincia	Collegi sindacali (diversi da quelli indicati al rigo D20)	Revisione contabile in Enti Pubblici	Revisione contabile diversa da quella di cui al rigo D22	Consulenza e pareri in materia contabile, fiscale e societaria	Consulenza aziendale, organizzativa e finanziaria	Consulenza per operazioni straordinarie (fusioni, trasformazioni, scissioni, conferimenti, cessioni, ecc)	Perizie e consulenza tecniche di parte	Consulenza in materia di procedure concorsuali (diversa da quella prevista dalla variabile D27)	Perizie e consulenza tecniche d'ufficio	Incarichi giudiziari
KR	1.930	1.771	1.045	702	1.607	1.897	806	1.330	897	926
LC	2.033	1.719	1.045	691	1.637	1.897	1.079	1.330	965	1.000
LE	1.696	1.790	1.045	702	1.651	1.897	1.002	1.330	931	993
LJ	1.739	1.774	1.045	703	1.638	1.897	1.013	1.330	995	1.008
LO	1.847	1.719	1.045	675	1.679	1.897	1.037	1.330	995	1.008
LT	1.760	1.774	1.045	707	1.665	1.897	1.042	1.330	931	993
LU	1.822	1.774	1.045	659	1.621	1.897	1.122	1.330	995	1.008
MB	1.862	1.835	1.045	711	1.870	1.897	1.223	1.330	995	1.008
MC	1.832	1.784	1.045	704	1.692	1.897	969	1.330	995	1.008
ME	1.747	1.667	1.045	732	1.485	1.897	827	1.330	931	993
MI	2.074	1.823	1.045	741	1.870	1.897	1.223	1.330	995	1.008
MN	1.851	1.955	1.045	709	1.679	1.897	1.058	1.330	995	1.008
MO	1.821	1.918	1.045	703	1.569	1.897	995	1.330	995	1.008
MS	1.802	1.745	1.045	711	1.624	1.897	1.007	1.330	995	1.008
MT	1.833	1.800	1.045	702	1.521	1.897	806	1.330	931	993
NA	1.802	1.973	1.045	706	1.695	1.897	985	1.330	931	993
NO	1.870	1.663	1.045	689	1.608	1.897	1.061	1.330	965	1.000
NU	1.768	1.830	1.045	655	1.537	1.897	923	1.330	931	993
OG	1.768	1.830	1.045	655	1.537	1.897	923	1.330	931	993
OR	1.768	1.830	1.045	655	1.537	1.897	923	1.330	931	993
OT	2.030	1.830	1.045	655	1.537	1.897	923	1.330	931	993
PA	1.839	1.886	1.045	721	1.681	1.897	827	1.330	931	993




Provincia	Collegi sindacali (diversi da quelli indicati al rigo D20)	Revisione contabile in Enti Pubblici	Revisione contabile diversa da quella di cui al rigo D22	Consulenza e pareri in materia contabile, fiscale e societaria	Consulenza aziendale, organizzativa e finanziaria	Consulenza per operazioni straordinarie (fusioni, trasformazioni, scissioni, conferimenti, cessioni, ecc)	Perizie e consulenze tecniche di parte	Consulenza in materia di procedure concorsuali (diversa da quella prevista dalla variabile D27)	Perizie e consulenze tecniche d'ufficio	Incarichi giudiziari
PC	1.906	1.782	1.045	717	1.716	1.897	1.194	1.330	995	1.008
PD	1.913	1.761	1.045	665	1.598	1.897	1.043	1.330	995	1.008
PE	1.846	1.806	1.045	709	1.650	1.897	1.009	1.330	995	1.008
PG	1.828	1.767	1.045	695	1.661	1.897	929	1.330	995	1.008
PI	1.850	1.774	1.045	711	1.570	1.897	1.007	1.330	995	1.008
PN	1.835	1.730	1.045	663	1.639	1.897	1.027	1.330	965	1.000
PO	1.768	1.941	1.045	699	1.554	1.897	1.013	1.330	995	1.008
PR	1.897	1.762	1.045	712	1.678	1.897	1.194	1.330	995	1.008
PT	1.761	1.774	1.045	686	1.661	1.897	1.013	1.330	995	1.008
PU	1.842	1.771	1.045	695	1.668	1.897	969	1.330	995	1.008
PV	1.818	1.758	1.045	675	1.688	1.897	1.037	1.330	965	1.000
PZ	1.713	1.800	1.045	702	1.521	1.897	806	1.330	897	926
RA	1.823	1.918	1.045	662	1.530	1.897	1.024	1.330	995	1.008
RC	1.918	1.786	1.045	689	1.607	1.897	806	1.330	897	926
RE	1.810	1.764	1.045	683	1.680	1.897	1.048	1.330	995	1.008
RG	1.575	1.931	1.045	640	1.485	1.897	827	1.330	931	993
RI	1.699	1.657	1.045	707	1.559	1.897	955	1.330	931	993
RM	1.880	1.774	1.045	750	2.190	1.897	1.048	1.330	995	1.008
RN	1.827	1.764	1.045	708	1.499	1.897	1.036	1.330	995	1.008
RO	1.844	1.721	1.045	646	1.507	1.897	1.017	1.330	965	1.000
SA	1.614	1.771	1.045	712	1.564	1.897	964	1.330	931	993
SI	1.841	1.745	1.045	670	1.554	1.897	1.007	1.330	995	1.008




Provincia	Collegi sindacali (diversi da quelli indicati al rigo D20)	Revisione contabile in Enti Pubblici	Revisione contabile diversa da quella di cui al rigo D22	Consulenza e pareri in materia contabile, fiscale e societaria	Consulenza aziendale, organizzativa e finanziaria	Consulenza per operazioni straordinarie (fusioni, trasformazioni, scissioni, conferimenti, cessioni, ecc)	Perizie e consulenze tecniche di parte	Consulenza in materia di procedure concorsuali (diversa da quella prevista dalla variabile D27)	Perizie e consulenze tecniche d'ufficio	Incarichi giudiziari
SO	1.850	1.729	1.045	691	1.676	1.897	1.037	1.330	995	1.008
SP	1.830	1.740	1.045	692	1.617	1.897	1.040	1.330	995	1.008
SR	1.780	1.651	1.045	708	1.685	1.897	827	1.330	931	993
SS	1.852	1.830	1.045	669	1.537	1.897	923	1.330	931	993
SV	1.887	1.619	1.045	692	1.653	1.897	1.040	1.330	995	1.008
TA	1.796	1.882	1.045	701	1.726	1.897	937	1.330	931	993
TE	1.820	1.709	1.045	710	1.644	1.897	930	1.330	931	993
TN	1.866	1.687	1.045	706	1.539	1.897	1.032	1.330	995	1.008
TO	1.879	1.764	1.045	707	1.707	1.897	1.099	1.330	995	1.008
TP	1.641	1.651	1.045	708	1.482	1.897	827	1.330	931	993
TR	1.741	1.767	1.045	695	1.489	1.897	929	1.330	965	1.000
TS	1.874	1.730	1.045	705	1.546	1.897	1.027	1.330	995	1.008
TV	1.855	1.763	1.045	685	1.545	1.897	1.055	1.330	995	1.008
UD	1.876	1.778	1.045	683	1.629	1.897	1.104	1.330	965	1.000
VA	1.860	1.752	1.045	678	1.669	1.897	1.063	1.330	965	1.000
VB	1.791	1.707	1.045	682	1.749	1.897	1.037	1.330	965	1.000
VC	1.848	1.607	1.045	689	1.533	1.897	1.047	1.330	965	1.000
VE	1.851	1.781	1.045	677	1.507	1.897	1.047	1.330	995	1.008
VI	1.860	1.721	1.045	706	1.682	1.897	1.111	1.330	995	1.008
VR	1.856	1.814	1.045	700	1.683	1.897	1.017	1.330	995	1.008
VS	1.768	1.830	1.045	655	1.537	1.897	923	1.330	931	993
VT	1.844	1.774	1.045	710	1.559	1.897	988	1.330	965	1.000




Provincia	Collegi sindacali (diversi da quelli indicati al rigo D20)	Revisione contabile in Enti Pubblici	Revisione contabile diversa da quella di cui al rigo D22	Consulenza e pareri in materia contabile, fiscale e societaria	Consulenza aziendale, organizzativa e finanziaria	Consulenza per operazioni straordinarie (fusioni, trasformazioni, scissioni, conferimenti, cessioni, ecc)	Perizie e consulenze tecniche di parte	Consulenza in materia di procedure concorsuali (diversa da quella prevista dalla variabile D27)	Perizie e consulenze tecniche d'ufficio	Incarichi giudiziari
VV	1.778	1.772	1.045	689	1.607	1.897	806	1.330	897	926



Provincia	Procedure concorsuali	Convegni e corsi di formazione	Amministrazione del personale (paghe e stipendi) (1 dipendente)	Amministrazione del personale (paghe e stipendi) (da 2 a 10 dipendenti)	Amministrazione del personale (paghe e stipendi) (oltre 10 dipendenti)	Consulenza e assistenza per i rapporti di lavoro e contenzioso amministrativo	Ricerca e selezione del personale	Pianificazione ed assistenza, sicurezza ed igiene negli ambienti di lavoro	Pratiche amministrative e contratti di lavoro atipici
AG	1.107	686	202	114	64	378	555	395	53
AL	1.107	686	234	125	64	378	555	395	53
AN	1.107	686	230	106	64	378	555	395	53
AO	1.107	686	236	114	64	378	555	395	53
AP	1.107	686	227	106	64	378	555	395	53
AQ	1.107	686	233	118	64	378	555	395	53
AR	1.107	686	239	113	64	378	555	395	53
AT	1.107	686	233	109	64	378	555	395	53
AV	1.107	686	235	122	64	378	555	395	53
BA	1.107	686	228	114	64	378	555	395	53
BG	1.107	686	234	110	64	378	555	395	53
BI	1.107	686	255	114	64	378	555	395	53
BL	1.107	686	231	112	64	378	555	395	53
BN	1.107	686	232	121	64	378	555	395	53
BO	1.107	686	238	120	64	378	555	395	53
BR	1.107	686	223	115	64	378	555	395	53
BS	1.107	686	234	114	64	378	555	395	53
BT	1.107	686	211	99	64	378	555	395	53
BZ	1.107	686	240	113	64	378	555	395	53
CA	1.107	686	234	112	64	378	555	395	53
CB	1.107	686	203	96	64	378	555	395	53
CE	1.107	686	232	121	64	378	555	395	53
CH	1.107	686	202	101	64	378	555	395	53
CI	1.107	686	234	112	64	378	555	395	53



Provincia	Procedure concorsuali	Convegni e corsi di formazione	Amministrazione del personale (paghe e stipendi) (1 dipendente)	Amministrazione del personale (paghe e stipendi) (da 2 a 10 dipendenti)	Amministrazione del personale (paghe e stipendi) (oltre 10 dipendenti)	Consulenza e assistenza per i rapporti di lavoro e contenzioso amministrativo	Ricerca e selezione del personale	Pianificazione ed assistenza, sicurezza ed igiene negli ambienti di lavoro	Pratiche amministrative e contratti di lavoro atipici
CL	1.107	686	202	108	64	378	555	395	53
CN	1.107	686	233	109	64	378	555	395	53
CO	1.107	686	242	115	64	378	555	395	53
CR	1.107	686	236	105	64	378	555	395	53
CS	1.107	686	216	118	64	378	555	395	53
CT	1.107	686	234	120	64	378	555	395	53
CZ	1.107	686	234	124	64	378	555	395	53
EN	1.107	686	202	108	64	378	555	395	53
FC	1.107	686	234	120	64	378	555	395	53
FE	1.107	686	236	107	64	378	555	395	53
FG	1.107	686	227	124	64	378	555	395	53
FI	1.107	686	235	113	64	378	555	395	53
FM	1.107	686	227	106	64	378	555	395	53
FR	1.107	686	218	118	64	378	555	395	53
GE	1.107	686	257	119	64	378	555	395	53
GO	1.107	686	225	109	64	378	555	395	53
GR	1.107	686	231	114	64	378	555	395	53
IM	1.107	686	237	119	64	378	555	395	53
IS	1.107	686	203	96	64	378	555	395	53
KR	1.107	686	216	125	64	378	555	395	53
LC	1.107	686	236	106	64	378	555	395	53
LE	1.107	686	222	99	64	378	555	395	53
LI	1.107	686	234	114	64	378	555	395	53
LO	1.107	686	234	110	64	378	555	395	53
LT	1.107	686	229	114	64	378	555	395	53



Provincia	Procedure concorsuali	Convegni e corsi di formazione	Amministrazione del personale (paghe e stipendi) (1 dipendente)	Amministrazione del personale (paghe e stipendi) (da 2 a 10 dipendenti)	Amministrazione del personale (paghe e stipendi) (oltre 10 dipendenti)	Consulenza e assistenza per i rapporti di lavoro e contenzioso amministrativo	Ricerca e selezione del personale	Pianificazione ed assistenza, sicurezza ed igiene negli ambienti di lavoro	Pratiche amministrative e contratti di lavoro atipici
LU	1.107	686	236	114	64	378	555	395	53
MB	1.107	686	235	114	64	378	555	395	53
MC	1.107	686	236	106	64	378	555	395	53
ME	1.107	686	226	116	64	378	555	395	53
MI	1.107	686	242	125	64	378	555	395	53
MO	1.107	686	242	111	64	378	555	395	53
MS	1.107	686	242	113	64	378	555	395	53
MT	1.107	686	231	101	64	378	555	395	53
NA	1.107	686	206	109	64	378	555	395	53
NO	1.107	686	235	122	64	378	555	395	53
NU	1.107	686	255	120	64	378	555	395	53
OG	1.107	686	234	112	64	378	555	395	53
OR	1.107	686	234	112	64	378	555	395	53
OT	1.107	686	234	112	64	378	555	395	53
PA	1.107	686	234	132	64	378	555	395	53
PC	1.107	686	236	113	64	378	555	395	53
PD	1.107	686	236	111	64	378	555	395	53
PE	1.107	686	234	114	64	378	555	395	53
PG	1.107	686	233	113	64	378	555	395	53
PI	1.107	686	231	114	64	378	555	395	53
PN	1.107	686	236	112	64	378	555	395	53
PO	1.107	686	236	101	64	378	555	395	53
PR	1.107	686	234	115	64	378	555	395	53
PT	1.107	686	236	113	64	378	555	395	53

