

CRITERI PER L'EVOLUZIONE DELLO STUDIO DI SETTORE

L'applicazione dello studio di settore attribuisce ai contribuenti un "compenso potenziale". Tale compenso viene stimato tenendo conto sia di variabili contabili sia di variabili strutturali che influenzano il risultato economico del soggetto esercente attività professionale (di seguito "professionista") anche con riferimento al contesto territoriale in cui lo stesso opera. L'applicazione dello studio consente, inoltre, di valutare la coerenza e la normalità economica del professionista in relazione al settore economico di appartenenza.

A tale scopo, nell'ambito dello studio, vengono individuate le relazioni tra le variabili contabili e le variabili strutturali, per analizzare i diversi modelli organizzativi impiegati nell'espletamento dell'attività.

L'evoluzione dello studio di settore è finalizzata a cogliere eventuali cambiamenti strutturali, modifiche dei modelli organizzativi e variazioni di mercato all'interno del settore economico e presuppone un'attività di analisi e ricerca economica, che viene condotta attingendo a fonti informative pubbliche e non pubbliche.

Le fonti pubbliche sono rappresentate da elaborazioni di enti o società che svolgono ricerche di tipo economico-statistico (Istat, Censis, ecc.) e che forniscono dati e informazioni sull'andamento economico dei mercati, sulla struttura e la dimensione dei principali settori economici e sulla congiuntura economica.

Oltre alle fonti di carattere pubblico, che forniscono informazioni più generali, vengono utilizzate fonti specifiche settoriali (riviste specializzate, partecipazione a seminari e convegni specialistici, pubblicazioni dei principali istituti di ricerca, indagini campionarie, ecc.); si tratta di fonti che illustrano: l'articolazione ed evoluzione dell'offerta, sia in termini di modelli organizzativi adottati che di gamma di servizi professionali erogati, l'andamento e la composizione della domanda, l'impatto di provvedimenti normativi sull'attività, sull'organizzazione e sulla struttura dello studio professionale.

Un supporto più diretto e operativo proviene da una rete di tecnici costituita da istituti universitari, centri di ricerca, docenti e ricercatori, che opera anche tramite l'utilizzo di panel di imprese e professionisti.

Di seguito vengono esposti i criteri seguiti per la costruzione dello studio di settore VK10U, evoluzione dello studio UK10U.


Le attività economiche oggetto dello studio di settore VK10U sono quelle relative ai seguenti codici ATECO 2007:

- 86.21.00 - Servizi degli studi medici di medicina generale;
- 86.22.01 - Prestazioni sanitarie svolte da chirurghi;
- 86.22.03 - Attività dei centri di radioterapia;
- 86.22.05 - Studi di omeopatia e di agopuntura;
- 86.22.06 - Centri di medicina estetica;
- 86.22.09 - Altri studi medici specialistici e poliambulatori;
- 86.90.11 - Laboratori radiografici.

L'evoluzione dello studio di settore è stata condotta analizzando le informazioni contenute nel modello UK10U per la comunicazione dei dati rilevanti ai fini dell'applicazione degli studi di settore per il periodo d'imposta 2010, trasmesso dai contribuenti quale allegato al modello UNICO 2011.

I contribuenti interessati sono risultati pari a 111.936.

Nella prima fase di analisi 2.964 posizioni sono state scartate in quanto non utilizzabili nelle successive fasi dell'elaborazione dello studio di settore (casi di cessazione di attività, situazioni di non normale svolgimento dell'attività, contribuenti forfetari, compensi dichiarati ai fini dell'applicazione degli studi di settore maggiori di 7.500.000 euro).



Sui dati contenuti nei modelli studi di settore della restante platea sono state condotte analisi statistiche per rilevare la completezza, la correttezza e la coerenza delle informazioni in essi contenute.

Tali analisi hanno comportato, ai fini della definizione del campione dello studio, lo scarto di ulteriori 3.615 posizioni. I motivi di scarto sono stati:

- quadro D (elementi specifici dell'attività) non compilato;
- quadro G (elementi contabili) non compilato;
- comune del quadro B (unità locale destinata all'esercizio dell'attività) e/o anagrafico mancante o errato;
- errata compilazione delle percentuali relative alla modalità di espletamento dell'attività (quadro D);
- errata compilazione delle percentuali relative alle aree di attività e specializzazioni (quadro D);
- errata compilazione delle percentuali relative alla tipologia della clientela (quadro D);
- incongruenze fra i dati strutturali e i dati contabili.

A seguito degli scarti effettuati, il numero dei modelli oggetto delle successive analisi è stato pari a 105.357.

IDENTIFICAZIONE DEI GRUPPI OMOGENEI

Per suddividere i professionisti in gruppi omogenei sulla base degli aspetti strutturali, è stata seguita una strategia di analisi che combina in sequenza due tecniche statistiche di tipo multivariato:

- un'analisi fattoriale del tipo *Analyse des données* e nella fattispecie l'Analisi in Componenti Principali;
- un procedimento di *Cluster Analysis*.

L'Analisi in Componenti Principali è una tecnica statistica che permette di ridurre il numero delle variabili originarie pur conservando gran parte dell'informazione iniziale. A tal fine vengono identificate nuove variabili, dette componenti principali, tra loro ortogonali (linearmente indipendenti, incorrelate).

Le variabili prese in esame nell'Analisi in Componenti Principali sono quelle presenti in tutti i quadri del modello ad eccezione delle variabili del quadro degli elementi contabili. Tale scelta nasce dall'esigenza di caratterizzare i soggetti in base ai possibili modelli organizzativi, alle diverse modalità di svolgimento dell'attività, ecc.; tale caratterizzazione è possibile solo utilizzando le informazioni relative alla struttura dei modelli organizzativi, al mercato di riferimento e a tutti quegli elementi specifici che caratterizzano le diverse realtà professionali.


Nell'applicazione dell'Analisi in Componenti Principali è stata scelta la soluzione migliore in termini di significatività statistica ed economica. Pertanto, sono state scelte le componenti principali che riescono a spiegare la maggior parte della varianza iniziale e che consentono, sulla base del criterio dell'interpretabilità, di rappresentare i diversi aspetti strutturali delle attività oggetto di studio.

La tecnica statistica della *Cluster Analysis*, applicata ai risultati dell'Analisi in Componenti Principali, permette di identificare gruppi omogenei di professionisti (cluster); in tal modo è possibile raggruppare i professionisti con caratteristiche strutturali ed organizzative simili¹.

L'utilizzo combinato delle due tecniche è preferibile rispetto a un'applicazione diretta della *Cluster Analysis* poiché, riducendo con l'Analisi in Componenti Principali il numero di variabili su cui effettuare il procedimento di classificazione, l'operazione di *clustering* risulta meno complessa e più precisa.

I gruppi omogenei individuati sono valutati anche in termini di significatività economica per verificarne l'aderenza alla concreta realtà settoriale.

¹ Nella fase di *Cluster Analysis*, al fine di garantire la massima omogeneità dei soggetti appartenenti a ciascun gruppo, vengono classificate solo le osservazioni che presentano caratteristiche strutturali simili rispetto a quelle proprie di uno specifico gruppo omogeneo. Non vengono, invece, presi in considerazione, ai fini della classificazione, i soggetti che possiedono aspetti strutturali riferibili contemporaneamente a due o più gruppi omogenei. Ugualmente non vengono classificate le osservazioni che presentano un profilo strutturale molto dissimile rispetto all'insieme dei cluster individuati.



Nel procedimento di *clustering* adottato, quindi, l'omogeneità dei gruppi deve essere interpretata non tanto in rapporto alle caratteristiche delle singole variabili, quanto in funzione delle principali interrelazioni esistenti tra le variabili esaminate che concorrono a definire il profilo dei singoli gruppi.

La descrizione dei gruppi omogenei è riportata nel Sub Allegato 2.A.

DEFINIZIONE DELLA FUNZIONE DI COMPENSO

Una volta suddivisi i professionisti in gruppi omogenei è necessario determinare, per ciascun gruppo omogeneo, la funzione matematica che meglio si adatta all'andamento dei compensi dei professionisti appartenenti allo stesso gruppo. Per determinare tale funzione si è ricorso alla Regressione Lineare Multipla.

La Regressione Lineare Multipla è una tecnica statistica che permette di interpolare i dati con un modello statistico-matematico che descrive l'andamento della variabile dipendente in funzione di una serie di variabili indipendenti.

La stima della "funzione di compenso" è stata effettuata individuando la relazione tra il compenso al netto dei *Compensi derivanti da prestazioni rese in regime di convenzione con il Servizio Sanitario Nazionale*² (variabile dipendente) e i dati contabili e strutturali dei professionisti (variabili indipendenti).

È opportuno rilevare che prima di definire il modello di regressione è stata effettuata un'analisi sui dati dei professionisti per verificare le condizioni di coerenza dei dati nell'esercizio dell'attività e per scartare i soggetti anomali; ciò si è reso necessario al fine di evitare possibili distorsioni nella determinazione della "funzione di compenso".

A tal fine sono stati selezionati, in base alla loro capacità di individuare anomalie nella relazione tra le voci esaminate, i seguenti indicatori di natura economico-contabile:

- ***Incidenza degli ammortamenti per beni strumentali mobili rispetto al valore degli stessi beni strumentali mobili ammortizzabili***³;
- ***Rendimento orario professionisti***⁴.
- ***Incidenza delle altre componenti negative al netto dei canoni di locazione sui compensi***⁵;

Le formule degli indicatori economico-contabili sono riportate nel Sub Allegato 2.C.

Successivamente, ai fini della determinazione del campione di riferimento, sono stati esclusi i professionisti che non rispettavano le condizioni di normalità economica⁶ anche per un solo indicatore di quelli sopra citati.

Così definito il campione di riferimento, si è proceduto alla definizione della "funzione di compenso" per ciascun gruppo omogeneo.

La stima riguarda solamente i compensi derivanti da attività diverse da quelle in accreditamento/convenzione con il Servizio Sanitario Nazionale (SSN), di conseguenza tutte le variabili inserite nella funzione di compenso sono state ponderate con un coefficiente⁷ di determinazione dell'incidenza delle prestazioni effettuate non in regime di accreditamento/convenzione con il Servizio Sanitario Nazionale.

² I Compensi derivanti da prestazioni rese in regime di convenzione con il Servizio Sanitario Nazionale, ai soli fini indicati, sono stati individuati come: "Tipologia della clientela: Attività in convenzione con il SSN" * Compensi dichiarati / 100. Per i cluster 2, 3 e 6, ai soli fini della definizione della funzione di compenso, la stima ha riguardato l'intera attività.

³ L'indicatore misura la plausibilità tra il valore dei beni strumentali mobili di proprietà ammortizzabili e il valore degli ammortamenti dei beni strumentali mobili.

⁴ L'indicatore misura la plausibilità tra il numero delle ore di lavoro dichiarate dal contribuente ed il "valore aggiunto" prodotto.

⁵ L'indicatore verifica la plausibilità tra la voce "altre componenti negative" ed il totale dei compensi. Nel calcolo delle altre componenti negative non si tiene conto dei canoni di locazione (finanziaria e non finanziaria) relativi a beni immobili e a beni strumentali mobili).

⁶ Vedi "Analisi della Normalità Economica". Si fa presente che, ai soli fini indicati, per l'indicatore "Incidenza delle altre componenti negative al netto dei canoni di locazione sui compensi" si fa riferimento ai compensi dichiarati nel denominatore della formula.

⁷ Per il dettaglio del coefficiente di ponderazione delle variabili inserite nella funzione di compenso per i cluster diversi da 2, 3 e 6, vedi "Nota sul calcolo del coefficiente COEFFPRIV_A".



Per la determinazione della “funzione di compenso” sono state utilizzate variabili contabili, variabili strutturali e variabili territoriali. La scelta delle variabili significative è stata effettuata con il metodo “*stepwise*”⁸. Una volta selezionate le variabili, la determinazione della “funzione di compenso” è ottenuta applicando il metodo dei minimi quadrati generalizzati, che consente di controllare l’eventuale presenza di eteroschedasticità connessa alla variabilità legata ad aspetti dimensionali.

Nella definizione della “funzione di compenso” si è tenuto conto delle possibili differenze di risultati economici legate al luogo di svolgimento dell’attività, in modo da individuare ulteriori differenze territoriali oltre a quelle già rilevate con la Cluster Analysis.

A tale scopo sono stati utilizzati i risultati dei seguenti studi:

- “Territorialità del livello del reddito disponibile per abitante”⁹;
- “Territorialità generale”¹⁰.

La “Territorialità del livello del reddito disponibile per abitante” differenzia il territorio nazionale sulla base del livello del reddito disponibile per comune.

La “Territorialità generale” differenzia il territorio nazionale sulla base delle caratteristiche dello sviluppo socioeconomico del territorio, in rapporto al grado di benessere, al livello di qualificazione professionale ed alla struttura economica, per comune.

Nella definizione della funzione di compenso si è operato nel seguente modo:

- il livello del reddito disponibile per abitante è stato rappresentato con una variabile standardizzata rispetto al valore massimo ed è stata analizzata la sua interazione con la variabile “Ore dedicate all’attività”;
- le aree della territorialità generale sono state rappresentate con un insieme di variabili dummy¹¹ ed è stata analizzata la loro interazione con la variabile “Ore dedicate all’attività”.

Inoltre nella definizione della “funzione di compenso” si è tenuto conto anche delle differenze legate all’“Età professionale” che interviene come correttivo da applicare al coefficiente della variabile “Ore dedicate all’attività”.

Nel Sub Allegato 2.H vengono riportate le variabili ed i rispettivi coefficienti della “funzione di compenso”.

⁸ Il metodo *stepwise* unisce due tecniche statistiche per la scelta del miglior modello di stima: la regressione *forward* (“in avanti”) e la regressione *backward* (“indietro”). La regressione *forward* prevede di partire da un modello senza variabili e di introdurre passo dopo passo la variabile più significativa, mentre la regressione *backward* inizia considerando nel modello tutte le variabili disponibili e rimuovendo passo per passo quelle non significative. Con il metodo *stepwise*, partendo da un modello di regressione senza variabili, si procede per passi successivi alternando due fasi: nella prima fase, si introduce la variabile maggiormente significativa fra quelle considerate; nella seconda, si riesamina l’insieme delle variabili introdotte per verificare se è possibile eliminarne qualcuna non più significativa. Il processo continua fino a quando non è più possibile apportare alcuna modifica all’insieme delle variabili, ovvero quando nessuna variabile può essere aggiunta oppure eliminata.

⁹ I criteri e le conclusioni dello studio sono riportati nell’apposito Decreto Ministeriale.

¹⁰ I criteri e le conclusioni dello studio sono riportati nell’apposito Decreto Ministeriale.

¹¹ Una variabile dummy è una variabile che può assumere valore 0 o 1. Ad esempio, la variabile dummy relativa alla prima area territoriale assume valore 1 quando il soggetto esercita la propria attività nella prima area territoriale, mentre assume valore 0 per tutte le altre aree territoriali.



APPLICAZIONE DELLO STUDIO DI SETTORE

In fase di applicazione dello studio di settore sono previste le seguenti fasi:

- Analisi Discriminante;
- Analisi della Coerenza;
- Analisi della Normalità Economica;
- Analisi della Congruità.

ANALISI DISCRIMINANTE

Una volta suddivisi i professionisti in gruppi omogenei è necessario determinare una regola di classificazione in grado di definire l'appartenenza di ciascun soggetto ai gruppi omogenei individuati nella fase di Cluster Analysis; la descrizione dei gruppi omogenei è riportata nel Sub Allegato 2.A.

Al riguardo, è stata utilizzata l'analisi discriminante lineare di Fisher. Si tratta di una tecnica statistica multivariata utile per identificare quelle variabili che meglio discriminano i gruppi omogenei¹².

Nell'analisi discriminante lineare, per ogni gruppo omogeneo viene calcolata una funzione di classificazione come combinazione lineare delle variabili discriminanti¹³.

Sulla base dei punteggi discriminanti, ottenuti utilizzando tale funzione, viene determinata la probabilità di appartenenza ai gruppi omogenei¹⁴. In tal modo è possibile associare ogni singolo professionista ad uno o più gruppi omogenei definendo le relative probabilità di appartenenza.

Nel Sub Allegato 2.B vengono riportate le variabili risultate significative nell'analisi con i rispettivi pesi discriminanti individuati per ogni gruppo omogeneo.

ANALISI DELLA COERENZA

L'analisi della coerenza permette di valutare il professionista sulla base di specifici indicatori economici, calcolati come rapporto tra determinate variabili contabili e/o strutturali contenute nel modello per la comunicazione dei dati rilevanti ai fini dell'applicazione degli studi di settore. Gli indicatori sono stati selezionati in base alla loro capacità di misurare l'efficienza e la redditività dell'attività professionale.

Con l'analisi della coerenza, per ciascun soggetto, si valuta il posizionamento del valore di ogni singolo indicatore rispetto ad un intervallo, individuato come economicamente coerente sulla base dei valori soglia ammissibili.

Gli indicatori utilizzati nell'analisi della coerenza sono i seguenti:

¹² Le variabili discriminanti vengono selezionate con il metodo *stepwise* partendo da quelle utilizzate nell'Analisi in Componenti Principali.

¹³ La funzione di classificazione è definita nel seguente modo:

$$w_i = a_{i0} + a_{i1}vardis_1 + a_{i2}vardis_2 + \dots + a_{im}vardis_m$$

dove:

w_i è il punteggio discriminante relativo al gruppo omogeneo i ;

a_{i0} è l'intercetta;

a_{ij} sono i pesi discriminanti scelti in modo da rendere massima la separazione tra i gruppi;

$vardis_j$ è la j -esima variabile discriminante.

¹⁴ La probabilità di appartenenza al gruppo omogeneo i è calcolata nel seguente modo:

$$\text{Prob}_i = \frac{e^{\{w_i - \text{Max}[w_1, w_2, \dots, w_n]\}}}{\sum_{k=1}^n e^{\{w_k - \text{Max}[w_1, w_2, \dots, w_n]\}}}$$

dove n è il numero complessivo di gruppi omogenei.



- **Resa oraria per addetto**¹⁵;
- **Incidenza delle spese sui compensi**¹⁶.

Le formule degli indicatori utilizzati sono riportate nel Sub Allegato 2.C.

Ai fini della individuazione dei valori soglia che definiscono l'intervallo di coerenza economica, per ciascuno degli indicatori utilizzati sono state esaminate preliminarmente le relative distribuzioni ventiliche¹⁷ differenziate per gruppo omogeneo; per l'indicatore "Resa oraria per addetto" anche sulla base dell'"Età professionale" e della "territorialità generale"¹⁸ a livello provinciale; per l'indicatore "Incidenza delle spese sui compensi" anche sulla base della presenza/assenza di forza lavoro¹⁹. I valori delle soglie dei diversi indicatori sono stati individuati scegliendo quelli che possono ritenersi economicamente plausibili con riferimento alle pratiche osservabili nel settore e nel cluster specifico. Per l'indicatore "Resa oraria per addetto" si è inoltre tenuto conto del differente livello dei compensi derivante dal contesto socio-economico del territorio di riferimento e dall'esperienza maturata dal contribuente nell'esercizio della professione. Per l'indicatore "Incidenza delle spese sui compensi" si è invece tenuto conto, principalmente, del diverso ammontare delle spese sostenute dai contribuenti che si avvalgono di dipendenti e/o collaboratori rispetto a coloro che non se ne avvalgono.

Le distribuzioni ventiliche dell'indicatore di coerenza economica vengono riportate nel Sub Allegato 2.D.

I valori soglia di coerenza ammissibili sono riportati nel Sub Allegato 2.E.

Il soggetto risulta coerente per l'indicatore "Resa oraria per addetto" se il valore dell'indicatore si posiziona all'interno dell'intervallo individuato come economicamente coerente. Nel caso in cui il "Numero di mesi di attività nel corso del periodo d'imposta" risulti pari a zero il soggetto viene definito coerente.

Il soggetto risulta coerente per l'indicatore "Incidenza delle spese sui compensi" se l'indicatore è calcolabile e se il suo valore si posiziona all'interno dell'intervallo individuato come economicamente coerente.

In applicazione, per ogni singolo soggetto, i valori soglia di ciascun indicatore di coerenza economica sono ottenuti come media, ponderata con le relative probabilità di appartenenza, dei valori di riferimento individuati per gruppo omogeneo. Per l'indicatore "Resa oraria per addetto" tali valori soglia vengono ponderati anche sulla base della percentuale di appartenenza alle diverse aree territoriali.

ANALISI DELLA NORMALITÀ ECONOMICA

L'analisi della normalità economica è mirata ad individuare la correttezza dei dati dichiarati. A tal fine, per ogni singolo soggetto vengono calcolati indicatori economico-contabili da confrontare con i valori di riferimento che individuano le condizioni di normalità economica.

Gli indicatori di normalità economica sono stati, pertanto, selezionati in base alla loro capacità di individuare anomalie nella relazione tra le voci contabili e strutturali esaminate.

Gli indicatori di normalità economica individuati sono i seguenti:

- **Incidenza degli ammortamenti per beni strumentali mobili rispetto al valore degli stessi beni strumentali mobili ammortizzabili**²⁰;

¹⁵ L'indicatore misura l'ammontare dei compensi percepiti dallo studio professionale per i servizi erogati da ciascun addetto nell'arco temporale di un'ora.


¹⁶ L'indicatore misura il peso del totale delle spese sostenute dallo studio professionale (al netto delle "altre componenti negative") sui compensi complessivamente incassati.

¹⁷ Nella terminologia statistica, si definisce "distribuzione ventilica" l'insieme dei valori che suddividono le osservazioni, ordinate per valori crescenti dell'indicatore, in 20 gruppi di uguale numerosità. Il primo ventile è il valore al di sotto del quale si posiziona il primo 5% delle osservazioni; il secondo ventile è il valore al di sotto del quale si posiziona il primo 10% delle osservazioni, e così via.

¹⁸ I criteri e le conclusioni dello studio sono riportati nell'apposito Decreto Ministeriale.

¹⁹ La presenza di forza lavoro è condizionata alla presenza di Spese per prestazioni di lavoro dipendente o Spese per prestazioni di collaborazione coordinata e continuativa o Compensi corrisposti a terzi per prestazioni direttamente afferenti l'attività professionale e artistica.

²⁰ L'indicatore misura la plausibilità tra il valore dei beni strumentali mobili di proprietà ammortizzabili e il valore degli ammortamenti dei beni strumentali mobili.



- **Rendimento orario professionisti**²¹.
- **Incidenza delle altre componenti negative al netto dei canoni di locazione sui compensi**²²;

Le formule degli indicatori utilizzati sono riportate nel Sub Allegato 2.C.

Ai fini della individuazione dei valori di riferimento per gli indicatori di normalità economica sono state esaminate preliminarmente le relative distribuzioni ventiliche, differenziate per gruppo omogeneo. I valori delle soglie dei diversi indicatori sono stati individuati scegliendo quelli che possono ritenersi economicamente plausibili con riferimento alle pratiche osservabili nel settore e nel cluster specifico.

Le distribuzioni ventiliche degli indicatori di normalità economica vengono riportate nel Sub Allegato 2.F.

I valori soglia di normalità economica sono riportati nel Sub Allegato 2.G.

In applicazione, per ogni singolo soggetto, i valori soglia di ciascun indicatore di normalità economica sono ottenuti come media, ponderata con le relative probabilità di appartenenza, dei valori di riferimento individuati per gruppo omogeneo.

Ciascuno di questi indicatori, nell'ordine di seguito riportato, può determinare maggiori compensi che si sommano al compenso puntuale e al compenso minimo stimati con l'analisi della congruità successivamente descritta.

INCIDENZA DEGLI AMMORTAMENTI PER BENI STRUMENTALI MOBILI RISPETTO AL VALORE DEGLI STESSI BENI STRUMENTALI MOBILI AMMORTIZZABILI

Per ogni contribuente, si determina il valore massimo ammissibile per la variabile "Ammortamenti per beni mobili strumentali al netto dei beni di costo unitario non superiore a 516,46 euro" moltiplicando la soglia massima di normalità economica dell'indicatore, divisa 100, per il "Valore dei beni strumentali mobili in proprietà al netto dei beni di costo unitario non superiore a 516,46 euro"²³.

Nel caso in cui il valore dichiarato degli "Ammortamenti per beni mobili strumentali al netto dei beni di costo unitario non superiore a 516,46 euro" si posizioni al di sopra di detto valore massimo ammissibile, con "Numero di mesi di attività nel corso del periodo d'imposta" diverso da zero, la parte degli ammortamenti eccedente tale valore, ponderata con il coefficiente²⁴ di determinazione dell'incidenza delle prestazioni effettuate non in regime di accreditamento/convenzione con il Servizio Sanitario Nazionale, costituisce parametro di riferimento per la determinazione dei maggiori compensi da normalità economica, calcolati moltiplicando tale parte eccedente per il relativo coefficiente (pari a 2,7201).

Tale coefficiente è stato calcolato sulla base dei dati dichiarati dai soggetti che hanno contemporaneamente valorizzato la variabile "Valore dei beni strumentali mobili in proprietà" e la variabile "Ammortamenti per beni mobili strumentali". In particolare, il coefficiente è stato individuato come rapporto tra la somma dei compensi puntuali, calcolati applicando a tali soggetti le funzioni di compenso con l'utilizzo della sola variabile "Valore dei beni strumentali mobili in proprietà", e la somma degli "Ammortamenti per beni mobili strumentali"²⁵.

RENDIMENTO ORARIO PROFESSIONISTI

Per ogni contribuente, viene calcolata la variabile "Ore teoriche del professionista"²⁶.

²¹ L'indicatore misura la plausibilità tra il numero delle ore di lavoro dichiarate dal contribuente ed il "valore aggiunto" prodotto.

²² L'indicatore verifica la plausibilità tra la voce "altre componenti negative" ed il totale dei compensi. Nel calcolo delle altre componenti negative non si tiene conto dei canoni di locazione (finanziaria e non finanziaria) relativi a beni immobili e a beni strumentali mobili.


²³ La variabile viene rapportata al numero di mesi di svolgimento dell'attività ("Numero di mesi di attività nel corso del periodo d'imposta" diviso 12).

²⁴ Per il dettaglio vedi "Nota sul calcolo del coefficiente COEFFPRIV_A".

²⁵ La variabile è stata ponderata con COEFFPRIV_A (per il dettaglio vedi "Nota sul calcolo del coefficiente COEFFPRIV_A").

²⁶ La variabile è calcolata come:

Ore teoriche del professionista =	Minor valore tra "Valore massimo annuo" e (((Compensi dichiarati - Spese per prestazioni di collaborazione coordinata e continuativa - Compensi corrisposti a terzi per prestazioni direttamente afferenti l'attività professionale e artistica - Consumi - Altre spese)/soglia massima di normalità economica dell'indicatore) - "Ore opera in forma lavorate dai dipendenti");
(professionista che opera in forma individuale)	



In presenza di un valore della variabile “Ore teoriche del professionista” superiore a quello della variabile “Ore dichiarate dal professionista”²⁷, le “Ore dedicate all’attività”²⁸ sono aumentate per un valore pari alla differenza tra le “Ore teoriche del professionista” e le “Ore dichiarate dal professionista”.

Il nuovo valore delle “Ore dedicate all’attività” costituisce il parametro di riferimento per la riapplicazione dell’analisi della congruità e per la determinazione dei maggiori compensi da normalità economica²⁹.

INCIDENZA DELLE ALTRE COMPONENTI NEGATIVE AL NETTO DEI CANONI DI LOCAZIONE SUI COMPENSI

Per ogni contribuente, si determina il valore massimo ammissibile per la variabile “Altre componenti negative nette” moltiplicando la soglia massima di normalità economica dell’indicatore, divisa 100, per i “Compensi da congruità e da normalità”³⁰.

Nel caso in cui il valore dichiarato delle “Altre componenti negative nette” si posizioni al di sopra di detto valore massimo ammissibile, la parte di spese eccedente tale valore, ponderata con il coefficiente²⁴ di determinazione dell’incidenza delle prestazioni effettuate non in regime di accreditamento/convenzione con il Servizio Sanitario Nazionale, costituisce parametro di riferimento per la determinazione dei maggiori compensi da normalità economica, calcolati moltiplicando tale parte eccedente per il relativo coefficiente.

Tale coefficiente è stato individuato, distintamente per gruppo omogeneo (*cluster*), come rapporto tra la somma dei compensi puntuali, calcolati applicando a tutti i soggetti del cluster la specifica funzione di compenso con l’utilizzo delle sole variabili contabili di spesa, e la somma delle stesse variabili contabili di spesa³¹ (vedi tabella 1).

Ore teoriche del professionista = Minor valore tra (“Valore massimo annuo” * Numero soci o associati che prestano attività nello studio) e (((Compensi dichiarati - Spese per prestazioni di collaborazione coordinata e continuativa - Compensi corrisposti (esercizio collettivo dell’attività professionale) a terzi per prestazioni direttamente afferenti l’attività professionale e artistica - Consumi - Altre spese)/soglia massima di normalità economica dell’indicatore) - “Ore lavorate dai dipendenti”).

Il “Valore massimo annuo”, ovvero 2400 ore (pari a 50*48), è rapportato al numero di mesi di svolgimento dell’attività (“Numero di mesi di attività nel corso del periodo d’imposta” diviso 12).

Le “Ore lavorate dai dipendenti” sono pari a Numero dipendenti * 50 * 48. Il numero dipendenti è pari al numero delle giornate retribuite diviso 312.

²⁷ La variabile è calcolata come:

Ore dichiarate dal professionista = (professionista che opera in forma individuale) Numero di ore settimanali dedicate all’attività * numero di settimane di lavoro nell’anno;

Ore dichiarate dal professionista = (esercizio collettivo dell’attività professionale) Numero di ore settimanali dedicate all’attività * numero di settimane di lavoro nell’anno / Numero soci o associati che prestano attività nello studio.

²⁸ La definizione delle “Ore dedicate all’attività” è riportata nella “Nota alla variabile di regressione Ore dedicate all’attività”.

²⁹ I maggiori compensi da normalità economica correlati a tale indicatore sono calcolati come differenza tra il compenso puntuale derivante dalla riapplicazione della funzione di compenso con il nuovo valore delle “Ore dedicate all’attività”, e il compenso puntuale derivante dall’applicazione della funzione di compenso di partenza calcolato sulla base dei dati dichiarati dal contribuente (vedi “DEFINIZIONE DELLA FUNZIONE DI COMPENSO”).

³⁰ Compensi da congruità e da normalità = Compenso puntuale da analisi della congruità + Maggiore compenso da normalità economica relativo all’indicatore “Incidenza degli ammortamenti per beni strumentali mobili rispetto al valore degli stessi beni strumentali mobili ammortizzabili” + Maggiore compenso da normalità economica relativo all’indicatore “Rendimento orario professionisti”.

³¹ Le variabili sono state ponderate con COEFFPRIV_A (per il dettaglio vedi “Nota sul calcolo del coefficiente COEFFPRIV_A”).




Tabella 1 – Coefficienti di determinazione dei maggiori compensi da applicarsi alle altre componenti negative nette

Cluster	Coefficiente
1	1,7742
2	1,4529
3	1,5825
4	2,0086
5	1,4859
6	1,4914
7	1,7804
8	1,6349
9	1,7609
10	1,7703
11	1,7124
12	1,8537
13	1,4756
14	1,2747
15	1,4518
16	1,1944
17	1,5042
18	2,2770

In applicazione, per ogni contribuente il coefficiente di determinazione dei maggiori compensi è ottenuto come media, ponderata con le relative probabilità di appartenenza, dei coefficienti individuati per ogni gruppo omogeneo.


ANALISI DELLA CONGRUITÀ

Per ciascun contribuente viene calcolato, per ogni gruppo omogeneo, il “compenso puntuale di cluster” come somma dei prodotti fra le variabili individuate ai fini della definizione della funzione di compenso ed i relativi coefficienti.

Per tener conto della variabilità legata alla stima del compenso puntuale del singolo contribuente viene calcolato, per ogni gruppo omogeneo, l'intervallo di confidenza al livello del 99,99%³².

³² Nella terminologia statistica, per “intervallo di confidenza” si intende un intervallo, centrato sul compenso puntuale \hat{y} e delimitato da due estremi (uno inferiore e l'altro superiore), che include con un livello di probabilità prefissato il valore dell'effettivo compenso del contribuente.

Il livello di probabilità prefissato (o livello di fiducia) viene generalmente indicato con la notazione “(1 - α)%”, dove α rappresenta la probabilità che l'intervallo di confidenza non contenga l'effettivo compenso del contribuente. Per un livello di fiducia pari al 99,99% il valore corrispondente di α è pari a 0,01%.



Il limite inferiore di tale intervallo di confidenza costituisce il “compenso minimo di cluster”³³.

La media ponderata con le relative probabilità di appartenenza dei “compensi puntuali di cluster”, definiti per il contribuente in relazione a ciascun gruppo omogeneo, costituisce il “compenso puntuale” del contribuente.

La media ponderata con le relative probabilità di appartenenza dei “compensi minimi di cluster”, definiti per il contribuente in relazione a ciascun gruppo omogeneo, costituisce il “compenso minimo” del contribuente.

Per questo studio la stima ha riguardato solamente i compensi derivanti da attività diverse da quelle in accreditamento/convenzione con il Servizio Sanitario Nazionale, pertanto ai compensi suddetti vengono sommati i compensi dichiarati derivanti da attività in regime di accreditamento/convenzione con il Servizio Sanitario Nazionale al fine di determinare il compenso puntuale e il compenso minimo relativi all'intera attività.

Per assicurare che il compenso puntuale e compenso minimo così determinati non risultino superiori ai rispettivi compenso puntuale e compenso minimo stimati per l'intera attività svolta³⁴, si procede come di seguito indicato:

- Il **compenso puntuale** è il minor valore tra compenso puntuale stimato per l'intera attività svolta e compenso puntuale calcolato come sopra esplicitato.
- Il **compenso minimo** è il minor valore tra compenso minimo stimato per l'intera attività svolta e compenso minimo calcolato come sopra esplicitato.

Il compenso puntuale ed il compenso minimo non devono comunque essere inferiori ai Compensi derivanti da prestazioni rese in regime di convenzione con il Servizio Sanitario Nazionale dichiarati dal contribuente.

Al compenso puntuale e al compenso minimo stimati con l'analisi della congruità vengono aggiunti gli eventuali maggiori compensi derivanti dall'applicazione dell'analisi della normalità economica.

Nel Sub Allegato 2.H vengono riportate le variabili ed i rispettivi coefficienti delle “funzioni di compenso”.

³³ Indicando con \hat{y} il “compenso puntuale di cluster” del generico contribuente, il corrispondente “compenso minimo di cluster” è ottenuto attraverso la seguente formula:


$$\hat{y} - 3,92 * s \sqrt{x' C x}$$

dove:

- C è la matrice inversa della matrice data dalle somme dei quadrati e dei prodotti incrociati delle variabili indipendenti, opportunamente pesate per controllare l'eventuale presenza di eteroschedasticità;
- s è la radice quadrata del *Mean Square Error* (RMSE);
- x è il vettore delle variabili indipendenti osservate per il generico contribuente;
- 3,92 è il valore di riferimento, al livello di probabilità prescelto, della distribuzione *t* di *Student* che asintoticamente approssima una distribuzione normale standardizzata.

I valori relativi alla matrice “ C ” e al valore del “RMSE”, di ciascun cluster, vengono riportati nell'Allegato 15.

³⁴ Il compenso puntuale e il compenso minimo stimati per l'intera attività svolta sono calcolati senza ponderare tutte le variabili della funzione di compenso per il coefficiente di determinazione dell'incidenza delle prestazioni effettuate non in regime di accreditamento/convenzione con il Servizio Sanitario Nazionale.



SUB ALLEGATI

SUB ALLEGATO 2.A – DESCRIZIONE DEI GRUPPI OMOGENEI

I gruppi omogenei sono stati individuati sulla base dei seguenti fattori:

- rilevanza del committente principale;
- modalità di espletamento dell'attività;
- aree di attività e specializzazioni;
- tipologia della clientela;
- qualifica professionale (per i lavoratori dipendenti).

La **rilevanza del committente principale** ha consentito di distinguere i contribuenti che operano in larga prevalenza per il committente principale (cluster 18) da quelli che originano compensi da un ventaglio più ampio di clienti.

La **modalità di espletamento dell'attività** ha portato ad enucleare i medici che svolgono in prevalenza: visite specialistiche (cluster 1, 8, 10 e 16), visite generiche (cluster 5), attività di consulenza (cluster 7), interventi di piccola chirurgia effettuati in regime ambulatoriale (cluster 14), esami diagnostici (cluster 15), interventi di medio-grande chirurgia (cluster 17).

Le **aree di attività e specializzazioni** hanno permesso di identificare i medici specializzati in: oculistica (cluster 1), pediatria (cluster 3), anestesia e rianimazione (cluster 4), medicina generale (cluster 6), medicina del lavoro (cluster 9), ostetricia e ginecologia (cluster 10), medicina legale e delle assicurazioni (cluster 12), odontoiatria (cluster 16).

La **tipologia della clientela** ha permesso di identificare i medici che svolgono in prevalenza attività in convenzione con il Servizio Sanitario Nazionale (SSN) (cluster 2, 3 e 6).

La **qualifica professionale** (per i lavoratori dipendenti) ha consentito di distinguere i medici che affiancano all'attività di dipendenti del SSN la libera professione (cluster 13).

È stato, inoltre, individuato il cluster 11 che raggruppa i soggetti per i quali gli elementi distintivi precedentemente evidenziati non assumono una particolare rilevanza statistica. In particolare, per tali soggetti non si riscontra una particolare concentrazione di compensi su una specifica tipologia di attività.

Nelle successive descrizioni dei cluster emersi dall'analisi, salvo segnalazione contraria, l'indicazione di valori numerici riguarda valori medi.

CLUSTER 1- MEDICI SPECIALIZZATI IN OCULISTICA CHE SVOLGONO IN PREVALENZA VISITE SPECIALISTICHE

NUMEROSITÀ: 2.590

Il cluster è formato da medici specializzati in oculistica che svolgono in prevalenza visite specialistiche (91% dei compensi).

La clientela è costituita soprattutto da privati non assistiti in convenzione con il SSN (76% dei compensi). Si segnala che il 34% dei contribuenti del cluster ottiene il 38% dei compensi da prestazioni erogate a favore di strutture sanitarie private.

I medici del cluster operano quasi esclusivamente a titolo individuale e si avvalgono di personale dipendente nel 22% dei casi. L'85% dei soggetti dichiara di avvalersi di locali destinati esclusivamente all'esercizio dell'attività.



La dotazione di beni strumentali comprende un autorefrattometro, una lampada a fessura, un oftalmometro ed un oftalmoscopio. Inoltre, il 20% dei soggetti dichiara di disporre di un topografo corneale, l'11% di un laser estetico ed, infine, il 6% di un florangiografo.

CLUSTER 2 - MEDICI CHE SVOLGONO IN PREVALENZA ATTIVITÀ IN CONVENZIONE CON IL SSN

NUMEROSITÀ: 5.277

I medici di questo cluster svolgono in prevalenza attività in convenzione con il SSN (91% dei compensi).

In relazione alla modalità di espletamento dell'attività i contribuenti del cluster si distinguono per svolgere un ampio spettro di prestazioni, tra le quali si distinguono: visite specialistiche (65% dei compensi per il 46% dei soggetti), esami diagnostici (65% per il 14%), attività di consulenza (55% per il 14%) ed interventi chirurgici (50% per l'11%).

Per quanto attiene la specializzazione, si osserva una preponderanza di guardie mediche (86% dei compensi per il 30% dei soggetti). Si rileva in particolare anche la presenza di medici specializzati in radiodiagnostica per immagini (95% dei compensi per il 6% dei soggetti), cardiologi (93% per il 6%), oculisti (95% per il 5%), ortopedici (95% per il 5%) e medici specializzati in medicina fiscale (74% per il 5%).

La professione viene svolta quasi esclusivamente a titolo individuale; il 7% dei soggetti del cluster dichiara di avvalersi di personale dipendente. Nel 35% dei casi si riscontra la presenza di locali destinati esclusivamente all'esercizio dell'attività.

CLUSTER 3 - PEDIATRI CHE SVOLGONO IN PREVALENZA ATTIVITÀ IN CONVENZIONE CON IL SSN

NUMEROSITÀ: 6.775

Il cluster comprende i pediatri che svolgono in prevalenza attività in convenzione con il SSN (97% dei compensi).

In relazione alla modalità di espletamento dell'attività i contribuenti del cluster si distinguono per svolgere soprattutto visite specialistiche (59% dei compensi) e visite generiche (94% dei compensi per il 39% dei soggetti).

L'attività viene svolta quasi esclusivamente a titolo individuale; la presenza di personale dipendente si riscontra nel 36% dei casi. La quasi totalità dei medici del cluster (93%) dichiara di avvalersi di locali destinati esclusivamente all'esercizio dell'attività.

CLUSTER 4 - MEDICI SPECIALIZZATI IN ANESTESIA E RIANIMAZIONE

NUMEROSITÀ: 355

Questo cluster è composto da medici specializzati in anestesia e rianimazione.

Le attività svolte, piuttosto differenziate, vedono la prevalenza delle visite specialistiche, dalle quali il 37% dei soggetti del cluster ricava il 71% dei compensi.

La clientela è rappresentata soprattutto da strutture sanitarie private (51% dei compensi) e da privati non assistiti in convenzione con il SSN (32%). Si evidenzia anche che il 14% dei componenti il cluster ottiene due terzi dei compensi da strutture sanitarie pubbliche.

I medici del cluster operano quasi esclusivamente a titolo individuale e si avvalgono di personale dipendente nel 2% dei casi. Il 18% dei soggetti dichiara di avvalersi di locali destinati esclusivamente all'esercizio dell'attività.

CLUSTER 5 - MEDICI CHE SVOLGONO IN PREVALENZA VISITE MEDICHE GENERICHE

NUMEROSITÀ: 2.306

I medici di questo cluster svolgono in prevalenza visite mediche generiche (90% dei compensi).

A livello di specializzazione si rileva soprattutto la presenza di guardie mediche (75% dei compensi per il 21% dei soggetti) seguite da medici specializzati in medicina alternativa (85% per il 20%) e medici specializzati in medicina fiscale (72% per il 7%). Si segnala anche la presenza di un gruppo di soggetti (20% del totale) che ottiene il 46% dei compensi operando in qualità di medico generico.



La clientela è costituita prevalentemente da privati non assistiti in convenzione con il SSN (57% dei compensi). Si evidenzia che il 29% dei contribuenti del cluster riceve il 55% dei compensi da strutture sanitarie private e che il 23% dei soggetti ottiene il 70% dei compensi da strutture sanitarie pubbliche.

La professione viene svolta quasi esclusivamente a titolo individuale; il 9% dei soggetti del cluster dichiara di avvalersi di personale dipendente. Nel 52% dei casi si riscontra la presenza di locali destinati esclusivamente all'esercizio dell'attività.

CLUSTER 6 - MEDICI GENERICI CHE SVOLGONO IN PREVALENZA ATTIVITÀ IN CONVENZIONE CON IL SSN

NUMEROSITÀ: 40.375

Il cluster comprende i medici generici che svolgono in prevalenza attività in convenzione con il SSN (94% dei compensi).

In relazione alla modalità di espletamento dell'attività i contribuenti del cluster si distinguono per svolgere prevalentemente visite generiche (93% dei compensi).

L'attività viene svolta quasi esclusivamente a titolo individuale; la presenza di personale dipendente si riscontra nel 29% dei casi. La quasi totalità dei medici del cluster (91%) dichiara di avvalersi di locali destinati esclusivamente all'esercizio dell'attività.

CLUSTER 7 - MEDICI CHE SVOLGONO IN PREVALENZA ATTIVITÀ DI CONSULENZA

NUMEROSITÀ: 1.727

Questo cluster si compone di medici che svolgono in prevalenza attività di consulenza (85% dei compensi).

I soggetti del cluster, che nel 44% dei casi ottengono quasi un quinto dei compensi da visite specialistiche, vantano un ampio spettro di specializzazioni, tra le quali si distinguono quelle di: medico generico (67% dei compensi per il 9% dei soggetti), radiodiagnostica per immagini (93% per il 7%), ostetricia e ginecologia (92% per il 6%), fisioterapia (88% per il 5%) ed ortopedia (87% per il 5%).

La clientela è rappresentata prevalentemente da strutture sanitarie private (43% dei compensi) e da privati non assistiti in convenzione con il SSN (20%). Si evidenzia anche che il 17% dei componenti del cluster ottiene il 58% dei compensi da strutture sanitarie pubbliche.

I medici del cluster operano quasi esclusivamente a titolo individuale ed il 4% di essi si avvale di personale dipendente. Nel 39% dei casi si riscontra la presenza di locali destinati esclusivamente all'esercizio dell'attività.

CLUSTER 8 - MEDICI CHE SVOLGONO IN PREVALENZA VISITE SPECIALISTICHE

NUMEROSITÀ: 12.214

I medici di questo cluster svolgono in prevalenza visite specialistiche (85% dei compensi).

Per quanto attiene la specializzazione si osserva in particolare la presenza di psichiatri (95% dei compensi per il 13% dei soggetti), dermatologi (93% per il 12%), ortopedici (93% per il 11%), cardiologi (90% per il 8%) ed otorinolaringoiatri (95% per il 7%).

La clientela è rappresentata prevalentemente da privati non assistiti in convenzione con il SSN (68% dei compensi) e da strutture sanitarie private, dalle quali il 38% dei componenti del cluster ottiene il 52% dei compensi.

La professione viene svolta quasi esclusivamente a titolo individuale; l'11% dei componenti del cluster dichiara di avvalersi di personale dipendente. Nel 65% dei casi si riscontra la presenza di locali destinati esclusivamente all'esercizio dell'attività.

CLUSTER 9 - MEDICI SPECIALIZZATI IN MEDICINA DEL LAVORO

NUMEROSITÀ: 1.754

Questo cluster è composto da medici specializzati in medicina del lavoro (93% dei compensi).



Coerentemente con la specializzazione la clientela è costituita prevalentemente da “altre imprese e società” (73% dei compensi). Da segnalare che il 24% dei soggetti origina il 34% dei compensi da strutture sanitarie private.

Le attività svolte, piuttosto differenziate, vedono la prevalenza delle visite specialistiche (56% dei compensi) seguite dall'attività di consulenza (22% dei compensi per il 28% dei soggetti) e dalle visite generiche (56% per il 26%).

I medici del cluster operano quasi esclusivamente a titolo individuale e si avvalgono di personale dipendente nel 14% dei casi. Il 45% dei soggetti dichiara l'utilizzo di locali destinati esclusivamente all'esercizio dell'attività.

CLUSTER 10 - MEDICI SPECIALIZZATI IN OSTETRICIA E GINECOLOGIA CHE SVOLGONO IN PREVALENZA VISITE SPECIALISTICHE

NUMEROSITÀ: 2.950

Il cluster è formato da medici specializzati in ostetricia e ginecologia che svolgono in prevalenza visite specialistiche (89% dei compensi).

La clientela è costituita prevalentemente da privati non assistiti in convenzione con il SSN (81% dei compensi). Si segnala che il 33% dei contribuenti del cluster riceve il 39% dei compensi da strutture sanitarie private.

L'attività viene svolta quasi esclusivamente a titolo individuale; la presenza di personale dipendente si riscontra nel 21% dei casi. L'81% dei medici del cluster dichiara di avvalersi di locali destinati esclusivamente all'esercizio dell'attività.

La dotazione di beni strumentali è composta principalmente da: un ecografo per il 31% dei soggetti, un apparecchio per ultrasuonografia per il 27% ed uno sterilizzatore per il 21%.

CLUSTER 11 - MEDICI CHE SVOLGONO ATTIVITÀ DIVERSIFICATE

NUMEROSITÀ: 6.585

Il cluster comprende medici per i quali non si riscontra una particolare concentrazione di compensi su una specifica tipologia di attività.

I soggetti del cluster appartengono ad un ampio spettro di specializzazioni, tra le quali si distinguono quelle di: medico generico (56% dei compensi per il 19% dei soggetti), guardia medica (68% per il 18%), medicina alternativa (73% per il 6%) e radiodiagnostica per immagini (94% per il 5%).

La clientela è costituita prevalentemente da strutture sanitarie private (39% dei compensi) e privati non assistiti in convenzione con il SSN (23%). Si segnala che il 22% dei contribuenti del cluster riceve il 63% dei compensi da strutture sanitarie pubbliche.

I medici del cluster operano quasi esclusivamente a titolo individuale; nel 4% dei casi si riscontra la presenza di personale dipendente. Il 34% dei soggetti dichiara di avvalersi di locali destinati esclusivamente all'esercizio dell'attività.

CLUSTER 12 - MEDICI SPECIALIZZATI IN MEDICINA LEGALE E DELLE ASSICURAZIONI


NUMEROSITÀ: 1.035

Questo cluster è composto da medici specializzati in medicina legale e delle assicurazioni (93% dei compensi).

Coerentemente con la specializzazione la clientela è formata soprattutto da compagnie di assicurazione (37% dei compensi), seguite da privati non assistiti in convenzione con il SSN (36% dei compensi).

Le attività svolte, piuttosto differenziate, vedono la prevalenza delle visite specialistiche (56% dei compensi), dell'attività di consulenza (29% dei compensi per il 25% dei soggetti) e delle visite generiche (54% per il 18%).

La professione viene svolta quasi esclusivamente a titolo individuale; il 29% dei soggetti si avvale di personale dipendente. Nel 69% dei casi si riscontra la presenza di locali destinati esclusivamente all'esercizio dell'attività.



CLUSTER 13- MEDICI CHE AFFIANCANO ALL'ATTIVITÀ DI DIPENDENTI DEL SSN LA LIBERA PROFESSIONE**NUMEROSITÀ: 1.922**

I medici di questo cluster affiancano all'attività di dipendenti del SSN la libera professione. In particolare si tratta nel 65% dei casi di Dirigenti con incarico professionale del SSN, nel 20% di Responsabili di struttura semplice del SSN, nell'8% di Direttori di dipartimento del SSN e nel 7% di Direttori di struttura complessa del SSN.

In relazione allo svolgimento della loro attività libero professionale, i contribuenti del cluster si caratterizzano per svolgere un ampio spettro di attività, tra le quali si distinguono: visite specialistiche (63% dei compensi), attività di consulenza (43% dei compensi per il 23% dei soggetti), interventi chirurgici (36% per il 23%) ed esami diagnostici (38% per il 16%).

Per quanto attiene la specializzazione si osserva una preponderanza di: medici specializzati in ostetricia e ginecologia (98% dei compensi per il 18% dei soggetti), oculisti (99% per il 14%), ortopedici (93% per il 9%), medici specializzati in medicina legale e delle assicurazioni (70% per il 7%) e cardiologi (93% per il 5%).

La clientela si compone prevalentemente di privati non assistiti in convenzione con il SSN (64% dei compensi). Da segnalare anche che il 34% dei soggetti del cluster origina il 53% dei compensi da strutture sanitarie private ed il 17% riceve il 30% dei compensi da "altre imprese e società".

L'attività viene svolta quasi esclusivamente a titolo individuale; il 15% dei componenti del cluster dichiara di avvalersi di personale dipendente. Nel 70% dei casi si riscontra la presenza di locali destinati esclusivamente all'esercizio dell'attività.

CLUSTER 14 - MEDICI CHE SVOLGONO IN PREVALENZA INTERVENTI DI PICCOLA CHIRURGIA EFFETTUATI IN REGIME AMBULATORIALE**NUMEROSITÀ: 483**

I medici di questo cluster svolgono in prevalenza interventi di piccola chirurgia effettuati in regime ambulatoriale (78% dei compensi).

Coerentemente con la modalità di espletamento dell'attività le specializzazioni prevalenti sono quelle riconducibili all'ambito chirurgico (63% dei compensi), seguite da oculistica (99% dei compensi per il 9% dei soggetti), ortopedia (la totalità dei compensi per il 6%) e dermatologia (66% per il 6%).

La clientela è rappresentata prevalentemente da privati non assistiti in convenzione con il SSN (71% dei compensi) e da strutture sanitarie private, dalle quali il 47% dei componenti del cluster ottiene il 46% dei compensi.

La professione è svolta quasi esclusivamente a titolo individuale; nel 17% dei casi si riscontra la presenza di personale dipendente. Il 60% dei medici del cluster dichiara di avvalersi di locali destinati esclusivamente all'esercizio dell'attività.

CLUSTER 15 - MEDICI CHE SVOLGONO IN PREVALENZA ESAMI DIAGNOSTICI**NUMEROSITÀ: 1.263**

Il cluster si compone di medici che svolgono in prevalenza esami diagnostici (90% dei compensi).

Coerentemente con la modalità di espletamento dell'attività la specializzazione prevalente è la radiodiagnostica per immagini (51% dei compensi), seguita da ostetricia e ginecologia (90% dei compensi per il 7% dei soggetti) e cardiologia (90% per il 7%).

La clientela è costituita soprattutto da strutture sanitarie private (48% dei compensi) e da privati non assistiti in convenzione con il SSN (43%).

L'attività viene svolta in larga prevalenza a titolo individuale; la presenza di personale dipendente si riscontra nel 14% dei casi. Il 50% dei medici del cluster dichiara di avvalersi di locali destinati esclusivamente all'esercizio dell'attività.



La dotazione di beni strumentali comprende: un ecografo per il 20% dei soggetti, un apparecchio per ultrasuonografia per il 19%, un apparecchio radiologico tradizionale per il 7%, un elettrocardiografo per il 6%, un mammografo per il 5% ed un ortopantomografo per il 5%.

CLUSTER 16 - MEDICI SPECIALIZZATI IN ODONTOIATRIA CHE SVOLGONO IN PREVALENZA VISITE SPECIALISTICHE

NUMEROSITÀ: 366

Il cluster è formato da medici specializzati in odontoiatria che svolgono in prevalenza visite specialistiche (93% dei compensi).

La clientela è costituita prevalentemente da privati non assistiti in convenzione con il SSN (89% dei compensi). Si segnala che il 15% dei contribuenti del cluster riceve il 38% dei compensi da strutture sanitarie private.

I medici del cluster operano in larga prevalenza a titolo individuale ed il 47% di essi si avvale di personale dipendente. Nell'89% dei casi si riscontra la presenza di locali destinati esclusivamente all'esercizio dell'attività.

La dotazione di beni strumentali comprende una unità operativa odontoiatrica; il 48% dei soggetti dichiara di disporre di uno sterilizzatore ed il 30% di un apparecchio radiologico tradizionale. Da segnalare, infine, che il 6% dei contribuenti del cluster si avvale di un ortopantomografo.

CLUSTER 17 - MEDICI CHE SVOLGONO IN PREVALENZA INTERVENTI DI MEDIO-GRANDE CHIRURGIA

NUMEROSITÀ: 774

I medici di questo cluster svolgono in prevalenza interventi di medio-grande chirurgia (75% dei compensi).

Coerentemente con la modalità di espletamento dell'attività le specializzazioni prevalenti sono quelle riconducibili all'ambito chirurgico (49% dei compensi), seguite da ortopedia (98% dei compensi per il 27% dei soggetti), ostetricia e ginecologia (96% per il 7%) ed urologia-andrologia (90% per il 7%).

La clientela è rappresentata prevalentemente da privati non assistiti in convenzione con il SSN (63% dei compensi) e da strutture sanitarie private (30%).

La professione viene svolta quasi esclusivamente a titolo individuale; la presenza di personale dipendente si riscontra nel 17% dei casi. Il 57% dei medici del cluster dichiara di avvalersi di locali destinati esclusivamente all'esercizio dell'attività.

CLUSTER 18- MEDICI CHE SVOLGONO L'ATTIVITÀ PREVALENTEMENTE PER IL COMMITTENTE PRINCIPALE

NUMEROSITÀ: 13.296

Il cluster si compone di medici che svolgono l'attività prevalentemente per il committente principale (90% dei compensi).

Da segnalare a tal proposito che la committenza è rappresentata principalmente da strutture sanitarie private, fonte dell'87% dei compensi per il 66% dei soggetti, e da strutture sanitarie pubbliche (83% dei compensi per il 24% dei soggetti).

Le attività svolte, piuttosto eterogenee, comprendono la consulenza (72% dei compensi per il 21% dei soggetti), le visite specialistiche (62% per il 43%) e le visite generiche (74% per il 17%).


Le principali specializzazioni sono quella di medico generico (74% dei compensi per il 12% dei soggetti), di guardia medica (75% per l'11%) e la radiodiagnostica per immagini (96% per il 7%).

I medici del cluster operano quasi esclusivamente a titolo individuale e si avvalgono di personale dipendente nel 2% dei casi. Il 27% dei soggetti dichiara l'utilizzo di locali destinati esclusivamente all'esercizio dell'attività.



SUB ALLEGATO 2.B - PESI DELLE FUNZIONI DISCRIMINANTI


VARIABLE	CLUSTER 1	CLUSTER 2	CLUSTER 3	CLUSTER 4	CLUSTER 5	CLUSTER 6
Intercetta	-294,35309097	-7,939,727,869,81728000	-2,153,06086052	-24,715,57019155	-145,45033856	-41,11292391
Dipendenti S.S.N.	0,00000000	0,00000000	0,00000000	0,00000000	0,00000000	-64,53052943
Visite mediche generiche in convenzione con il S.S.N.	0,03349912	0,05888975	0,06311546	0,01582349	0,01653726	0,11413963
Medico generico in convenzione con il S.S.N.	0,12954546	-0,02800573	0,21777068	0,12562238	0,08521834	0,76139477
Pediatria in convenzione con il S.S.N.	0,10771140	-0,00469970	43,28010619	0,04637459	0,08548186	0,24508040
Attività prevalentemente in convenzione con il S.S.N.	0,00184279	15,879,455,737,96770000	0,01466146	0,00098309	-0,00120275	0,01216731
Committente principale	0,36703480	0,00889375	0,17306060	0,02834649	0,30039440	0,18942581
Visite mediche generiche	0,43675350	0,00383106	0,03698313	0,36435992	2,98129114	0,06068895
Visite specialistiche	0,88860478	-0,00011255	0,06518826	0,32066276	0,65224090	0,08108153
Visite non specialistiche	22,39511304	0,03756243	6,09897774	-12,61666650	22,21981310	3,86912062
Esame diagnostico	0,74093752	0,01507516	0,07566370	0,24700594	0,51936308	0,11923084
Visite oculistiche	1,15576898	0,06293283	0,02714260	-0,01318367	0,00215015	0,03420830
Oculistica	3,99219643	-0,00677578	0,03327841	0,08388211	0,14131340	0,04476033
Visite odontoiatriche	-0,08318412	0,05598967	1,55534600	-0,23694905	0,08352907	0,61712460
Odontoiatria	0,13028148	-0,01468388	-0,33365222	2,59036711	0,18960500	-0,15279131
Ostetricia e ginecologia	0,08581229	-0,00432930	0,04164347	0,03151905	0,11718231	0,05953202
Visite ostetriche e ginecologiche	0,04181361	0,04368730	0,02729050	-0,02829651	0,00002351	0,04070412
Anestesia e rianimazione	-0,03630379	0,00146668	-0,00668366	5,00,76987374	-0,12870129	0,08190704
Medicina legale	0,00003296	0,00843169	0,17882091	0,29238744	-0,01030873	0,19407922
Medicina del lavoro	-0,24567259	0,01478964	0,21954889	0,03806611	-0,49971875	0,34931308
Piccola chirurgia	1,19510088	0,01914456	0,11090255	0,47448094	0,65289165	0,14311452
Medio-grande chirurgia	0,87265773	0,01154239	0,08797691	-0,47583429	0,64649708	0,12701997
Consulenza	0,73254756	0,00850473	0,04487967	0,25213158	0,64077847	0,11661624



VARIABILE	CLUSTER 7	CLUSTER 8	CLUSTER 9	CLUSTER 10	CLUSTER 11	CLUSTER 12
Intercetta	-179,55013827	-40,50377990	-840,15265555	-198,59229041	-14,70791393	-932,63728887
Dipendenti S.S.N.	0,00000000	-27,17169221	0,00000000	0,00000000	0,00000000	0,00000000
Visite mediche generiche in convenzione con il S.S.N.	0,01998038	0,01447791	0,07115339	0,03314810	0,01060661	0,04376293
Medico generico in convenzione con il S.S.N.	0,13221136	0,06945628	0,37507373	0,14946966	0,07627457	0,23570304
Pediatra in convenzione con il S.S.N.	0,12785820	0,05923006	0,26568225	0,11465215	0,09166098	0,23292162
Attività prevalentemente in convenzione con il S.S.N.	0,00200425	0,00004021	0,00604336	0,00030982	0,00462766	0,00347108
Committente principale	0,34219146	0,19347387	0,24536609	0,35990149	0,59804190	0,26572687
Visite mediche generiche	0,50274214	0,48161859	0,18159165	0,45307629	-0,05536494	0,54219645
Visite specialistiche	0,72355903	0,89268243	0,39647386	0,86663667	0,16036563	0,55663968
Visite non specialistiche	25,95552600	16,27088821	10,03992220	22,70968282	29,51724438	11,52265541
Esame diagnostico	0,60533593	0,70482196	0,39215562	1,09305368	0,02801423	0,51790285
Visite oculistiche	0,06421793	-0,02869295	0,01644797	0,05881305	0,02697282	0,00211154
Occhialista	0,15381279	-0,02136884	0,04573040	0,07806729	0,07637215	0,11680757
Visite odontoiatriche	0,06370491	-0,17045388	0,30438332	-0,07033711	0,01634909	0,09209395
Odontoiatra	0,06704376	-0,05561131	0,38919928	0,05865809	0,30062461	0,21689419
Osostria e ginecologia	0,19347108	-0,01586167	0,08345297	2,23865473	0,08792676	0,10035674
Visite ostetriche e ginecologiche	0,04765051	-0,04455544	0,01380831	1,03596638	0,01912197	-0,00880169
Anestesia e rianimazione	-0,19446973	0,00105418	0,06543922	-0,10736611	-0,22194800	0,23031408
Medicina legale	-0,85341357	-0,08932623	1,37403400	-0,02758004	0,00238293	19,54832629
Medicina del lavoro	-0,36732476	-0,28798679	17,66716396	-0,22180376	-0,01780675	1,30427525
Piccola chirurgia	0,78036869	0,86378279	0,43837299	0,90185934	0,15922663	0,52042130
Medio-grande chirurgia	0,71703370	0,82322102	0,38006518	0,92949764	0,13308243	0,42548349
Consulenza	3,92965618	0,65204185	0,31728544	0,72715467	0,07190113	-0,29872069



VARIABILE	CLUSTER 13	CLUSTER 14	CLUSTER 15	CLUSTER 16	CLUSTER 17	CLUSTER 18
Intercetta	-3.528.625.781.694.999,00000000	-382.86375093	-324,15211241	-6,691,58246890	-331,76979959	-66,28922581
Dipendenti S.S.N.	7.057.251.563.389,675,00000000	0,00000000	0,00000000	0,00000000	0,00000000	-31,51202754
Visite mediche generiche in convenzione con il S.S.N.	0,00494417	0,02415037	0,02582465	0,07105312	0,02222029	0,02289444
Medico generico in convenzione con il S.S.N.	0,00571854	0,12541328	0,12600789	0,41919906	0,10912608	0,15505931
Pediatra in convenzione con il S.S.N.	0,006664815	0,10677557	0,10831868	1,13476292	0,08514218	0,16712413
Attività prevalentemente in convenzione con il S.S.N.	-0,00020107	0,00156097	0,00145749	0,00851210	0,00087283	0,01129824
Committente principale	0,01448732	0,32509804	0,35107731	0,66480226	0,26417859	1,47307832
Visite mediche generiche	0,00048395	0,47464799	0,42864832	0,63617175	0,49764363	-0,05997344
Visite specialistiche	-0,01425235	0,82962256	0,82296898	0,66057739	0,80651325	0,19193030
Visite non specialistiche	0,12644888	22,71654763	28,29915367	12,46082591	18,63672988	35,13650948
Esame diagnostico	0,04783731	0,52939534	6,92708351	0,68680806	0,64742320	0,05456060
Visite olistiche	0,18686052	0,23893209	0,05812254	0,05717073	0,06252107	0,09311546
Oncologia	-0,02124627	0,21573264	0,00510972	0,20266628	0,11555403	0,08702696
Visite odontoiatriche	0,0655289	0,24777234	-0,02490826	31,92980176	-0,07742917	0,12383583
Odontoiatria	-0,00835366	0,10158598	-0,00535715	105,22881366	-0,01358667	0,33037912
Ostetricia e ginecologia	-0,02985689	0,06775905	0,11930872	0,14822774	0,10872324	0,10181312
Visite ostetriche e ginecologiche	0,22431235	0,06486580	0,25085484	0,03933320	0,11050706	0,07802708
Anestesia e rianimazione	-0,00409977	0,16972637	-0,26012063	2,32798809	-0,75079607	-0,25588535
Medicina legale	0,00524633	-0,08067396	-0,01358150	0,28311016	-0,11961092	0,02072845
Medicina del lavoro	0,00891818	-0,20850272	-0,47131525	0,44139894	-0,24090572	0,01111688
Piccola chirurgia	0,04571994	9,56266535	0,59147473	0,92860147	0,79175989	0,21350220
Medio-grande chirurgia	0,02923633	0,71530410	0,71476846	0,66992739	8,52923401	0,17488303
Consulenza	0,01576842	0,74384482	0,60334105	0,68687025	0,66700714	0,09890094



Dove:

Dipendenti S.S.N. = 1 se Qualifica professionale per i lavoratori dipendenti (1 = Direttore di dipartimento del SSN; 2 = Direttore di struttura complessa del SSN; 3 = Responsabile di struttura semplice del SSN; 4 = Dirigente con incarico professionale del SSN; 5 = Primario in struttura sanitaria privata; 6 = Aiuto in struttura sanitaria privata; 7 = Assistente in struttura sanitaria privata; 8 = Professore ordinario; 9 = Professore associato; 10 = Altro) è compresa tra 1 e 4, altrimenti assume valore pari a 0

Visite mediche generiche in convenzione con il S.S.N. = Modalità di espletamento dell'attività: Visite mediche generiche se Dipendenti S.S.N. è pari a 0 e Clientela convenzionata con il S.S.N. è pari a 1, altrimenti assume valore pari a 0

Clientela convenzionata con il S.S.N. = 1 se Tipologia della clientela: Attività in convenzione con il S.S.N. è maggiore di 0, altrimenti assume valore pari a 0

Medico generico in convenzione con il S.S.N. = Aree di attività e specializzazioni: Medico generico * Clientela convenzionata con il S.S.N.

Pediatra in convenzione con il S.S.N. = Aree di attività e specializzazioni: Pediatra * Clientela convenzionata con il S.S.N.

Attività prevalentemente in convenzione con il S.S.N. = 1 se Pediatra in convenzione con il S.S.N. è pari a 0 e se Medico generico in convenzione con il S.S.N. è pari a 0 e se Clientela prevalentemente convenzionata con il S.S.N. è pari a 1, altrimenti assume valore pari a 0

Clientela prevalentemente convenzionata con il S.S.N. = 1 se Tipologia della clientela: Attività in convenzione con il S.S.N. è maggiore di 50, altrimenti assume valore pari a 0

Committente principale = Percentuale dei compensi provenienti dal committente principale (indicare solo se superiore a 50%) se Clientela prevalentemente convenzionata con il S.S.N. è pari a 0 e se Dipendenti S.S.N. è pari a 0, altrimenti assume valore pari a 0

Visite mediche generiche = Modalità di espletamento dell'attività: Visite mediche generiche (Compensi) se Clientela convenzionata con il S.S.N. è pari a 0 e se Dipendenti no S.S.N. con più committenti è pari a 1, altrimenti assume valore pari a 0

Dipendenti no S.S.N. con più committenti = 1 se Percentuale dei compensi provenienti dal committente principale (indicare solo se superiore a 50%) è pari a 0 e se Dipendenti S.S.N. è pari a 0, altrimenti assume valore pari a 0

Visite specialistiche = Modalità di espletamento dell'attività: Visite specialistiche (Compensi) se Dipendenti no S.S.N. con più committenti è pari a 1 e se Clientela prevalentemente convenzionata con il S.S.N. è pari a 0, altrimenti assume valore pari a 0

Visite non specialistiche = 1 se Dipendenti no S.S.N. con più committenti è pari a 1, se Clientela prevalentemente convenzionata con il S.S.N. è pari a 0 e se Visite specialistiche è pari a 0, altrimenti assume valore pari a 0

Esame diagnostico = Modalità di espletamento dell'attività: Esami diagnostici (Compensi) se Clientela prevalentemente convenzionata con il S.S.N. è pari a 0 e se Dipendenti no S.S.N. con più committenti è pari a 1, altrimenti assume valore pari a 0

Visite oculistiche = (Modalità di espletamento dell'attività: Visite specialistiche (Compensi) * Aree di attività e specializzazioni: Oculistica) diviso 100



Oculistica = Aree di attività e specializzazioni: Oculistica se Clientela prevalentemente convenzionata con il S.S.N. è pari a 0 e se Dipendenti no S.S.N. con più committenti è pari a 1, altrimenti assume valore pari a 0

Visite odontoiatriche = (Modalità di espletamento dell'attività: Visite specialistiche (Compensi) * Aree di attività e specializzazioni: Odontoiatria) diviso 100

Odontoiatria = Aree di attività e specializzazioni: Odontoiatria se Clientela prevalentemente convenzionata con il S.S.N. è pari a 0 e se Dipendenti no S.S.N. con più committenti è pari a 1, altrimenti assume valore pari a 0

Ostetricia e ginecologia = Aree di attività e specializzazioni: Ostetricia e ginecologia se Clientela prevalentemente convenzionata con il S.S.N. è pari a 0 e se Dipendenti no S.S.N. con più committenti è pari a 1, altrimenti assume valore pari a 0

Visite ostetriche e ginecologiche = (Modalità di espletamento dell'attività: Visite specialistiche (Compensi) * Aree di attività e specializzazioni: ostetricia e ginecologia) diviso 100

Anestesia e rianimazione = Aree di attività e specializzazioni: Anestesia e rianimazione se Clientela prevalentemente convenzionata con il S.S.N. è pari a 0 e se Dipendenti no S.S.N. con più committenti è pari a 1, altrimenti assume valore pari a 0


Medicina legale = Aree di attività e specializzazioni: Medicina legale e delle assicurazioni se Clientela prevalentemente convenzionata con il S.S.N. è pari a 0 e se Dipendenti no S.S.N. con più committenti è pari a 1, altrimenti assume valore pari a 0

Medicina del lavoro = Aree di attività e specializzazioni: Medicina del lavoro se Clientela prevalentemente convenzionata con il S.S.N. è pari a 0 e se Dipendenti no S.S.N. con più committenti è pari a 1, altrimenti assume valore pari a 0

Piccola chirurgia = Modalità di espletamento dell'attività: Interventi di piccola chirurgia (effettuati in regime ambulatoriale) (Compensi) se Clientela prevalentemente convenzionata con il S.S.N. è pari a 0 e se Dipendenti no S.S.N. con più committenti è pari a 1, altrimenti assume valore pari a 0

Medio-grande chirurgia = Modalità di espletamento dell'attività: Interventi di medio-grande chirurgia (Compensi) se Clientela prevalentemente convenzionata con il S.S.N. è pari a 0 e se Dipendenti no S.S.N. con più committenti è pari a 1, altrimenti assume valore pari a 0

Consulenza = Modalità di espletamento dell'attività: Attività di consulenza (Compensi) se Clientela prevalentemente convenzionata con il S.S.N. è pari a 0 e se Dipendenti no S.S.N. con più committenti è pari a 1, altrimenti assume valore pari a 0



SUB ALLEGATO 2.C – FORMULE DEGLI INDICATORI

Di seguito sono riportate le formule degli indicatori economico-contabili utilizzati in costruzione e/o applicazione dello studio di settore:

- **Incidenza degli ammortamenti per beni strumentali mobili rispetto al valore degli stessi beni strumentali mobili ammortizzabili** = (Ammortamenti per beni mobili strumentali al netto dei beni di costo unitario non superiore a 516,46 euro *100)/(Valore dei beni strumentali mobili in proprietà al netto dei beni di costo unitario non superiore a 516,46 euro³⁵);
- **Incidenza delle altre componenti negative al netto dei canoni di locazione sui compensi** = (Altre componenti negative nette*100)/(Compensi dichiarati³⁶);
- **Rendimento orario professionisti** = (Compensi dichiarati – Spese per prestazioni di collaborazione coordinata e continuativa – Compensi corrisposti a terzi per prestazioni direttamente afferenti l'attività professionale e artistica – Consumi – Altre spese)/(Ore lavorate dai dipendenti³⁷ + Ore dichiarate dal professionista³⁸);
- **Resa oraria per addetto** = (Compensi dichiarati – Spese per prestazioni di collaborazione coordinata e continuativa – Compensi corrisposti a terzi per prestazioni direttamente afferenti l'attività professionale e artistica)/(Numero addetti³⁹*50*48).
- **Incidenza delle spese sui compensi** = ((Spese per prestazioni di lavoro dipendente + Spese per prestazioni di collaborazione coordinata e continuativa + Compensi corrisposti a terzi per prestazioni direttamente afferenti l'attività professionale e artistica + Consumi + Altre spese)*100)/(Compensi dichiarati);

³⁵ La variabile viene rapportata al numero di mesi di svolgimento dell'attività ("Numero di mesi di attività nel corso del periodo d'imposta" diviso 12).

³⁶ In fase di applicazione dell'indicatore di normalità economica vengono utilizzati i:

Compensi da congruità e da normalità = Compenso puntuale da analisi della congruità + Maggiore compenso da normalità economica relativo all'indicatore "Incidenza degli ammortamenti per beni strumentali mobili rispetto al valore degli stessi beni strumentali mobili ammortizzabili" + Maggiore compenso da normalità economica relativo all'indicatore "Rendimento orario professionisti".

³⁷ La variabile è calcolata come: Numero dipendenti * 50 * 48. Il numero dipendenti è pari al numero delle giornate retribuite diviso 312.

³⁸ La variabile è calcolata come:

Ore dichiarate dal professionista = Numero di ore settimanali dedicate all'attività * numero di settimane di lavoro nell'anno;
(professionista che opera in forma individuale)

Ore dichiarate dal professionista = Numero di ore settimanali dedicate all'attività * numero di settimane di lavoro nell'anno /
(esercizio collettivo dell'attività professionale) Numero soci o associati che prestano attività nello studio.

³⁹ Di seguito viene riportato il calcolo del numero di addetti:

Numero addetti = "Fattore correttivo individuale" + Numero dipendenti
(professionista che opera in forma individuale)


Numero addetti = Numero soci o associati che prestano attività nello studio * "Fattore correttivo associazioni" + Numero dipendenti
(esercizio collettivo dell'attività professionale)

La definizione del "Fattore correttivo individuale" e del "Fattore correttivo associazioni" è riportata nella "Nota alla variabile di regressione Ore dedicate all'attività". Il numero dipendenti è pari al numero delle giornate retribuite diviso 312.



Dove:

- **Altre componenti negative nette** = Altre componenti negative - Canoni di locazione finanziaria e non finanziaria relativi a beni immobili - Canoni di locazione finanziaria e non finanziaria relativi a beni strumentali mobili;
- **Ammortamenti per beni mobili strumentali al netto dei beni di costo unitario non superiore a 516,46 euro** = Ammortamenti per beni mobili strumentali - Spese per l'acquisto di beni strumentali di costo unitario non superiore a 516,46 euro;
- **Valore dei beni strumentali mobili in proprietà al netto dei beni di costo unitario non superiore a 516,46 euro** = Valore dei beni strumentali mobili - Valore relativo ai beni acquisiti in dipendenza di contratti di locazione finanziaria e non finanziaria - Spese per l'acquisto di beni strumentali di costo unitario non superiore a 516,46 euro.




SUB ALLEGATO 2.D - DISTRIBUZIONI VENTILICHE INDICATORI DI COERENZA

Cluster 1 - Medici specializzati in oculistica che svolgono in prevalenza visite specialistiche

Indicatore	Modalità di distribuzione	1	2	3	4	5	6	7	8	9	10	11	12	13	14	15	16	17	18	19
Resa Oraria per Addetto	Professionisti con anzianità professionale fino a 3 anni - Gruppo territoriale 2, 5	19,84	28,61	30,18	35,97	37,58	37,94	40,73	44,06	46,84	51,89	54,09	60,74	64,72	70,30	79,25	91,83	96,64	104,58	118,23
	Professionisti con anzianità professionale oltre 3 anni e fino a 8 anni - Gruppo territoriale 2, 5	27,79	33,78	36,17	37,37	39,76	40,53	42,98	45,23	49,82	55,66	61,13	64,21	76,92	89,17	98,23	106,94	131,34	135,50	178,13
	Professionisti con anzianità professionale oltre 8 anni - Gruppo territoriale 2, 5	21,71	31,44	35,45	38,56	41,06	44,79	48,75	52,31	56,29	60,33	65,02	72,13	79,42	86,16	90,46	99,35	112,24	125,00	136,72
Incidenza delle spese sui Compensi	Professionisti con anzianità professionale fino a 3 anni - Gruppo territoriale 1, 3	16,84	29,36	41,30	44,37	51,96	53,79	58,78	61,98	67,61	71,16	80,46	86,78	93,13	99,84	112,79	126,61	134,95	162,24	187,56
	Professionisti con anzianità professionale oltre 3 anni e fino a 8 anni - Gruppo territoriale 1, 3	39,57	50,35	52,34	58,24	62,77	66,72	69,50	72,08	79,20	84,94	88,58	96,18	100,61	104,70	113,16	128,70	141,69	157,15	188,93
	Professionisti con anzianità professionale oltre 8 anni - Gruppo territoriale 1, 3	41,27	48,71	54,79	60,39	65,92	71,15	76,34	80,83	85,27	90,03	95,98	101,97	108,16	115,15	121,71	130,00	142,18	158,77	183,05
Incidenza delle spese sui Compensi	Professionisti senza forza lavoro	1,73	4,03	5,14	6,14	7,16	8,12	8,98	9,82	10,73	11,61	12,76	13,86	15,20	16,74	18,27	20,12	22,64	26,47	35,97
	Professionisti con forza lavoro	7,81	10,06	12,17	13,86	15,30	17,06	18,54	20,70	21,81	22,89	24,37	25,68	27,16	28,87	30,60	32,81	36,28	41,08	50,67


Cluster 2 - Medici che svolgono in prevalenza attività in convenzione con il SSN

Indicatore	Modalità di distribuzione	1	2	3	4	5	6	7	8	9	10	11	12	13	14	15	16	17	18	19
	Professionisti con anzianità professionale fino a 3 anni - Gruppo territoriale 2, 5	9,86	16,88	25,00	29,95	31,68	33,69	35,72	37,26	40,18	42,66	45,91	47,76	51,19	53,47	56,96	63,80	73,38	87,75	130,54
	Professionisti con anzianità professionale oltre 3 anni e fino a 8 anni - Gruppo territoriale 2, 5	9,23	18,53	23,56	29,56	32,71	35,24	36,69	39,10	40,76	43,03	44,48	46,82	49,10	52,93	58,48	64,16	71,23	80,41	100,93
	Professionisti con anzianità professionale oltre 8 anni - Gruppo territoriale 2, 5	5,86	18,42	25,10	31,61	34,75	36,67	39,00	42,14	45,37	49,12	51,79	55,39	59,19	63,76	69,17	73,84	84,45	97,55	117,73
Resa Oraria per Addetto	Professionisti con anzianità professionale fino a 3 anni - Gruppo territoriale 1, 3	14,55	21,12	25,20	28,58	33,04	36,67	39,44	41,39	43,23	44,93	46,87	49,06	52,72	57,53	63,14	69,19	76,99	90,65	128,81
	Professionisti con anzianità professionale oltre 3 anni e fino a 8 anni - Gruppo territoriale 1, 3	13,73	24,00	28,81	35,07	37,98	40,77	43,43	46,14	48,38	51,56	53,93	57,80	63,00	68,99	74,44	82,43	91,04	106,17	133,95
	Professionisti con anzianità professionale oltre 8 anni - Gruppo territoriale 1, 3	23,50	34,06	38,86	42,45	44,96	48,92	52,31	55,36	59,04	62,38	67,04	71,76	78,08	83,91	91,66	100,00	111,64	128,80	162,39
Incidenza delle spese sui Compensi	Professionisti senza forza lavoro	0,00	1,71	2,81	3,69	4,48	5,23	5,97	6,74	7,50	8,42	9,50	10,64	11,92	13,38	15,12	17,50	21,55	27,50	40,58
	Professionisti con forza lavoro	3,32	4,94	6,33	7,59	8,76	9,67	10,93	12,28	13,82	15,93	17,61	19,40	21,95	24,76	27,83	32,13	38,53	45,09	57,75




Cluster 3 - Pediatri che svolgono in prevalenza attività in convenzione con il SSN

Indicatore	Modalità di distribuzione	1	2	3	4	5	6	7	8	9	10	11	12	13	14	15	16	17	18	19
	Professionisti con anzianità professionale fino a 3 anni - Gruppo territoriale 2, 5	20,95	29,62	32,53	34,37	35,47	38,61	40,01	40,36	47,85	50,57	56,12	61,01	64,73	68,50	79,91	88,66	105,22	106,84	151,18
	Professionisti con anzianità professionale oltre 3 anni e fino a 8 anni - Gruppo territoriale 2, 5	31,51	35,00	37,58	42,22	46,01	51,64	56,11	60,12	64,75	65,89	67,04	73,69	76,19	80,67	85,32	91,16	95,85	99,74	111,92
	Professionisti con anzianità professionale oltre 8 anni - Gruppo territoriale 2, 5	34,18	38,76	42,03	44,34	47,20	49,85	52,26	54,86	57,05	59,38	61,77	64,46	66,89	69,88	72,95	76,46	80,81	86,84	100,47
Resa Oraria per Addetto	Professionisti con anzianità professionale fino a 3 anni - Gruppo territoriale 1, 3	19,63	35,14	39,55	43,08	44,69	46,79	49,17	51,76	54,86	58,98	60,91	66,31	70,01	72,69	78,78	84,90	92,94	98,38	116,84
	Professionisti con anzianità professionale oltre 3 anni e fino a 8 anni - Gruppo territoriale 1, 3	36,43	42,02	46,74	49,53	52,27	55,93	58,08	60,47	62,45	64,95	66,80	69,82	72,72	75,73	79,34	82,59	86,27	91,55	103,60
	Professionisti con anzianità professionale oltre 8 anni - Gruppo territoriale 1, 3	40,46	45,75	49,79	52,86	55,67	58,03	60,16	62,61	64,78	66,96	69,36	71,77	73,85	76,62	79,39	82,63	86,25	92,05	102,82
Incidenza delle spese sui Compensi	Professionisti senza forza lavoro	1,77	2,55	3,12	3,64	4,14	4,52	4,87	5,27	5,69	6,18	6,61	7,23	8,02	8,77	9,70	11,12	13,04	15,84	21,83
	Professionisti con forza lavoro	4,89	6,10	7,12	8,01	8,92	9,75	10,52	11,29	12,14	13,00	13,84	14,69	15,65	16,70	17,87	19,27	21,36	24,04	28,11




Cluster 4 - Medici specializzati in anestesia e rianimazione

Indicatore	Modalità di distribuzione	1	2	3	4	5	6	7	8	9	10	11	12	13	14	15	16	17	18	19
	Professionisti con anzianità professionale fino a 3 anni - Gruppo territoriale 2, 5	14,84	58,19	60,78	62,67	63,10	63,59	63,79	64,68	84,97	85,64	85,74	87,51	97,68	99,56	136,08	136,27	137,95	151,51	164,13
	Professionisti con anzianità professionale oltre 3 anni e fino a 8 anni - Gruppo territoriale 2, 5	15,25	45,08	62,00	67,25	70,79	79,33	79,67	81,26	83,95	85,52	85,52	86,39	91,59	101,43	112,97	141,02	151,67	180,20	211,52
	Professionisti con anzianità professionale oltre 8 anni - Gruppo territoriale 2, 5	58,11	65,00	72,00	80,48	80,48	89,82	119,73	133,12	139,35	143,30	144,61	148,13	148,53	151,00	164,36	164,36	173,08	203,25	206,85
Resa Oraria per Addetto	Professionisti con anzianità professionale fino a 3 anni - Gruppo territoriale 1, 3	22,52	56,65	77,83	83,96	90,59	92,22	96,65	100,00	103,17	106,44	109,52	118,31	138,09	150,47	157,23	165,50	221,84	239,20	304,87
	Professionisti con anzianità professionale oltre 3 anni e fino a 8 anni - Gruppo territoriale 1, 3	0,00	80,08	86,20	93,68	96,26	99,95	102,88	105,51	109,78	117,11	120,98	130,19	140,00	143,83	157,92	160,02	188,46	206,78	222,54
	Professionisti con anzianità professionale oltre 8 anni - Gruppo territoriale 1, 3	72,74	83,17	96,28	103,63	111,75	117,15	124,50	130,48	136,78	144,62	146,46	159,84	166,16	171,22	182,69	199,74	224,76	246,69	304,34
Incidenza delle spese sui Compensi	Professionisti senza forza lavoro	0,11	2,18	3,51	4,39	4,99	5,61	6,40	7,14	8,26	9,18	10,38	11,40	13,08	14,08	15,86	18,62	21,31	25,74	34,55
	Professionisti con forza lavoro	2,38	4,37	5,95	6,06	7,07	7,39	7,95	9,01	11,00	11,28	11,75	11,97	16,54	18,72	21,62	22,50	23,79	26,05	41,03




Cluster 5 - Medici che svolgono in prevalenza visite mediche generiche

Indicatore	Modalità di distribuzione	1	2	3	4	5	6	7	8	9	10	11	12	13	14	15	16	17	18	19
	Professionisti con anzianità professionale fino a 3 anni - Gruppo territoriale 2, 5	15,63	30,52	31,23	33,16	33,95	35,15	37,05	40,16	41,98	44,72	47,30	52,48	58,41	61,52	67,15	73,13	91,19	146,19	319,10
	Professionisti con anzianità professionale oltre 3 anni e fino a 8 anni - Gruppo territoriale 2, 5	10,01	32,28	34,22	35,39	37,37	41,09	43,15	46,65	49,82	51,23	54,02	57,03	64,02	71,61	81,21	90,70	94,88	102,86	148,14
	Professionisti con anzianità professionale oltre 8 anni - Gruppo territoriale 2, 5	7,39	26,01	32,89	39,20	42,02	43,90	46,86	51,03	53,40	60,61	64,45	64,45	69,04	74,21	84,78	95,63	106,32	119,03	168,58
Resa Oraria per Addetto	Professionisti con anzianità professionale fino a 3 anni - Gruppo territoriale 1, 3	15,47	27,30	33,02	36,20	37,68	39,61	40,95	43,23	45,17	47,89	50,41	54,32	58,71	64,17	72,50	83,55	98,00	110,78	144,68
	Professionisti con anzianità professionale oltre 3 anni e fino a 8 anni - Gruppo territoriale 1, 3	26,92	36,40	38,29	41,37	43,64	45,14	47,10	48,84	51,97	54,21	57,60	60,80	65,44	71,57	76,76	82,77	92,46	106,32	123,74
	Professionisti con anzianità professionale oltre 8 anni - Gruppo territoriale 1, 3	29,49	38,44	43,90	48,45	50,99	54,20	56,63	59,41	62,33	66,60	70,39	74,72	79,40	86,81	94,15	101,92	111,20	121,80	166,47
Incidenza delle spese sui Compensi	Professionisti senza forza lavoro	0,00	1,17	2,75	3,95	5,33	6,24	7,41	8,48	9,34	10,43	11,81	13,21	14,96	16,81	19,70	23,15	26,69	32,38	43,88
	Professionisti con forza lavoro	5,95	8,25	10,83	12,29	13,76	15,22	17,54	18,95	20,95	22,95	24,81	28,03	30,65	34,07	37,03	40,45	43,25	48,92	61,16




Cluster 6 - Medici generici che svolgono in prevalenza attività in convenzione con il SSN

Indicatore	Modalità di distribuzione	1	2	3	4	5	6	7	8	9	10	11	12	13	14	15	16	17	18	19
	Professionisti con anzianità professionale fino a 3 anni - Gruppo territoriale 2, 5	7,42	18,59	23,80	28,00	31,69	33,05	34,71	36,34	38,10	40,37	41,89	45,53	50,13	55,96	58,61	67,11	76,97	85,19	106,67
	Professionisti con anzianità professionale oltre 3 anni e fino a 8 anni - Gruppo territoriale 2, 5	18,62	26,84	32,33	34,95	36,54	38,53	40,36	43,56	46,22	49,47	51,54	55,70	58,83	61,93	67,67	72,03	78,69	86,96	101,93
	Professionisti con anzianità professionale oltre 8 anni - Gruppo territoriale 2, 5	29,81	33,66	36,72	39,29	41,60	43,83	45,98	48,08	50,08	52,34	54,52	56,93	59,33	62,19	65,35	69,35	74,14	80,73	92,11
Resa Oraria per Addetto	Professionisti con anzianità professionale fino a 3 anni - Gruppo territoriale 1, 3	15,21	23,45	29,37	34,10	35,98	37,08	38,70	39,97	41,73	43,64	45,46	47,78	50,62	53,27	57,80	62,22	70,24	79,27	99,64
	Professionisti con anzianità professionale oltre 3 anni e fino a 8 anni - Gruppo territoriale 1, 3	18,29	27,26	33,09	36,42	38,33	39,81	41,96	44,03	45,93	47,87	50,24	52,64	55,25	58,35	62,46	67,00	77,25	86,29	98,93
	Professionisti con anzianità professionale oltre 8 anni - Gruppo territoriale 1, 3	35,24	38,82	42,13	44,87	47,10	49,16	51,10	53,00	54,87	56,72	58,63	60,77	62,93	65,50	68,35	71,85	76,18	83,09	93,72
Incidenza delle spese sui Compensi	Professionisti senza forza lavoro	1,88	2,85	3,53	4,10	4,61	5,07	5,54	6,03	6,54	7,09	7,71	8,42	9,24	10,25	11,50	13,08	15,15	18,50	24,91
	Professionisti con forza lavoro	5,47	6,91	8,12	9,13	10,07	11,04	11,92	12,82	13,66	14,54	15,47	16,49	17,54	18,82	20,19	21,84	24,07	27,20	32,61




Cluster 7 - Medici che svolgono in prevalenza attività di consulenza

Indicatore	Modalità di distribuzione	1	2	3	4	5	6	7	8	9	10	11	12	13	14	15	16	17	18	19
	Professionisti con anzianità professionale fino a 3 anni - Gruppo territoriale 2, 5	18,14	28,09	34,36	36,12	37,67	37,99	39,39	40,53	43,29	45,19	49,23	60,66	65,56	81,76	87,24	96,10	100,00	114,77	150,30
	Professionisti con anzianità professionale oltre 3 anni e fino a 8 anni - Gruppo territoriale 2, 5	15,99	25,28	30,73	36,56	38,69	42,63	48,59	53,52	59,38	61,05	65,90	70,00	75,03	80,36	87,13	95,58	114,64	123,22	153,97
	Professionisti con anzianità professionale oltre 8 anni - Gruppo territoriale 2, 5	25,00	36,95	40,39	46,78	50,08	53,48	57,20	59,83	64,22	71,71	74,23	79,21	88,44	98,44	105,65	121,80	137,67	157,59	228,91
Resa Oraria per Addetto	Professionisti con anzianità professionale fino a 3 anni - Gruppo territoriale 1, 3	25,93	37,40	40,49	42,85	45,19	48,14	51,61	54,70	56,71	60,00	64,24	73,77	77,98	85,01	97,67	109,57	121,56	150,79	218,63
	Professionisti con anzianità professionale oltre 3 anni e fino a 8 anni - Gruppo territoriale 1, 3	28,90	42,63	46,97	49,60	52,95	56,46	59,12	63,05	67,00	69,44	73,20	78,05	82,17	88,83	98,66	104,43	116,00	133,80	197,33
	Professionisti con anzianità professionale oltre 8 anni - Gruppo territoriale 1, 3	33,84	46,27	51,67	56,76	60,11	64,15	67,73	71,99	75,24	79,10	83,22	89,93	97,70	105,51	114,49	124,58	140,45	156,14	179,13
Incidenza delle spese sui Compensi	Professionisti senza forza lavoro	0,00	1,02	2,33	3,58	4,68	5,41	6,24	6,97	7,87	8,85	9,89	11,07	12,57	14,19	15,68	17,60	20,39	25,67	35,90
	Professionisti con forza lavoro	4,56	5,67	6,79	7,87	9,23	10,80	12,10	13,64	14,60	15,89	17,09	19,02	20,95	23,54	25,37	30,09	34,86	40,49	51,57




Cluster 8 - Medici che svolgono in prevalenza visite specialistiche

Indicatore	Modalità di distribuzione	1	2	3	4	5	6	7	8	9	10	11	12	13	14	15	16	17	18	19
	Professionisti con anzianità professionale fino a 3 anni - Gruppo territoriale 2, 5	9,54	22,94	29,36	34,57	37,01	38,68	41,31	43,76	47,05	49,80	54,00	58,70	67,85	78,71	88,53	101,26	118,01	133,15	166,34
	Professionisti con anzianità professionale oltre 3 anni e fino a 8 anni - Gruppo territoriale 2, 5	21,47	32,08	36,23	39,01	41,79	45,72	49,23	53,83	59,19	62,29	67,44	74,87	81,34	89,83	102,58	111,64	121,89	135,52	150,00
	Professionisti con anzianità professionale oltre 8 anni - Gruppo territoriale 2, 5	17,95	27,81	36,67	40,13	43,59	47,36	51,15	55,04	60,92	65,97	71,82	76,98	82,81	90,56	99,74	110,11	124,00	144,27	187,45
Resa Oraria per Addetto	Professionisti con anzianità professionale fino a 3 anni - Gruppo territoriale 1, 3	26,54	40,71	44,77	48,33	52,56	55,14	59,18	63,65	68,27	72,15	77,99	83,24	91,68	101,14	114,12	126,97	145,75	169,42	198,96
	Professionisti con anzianità professionale oltre 3 anni e fino a 8 anni - Gruppo territoriale 1, 3	28,55	41,85	46,13	50,42	53,56	56,86	60,16	63,50	67,49	72,16	77,48	83,61	90,97	98,84	108,48	121,89	137,50	167,88	202,34
	Professionisti con anzianità professionale oltre 8 anni - Gruppo territoriale 1, 3	35,32	44,47	50,59	56,17	60,62	64,87	69,06	73,05	77,54	82,43	86,99	93,27	99,85	107,14	116,05	126,77	140,67	160,86	193,48
Incidenza delle spese sui Compensi	Professionisti senza forza lavoro	0,23	2,52	4,02	5,18	6,41	7,45	8,63	9,69	10,81	12,11	13,46	14,89	16,59	18,48	20,79	23,57	27,71	33,74	45,12
	Professionisti con forza lavoro	6,17	8,65	10,55	12,50	14,41	16,33	18,27	20,03	21,82	23,57	25,42	27,29	29,93	32,10	34,73	37,92	42,21	47,57	58,24




Cluster 9 - Medici specializzati in medicina del lavoro

Indicatore	1	2	3	4	5	6	7	8	9	10	11	12	13	14	15	16	17	18	19	
Modalità di distribuzione	Professionisti con anzianità professionale fino a 3 anni - Gruppo territoriale 2, 5	31,06	40,70	42,65	44,49	45,15	49,00	55,24	60,00	64,27	65,39	69,07	78,13	87,48	96,82	103,93	111,17	125,11	129,94	146,40
	Professionisti con anzianità professionale oltre 3 anni e fino a 8 anni - Gruppo territoriale 2, 5	32,71	43,43	47,09	48,78	52,19	54,43	56,73	59,52	62,18	64,00	67,92	71,41	73,32	80,44	85,89	89,26	94,98	101,51	153,05
	Professionisti con anzianità professionale oltre 8 anni - Gruppo territoriale 2, 5	36,05	43,22	47,59	52,38	57,85	62,63	65,69	69,27	72,94	78,80	83,74	87,29	95,39	101,24	106,94	114,91	123,32	154,74	189,78
	Professionisti con anzianità professionale fino a 3 anni - Gruppo territoriale 1, 3	49,70	54,88	56,30	58,32	61,34	63,70	66,83	68,97	72,84	75,76	78,16	80,10	88,17	92,99	97,40	106,09	120,47	141,00	172,95
	Professionisti con anzianità professionale oltre 3 anni e fino a 8 anni - Gruppo territoriale 1, 3	42,63	49,78	57,22	61,54	64,83	68,19	71,98	74,73	76,89	80,21	83,11	87,54	91,35	95,32	102,25	105,88	112,17	126,52	144,81
	Professionisti con anzianità professionale oltre 8 anni - Gruppo territoriale 1, 3	47,92	61,48	69,46	76,91	82,30	86,93	90,92	93,95	97,75	103,47	108,12	112,81	119,50	125,52	132,15	140,98	156,04	172,48	204,91
Incidenza delle spese sui Compensi	Professionisti senza forza lavoro	1,95	3,34	4,42	5,00	5,62	6,12	6,74	7,28	7,98	8,70	9,41	10,33	11,19	12,33	13,55	14,73	17,26	20,81	25,70
	Professionisti con forza lavoro	5,75	7,25	8,64	9,80	10,61	11,75	12,85	14,04	15,22	16,16	17,68	19,49	21,01	22,41	25,07	27,40	31,10	35,82	43,97



Cluster 10 - Medici specializzati in ostetricia e ginecologia che svolgono in prevalenza visite specialistiche

Indicatore	Modalità di distribuzione	1	2	3	4	5	6	7	8	9	10	11	12	13	14	15	16	17	18	19
	Professionisti con anzianità professionale fino a 3 anni - Gruppo territoriale 2, 5	13,48	20,78	25,54	31,84	38,71	41,05	42,70	50,61	56,37	57,66	63,70	68,63	81,19	84,42	91,75	101,65	118,07	160,80	174,55
	Professionisti con anzianità professionale oltre 3 anni e fino a 8 anni - Gruppo territoriale 2, 5	21,46	28,80	33,74	37,61	40,79	44,05	48,29	53,32	55,52	63,43	70,45	78,26	83,91	91,68	113,21	127,00	142,60	166,73	174,82
	Professionisti con anzianità professionale oltre 8 anni - Gruppo territoriale 2, 5	22,07	31,68	36,51	39,77	44,15	49,63	52,83	56,33	61,47	69,23	77,06	83,08	89,22	96,84	106,36	117,66	128,66	144,45	174,58
Resa Oraria per Addetto	Professionisti con anzianità professionale fino a 3 anni - Gruppo territoriale 1, 3	29,39	43,64	51,23	54,98	58,74	63,84	68,10	71,03	78,68	84,51	93,45	104,36	117,43	125,62	135,65	146,17	164,23	177,46	192,60
	Professionisti con anzianità professionale oltre 3 anni e fino a 8 anni - Gruppo territoriale 1, 3	36,13	47,77	54,61	58,02	62,76	67,48	72,47	79,04	82,45	87,73	97,00	105,61	116,39	127,40	140,36	152,65	174,09	194,34	227,72
	Professionisti con anzianità professionale oltre 8 anni - Gruppo territoriale 1, 3	38,76	48,36	54,25	59,48	64,59	70,86	76,52	82,01	86,53	92,66	98,47	103,94	112,88	123,40	133,86	145,13	160,52	177,69	206,98
Incidenza delle spese sui Compensi	Professionisti senza forza lavoro	1,58	4,72	6,46	7,99	9,38	10,55	11,81	12,99	14,39	15,67	16,93	18,46	19,63	21,44	23,76	26,04	29,14	34,57	45,41
	Professionisti con forza lavoro	91,5	11,81	13,74	15,89	17,66	19,25	21,11	22,75	24,11	25,49	27,23	28,58	30,61	32,50	34,50	36,77	40,21	45,86	53,24




Cluster 11 - Medici che svolgono attività diversificate

Indicatore	Modalità di distribuzione	1	2	3	4	5	6	7	8	9	10	11	12	13	14	15	16	17	18	19
	Professionisti con anzianità professionale fino a 3 anni - Gruppo territoriale 2, 5	14,25	25,79	28,67	32,06	35,47	37,64	38,72	40,49	42,74	44,71	47,50	51,40	54,68	62,02	72,00	84,67	98,07	123,48	183,04
	Professionisti con anzianità professionale oltre 3 anni e fino a 8 anni - Gruppo territoriale 2, 5	11,52	24,00	29,88	35,78	37,40	39,28	42,05	43,65	46,78	49,88	52,33	58,08	64,72	70,09	75,82	82,64	91,89	110,83	178,58
	Professionisti con anzianità professionale oltre 8 anni - Gruppo territoriale 2, 5	15,00	24,65	34,10	38,65	41,67	45,47	48,12	51,84	55,19	59,75	64,15	69,86	74,86	83,07	92,62	106,30	120,20	144,57	258,00
Resa Oraria per Addetto	Professionisti con anzianità professionale fino a 3 anni - Gruppo territoriale 1, 3	11,83	25,75	32,73	36,69	40,20	42,81	44,62	47,38	49,88	52,50	55,93	60,52	65,63	72,99	80,43	90,60	105,18	125,29	173,65
	Professionisti con anzianità professionale oltre 3 anni e fino a 8 anni - Gruppo territoriale 1, 3	22,25	33,51	40,33	43,91	46,15	48,85	51,19	54,09	58,17	61,91	65,94	70,75	76,80	82,90	89,92	100,21	112,64	136,18	192,15
	Professionisti con anzianità professionale oltre 8 anni - Gruppo territoriale 1, 3	30,94	41,42	46,29	50,44	54,41	57,67	61,72	65,17	68,96	73,32	78,26	84,00	90,00	96,68	104,95	113,85	127,00	148,31	192,51
Incidenza delle spese sui Compensi	Professionisti senza forza lavoro	0,00	1,20	2,50	3,40	4,23	5,03	5,77	6,61	7,42	8,36	9,31	10,46	11,87	13,48	15,40	18,29	21,87	27,48	40,11
	Professionisti con forza lavoro	4,28	5,88	6,85	8,03	9,47	10,63	12,11	13,56	15,31	17,19	19,05	20,99	23,24	26,09	29,61	33,52	38,51	44,83	56,71



Cluster 12 - Medici specializzati in medicina legale e delle assicurazioni

Indicatore	Modalità di distribuzione	1	2	3	4	5	6	7	8	9	10	11	12	13	14	15	16	17	18	19
	Professionisti con anzianità professionale fino a 3 anni - Gruppo territoriale 2, 5	35,50	35,50	37,15	44,63	44,63	46,83	67,61	67,61	109,04	109,04	118,64	119,15	119,15	140,15	143,34	143,34	145,24	193,57	193,57
	Professionisti con anzianità professionale oltre 3 anni e fino a 8 anni - Gruppo territoriale 2, 5	14,21	17,28	32,82	39,64	43,36	47,18	49,65	51,98	53,80	55,89	56,56	73,95	81,75	90,05	94,04	110,65	120,25	142,04	142,61
	Professionisti con anzianità professionale oltre 8 anni - Gruppo territoriale 2, 5	24,82	35,96	46,54	49,41	55,10	56,87	60,99	65,90	70,87	74,47	79,18	85,59	90,43	91,51	95,05	99,97	110,91	124,25	153,29
Resa Oraria per Addetto	Professionisti con anzianità professionale fino a 3 anni - Gruppo territoriale 1, 3	31,41	41,33	42,48	43,63	45,05	49,68	50,34	53,38	55,82	59,19	64,73	68,03	73,29	77,34	79,50	100,41	119,47	123,18	147,17
	Professionisti con anzianità professionale oltre 3 anni e fino a 8 anni - Gruppo territoriale 1, 3	28,49	38,56	42,95	46,63	51,30	52,67	58,63	60,52	64,16	66,74	70,47	72,82	76,73	82,10	91,24	102,31	109,72	138,78	212,74
	Professionisti con anzianità professionale oltre 8 anni - Gruppo territoriale 1, 3	31,19	40,32	44,61	50,38	54,75	57,65	61,79	64,99	69,98	73,64	80,04	84,02	91,20	97,93	106,37	117,18	129,42	146,58	177,67
Incidenza delle spese sui Compensi	Professionisti senza forza lavoro	0,63	2,47	3,24	4,33	5,22	6,17	7,02	7,82	8,73	9,58	10,80	11,93	13,34	15,42	17,66	20,31	22,65	28,98	39,39
	Professionisti con forza lavoro	5,39	8,28	10,23	11,89	13,66	15,34	17,27	18,74	19,70	21,10	22,65	24,31	26,04	27,96	31,32	33,84	37,47	43,31	50,02




Cluster 13 - Medici che affiancano all'attività di dipendenti del SSN la libera professione

Indicatore	Modalità di distribuzione	1	2	3	4	5	6	7	8	9	10	11	12	13	14	15	16	17	18	19
	Professionisti con anzianità professionale fino a 3 anni - Gruppo territoriale 2, 5	32,75	34,64	38,87	40,33	44,37	50,47	77,60	79,90	83,43	88,29	91,01	108,72	115,39	142,12	145,51	162,53	202,10	213,36	239,02
	Professionisti con anzianità professionale oltre 3 anni e fino a 8 anni - Gruppo territoriale 2, 5	26,97	37,03	45,40	53,50	55,69	58,48	62,79	66,10	67,71	70,80	73,43	79,52	85,36	94,02	98,50	100,14	111,62	126,47	165,24
	Professionisti con anzianità professionale oltre 8 anni - Gruppo territoriale 2, 5	20,80	28,54	36,06	40,09	47,50	52,87	58,01	61,87	65,58	71,38	78,43	86,22	91,98	100,27	110,62	121,98	139,29	160,53	196,50
Resa Oraria per Addetto	Professionisti con anzianità professionale fino a 3 anni - Gruppo territoriale 1, 3	33,95	43,84	51,73	61,01	68,26	74,12	83,28	91,84	98,75	106,13	117,41	125,40	140,50	150,28	157,92	170,00	187,50	214,43	260,42
	Professionisti con anzianità professionale oltre 3 anni e fino a 8 anni - Gruppo territoriale 1, 3	27,64	44,72	54,05	62,31	69,22	77,40	83,86	89,62	93,66	105,17	114,73	122,98	128,80	137,07	152,13	169,96	188,05	214,51	252,08
	Professionisti con anzianità professionale oltre 8 anni - Gruppo territoriale 1, 3	41,52	52,12	60,32	70,86	78,95	86,02	92,33	99,84	107,26	111,79	119,29	126,90	134,41	143,02	151,91	164,87	177,86	194,60	246,16
Incidenza delle spese sui Compensi	Professionisti senza forza lavoro	1,40	3,23	4,66	5,81	6,92	7,85	8,96	10,05	11,10	12,23	13,29	14,45	16,06	17,71	19,98	22,86	25,62	29,82	40,50
	Professionisti con forza lavoro	7,31	9,97	11,86	13,56	15,32	17,02	18,86	20,59	22,29	24,11	25,38	26,92	28,77	30,83	32,98	35,55	38,41	45,05	53,49



Cluster 14 - Medici che svolgono in prevalenza interventi di piccola chirurgia effettuati in regime ambulatoriale

Indicatore	Modalità di distribuzione	1	2	3	4	5	6	7	8	9	10	11	12	13	14	15	16	17	18	19	
	Professionisti con anzianità professionale fino a 3 anni - Gruppo territoriale 2, 5	29,89	29,89	30,58	30,58	30,88	35,97	35,97	38,04	38,04	38,47	44,70	44,70	61,05	61,05	80,05	100,14	100,14	205,62	205,62	
	Professionisti con anzianità professionale oltre 3 anni e fino a 8 anni - Gruppo territoriale 2, 5	12,93	12,93	12,93	12,93	71,77	71,77	71,77	71,77	75,19	75,19	75,19	96,58	96,58	96,58	96,58	111,56	111,56	111,56	162,19	162,19
	Professionisti con anzianità professionale oltre 8 anni - Gruppo territoriale 2, 5	36,71	41,38	43,71	46,76	51,59	55,23	61,74	65,17	72,01	79,62	90,63	105,03	110,83	126,49	148,19	161,32	166,75	170,39	213,08	213,08
Resa Oraria per Addetto	Professionisti con anzianità professionale fino a 3 anni - Gruppo territoriale 1, 3	37,13	47,71	62,19	65,52	70,89	72,13	76,90	79,69	91,69	101,14	111,47	122,74	129,46	146,47	165,19	170,21	173,35	200,56	365,78	365,78
	Professionisti con anzianità professionale oltre 3 anni e fino a 8 anni - Gruppo territoriale 1, 3	40,67	52,51	58,77	68,33	77,83	81,03	83,28	89,57	96,52	106,57	111,45	117,48	128,46	140,63	147,80	167,31	177,47	206,74	262,94	262,94
	Professionisti con anzianità professionale oltre 8 anni - Gruppo territoriale 1, 3	45,00	57,62	63,93	69,17	75,50	82,53	89,27	92,93	96,92	101,24	105,40	116,84	126,59	138,87	153,63	170,63	196,21	237,00	310,58	310,58
Incidenza delle spese sui Compensi	Professionisti senza forza lavoro	1,97	4,15	5,88	8,53	10,03	11,24	13,39	15,47	18,65	21,10	23,37	26,04	29,30	30,78	34,13	39,33	44,60	50,34	63,35	63,35
	Professionisti con forza lavoro	6,38	10,75	13,65	15,88	17,30	19,34	21,98	23,05	24,47	27,23	30,30	33,02	35,97	39,18	43,15	47,01	49,83	56,16	62,91	62,91




Cluster 15 - Medici che svolgono in prevalenza esami diagnostici

Indicatore	Modalità di distribuzione	1	2	3	4	5	6	7	8	9	10	11	12	13	14	15	16	17	18	19
	Professionisti con anzianità professionale fino a 3 anni - Gruppo territoriale 2, 5	14,00	39,02	42,61	45,46	47,48	48,81	50,67	54,82	58,48	60,25	61,76	67,03	73,78	78,59	87,09	108,98	199,33	213,81	461,07
	Professionisti con anzianità professionale oltre 3 anni e fino a 8 anni - Gruppo territoriale 2, 5	17,36	30,16	33,47	47,32	53,08	60,38	67,44	69,67	72,35	73,99	75,57	86,38	94,68	101,31	110,91	124,44	137,39	141,23	196,93
	Professionisti con anzianità professionale oltre 8 anni - Gruppo territoriale 2, 5	22,22	27,35	36,44	42,33	50,75	59,89	66,20	69,70	73,63	77,25	86,62	93,54	102,65	113,93	122,30	130,15	139,38	161,20	201,54
	Professionisti con anzianità professionale fino a 3 anni - Gruppo territoriale 1, 3	40,72	55,31	63,27	66,01	67,84	71,68	73,81	77,88	81,65	86,54	91,18	104,21	107,67	112,34	129,68	140,78	155,61	167,84	202,82
	Professionisti con anzianità professionale oltre 3 anni e fino a 8 anni - Gruppo territoriale 1, 3	37,64	60,64	71,43	75,00	81,48	84,82	91,34	98,21	102,08	105,62	109,86	117,33	121,31	130,81	144,90	152,96	173,43	184,31	216,28
	Professionisti con anzianità professionale oltre 8 anni - Gruppo territoriale 1, 3	40,87	55,77	67,89	76,86	85,50	91,22	96,12	101,55	105,72	111,09	118,12	122,96	128,12	134,96	144,30	158,51	174,16	191,14	223,83
	Professionisti senza forza lavoro	0,74	1,93	2,65	3,45	4,28	5,07	5,93	6,75	7,59	8,73	9,66	10,75	12,08	14,59	16,52	18,78	22,48	27,37	36,20
Incidenza delle spese sui Compensi		4,28	6,24	8,24	10,94	12,93	14,50	16,77	18,73	21,14	23,25	24,96	27,24	30,33	32,94	36,78	40,52	45,97	51,02	61,83



Cluster 16 - Medici specializzati in odontoiatria che svolgono in prevalenza visite specialistiche

Indicatore	Modalità di distribuzione	1	2	3	4	5	6	7	8	9	10	11	12	13	14	15	16	17	18	19
	Professionisti con anzianità professionale fino a 3 anni - Gruppo territoriale 2, 5	51,25	51,25	51,25	51,25	51,25	70,13	70,13	70,13	70,13	70,13	85,67	85,67	85,67	96,43	96,43	96,43	96,43	96,43	112,95
	Professionisti con anzianità professionale oltre 3 anni e fino a 8 anni - Gruppo territoriale 2, 5	24,34	24,34	24,34	30,27	30,27	40,20	40,20	41,42	41,42	41,42	43,19	43,19	50,56	50,56	59,76	59,76	70,74	70,74	71,20
	Professionisti con anzianità professionale oltre 8 anni - Gruppo territoriale 2, 5	20,69	26,19	27,12	29,06	31,92	33,54	37,62	40,55	47,13	53,26	63,08	67,23	72,66	80,40	88,42	93,32	101,68	107,29	114,91
Resa Oraria per Addetto	Professionisti con anzianità professionale fino a 3 anni - Gruppo territoriale 1, 3	7,34	7,34	16,41	34,81	34,81	42,80	45,04	45,04	51,85	51,85	52,47	57,36	57,36	73,12	95,29	95,29	97,25	116,42	116,42
	Professionisti con anzianità professionale oltre 3 anni e fino a 8 anni - Gruppo territoriale 1, 3	30,03	31,40	31,92	35,79	39,92	41,99	46,43	47,42	48,69	59,60	63,02	67,96	68,15	77,78	81,82	88,45	97,92	101,70	117,52
	Professionisti con anzianità professionale oltre 8 anni - Gruppo territoriale 1, 3	21,85	26,76	29,85	32,69	35,21	39,26	41,78	43,32	45,79	48,66	51,02	53,89	58,60	62,54	71,03	78,17	86,95	97,44	114,10
Incidenza delle spese sui Compensi	Professionisti senza forza lavoro	0,79	6,45	9,61	11,76	15,17	19,43	21,23	22,96	24,97	27,86	30,46	34,71	37,05	39,92	44,65	46,63	48,76	56,19	64,98
	Professionisti con forza lavoro	18,96	24,52	28,82	34,14	37,59	41,45	43,05	44,69	46,70	48,56	50,40	52,72	55,04	57,66	58,86	62,23	64,15	66,46	71,95




Cluster 17 - Medici che svolgono in prevalenza interventi di medio-grande chirurgia

Indicatore	Modalità di distribuzione	1	2	3	4	5	6	7	8	9	10	11	12	13	14	15	16	17	18	19
	Professionisti con anzianità professionale fino a 3 anni - Gruppo territoriale 2, 5	41,54	41,54	48,96	49,98	49,98	51,42	54,56	54,56	58,52	58,52	58,52	60,63	60,63	73,51	90,16	90,16	103,27	115,01	115,01
	Professionisti con anzianità professionale oltre 3 anni e fino a 8 anni - Gruppo territoriale 2, 5	22,26	26,84	36,35	54,16	55,16	55,88	63,96	65,53	84,26	88,15	88,15	95,38	100,48	109,45	135,00	145,39	191,41	198,55	200,21
	Professionisti con anzianità professionale oltre 8 anni - Gruppo territoriale 2, 5	33,10	36,89	53,45	58,58	60,97	62,54	64,30	66,42	73,88	76,20	80,36	82,85	90,32	98,41	109,78	115,63	129,52	157,59	171,60
Resa Oraria per Addetto	Professionisti con anzianità professionale fino a 3 anni - Gruppo territoriale 1, 3	46,70	59,95	69,06	77,00	85,48	90,49	95,76	101,22	108,08	114,73	131,03	137,04	152,84	161,21	169,78	185,55	201,28	220,90	267,10
	Professionisti con anzianità professionale oltre 3 anni e fino a 8 anni - Gruppo territoriale 1, 3	67,03	73,72	80,21	85,62	94,03	96,87	104,06	115,41	128,33	135,72	143,19	154,72	167,47	178,54	186,29	208,82	240,85	342,63	396,50
	Professionisti con anzianità professionale oltre 8 anni - Gruppo territoriale 1, 3	58,73	71,13	81,90	86,64	92,70	100,07	108,62	115,28	124,02	131,61	141,62	154,91	169,06	182,43	204,30	221,42	247,69	294,51	507,00
Incidenza delle spese sui Compensi	Professionisti senza forza lavoro	1,97	2,74	4,08	5,43	6,61	7,65	8,96	10,00	11,33	12,50	13,92	16,06	18,29	20,50	22,83	26,31	30,47	34,94	44,67
	Professionisti con forza lavoro	4,70	7,27	8,80	10,56	12,05	13,53	14,81	16,78	18,26	20,67	23,44	25,39	29,02	31,67	33,83	37,67	41,58	46,13	58,17




Cluster 18 - Medici che svolgono l'attività prevalentemente per il committente principale

Indicatore	Modalità di distribuzione	1	2	3	4	5	6	7	8	9	10	11	12	13	14	15	16	17	18	19
	Professionisti con anzianità professionale fino a 3 anni - Gruppo territoriale 2, 5	18,12	25,55	28,43	29,88	31,66	34,29	36,28	38,73	40,51	42,45	46,53	49,43	54,33	59,72	66,12	75,00	88,96	110,57	131,87
	Professionisti con anzianità professionale oltre 3 anni e fino a 8 anni - Gruppo territoriale 2, 5	21,24	28,26	31,05	34,33	36,58	38,60	40,61	42,72	46,58	50,57	54,42	59,56	65,52	74,84	82,43	87,19	98,53	116,13	178,95
	Professionisti con anzianità professionale oltre 8 anni - Gruppo territoriale 2, 5	25,50	31,82	36,29	39,59	42,54	45,65	49,50	52,57	64,80	68,52	73,90	79,68	87,24	95,85	107,45	121,36	156,99		
Resa Oraria per Addetto	Professionisti con anzianità professionale fino a 3 anni - Gruppo territoriale 1, 3	17,75	25,99	30,05	33,03	34,99	37,22	39,44	41,83	44,94	48,28	52,11	56,61	62,07	68,47	76,78	85,52	95,74	112,04	140,66
	Professionisti con anzianità professionale oltre 3 anni e fino a 8 anni - Gruppo territoriale 1, 3	26,26	32,10	36,96	40,74	43,51	46,18	48,95	51,97	55,44	59,24	63,09	67,53	73,21	79,43	88,24	96,70	106,37	122,72	156,94
	Professionisti con anzianità professionale oltre 8 anni - Gruppo territoriale 1, 3	33,30	40,16	44,58	48,20	51,62	55,08	59,18	63,62	68,60	73,20	78,40	83,78	89,52	95,88	102,87	111,07	123,77	143,37	181,18
Incidenza delle spese sui Compensi	Professionisti senza forza lavoro	0,00	1,40	2,38	3,13	3,79	4,51	5,17	5,81	6,52	7,17	7,98	8,89	9,87	11,10	12,52	14,22	16,94	20,70	28,62
	Professionisti con forza lavoro	2,98	4,19	5,08	5,88	6,71	7,74	8,72	9,67	10,71	11,82	13,26	14,59	16,28	18,21	20,24	22,71	26,41	31,28	39,65




SUB ALLEGATO 2.E - VALORI SOGLIA PER GLI INDICATORI DI COERENZA

Cluster	Modalità di distribuzione	Incidenza delle spese sui Compensi	
		Soglia minima	Soglia massima
1	Professionisti senza forza lavoro	0,00	45,00
	Professionisti con forza lavoro	0,00	65,00
2	Professionisti senza forza lavoro	0,00	45,00
	Professionisti con forza lavoro	0,00	65,00
3	Professionisti senza forza lavoro	0,00	45,00
	Professionisti con forza lavoro	0,00	65,00
4	Professionisti senza forza lavoro	0,00	45,00
	Professionisti con forza lavoro	0,00	65,00
5	Professionisti senza forza lavoro	0,00	45,00
	Professionisti con forza lavoro	0,00	65,00
6	Professionisti senza forza lavoro	0,00	45,00
	Professionisti con forza lavoro	0,00	65,00
7	Professionisti senza forza lavoro	0,00	45,00
	Professionisti con forza lavoro	0,00	65,00
8	Professionisti senza forza lavoro	0,00	45,00
	Professionisti con forza lavoro	0,00	65,00
9	Professionisti senza forza lavoro	0,00	45,00
	Professionisti con forza lavoro	0,00	65,00
10	Professionisti senza forza lavoro	0,00	45,00
	Professionisti con forza lavoro	0,00	65,00
11	Professionisti senza forza lavoro	0,00	45,00
	Professionisti con forza lavoro	0,00	65,00
12	Professionisti senza forza lavoro	0,00	45,00
	Professionisti con forza lavoro	0,00	65,00
13	Professionisti senza forza lavoro	0,00	45,00
	Professionisti con forza lavoro	0,00	65,00
14	Professionisti senza forza lavoro	0,00	45,00
	Professionisti con forza lavoro	0,00	65,00
15	Professionisti senza forza lavoro	0,00	45,00
	Professionisti con forza lavoro	0,00	65,00
16	Professionisti senza forza lavoro	0,00	45,00
	Professionisti con forza lavoro	0,00	65,00
17	Professionisti senza forza lavoro	0,00	45,00
	Professionisti con forza lavoro	0,00	65,00
18	Professionisti senza forza lavoro	0,00	45,00
	Professionisti con forza lavoro	0,00	65,00



Cluster	Modalità di distribuzione	Resa Oraria per Addetto	
		Soglia minima	Soglia massima
1	Professionisti con anzianità professionale fino a 3 anni - Gruppo territoriale 2, 5	35,97	200,00
	Professionisti con anzianità professionale oltre 3 anni e fino a 8 anni - Gruppo territoriale 2, 5	36,17	200,00
	Professionisti con anzianità professionale oltre 8 anni - Gruppo territoriale 2, 5	38,56	200,00
	Professionisti con anzianità professionale fino a 3 anni - Gruppo territoriale 1, 3	44,37	200,00
	Professionisti con anzianità professionale oltre 3 anni e fino a 8 anni - Gruppo territoriale 1, 3	50,35	200,00
	Professionisti con anzianità professionale oltre 8 anni - Gruppo territoriale 1, 3	52,04	200,00
2	Professionisti con anzianità professionale fino a 3 anni - Gruppo territoriale 2, 5	29,56	130,00
	Professionisti con anzianità professionale oltre 3 anni e fino a 8 anni - Gruppo territoriale 2, 5	29,56	130,00
	Professionisti con anzianità professionale oltre 8 anni - Gruppo territoriale 2, 5	31,61	130,00
	Professionisti con anzianità professionale fino a 3 anni - Gruppo territoriale 1, 3	29,56	130,00
	Professionisti con anzianità professionale oltre 3 anni e fino a 8 anni - Gruppo territoriale 1, 3	35,07	130,00
	Professionisti con anzianità professionale oltre 8 anni - Gruppo territoriale 1, 3	42,45	130,00
3	Professionisti con anzianità professionale fino a 3 anni - Gruppo territoriale 2, 5	34,37	160,00
	Professionisti con anzianità professionale oltre 3 anni e fino a 8 anni - Gruppo territoriale 2, 5	37,58	160,00
	Professionisti con anzianità professionale oltre 8 anni - Gruppo territoriale 2, 5	42,03	160,00
	Professionisti con anzianità professionale fino a 3 anni - Gruppo territoriale 1, 3	39,55	160,00
	Professionisti con anzianità professionale oltre 3 anni e fino a 8 anni - Gruppo territoriale 1, 3	42,02	160,00
	Professionisti con anzianità professionale oltre 8 anni - Gruppo territoriale 1, 3	45,75	160,00
4	Professionisti con anzianità professionale fino a 3 anni - Gruppo territoriale 2, 5	58,19	250,00
	Professionisti con anzianità professionale oltre 3 anni e fino a 8 anni - Gruppo territoriale 2, 5	58,19	250,00
	Professionisti con anzianità professionale oltre 8 anni - Gruppo territoriale 2, 5	58,19	250,00
	Professionisti con anzianità professionale fino a 3 anni - Gruppo territoriale 1, 3	77,83	250,00



Cluster	Modalità di distribuzione	Resa Oraria per Addetto	
		Soglia minima	Soglia massima
5	Professionisti con anzianità professionale oltre 3 anni e fino a 8 anni - Gruppo territoriale 1, 3	77,83	250,00
	Professionisti con anzianità professionale oltre 8 anni - Gruppo territoriale 1, 3	77,83	250,00
	Professionisti con anzianità professionale fino a 3 anni - Gruppo territoriale 2, 5	30,52	160,00
	Professionisti con anzianità professionale oltre 3 anni e fino a 8 anni - Gruppo territoriale 2, 5	34,22	160,00
	Professionisti con anzianità professionale oltre 8 anni - Gruppo territoriale 2, 5	39,20	160,00
	Professionisti con anzianità professionale fino a 3 anni - Gruppo territoriale 1, 3	33,02	160,00
	Professionisti con anzianità professionale oltre 3 anni e fino a 8 anni - Gruppo territoriale 1, 3	38,29	160,00
	Professionisti con anzianità professionale oltre 8 anni - Gruppo territoriale 1, 3	48,45	160,00
6	Professionisti con anzianità professionale fino a 3 anni - Gruppo territoriale 2, 5	28,00	130,00
	Professionisti con anzianità professionale oltre 3 anni e fino a 8 anni - Gruppo territoriale 2, 5	33,66	130,00
	Professionisti con anzianità professionale oltre 8 anni - Gruppo territoriale 2, 5	34,95	130,00
	Professionisti con anzianità professionale fino a 3 anni - Gruppo territoriale 1, 3	29,37	130,00
	Professionisti con anzianità professionale oltre 3 anni e fino a 8 anni - Gruppo territoriale 1, 3	36,42	130,00
	Professionisti con anzianità professionale oltre 8 anni - Gruppo territoriale 1, 3	38,82	130,00
7	Professionisti con anzianità professionale fino a 3 anni - Gruppo territoriale 2, 5	34,36	200,00
	Professionisti con anzianità professionale oltre 3 anni e fino a 8 anni - Gruppo territoriale 2, 5	42,63	200,00
	Professionisti con anzianità professionale oltre 8 anni - Gruppo territoriale 2, 5	46,78	200,00
	Professionisti con anzianità professionale fino a 3 anni - Gruppo territoriale 1, 3	45,19	200,00
	Professionisti con anzianità professionale oltre 3 anni e fino a 8 anni - Gruppo territoriale 1, 3	46,97	200,00
	Professionisti con anzianità professionale oltre 8 anni - Gruppo territoriale 1, 3	51,67	200,00
8	Professionisti con anzianità professionale fino a 3 anni - Gruppo territoriale 2, 5	34,57	200,00
	Professionisti con anzianità professionale oltre 3 anni e fino a 8 anni - Gruppo territoriale 2, 5	41,79	200,00



Cluster	Modalità di distribuzione	Resa Oraria per Addetto	
		Soglia minima	Soglia massima
9	Professionisti con anzianità professionale oltre 8 anni - Gruppo territoriale 2, 5	43,59	200,00
	Professionisti con anzianità professionale fino a 3 anni - Gruppo territoriale 1, 3	44,77	200,00
	Professionisti con anzianità professionale oltre 3 anni e fino a 8 anni - Gruppo territoriale 1, 3	46,13	200,00
	Professionisti con anzianità professionale oltre 8 anni - Gruppo territoriale 1, 3	53,56	200,00
	Professionisti con anzianità professionale fino a 3 anni - Gruppo territoriale 2, 5	40,70	200,00
	Professionisti con anzianità professionale oltre 3 anni e fino a 8 anni - Gruppo territoriale 2, 5	43,43	200,00
	Professionisti con anzianità professionale oltre 8 anni - Gruppo territoriale 2, 5	47,59	200,00
	Professionisti con anzianità professionale fino a 3 anni - Gruppo territoriale 1, 3	42,63	200,00
10	Professionisti con anzianità professionale oltre 3 anni e fino a 8 anni - Gruppo territoriale 1, 3	49,78	200,00
	Professionisti con anzianità professionale oltre 8 anni - Gruppo territoriale 1, 3	57,95	200,00
	Professionisti con anzianità professionale fino a 3 anni - Gruppo territoriale 2, 5	37,61	200,00
	Professionisti con anzianità professionale oltre 3 anni e fino a 8 anni - Gruppo territoriale 2, 5	37,61	200,00
	Professionisti con anzianità professionale oltre 8 anni - Gruppo territoriale 2, 5	39,77	200,00
	Professionisti con anzianità professionale fino a 3 anni - Gruppo territoriale 1, 3	51,23	200,00
	Professionisti con anzianità professionale oltre 3 anni e fino a 8 anni - Gruppo territoriale 1, 3	54,61	200,00
	Professionisti con anzianità professionale oltre 8 anni - Gruppo territoriale 1, 3	54,97	200,00
11	Professionisti con anzianità professionale fino a 3 anni - Gruppo territoriale 2, 5	25,79	160,00
	Professionisti con anzianità professionale oltre 3 anni e fino a 8 anni - Gruppo territoriale 2, 5	29,88	160,00
	Professionisti con anzianità professionale oltre 8 anni - Gruppo territoriale 2, 5	34,10	160,00
	Professionisti con anzianità professionale fino a 3 anni - Gruppo territoriale 1, 3	32,73	160,00
	Professionisti con anzianità professionale oltre 3 anni e fino a 8 anni - Gruppo territoriale 1, 3	40,33	160,00
	Professionisti con anzianità professionale oltre 8 anni - Gruppo territoriale 1, 3	46,29	160,00



Cluster	Modalità di distribuzione	Resa Oraria per Addetto	
		Soglia minima	Soglia massima
12	Professionisti con anzianità professionale fino a 3 anni - Gruppo territoriale 2, 5	32,82	200,00
	Professionisti con anzianità professionale oltre 3 anni e fino a 8 anni - Gruppo territoriale 2, 5	32,82	200,00
	Professionisti con anzianità professionale oltre 8 anni - Gruppo territoriale 2, 5	46,54	200,00
	Professionisti con anzianità professionale fino a 3 anni - Gruppo territoriale 1, 3	38,56	200,00
	Professionisti con anzianità professionale oltre 3 anni e fino a 8 anni - Gruppo territoriale 1, 3	38,56	200,00
	Professionisti con anzianità professionale oltre 8 anni - Gruppo territoriale 1, 3	46,54	200,00
13	Professionisti con anzianità professionale fino a 3 anni - Gruppo territoriale 2, 5	38,87	250,00
	Professionisti con anzianità professionale oltre 3 anni e fino a 8 anni - Gruppo territoriale 2, 5	45,40	250,00
	Professionisti con anzianità professionale oltre 8 anni - Gruppo territoriale 2, 5	45,40	250,00
	Professionisti con anzianità professionale fino a 3 anni - Gruppo territoriale 1, 3	51,73	250,00
	Professionisti con anzianità professionale oltre 3 anni e fino a 8 anni - Gruppo territoriale 1, 3	54,05	250,00
	Professionisti con anzianità professionale oltre 8 anni - Gruppo territoriale 1, 3	60,32	250,00
14	Professionisti con anzianità professionale fino a 3 anni - Gruppo territoriale 2, 5	46,43	250,00
	Professionisti con anzianità professionale oltre 3 anni e fino a 8 anni - Gruppo territoriale 2, 5	46,43	250,00
	Professionisti con anzianità professionale oltre 8 anni - Gruppo territoriale 2, 5	46,43	250,00
	Professionisti con anzianità professionale fino a 3 anni - Gruppo territoriale 1, 3	54,84	250,00
	Professionisti con anzianità professionale oltre 3 anni e fino a 8 anni - Gruppo territoriale 1, 3	54,84	250,00
	Professionisti con anzianità professionale oltre 8 anni - Gruppo territoriale 1, 3	54,84	250,00
15	Professionisti con anzianità professionale fino a 3 anni - Gruppo territoriale 2, 5	39,02	250,00
	Professionisti con anzianità professionale oltre 3 anni e fino a 8 anni - Gruppo territoriale 2, 5	47,32	250,00
	Professionisti con anzianità professionale oltre 8 anni - Gruppo territoriale 2, 5	47,32	250,00
	Professionisti con anzianità professionale fino a 3 anni - Gruppo territoriale 1, 3	55,31	250,00




Cluster	Modalità di distribuzione	Resa Oraria per Addetto	
		Soglia minima	Soglia massima
16	Professionisti con anzianità professionale oltre 3 anni e fino a 8 anni - Gruppo territoriale 1, 3	60,64	250,00
	Professionisti con anzianità professionale oltre 8 anni - Gruppo territoriale 1, 3	67,89	250,00
	Professionisti con anzianità professionale fino a 3 anni - Gruppo territoriale 2, 5	29,35	130,00
	Professionisti con anzianità professionale oltre 3 anni e fino a 8 anni - Gruppo territoriale 2, 5	29,35	130,00
	Professionisti con anzianità professionale oltre 8 anni - Gruppo territoriale 2, 5	29,35	130,00
	Professionisti con anzianità professionale fino a 3 anni - Gruppo territoriale 1, 3	32,91	130,00
	Professionisti con anzianità professionale oltre 3 anni e fino a 8 anni - Gruppo territoriale 1, 3	32,91	130,00
	Professionisti con anzianità professionale oltre 8 anni - Gruppo territoriale 1, 3	32,91	130,00
17	Professionisti con anzianità professionale fino a 3 anni - Gruppo territoriale 2, 5	49,98	250,00
	Professionisti con anzianità professionale oltre 3 anni e fino a 8 anni - Gruppo territoriale 2, 5	49,98	250,00
	Professionisti con anzianità professionale oltre 8 anni - Gruppo territoriale 2, 5	49,98	250,00
	Professionisti con anzianità professionale fino a 3 anni - Gruppo territoriale 1, 3	69,06	250,00
	Professionisti con anzianità professionale oltre 3 anni e fino a 8 anni - Gruppo territoriale 1, 3	69,06	250,00
	Professionisti con anzianità professionale oltre 8 anni - Gruppo territoriale 1, 3	71,13	250,00
18	Professionisti con anzianità professionale fino a 3 anni - Gruppo territoriale 2, 5	28,43	160,00
	Professionisti con anzianità professionale oltre 3 anni e fino a 8 anni - Gruppo territoriale 2, 5	31,05	160,00
	Professionisti con anzianità professionale oltre 8 anni - Gruppo territoriale 2, 5	36,29	160,00
	Professionisti con anzianità professionale fino a 3 anni - Gruppo territoriale 1, 3	30,05	160,00
	Professionisti con anzianità professionale oltre 3 anni e fino a 8 anni - Gruppo territoriale 1, 3	32,10	160,00
	Professionisti con anzianità professionale oltre 8 anni - Gruppo territoriale 1, 3	40,16	160,00



SUB ALLEGATO 2.F – DISTRIBUZIONI VENTILICHE INDICATORI DI NORMALITÀ ECONOMICA

Cluster 1 - Medici specializzati in oculistica che svolgono in prevalenza visite specialistiche

Indicatore	Modalità di distribuzione	1	2	3	4	5	6	7	8	9	10	11	12	13	14	15	16	17	18	19
Incidenza delle altre componenti negative al netto dei canoni di locazione sui compensi	Tutti i soggetti	0,00	0,00	0,00	0,00	0,00	0,00	0,00	0,21	0,48	0,95	1,43	2,07	3,08	4,44	6,32	8,78	11,59	15,97	25,07
Incidenza degli ammortamenti per beni strumentali mobili rispetto al valore degli stessi beni strumentali mobili ammortizzabili	Tutti i soggetti	0,00	0,00	0,00	0,00	0,00	0,55	1,85	3,05	4,33	5,48	6,65	7,75	8,99	10,36	11,99	13,82	15,24	17,63	21,33
Rendimento orario professionisti	Tutti i soggetti	26,42	34,96	40,39	45,46	49,82	54,50	59,24	63,66	68,20	72,39	77,05	81,31	87,60	93,14	98,72	106,36	115,49	126,31	143,89




Cluster 2 - Medici che svolgono in prevalenza attività in convenzione con il SSN

Indicatore	Modalità di distribuzione	1	2	3	4	5	6	7	8	9	10	11	12	13	14	15	16	17	18	19
Incidenza delle altre componenti negative al netto dei canoni di locazione sui compensi	Tutti i soggetti	0,00	0,00	0,00	0,00	0,00	0,00	0,00	0,00	0,00	0,00	0,00	0,00	0,00	0,24	0,64	1,41	2,98	5,78	12,32
Incidenza degli ammortamenti per beni strumentali mobili rispetto al valore degli stessi beni strumentali mobili ammortizzabili	Tutti i soggetti	0,00	0,00	0,00	0,00	0,00	0,00	0,00	1,33	3,28	5,56	8,08	10,17	12,51	15,00	17,58	20,00	22,60	24,73	27,18
Rendimento orario professionisti	Tutti i soggetti	9,97	19,99	24,97	29,74	33,12	35,888	38,15	40,67	43,28	45,97	49,18	52,77	56,90	61,22	66,48	73,93	83,06	96,16	121,94

Cluster 3 - Pediatri che svolgono in prevalenza attività in convenzione con il SSN

Indicatore	Modalità di distribuzione	1	2	3	4	5	6	7	8	9	10	11	12	13	14	15	16	17	18	19
Incidenza delle altre componenti negative al netto dei canoni di locazione sui compensi	Tutti i soggetti	0,00	0,00	0,00	0,00	0,00	0,00	0,03	0,22	0,36	0,51	0,73	1,00	1,37	1,97	2,69	3,47	4,36	5,63	8,05
Incidenza degli ammortamenti per beni strumentali mobili rispetto al valore degli stessi beni strumentali mobili ammortizzabili	Tutti i soggetti	0,00	0,00	0,00	0,00	0,00	0,92	2,15	3,29	4,64	5,97	7,45	8,75	10,21	11,79	13,33	15,09	17,13	19,72	23,71
Rendimento orario professionisti	Tutti i soggetti	32,78	37,29	40,72	44,01	46,77	49,21	51,75	54,06	56,39	58,56	60,73	63,01	65,42	68,17	71,05	74,07	78,18	83,63	93,99




Cluster 4 - Medici specializzati in anestesia e rianimazione

Indicatore	Modalità di distribuzione	1	2	3	4	5	6	7	8	9	10	11	12	13	14	15	16	17	18	19
Incidenza delle altre componenti negative al netto dei canoni di locazione sui compensi	Tutti i soggetti	0,00	0,00	0,00	0,00	0,00	0,00	0,00	0,00	0,00	0,00	0,00	0,00	0,00	0,19	0,61	1,47	3,51	7,24	13,11
Incidenza degli ammortamenti per beni strumentali mobili rispetto al valore degli stessi beni strumentali mobili ammortizzabili	Tutti i soggetti	0,00	0,00	0,00	0,00	0,00	0,00	0,00	0,34	2,17	5,61	9,26	11,39	12,51	14,48	17,47	19,98	21,78	24,01	25,00
Rendimento orario professionisti	Tutti i soggetti	25,99	60,43	72,57	78,94	84,43	90,28	92,79	99,03	105,49	111,74	119,90	126,19	132,26	139,81	145,82	155,45	172,98	191,49	238,26

Cluster 5 - Medici che svolgono in prevalenza visite mediche generiche

Indicatore	Modalità di distribuzione	1	2	3	4	5	6	7	8	9	10	11	12	13	14	15	16	17	18	19
Incidenza delle altre componenti negative al netto dei canoni di locazione sui compensi	Tutti i soggetti	0,00	0,00	0,00	0,00	0,00	0,00	0,00	0,00	0,00	0,00	0,00	0,17	0,64	1,49	3,03	4,78	7,62	12,97	22,34
Incidenza degli ammortamenti per beni strumentali mobili rispetto al valore degli stessi beni strumentali mobili ammortizzabili	Tutti i soggetti	0,00	0,00	0,00	0,00	0,00	0,00	0,00	0,82	2,85	5,34	7,75	10,00	11,96	14,06	16,09	17,99	20,10	23,04	25,06
Rendimento orario professionisti	Tutti i soggetti	14,68	28,81	33,42	36,08	38,78	41,24	43,80	46,71	49,06	52,04	54,50	57,96	61,45	65,90	71,79	77,68	85,54	95,13	118,14



Cluster 6 - Medici generici che svolgono in prevalenza attività in convenzione con il SSN

Indicatore	Modalità di distribuzione	1	2	3	4	5	6	7	8	9	10	11	12	13	14	15	16	17	18	19
Incidenza delle altre componenti negative al netto dei canoni di locazione sui compensi	Tutti i soggetti	0,00	0,00	0,00	0,00	0,00	0,00	0,00	0,08	0,29	0,45	0,69	1,02	1,45	2,04	2,76	3,72	5,04	6,82	10,34
Incidenza degli ammortamenti per beni strumentali mobili rispetto al valore degli stessi beni strumentali	Tutti i soggetti	0,00	0,00	0,00	0,00	0,00	0,72	1,76	2,73	3,80	4,99	6,39	7,87	9,34	10,72	12,19	13,97	15,98	18,88	22,74
Rendimento orario professionisti	Tutti i soggetti	27,52	31,89	34,75	37,27	39,61	41,76	43,79	45,80	47,70	49,59	51,46	53,42	55,58	57,98	60,77	64,05	68,15	74,03	84,00

Cluster 7 - Medici che svolgono in prevalenza attività di consulenza

Indicatore	Modalità di distribuzione	1	2	3	4	5	6	7	8	9	10	11	12	13	14	15	16	17	18	19
Incidenza delle altre componenti negative al netto dei canoni di locazione sui compensi	Tutti i soggetti	0,00	0,00	0,00	0,00	0,00	0,00	0,00	0,00	0,00	0,00	0,00	0,00	0,24	0,57	1,17	2,26	3,86	6,68	15,43
Incidenza degli ammortamenti per beni strumentali mobili rispetto al valore degli stessi beni strumentali mobili ammortizzabili	Tutti i soggetti	0,00	0,00	0,00	0,00	0,00	0,00	0,70	3,21	5,51	7,72	10,01	11,66	13,48	15,57	17,84	20,00	22,50	24,78	26,45
Rendimento orario professionisti	Tutti i soggetti	21,67	33,16	38,17	42,47	45,91	49,30	53,17	56,10	59,46	63,28	67,48	71,30	76,26	82,95	90,46	98,81	111,62	128,16	156,20




Cluster 8 - Medici che svolgono in prevalenza visite specialistiche

Indicatore	Modalità di distribuzione	1	2	3	4	5	6	7	8	9	10	11	12	13	14	15	16	17	18	19
Incidenza delle altre componenti negative al netto dei canoni di locazione sui compensi	Tutti i soggetti	0,00	0,00	0,00	0,00	0,00	0,00	0,00	0,00	0,00	0,19	0,53	1,15	1,95	3,07	4,65	7,21	10,69	15,75	24,90
	Incidenza degli ammortamenti per beni strumentali mobili rispetto al valore degli stessi beni strumentali	0,00	0,00	0,00	0,00	0,00	0,00	0,78	2,65	4,38	6,19	8,03	9,90	11,56	13,23	15,05	17,08	19,58	21,96	25,00
Rendimento orario professionisti	Tutti i soggetti	20,14	32,22	38,41	43,12	47,08	50,98	54,73	58,36	62,05	65,69	69,76	74,27	79,37	86,15	93,15	101,44	113,25	128,78	157,53

Cluster 9 - Medici specializzati in medicina del lavoro

Indicatore	Modalità di distribuzione	1	2	3	4	5	6	7	8	9	10	11	12	13	14	15	16	17	18	19
Incidenza delle altre componenti negative al netto dei canoni di locazione sui compensi	Tutti i soggetti	0,00	0,00	0,00	0,00	0,00	0,00	0,00	0,00	0,00	0,14	0,30	0,46	0,67	1,02	1,56	2,35	3,51	5,77	10,68
	Incidenza degli ammortamenti per beni strumentali mobili rispetto al valore degli stessi beni strumentali	0,00	0,00	0,00	0,00	0,00	2,16	3,95	5,37	6,84	8,20	9,41	10,77	12,16	13,92	15,51	17,26	19,29	21,63	24,84
Rendimento orario professionisti	Tutti i soggetti	38,63	46,44	51,57	56,80	60,42	65,19	68,99	72,84	76,92	81,01	85,26	89,16	93,40	98,49	104,85	112,64	123,03	135,14	159,88



Cluster 10 - Medici specializzati in ostetricia e ginecologia che svolgono in prevalenza visite specialistiche

Indicatore	Modalità di distribuzione	1	2	3	4	5	6	7	8	9	10	11	12	13	14	15	16	17	18	19
Incidenza delle altre componenti negative al netto dei canoni di locazione sui compensi	Tutti i soggetti	0,00	0,00	0,00	0,00	0,00	0,00	0,00	0,15	0,38	0,78	1,38	2,22	3,52	5,45	7,44	9,91	13,27	18,03	26,84
	Tutti i soggetti	0,00	0,00	0,00	0,00	0,00	0,00	0,00	2,68	4,18	5,81	7,47	8,93	10,88	12,47	14,26	16,06	18,56	21,28	24,89
Rendimento orario professionisti	Tutti i soggetti	23,75	33,78	40,02	45,09	49,75	54,21	58,93	63,84	68,25	73,00	78,04	83,44	89,06	97,01	106,40	116,17	126,91	142,37	163,89

Cluster 11 - Medici che svolgono attività diversificate

Indicatore	Modalità di distribuzione	1	2	3	4	5	6	7	8	9	10	11	12	13	14	15	16	17	18	19
Incidenza delle altre componenti negative al netto dei canoni di locazione sui compensi	Tutti i soggetti	0,00	0,00	0,00	0,00	0,00	0,00	0,00	0,00	0,00	0,00	0,00	0,00	0,03	0,39	0,96	1,97	3,72	7,00	14,68
	Tutti i soggetti	0,00	0,00	0,00	0,00	0,00	0,00	0,00	1,54	3,59	6,26	8,75	10,57	12,58	14,92	17,37	19,96	21,78	24,28	25,48
Rendimento orario professionisti	Tutti i soggetti	13,80	26,90	33,33	37,82	40,83	43,62	46,34	49,14	52,36	55,98	59,63	64,21	69,11	74,91	81,17	89,31	100,00	116,68	158,09



Cluster 12 - Medici specializzati in medicina legale e delle assicurazioni

Indicatore	Modalità di distribuzione	1	2	3	4	5	6	7	8	9	10	11	12	13	14	15	16	17	18	19
Incidenza delle altre componenti negative al netto dei canoni di locazione sui compensi	Tutti i soggetti	0,00	0,00	0,00	0,00	0,00	0,00	0,00	0,14	0,33	0,57	0,85	1,28	1,70	2,62	3,52	5,00	6,95	10,29	15,94
Incidenza degli ammortamenti per beni strumentali mobili rispetto al valore degli stessi beni strumentali mobili ammortizzabili	Tutti i soggetti	0,00	0,00	0,00	0,00	0,00	1,52	3,40	4,76	5,98	7,74	9,22	10,68	12,39	14,11	16,17	18,38	20,03	22,86	25,45
Rendimento orario professionisti	Tutti i soggetti	24,07	33,18	39,25	42,82	46,37	49,58	53,01	56,00	59,19	63,08	66,63	71,05	76,96	81,85	87,75	95,51	106,64	121,64	147,53

Cluster 13 - Medici che affiancano all'attività di dipendenti del SSN la libera professione

Indicatore	Modalità di distribuzione	1	2	3	4	5	6	7	8	9	10	11	12	13	14	15	16	17	18	19
Incidenza delle altre componenti negative al netto dei canoni di locazione sui compensi	Tutti i soggetti	0,00	0,00	0,00	0,00	0,00	0,00	0,00	0,00	0,13	0,34	0,72	1,31	1,95	2,77	4,10	6,41	9,68	13,69	22,31
Incidenza degli ammortamenti per beni strumentali mobili rispetto al valore degli stessi beni strumentali	Tutti i soggetti	0,00	0,00	0,00	0,00	0,00	1,71	2,92	4,44	6,06	7,41	8,86	10,37	11,98	13,28	15,32	17,28	19,19	21,55	24,89
Rendimento orario professionisti	Tutti i soggetti	26,81	37,59	45,31	52,59	60,36	67,35	72,59	79,17	84,28	89,99	95,50	101,59	108,48	116,00	125,69	134,90	146,00	162,61	201,14




Cluster 14 - Medici che svolgono in prevalenza interventi di piccola chirurgia effettuati in regime ambulatoriale

Indicatore	Modalità di distribuzione	1	2	3	4	5	6	7	8	9	10	11	12	13	14	15	16	17	18	19
Incidenza delle altre componenti negative al netto dei canoni di locazione sui compensi	Tutti i soggetti	0,00	0,00	0,00	0,00	0,00	0,00	0,00	0,00	0,00	0,21	0,45	0,84	1,44	2,40	4,09	6,23	10,70	16,96	27,78
Incidenza degli ammortamenti per beni strumentali mobili rispetto al valore degli stessi beni strumentali mobili ammortizzabili	Tutti i soggetti	0,00	0,00	0,00	0,00	0,00	0,00	0,91	2,75	4,19	5,98	7,93	9,38	10,99	12,04	14,77	16,35	17,52	20,12	24,21
Rendimento orario professionisti	Tutti i soggetti	26,73	34,37	40,74	47,86	55,77	61,89	66,16	70,27	73,54	75,96	81,45	86,34	93,45	101,10	111,60	121,72	139,63	157,26	211,13

Cluster 15 - Medici che svolgono in prevalenza esami diagnostici

Indicatore	Modalità di distribuzione	1	2	3	4	5	6	7	8	9	10	11	12	13	14	15	16	17	18	19
Incidenza delle altre componenti negative al netto dei canoni di locazione sui compensi	Tutti i soggetti	0,00	0,00	0,00	0,00	0,00	0,00	0,00	0,00	0,00	0,05	0,27	0,53	0,95	1,65	2,58	4,30	7,28	11,88	22,56
Incidenza degli ammortamenti per beni strumentali mobili rispetto al valore degli stessi beni strumentali	Tutti i soggetti	0,00	0,00	0,00	0,00	0,00	0,00	1,48	3,47	5,42	7,39	8,71	10,17	11,68	13,59	15,15	17,04	19,07	23,05	25,00
Rendimento orario professionisti	Tutti i soggetti	24,74	38,15	47,65	57,38	63,96	68,72	74,93	80,15	86,02	90,88	95,33	100,31	106,34	111,95	117,83	127,58	138,24	156,00	182,79



Cluster 16 - Medici specializzati in odontoiatria che svolgono in prevalenza visite specialistiche

Indicatore	Modalità di distribuzione	1	2	3	4	5	6	7	8	9	10	11	12	13	14	15	16	17	18	19
Incidenza delle altre componenti negative al netto dei canoni di locazione sui compensi	Tutti i soggetti	0,00	0,00	0,00	0,00	0,00	0,08	0,27	0,56	0,80	1,26	1,99	3,12	4,32	5,86	8,53	12,80	16,61	22,85	31,87
Incidenza degli ammortamenti per beni strumentali mobili rispetto al valore degli stessi beni strumentali mobili ammortizzabili	Tutti i soggetti	0,00	0,00	0,00	0,00	0,00	0,16	1,95	3,02	3,89	4,80	6,48	7,64	8,82	9,54	10,70	13,05	15,52	19,72	24,55
Rendimento orario professionisti	Tutti i soggetti	15,08	19,00	21,09	23,11	24,91	26,49	27,64	29,59	32,43	35,44	38,29	40,73	43,97	47,24	50,68	55,82	61,73	68,40	80,42


Cluster 17 - Medici che svolgono in prevalenza interventi di medio-grande chirurgia

Indicatore	Modalità di distribuzione	1	2	3	4	5	6	7	8	9	10	11	12	13	14	15	16	17	18	19
Incidenza delle altre componenti negative al netto dei canoni di locazione sui compensi	Tutti i soggetti	0,00	0,00	0,00	0,00	0,00	0,00	0,00	0,00	0,23	0,41	0,71	1,06	1,57	2,46	3,94	5,75	8,53	11,75	18,12
Incidenza degli ammortamenti per beni strumentali mobili rispetto al valore degli stessi beni strumentali mobili ammortizzabili	Tutti i soggetti	0,00	0,00	0,00	0,00	0,00	0,51	2,44	4,02	5,52	7,37	9,54	10,90	11,89	13,01	15,46	17,35	19,52	22,71	25,01
Rendimento orario professionisti	Tutti i soggetti	38,45	49,50	57,43	65,79	72,47	77,28	82,85	88,12	93,93	100,56	106,66	115,13	124,93	137,83	150,39	165,98	190,92	226,99	309,70




Cluster 18 - Medici che svolgono l'attività prevalentemente per il committente principale

Indicatore	Modalità di distribuzione	1	2	3	4	5	6	7	8	9	10	11	12	13	14	15	16	17	18	19
Incidenza delle altre componenti negative al netto dei canoni di locazione sui compensi	Tutti i soggetti	0,00	0,00	0,00	0,00	0,00	0,00	0,00	0,00	0,00	0,00	0,00	0,00	0,00	0,07	0,38	0,92	2,01	4,00	8,68
Incidenza degli ammortamenti per beni strumentali mobili rispetto al valore degli stessi beni strumentali	Tutti i soggetti	0,00	0,00	0,00	0,00	0,00	0,00	0,00	1,69	3,80	6,40	9,34	11,57	14,15	16,35	18,87	20,73	23,28	24,77	25,67
Rendimento orario professionisti	Tutti i soggetti	21,47	29,05	33,11	36,42	39,59	42,66	45,40	48,35	51,73	55,38	59,89	64,67	70,00	75,87	82,54	89,43	98,25	113,38	146,61




SUB ALLEGATO 2.G - VALORI SOGLIA PER GLI INDICATORI DI NORMALITÀ ECONOMICA

Cluster	Modalità di distribuzione	Incidenza degli ammortamenti per beni strumentali mobili rispetto al valore degli stessi beni strumentali mobili ammortizzabili	Incidenza delle altre componenti negative al netto dei canoni di locazione sui compensi	Rendimento orario professionisti
		Soglia massima	Soglia massima	Soglia massima
1	Tutti i soggetti	25,00	11,59	170,00
2	Tutti i soggetti	25,00	5,78	90,00
3	Tutti i soggetti	25,00	8,05	140,00
4	Tutti i soggetti	25,00	7,24	200,00
5	Tutti i soggetti	25,00	7,62	140,00
6	Tutti i soggetti	25,00	6,82	90,00
7	Tutti i soggetti	25,00	6,68	170,00
8	Tutti i soggetti	25,00	10,69	170,00
9	Tutti i soggetti	25,00	5,77	170,00
10	Tutti i soggetti	25,00	13,27	170,00
11	Tutti i soggetti	25,00	7,00	140,00
12	Tutti i soggetti	25,00	10,29	170,00
13	Tutti i soggetti	25,00	9,68	200,00
14	Tutti i soggetti	25,00	10,70	200,00
15	Tutti i soggetti	25,00	11,88	200,00
16	Tutti i soggetti	25,00	12,80	90,00
17	Tutti i soggetti	25,00	11,75	200,00
18	Tutti i soggetti	25,00	5,78	140,00



SUB ALLEGATO 2.H - COEFFICIENTI DELLE FUNZIONI DI COMPENSO

VARIABILE	CLUSTER 1	CLUSTER 2	CLUSTER 3	CLUSTER 4	CLUSTER 5	CLUSTER 6	CLUSTER 7	CLUSTER 8	CLUSTER 9
Interventi di medio-grande chirurgia (Numero)	-	-	-	-	-	-	-	-	-
Interventi di piccola chirurgia (effettuati in regime ambulatoriale) (Numero)	-	-	-	-	-	-	-	-	-
Interventi di medio-grande chirurgia (Numero) + Interventi di piccola chirurgia (effettuati in regime ambulatoriale) (Numero)	79,1393	35,7661	-	-	-	-	-	119,2244	-
Altre spese	1,8526	1,3547	1,2271	2,1328	1,2798	1,2486	1,6183	1,5894	1,6110
Compensi corrisposti a terzi per prestazioni direttamente afferenti l'attività professionale e artistica ⁽¹⁾	1,0271	0,9976	1,1718	-	1,1642	1,2540	1,1074	1,2381	1,2801
Consumi	2,8355	2,2153	2,0105	2,5764	2,5390	1,7502	2,9411	2,4205	3,3841
Consumi + Altre spese	-	-	-	-	-	-	-	-	-
Personale di segreteria e/o amministrativo: Collaboratori coordinati e continuativi che prestano attività prevalentemente nello studio (Spese) + Personale di segreteria e/o amministrativo: Dipendenti (Spese)	-0,2469	-0,5075	-	-	-0,3092	-	-	-0,3048	-0,3599
Spese per prestazioni di lavoro dipendente + Spese per prestazioni di collaborazione coordinata e continuativa	1,8181	1,7081	2,3249	-	1,8955	1,9920	1,5605	1,7804	2,0280
Spese per prestazioni di lavoro dipendente + Spese per prestazioni di collaborazione coordinata e continuativa + Compensi corrisposti a terzi per prestazioni direttamente afferenti l'attività professionale e artistica ⁽¹⁾	-	-	-	1,5444	-	-	-	-	-
Spesa complessiva per consumi di materiale sanitario utilizzato per l'esercizio della professione medica e odontoiatrica	-	-	-	-	-	-	-	-	-
Ore dedicate all'attività ⁽²⁾ : età professionale fino a 2 anni	-21,2199	-	-12,1222	-	-	-	-	-	-
Ore dedicate all'attività ⁽²⁾ : età professionale fino a 3 anni	-	-8,4876	-	-12,3242	-12,9020	-12,0291	-13,4578	-12,8890	-15,7283
Ore dedicate all'attività ⁽²⁾	55,4760	42,8479	59,4546	77,8574	35,2944	46,7069	56,7300	41,2499	67,4596
Ore dedicate all'attività ⁽²⁾ , differenziale relativo ai gruppi 2 e 5 della territorialità generale a livello comunale	-21,3980	-5,7808	-5,6574	-	-	-1,3431	-11,8497	-4,7112	-14,2226
Ore dedicate all'attività ⁽²⁾ , differenziale relativo alla territorialità del livello del reddito disponibile per abitante	-	-	-	-	25,9031	2,9788	-	31,2780	-
Ore dedicate all'attività ⁽²⁾ : età professionale da 3 anni a 5 anni	-7,3670	-	-3,9473	-	-	-	-	-	-
Ore dedicate all'attività ⁽²⁾ : età professionale da 4 anni a 10 anni	-	-	-	-5,7579	-9,3975	-6,1235	-8,7062	-9,4957	-12,4052
Ore dedicate all'attività ⁽²⁾ : età professionale da 4 anni a 7 anni	-	-	-	-	-	-	-	-	-
Valore dei beni strumentali mobili ⁽³⁾	0,2701	0,2231	0,3160	0,8789	0,2876	0,3133	0,3304	0,2040	0,6769
Ore dedicate all'attività ⁽²⁾ , differenziale relativo alla Qualifica professionale per i lavoratori dipendenti	21,0722	-	-	-	19,5200	-	-	24,1637	-



VARIABILE	CLUSTER 10	CLUSTER 11	CLUSTER 12	CLUSTER 13	CLUSTER 14	CLUSTER 15	CLUSTER 16	CLUSTER 17	CLUSTER 18
Interventi di medio-grande chirurgia (Numero)	-	-	-	-	-	-	-	106,9053	-
Interventi di piccola chirurgia (effettuati in regime ambulatoriale) (Numero)	-	-	-	-	97,7985	-	-	-	-
Interventi di medio-grande chirurgia (Numero) + Interventi di piccola chirurgia (effettuati in regime ambulatoriale) (Numero)	48,2717	-	-	84,4678	-	-	-	-	-
Altre spese	1,7752	1,5049	1,6475	1,2306	-	1,4719	1,2767	1,3585	2,0320
Compensi corrisposti a terzi per prestazioni direttamente afferenti l'attività professionale e artistica ⁽¹⁾	1,3283	1,2074	0,9779	0,6284	1,2324	0,7295	1,1452	1,5409	1,5150
Consumi	3,1215	2,9790	2,4570	3,8582	-	3,1195	0,9435	1,6078	3,7702
Consumi + Altre spese	-	-	-	-	1,2289	-	-	-	-
Personale di segreteria e/o amministrativo: Collaboratori coordinati e continuativi che prestano attività prevalentemente nello studio (Spese) + Personale di segreteria e/o amministrativo: Dipendenti (Spese)	-	-	-0,3017	-	-0,8403	-	-0,3265	-	-
Spese per prestazioni di lavoro dipendente + Spese per prestazioni di collaborazione coordinata e continuativa	1,5157	1,5245	2,5570	1,3956	2,4822	1,3204	1,4720	2,9069	1,9316
Spese per prestazioni di lavoro dipendente + Spese per prestazioni di collaborazione coordinata e continuativa + Compensi corrisposti a terzi per prestazioni direttamente afferenti l'attività professionale e artistica ⁽¹⁾	-	-	-	-	-	-	-	-	-
Spesa complessiva per consumi di materiale sanitario utilizzato per l'esercizio della professione medica e odontoiatrica	-	-	-	-	-0,3838	-	-0,2384	-0,9485	-
Ore dedicate all'attività ⁽²⁾ : età professionale fino a 2 anni	-	-	-	-	-	-	-	-	-
Ore dedicate all'attività ⁽²⁾ : età professionale fino a 3 anni	-7,5273	-12,7265	-16,9717	-16,1414	-14,6525	-16,6147	-	-	-9,9772
Ore dedicate all'attività ⁽²⁾	54,0525	50,6972	55,8982	72,6921	61,0414	85,2348	57,0613	72,5944	41,5252
Ore dedicate all'attività ⁽²⁾ , differenziale relativo ai gruppi 2 e 5 della territorialità generale a livello comunale	-16,2521	-10,5893	-4,8700	-21,0056	-18,7571	-22,4309	-	-	-6,2964
Ore dedicate all'attività ⁽²⁾ , differenziale relativo alla territorialità del livello del reddito disponibile per abitante	-	-	-	-	-	-	-	-	-
Ore dedicate all'attività ⁽²⁾ : età professionale da 3 anni a 5 anni	-	-	-	-	-	-	-	-	-
Ore dedicate all'attività ⁽²⁾ : età professionale da 4 anni a 10 anni	-4,0685	-6,8960	-9,8209	-12,2227	-	-	-	-	-
Ore dedicate all'attività ⁽²⁾ : età professionale da 4 anni a 7 anni	-	-	-	-	-	-	-	-	-
Valore dei beni strumentali mobili ⁽³⁾	0,2869	0,3447	0,4224	0,2801	0,1295	0,1166	0,2000	0,2909	0,4715
Ore dedicate all'attività ⁽²⁾ , differenziale relativo alla Qualifica professionale per i lavoratori dipendenti	-	17,4345	-	-	-	-	-	-	-



Dove:

Età professionale = Valore massimo tra (Periodo di imposta – Valore massimo tra (Anno d’inizio attività e Anno di iscrizione ad albi professionali) – Anni di interruzione dell’attività) e 0.

Arece della Territorialità Generale a livello Comunale

Gruppo 2 - Arece sui livelli di benessere non elevato, bassa solidarietà, sistema economico locale poco sviluppato e basato prevalentemente su attività commerciali;

Gruppo 5 - Arece di marcata arretratezza economica, basso livello di benessere e solidarietà poco sviluppata.

Il differenziale territoriale relativo al livello del reddito disponibile per abitante riferito ad una variabile della funzione di compenso, è calcolato moltiplicando la variabile stessa per il valore dell’indicatore relativo alla territorialità utilizzata. L’indicatore assume valori non negativi e non superiori all’unità. Il differenziale territoriale relativo alla territorialità generale a livello comunale coincide con la variabile della funzione di compenso nell’area territoriale di appartenenza.

Il differenziale relativo alla Qualifica professionale per i lavoratori dipendenti coincide con la variabile della funzione di compenso quando Qualifica professionale per i lavoratori dipendenti (1 = Direttore di dipartimento del SSN; 2 = Direttore di struttura complessa del SSN; 3 = Responsabile di struttura semplice del SSN; 4 = Dirigente con incarico professionale del SSN; 5 = Primario in struttura sanitaria privata; 6 = Aiuto in struttura sanitaria privata; 7 = Assistente in struttura sanitaria privata; 8 = Professore ordinario; 9 = Professore associato; 10 = Altro) assume valori pari a 1 o 2 o 3 o 5 o 8 o 9.

(1) La variabile va calcolata al netto delle “Quote per affitto locali” e del 30% delle rimanenti “Spese per l’utilizzo di servizi di terzi” e “Costi sostenuti per strutture polifunzionali”.

(2) Per il dettaglio vedi “Nota alla variabile di regressione Ore dedicate all’attività”.

(3) La variabile viene rapportata al numero di mesi di svolgimento dell’attività (“Numero di mesi di attività nel corso del periodo d’imposta” diviso 12).

- Tutte le variabili sono ponderate per il coefficiente COEFFPRIV_A. Per il dettaglio vedi “Nota sul calcolo del coefficiente COEFFPRIV_A”.

- Variabili contabili espresse in euro.



NOTA ALLA VARIABILE DI REGRESSIONE ORE DEDICATE ALL'ATTIVITÀ

La variabile *Ore dedicate all'attività* è calcolata come:

Ore dedicate all'attività = "Fattore correttivo individuale"*50*48

(professionista che opera in forma individuale) dove:

- "Fattore correttivo individuale" = "Peso ore settimanali dedicate all'attività" * "Peso settimane di lavoro nell'anno"
- "Peso ore settimanali dedicate all'attività" è pari a: (minor valore tra 50 e numero ore settimanali dedicate all'attività)/50
- "Peso settimane di lavoro nell'anno" è pari a: (minor valore tra "Valore massimo delle settimane di lavoro nell'anno" e numero di settimane di lavoro nell'anno)/48

Ore dedicate all'attività = (Numero di soci o associati che prestano attività nello studio)*"Fattore correttivo associazioni"*50*48

(esercizio collettivo dell'attività professionale) dove:

- "Fattore correttivo associazioni" = "Peso ore settimanali dedicate all'attività" * "Peso settimane di lavoro nell'anno"
- "Peso ore settimanali dedicate all'attività" è pari a: (minor valore tra 50 e (numero ore settimanali dedicate all'attività/numero soci o associati che prestano attività nello studio))/50
- "Peso settimane di lavoro nell'anno" è pari a: (minor valore tra "Valore massimo delle settimane di lavoro nell'anno" e (numero di settimane di lavoro nell'anno/numero soci o associati che prestano attività nello studio))/48

Il "Valore massimo delle settimane di lavoro nel periodo d'imposta", ovvero 48 settimane, è rapportato al numero di mesi di svolgimento dell'attività ("Numero di mesi di attività nel corso del periodo di imposta" diviso 12).



NOTA SUL CALCOLO DEL COEFFICIENTE COEFFPRIV_A

Le variabili utilizzate nella funzione di compenso sono ponderate con il coefficiente di determinazione dell'incidenza delle prestazioni effettuate non in regime di accreditamento/convenzione con il Servizio Sanitario Nazionale, nel seguente modo:

VARIABILE * COEFFPRIV_A

dove:

COEFFPRIV_A = 1 - PESO_SSN_A.

PESO_SSN_A è il minor valore tra:

$$\frac{\text{“Compensi derivanti da prestazioni rese in regime di convenzione con il Servizio Sanitario Nazionale”}^{40}}{\text{Totale Spese} * 100}$$

$$\frac{\text{Incidenza spese professionisti}}{\text{Incidenza spese professionisti}}$$

e 1;

Totale Spese = Spese per prestazioni di lavoro dipendente + Spese per prestazioni di collaborazione coordinata e continuativa + Compensi corrisposti a terzi per prestazioni direttamente afferenti l'attività professionale e artistica + Consumi + Altre spese.

Incidenza spese professionisti è stato individuato, distintamente per gruppo omogeneo (cluster) e per presenza/assenza di forza lavoro⁴¹ selezionando il valore mediano⁴² del rapporto tra l'ammontare complessivo del Totale Spese e l'ammontare complessivo dei “*Compensi Dichiarati*”, calcolato sulla platea dei professionisti che hanno Totale Spese maggiore di zero. In applicazione, per ogni singolo soggetto, il valore di **Incidenza spese professionisti** da utilizzare per il calcolo di **PESO_SSN_A** è ottenuto ponderando i valori di riferimento (vedi Tabella 2) con le probabilità di appartenenza ai cluster.

Se i Compensi derivanti da prestazioni rese in regime di convenzione con il Servizio Sanitario Nazionale sono uguali a zero allora **PESO_SSN_A** è uguale a 0.

Se i Compensi derivanti da prestazioni rese in regime di convenzione con il Servizio Sanitario Nazionale sono maggiori di zero e Totale Spese è uguale a 0 allora **PESO_SSN_A** è uguale a 1.


Tabella 2 – Coefficienti dell'Incidenza spese professionisti

Cluster	Modalità di distribuzione	Incidenza
1	Professionisti senza forza lavoro	13,0993
	Professionisti con forza lavoro	25,7123
2	Professionisti senza forza lavoro	9,3034
	Professionisti con forza lavoro	25,5426
3	Professionisti senza forza lavoro	8,1189
	Professionisti con forza lavoro	15,7022
4	Professionisti senza forza lavoro	9,9600
	Professionisti con forza lavoro	18,9099
5	Professionisti senza forza lavoro	12,4257
	Professionisti con forza lavoro	32,8557

⁴⁰ In fase di definizione della funzione di compenso è stato utilizzato: (“Tipologia della clientela: Attività in convenzione con il SSN” * Compensi dichiarati) / 100.

⁴¹ La presenza di forza lavoro è condizionata alla presenza di Spese per prestazioni di lavoro dipendente o Spese per prestazioni di collaborazione coordinata e continuativa.

⁴² Per il cluster 4, per la modalità relativa ai soggetti con forza lavoro, è stato utilizzato il valore mediano relativo all'intera platea dei professionisti con forza lavoro.



6	Professionisti senza forza lavoro	8,7656
	Professionisti con forza lavoro	17,2219
7	Professionisti senza forza lavoro	10,2945
	Professionisti con forza lavoro	24,0931
8	Professionisti senza forza lavoro	13,8130
	Professionisti con forza lavoro	30,5228
9	Professionisti senza forza lavoro	10,2547
	Professionisti con forza lavoro	23,7047
10	Professionisti senza forza lavoro	17,8755
	Professionisti con forza lavoro	30,6968
11	Professionisti senza forza lavoro	9,5196
	Professionisti con forza lavoro	30,7439
12	Professionisti senza forza lavoro	10,9716
	Professionisti con forza lavoro	25,6348
13	Professionisti senza forza lavoro	13,9864
	Professionisti con forza lavoro	28,9985
14	Professionisti senza forza lavoro	22,0861
	Professionisti con forza lavoro	32,9184
15	Professionisti senza forza lavoro	10,0690
	Professionisti con forza lavoro	32,8200
16	Professionisti senza forza lavoro	33,2311
	Professionisti con forza lavoro	53,3858
17	Professionisti senza forza lavoro	13,9102
	Professionisti con forza lavoro	24,9957
18	Professionisti senza forza lavoro	7,9244
	Professionisti con forza lavoro	18,0651

