


ALLEGATO 5

NOTA TECNICA E METODOLOGICA

STUDIO DI SETTORE VK23U
SERVIZI DI INGEGNERIA INTEGRATA



CRITERI PER L' EVOLUZIONE DELLO STUDIO DI SETTORE

L'applicazione dello studio di settore attribuisce ai contribuenti un "compenso/ricavo potenziale". Tale compenso/ricavo viene stimato tenendo conto sia di variabili contabili sia di variabili strutturali che influenzano il risultato economico di un soggetto esercente attività professionale (di seguito "professionista") o di un'impresa anche con riferimento al contesto territoriale in cui gli stessi operano. L'applicazione dello studio consente, inoltre, di valutare la coerenza e la normalità economica del singolo professionista o della singola impresa in relazione al settore economico di appartenenza.

A tale scopo, nell'ambito dello studio, vengono individuate le relazioni tra le variabili contabili e le variabili strutturali, per analizzare i possibili processi produttivi e i diversi modelli organizzativi impiegati nell'espletamento dell'attività.

L'evoluzione dello studio di settore è finalizzata a cogliere eventuali cambiamenti strutturali, modifiche dei modelli organizzativi e variazioni di mercato all'interno del settore economico e presuppone un'attività di analisi e ricerca economica, che viene condotta attingendo a fonti informative pubbliche e non pubbliche.

Le fonti pubbliche sono rappresentate da elaborazioni di enti o società che svolgono ricerche di tipo economico-statistico (Istat, Censis, Banca d'Italia, Infocamere, ecc.) e che forniscono dati e informazioni sull'andamento economico dei mercati, sulla struttura e la dimensione dei principali settori economici e sulla congiuntura economica.

Oltre alle fonti di carattere pubblico, che forniscono informazioni più generali, vengono utilizzate fonti specifiche settoriali (riviste specializzate, partecipazione a seminari e convegni specialistici, pubblicazioni dei principali istituti di ricerca, indagini campionarie, ecc.); si tratta di fonti che illustrano: l'articolazione ed evoluzione dell'offerta, sia in termini di modelli organizzativi adottati che di gamma di servizi professionali erogati, l'andamento e la composizione della domanda, l'impatto di provvedimenti normativi sull'attività, sull'organizzazione e sulla struttura dello studio professionale o dell'impresa.

Un supporto più diretto e operativo proviene da una rete di tecnici costituita da istituti universitari, centri di ricerca, docenti e ricercatori, che opera anche tramite l'utilizzo di panel di professionisti e imprese.

Di seguito vengono esposti i criteri seguiti per la costruzione dello studio di settore VK23U, evoluzione dello studio UK23U.

L'attività economica oggetto dello studio di settore VK23U è quella relativa al seguente codice ATECO 2007:

- 71.12.20 - Servizi di progettazione di ingegneria integrata.

L'evoluzione dello studio di settore è stata condotta analizzando le informazioni contenute nel modello UK23U per la comunicazione dei dati rilevanti ai fini dell'applicazione degli studi di settore per il periodo d'imposta 2010, trasmesso dai contribuenti quale allegato al modello UNICO 2011.

I contribuenti interessati sono risultati pari a 8.281.

Nella prima fase di analisi 589 posizioni sono state scartate in quanto non utilizzabili nelle successive fasi dell'elaborazione dello studio di settore (casi di cessazione di attività, situazioni di non normale svolgimento dell'attività, contribuenti forfetari, presenza di attività secondarie con un'incidenza sui ricavi complessivi superiore al 30%, compensi/ricavi dichiarati ai fini dell'applicazione degli studi di settore maggiori di 7.500.000 euro).

Sui dati contenuti nei modelli studi di settore della restante platea sono state condotte analisi statistiche per rilevare la completezza, la correttezza e la coerenza delle informazioni in essi contenute.

Tali analisi hanno comportato, ai fini della definizione del campione dello studio, lo scarto di ulteriori 2.693 posizioni. I motivi di scarto sono stati:

- quadro D (elementi specifici dell'attività) non compilato;
- quadro F (elementi contabili) non compilato;
- quadro G (elementi contabili) non compilato;



- comune del quadro B (unità locale destinata all'esercizio dell'attività) e/o anagrafico mancante o errato;
- errata compilazione delle percentuali relative alla modalità di espletamento dell'attività (quadro D);
- errata compilazione delle percentuali relative alle aree specialistiche (quadro D);
- errata compilazione delle percentuali relative alla tipologia della clientela (quadro D);
- errata compilazione delle percentuali relative alla localizzazione dell'attività (quadro D);
- errata compilazione delle percentuali relative alla modalità di espletamento dell'attività (quadro Z);
- errata compilazione delle percentuali relative alle macroaree specialistiche (quadro Z);
- incongruenze fra i dati strutturali e i dati contabili.

A seguito degli scarti effettuati, il numero dei modelli oggetto delle successive analisi è stato pari a 4.999.

IDENTIFICAZIONE DEI GRUPPI OMOGENEI

Per suddividere i soggetti in gruppi omogenei sulla base degli aspetti strutturali, è stata seguita una strategia di analisi che combina in sequenza due tecniche statistiche di tipo multivariato:

- un'analisi fattoriale del tipo *Analyse des données* e nella fattispecie l'Analisi in Componenti Principali;
- un procedimento di *Cluster Analysis*.

L'Analisi in Componenti Principali è una tecnica statistica che permette di ridurre il numero delle variabili originarie pur conservando gran parte dell'informazione iniziale. A tal fine vengono identificate nuove variabili, dette componenti principali, tra loro ortogonali (linearmente indipendenti, incorrelate).

Le variabili prese in esame nell'Analisi in Componenti Principali sono quelle presenti in tutti i quadri del modello ad eccezione delle variabili dei quadri degli elementi contabili. Tale scelta nasce dall'esigenza di caratterizzare i soggetti in base ai possibili modelli organizzativi, alle diverse modalità di svolgimento dell'attività, ecc.; tale caratterizzazione è possibile solo utilizzando le informazioni relative alle strutture operative, al mercato di riferimento e a tutti quegli elementi specifici che caratterizzano le diverse realtà economiche.

Nell'applicazione dell'Analisi in Componenti Principali è stata scelta la soluzione migliore in termini di significatività statistica ed economica. Pertanto, sono state scelte le componenti principali che riescono a spiegare la maggior parte della varianza iniziale e che consentono, sulla base del criterio dell'interpretabilità, di rappresentare i diversi aspetti strutturali delle attività oggetto di studio.

La tecnica statistica della *Cluster Analysis*, applicata ai risultati dell'Analisi in Componenti Principali, permette di identificare gruppi omogenei di soggetti (cluster); in tal modo è possibile raggruppare i soggetti con caratteristiche strutturali ed organizzative simili¹.

L'utilizzo combinato delle due tecniche è preferibile rispetto a un'applicazione diretta della *Cluster Analysis* poiché, riducendo con l'Analisi in Componenti Principali il numero di variabili su cui effettuare il procedimento di classificazione, l'operazione di *clustering* risulta meno complessa e più precisa.

I gruppi omogenei individuati sono valutati anche in termini di significatività economica per verificarne l'aderenza alla concreta realtà settoriale.

Nel procedimento di *clustering* adottato, quindi, l'omogeneità dei gruppi deve essere interpretata non tanto in rapporto alle caratteristiche delle singole variabili, quanto in funzione delle principali interrelazioni esistenti tra le variabili esaminate che concorrono a definire il profilo dei singoli gruppi.

La descrizione dei gruppi omogenei è riportata nel Sub Allegato 5.A.

¹ Nella fase di *Cluster Analysis*, al fine di garantire la massima omogeneità dei soggetti appartenenti a ciascun gruppo, vengono classificate solo le osservazioni che presentano caratteristiche strutturali simili rispetto a quelle proprie di uno specifico gruppo omogeneo. Non vengono, invece, presi in considerazione, ai fini della classificazione, i soggetti che possiedono aspetti strutturali riferibili contemporaneamente a due o più gruppi omogenei. Ugualmente non vengono classificate le osservazioni che presentano un profilo strutturale molto dissimile rispetto all'insieme dei cluster individuati.



DEFINIZIONE DELLA FUNZIONE DI COMPENSO/RICAVO

Una volta suddivisi i soggetti in gruppi omogenei è necessario determinare, per ciascun gruppo omogeneo, la funzione matematica che meglio si adatta all'andamento dei compensi/ricavi dei soggetti appartenenti allo stesso gruppo. Per determinare tale funzione si è ricorso alla Regressione Lineare Multipla.

La Regressione Lineare Multipla è una tecnica statistica che permette di interpolare i dati con un modello statistico-matematico che descrive l'andamento della variabile dipendente in funzione di una serie di variabili indipendenti.

La stima della "funzione di compenso/ricavo" è stata effettuata individuando la relazione tra il compenso/ricavo (variabile dipendente) e i dati contabili e strutturali dei contribuenti (variabili indipendenti).

È opportuno rilevare che prima di definire il modello di regressione è stata effettuata un'analisi sui dati dei soggetti per verificare le condizioni di coerenza dei dati nell'esercizio dell'attività e per scartare le situazioni anomale; ciò si è reso necessario al fine di evitare possibili distorsioni nella determinazione della "funzione di compenso/ricavo".

A tal fine sono stati selezionati, in base alla loro capacità di individuare anomalie nella relazione tra le voci contabili e strutturali esaminate, indicatori di natura economico-contabile.

Gli indicatori selezionati per l'attività di lavoro autonomo sono i seguenti:

- **Rendimento orario professionisti**²;
- **Incidenza delle altre componenti negative al netto dei canoni di locazione sui compensi**³.

Le formule degli indicatori economico-contabili sono riportate nel Sub Allegato 5.C.1.

Gli indicatori selezionati per l'attività di impresa sono i seguenti:

- **Incidenza dei costi residuali di gestione sul valore della produzione**⁴;
- **Incidenza degli ammortamenti per beni strumentali mobili rispetto al valore degli stessi beni strumentali mobili ammortizzabili**⁵;
- **Incidenza dei costi per beni mobili acquisiti in dipendenza di contratti di locazione finanziaria rispetto al valore degli stessi**⁶.

Le formule degli indicatori economico-contabili sono riportate nel Sub Allegato 5.C.2.

Successivamente, ai fini della determinazione del campione di riferimento, sono stati esclusi i soggetti che non rispettavano le condizioni di normalità economica⁷ anche per un solo indicatore di quelli sopra citati.

Inoltre sono state escluse anche le imprese che presentavano la somma del costo del materiale impiegato e del costo per la produzione di servizi negativa.

Così definito il campione di riferimento, si è proceduto alla definizione della "funzione di compenso/ricavo" per ciascun gruppo omogeneo.

Per la determinazione della "funzione di compenso/ricavo" sono state utilizzate variabili contabili, variabili strutturali e variabili territoriali. La scelta delle variabili significative è stata effettuata con il metodo "stepwise"⁸.

² L'indicatore misura la plausibilità tra il numero delle ore di lavoro dichiarate dal contribuente ed il "valore aggiunto" prodotto.

³ L'indicatore verifica la plausibilità tra la voce "altre componenti negative" ed il totale dei compensi. Nel calcolo delle altre componenti negative non si tiene conto dei canoni di locazione (finanziaria e non finanziaria) relativi a beni immobili e a beni strumentali mobili.

⁴ L'indicatore verifica che le voci di costo relative agli oneri diversi di gestione e alle altre componenti negative costituiscano una plausibile componente residuale di costo.

⁵ L'indicatore misura la plausibilità tra il valore dei beni strumentali mobili di proprietà ammortizzabili e il valore degli ammortamenti dei beni strumentali mobili.

⁶ L'indicatore misura la plausibilità tra il valore dei beni strumentali mobili acquisiti in dipendenza di contratti di locazione finanziaria (in leasing) e i canoni di leasing.

⁷ Vedi "Analisi della Normalità Economica". Si fa presente che, ai soli fini indicati, per l'indicatore "Incidenza delle altre componenti negative al netto dei canoni di locazione sui compensi" si fa riferimento ai compensi dichiarati, nel denominatore della rispettiva formula.

⁸ Il metodo *stepwise* unisce due tecniche statistiche per la scelta del miglior modello di stima: la regressione *forward* ("in avanti") e la regressione *backward* ("indietro"). La regressione *forward* prevede di partire da un modello senza variabili e di introdurre passo dopo passo



Una volta selezionate le variabili, la determinazione della “funzione di compenso/ricavo” è ottenuta applicando il metodo dei minimi quadrati generalizzati, che consente di controllare l’eventuale presenza di eteroschedasticità connessa alla variabilità legata ad aspetti dimensionali.

Nella definizione della “funzione di compenso” le variabili considerate ai fini della regressione sono state:

- il Numero del Totale incarichi/prestazioni delle attività⁹ stimate attraverso il confronto del compenso medio con la soglia inferiore di riferimento¹⁰;
- le variabili contabili e le “Ore dedicate all’attività”, in funzione dell’incidenza sui compensi del Totale incarichi/prestazioni di tutte le altre attività non ricomprese al punto precedente.

Nella definizione della “funzione di compenso/ricavo” si è tenuto conto delle possibili differenze di risultati economici legate al luogo di svolgimento dell’attività, in modo da individuare ulteriori differenze territoriali oltre a quelle già rilevate con la *Cluster Analysis*.

Nella funzione di compenso, per l’insieme delle attività di cui al primo punto, sono state considerate anche le differenze che possono emergere a livello provinciale nello svolgimento dell’attività. Di conseguenza le soglie inferiori di riferimento, utilizzate ai fini della stima dei compensi, sono state articolate, ove questo fosse risultato significativo, a livello provinciale. L’individuazione di tali valori è stata operata scegliendo quelli che possono ritenersi economicamente plausibili con riferimento alle pratiche osservabili nel settore e nel territorio specifico. Inoltre, nella definizione della funzione di compenso si è tenuto conto anche delle differenze legate all’“Età professionale” che interviene come correttivo da applicare al coefficiente della variabile “Ore dedicate all’attività”.

Nel Sub Allegato 5.H.1 vengono riportate le variabili ed i rispettivi coefficienti della “funzione di compenso” per l’attività di lavoro autonomo.

Nella funzione di ricavo sono stati utilizzati i risultati dello studio della “Territorialità del livello del reddito disponibile per abitante”¹¹ che differenzia il territorio nazionale sulla base del livello del reddito disponibile per provincia.

Nella definizione della funzione di ricavo il livello del reddito disponibile per abitante è stato rappresentato con una variabile standardizzata rispetto al valore massimo ed è stata analizzata la sua interazione con le trasformate della variabile “Valore beni strumentali mobili”.

Affinché la stima dei ricavi tenga conto dell’eventuale presenza di “Variazione delle rimanenze valutate a costo”¹², si utilizza un fattore correttivo (FC), che interviene come fattore di abbattimento di tutte le variabili

la variabile più significativa, mentre la regressione *backward* inizia considerando nel modello tutte le variabili disponibili e rimuovendo passo per passo quelle non significative. Con il metodo *stepwise*, partendo da un modello di regressione senza variabili, si procede per passi successivi alternando due fasi: nella prima fase, si introduce la variabile maggiormente significativa fra quelle considerate; nella seconda, si riesamina l’insieme delle variabili introdotte per verificare se è possibile eliminarne qualcuna non più significativa. Il processo continua fino a quando non è più possibile apportare alcuna modifica all’insieme delle variabili, ovvero quando nessuna variabile può essere aggiunta oppure eliminata.

⁹ Tali attività che si riferiscono a quelle in applicazione sono: "Indagini preliminari, valutazione d’impatto ambientale, ricerca di finanziamenti e/o studi di fattibilità tecnico - economica", "Progettazione di opere pubbliche (preliminare e/o definitiva e/o esecutiva)", "Progettazione preliminare di opere private (importo opere fino a euro 51.646,00)", "Progettazione preliminare di opere private (importo opere oltre euro 51.646,00 e fino a euro 258.228,00)", "Progettazione preliminare di opere private (importo opere oltre euro 258.228,00)", "Progettazione esecutiva di opere private (importo opere fino a euro 51.646,00)", "Progettazione esecutiva di opere private (importo opere oltre euro 51.646,00 e fino a euro 258.228,00)", "Progettazione esecutiva di opere private (importo opere oltre euro 258.228,00)", "Attività di project management", "Direzione lavori, assistenza al collaudo e liquidazione finale di opere pubbliche", "Direzione lavori, assistenza al collaudo e liquidazione finale di opere private (importo opere fino a euro 51.646,00)", "Direzione lavori, assistenza al collaudo e liquidazione finale di opere private (importo opere oltre euro 51.646,00 fino a euro 258.228,00)", "Direzione lavori, assistenza al collaudo e liquidazione finale di opere private (importo opere oltre euro 258.228,00)", "Misura e contabilità lavori", "Gestione della sicurezza (D.lgs. 81/2008)", "Controllo qualità", "Addestramento e formazione del personale", "Costruzione, montaggio e avviamento dell’opera", "Collaudo di lavori e forniture di opere", "Gestione e manutenzione programmata nell’esercizio dell’opera finale", "Consulenza Tecnica d’Ufficio", "Attività di contenzioso e/o consulenza tecnica di parte e/o arbitrato e/o conciliazione", "Attività di consulenza (escluse C.T.U. e C.T.P.)", "Perizie estimative", "Certificazione/Qualificazione energetica degli edifici" e "Certificazione acustica degli edifici".

¹⁰ Per maggior dettaglio si veda la Nota ai coefficienti delle funzioni di compenso del Sub Allegato 5.H.1.

¹¹ I criteri e le conclusioni dello studio sono riportati nell’apposito Decreto Ministeriale.

¹² La “Variazione delle rimanenze valutate a costo” è pari alla differenza tra le rimanenze finali e le esistenze iniziali relative ai prodotti finiti, prodotti in corso di lavorazione e servizi non di durata ultrannuale e alle opere, forniture e servizi di durata ultrannuale di cui all’art.93, comma 5, del TUIR.



della funzione di ricavo, ad eccezione della “Variazione delle rimanenze (iniziali – finali) valutate a costo”¹³. Il fattore correttivo interviene sulle variabili della funzione di ricavo quando le rimanenze finali valutate a costo presentano un incremento rispetto alle relative esistenze iniziali.

Il fattore correttivo FC viene così determinato:

$$FC = 1 \text{ se Costi} = 0$$

$$FC = 0 \text{ se “Variazione delle rimanenze valutate a costo”} > \text{Costi}$$

$$FC = 1 - [(\text{maggior valore tra la “Variazione delle rimanenze valutate a costo” e } 0) / \text{Costi}]$$


Dove:

Costi = [valore massimo tra [costo del materiale impiegato + costo per la produzione di servizi + spese per acquisti di servizi - compensi corrisposti ai soci per l'attività di amministratore (società ed enti soggetti all'Ires) + altri costi per servizi + ammortamenti per beni mobili strumentali + abbonamenti a riviste e giornali, acquisto di libri, spese per cancelleria + spese per omaggio a clienti ed articoli promozionali - altri costi e oneri non afferenti alla produzione (spese generali amministrative, spese di vendita, costi di ricerca e sviluppo, ecc.)] e 0] + [costo per il godimento di beni di terzi (canoni di leasing, canoni relativi a beni immobili) - canoni relativi a beni immobili] + [spese per lavoro dipendente e per altre prestazioni diverse da lavoro dipendente afferenti l'attività dell'impresa - compensi corrisposti ai soci per l'attività di amministratore (società di persone) - spese per personale non afferente alla produzione] + [interessi e altri oneri finanziari - interessi e oneri finanziari non afferenti alla produzione].

Nel caso in cui le esistenze iniziali valutate a costo superino le relative rimanenze finali interviene, nella determinazione della funzione di ricavo, la valorizzazione della variabile “Variazione delle rimanenze (iniziali – finali) valutate a costo”.

Nel Sub Allegato 5.H.2 vengono riportate le variabili ed i rispettivi coefficienti della “funzione di ricavo” per l'attività di impresa.

¹³ La “Variazione delle rimanenze (iniziali – finali) valutate a costo” è pari alla differenza tra le esistenze iniziali e le rimanenze finali relative ai prodotti finiti, prodotti in corso di lavorazione e servizi non di durata ultrannuale e alle opere, forniture e servizi di durata ultrannuale di cui all'art.93, comma 5, del TUIR.



APPLICAZIONE DELLO STUDIO DI SETTORE

In fase di applicazione dello studio di settore sono previste le seguenti fasi:

- Analisi Discriminante;
- Analisi della Coerenza;
- Analisi della Normalità Economica;
- Analisi della Congruità.

ANALISI DISCRIMINANTE

Una volta suddivisi i soggetti in gruppi omogenei è necessario determinare una regola di classificazione in grado di definire l'appartenenza di ciascun contribuente ai gruppi omogenei individuati nella fase di Cluster Analysis; la descrizione dei gruppi omogenei è riportata nel Sub Allegato 5.A.

Al riguardo, è stata utilizzata l'analisi discriminante lineare di Fisher. Si tratta di una tecnica statistica multivariata utile per identificare quelle variabili che meglio discriminano i gruppi omogenei¹⁴.

Nell'analisi discriminante lineare, per ogni gruppo omogeneo viene calcolata una funzione di classificazione come combinazione lineare delle variabili discriminanti¹⁵.

Sulla base dei punteggi discriminanti, ottenuti utilizzando tale funzione, viene determinata la probabilità di appartenenza ai gruppi omogenei¹⁶. In tal modo è possibile associare ogni singolo contribuente ad uno o più gruppi omogenei definendo le relative probabilità di appartenenza.

Nel Sub Allegato 5.B vengono riportate le variabili risultate significative nell'analisi con i rispettivi pesi discriminanti individuati per ogni gruppo omogeneo.

ANALISI DELLA COERENZA

L'analisi della coerenza permette di valutare i contribuenti sulla base di specifici indicatori economici, calcolati come rapporto tra determinate variabili contabili e/o strutturali contenute nel modello per la comunicazione dei dati rilevanti ai fini dell'applicazione degli studi di settore. Gli indicatori per i professionisti sono stati selezionati in base alla loro capacità di misurare l'efficienza e la redditività dello studio professionale; gli indicatori per le imprese, in base alla loro capacità di misurare l'efficienza, la produttività e la redditività nello svolgimento dell'attività economica.

Con l'analisi della coerenza, per ciascun soggetto, si valuta il posizionamento del valore di ogni singolo indicatore rispetto ad un intervallo, individuato come economicamente coerente sulla base dei valori soglia ammissibili.

¹⁴ Le variabili discriminanti vengono selezionate con il metodo *stepwise* partendo da quelle utilizzate nell'Analisi in Componenti Principali.

¹⁵ La funzione di classificazione è definita nel seguente modo:

$$w_i = a_{i0} + a_{i1}vardis_1 + a_{i2}vardis_2 + \dots + a_{im}vardis_m$$

dove:

w_i è il punteggio discriminante relativo al gruppo omogeneo i ;

a_{i0} è l'intercetta;

a_{ij} sono i pesi discriminanti scelti in modo da rendere massima la separazione tra i gruppi;

$vardis_j$ è la j -esima variabile discriminante.

¹⁶ La probabilità di appartenenza al gruppo omogeneo i è calcolata nel seguente modo:

$$Prob_i = \frac{e^{\{w_i - \text{Max}[w_1, w_2, \dots, w_n]\}}}{\sum_{k=1}^n e^{\{w_k - \text{Max}[w_1, w_2, \dots, w_n]\}}}$$

dove n è il numero complessivo di gruppi omogenei.



Gli indicatori utilizzati nell'analisi della coerenza per l'attività di lavoro autonomo sono i seguenti:

- **Resa oraria per addetto**¹⁷;
- **Incidenza delle spese sui compensi**¹⁸.

Le formule degli indicatori utilizzati sono riportati nel Sub Allegato 5.C.1.

Gli indicatori utilizzati nell'analisi della coerenza per l'attività di impresa sono i seguenti:

- **Valore aggiunto lordo per addetto**¹⁹;
- **Redditività**²⁰.

Le formule degli indicatori utilizzati sono riportati nel Sub Allegato 5.C.2.

Ai fini della individuazione dei valori soglia che definiscono l'intervallo di coerenza economica, per ciascuno degli indicatori utilizzati sono state esaminate preliminarmente le relative distribuzioni ventiliche²¹ differenziate per gruppo omogeneo; per gli indicatori "Resa oraria per addetto" e "Valore aggiunto lordo per addetto" anche sulla base della "territorialità generale"²² a livello provinciale; per l'indicatore "Incidenza delle spese sui compensi" anche sulla base della presenza/assenza di forza lavoro²³. I valori delle soglie dei diversi indicatori sono stati individuati scegliendo quelli che possono ritenersi economicamente plausibili con riferimento alle pratiche osservabili nel settore e nel cluster specifico. Per gli indicatori "Resa oraria per addetto" e "Valore aggiunto lordo per addetto" si è inoltre tenuto conto del differente livello dei compensi/ricavi derivante dal contesto socio-economico del territorio di riferimento. Per l'indicatore "Incidenza delle spese sui compensi" si è invece tenuto conto, principalmente, del diverso ammontare delle spese sostenute dai contribuenti che si avvalgono di dipendenti e/o collaboratori rispetto a coloro che non se ne avvalgono.

Le distribuzioni ventiliche degli indicatori di coerenza economica vengono riportate nel Sub Allegato 5.D.1 per l'attività di lavoro autonomo e nel Sub Allegato 5.D.2 per l'attività di impresa.

I valori soglia di coerenza ammissibili sono riportati nel Sub Allegato 5.E.1 per l'attività di lavoro autonomo e nel Sub Allegato 5.E.2 per l'attività di impresa.

Il soggetto risulta coerente per l'indicatore "Resa oraria per addetto" se il valore dell'indicatore si posiziona all'interno dell'intervallo individuato come economicamente coerente. Nel caso in cui il "Numero di mesi di attività nel corso del periodo d'imposta" risulti pari a zero il soggetto viene definito coerente.

Il soggetto risulta coerente per l'indicatore "Incidenza delle spese sui compensi" se l'indicatore è calcolabile e se il suo valore si posiziona all'interno dell'intervallo individuato come economicamente coerente.

Il soggetto risulta coerente per l'indicatore "Valore aggiunto lordo per addetto" se il valore dell'indicatore si posiziona all'interno dell'intervallo individuato come economicamente coerente. Nel caso in cui il "Numero di mesi di attività nel corso del periodo d'imposta" risulti pari a zero il soggetto viene definito coerente.

¹⁷ L'indicatore misura l'ammontare dei compensi percepiti dallo studio professionale per i servizi erogati da ciascun addetto nell'arco temporale di un'ora.

¹⁸ L'indicatore misura il peso del totale delle spese sostenute dallo studio professionale (al netto delle "altre componenti negative") sui compensi complessivamente incassati.


¹⁹ L'indicatore misura la creazione del valore con riferimento al contributo di ciascun addetto. Il valore aggiunto lordo rappresenta infatti il valore che un'azienda aggiunge, con l'impiego dei fattori produttivi, al valore dei beni e dei servizi che acquisisce: consumi di materie prime e merci (acquisti più variazioni di rimanenze) e prestazioni di servizi (energia, servizi di pulizia, ecc.). Misura, quindi, la capacità dell'impresa di remunerare quei fattori che contribuiscono a generare valore, ad esempio: il lavoro (sotto forma di salari, stipendi, contributi, indennità di fine rapporto), i finanziamenti di terzi (sotto forma di interessi), i finanziamenti di capitale di rischio (sotto forma di utili), ecc.

²⁰ L'indicatore fornisce una misura della maggiorazione applicata ai costi caratteristici sostenuti nel periodo d'imposta (costo del venduto, costo per la produzione dei servizi, spese per acquisti di servizi, altri costi per servizi, spese per noli e spese per lavoro dipendente).

²¹ Nella terminologia statistica, si definisce "distribuzione ventilica" l'insieme dei valori che suddividono le osservazioni, ordinate per valori crescenti dell'indicatore, in 20 gruppi di uguale numerosità. Il primo ventile è il valore al di sotto del quale si posiziona il primo 5% delle osservazioni; il secondo ventile è il valore al di sotto del quale si posiziona il primo 10% delle osservazioni, e così via.

²² I criteri e le conclusioni dello studio sono riportati nell'apposito Decreto Ministeriale.

²³ La presenza di forza lavoro è condizionata alla presenza di Spese per prestazioni di lavoro dipendente o Spese per prestazioni di collaborazione coordinata e continuativa o Compensi corrisposti a terzi per prestazioni direttamente afferenti l'attività professionale e artistica.



Il soggetto risulta coerente per l'indicatore "Redditività" se il valore dell'indicatore si posiziona all'interno dell'intervallo individuato come economicamente coerente. Nel caso in cui l'indicatore risulti non calcolabile²⁴ o indeterminato²⁵ il soggetto viene definito coerente.

In applicazione, per ogni singolo soggetto, i valori soglia di ciascun indicatore di coerenza economica sono ottenuti come media, ponderata con le relative probabilità di appartenenza, dei valori di riferimento individuati per gruppo omogeneo. Per gli indicatori "Valore aggiunto lordo per addetto" e "Resa oraria per addetto" tali valori soglia vengono ponderati anche sulla base della percentuale di appartenenza alle diverse aree territoriali.

ANALISI DELLA NORMALITÀ ECONOMICA

L'analisi della normalità economica è mirata ad individuare la correttezza dei dati dichiarati. A tal fine, per ogni singolo soggetto vengono calcolati indicatori economico-contabili da confrontare con i valori di riferimento che individuano le condizioni di normalità economica.

Gli indicatori di normalità economica sono stati, pertanto, selezionati in base alla loro capacità di individuare anomalie nella relazione tra le voci contabili e strutturali esaminate.

Gli indicatori di normalità economica individuati per l'attività di lavoro autonomo sono i seguenti:

- **Rendimento orario professionisti** ²⁶;
- **Incidenza delle altre componenti negative al netto dei canoni di locazione sui compensi** ²⁷.

Le formule degli indicatori utilizzati sono riportate nel Sub Allegato 5.C.1.

Gli indicatori di normalità economica individuati per l'attività di impresa sono i seguenti:

- **Incidenza dei costi residuali di gestione sul valore della produzione** ²⁸;
- **Incidenza degli ammortamenti per beni strumentali mobili rispetto al valore degli stessi beni strumentali mobili ammortizzabili** ²⁹;
- **Incidenza dei costi per beni mobili acquisiti in dipendenza di contratti di locazione finanziaria rispetto al valore degli stessi** ³⁰.

Le formule degli indicatori utilizzati sono riportate nel Sub Allegato 5.C.2.

Ai fini della individuazione dei valori di riferimento per gli indicatori di normalità economica sono state esaminate preliminarmente le relative distribuzioni ventili, differenziate per gruppo omogeneo. I valori delle soglie dei diversi indicatori sono stati individuati scegliendo quelli che possono ritenersi economicamente plausibili con riferimento alle pratiche osservabili nel settore e nel cluster specifico.

Le distribuzioni ventili degli indicatori di normalità economica vengono riportate nel Sub Allegato 5.F.1 per l'attività di lavoro autonomo e nel Sub Allegato 5.F.2 per l'attività di impresa.

I valori soglia di normalità economica sono riportati nel Sub Allegato 5.G.1 per l'attività di lavoro autonomo e nel Sub Allegato 5.G.2 per l'attività di impresa.

²⁴ Un indicatore si definisce non calcolabile quando nel rapporto (numeratore diviso denominatore) il denominatore è pari a zero e il numeratore è diverso da zero.

²⁵ Un indicatore si definisce indeterminato quando nel rapporto (numeratore diviso denominatore) il numeratore e il denominatore sono entrambi pari a zero.

²⁶ L'indicatore misura la plausibilità tra il numero delle ore di lavoro dichiarate dal contribuente ed il "valore aggiunto" prodotto.

²⁷ L'indicatore verifica la plausibilità tra la voce "altre componenti negative" ed il totale dei compensi. Nel calcolo delle altre componenti negative non si tiene conto dei canoni di locazione (finanziaria e non finanziaria) relativi a beni immobili e a beni strumentali mobili.

²⁸ L'indicatore verifica che le voci di costo relative agli oneri diversi di gestione e alle altre componenti negative costituiscano una plausibile componente residuale di costo.

²⁹ L'indicatore misura la plausibilità tra il valore dei beni strumentali mobili di proprietà ammortizzabili e il valore degli ammortamenti dei beni strumentali mobili.

³⁰ L'indicatore misura la plausibilità tra il valore dei beni strumentali mobili acquisiti in dipendenza di contratti di locazione finanziaria (in leasing) e i canoni di leasing.



In applicazione, per ogni singolo soggetto, i valori soglia di ciascun indicatore di normalità economica sono ottenuti come media, ponderata con le relative probabilità di appartenenza, dei valori di riferimento individuati per gruppo omogeneo.

Ciascuno di questi indicatori, nell'ordine di seguito riportato, può determinare maggiori compensi/ricavi che si sommano al compenso/ricavo puntuale e al compenso/ricavo minimo stimati con l'analisi della congruità successivamente descritta.

Attività di lavoro autonomo

RENDIMENTO ORARIO PROFESSIONISTI

Per ogni contribuente, viene calcolata la variabile "Ore teoriche del professionista"³¹.

In presenza di un valore della variabile "Ore teoriche del professionista" superiore a quello della variabile "Ore dichiarate dal professionista"³², le "Ore dedicate all'attività"³³ sono aumentate per un valore pari alla differenza tra le "Ore teoriche del professionista" e le "Ore dichiarate dal professionista".

Il nuovo valore delle "Ore dedicate all'attività" costituisce il parametro di riferimento per la riapplicazione dell'analisi della congruità e per la determinazione dei maggiori compensi da normalità economica³⁴.

INCIDENZA DELLE ALTRE COMPONENTI NEGATIVE AL NETTO DEI CANONI DI LOCAZIONE SUI COMPENSI

Per ogni contribuente, si determina il valore massimo ammissibile per la variabile "Altre componenti negative nette" moltiplicando la soglia massima di normalità economica dell'indicatore, divisa 100, per i "Compensi da congruità e da normalità"³⁵.

Nel caso in cui il valore dichiarato delle "Altre componenti negative nette" si posizioni al di sopra di detto valore massimo ammissibile, la parte di spese eccedente tale valore, ponderata con la percentuale sui compensi del Totale incarichi/prestazioni derivanti da: "Stabili collaborazioni con studi e/o strutture di terzi" e "Altre attività", costituisce parametro di riferimento per la determinazione dei maggiori compensi da normalità economica, calcolati moltiplicando tale parte eccedente per il relativo coefficiente.

³¹ La variabile è calcolata come:

Ore teoriche del professionista= Minor valore tra "Valore massimo nel periodo di imposta" e (((Compensi dichiarati - Spese per prestazioni di collaborazione coordinata e continuativa - Compensi corrisposti a terzi per prestazioni direttamente afferenti l'attività professionale e artistica - Consumi - Altre spese)/soglia massima di normalità economica dell'indicatore) - "Ore lavorate dai dipendenti");
(professionista che opera in forma individuale)

Ore teoriche del professionista= Minor valore tra ("Valore massimo nel periodo di imposta" * Numero soci o associati che prestano attività nello studio) e (((Compensi dichiarati - Spese per prestazioni di collaborazione coordinata e continuativa - Compensi corrisposti a terzi per prestazioni direttamente afferenti l'attività professionale e artistica - Consumi - Altre spese)/soglia massima di normalità economica dell'indicatore) - "Ore lavorate dai dipendenti").
(esercizio collettivo dell'attività professionale)

Il "Valore massimo nel periodo di imposta", ovvero 2400 ore (pari a 50*48), è rapportato al numero di mesi di svolgimento dell'attività ("Numero di mesi di attività nel corso del periodo d'imposta" diviso 12).
Le "Ore lavorate dai dipendenti" sono pari a numero dipendenti * 50 * 48. Il numero dipendenti è pari al numero delle giornate retribuite diviso 312.


³² La variabile è calcolata come:

Ore dichiarate dal professionista = Numero di ore settimanali dedicate all'attività * numero di settimane di lavoro nel periodo d'imposta;
(professionista che opera in forma individuale)
Ore dichiarate dal professionista = Numero di ore settimanali dedicate all'attività * numero di settimane di lavoro nel periodo d'imposta / Numero soci o associati che prestano attività nello studio.
(esercizio collettivo dell'attività professionale)

³³ La definizione delle "Ore dedicate all'attività" è riportata nella "Nota alla variabile di regressione Ore dedicate all'attività".

³⁴ I maggiori compensi da normalità economica correlati a tale indicatore sono calcolati come differenza tra il compenso puntuale, derivante dalla riapplicazione dell'analisi della congruità con il nuovo valore delle "Ore dedicate all'attività", e il compenso puntuale di partenza, calcolato sulla base dei dati dichiarati dal contribuente.

³⁵ Compensi da congruità e da normalità = Compenso puntuale da analisi della congruità + Maggior compenso da normalità economica relativo all'indicatore "Rendimento orario professionisti".



Tale coefficiente è stato individuato, distintamente per gruppo omogeneo (*cluster*), come rapporto tra la somma dei compensi puntuali, calcolati applicando a tutti i soggetti del cluster la specifica funzione di compenso con l'utilizzo delle sole variabili contabili di spesa, e la somma delle stesse variabili contabili di spesa³⁶ (vedi tabella 1).

Tabella 1 – Coefficienti di determinazione dei maggiori compensi da applicarsi alle altre componenti negative nette

Cluster	Coefficiente
1	1,8042
2	1,6897
5	1,5525

In applicazione, per ogni contribuente il coefficiente di determinazione dei maggiori compensi è ottenuto come media, ponderata con le relative probabilità di appartenenza, dei coefficienti individuati per ogni gruppo omogeneo.

Attività di impresa

INCIDENZA DEI COSTI RESIDUALI DI GESTIONE SUL VALORE DELLA PRODUZIONE

Per ogni contribuente, si determina il valore massimo ammissibile per la variabile “Costi residuali di gestione” moltiplicando la soglia massima di normalità economica dell'indicatore, divisa 100, per il “Valore della produzione”.

Nel caso in cui il “Valore della produzione” sia maggiore di zero e il valore dichiarato dei “Costi residuali di gestione” si posizioni al di sopra di detto valore massimo ammissibile, la parte di costi eccedente tale valore costituisce parametro di riferimento per la riapplicazione dell'analisi di congruità e per la determinazione dei maggiori ricavi da normalità economica³⁷.

La parte di costi eccedente il valore dichiarato dei “Costi residuali di gestione” costituisce altresì parametro di riferimento per l'ulteriore determinazione di maggiori ricavi da normalità economica calcolati moltiplicando tale parte eccedente per il fattore correttivo (FC) e per il relativo coefficiente.

Tale coefficiente è stato individuato, distintamente per gruppo omogeneo (*cluster*), come rapporto tra la somma dei ricavi puntuali, calcolati applicando a tutti i soggetti del cluster la specifica funzione di ricavo con l'utilizzo delle sole variabili contabili di costo, e la somma delle stesse variabili contabili di costo³⁸ (vedi tabella 2).

Tabella 2 – Coefficienti di determinazione dei maggiori ricavi da applicarsi ai costi residuali di gestione

Cluster	Coefficiente
1	1,1365
2	1,0636
3	1,0397
4	1,0782
5	1,1131


In applicazione, per ogni contribuente il coefficiente di determinazione dei maggiori ricavi è ottenuto come media, ponderata con le relative probabilità di appartenenza, dei coefficienti individuati per ogni gruppo omogeneo.

INCIDENZA DEGLI AMMORTAMENTI PER BENI STRUMENTALI MOBILI RISPETTO AL VALORE DEGLI STESSI BENI STRUMENTALI MOBILI AMMORTIZZABILI

³⁶ Le variabili contabili di spesa sono ponderate secondo quanto dettagliato nel Sub Allegato 5.H.1.

³⁷ I maggiori ricavi da normalità economica correlati a tale indicatore sono calcolati come differenza tra il ricavo puntuale, derivante dalla riapplicazione dell'analisi della congruità con il fattore correttivo (FC) ricalcolato aggiungendo ai Costi (utilizzati nel calcolo dello stesso fattore correttivo FC) l'ecedenza dei Costi residuali di gestione, e il ricavo puntuale di partenza.

³⁸ Per il calcolo del rapporto le variabili contabili di costo sono state moltiplicate per il fattore correttivo (FC).



Per ogni contribuente, si determina il valore massimo ammissibile per la variabile “Ammortamenti per beni mobili strumentali al netto dei beni di costo unitario non superiore a 516,46 euro” moltiplicando la soglia massima di normalità economica dell'indicatore, divisa 100, per il “Valore dei beni strumentali mobili in proprietà al netto dei beni di costo unitario non superiore a 516,46 euro”³⁹.

Nel caso in cui il valore dichiarato degli “Ammortamenti per beni mobili strumentali al netto dei beni di costo unitario non superiore a 516,46 euro” si posizioni al di sopra di detto valore massimo ammissibile, con “Numero di mesi di attività nel corso del periodo d'imposta” diverso da zero, la parte degli ammortamenti eccedente tale valore costituisce parametro di riferimento per la determinazione dei maggiori ricavi da normalità economica, calcolati moltiplicando tale parte eccedente per il fattore correttivo (FC) e per il relativo coefficiente (pari a 3,7294).

Tale coefficiente è stato calcolato sulla base dei dati dichiarati dai soggetti che hanno contemporaneamente valorizzato la variabile “Valore dei beni strumentali mobili in proprietà” e la variabile “Ammortamenti per beni mobili strumentali”. In particolare, il coefficiente è stato individuato come rapporto tra la somma dei ricavi puntuali, calcolati applicando a tali soggetti le funzioni di ricavo con l'utilizzo della sola variabile “Valore dei beni strumentali mobili in proprietà”, e la somma degli “Ammortamenti per beni mobili strumentali”⁴⁰.

INCIDENZA DEI COSTI PER BENI MOBILI ACQUISITI IN DIPENDENZA DI CONTRATTI DI LOCAZIONE FINANZIARIA RISPETTO AL VALORE DEGLI STESSI

Per ogni contribuente, si determina il valore massimo ammissibile per la variabile “Canoni per beni mobili acquisiti in dipendenza di contratti di locazione finanziaria” moltiplicando la soglia massima di normalità economica dell'indicatore, divisa 100, per il “Valore dei beni strumentali mobili relativo a beni acquisiti in dipendenza di contratti di locazione finanziaria”³⁹.


Nel caso in cui il valore dichiarato dei “Canoni per beni mobili acquisiti in dipendenza di contratti di locazione finanziaria” si posizioni al di sopra di detto valore massimo ammissibile, con “Numero di mesi di attività nel corso del periodo d'imposta” diverso da zero, la parte dei canoni eccedente tale valore costituisce parametro di riferimento per la determinazione dei maggiori ricavi da normalità economica, calcolati moltiplicando tale parte eccedente per il fattore correttivo (FC) e per il relativo coefficiente (pari a 1,1627).

Tale coefficiente è stato calcolato sulla base dei dati dichiarati dai soggetti che hanno contemporaneamente valorizzato la variabile “Valore dei beni strumentali mobili relativo a beni acquisiti in dipendenza di contratti di locazione finanziaria” e la variabile “Canoni per beni mobili acquisiti in dipendenza di contratti di locazione finanziaria”. In particolare, il coefficiente è stato individuato come rapporto tra la somma dei ricavi puntuali, calcolati applicando a tali soggetti le funzioni di ricavo con l'utilizzo della sola variabile “Valore dei beni strumentali mobili relativo a beni acquisiti in dipendenza di contratti di locazione finanziaria”, e la somma dei “Canoni per beni mobili acquisiti in dipendenza di contratti di locazione finanziaria”⁴¹.

³⁹ La variabile viene rapportata al numero di mesi di svolgimento dell'attività (“Numero di mesi di attività nel corso del periodo d'imposta” diviso 12).

⁴⁰ Per il calcolo del rapporto la variabile Ammortamenti per beni mobili strumentali è stata moltiplicata per il fattore correttivo (FC).

⁴¹ Per il calcolo del rapporto la variabile Canoni per beni mobili acquisiti in dipendenza di contratti di locazione finanziaria è stata moltiplicata per il fattore correttivo (FC).



ANALISI DELLA CONGRUITÀ

Per ciascun contribuente viene calcolato, per ogni gruppo omogeneo, il “compenso/ricavo puntuale di cluster” come somma dei prodotti fra le variabili individuate ai fini della definizione della funzione di compenso/ricavo ed i relativi coefficienti.

Per tener conto della variabilità legata alla stima del compenso/ricavo puntuale del singolo contribuente viene calcolato, per ogni gruppo omogeneo, l'intervallo di confidenza al livello del 99,99%⁴². Il limite inferiore di tale intervallo di confidenza costituisce il “compenso/ricavo minimo di cluster”⁴³.

La media ponderata con le relative probabilità di appartenenza dei “compensi/ricavi puntuali di cluster”, definiti per il contribuente in relazione a ciascun gruppo omogeneo, costituisce il “compenso/ricavo puntuale” del contribuente.

La media ponderata con le relative probabilità di appartenenza dei “compensi/ricavi minimi di cluster”, definiti per il contribuente in relazione a ciascun gruppo omogeneo, costituisce il “compenso/ricavo minimo” del contribuente.

Al compenso/ricavo puntuale e al compenso/ricavo minimo stimati con l'analisi della congruità vengono aggiunti gli eventuali maggiori compensi/ricavi derivanti dall'applicazione dell'analisi della normalità economica.

Nell'Allegato 14 vengono riportate, per l'attività di impresa, le modalità di neutralizzazione delle variabili per la componente relativa all'attività di vendita di beni soggetti ad aggio o ricavo fisso.

Nel Sub Allegato 5.H.1 vengono riportate le variabili ed i rispettivi coefficienti delle “funzioni di compenso” per l'attività di lavoro autonomo, nel Sub Allegato 5.H.2 vengono riportate le variabili ed i rispettivi coefficienti delle “funzioni di ricavo” per l'attività di impresa.

⁴² Nella terminologia statistica, per “intervallo di confidenza” si intende un intervallo, centrato sul compenso/ricavo puntuale \hat{y} e delimitato da due estremi (uno inferiore e l'altro superiore), che include con un livello di probabilità prefissato il valore dell'effettivo compenso/ricavo del contribuente.

Il livello di probabilità prefissato (o livello di fiducia) viene generalmente indicato con la notazione “(1 - α)%”, dove α rappresenta la probabilità che l'intervallo di confidenza non contenga l'effettivo compenso/ricavo del contribuente. Per un livello di fiducia pari al 99,99% il valore corrispondente di α è pari a 0,01%.


⁴³ Indicando con \hat{y} il “compenso/ricavo puntuale di cluster” del generico contribuente, il corrispondente “compenso/ricavo minimo di cluster” è ottenuto attraverso la seguente formula:

$$\hat{y} - 3,92 * s \sqrt{x' C x}$$

dove:

- C è la matrice inversa della matrice data dalle somme dei quadrati e dei prodotti incrociati delle variabili indipendenti, opportunamente pesate per controllare l'eventuale presenza di eteroschedasticità;
- s è la radice quadrata del *Mean Square Error* (RMSE);
- x è il vettore delle variabili indipendenti osservate per il generico contribuente;
- 3,92 è il valore di riferimento, al livello di probabilità prescelto, della distribuzione *t* di Student che asintoticamente approssima una distribuzione normale standardizzata.

I valori relativi alla matrice “ C ” e al valore del “RMSE”, di ciascun cluster, vengono riportati nell'Allegato 15.



SUB ALLEGATI

SUB ALLEGATO 5.A – DESCRIZIONE DEI GRUPPI OMOGENEI

I gruppi omogenei sono stati individuati sulla base dei seguenti fattori:

- macroarea specialistica;
- dimensione e struttura dello studio.

La **macroarea specialistica** ha consentito di raggruppare gli studi di ingegneria integrata in ragione del settore principale di intervento: civile e ambientale (cluster 1 e 3), industriale (cluster 4 e 5) o dell'informazione (cluster 2).

La **dimensione** e la **struttura** hanno contribuito ad individuare gli studi di ingegneria integrata di più grandi dimensioni (cluster 3 e 4).

I contribuenti del presente studio possono esercitare attività d'impresa o di lavoro autonomo.

Nelle successive descrizioni dei cluster emersi dall'analisi, salvo segnalazione contraria, l'indicazione di valori numerici riguarda valori medi.

CLUSTER 1 - STUDI DI INGEGNERIA INTEGRATA CHE OPERANO NELL'AMBITO DELL'INGEGNERIA CIVILE E AMBIENTALE

NUMEROSITÀ: 2.836

Il cluster comprende gli studi di ingegneria integrata che operano nell'ambito dell'ingegneria civile e ambientale (98% dell'attività).

Coerentemente con il settore d'intervento, tra i servizi di ingegneria forniti più di frequente si riscontrano: la progettazione di opere pubbliche, la progettazione e la direzione lavori di opere private, l'attività di "indagini preliminari, valutazione d'impatto ambientale, ricerca di finanziamenti e/o studi di fattibilità tecnico-economica" e la gestione della sicurezza (D.lgs. 81/2008).

La maggior parte dei componenti il cluster (60% del totale) è rappresentata da imprese, che dichiarano di disporre di 60 mq di locali destinati esclusivamente all'esercizio dell'attività e si avvalgono in genere di 2 addetti (la presenza di personale dipendente si riscontra nel 40% dei casi).

I lavoratori autonomi del cluster dispongono di 25 mq di locali destinati esclusivamente all'esercizio dell'attività ed esercitano prevalentemente a titolo individuale. Nel 5% dei casi si riscontra la presenza di personale dipendente.

La clientela risulta piuttosto eterogenea e comprende: società di capitali (51% dell'attività), Enti Pubblici Territoriali (Comuni, Province, Regioni) ed altri Enti Pubblici (39% dell'attività per il 43% dei soggetti), privati (24% per il 38%), imprenditori individuali e società di persone (23% per il 37%), esercenti arti e professioni anche in forma associata (27% per il 31%).

CLUSTER 2 - STUDI DI INGEGNERIA INTEGRATA CHE OPERANO NELL'AMBITO DELL'INGEGNERIA DELL'INFORMAZIONE

NUMEROSITÀ: 249

Il cluster è formato dagli studi di ingegneria integrata che operano nell'ambito dell'ingegneria dell'informazione (94% dell'attività).

Tra le attività svolte con maggior frequenza dai contribuenti del cluster si evidenziano: la consulenza (escluse C.T.U. e C.T.P.), l'attività di *project management*, l'addestramento e formazione del personale, la progettazione di opere private.



Il 67% degli appartenenti al cluster è formato da lavoratori autonomi che esercitano prevalentemente a titolo individuale e che dispongono di 15 mq di locali destinati esclusivamente all'esercizio dell'attività. Non si riscontra la presenza di personale dipendente.

Le imprese del cluster, che dichiarano di disporre 82 mq di locali destinati esclusivamente all'esercizio dell'attività, si avvalgono in genere di 3 addetti (nel 37% dei casi si riscontra la presenza di personale dipendente).

La clientela di riferimento è costituita da società di capitali (61% dell'attività). Si rileva inoltre che un terzo dei soggetti realizza una quota significativa dell'attività (50%) con Enti Pubblici Territoriali (Comuni, Province, Regioni) ed altri Enti Pubblici.

CLUSTER 3 - STUDI DI INGEGNERIA INTEGRATA DI PIÙ GRANDI DIMENSIONI CHE OPERANO NELL'AMBITO DELL'INGEGNERIA CIVILE E AMBIENTALE

NUMEROSITÀ: 458

Il cluster comprende gli studi di ingegneria integrata di più grandi dimensioni che operano nell'ambito dell'ingegneria civile e ambientale (97% dell'attività). Si tratta di soggetti, organizzati quasi esclusivamente in forma di impresa, che presentano una struttura piuttosto articolata sia in termini di personale impiegato che di superfici utilizzate nello svolgimento dell'attività: si avvalgono in genere di 10-11 addetti (nella quasi totalità dei casi si riscontra la presenza di personale dipendente) e dispongono di 330 mq di locali destinati esclusivamente all'esercizio dell'attività.

Coerentemente con le peculiarità del cluster, l'offerta di servizi di ingegneria risulta piuttosto eterogenea e comprende: la progettazione e la direzione lavori di opere pubbliche e/o private, l'attività di "indagini preliminari, valutazione d'impatto ambientale, ricerca di finanziamenti e/o studi di fattibilità tecnico-economica", la gestione della sicurezza (D.lgs. 81/2008) e la consulenza (escluse C.T.U. e C.T.P). Si evidenzia inoltre che le spese per servizi di ingegneria affidati a terzi, dichiarate dal 58% degli appartenenti al cluster, sono superiori alla media di settore.

In alcuni casi è presente il ricorso a forme di collaborazione con altri operatori attuate attraverso la partecipazione ad Associazioni Temporanee d'Impresa (circa un quarto dell'attività per il 21% dei contribuenti).

La clientela di riferimento è formata da società di capitali (60% dell'attività) e da Enti Pubblici Territoriali (Comuni, Province, Regioni) ed altri Enti Pubblici (21%). Da rilevare infine che il 20% degli appartenenti al cluster opera oltre i confini nazionali realizzando il 17% dell'attività in Paesi extra U.E.


CLUSTER 4 - STUDI DI INGEGNERIA INTEGRATA DI PIÙ GRANDI DIMENSIONI CHE OPERANO NELL'AMBITO DELL'INGEGNERIA INDUSTRIALE

NUMEROSITÀ: 269

Il cluster comprende gli studi di ingegneria integrata di più grandi dimensioni che operano nell'ambito dell'ingegneria industriale (94% dell'attività). Si tratta di soggetti, organizzati quasi esclusivamente in forma d'impresa, che presentano una struttura piuttosto articolata sia in termini di personale impiegato che di superfici utilizzate nello svolgimento dell'attività: si avvalgono in genere di 12 addetti (nella quasi totalità dei casi si riscontra la presenza di personale dipendente) e dispongono di 311 mq di locali destinati esclusivamente all'esercizio dell'attività.

Coerentemente con le peculiarità del cluster, l'offerta di servizi di ingegneria risulta piuttosto eterogenea e comprende: la progettazione di opere pubbliche, la progettazione e la direzione lavori di opere private, l'attività di "indagini preliminari, valutazione d'impatto ambientale, ricerca di finanziamenti e/o studi di fattibilità tecnico-economica", la gestione della sicurezza (D.lgs. 81/2008) e l'attività di "costruzione, montaggio e avviamento dell'opera". Si evidenzia inoltre che le spese per servizi di ingegneria affidati a terzi, dichiarate dal 46% degli appartenenti al cluster, sono superiori alla media di settore.

Per quanto riguarda la clientela, la quota più significativa dell'attività (87%) è realizzata con società di capitali. In alcuni casi si rileva l'operatività oltre i confini nazionali: il 30% dei soggetti realizza il 27% dell'attività in Paesi extra U.E. ed il 24% in Paesi U.E. (17% dell'attività).



CLUSTER 5 - STUDI DI INGEGNERIA INTEGRATA CHE OPERANO NELL'AMBITO DELL'INGEGNERIA INDUSTRIALE**NUMEROSITÀ: 1.182**


Il cluster comprende gli studi di ingegneria integrata che operano nell'ambito dell'ingegneria industriale (91% dell'attività).

Per quanto riguarda i servizi di ingegneria forniti più di frequente si evidenziano: la progettazione di opere private, la consulenza (esclusa C.T.U e C.T.P.) e l'attività di "indagini preliminari, valutazione d'impatto ambientale, ricerca di finanziamenti e/o studi di fattibilità tecnico-economica".

La maggior parte dei componenti il cluster (59% del totale) è rappresentata da imprese che dichiarano di disporre di 58 mq di locali destinati esclusivamente all'esercizio dell'attività e si avvalgono in genere di 2 addetti (nel 45% dei casi si riscontra la presenza di personale dipendente).

I lavoratori autonomi del cluster dispongono di 21 mq di locali destinati esclusivamente all'esercizio dell'attività ed esercitano prevalentemente a titolo individuale. Nel 4% dei casi si riscontra la presenza di personale dipendente.

La clientela è rappresentata soprattutto da società di capitali (78% dell'attività).



SUB ALLEGATO 5.B - PESI DELLE FUNZIONI DISCRIMINANTI

VARIABILE	CLUSTER 1	CLUSTER 2	CLUSTER 3	CLUSTER 4	CLUSTER 5
Intercepta	-0,19673437	-193,65703969	-9,30882174	-52,57185088	-35,61153116
<i>Personale addetto, relativo a Macroarea specialistica Industriale</i>	-0,01322640	0,14448261	-0,08317063	1,49672618	-0,02834378
Macroaree specialistiche: Industriale (%)	0,02536196	0,22622581	0,08845949	0,78017877	0,78301578
<i>Superficie totale dei locali destinati esclusivamente all'esercizio dell'attività relativi a Macroarea specialistica Industriale</i>	0,00002078	-0,00365172	0,00119521	0,05298178	0,00378492
Macroaree specialistiche: Informazione (%)	0,02828864	4,11739574	0,06550246	0,22804752	0,22088310
<i>Superficie totale dei locali destinati esclusivamente all'esercizio dell'attività relativi a Macroarea specialistica Civile e ambientale</i>	0,00429752	0,00865724	0,02726406	0,01013459	0,00866308
<i>Personale addetto, relativo a Macroarea specialistica Civile e ambientale</i>	0,11428195	0,08844126	0,96165906	0,27649870	0,31296049

Considerando che i cluster 3 e 4 sono modelli organizzativi peculiari dell'attività di impresa, nel caso di attività di lavoro autonomo i pesi, per tutte le variabili di tali cluster, sono posti pari a: -9999999999999999 in modo che le relative probabilità di appartenenza risultino pari a zero.



Dove:


Personale addetto = Numero addetti, per l'attività d'impresa; Numero addetti + Numero collaboratori coordinati e continuativi che prestano attività prevalentemente nell'impresa o nello studio, per l'attività di lavoro autonomo. Per il calcolo del Numero addetti si vedano i Sub Allegati 5.C - Formule degli indicatori. Il numero collaboratori coordinati e continuativi che prestano attività prevalentemente nell'impresa o nello studio è rapportato al numero di mesi di svolgimento dell'attività ("Numero di mesi di attività nel corso del periodo di imposta" diviso 12)

Personale addetto, relativo a Macroarea specialistica Industriale = Personale addetto * Macroarea specialistiche: Industriale diviso 100

Superficie totale dei locali destinati esclusivamente all'esercizio dell'attività relativa a Macroarea specialistica Industriale = Somma della superficie locali destinati esclusivamente all'esercizio dell'attività per tutte le unità locali destinate all'esercizio dell'attività * Macroarea specialistiche: Industriale diviso 100

Superficie totale dei locali destinati esclusivamente all'esercizio dell'attività relativa a Macroarea specialistica Civile e ambientale = Somma della superficie locali destinati esclusivamente all'esercizio dell'attività per tutte le unità locali destinate all'esercizio dell'attività * Macroarea specialistiche: Civile e ambientale diviso 100

Personale addetto, relativo a Macroarea specialistica Civile e ambientale = Personale addetto * Macroarea specialistiche: Civile e ambientale diviso 100



SUB ALLEGATO 5.C.1 – FORMULE DEGLI INDICATORI - ATTIVITÀ DI LAVORO AUTONOMO

Di seguito sono riportate le formule degli indicatori economico-contabili utilizzati in costruzione e/o applicazione dello studio di settore:

- **Incidenza delle altre componenti negative al netto dei canoni di locazione sui compensi** = (Altre componenti negative nette*100)/(Compensi dichiarati⁴⁴);
- **Incidenza delle spese sui compensi** = ((Spese per prestazioni di lavoro dipendente + Spese per prestazioni di collaborazione coordinata e continuativa + Compensi corrisposti a terzi per prestazioni direttamente afferenti l'attività professionale e artistica + Consumi + Altre spese)*100)/(Compensi dichiarati);
- **Rendimento orario professionisti** = (Compensi dichiarati – Spese per prestazioni di collaborazione coordinata e continuativa – Compensi corrisposti a terzi per prestazioni direttamente afferenti l'attività professionale e artistica – Consumi – Altre spese)/(Ore lavorate dai dipendenti + Ore dichiarate dal professionista)⁴⁵;
- **Resa oraria per addetto** = (Compensi dichiarati – Spese per prestazioni di collaborazione coordinata e continuativa – Compensi corrisposti a terzi per prestazioni direttamente afferenti l'attività professionale e artistica)/(Numero addetti⁴⁶*50*48).

Dove:

- **Altre componenti negative nette** = Altre componenti negative - Canoni di locazione finanziaria e non finanziaria relativi a beni immobili - Canoni di locazione finanziaria e non finanziaria relativi a beni strumentali mobili.

⁴⁴ In fase di applicazione dell'indicatore di normalità economica vengono utilizzati i: Compensi da congruità e da normalità = Compenso puntuale da analisi della congruità + Maggiore compenso da normalità economica relativo all'indicatore "Rendimento orario professionisti".

⁴⁵ La variabile Ore lavorate dai dipendenti è calcolata come: Numero dipendenti * 50 * 48. Il numero dipendenti è pari al numero delle giornate retribuite diviso 312.

La variabile Ore dichiarate dal professionista è calcolata come:

Ore dichiarate dal professionista = Numero di ore settimanali dedicate all'attività * numero di settimane di lavoro nel periodo di imposta;
(professionista che opera in forma individuale)


Ore dichiarate dal professionista = Numero di ore settimanali dedicate all'attività * numero di settimane di lavoro nel periodo di imposta / Numero soci o associati che prestano attività nello studio.
(esercizio collettivo dell'attività professionale)

⁴⁶ Di seguito viene riportato il calcolo del numero di addetti:

Numero addetti = "Fattore correttivo individuale" + Numero dipendenti
(professionista che opera in forma individuale)

Numero addetti = Numero soci o associati che prestano attività nello studio * "Fattore correttivo associazioni" + Numero dipendenti
(esercizio collettivo dell'attività professionale)

Il numero dipendenti è pari al numero delle giornate retribuite diviso 312. La definizione del "Fattore correttivo individuale" e del "Fattore correttivo associazioni" è riportata nella "Nota alla variabile di regressione Ore dedicate all'attività".



SUB ALLEGATO 5.C.2 – FORMULE DEGLI INDICATORI - ATTIVITÀ DI IMPRESA

Di seguito sono riportate le formule degli indicatori economico-contabili utilizzati in costruzione e/o applicazione dello studio di settore:

- **Incidenza degli ammortamenti per beni strumentali mobili rispetto al valore degli stessi beni strumentali mobili ammortizzabili** = (Ammortamenti per beni mobili strumentali al netto dei beni di costo unitario non superiore a 516,46 euro *100)/(Valore dei beni strumentali mobili in proprietà al netto dei beni di costo unitario non superiore a 516,46 euro⁴⁷);
- **Incidenza dei costi per beni mobili acquisiti in dipendenza di contratti di locazione finanziaria rispetto al valore degli stessi** = (Canoni per beni mobili acquisiti in dipendenza di contratti di locazione finanziaria*100)/(Valore dei beni strumentali mobili relativo a beni acquisiti in dipendenza di contratti di locazione finanziaria⁴⁷);
- **Incidenza dei costi residuali di gestione sul valore della produzione** = (Costi residuali di gestione*100)/(Valore della produzione);
- **Redditività** = (Ricavi dichiarati) / (Costi annui);
- **Valore aggiunto lordo per addetto** = (Valore aggiunto lordo/1.000) / (Numero addetti⁴⁸).

⁴⁷ La variabile viene rapportata al numero di mesi di svolgimento dell'attività ("Numero di mesi di attività nel corso del periodo d'imposta" diviso 12).

⁴⁸ Di seguito viene riportato il calcolo del numero addetti:

Numero addetti = Titolare + numero dipendenti + numero collaboratori coordinati e continuativi che prestano attività (ditte individuali) prevalentemente nell'impresa o nello studio + numero collaboratori dell'impresa familiare e coniuge dell'azienda coniugale + numero familiari diversi che prestano attività nell'impresa + numero associati in partecipazione;

Numero addetti = Numero dipendenti + numero collaboratori coordinati e continuativi che prestano attività prevalentemente nell'impresa o nello studio + numero familiari diversi che prestano attività nell'impresa + numero associati in partecipazione + numero soci amministratori + numero soci non amministratori + numero amministratori non soci.

Il titolare è pari a 1. Il numero dipendenti è pari al numero delle giornate retribuite diviso 312.

Il numero collaboratori dell'impresa familiare e coniuge dell'azienda coniugale, il numero familiari diversi che prestano attività nell'impresa, il numero associati in partecipazione, il numero soci amministratori e il numero soci non amministratori sono pari alla relativa percentuale di lavoro prestato diviso 100.

Il numero collaboratori coordinati e continuativi che prestano attività prevalentemente nell'impresa o nello studio, il numero amministratori non soci e il titolare sono rapportati al numero di mesi di svolgimento dell'attività ("Numero di mesi di attività nel corso del periodo d'imposta" diviso 12).

Il numero addetti non può essere inferiore a ("Numero di mesi di attività nel corso del periodo d'imposta" diviso 12).




Dove:

- **Aggi derivanti dalla vendita di generi soggetti ad aggio o ricavo fisso** = Ricavi derivanti dalla vendita di generi soggetti ad aggio o ricavo fisso - (Esistenze iniziali relative a prodotti soggetti ad aggio o ricavo fisso - Rimanenze finali relative a prodotti soggetti ad aggio o ricavo fisso + Costi per l'acquisto di prodotti soggetti ad aggio o ricavo fisso - Beni soggetti ad aggio o ricavo fisso distrutti o sottratti)⁴⁹;
- **Ammortamenti per beni mobili strumentali al netto dei beni di costo unitario non superiore a 516,46 euro** = Ammortamenti per beni mobili strumentali - Spese per l'acquisto di beni strumentali di costo unitario non superiore a 516,46 euro;
- **Costi annui⁴⁹** = (Costo del materiale impiegato + Costo per la produzione di servizi) + (Esistenze iniziali relative a prodotti finiti e in corso di lavorazione e ai servizi non di durata ultrannuale - Rimanenze finali relative a prodotti finiti e in corso di lavorazione e ai servizi non di durata ultrannuale) + Spese per acquisti di servizi - Compensi corrisposti ai soci per l'attività di amministratore (società ed enti soggetti all'Ires) + Altri costi per servizi + Costo per il godimento di beni mobili acquisiti in dipendenza di contratti di locazione non finanziaria + Spese per lavoro dipendente e per altre prestazioni diverse da lavoro dipendente afferenti l'attività dell'impresa - Compensi corrisposti ai soci per l'attività di amministratore (società di persone);
- **Costi residuali di gestione** = Oneri diversi di gestione - Abbonamenti a riviste e giornali, acquisto di libri, spese per cancelleria - Spese per omaggio a clienti ed articoli promozionali + Altri componenti negativi - Utili spettanti agli associati in partecipazione con apporti di solo lavoro;
- **Costo del materiale impiegato** = [(Esistenze iniziali relative a merci, prodotti finiti, materie prime e sussidiarie, semilavorati e ai servizi non di durata ultrannuale (escluse quelle relative a prodotti soggetti ad aggio o ricavo fisso) + Costi per l'acquisto di materie prime, sussidiarie, semilavorati e merci (esclusi quelli relativi a prodotti soggetti ad aggio o ricavo fisso) - Beni distrutti o sottratti (esclusi quelli soggetti ad aggio o ricavo fisso)) - Esistenze iniziali di prodotti in corso di lavorazione e servizi non di durata ultrannuale - Esistenze iniziali relative a prodotti finiti]⁴⁹ - Rimanenze finali relative a merci;
- **Esistenze iniziali relative a prodotti finiti e in corso di lavorazione e ai servizi non di durata ultrannuale** = Esistenze iniziali relative a prodotti finiti + Esistenze iniziali di prodotti in corso di lavorazione e servizi non di durata ultrannuale + (Esistenze iniziali relative ad opere, forniture e servizi di durata ultrannuale di cui all'art. 93, comma 5, del TUIR⁵⁰ - Beni distrutti o sottratti);
- **Ricavi dichiarati** = Ricavi di cui alle lettere a) e b) dell'art. 85, comma 1, del TUIR (esclusi aggi o ricavi fissi) + (Altri proventi considerati ricavi - Altri proventi considerati ricavi di cui alla lettera f) dell'art. 85, comma 1, del TUIR) + (Rimanenze finali relative ad opere, forniture e servizi di durata ultrannuale - Rimanenze finali relative ad opere, forniture e servizi di durata ultrannuale di cui all'art. 93, comma 5, del TUIR) - (Esistenze iniziali relative ad opere, forniture e servizi di durata ultrannuale - Esistenze iniziali relative ad opere, forniture e servizi di durata ultrannuale di cui all'art. 93, comma 5, del TUIR);
- **Rimanenze finali relative a merci** = (Rimanenze finali relative a merci, prodotti finiti, materie prime e sussidiarie, semilavorati e ai servizi non di durata ultrannuale (escluse quelle relative a prodotti soggetti ad aggio o ricavo fisso) - Rimanenze finali di prodotti in corso di lavorazione e servizi non di durata ultrannuale - Rimanenze finali relative a prodotti finiti)⁴⁹;
- **Rimanenze finali relative a prodotti finiti e in corso di lavorazione e ai servizi non di durata ultrannuale** = Rimanenze finali relative a prodotti finiti + Rimanenze finali di prodotti in corso di lavorazione e servizi non di durata ultrannuale + Rimanenze finali relative ad opere, forniture e servizi di durata ultrannuale di cui all'art. 93, comma 5, del TUIR;
- **Valore aggiunto lordo** = (Ricavi dichiarati + Aggi derivanti dalla vendita di generi soggetti ad aggio o ricavo fisso) - [(Costo del materiale impiegato + Costo per la produzione di servizi)⁴⁹ + (Esistenze iniziali relative a prodotti finiti e in corso di lavorazione e ai servizi non di durata ultrannuale -

⁴⁹ Se la variabile è minore di zero, viene posta uguale a zero.

⁵⁰ Il richiamo dell'art. 93, comma 5 del TUIR, è riferito al testo vigente anteriormente all'abrogazione della norma operata dall'art. 1, comma 70 della legge 27 dicembre 2006, n. 296 (opere, forniture e servizi ultrannuali con inizio di esecuzione non successivo al periodo d'imposta in corso alla data del 31 dicembre 2006).



Rimanenze finali relative a prodotti finiti e in corso di lavorazione e ai servizi non di durata ultrannuale)
+ Spese per acquisti di servizi - Compensi corrisposti ai soci per l'attività di amministratore (società ed
enti soggetti all'Ires) + Altri costi per servizi + Oneri diversi di gestione + Altri componenti negativi -
Utili spettanti agli associati in partecipazione con apporti di solo lavoro);

- **Valore della produzione** = Ricavi dichiarati + (Rimanenze finali relative a prodotti finiti e in corso di lavorazione e ai servizi non di durata ultrannuale - Esistenze iniziali relative a prodotti finiti e in corso di lavorazione e ai servizi non di durata ultrannuale);
- **Valore dei beni strumentali mobili in proprietà al netto dei beni di costo unitario non superiore a 516,46 euro** = Valore dei beni strumentali - Valore relativo a beni acquisiti in dipendenza di contratti di locazione non finanziaria - Valore relativo a beni acquisiti in dipendenza di contratti di locazione finanziaria - Spese per l'acquisto di beni strumentali di costo unitario non superiore a 516,46 euro.



SUB ALLEGATO 5.D.1 - DISTRIBUZIONI VENTILICHE INDICATORI DI COERENZA - ATTIVITÀ DI LAVORO AUTONOMO

Cluster 1 - Studi di ingegneria integrata che operano nell'ambito dell'ingegneria civile e ambientale

Indicatore	Modalità di distribuzione	1	2	3	4	5	6	7	8	9	10	11	12	13	14	15	16	17	18	19
Resa oraria per addetto	Gruppo territoriale 2, 5	7,79	13,13	17,87	20,23	21,71	23,01	25,26	26,62	28,43	31,65	36,26	39,76	42,90	49,27	53,99	64,92	89,12	128,68	195,83
	Gruppo territoriale 1, 3	12,57	18,00	22,33	23,38	24,45	25,56	27,22	29,07	31,22	33,33	36,78	40,13	43,83	50,31	56,27	63,92	75,50	97,22	128,93
Incidenza delle spese sui compensi	Professionisti senza forza lavoro	0,00	2,42	3,79	5,15	6,16	7,23	8,30	9,19	10,38	11,46	12,44	14,40	16,13	18,35	21,38	25,62	31,62	41,58	56,58
	Professionisti con forza lavoro	6,12	8,96	11,56	13,43	15,78	19,40	21,43	23,58	26,09	28,32	30,28	32,24	35,34	38,21	41,86	45,40	48,88	53,59	62,31

Cluster 2 - Studi di ingegneria integrata che operano nell'ambito dell'ingegneria dell'informazione

Indicatore	Modalità di distribuzione	1	2	3	4	5	6	7	8	9	10	11	12	13	14	15	16	17	18	19
Resa oraria per addetto	Gruppo territoriale 2, 5	2,60	17,97	19,26	19,55	21,01	21,95	24,12	24,90	27,85	29,82	30,43	31,59	44,27	44,64	62,44	63,62	80,55	158,95	184,51
	Gruppo territoriale 1, 3	15,91	22,09	22,88	24,85	26,55	28,17	29,95	32,42	34,53	37,60	40,36	45,35	47,85	53,45	60,49	65,18	77,69	94,19	145,32
Incidenza delle spese sui compensi	Professionisti senza forza lavoro	0,00	0,75	2,18	3,71	4,25	5,14	5,54	7,46	8,82	10,23	11,17	12,16	13,39	14,17	16,46	17,88	22,41	26,68	41,97
	Professionisti con forza lavoro	4,12	6,14	8,84	10,31	10,82	12,28	12,80	14,46	15,14	17,27	23,42	23,47	25,18	26,80	29,72	35,30	37,00	49,15	53,54

Cluster 5 - Studi di ingegneria integrata che operano nell'ambito dell'ingegneria industriale

Indicatore	Modalità di distribuzione	1	2	3	4	5	6	7	8	9	10	11	12	13	14	15	16	17	18	19
Resa oraria per addetto	Gruppo territoriale 2, 5	15,43	19,77	21,98	23,33	25,74	26,16	26,88	32,34	37,81	41,64	44,72	54,24	57,13	63,08	65,34	76,56	96,91	131,35	150,86
	Gruppo territoriale 1, 3	14,64	22,16	24,00	25,99	27,34	28,43	30,16	32,30	35,21	38,04	41,29	44,50	49,95	54,19	58,86	68,53	79,73	96,31	115,59
Incidenza delle spese sui compensi	Professionisti senza forza lavoro	0,00	1,71	2,42	3,59	4,48	5,41	6,35	7,08	8,33	9,00	10,47	11,46	13,59	15,36	17,63	20,29	22,86	27,61	32,44
	Professionisti con forza lavoro	4,34	6,67	8,92	10,11	11,17	12,65	13,75	16,36	18,39	20,06	23,61	29,03	31,96	34,75	37,28	43,73	46,55	52,12	64,00

SUB ALLEGATO 5.D.2 – DISTRIBUZIONI VENTILICHE INDICATORI DI COERENZA - ATTIVITÀ DI IMPRESA

Cluster 1 - Studi di ingegneria integrata che operano nell'ambito dell'ingegneria civile e ambientale

Indicatore	Modalità di distribuzione	1	2	3	4	5	6	7	8	9	10	11	12	13	14	15	16	17	18	19
Valore aggiunto lordo per addetto (in migliaia di euro)	Gruppo territoriale 2, 5	-0,51	4,00	8,99	13,09	16,07	20,35	23,75	26,78	31,50	33,81	38,55	43,43	48,19	55,51	64,25	75,46	88,41	106,32	150,48
	Gruppo territoriale 1, 3	0,00	5,84	11,12	17,06	22,55	28,63	34,15	38,67	43,12	48,57	53,62	60,85	67,51	76,71	88,29	101,31	119,86	143,21	198,29
Redditività	Tutti i soggetti	0,90	1,07	1,12	1,16	1,19	1,23	1,26	1,29	1,34	1,39	1,45	1,53	1,62	1,70	1,88	2,07	2,40	3,16	5,07

Cluster 2 - Studi di ingegneria integrata che operano nell'ambito dell'ingegneria dell'informazione

Indicatore	Modalità di distribuzione	1	2	3	4	5	6	7	8	9	10	11	12	13	14	15	16	17	18	19
Valore aggiunto lordo per addetto (in migliaia di euro)	Gruppo territoriale 2, 5	-2,44	0,49	4,38	4,53	5,22	11,76	11,77	24,12	28,18	29,10	34,81	42,52	46,11	47,57	47,42	58,64	83,33	100,37	105,66
	Gruppo territoriale 1, 3	-3,52	0,73	2,56	3,99	16,72	20,99	23,82	26,81	34,68	42,65	44,64	47,09	55,21	62,24	71,43	78,95	89,98	113,01	120,56
Redditività	Tutti i soggetti	0,63	0,82	1,10	1,17	1,21	1,24	1,29	1,37	1,47	1,54	1,61	1,76	1,86	2,06	2,31	2,66	4,23	6,26	9,84

Cluster 3 - Studi di ingegneria integrata di più grandi dimensioni che operano nell'ambito dell'ingegneria civile e ambientale


Indicatore	Modalità di distribuzione	1	2	3	4	5	6	7	8	9	10	11	12	13	14	15	16	17	18	19
Valore aggiunto lordo per addetto (in migliaia di euro)	Gruppo territoriale 2, 5	15,28	25,98	29,43	32,83	34,50	38,99	41,49	45,29	48,69	53,67	56,04	60,83	63,85	73,66	82,79	93,31	100,99	129,20	141,46
	Gruppo territoriale 1, 3	26,06	35,01	38,76	43,90	48,94	53,69	57,48	60,99	65,34	69,87	73,44	78,20	87,49	97,17	106,31	117,98	132,01	162,36	240,32
Redditività	Tutti i soggetti	1,03	1,08	1,11	1,14	1,16	1,18	1,19	1,20	1,22	1,24	1,26	1,29	1,32	1,36	1,41	1,49	1,58	1,69	1,92

Cluster 4 - Studi di ingegneria integrata di più grandi dimensioni che operano nell'ambito dell'ingegneria industriale

Indicatore	Modalità di distribuzione	1	2	3	4	5	6	7	8	9	10	11	12	13	14	15	16	17	18	19
Valore aggiunto lordo per addetto (in migliaia di euro)	Gruppo territoriale 2, 5	11,60	23,16	29,18	36,76	38,52	41,45	44,69	48,13	50,10	53,11	55,48	57,78	59,86	62,96	63,61	65,71	68,17	74,31	92,56
	Gruppo territoriale 1, 3	27,00	34,42	38,14	41,17	44,26	48,37	52,55	55,94	58,98	61,17	63,30	69,75	75,78	79,76	84,98	90,10	96,93	109,37	148,53
Redditività	Tutti i soggetti	0,99	1,09	1,10	1,12	1,13	1,15	1,16	1,18	1,20	1,22	1,23	1,25	1,28	1,31	1,35	1,40	1,49	1,60	1,85

Cluster 5 - Studi di ingegneria integrata che operano nell'ambito dell'ingegneria industriale

Indicatore	Modalità di distribuzione	1	2	3	4	5	6	7	8	9	10	11	12	13	14	15	16	17	18	19
Valore aggiunto lordo per addetto (in migliaia di euro)	Gruppo territoriale 2, 5	3,30	6,47	9,37	14,35	19,60	22,32	27,33	30,84	34,33	39,74	42,98	47,50	54,56	68,03	73,50	85,92	101,11	129,34	171,04
	Gruppo territoriale 1, 3	-1,14	5,33	12,35	20,23	25,66	30,38	35,18	38,06	41,65	46,63	50,56	55,11	59,92	69,28	76,56	84,23	94,07	113,81	156,58
Redditività	Tutti i soggetti	0,85	1,07	1,13	1,17	1,20	1,22	1,25	1,29	1,33	1,40	1,46	1,54	1,69	1,85	2,13	2,49	3,03	3,98	6,64



**SUB ALLEGATO 5.E.1 - VALORI SOGLIA PER GLI INDICATORI DI COERENZA - ATTIVITÀ
DI LAVORO AUTONOMO**

Cluster	Modalità di distribuzione	Incidenza delle spese sui compensi	
		Soglia minima	Soglia massima
1	Professionisti senza forza lavoro	0,00	42,00
	Professionisti con forza lavoro	0,00	62,00
2	Professionisti senza forza lavoro	0,00	42,00
	Professionisti con forza lavoro	0,00	62,00
5	Professionisti senza forza lavoro	0,00	42,00
	Professionisti con forza lavoro	0,00	62,00


Cluster	Modalità di distribuzione	Resa oraria per addetto	
		Soglia minima	Soglia massima
1	Gruppo territoriale 2, 5	20,23	145,00
	Gruppo territoriale 1, 3	22,33	145,00
2	Gruppo territoriale 2, 5	19,55	145,00
	Gruppo territoriale 1, 3	22,88	145,00
5	Gruppo territoriale 2, 5	21,98	145,00
	Gruppo territoriale 1, 3	24,00	145,00



**SUB ALLEGATO 5.E.2 - VALORI SOGLIA PER GLI INDICATORI DI COERENZA -
ATTIVITÀ DI IMPRESA**

Cluster	Modalità di distribuzione	Redditività	
		Soglia minima	Soglia massima
1	Tutti i soggetti	1,12	99.999,00
2	Tutti i soggetti	1,10	99.999,00
3	Tutti i soggetti	1,11	99.999,00
4	Tutti i soggetti	1,10	99.999,00
5	Tutti i soggetti	1,13	99.999,00

Cluster	Modalità di distribuzione	Valore aggiunto lordo per addetto (in migliaia di euro)	
		Soglia minima	Soglia massima
1	Gruppo territoriale 2, 5	23,75	165,00
	Gruppo territoriale 1, 3	28,63	165,00
2	Gruppo territoriale 2, 5	20,74	165,00
	Gruppo territoriale 1, 3	23,82	165,00
3	Gruppo territoriale 2, 5	29,43	165,00
	Gruppo territoriale 1, 3	35,01	165,00
4	Gruppo territoriale 2, 5	29,18	165,00
	Gruppo territoriale 1, 3	34,42	165,00
5	Gruppo territoriale 2, 5	22,32	165,00
	Gruppo territoriale 1, 3	25,66	165,00



SUB ALLEGATO 5.F.1 - DISTRIBUZIONI VENTILICHE INDICATORI DI NORMALITÀ ECONOMICA - ATTIVITÀ DI LAVORO AUTONOMO

Cluster 1 - Studi di ingegneria integrata che operano nell'ambito dell'ingegneria civile e ambientale


Indicatore	Modalità di distribuzione	1	2	3	4	5	6	7	8	9	10	11	12	13	14	15	16	17	18	19
Incidenza delle altre componenti negative al netto dei canoni di locazione sui compensi	Tutti i soggetti	0,00	0,00	0,00	0,00	0,00	0,00	0,00	0,00	0,00	0,00	0,00	0,00	0,18	0,41	0,94	1,56	3,02	5,14	12,60
Rendimento orario professionisti	Tutti i soggetti	6,69	12,18	15,73	17,98	19,98	20,91	22,31	23,67	25,21	27,06	30,09	33,77	36,60	40,90	46,08	52,20	66,21	88,66	123,08

Cluster 2 - Studi di ingegneria integrata che operano nell'ambito dell'ingegneria dell'informazione

Indicatore	Modalità di distribuzione	1	2	3	4	5	6	7	8	9	10	11	12	13	14	15	16	17	18	19
Incidenza delle altre componenti negative al netto dei canoni di locazione sui compensi	Tutti i soggetti	0,00	0,00	0,00	0,00	0,00	0,00	0,00	0,00	0,00	0,00	0,00	0,00	0,16	0,46	0,91	1,29	2,23	5,01	10,81
Rendimento orario professionisti	Tutti i soggetti	3,20	15,22	19,37	20,42	22,35	24,26	25,24	26,51	28,96	30,72	32,34	37,16	39,79	43,02	47,70	54,35	66,23	77,90	154,32

Cluster 5 - Studi di ingegneria integrata che operano nell'ambito dell'ingegneria industriale


Indicatore	Modalità di distribuzione	1	2	3	4	5	6	7	8	9	10	11	12	13	14	15	16	17	18	19
Incidenza delle altre componenti negative al netto dei canoni di locazione sui compensi	Tutti i soggetti	0,00	0,00	0,00	0,00	0,00	0,00	0,00	0,00	0,00	0,00	0,00	0,09	0,29	0,52	0,89	1,75	2,52	4,12	8,91
Rendimento orario professionisti	Tutti i soggetti	8,75	16,19	18,94	21,46	22,94	24,82	26,39	28,10	30,21	32,65	36,42	39,09	42,98	49,11	52,60	58,89	68,52	84,42	104,21



SUB ALLEGATO 5.F.2 – DISTRIBUZIONI VENTILICHE INDICATORI DI NORMALITÀ ECONOMICA - ATTIVITÀ DI IMPRESA


Cluster 1 - Studi di ingegneria integrata che operano nell'ambito dell'ingegneria civile e ambientale

Indicatore	Modalità di distribuzione	1	2	3	4	5	6	7	8	9	10	11	12	13	14	15	16	17	18	19
Incidenza degli ammortamenti per beni strumentali mobili rispetto al valore degli stessi beni strumentali mobili ammortizzabili	Tutti i soggetti	0,00	0,00	0,00	0,70	2,29	3,89	4,86	6,13	7,47	8,66	9,79	10,89	11,88	13,39	14,63	16,07	17,85	20,34	27,41
Incidenza dei costi per beni mobili acquisiti in dipendenza di contratti di locazione finanziaria rispetto al valore degli stessi	Tutti i soggetti	0,00	0,00	0,00	3,74	6,02	9,64	14,75	17,12	20,24	22,39	24,35	25,20	26,55	28,59	30,25	32,38	36,74	48,44	103,01
Incidenza dei costi residuali di gestione sul valore della produzione	Tutti i soggetti	0,25	0,42	0,56	0,74	0,91	1,10	1,31	1,52	1,73	2,06	2,39	2,82	3,30	3,95	4,65	5,91	7,25	10,07	15,60




Cluster 2 - Studi di ingegneria integrata che operano nell'ambito dell'ingegneria dell'informazione

Indicatore	Modalità di distribuzione	1	2	3	4	5	6	7	8	9	10	11	12	13	14	15	16	17	18	19
Incidenza degli ammortamenti per beni strumentali mobili rispetto al valore degli stessi beni strumentali mobili ammortizzabili	Tutti i soggetti	0,00	0,00	0,00	0,00	0,00	0,21	1,90	3,38	5,67	6,27	7,95	8,82	9,70	10,45	11,27	12,51	15,27	17,41	19,12
Incidenza dei costi per beni mobili acquisiti in dipendenza di contratti di locazione finanziaria rispetto al valore degli stessi	Tutti i soggetti	0,00	0,00	0,00	0,00	0,00	9,02	9,02	10,91	10,91	10,91	23,51	23,51	24,40	24,40	30,84	30,84	105,18	105,18	112,31
Incidenza dei costi residuali di gestione sul valore della produzione	Tutti i soggetti	0,01	0,29	0,48	0,67	0,93	1,24	1,64	2,03	2,62	3,51	3,99	4,70	4,97	6,31	8,97	11,09	12,71	22,09	40,00




Cluster 3 - Studi di ingegneria integrata di più grandi dimensioni che operano nell'ambito dell'ingegneria civile e ambientale

Indicatore	Modalità di distribuzione	1	2	3	4	5	6	7	8	9	10	11	12	13	14	15	16	17	18	19
Incidenza degli ammortamenti per beni strumentali mobili rispetto al valore degli stessi beni strumentali mobili ammortizzabili	Tutti i soggetti	0,00	0,00	0,78	2,24	3,28	4,11	4,56	5,26	6,04	6,76	7,50	8,23	8,95	9,57	10,73	12,06	13,73	17,06	20,12
Incidenza dei costi per beni mobili acquisiti in dipendenza di contratti di locazione finanziaria rispetto al valore degli stessi	Tutti i soggetti	0,00	0,00	0,00	0,00	2,83	5,79	10,39	14,50	17,22	19,81	23,55	25,53	27,11	28,69	29,74	31,85	36,24	44,74	100,00
Incidenza dei costi residuali di gestione sul valore della produzione	Tutti i soggetti	0,28	0,44	0,57	0,70	0,85	0,98	1,10	1,28	1,53	1,76	2,06	2,28	2,62	2,99	3,27	4,01	5,08	6,98	10,17



Cluster 4 - Studi di ingegneria integrata di più grandi dimensioni che operano nell'ambito dell'ingegneria industriale

Indicatore	Modalità di distribuzione	1	2	3	4	5	6	7	8	9	10	11	12	13	14	15	16	17	18	19
Incidenza degli ammortamenti per beni strumentali mobili rispetto al valore degli stessi beni strumentali mobili ammortizzabili	Tutti i soggetti	0,00	0,00	0,20	2,24	2,90	4,19	4,94	5,78	6,25	6,83	7,66	8,87	10,01	10,79	11,81	12,34	14,11	17,99	21,34
Incidenza dei costi per beni mobili acquisiti in dipendenza di contratti di locazione finanziaria rispetto al valore degli stessi	Tutti i soggetti	0,00	0,00	0,00	0,00	1,52	4,69	11,92	16,45	19,72	21,15	22,36	23,46	25,36	31,73	37,13	44,44	69,32	122,03	149,25
Incidenza dei costi residuali di gestione sul valore della produzione	Tutti i soggetti	0,18	0,32	0,41	0,52	0,58	0,65	0,72	0,86	1,06	1,18	1,36	1,48	1,71	1,95	2,38	3,01	3,64	5,28	7,19




Cluster 5 - Studi di ingegneria integrata che operano nell'ambito dell'ingegneria industriale

Indicatore	Modalità di distribuzione	1	2	3	4	5	6	7	8	9	10	11	12	13	14	15	16	17	18	19
Incidenza degli ammortamenti per beni strumentali mobili rispetto al valore degli stessi beni strumentali mobili ammortizzabili	Tutti i soggetti	0,00	0,00	0,47	1,80	3,50	4,60	5,51	6,73	8,04	9,11	10,08	11,28	12,16	13,72	15,23	17,03	18,18	20,66	27,58
Incidenza dei costi per beni mobili acquisiti in dipendenza di contratti di locazione finanziaria rispetto al valore degli stessi	Tutti i soggetti	0,00	0,00	0,00	0,00	0,00	0,78	2,39	8,13	10,72	11,11	19,80	20,55	22,46	24,20	24,76	25,98	29,32	31,12	44,79
Incidenza dei costi residuali di gestione sul valore della produzione	Tutti i soggetti	0,20	0,36	0,49	0,59	0,71	0,85	1,00	1,15	1,37	1,57	1,91	2,15	2,60	3,22	3,91	4,86	6,48	9,46	14,13




SUB ALLEGATO 5.G.1 - VALORI SOGLIA PER GLI INDICATORI DI NORMALITÀ ECONOMICA - ATTIVITÀ DI LAVORO AUTONOMO

Cluster	Modalità di distribuzione	Incidenza delle altre componenti negative al netto dei canoni di locazione sui compensi	Rendimento orario professionisti
		Soglia massima	Soglia massima
1	Tutti i soggetti	5,14	119,00
2	Tutti i soggetti	5,01	126,00
5	Tutti i soggetti	8,91	122,00




SUB ALLEGATO 5.G.2 - VALORI SOGLIA PER GLI INDICATORI DI NORMALITÀ ECONOMICA - ATTIVITÀ D'IMPRESA

Cluster	Modalità di distribuzione	Incidenza degli ammortamenti per beni strumentali mobili rispetto al valore degli stessi beni strumentali mobili ammortizzabili Soglia massima	Incidenza dei costi per beni mobili acquisiti in dipendenza di contratti di locazione finanziaria rispetto al valore degli stessi Soglia massima	Incidenza dei costi residuali di gestione sul valore della produzione Soglia massima
1	Tutti i soggetti	30,00	66,00	10,07
2	Tutti i soggetti	30,00	66,00	12,71
3	Tutti i soggetti	30,00	66,00	10,17
4	Tutti i soggetti	30,00	66,00	7,19
5	Tutti i soggetti	30,00	66,00	9,46



SUB ALLEGATO 5.H.1 - COEFFICIENTI DELLE FUNZIONI DI COMPENSO

VARIABILE	CLUSTER1	CLUSTER2	CLUSTERS
Numero riferito alla variabile aggregato n° 1 *	434,8631	-	-
Numero riferito alla variabile aggregato n° 2 *	-	275,8770	-
Numero riferito alla variabile aggregato n° 5 *	-	-	275,7531
Consumi + Altre spese	1,7518	-	-
Spese per prestazioni di lavoro dipendente + Spese per prestazioni di collaborazione coordinata e continuativa + Compensi corrisposti a terzi per prestazioni direttamente afferenti all'attività professionale e artistica	1,8534	-	-
Ore dedicate all'attività(**), Età professionale fino a 5 anni	-3,4914	-	-
Ore dedicate all'attività(**)	21,6588	24,8406	-
Consumi + Altre spese + Spese per prestazioni di lavoro dipendente + Spese per prestazioni di collaborazione coordinata e continuativa + Compensi corrisposti a terzi per prestazioni direttamente afferenti all'attività professionale e artistica	-	1,6897	1,5525
Numero Totale Incandidi/Prestazioni riferito a "Attività di consulenza (escluse C.T.U. e C.T.P.)" ponderato per il relativo compenso medio per incarico/prestazione*	792,0290	-	794,1775
Numero Totale Incandidi/Prestazioni riferito a "Certificazione/Qualificazione energetica degli edifici" ponderato per il relativo compenso medio per incarico/prestazione*	275,8704	-	-
Numero Totale Incandidi/Prestazioni riferito a "Collaudo di lavori e forniture di opere" ponderato per il relativo compenso medio per incarico/prestazione*	698,6101	-	701,7021
Numero Totale Incandidi/Prestazioni riferito a "Consulenza Tecnica d'Ufficio" ponderato per il relativo compenso medio per incarico/prestazione*	566,4372	-	-
Numero Totale Incandidi/Prestazioni riferito a "Direzione lavori, assistenza al collaudo e liquidazione finale di opere private (importo opere oltre euro 51.646,00 fino a euro 258.228,00)" ponderato per il relativo compenso medio per incarico/prestazione*	1.623,9836	-	-
Numero Totale Incandidi/Prestazioni riferito a "Direzione lavori, assistenza al collaudo e liquidazione finale di opere private (importo opere fino a 51.646,00)" ponderato per il relativo compenso medio per incarico/prestazione*	919,5951	-	-
Numero Totale Incandidi/Prestazioni riferito a "Direzione lavori, assistenza al collaudo e liquidazione finale di opere private (importo opere oltre euro 258.228,00)" ponderato per il relativo compenso medio per incarico/prestazione*	2.659,6540	-	-
Numero Totale Incandidi/Prestazioni riferito a "Direzione lavori, assistenza al collaudo e liquidazione finale di opere pubbliche" ponderato per il relativo compenso medio per incarico/prestazione*	1.652,0374	-	-
Numero Totale Incandidi/Prestazioni riferito a "Progettazione esecutiva di opere private (importo opere oltre euro 51.646,00 e fino a euro 258.228,00)" ponderato per il relativo compenso medio per incarico/prestazione*	1.448,0682	-	-
Numero Totale Incandidi/Prestazioni riferito a "Progettazione esecutiva di opere private (importo opere fino a euro 51.646,00)" ponderato per il relativo compenso medio per incarico/prestazione*	802,3182	-	-
Numero Totale Incandidi/Prestazioni riferito a "Progettazione esecutiva di opere private (importo opere oltre euro 258.228,00)" ponderato per il relativo compenso medio per incarico/prestazione*	2.206,3113	-	-
Numero Totale Incandidi/Prestazioni riferito a "Addestramento e formazione del personale" ponderato per il relativo compenso medio per incarico/prestazione*	-	-	718,6676
Numero Totale Incandidi/Prestazioni riferito a "Gestione della sicurezza (D.lgs. 81/2008)" ponderato per il relativo compenso medio per incarico/prestazione*	790,4821	-	790,6418
Numero Totale Incandidi/Prestazioni riferito a "Misura e contabilità lavori" ponderato per il relativo compenso medio per incarico/prestazione*	665,0925	-	-
Numero Totale Incandidi/Prestazioni riferito a "Preziosi estimative" ponderato per il relativo compenso medio per incarico/prestazione*	423,8375	-	-
Numero Totale Incandidi/Prestazioni riferito a "Progettazione preliminare di opere private (importo opere oltre euro 51.646,00 e fino a euro 258.228,00)" ponderato per il relativo compenso medio per incarico/prestazione*	1.056,8024	-	-
Numero Totale Incandidi/Prestazioni riferito a "Progettazione preliminare di opere private (importo opere fino a euro 51.646,00)" ponderato per il relativo compenso medio per incarico/prestazione*	748,0965	-	746,1737
Numero Totale Incandidi/Prestazioni riferito a "Progettazione di opere pubbliche (preliminare e/o definitiva e/o esecutiva)" ponderato per il relativo compenso medio per incarico/prestazione*	1.860,3230	-	-
Numero Totale Incandidi/Prestazioni riferito a "Attività di project management" ponderato per il relativo compenso medio per incarico/prestazione*	-	-	-
Numero Totale Incandidi/Prestazioni riferito a "Indagini preliminari, valutazione d'impatto ambientale, ricerca di finanziamenti e/o studi di fattibilità tecnico - economica" ponderato per il relativo compenso medio per incarico/prestazione*	1.004,2367	-	-



Dove:

Età professionale = Periodo di imposta - Anno d'inizio attività.

Le variabili Spese per prestazioni di lavoro dipendente, Spese per prestazioni di collaborazione coordinata e continuativa, Compensi corrisposti a terzi per prestazioni direttamente afferenti l'attività professionale e artistica, Consumi, Altre spese e "Ore dedicate all'attività" sono ponderate per la percentuale sui compensi di: (Stabili collaborazioni con studi e/o strutture di terzi + Altre attività) / 100.

(*) Per il dettaglio vedi "Nota ai coefficienti delle funzioni di compenso".

(**) Per il dettaglio vedi "Nota alla variabile di regressione Ore dedicate all'attività".

Variabili contabili espresse in euro.



NOTA AI COEFFICIENTI DELLE FUNZIONI DI COMPENSO

Per ogni *Tipologia dell'attività*, il compenso medio, richiamato nei dettagli a seguire, è calcolato come: (Compensi dichiarati * percentuale dichiarati / Prestazioni diviso 100) diviso Numero Totale Incarichi/Prestazioni riferito all'attività.

Si precisa che tutte le variabili a seguire assumono valore pari a zero in caso di Compensi dichiarati pari a zero.

La variabile "Numero Totale Incarichi/Prestazioni riferito a *Attività di consulenza (escluse C.T.U. e C.T.P.)*" ponderato per il relativo compenso medio per incarico/prestazione" è calcolata come:

Numero Totale Incarichi/Prestazioni riferito a *Tipologia dell'attività Attività di consulenza (escluse C.T.U. e C.T.P.)* moltiplicato per il peso di ponderazione dove: peso di ponderazione = massimo tra il compenso medio riferito a *Tipologia dell'attività Attività di consulenza (escluse C.T.U. e C.T.P.)* e la soglia inferiore provinciale di riferimento (vedi tabella "Valori di soglia inferiore a livello provinciale della Tipologia dell'attività") diviso 795.

La variabile "Numero Totale Incarichi/Prestazioni riferito a *Certificazione/Qualificazione energetica degli edifici*" ponderato per il relativo compenso medio per incarico/prestazione" è calcolata come:

Numero Totale Incarichi/Prestazioni riferito a *Tipologia dell'attività Certificazione/Qualificazione energetica degli edifici* moltiplicato per il peso di ponderazione dove: peso di ponderazione = massimo tra il compenso medio riferito a *Tipologia dell'attività Certificazione/Qualificazione energetica degli edifici* e la soglia inferiore provinciale di riferimento (vedi tabella "Valori di soglia inferiore a livello provinciale della Tipologia dell'attività") diviso 276.

La variabile "Numero Totale Incarichi/Prestazioni riferito a *Collaudo di lavori e forniture di opere*" ponderato per il relativo compenso medio per incarico/prestazione" è calcolata come:

Numero Totale Incarichi/Prestazioni riferito a *Tipologia dell'attività Collaudo di lavori e forniture di opere* moltiplicato per il peso di ponderazione dove: peso di ponderazione = massimo tra il compenso medio riferito a *Tipologia dell'attività Collaudo di lavori e forniture di opere* e la soglia inferiore provinciale di riferimento (vedi tabella "Valori di soglia inferiore a livello provinciale della Tipologia dell'attività") diviso 703.

La variabile "Numero Totale Incarichi/Prestazioni riferito a *Consulenza Tecnica d'Ufficio*" ponderato per il relativo compenso medio per incarico/prestazione" è calcolata come:

Numero Totale Incarichi/Prestazioni riferito a *Tipologia dell'attività Consulenza Tecnica d'Ufficio* moltiplicato per il peso di ponderazione dove: peso di ponderazione = massimo tra il compenso medio riferito a *Tipologia dell'attività Consulenza Tecnica d'Ufficio* e la soglia inferiore provinciale di riferimento (vedi tabella "Valori di soglia inferiore a livello provinciale della Tipologia dell'attività") diviso 571.

La variabile "Numero Totale Incarichi/Prestazioni riferito a *Direzione lavori, assistenza al collaudo e liquidazione finale di opere private (importo opere oltre euro 51.646,00 fino a euro 258.228,00)*" ponderato per il relativo compenso medio per incarico/prestazione" è calcolata come:

Numero Totale Incarichi/Prestazioni riferito a *Tipologia dell'attività Direzione lavori, assistenza al collaudo e liquidazione finale di opere private (importo opere oltre euro 51.646,00 fino a euro 258.228,00)* moltiplicato per il peso di ponderazione

dove: peso di ponderazione = massimo tra il compenso medio riferito a *Tipologia dell'attività Direzione lavori, assistenza al collaudo e liquidazione finale di opere private (importo opere oltre euro 51.646,00 fino a euro 258.228,00)* e la soglia inferiore provinciale di riferimento (vedi tabella "Valori di soglia inferiore a livello provinciale della Tipologia dell'attività") diviso 1.653.


La variabile "Numero Totale Incarichi/Prestazioni riferito a *Direzione lavori, assistenza al collaudo e liquidazione finale di opere private (importo opere fino a 51.646,00)*" ponderato per il relativo compenso medio per incarico/prestazione" è calcolata come:

Numero Totale Incarichi/Prestazioni riferito a *Tipologia dell'attività Direzione lavori, assistenza al collaudo e liquidazione finale di opere private (importo opere fino a 51.646,00)* moltiplicato per il peso di ponderazione dove: peso di ponderazione = massimo tra il compenso medio riferito a *Tipologia dell'attività Direzione lavori, assistenza al collaudo e liquidazione finale di opere private (importo opere fino a 51.646,00)* e la soglia inferiore provinciale di riferimento (vedi tabella "Valori di soglia inferiore a livello provinciale della Tipologia dell'attività") diviso 960.

La variabile "Numero Totale Incarichi/Prestazioni riferito a *Direzione lavori, assistenza al collaudo e liquidazione finale di opere private (importo opere oltre euro 258.228,00)*" ponderato per il relativo compenso medio per incarico/prestazione" è calcolata come:

Numero Totale Incarichi/Prestazioni riferito a *Tipologia dell'attività Direzione lavori, assistenza al collaudo e liquidazione finale di opere private (importo opere oltre euro 258.228,00)* moltiplicato per il peso di

dove: peso di ponderazione = massimo tra il compenso medio riferito a *Tipologia dell'attività Direzione lavori, assistenza al collaudo e liquidazione finale di opere private (importo opere oltre euro 258.228,00)* e la soglia inferiore provinciale di riferimento (vedi tabella "Valori di soglia inferiore a livello provinciale della Tipologia dell'attività") diviso 2.759.



La variabile "Numero Totale Incarichi/Prestazioni riferito a Direzione lavori, assistenza al collaudo e liquidazione finale di opere pubbliche ponderato per il relativo compenso medio per incarico/prestazione" è calcolata come: Numero Totale Incarichi/Prestazioni riferito a Tipologia dell'attività Direzione lavori, assistenza al collaudo e liquidazione finale di opere pubbliche moltiplicato per il peso di ponderazione dove: peso di ponderazione = massimo tra il compenso medio riferito a Tipologia dell'attività Direzione lavori, assistenza al collaudo e liquidazione finale di opere pubbliche e la soglia inferiore provinciale di riferimento (vedi tabella "Valori di soglia provinciale della Tipologia dell'attività") diviso 1.661.

La variabile "Numero Totale Incarichi/Prestazioni riferito a Progettazione esecutiva di opere private (importo opere oltre euro 51.646,00 e fino a euro 258.228,00) ponderato per il relativo compenso medio per incarico/prestazione" è calcolata come: Numero Totale Incarichi/Prestazioni riferito a Tipologia dell'attività Progettazione esecutiva di opere private (importo opere oltre euro 51.646,00 e fino a euro 258.228,00) moltiplicato per il peso di ponderazione dove: peso di ponderazione = massimo tra il compenso medio riferito a Tipologia dell'attività Progettazione esecutiva di opere private (importo opere oltre euro 51.646,00 e fino a euro 258.228,00) e la soglia inferiore provinciale di riferimento (vedi tabella "Valori di soglia provinciale della Tipologia dell'attività") diviso 1.472.

La variabile "Numero Totale Incarichi/Prestazioni riferito a Progettazione esecutiva di opere private (importo opere fino a euro 51.646,00) ponderato per il relativo compenso medio per incarico/prestazione" è calcolata come: Numero Totale Incarichi/Prestazioni riferito a Tipologia dell'attività Progettazione esecutiva di opere private (importo opere fino a euro 51.646,00) moltiplicato per il peso di ponderazione dove: peso di ponderazione = massimo tra il compenso medio riferito a Tipologia dell'attività Progettazione esecutiva di opere private (importo opere fino a euro 51.646,00) e la soglia inferiore provinciale di riferimento (vedi tabella "Valori di soglia provinciale della Tipologia dell'attività") diviso 816.


La variabile "Numero Totale Incarichi/Prestazioni riferito a Progettazione esecutiva di opere private (importo opere oltre euro 258.228,00) ponderato per il relativo compenso medio per incarico/prestazione" è calcolata come: Numero Totale Incarichi/Prestazioni riferito a Tipologia dell'attività Progettazione esecutiva di opere private (importo opere oltre euro 258.228,00) moltiplicato per il peso di ponderazione dove: peso di ponderazione = massimo tra il compenso medio riferito a Tipologia dell'attività Progettazione esecutiva di opere private (importo opere oltre euro 258.228,00) e la soglia inferiore provinciale di riferimento (vedi tabella "Valori di soglia provinciale della Tipologia dell'attività") diviso 2.211.

La variabile "Numero Totale Incarichi/Prestazioni riferito a Addestramento e formazione del personale ponderato per il relativo compenso medio per incarico/prestazione" è calcolata come: Numero Totale Incarichi/Prestazioni riferito a Tipologia dell'attività Addestramento e formazione del personale moltiplicato per il peso di ponderazione dove: peso di ponderazione = massimo tra il compenso medio riferito a Tipologia dell'attività Addestramento e formazione del personale e la soglia inferiore provinciale di riferimento (vedi tabella "Valori di soglia inferiore a livello provinciale della Tipologia dell'attività") diviso 719.

La variabile "Numero Totale Incarichi/Prestazioni riferito a Creazione della sicurezza (D.lgs. 81/2008) ponderato per il relativo compenso medio per incarico/prestazione" è calcolata come: Numero Totale Incarichi/Prestazioni riferito a Tipologia dell'attività Gestione della sicurezza (D.lgs. 81/2008) moltiplicato per il peso di ponderazione dove: peso di ponderazione = massimo tra il compenso medio riferito a Tipologia dell'attività Gestione della sicurezza (D.lgs. 81/2008) e la soglia inferiore provinciale di riferimento (vedi tabella "Valori di soglia inferiore a livello provinciale della Tipologia dell'attività") diviso 792.

La variabile "Numero Totale Incarichi/Prestazioni riferito a Misura e contabilità lavori ponderato per il relativo compenso medio per incarico/prestazione" è calcolata come: Numero Totale Incarichi/Prestazioni riferito a Tipologia dell'attività Misura e contabilità lavori moltiplicato per il peso di ponderazione dove: peso di ponderazione = massimo tra il compenso medio riferito a Tipologia dell'attività Misura e contabilità lavori e la soglia inferiore provinciale di riferimento (vedi tabella "Valori di soglia inferiore a livello provinciale della Tipologia dell'attività") diviso 694.

La variabile "Numero Totale Incarichi/Prestazioni riferito a Perizie estimative ponderato per il relativo compenso medio per incarico/prestazione" è calcolata come: Numero Totale Incarichi/Prestazioni riferito a Tipologia dell'attività Perizie estimative moltiplicato per il peso di ponderazione dove: peso di ponderazione = massimo tra il compenso medio riferito a Tipologia dell'attività Perizie estimative e la soglia inferiore provinciale di riferimento (vedi tabella "Valori di soglia inferiore a livello provinciale della Tipologia dell'attività") diviso 425.



La variabile "Numero Totale Incarichi/Prestazioni riferito a *Progettazione preliminare di opere private (importo opere oltre euro 51.646,00 e fino a euro 258.228,00)* ponderato per il relativo compenso medio per incarico/prestazione" è calcolata come:
 Numero Totale Incarichi/Prestazioni riferito a *Tipologia dell'attività Progettazione preliminare di opere private (importo opere oltre euro 51.646,00 e fino a euro 258.228,00)* moltiplicato per il peso di ponderazione dove: peso di ponderazione = massimo tra il compenso medio riferito a *Tipologia dell'attività Progettazione preliminare di opere private (importo opere oltre euro 51.646,00 e fino a euro 258.228,00)* e la soglia inferiore provinciale di riferimento (vedi tabella "Valori di soglia inferiore a livello provinciale della Tipologia dell'attività") diviso 1.057.

La variabile "Numero Totale Incarichi/Prestazioni riferito a *Progettazione preliminare di opere private (importo opere fino a euro 51.646,00)* ponderato per il relativo compenso medio per incarico/prestazione" è calcolata come:
 Numero Totale Incarichi/Prestazioni riferito a *Tipologia dell'attività Progettazione preliminare di opere private (importo opere fino a euro 51.646,00)* moltiplicato per il peso di ponderazione dove: peso di ponderazione = massimo tra il compenso medio riferito a *Tipologia dell'attività Progettazione preliminare di opere private (importo opere fino a euro 51.646,00)* e la soglia inferiore provinciale di riferimento (vedi tabella "Valori di soglia inferiore a livello provinciale della Tipologia dell'attività") diviso 750.

La variabile "Numero Totale Incarichi/Prestazioni riferito a *Progettazione di opere pubbliche (preliminare e/o definitiva e/o esecutiva)* ponderato per il relativo compenso medio per incarico/prestazione" è calcolata come:
 Numero Totale Incarichi/Prestazioni riferito a *Tipologia dell'attività Progettazione di opere pubbliche (preliminare e/o definitiva e/o esecutiva)* moltiplicato per il peso di ponderazione dove: peso di ponderazione = massimo tra il compenso medio riferito a *Tipologia dell'attività Progettazione di opere pubbliche (preliminare e/o definitiva e/o esecutiva)* e la soglia inferiore provinciale di riferimento (vedi tabella "Valori di soglia inferiore a livello provinciale della Tipologia dell'attività") diviso 1.865.

La variabile "Numero Totale Incarichi/Prestazioni riferito a *Attività di project management* ponderato per il relativo compenso medio per incarico/prestazione" è calcolata come:
 Numero Totale Incarichi/Prestazioni riferito a *Attività di project management* moltiplicato per il peso di ponderazione dove: peso di ponderazione = massimo tra il compenso medio riferito a *Attività di project management* e la soglia inferiore provinciale di riferimento (vedi tabella "Valori di soglia inferiore a livello provinciale della Tipologia dell'attività") diviso 1.048.

La variabile "Numero Totale Incarichi/Prestazioni riferito a *Indagini preliminari, valutazione d'impatto ambientale, ricerca di finanziamenti e/o studi di fattibilità tecnico - economica* ponderato per il relativo compenso medio per incarico/prestazione" è calcolata come:
 Numero Totale Incarichi/Prestazioni riferito a *Tipologia dell'attività Indagini preliminari, valutazione d'impatto ambientale, ricerca di finanziamenti e/o studi di fattibilità tecnico - economica* moltiplicato per il peso di ponderazione dove: peso di ponderazione = massimo tra il compenso medio riferito a *Tipologia dell'attività Indagini preliminari, valutazione d'impatto ambientale, ricerca di finanziamenti e/o studi di fattibilità tecnico - economica* e la soglia inferiore provinciale di riferimento (vedi tabella "Valori di soglia inferiore a livello provinciale della Tipologia dell'attività") diviso 1.022.


DESCRIZIONE VARIABILI AGGREGATE

La variabile "Numero riferito alla variabile aggregata n° 7" è calcolata come somma di:

Numero Totale Incarichi/Prestazioni riferito a *Tipologia dell'attività Costruzione, montaggio e avviamento dell'opera* moltiplicato per il peso di ponderazione dove: peso di ponderazione = massimo tra il compenso medio riferito a *Tipologia dell'attività Costruzione, montaggio e avviamento dell'opera* e la soglia inferiore provinciale di riferimento (vedi tabella "Valori di soglia inferiore a livello provinciale della Tipologia dell'attività") diviso 435.

Numero Totale Incarichi/Prestazioni riferito a *Tipologia dell'attività Certificazione acustica degli edifici* moltiplicato per il peso di ponderazione dove: peso di ponderazione = massimo tra il compenso medio riferito a *Tipologia dell'attività Certificazione acustica degli edifici* e la soglia inferiore provinciale di riferimento (vedi tabella "Valori di soglia inferiore a livello provinciale della Tipologia dell'attività") diviso 435.

Numero Totale Incarichi/Prestazioni riferito a *Tipologia dell'attività Attività di contenzioso e/o consulenza tecnica di parte e/o arbitrato e/o conciliazione* moltiplicato per il peso di ponderazione dove: peso di ponderazione = massimo tra il compenso medio riferito a *Tipologia dell'attività Attività di contenzioso e/o consulenza tecnica di parte e/o arbitrato e/o conciliazione* e la soglia inferiore provinciale di riferimento (vedi tabella "Valori di soglia inferiore a livello provinciale della Tipologia dell'attività") diviso 435.



Numero Totale Incarichi/Prestazioni riferito a *Tipologia dell'attività Controllo qualità* moltiplicato per il peso di ponderazione dove: peso di ponderazione = massimo tra il compenso medio riferito a *Tipologia dell'attività Controllo qualità* e la soglia inferiore provinciale di riferimento (vedi tabella "Valori di soglia inferiore a livello provinciale della Tipologia dell'attività") diviso 435.

Numero Totale Incarichi/Prestazioni riferito a *Tipologia dell'attività Addestramento e formazione del personale* moltiplicato per il peso di ponderazione dove: peso di ponderazione = massimo tra il compenso medio riferito a *Tipologia dell'attività Addestramento e formazione del personale* e la soglia inferiore provinciale di riferimento (vedi tabella "Valori di soglia inferiore a livello provinciale della Tipologia dell'attività") diviso 435.

Numero Totale Incarichi/Prestazioni riferito a *Tipologia dell'attività Gestione e manutenzione programma nell'esercizio dell'opera finale* moltiplicato per il peso di ponderazione dove: peso di ponderazione = massimo tra il compenso medio riferito a *Tipologia dell'attività Gestione e manutenzione programma nell'esercizio dell'opera finale* e la soglia inferiore provinciale di riferimento (vedi tabella "Valori di soglia inferiore a livello provinciale della Tipologia dell'attività") diviso 435.

Numero Totale Incarichi/Prestazioni riferito a *Tipologia dell'attività Progettazione preliminare di opere private (importo opere oltre euro 258.228,00)* moltiplicato per il peso di ponderazione dove: peso di ponderazione = massimo tra il compenso medio riferito a *Tipologia dell'attività Progettazione preliminare di opere private (importo opere oltre euro 258.228,00)* e la soglia inferiore provinciale di riferimento (vedi tabella "Valori di soglia inferiore a livello provinciale della Tipologia dell'attività") diviso 435.

Numero Totale Incarichi/Prestazioni riferito a *Tipologia dell'attività Attività di project management* moltiplicato per il peso di ponderazione dove: peso di ponderazione = massimo tra il compenso medio riferito a *Tipologia dell'attività Attività di project management* e la soglia inferiore provinciale di riferimento (vedi tabella "Valori di soglia inferiore a livello provinciale della Tipologia dell'attività") diviso 435.

La variabile "Numero riferito alla variabile aggregato n° 2" è calcolata come somma di:

Numero Totale Incarichi/Prestazioni riferito a *Tipologia dell'attività Attività di consulenza (escluso C.T.U. e C.T.P.)* moltiplicato per il peso di ponderazione dove: peso di ponderazione = massimo tra il compenso medio riferito a *Tipologia dell'attività Attività di consulenza (escluso C.T.U. e C.T.P.)* e la soglia inferiore provinciale di riferimento (vedi tabella "Valori di soglia inferiore a livello provinciale della Tipologia dell'attività") diviso 276.


Numero Totale Incarichi/Prestazioni riferito a *Tipologia dell'attività Costruzione, montaggio e avviamento dell'opera* moltiplicato per il peso di ponderazione dove: peso di ponderazione = massimo tra il compenso medio riferito a *Tipologia dell'attività Costruzione, montaggio e avviamento dell'opera* e la soglia inferiore provinciale di riferimento (vedi tabella "Valori di soglia inferiore a livello provinciale della Tipologia dell'attività") diviso 276.

Numero Totale Incarichi/Prestazioni riferito a *Tipologia dell'attività Certificazione acustica degli edifici* moltiplicato per il peso di ponderazione dove: peso di ponderazione = massimo tra il compenso medio riferito a *Tipologia dell'attività Certificazione acustica degli edifici* e la soglia inferiore provinciale di riferimento (vedi tabella "Valori di soglia inferiore a livello provinciale della Tipologia dell'attività") diviso 276.

Numero Totale Incarichi/Prestazioni riferito a *Tipologia dell'attività Certificazione/Qualificazione energetica degli edifici* moltiplicato per il peso di ponderazione dove: peso di ponderazione = massimo tra il compenso medio riferito a *Tipologia dell'attività Certificazione/Qualificazione energetica degli edifici* e la soglia inferiore provinciale di riferimento (vedi tabella "Valori di soglia inferiore a livello provinciale della Tipologia dell'attività") diviso 276.

Numero Totale Incarichi/Prestazioni riferito a *Tipologia dell'attività Collaudo di lavori e forniture di opere* moltiplicato per il peso di ponderazione dove: peso di ponderazione = massimo tra il compenso medio riferito a *Tipologia dell'attività Collaudo di lavori e forniture di opere* e la soglia inferiore provinciale di riferimento (vedi tabella "Valori di soglia inferiore a livello provinciale della Tipologia dell'attività") diviso 276.

Numero Totale Incarichi/Prestazioni riferito a *Tipologia dell'attività Consulenza Tecnica d'Ufficio* moltiplicato per il peso di ponderazione



dove: peso di ponderazione = massimo tra il compenso medio riferito a *Tipologia dell'attività Consulenza Tecnica d'Ufficio* e la soglia inferiore provinciale di riferimento (vedi tabella "Valori di soglia inferiore a livello provinciale della Tipologia dell'attività") diviso 276.

Numero Totale Incarichi/Prestazioni riferito a *Tipologia dell'attività Attività di contenzioso e/o consulenza tecnica di parte e/o arbitrato e/o conciliazione* moltiplicato per il peso di ponderazione dove: peso di ponderazione = massimo tra il compenso medio riferito a *Tipologia dell'attività Attività di contenzioso e/o consulenza tecnica di parte e/o arbitrato e/o conciliazione* e la soglia inferiore provinciale di riferimento (vedi tabella "Valori di soglia inferiore a livello provinciale della Tipologia dell'attività") diviso 276.

Numero Totale Incarichi/Prestazioni riferito a *Tipologia dell'attività Controllo qualità* moltiplicato per il peso di ponderazione dove: peso di ponderazione = massimo tra il compenso medio riferito a *Tipologia dell'attività Controllo qualità* e la soglia inferiore provinciale di riferimento (vedi tabella "Valori di soglia inferiore a livello provinciale della Tipologia dell'attività") diviso 276.

Numero Totale Incarichi/Prestazioni riferito a *Tipologia dell'attività Direzione lavori, assistenza al collaudo e liquidazione finale di opere private (importo opere oltre euro 51.646,00 fino a euro 258.228,00)* moltiplicato per il peso di ponderazione dove: peso di ponderazione = massimo tra il compenso medio riferito a *Tipologia dell'attività Direzione lavori, assistenza al collaudo e liquidazione finale di opere private (importo opere oltre euro 51.646,00 fino a euro 258.228,00)* e la soglia inferiore provinciale di riferimento (vedi tabella "Valori di soglia inferiore a livello provinciale della Tipologia dell'attività") diviso 276.

Numero Totale Incarichi/Prestazioni riferito a *Tipologia dell'attività Direzione lavori, assistenza al collaudo e liquidazione finale di opere private (importo opere fino a 51.646,00)* moltiplicato per il peso di ponderazione dove: peso di ponderazione = massimo tra il compenso medio riferito a *Tipologia dell'attività Direzione lavori, assistenza al collaudo e liquidazione finale di opere private (importo opere fino a 51.646,00)* e la soglia inferiore provinciale di riferimento (vedi tabella "Valori di soglia inferiore a livello provinciale della Tipologia dell'attività") diviso 276.

Numero Totale Incarichi/Prestazioni riferito a *Tipologia dell'attività Direzione lavori, assistenza al collaudo e liquidazione finale di opere private (importo opere oltre euro 258.228,00)* moltiplicato per il peso di ponderazione dove: peso di ponderazione = massimo tra il compenso medio riferito a *Tipologia dell'attività Direzione lavori, assistenza al collaudo e liquidazione finale di opere private (importo opere oltre euro 258.228,00)* e la soglia inferiore provinciale di riferimento (vedi tabella "Valori di soglia inferiore a livello provinciale della Tipologia dell'attività") diviso 276.


Numero Totale Incarichi/Prestazioni riferito a *Tipologia dell'attività Direzione lavori, assistenza al collaudo e liquidazione finale di opere pubbliche* moltiplicato per il peso di ponderazione dove: peso di ponderazione = massimo tra il compenso medio riferito a *Tipologia dell'attività Direzione lavori, assistenza al collaudo e liquidazione finale di opere pubbliche* e la soglia inferiore provinciale di riferimento (vedi tabella "Valori di soglia inferiore a livello provinciale della Tipologia dell'attività") diviso 276.

Numero Totale Incarichi/Prestazioni riferito a *Tipologia dell'attività Progettazione esecutiva di opere private (importo opere oltre euro 51.646,00 e fino a euro 258.228,00)* moltiplicato per il peso di ponderazione dove: peso di ponderazione = massimo tra il compenso medio riferito a *Tipologia dell'attività Progettazione esecutiva di opere private (importo opere oltre euro 51.646,00 e fino a euro 258.228,00)* e la soglia inferiore provinciale di riferimento (vedi tabella "Valori di soglia inferiore a livello provinciale della Tipologia dell'attività") diviso 276.

Numero Totale Incarichi/Prestazioni riferito a *Tipologia dell'attività Progettazione esecutiva di opere private (importo opere fino a euro 51.646,00)* moltiplicato per il peso di ponderazione dove: peso di ponderazione = massimo tra il compenso medio riferito a *Tipologia dell'attività Progettazione esecutiva di opere private (importo opere fino a euro 51.646,00)* e la soglia inferiore provinciale di riferimento (vedi tabella "Valori di soglia inferiore a livello provinciale della Tipologia dell'attività") diviso 276.

Numero Totale Incarichi/Prestazioni riferito a *Tipologia dell'attività Progettazione esecutiva di opere private (importo opere oltre euro 258.228,00)* moltiplicato per il peso di ponderazione dove: peso di ponderazione = massimo tra il compenso medio riferito a *Tipologia dell'attività Progettazione esecutiva di opere private (importo opere oltre euro 258.228,00)* e la soglia inferiore provinciale di riferimento (vedi tabella "Valori di soglia inferiore a livello provinciale della Tipologia dell'attività") diviso 276.

Numero Totale Incarichi/Prestazioni riferito a *Tipologia dell'attività Addestramento e formazione del personale* moltiplicato per il peso di ponderazione dove: peso di ponderazione = massimo tra il compenso medio riferito a *Tipologia dell'attività Addestramento e formazione del personale* e la soglia inferiore provinciale di riferimento (vedi tabella "Valori di soglia inferiore a livello provinciale della Tipologia dell'attività") diviso 276.



Numero Totale Incarichi/Prestazioni riferito a *Tipologia dell'attività Gestione e manutenzione programmata nell'esercizio dell'opera finale* moltiplicato per il peso di ponderazione dove: peso di ponderazione = massimo tra il compenso medio riferito a *Tipologia dell'attività Gestione e manutenzione programmata nell'esercizio dell'opera finale* e la soglia inferiore provinciale di riferimento (vedi tabella "Valori di soglia inferiore a livello provinciale della Tipologia dell'attività") diviso 276.

Numero Totale Incarichi/Prestazioni riferito a *Tipologia dell'attività Gestione della sicurezza (D.lgs. 81/2008)* moltiplicato per il peso di ponderazione dove: peso di ponderazione = massimo tra il compenso medio riferito a *Tipologia dell'attività Gestione della sicurezza (D.lgs. 81/2008)* e la soglia inferiore provinciale di riferimento (vedi tabella "Valori di soglia inferiore a livello provinciale della Tipologia dell'attività") diviso 276.

Numero Totale Incarichi/Prestazioni riferito a *Tipologia dell'attività Misura e contabilità lavori* moltiplicato per il peso di ponderazione dove: peso di ponderazione = massimo tra il compenso medio riferito a *Tipologia dell'attività Misura e contabilità lavori* e la soglia inferiore provinciale di riferimento (vedi tabella "Valori di soglia inferiore a livello provinciale della Tipologia dell'attività") diviso 276.

Numero Totale Incarichi/Prestazioni riferito a *Tipologia dell'attività Perizie estimative* moltiplicato per il peso di ponderazione dove: peso di ponderazione = massimo tra il compenso medio riferito a *Tipologia dell'attività Perizie estimative* e la soglia inferiore provinciale di riferimento (vedi tabella "Valori di soglia inferiore a livello provinciale della Tipologia dell'attività") diviso 276.

Numero Totale Incarichi/Prestazioni riferito a *Tipologia dell'attività Progettazione preliminare di opere private (importo opere oltre euro 51.646,00 e fino a euro 258.228,00)* moltiplicato per il peso di ponderazione dove: peso di ponderazione = massimo tra il compenso medio riferito a *Tipologia dell'attività Progettazione preliminare di opere private (importo opere oltre euro 51.646,00 e fino a euro 258.228,00)* e la soglia inferiore provinciale di riferimento (vedi tabella "Valori di soglia inferiore a livello provinciale della Tipologia dell'attività") diviso 276.

Numero Totale Incarichi/Prestazioni riferito a *Tipologia dell'attività Progettazione preliminare di opere private (importo opere fino a euro 51.646,00)* moltiplicato per il peso di ponderazione dove: peso di ponderazione = massimo tra il compenso medio riferito a *Tipologia dell'attività Progettazione preliminare di opere private (importo opere fino a euro 51.646,00)* e la soglia inferiore provinciale di riferimento (vedi tabella "Valori di soglia inferiore a livello provinciale della Tipologia dell'attività") diviso 276.


Numero Totale Incarichi/Prestazioni riferito a *Tipologia dell'attività Progettazione preliminare di opere private (importo opere oltre euro 258.228,00)* moltiplicato per il peso di ponderazione dove: peso di ponderazione = massimo tra il compenso medio riferito a *Tipologia dell'attività Progettazione preliminare di opere private (importo opere oltre euro 258.228,00)* e la soglia inferiore provinciale di riferimento (vedi tabella "Valori di soglia inferiore a livello provinciale della Tipologia dell'attività") diviso 276.

Numero Totale Incarichi/Prestazioni riferito a *Tipologia dell'attività Progettazione di opere pubbliche (preliminare e/o definitiva e/o esecutiva)* moltiplicato per il peso di ponderazione dove: peso di ponderazione = massimo tra il compenso medio riferito a *Tipologia dell'attività Progettazione di opere pubbliche (preliminare e/o definitiva e/o esecutiva)* e la soglia inferiore provinciale di riferimento (vedi tabella "Valori di soglia inferiore a livello provinciale della Tipologia dell'attività") diviso 276.


Numero Totale Incarichi/Prestazioni riferito a *Tipologia dell'attività Indagini preliminari, valutazione d'impatto ambientale, ricerca di finanziamenti e/o studi di fattibilità tecnico - economica* moltiplicato per il peso di ponderazione dove: peso di ponderazione = massimo tra il compenso medio riferito a *Tipologia dell'attività Indagini preliminari, valutazione d'impatto ambientale, ricerca di finanziamenti e/o studi di fattibilità tecnico - economica* e la soglia inferiore provinciale di riferimento (vedi tabella "Valori di soglia inferiore a livello provinciale della Tipologia dell'attività") diviso 276.

La variabile "Numero riferito alla variabile aggregato n° 5" è calcolata come somma di:


Numero Totale Incarichi/Prestazioni riferito a *Tipologia dell'attività Costruzione, montaggio e avviamento dell'opera* moltiplicato per il peso di ponderazione dove: peso di ponderazione = massimo tra il compenso medio riferito a *Tipologia dell'attività Costruzione, montaggio e avviamento dell'opera* e la soglia inferiore provinciale di riferimento (vedi tabella "Valori di soglia inferiore a livello provinciale della Tipologia dell'attività") diviso 276.



- Numero Totale Incarichi/Prestazioni riferito a *Tipologia dell'attività Certificazione assistenza degli edifici* moltiplicato per il peso di ponderazione dove: peso di ponderazione = massimo tra il compenso medio riferito a *Tipologia dell'attività Certificazione assistenza degli edifici* e la soglia inferiore provinciale di riferimento (vedi tabella "Valori di soglia inferiore a livello provinciale della Tipologia dell'attività") diviso 276.
- Numero Totale Incarichi/Prestazioni riferito a *Tipologia dell'attività Certificazione/Qualificazione energetica degli edifici* moltiplicato per il peso di ponderazione dove: peso di ponderazione = massimo tra il compenso medio riferito a *Tipologia dell'attività Certificazione/Qualificazione energetica degli edifici* e la soglia inferiore provinciale di riferimento (vedi tabella "Valori di soglia inferiore a livello provinciale della Tipologia dell'attività") diviso 276.
- Numero Totale Incarichi/Prestazioni riferito a *Tipologia dell'attività Consulenza Tecnica d'Ufficio* moltiplicato per il peso di ponderazione dove: peso di ponderazione = massimo tra il compenso medio riferito a *Tipologia dell'attività Consulenza Tecnica d'Ufficio* e la soglia inferiore provinciale di riferimento (vedi tabella "Valori di soglia inferiore a livello provinciale della Tipologia dell'attività") diviso 276.
- Numero Totale Incarichi/Prestazioni riferito a *Tipologia dell'attività Attività di contenzioso e/o consulenza tecnica di parte e/o arbitrato e/o conciliazione* moltiplicato per il peso di ponderazione dove: peso di ponderazione = massimo tra il compenso medio riferito a *Tipologia dell'attività Attività di contenzioso e/o consulenza tecnica di parte e/o arbitrato e/o conciliazione* e la soglia inferiore provinciale di riferimento (vedi tabella "Valori di soglia inferiore a livello provinciale della Tipologia dell'attività") diviso 276.
- Numero Totale Incarichi/Prestazioni riferito a *Tipologia dell'attività Attività di contenzioso e/o consulenza tecnica di parte e/o arbitrato e/o conciliazione* moltiplicato per il peso di ponderazione dove: peso di ponderazione = massimo tra il compenso medio riferito a *Tipologia dell'attività Controllo qualità* e la soglia inferiore provinciale di riferimento (vedi tabella "Valori di soglia inferiore a livello provinciale della Tipologia dell'attività") diviso 276.
- Numero Totale Incarichi/Prestazioni riferito a *Tipologia dell'attività Direzione lavori, assistenza al collaudo e liquidazione finale di opere private* moltiplicato per il peso di ponderazione dove: peso di ponderazione = massimo tra il compenso medio riferito a *Tipologia dell'attività Direzione lavori, assistenza al collaudo e liquidazione finale di opere private* (importo opere oltre euro 51.646,00 fino a euro 258.228,00) moltiplicato per il peso di ponderazione dove: peso di ponderazione = massimo tra il compenso medio riferito a *Tipologia dell'attività Direzione lavori, assistenza al collaudo e liquidazione finale di opere private* (importo opere oltre euro 51.646,00 fino a euro 258.228,00) e la soglia inferiore provinciale di riferimento (vedi tabella "Valori di soglia inferiore a livello provinciale della Tipologia dell'attività") diviso 276.
- Numero Totale Incarichi/Prestazioni riferito a *Tipologia dell'attività Direzione lavori, assistenza al collaudo e liquidazione finale di opere pubbliche* moltiplicato per il peso di ponderazione dove: peso di ponderazione = massimo tra il compenso medio riferito a *Tipologia dell'attività Direzione lavori, assistenza al collaudo e liquidazione finale di opere pubbliche* e la soglia inferiore provinciale di riferimento (vedi tabella "Valori di soglia inferiore a livello provinciale della Tipologia dell'attività") diviso 276.
- Numero Totale Incarichi/Prestazioni riferito a *Tipologia dell'attività Progettazione esecutiva di opere private* moltiplicato per il peso di ponderazione dove: peso di ponderazione = massimo tra il compenso medio riferito a *Tipologia dell'attività Progettazione esecutiva di opere private* (importo opere oltre euro 51.646,00 e fino a euro 258.228,00) e la soglia inferiore provinciale di riferimento (vedi tabella "Valori di soglia inferiore a livello provinciale della Tipologia dell'attività") diviso 276.
- Numero Totale Incarichi/Prestazioni riferito a *Tipologia dell'attività Progettazione esecutiva di opere private* moltiplicato per il peso di ponderazione dove: peso di ponderazione = massimo tra il compenso medio riferito a *Tipologia dell'attività Direzione lavori, assistenza al collaudo e liquidazione finale di opere private* (importo opere oltre euro 51.646,00 fino a euro 258.228,00) moltiplicato per il peso di ponderazione dove: peso di ponderazione = massimo tra il compenso medio riferito a *Tipologia dell'attività Direzione lavori, assistenza al collaudo e liquidazione finale di opere private* (importo opere oltre euro 51.646,00 fino a euro 258.228,00) e la soglia inferiore provinciale di riferimento (vedi tabella "Valori di soglia inferiore a livello provinciale della Tipologia dell'attività") diviso 276.



- dove: peso di ponderazione = massimo tra il compenso medio riferito a *Tipologia dell'attività Progettazione esecutiva di opere private (importo opere fino a euro 51.646,00)* e la soglia inferiore provinciale di riferimento (vedi tabella "Valori di soglia inferiore a livello provinciale della Tipologia dell'attività") diviso 276.
- Numero Totale Incarichi/Prestazioni riferito a *Tipologia dell'attività Progettazione esecutiva di opere private (importo opere oltre euro 258.228,00)* moltiplicato per il peso di ponderazione dove: peso di ponderazione = massimo tra il compenso medio riferito a *Tipologia dell'attività Progettazione esecutiva di opere private (importo opere oltre euro 258.228,00)* e la soglia inferiore provinciale di riferimento (vedi tabella "Valori di soglia inferiore a livello provinciale della Tipologia dell'attività") diviso 276.
- Numero Totale Incarichi/Prestazioni riferito a *Tipologia dell'attività Gestione e manutenzione programmata nell'esercizio dell'opera finale* moltiplicato per il peso di ponderazione dove: peso di ponderazione = massimo tra il compenso medio riferito a *Tipologia dell'attività Gestione e manutenzione programmata nell'esercizio dell'opera finale* e la soglia inferiore provinciale di riferimento (vedi tabella "Valori di soglia inferiore a livello provinciale della Tipologia dell'attività") diviso 276.
- Numero Totale Incarichi/Prestazioni riferito a *Tipologia dell'attività Misura e contabilità lavori* moltiplicato per il peso di ponderazione dove: peso di ponderazione = massimo tra il compenso medio riferito a *Tipologia dell'attività Misura e contabilità lavori* e la soglia inferiore provinciale di riferimento (vedi tabella "Valori di soglia inferiore a livello provinciale della Tipologia dell'attività") diviso 276.
- Numero Totale Incarichi/Prestazioni riferito a *Tipologia dell'attività Perizie estimative* moltiplicato per il peso di ponderazione dove: peso di ponderazione = massimo tra il compenso medio riferito a *Tipologia dell'attività Perizie estimative* e la soglia inferiore provinciale di riferimento (vedi tabella "Valori di soglia inferiore a livello provinciale della Tipologia dell'attività") diviso 276.
- Numero Totale Incarichi/Prestazioni riferito a *Tipologia dell'attività Progettazione preliminare di opere private (importo opere oltre euro 51.646,00 e fino a euro 258.228,00)* moltiplicato per il peso di ponderazione dove: peso di ponderazione = massimo tra il compenso medio riferito a *Tipologia dell'attività Progettazione preliminare di opere private (importo opere oltre euro 51.646,00 e fino a euro 258.228,00)* e la soglia inferiore provinciale di riferimento (vedi tabella "Valori di soglia inferiore a livello provinciale della Tipologia dell'attività") diviso 276.
- Numero Totale Incarichi/Prestazioni riferito a *Tipologia dell'attività Progettazione preliminare di opere private (importo opere oltre euro 258.228,00)* moltiplicato per il peso di ponderazione dove: peso di ponderazione = massimo tra il compenso medio riferito a *Tipologia dell'attività Progettazione preliminare di opere private (importo opere oltre euro 258.228,00)* e la soglia inferiore provinciale di riferimento (vedi tabella "Valori di soglia inferiore a livello provinciale della Tipologia dell'attività") diviso 276.
- Numero Totale Incarichi/Prestazioni riferito a *Tipologia dell'attività Progettazione di opere pubbliche (preliminare e/o definitiva e/o esecutiva)* moltiplicato per il peso di ponderazione dove: peso di ponderazione = massimo tra il compenso medio riferito a *Tipologia dell'attività Progettazione di opere pubbliche (preliminare e/o definitiva e/o esecutiva)* e la soglia inferiore provinciale di riferimento (vedi tabella "Valori di soglia inferiore a livello provinciale della Tipologia dell'attività") diviso 276.
- Numero Totale Incarichi/Prestazioni riferito a *Tipologia dell'attività Attività di project management* moltiplicato per il peso di ponderazione dove: peso di ponderazione = massimo tra il compenso medio riferito a *Tipologia dell'attività Attività di project management* e la soglia inferiore provinciale di riferimento (vedi tabella "Valori di soglia inferiore a livello provinciale della Tipologia dell'attività") diviso 276.
- Numero Totale Incarichi/Prestazioni riferito a *Tipologia dell'attività Indagini preliminari, valutazione d'impatto ambientale, ricerca di finanziamenti e/o studi di fattibilità tecnico - economica* moltiplicato per il peso di ponderazione dove: peso di ponderazione = massimo tra il compenso medio riferito a *Tipologia dell'attività Indagini preliminari, valutazione d'impatto ambientale, ricerca di finanziamenti e/o studi di fattibilità tecnico - economica* e la soglia inferiore provinciale di riferimento (vedi tabella "Valori di soglia inferiore a livello provinciale della Tipologia dell'attività") diviso 276.




VALORI DI SOGLIA INFERIORE A LIVELLO PROVINCIALE DELLA TIPOLOGIA DELL'ATTIVITÀ


PROVINCIA	Indagini preliminari, valutazione d'impatto ambientale, ricerca di finanziamenti e/o studi di fattibilità tecnico - economica	Progettazione di opere pubbliche (preliminare e/o definitiva e/o esecutiva)	Progettazione preliminare di opere private (importo opere fino a euro 51.646,00)	Progettazione di opere private (importo opere oltre euro 51.646,00 e fino a euro 258.228,00)	Progettazione preliminare di opere private (importo opere oltre euro 258.228,00)	Progettazione esecutiva di opere private (importo opere fino a euro 51.646,00)	Progettazione esecutiva di opere private (importo opere oltre euro 51.646,00 e fino a euro 258.228,00)	Progettazione esecutiva di opere private (importo opere oltre euro 258.228,00)	Attività di project management	Direzione lavori, assistenza al collaudo e liquidazione finale di opere pubbliche	Direzione lavori, assistenza al collaudo e liquidazione finale di opere private (importo opere oltre euro 51.646,00)	Direzione lavori, assistenza al collaudo e liquidazione finale di opere private (importo opere oltre euro 258.228,00)	Direzione lavori, assistenza al collaudo e liquidazione finale di opere private (importo opere oltre euro 258.228,00)
AG	1.022	1.865	747	1.020	1.472	816	1.376	2.211	1.648	1.661	951	1.653	2.759
AL	1.022	1.865	750	1.068	1.472	816	1.446	2.211	1.648	1.661	959	1.653	2.759
AN	1.022	1.865	750	1.068	1.472	816	1.495	2.211	1.648	1.661	959	1.653	2.759
AO	1.022	1.865	750	1.068	1.472	816	1.446	2.211	1.648	1.661	959	1.653	2.759
AP	1.022	1.865	750	1.068	1.472	816	1.495	2.211	1.648	1.661	959	1.653	2.759
AQ	1.022	1.865	747	1.020	1.472	816	1.376	2.211	1.648	1.661	951	1.653	2.759
AR	1.022	1.865	750	1.068	1.472	816	1.495	2.211	1.648	1.661	959	1.653	2.759
AT	1.022	1.865	750	1.068	1.472	816	1.446	2.211	1.648	1.661	959	1.653	2.759
AV	1.022	1.865	747	1.020	1.472	816	1.376	2.211	1.648	1.661	951	1.653	2.759
BA	1.022	1.865	747	1.020	1.472	816	1.376	2.211	1.648	1.661	951	1.653	2.759
BG	1.022	1.865	750	1.068	1.472	816	1.495	2.211	1.648	1.661	959	1.653	2.759
BI	1.022	1.865	750	1.068	1.472	816	1.446	2.211	1.648	1.661	959	1.653	2.759
BL	1.022	1.865	750	1.068	1.472	816	1.446	2.211	1.648	1.661	959	1.653	2.759
BN	1.022	1.865	747	1.020	1.472	816	1.376	2.211	1.648	1.661	951	1.653	2.759
BO	1.022	1.865	750	1.068	1.472	816	1.495	2.211	1.648	1.661	959	1.653	2.759
BR	1.022	1.865	747	1.020	1.472	816	1.376	2.211	1.648	1.661	951	1.653	2.759
BS	1.022	1.865	750	1.068	1.472	816	1.495	2.211	1.648	1.661	959	1.653	2.759
BT	1.022	1.865	747	1.020	1.472	816	1.376	2.211	1.648	1.661	951	1.653	2.759
BZ	1.022	1.865	750	1.068	1.472	816	1.495	2.211	1.648	1.661	959	1.653	2.759
CA	1.022	1.865	747	1.020	1.472	816	1.376	2.211	1.648	1.661	951	1.653	2.759
CB	1.022	1.865	747	1.020	1.472	816	1.376	2.211	1.648	1.661	951	1.653	2.759
CE	1.022	1.865	747	1.020	1.472	816	1.376	2.211	1.648	1.661	951	1.653	2.759
CH	1.022	1.865	747	1.020	1.472	816	1.376	2.211	1.648	1.661	951	1.653	2.759
CI	1.022	1.865	747	1.020	1.472	816	1.376	2.211	1.648	1.661	951	1.653	2.759
CL	1.022	1.865	747	1.020	1.472	816	1.376	2.211	1.648	1.661	951	1.653	2.759
CN	1.022	1.865	750	1.068	1.472	816	1.446	2.211	1.648	1.661	959	1.653	2.759
CO	1.022	1.865	750	1.068	1.472	816	1.446	2.211	1.648	1.661	959	1.653	2.759
CR	1.022	1.865	750	1.068	1.472	816	1.446	2.211	1.648	1.661	959	1.653	2.759
CS	1.022	1.865	747	1.020	1.472	816	1.376	2.211	1.648	1.661	951	1.653	2.759
CT	1.022	1.865	747	1.020	1.472	816	1.376	2.211	1.648	1.661	951	1.653	2.759
CZ	1.022	1.865	747	1.020	1.472	816	1.376	2.211	1.648	1.661	951	1.653	2.759
EN	1.022	1.865	747	1.020	1.472	816	1.376	2.211	1.648	1.661	951	1.653	2.759
FC	1.022	1.865	750	1.068	1.472	816	1.495	2.211	1.648	1.661	959	1.653	2.759
FE	1.022	1.865	750	1.068	1.472	816	1.446	2.211	1.648	1.661	959	1.653	2.759
FG	1.022	1.865	747	1.020	1.472	816	1.376	2.211	1.648	1.661	951	1.653	2.759
FI	1.022	1.865	750	1.068	1.472	816	1.495	2.211	1.648	1.661	959	1.653	2.759
FM	1.022	1.865	750	1.068	1.472	816	1.495	2.211	1.648	1.661	959	1.653	2.759
FR	1.022	1.865	747	1.020	1.472	816	1.376	2.211	1.648	1.661	951	1.653	2.759
GE	1.022	1.865	750	1.068	1.472	816	1.495	2.211	1.648	1.661	959	1.653	2.759
GO	1.022	1.865	750	1.068	1.472	816	1.446	2.211	1.648	1.661	959	1.653	2.759
GR	1.022	1.865	750	1.068	1.472	816	1.495	2.211	1.648	1.661	959	1.653	2.759
IM	1.022	1.865	750	1.068	1.472	816	1.446	2.211	1.648	1.661	959	1.653	2.759
IS	1.022	1.865	747	1.020	1.472	816	1.376	2.211	1.648	1.661	951	1.653	2.759
KR	1.022	1.865	747	1.020	1.472	816	1.376	2.211	1.648	1.661	951	1.653	2.759
LC	1.022	1.865	750	1.068	1.472	816	1.446	2.211	1.648	1.661	959	1.653	2.759
LE	1.022	1.865	747	1.020	1.472	816	1.376	2.211	1.648	1.661	951	1.653	2.759
LI	1.022	1.865	750	1.068	1.472	816	1.495	2.211	1.648	1.661	959	1.653	2.759
LO	1.022	1.865	750	1.068	1.472	816	1.495	2.211	1.648	1.661	959	1.653	2.759
LT	1.022	1.865	747	1.020	1.472	816	1.376	2.211	1.648	1.661	951	1.653	2.759
LU	1.022	1.865	750	1.068	1.472	816	1.495	2.211	1.648	1.661	959	1.653	2.759
MB	1.022	1.865	750	1.068	1.472	816	1.495	2.211	1.648	1.661	959	1.653	2.759
MC	1.022	1.865	750	1.068	1.472	816	1.495	2.211	1.648	1.661	959	1.653	2.759
ME	1.022	1.865	747	1.020	1.472	816	1.376	2.211	1.648	1.661	951	1.653	2.759
MI	1.022	1.865	750	1.068	1.472	816	1.495	2.211	1.648	1.661	959	1.653	2.759
MN	1.022	1.865	750	1.068	1.472	816	1.495	2.211	1.648	1.661	959	1.653	2.759
MO	1.022	1.865	750	1.068	1.472	816	1.495	2.211	1.648	1.661	959	1.653	2.759
MS	1.022	1.865	750	1.068	1.472	816	1.495	2.211	1.648	1.661	959	1.653	2.759
MT	1.022	1.865	747	1.020	1.472	816	1.376	2.211	1.648	1.661	951	1.653	2.759
NA	1.022	1.865	747	1.020	1.472	816	1.376	2.211	1.648	1.661	951	1.653	2.759
NO	1.022	1.865	750	1.068	1.472	816	1.446	2.211	1.648	1.661	959	1.653	2.759
NU	1.022	1.865	747	1.020	1.472	816	1.376	2.211	1.648	1.661	951	1.653	2.759
OG	1.022	1.865	747	1.020	1.472	816	1.376	2.211	1.648	1.661	951	1.653	2.759




PROVINCIA	Indagini preliminari, valutazioni d'impatto ambientale, ricerca di finanziamenti e/o studi di fattibilità tecnico - economica	Progettazione di opere pubbliche (preliminare e/o definitiva e/o esecutiva)	Progettazione di opere private (importo opere fino a euro 51.646,00)	Progettazione di opere private (importo opere oltre euro 51.646,00 e fino a euro 258.228,00)	Progettazione di opere private (importo opere oltre euro 258.228,00)	Progettazione esecutiva di opere private (importo opere fino a euro 51.646,00)	Progettazione esecutiva di opere private (importo opere oltre euro 51.646,00 e fino a euro 258.228,00)	Progettazione esecutiva di opere private (importo opere oltre euro 258.228,00)	Attività di project management	Direzione lavori, assistenza al collaudo e liquidazione finale di opere pubbliche	Direzione lavori, assistenza al collaudo e liquidazione finale di opere private (importo opere fino a euro 51.646,00)	Direzione lavori, assistenza al collaudo e liquidazione finale di opere private (importo opere oltre euro 51.646,00 fino a euro 258.228,00)	Direzione lavori, assistenza al collaudo e liquidazione finale di opere private (importo opere oltre euro 258.228,00)
OR	1.022	1.865	747	1.020	1.472	816	1.376	2.211	1.648	1.661	951	1.653	2.759
OT	1.022	1.865	747	1.020	1.472	816	1.376	2.211	1.648	1.661	951	1.653	2.759
PA	1.022	1.865	747	1.020	1.472	816	1.376	2.211	1.648	1.661	951	1.653	2.759
PC	1.022	1.865	750	1.068	1.472	816	1.495	2.211	1.648	1.661	959	1.653	2.759
PD	1.022	1.865	750	1.068	1.472	816	1.495	2.211	1.648	1.661	959	1.653	2.759
PE	1.022	1.865	750	1.068	1.472	816	1.495	2.211	1.648	1.661	959	1.653	2.759
PG	1.022	1.865	750	1.068	1.472	816	1.495	2.211	1.648	1.661	959	1.653	2.759
PI	1.022	1.865	750	1.068	1.472	816	1.495	2.211	1.648	1.661	959	1.653	2.759
PN	1.022	1.865	750	1.068	1.472	816	1.446	2.211	1.648	1.661	959	1.653	2.759
PO	1.022	1.865	750	1.068	1.472	816	1.495	2.211	1.648	1.661	959	1.653	2.759
PR	1.022	1.865	750	1.068	1.472	816	1.495	2.211	1.648	1.661	959	1.653	2.759
PT	1.022	1.865	750	1.068	1.472	816	1.495	2.211	1.648	1.661	959	1.653	2.759
PU	1.022	1.865	750	1.068	1.472	816	1.495	2.211	1.648	1.661	959	1.653	2.759
PV	1.022	1.865	750	1.068	1.472	816	1.446	2.211	1.648	1.661	959	1.653	2.759
PZ	1.022	1.865	747	1.020	1.472	816	1.376	2.211	1.648	1.661	951	1.653	2.759
RA	1.022	1.865	750	1.068	1.472	816	1.495	2.211	1.648	1.661	959	1.653	2.759
RC	1.022	1.865	747	1.020	1.472	816	1.376	2.211	1.648	1.661	951	1.653	2.759
RE	1.022	1.865	750	1.068	1.472	816	1.495	2.211	1.648	1.661	959	1.653	2.759
RG	1.022	1.865	747	1.020	1.472	816	1.376	2.211	1.648	1.661	951	1.653	2.759
RI	1.022	1.865	747	1.020	1.472	816	1.376	2.211	1.648	1.661	951	1.653	2.759
RM	1.022	1.865	750	1.068	1.472	816	1.495	2.211	1.648	1.661	959	1.653	2.759
RN	1.022	1.865	750	1.068	1.472	816	1.495	2.211	1.648	1.661	959	1.653	2.759
RO	1.022	1.865	750	1.068	1.472	816	1.446	2.211	1.648	1.661	959	1.653	2.759
SA	1.022	1.865	747	1.020	1.472	816	1.376	2.211	1.648	1.661	951	1.653	2.759
SI	1.022	1.865	750	1.068	1.472	816	1.495	2.211	1.648	1.661	959	1.653	2.759
SO	1.022	1.865	750	1.068	1.472	816	1.495	2.211	1.648	1.661	959	1.653	2.759
SP	1.022	1.865	750	1.068	1.472	816	1.495	2.211	1.648	1.661	959	1.653	2.759
SR	1.022	1.865	747	1.020	1.472	816	1.376	2.211	1.648	1.661	951	1.653	2.759
SS	1.022	1.865	747	1.020	1.472	816	1.376	2.211	1.648	1.661	951	1.653	2.759
SV	1.022	1.865	750	1.068	1.472	816	1.495	2.211	1.648	1.661	959	1.653	2.759
TA	1.022	1.865	747	1.020	1.472	816	1.376	2.211	1.648	1.661	951	1.653	2.759
TE	1.022	1.865	747	1.020	1.472	816	1.376	2.211	1.648	1.661	951	1.653	2.759
TN	1.022	1.865	750	1.068	1.472	816	1.495	2.211	1.648	1.661	959	1.653	2.759
TO	1.022	1.865	750	1.068	1.472	816	1.495	2.211	1.648	1.661	959	1.653	2.759
TP	1.022	1.865	747	1.020	1.472	816	1.376	2.211	1.648	1.661	951	1.653	2.759
TR	1.022	1.865	750	1.068	1.472	816	1.446	2.211	1.648	1.661	959	1.653	2.759
TS	1.022	1.865	750	1.068	1.472	816	1.495	2.211	1.648	1.661	959	1.653	2.759
TV	1.022	1.865	750	1.068	1.472	816	1.495	2.211	1.648	1.661	959	1.653	2.759
UD	1.022	1.865	750	1.068	1.472	816	1.446	2.211	1.648	1.661	959	1.653	2.759
VA	1.022	1.865	750	1.068	1.472	816	1.446	2.211	1.648	1.661	959	1.653	2.759
VB	1.022	1.865	750	1.068	1.472	816	1.446	2.211	1.648	1.661	959	1.653	2.759
VC	1.022	1.865	750	1.068	1.472	816	1.446	2.211	1.648	1.661	959	1.653	2.759
VE	1.022	1.865	750	1.068	1.472	816	1.495	2.211	1.648	1.661	959	1.653	2.759
VI	1.022	1.865	750	1.068	1.472	816	1.495	2.211	1.648	1.661	959	1.653	2.759
VR	1.022	1.865	750	1.068	1.472	816	1.495	2.211	1.648	1.661	959	1.653	2.759
VS	1.022	1.865	747	1.020	1.472	816	1.376	2.211	1.648	1.661	951	1.653	2.759
VT	1.022	1.865	750	1.068	1.472	816	1.446	2.211	1.648	1.661	959	1.653	2.759
VV	1.022	1.865	747	1.020	1.472	816	1.376	2.211	1.648	1.661	951	1.653	2.759



PROVINCIA	Misura e contabilità lavori	Gestione della sicurezza (D.lgs. 81/2008)	Controllo qualità	Addestramento e formazione del personale	Costruzione, montaggio e avviamento dell'opera	Collaudi e lavori e forniture di opere	Gestione e manutenzione programmata nell'esercizio dell'opera finale	Consulenza Tecnica d'Ufficio	Attività di contenzioso e/o consulenza tecnica di parte e/o arbitrato e/o conciliazione	Attività di consulenza (escluse C.T.U. e C.T.P.)	Perizie estimative	Certificazione /Qualificazone energetica degli edifici	Certificazione acustica degli edifici
AG	694	792	1.033	719	724	703	1.175	503	631	672	413	276	435
AL	694	792	1.033	719	724	703	1.175	577	631	777	425	276	435
AN	694	792	1.033	719	724	703	1.175	627	631	801	425	276	435
AO	694	792	1.033	719	724	703	1.175	577	631	777	425	276	435
AP	694	792	1.033	719	724	703	1.175	627	631	801	425	276	435
AQ	694	792	1.033	719	724	703	1.175	503	631	672	413	276	435
AR	694	792	1.033	719	724	703	1.175	627	631	801	425	276	435
AT	694	792	1.033	719	724	703	1.175	577	631	777	425	276	435
AV	694	792	1.033	719	724	703	1.175	503	631	672	413	276	435
BA	694	792	1.033	719	724	703	1.175	503	631	672	413	276	435
BG	694	792	1.033	719	724	703	1.175	627	631	801	425	276	435
BI	694	792	1.033	719	724	703	1.175	577	631	777	425	276	435
BL	694	792	1.033	719	724	703	1.175	577	631	777	425	276	435
BN	694	792	1.033	719	724	703	1.175	503	631	672	413	276	435
BO	694	792	1.033	719	724	703	1.175	627	631	801	425	276	435
BR	694	792	1.033	719	724	703	1.175	503	631	672	413	276	435
BS	694	792	1.033	719	724	703	1.175	627	631	801	425	276	435
BT	694	792	1.033	719	724	703	1.175	503	631	672	413	276	435
BZ	694	792	1.033	719	724	703	1.175	627	631	801	425	276	435
CA	694	792	1.033	719	724	703	1.175	503	631	672	413	276	435
CB	694	792	1.033	719	724	703	1.175	503	631	672	413	276	435
CE	694	792	1.033	719	724	703	1.175	503	631	672	413	276	435
CH	694	792	1.033	719	724	703	1.175	503	631	672	413	276	435
CI	694	792	1.033	719	724	703	1.175	503	631	672	413	276	435
CL	694	792	1.033	719	724	703	1.175	503	631	672	413	276	435
CN	694	792	1.033	719	724	703	1.175	577	631	777	425	276	435
CO	694	792	1.033	719	724	703	1.175	577	631	777	425	276	435
CR	694	792	1.033	719	724	703	1.175	577	631	777	425	276	435
CS	694	792	1.033	719	724	703	1.175	503	631	672	413	276	435
CT	694	792	1.033	719	724	703	1.175	503	631	672	413	276	435
CZ	694	792	1.033	719	724	703	1.175	503	631	672	413	276	435
EN	694	792	1.033	719	724	703	1.175	503	631	672	413	276	435
FC	694	792	1.033	719	724	703	1.175	627	631	801	425	276	435
FE	694	792	1.033	719	724	703	1.175	577	631	777	425	276	435
FG	694	792	1.033	719	724	703	1.175	503	631	672	413	276	435
FI	694	792	1.033	719	724	703	1.175	627	631	801	425	276	435
FM	694	792	1.033	719	724	703	1.175	627	631	801	425	276	435
FR	694	792	1.033	719	724	703	1.175	503	631	672	413	276	435
GE	694	792	1.033	719	724	703	1.175	627	631	801	425	276	435
GO	694	792	1.033	719	724	703	1.175	577	631	777	425	276	435
GR	694	792	1.033	719	724	703	1.175	627	631	801	425	276	435
IM	694	792	1.033	719	724	703	1.175	577	631	777	425	276	435
IS	694	792	1.033	719	724	703	1.175	503	631	672	413	276	435
KR	694	792	1.033	719	724	703	1.175	503	631	672	413	276	435
LC	694	792	1.033	719	724	703	1.175	577	631	777	425	276	435
LE	694	792	1.033	719	724	703	1.175	503	631	672	413	276	435
LI	694	792	1.033	719	724	703	1.175	627	631	801	425	276	435
LO	694	792	1.033	719	724	703	1.175	627	631	801	425	276	435
LT	694	792	1.033	719	724	703	1.175	503	631	672	413	276	435
LU	694	792	1.033	719	724	703	1.175	627	631	801	425	276	435
MB	694	792	1.033	719	724	703	1.175	627	631	801	425	276	435
MC	694	792	1.033	719	724	703	1.175	627	631	801	425	276	435
ME	694	792	1.033	719	724	703	1.175	503	631	672	413	276	435
MI	694	792	1.033	719	724	703	1.175	627	631	801	425	276	435
MN	694	792	1.033	719	724	703	1.175	627	631	801	425	276	435
MO	694	792	1.033	719	724	703	1.175	627	631	801	425	276	435
MS	694	792	1.033	719	724	703	1.175	627	631	801	425	276	435
MT	694	792	1.033	719	724	703	1.175	503	631	672	413	276	435
NA	694	792	1.033	719	724	703	1.175	503	631	672	413	276	435
NO	694	792	1.033	719	724	703	1.175	577	631	777	425	276	435
NU	694	792	1.033	719	724	703	1.175	503	631	672	413	276	435
OG	694	792	1.033	719	724	703	1.175	503	631	672	413	276	435




PROVINCIA	Misura e contabilità lavori	Gestione della sicurezza (D.lgs. 81/2008)	Controllo qualità	Addestramento e formazione del personale	Costruzione, montaggio e avviamento dell'opera	Collaudo di lavori e forniture di opere	Gestione e manutenzione programmata nell'esercizio dell'opera finale	Consulenza Tecnica d'Ufficio	Attività di contenzioso e/o consulenza tecnica di parte e/o arbitrato e/o conciliazione	Attività di consulenza (escluse C.T.U. e C.T.P.)	Perizie estimative	Certificazione/Qualificazione energetica degli edifici	Certificazione acustica degli edifici
OR	694	792	1.033	719	724	703	1.175	503	631	672	413	276	435
OT	694	792	1.033	719	724	703	1.175	503	631	672	413	276	435
PA	694	792	1.033	719	724	703	1.175	503	631	672	413	276	435
PC	694	792	1.033	719	724	703	1.175	627	631	801	425	276	435
PD	694	792	1.033	719	724	703	1.175	627	631	801	425	276	435
PE	694	792	1.033	719	724	703	1.175	627	631	801	425	276	435
PG	694	792	1.033	719	724	703	1.175	627	631	801	425	276	435
PI	694	792	1.033	719	724	703	1.175	627	631	801	425	276	435
PN	694	792	1.033	719	724	703	1.175	577	631	777	425	276	435
PO	694	792	1.033	719	724	703	1.175	627	631	801	425	276	435
PR	694	792	1.033	719	724	703	1.175	627	631	801	425	276	435
PT	694	792	1.033	719	724	703	1.175	627	631	801	425	276	435
PU	694	792	1.033	719	724	703	1.175	627	631	801	425	276	435
PV	694	792	1.033	719	724	703	1.175	577	631	777	425	276	435
PZ	694	792	1.033	719	724	703	1.175	503	631	672	413	276	435
RA	694	792	1.033	719	724	703	1.175	627	631	801	425	276	435
RC	694	792	1.033	719	724	703	1.175	503	631	672	413	276	435
RE	694	792	1.033	719	724	703	1.175	627	631	801	425	276	435
RG	694	792	1.033	719	724	703	1.175	503	631	672	413	276	435
RI	694	792	1.033	719	724	703	1.175	503	631	672	413	276	435
RM	694	792	1.033	719	724	703	1.175	627	631	801	425	276	435
RN	694	792	1.033	719	724	703	1.175	627	631	801	425	276	435
RO	694	792	1.033	719	724	703	1.175	577	631	777	425	276	435
SA	694	792	1.033	719	724	703	1.175	503	631	672	413	276	435
SI	694	792	1.033	719	724	703	1.175	627	631	801	425	276	435
SO	694	792	1.033	719	724	703	1.175	627	631	801	425	276	435
SP	694	792	1.033	719	724	703	1.175	627	631	801	425	276	435
SR	694	792	1.033	719	724	703	1.175	503	631	672	413	276	435
SS	694	792	1.033	719	724	703	1.175	503	631	672	413	276	435
SV	694	792	1.033	719	724	703	1.175	627	631	801	425	276	435
TA	694	792	1.033	719	724	703	1.175	503	631	672	413	276	435
TE	694	792	1.033	719	724	703	1.175	503	631	672	413	276	435
TN	694	792	1.033	719	724	703	1.175	627	631	801	425	276	435
TO	694	792	1.033	719	724	703	1.175	627	631	801	425	276	435
TP	694	792	1.033	719	724	703	1.175	503	631	672	413	276	435
TR	694	792	1.033	719	724	703	1.175	577	631	777	425	276	435
TS	694	792	1.033	719	724	703	1.175	627	631	801	425	276	435
TV	694	792	1.033	719	724	703	1.175	627	631	801	425	276	435
UD	694	792	1.033	719	724	703	1.175	577	631	777	425	276	435
VA	694	792	1.033	719	724	703	1.175	577	631	777	425	276	435
VB	694	792	1.033	719	724	703	1.175	577	631	777	425	276	435
VC	694	792	1.033	719	724	703	1.175	577	631	777	425	276	435
VE	694	792	1.033	719	724	703	1.175	627	631	801	425	276	435
VI	694	792	1.033	719	724	703	1.175	627	631	801	425	276	435
VR	694	792	1.033	719	724	703	1.175	627	631	801	425	276	435
VS	694	792	1.033	719	724	703	1.175	503	631	672	413	276	435
VT	694	792	1.033	719	724	703	1.175	577	631	777	425	276	435
VV	694	792	1.033	719	724	703	1.175	503	631	672	413	276	435



SUB ALLEGATO 5.H.2 - COEFFICIENTI DELLE FUNZIONI DIRICAVO

VARIABILE	CLUSTER 1	CLUSTER 2	CLUSTER 3	CLUSTER 4	CLUSTER 5
Variazione delle rimanenze (iniziali - finali) valutate a costo	1,0760	-	-	-	1,0304
[Costi Totali + Variazione delle rimanenze (iniziali - finali) valutate a costo] elevato a 0,98	-	-	1,3843	1,4366	-
[Costi Totali + Variazione delle rimanenze (iniziali - finali) valutate a costo] elevato a 0,99	-	1,2185	-	-	-
Costi Totali + Variazione delle rimanenze (iniziali - finali) valutate a costo, Quota fino a 40.000 euro	-	-	-	-	0,2035
Costi Totali + Variazione delle rimanenze (iniziali - finali) valutate a costo, Quota fino a 60.000 euro	0,1105	-	-	-	-
Altri costi per servizi + Costo per beni mobili acquisiti in dipendenza di contratti di locazione non finanziaria + Abbonamenti a riviste e giornali, acquisto di libri, spese per cancelleria + Spese per omaggio a clienti ed articoli promozionali	1,1362	-	-	-	1,0922
Spese per acquisti di servizi - Compensi corrisposti ai soci per l'attività di amministratore (società ed enti soggetti all'Ires)	1,1133	-	-	-	1,0967
Spese per lavoro dipendente e per altre prestazioni diverse da lavoro dipendente - afferenti l'attività dell'impresa - Compensi corrisposti ai soci per l'attività di amministratore (società di persone)	1,0906	-	-	-	1,0872
Costo del materiale impiegato + Costo per la produzione di servizi	1,1087	-	-	-	1,0699
Valore beni strumentali mobili elevato a 0,3 ^(*) , differenziale relativo alla territorialità del livello del reddito disponibile per abitante	-	1.821,2679	-	-	-
Valore beni strumentali mobili elevato a 0,5 ^(*) , differenziale relativo alla territorialità del livello del reddito disponibile per abitante	204,1846	-	369,7543	336,8965	249,7290
Ore dedicate all'attività ^(**)	8,2621	9,7356	11,8045	10,5786	11,1451



Dove:

Variazione delle rimanenze (iniziali - finali) valutate a costo = valore massimo tra (Variazione delle rimanenze (iniziali - finali) valutate a costo) e 0. La Variazione delle rimanenze (iniziali - finali) valutate a costo è pari a: [Esistenze iniziali relative a prodotti finiti + Esistenze iniziali di prodotti in corso di lavorazione e servizi non di durata ultrannuale + (Esistenze iniziali relative ad opere, forniture e servizi di durata ultrannuale di cui all'art. 93, comma 5, del TUIR - Beni distrutti o sottratti)] - (Rimanenze finali relative a prodotti finiti + Rimanenze finali di prodotti in corso di lavorazione e servizi non di durata ultrannuale + Rimanenze finali relative ad opere, forniture e servizi di durata ultrannuale di cui all'art. 93, comma 5, del TUIR);

Costi Totali = [valore massimo tra (Costo del materiale impiegato + Costo per la produzione di servizi) e 0] + Spese per acquisti di servizi - Compensi corrisposti ai soci per l'attività di amministratore (società ed enti soggetti all'IRES) + Altri costi per servizi + Costo per beni mobili acquisiti in dipendenza di contratti di locazione non finanziaria + Spese per lavoro dipendente e per altre prestazioni diverse da lavoro dipendente afferenti l'attività dell'impresa - Compensi corrisposti ai soci per l'attività di amministratore (società di persone) + Abbonamenti a riviste e giornali, acquisto di libri, spese per cancelleria + Spese per omaggio a clienti ed articoli promozionali;

Costo del materiale impiegato + Costo per la produzione di servizi = valore massimo tra (Costo del materiale impiegato + Costo per la produzione di servizi) e 0;

Costo del materiale impiegato = [valore massimo tra ((Esistenze iniziali relative a merci, prodotti finiti, materie prime e sussidiarie, semilavorati e ai servizi non di durata ultrannuale (escluse quelle relative a prodotti soggetti ad aggio o ricavo fisso) + Costi per l'acquisto di materie prime, sussidiarie, semilavorati e merci (esclusi quelli relativi a prodotti soggetti ad aggio o ricavo fisso) - Beni distrutti o sottratti (esclusi quelli soggetti ad aggio o ricavo fisso)) - Esistenze iniziali di prodotti in corso di lavorazione e servizi non di durata ultrannuale - Esistenze iniziali relative a prodotti finiti) e 0] - Rimanenze finali relative a merci;

Rimanenze finali relative a merci = valore massimo tra (Rimanenze finali relative a merci, prodotti finiti, materie prime e sussidiarie, semilavorati e ai servizi non di durata ultrannuale (escluse quelle relative a prodotti soggetti ad aggio o ricavo fisso) - Rimanenze finali di prodotti in corso di lavorazione e servizi non di durata ultrannuale - Rimanenze finali relative a prodotti finiti) e 0;

Valore beni strumentali mobili = Valore dei beni strumentali - Valore dei beni strumentali relativo a beni acquisiti in dipendenza di contratti di locazione non finanziaria;

Il differenziale territoriale riferito ad una variabile della funzione di ricavo è calcolato moltiplicando la variabile stessa per il valore dell'indicatore relativo alla territorialità utilizzata. L'indicatore assume valori non negativi e non superiori all'unità.

(*) La variabile viene rapportata al numero di mesi di svolgimento dell'attività ("Numero di mesi di attività nel corso del periodo d'imposta" diviso 12).

(**) Per il dettaglio vedi "Nota alla variabile di regressione Ore dedicate all'attività".

Nella stima dei ricavi si utilizza un fattore correttivo (FC) che interviene come fattore di abbattimento di tutte le variabili (ad esclusione della variazione delle rimanenze (iniziali - finali) valutate a costo).

- Variabili contabili espresse in euro.



NOTA ALLA VARIABILE DI REGRESSIONE

ORE DEDICATE ALL'ATTIVITÀ

La variabile "Ore dedicate all'attività" nel caso di attività di lavoro autonomo è calcolata come:

Ore dedicate all'attività = (professionista che opera in forma individuale) "Fattore correttivo individuale" * 50 * 48

dove:


- "Fattore correttivo individuale" = "Peso ore settimanali dedicate all'attività" * "Peso settimane di lavoro nel periodo di imposta"
- "Peso ore settimanali dedicate all'attività" è pari a: (minor valore tra 50 e numero ore settimanali dedicate all'attività)/50
- "Peso settimane di lavoro nel periodo di imposta" è pari a: (minor valore tra "Valore massimo delle settimane di lavoro nel periodo di imposta" e numero di settimane di lavoro nel periodo di imposta)/48

Ore dedicate all'attività = (esercizio collettivo dell'attività professionale) Numero di soci o associati che prestano attività nello studio * "Fattore correttivo associazioni" * 50 * 48

dove:

- "Fattore correttivo associazioni" = "Peso ore settimanali dedicate all'attività" * "Peso settimane di lavoro nel periodo di imposta"
- "Peso ore settimanali dedicate all'attività" è pari a: (minor valore tra 50 e (numero ore settimanali dedicate all'attività/numero soci o associati che prestano attività nello studio))/50
- "Peso settimane di lavoro nel periodo di imposta" è pari a: (minor valore tra "Valore massimo delle settimane di lavoro nel periodo di imposta" e (numero di settimane di lavoro nel periodo di imposta / numero soci o associati che prestano attività nello studio))/48

Il "Valore massimo delle settimane di lavoro nel periodo di imposta", ovvero 48 settimane, è rapportato al numero di mesi di svolgimento dell'attività ("Numero di mesi di attività nel corso del periodo di imposta" diviso 12).



La variabile “Ore dedicate all’attività” nel caso di attività di impresa è calcolata come:

Ore dedicate all’attività = (ditte individuali) “Fattore correttivo ditta individuale” * 50 * 48 * (titolare + numero collaboratori dell’impresa familiare e coniuge dell’azienda coniugale + numero familiari diversi che prestano attività nell’impresa + numero associati in partecipazione)

dove:

- “Fattore correttivo ditta individuale” = “Peso ore settimanali dedicate all’attività” * “Peso settimane di lavoro nel periodo di imposta”
- “Peso ore settimanali dedicate all’attività” è pari a: (minor valore tra 50 e (numero ore settimanali dedicate all’attività/(titolare + numero collaboratori dell’impresa familiare e coniuge dell’azienda coniugale + numero familiari diversi che prestano attività nell’impresa + numero associati in partecipazione)))/50
- “Peso settimane di lavoro nel periodo di imposta” è pari a: (minor valore tra “Valore massimo delle settimane di lavoro nel periodo di imposta” e (numero di settimane di lavoro nel periodo di imposta / (titolare + numero collaboratori dell’impresa familiare e coniuge dell’azienda coniugale + numero familiari diversi che prestano attività nell’impresa + numero associati in partecipazione)))/48

Ore dedicate all’attività = (società) “Fattore correttivo società” * 50 * 48 * (numero familiari diversi che prestano attività nell’impresa + numero associati in partecipazione + numero soci amministratori + numero soci non amministratori)

dove:

- “Fattore correttivo società” = “Peso ore settimanali dedicate all’attività” * “Peso settimane di lavoro nel periodo di imposta”
- “Peso ore settimanali dedicate all’attività” è pari a: (minor valore tra 50 e (numero ore settimanali dedicate all’attività/(numero familiari diversi che prestano attività nell’impresa + numero associati in partecipazione + numero soci amministratori + numero soci non amministratori)))/50

Se (numero familiari diversi che prestano attività nell’impresa + numero associati in partecipazione + numero soci amministratori + numero soci non amministratori) è uguale a 0, allora “Peso ore settimanali dedicate all’attività” è pari a 0

- “Peso settimane di lavoro nel periodo di imposta” è pari a: (minor valore tra “Valore massimo delle settimane di lavoro nel periodo di imposta” e (numero di settimane di lavoro nel periodo di imposta / (numero familiari diversi che prestano attività nell’impresa + numero associati in partecipazione + numero soci amministratori + numero soci non amministratori)))/48

Se (numero familiari diversi che prestano attività nell’impresa + numero associati in partecipazione + numero soci amministratori + numero soci non amministratori) è uguale a 0, allora “Peso settimane di lavoro nel periodo di imposta” è pari a 0

Il titolare è pari a 1.

Il “Valore massimo delle settimane di lavoro nel periodo di imposta”, ovvero 48 settimane, è rapportato al numero di mesi di svolgimento dell’attività (“Numero di mesi di attività nel corso del periodo di imposta” diviso 12).

