

CRITERI PER L'EVOLUZIONE DELLO STUDIO DI SETTORE

L'applicazione dello studio di settore attribuisce ai contribuenti un "compenso potenziale". Tale compenso viene stimato tenendo conto sia di variabili contabili sia di variabili strutturali che influenzano il risultato economico del soggetto esercente attività professionale (di seguito "professionista") anche con riferimento al contesto territoriale in cui lo stesso opera. L'applicazione dello studio consente, inoltre, di valutare la coerenza e la normalità economica del professionista in relazione al settore economico di appartenenza.

A tale scopo, nell'ambito dello studio, vengono individuate le relazioni tra le variabili contabili e le variabili strutturali, per analizzare i diversi modelli organizzativi impiegati nell'espletamento dell'attività.

L'evoluzione dello studio di settore è finalizzata a cogliere eventuali cambiamenti strutturali, modifiche dei modelli organizzativi e variazioni di mercato all'interno del settore economico e presuppone un'attività di analisi e ricerca economica, che viene condotta attingendo a fonti informative pubbliche e non pubbliche.

Le fonti pubbliche sono rappresentate da elaborazioni di enti o società che svolgono ricerche di tipo economico-statistico (Istat, Censis, ecc.) e che forniscono dati e informazioni sull'andamento economico dei mercati, sulla struttura e la dimensione dei principali settori economici e sulla congiuntura economica.

Oltre alle fonti di carattere pubblico, che forniscono informazioni più generali, vengono utilizzate fonti specifiche settoriali (riviste specializzate, partecipazione a seminari e convegni specialistici, pubblicazioni dei principali istituti di ricerca, indagini campionarie, ecc.); si tratta di fonti che illustrano: l'articolazione ed evoluzione dell'offerta, sia in termini di modelli organizzativi adottati che di gamma di servizi professionali erogati, l'andamento e la composizione della domanda, l'impatto di provvedimenti normativi sull'attività, sull'organizzazione e sulla struttura dello studio professionale.

Un supporto più diretto e operativo proviene da una rete di tecnici costituita da istituti universitari, centri di ricerca, docenti e ricercatori, che opera anche tramite l'utilizzo di panel di imprese e professionisti.

Di seguito vengono esposti i criteri seguiti per la costruzione dello studio di settore VK25U, evoluzione dello studio UK25U.

L'attività economica oggetto dello studio di settore VK25U è quella relativa al seguente codice ATECO 2007:

- 74.90.11 - Consulenza agraria fornita da agronomi.

L'evoluzione dello studio di settore è stata condotta analizzando le informazioni contenute nel modello UK25U per la comunicazione dei dati rilevanti ai fini dell'applicazione degli studi di settore per il periodo d'imposta 2010, trasmesso dai contribuenti quale allegato al modello UNICO 2011.


I contribuenti interessati sono risultati pari a 4.726.

Nella prima fase di analisi 206 posizioni sono state scartate in quanto non utilizzabili nelle successive fasi dell'elaborazione dello studio di settore (casi di cessazione di attività, situazioni di non normale svolgimento dell'attività, contribuenti forfetari, compensi dichiarati ai fini dell'applicazione degli studi di settore maggiori di 7.500.000 euro).

Sui dati contenuti nei modelli studi di settore della restante platea sono state condotte analisi statistiche per rilevare la completezza, la correttezza e la coerenza delle informazioni in essi contenute.

Tali analisi hanno comportato, ai fini della definizione del campione dello studio, lo scarto di ulteriori 1.344 posizioni. I motivi di scarto sono stati:

- quadro D (elementi specifici dell'attività) non compilato;
- quadro G (elementi contabili) non compilato;
- comune del quadro B (unità locale destinata all'esercizio dell'attività) e/o anagrafico mancante o errato;
- errata compilazione delle percentuali relative alla tipologia dei compensi (quadro D);
- errata compilazione delle percentuali relative alla tipologia di attività (quadro D);
- errata compilazione delle percentuali relative alle aree specialistiche (quadro D);
- errata compilazione delle percentuali relative alla tipologia della clientela (quadro D);
- errata compilazione delle percentuali relative alla tipologia di attività (quadro Z);



- incongruenze fra i dati strutturali e i dati contabili.

A seguito degli scarti effettuati, il numero dei modelli oggetto delle successive analisi è stato pari a 3.176.

IDENTIFICAZIONE DEI GRUPPI OMOGENEI

Per suddividere i professionisti in gruppi omogenei sulla base degli aspetti strutturali, è stata seguita una strategia di analisi che combina in sequenza due tecniche statistiche di tipo multivariato:

- un'analisi fattoriale del tipo *Analyse des données* e nella fattispecie l'Analisi in Componenti Principali;
- un procedimento di *Cluster Analysis*.

L'Analisi in Componenti Principali è una tecnica statistica che permette di ridurre il numero delle variabili originarie pur conservando gran parte dell'informazione iniziale. A tal fine vengono identificate nuove variabili, dette componenti principali, tra loro ortogonali (linearmente indipendenti, incorrelate).

Le variabili prese in esame nell'Analisi in Componenti Principali sono quelle presenti in tutti i quadri del modello. Tale scelta nasce dall'esigenza di caratterizzare i soggetti in base ai possibili modelli organizzativi, alle diverse modalità di svolgimento dell'attività, ecc.; tale caratterizzazione è possibile solo utilizzando le informazioni relative alla struttura dei modelli organizzativi, al mercato di riferimento e a tutti quegli elementi specifici che caratterizzano le diverse realtà professionali.

Nell'applicazione dell'Analisi in Componenti Principali è stata scelta la soluzione migliore in termini di significatività statistica ed economica. Pertanto, sono state scelte le componenti principali che riescono a spiegare la maggior parte della varianza iniziale e che consentono, sulla base del criterio dell'interpretabilità, di rappresentare i diversi aspetti strutturali delle attività oggetto di studio.

La tecnica statistica della *Cluster Analysis*, applicata ai risultati dell'Analisi in Componenti Principali, permette di identificare gruppi omogenei di professionisti (cluster); in tal modo è possibile raggruppare i professionisti con caratteristiche strutturali ed organizzative simili¹.

L'utilizzo combinato delle due tecniche è preferibile rispetto a un'applicazione diretta della *Cluster Analysis* poiché, riducendo con l'Analisi in Componenti Principali il numero di variabili su cui effettuare il procedimento di classificazione, l'operazione di *clustering* risulta meno complessa e più precisa.

I gruppi omogenei individuati sono valutati anche in termini di significatività economica per verificarne l'aderenza alla concreta realtà settoriale.

Nel procedimento di *clustering* adottato, quindi, l'omogeneità dei gruppi deve essere interpretata non tanto in rapporto alle caratteristiche delle singole variabili, quanto in funzione delle principali interrelazioni esistenti tra le variabili esaminate che concorrono a definire il profilo dei singoli gruppi.

La descrizione dei gruppi omogenei è riportata nel Sub Allegato 7.A.


DEFINIZIONE DELLA FUNZIONE DI COMPENSO

Una volta suddivisi i professionisti in gruppi omogenei è necessario determinare, per ciascun gruppo omogeneo, la funzione matematica che meglio si adatta all'andamento dei compensi dei professionisti appartenenti allo stesso gruppo. Per determinare tale funzione si è ricorso alla Regressione Lineare Multipla.

La Regressione Lineare Multipla è una tecnica statistica che permette di interpolare i dati con un modello statistico-matematico che descrive l'andamento della variabile dipendente in funzione di una serie di variabili indipendenti.

La stima della "funzione di compenso" è stata effettuata individuando la relazione tra il compenso (variabile dipendente) e i dati contabili e strutturali dei professionisti (variabili indipendenti).

¹ Nella fase di *Cluster Analysis*, al fine di garantire la massima omogeneità dei soggetti appartenenti a ciascun gruppo, vengono classificate solo le osservazioni che presentano caratteristiche strutturali simili rispetto a quelle proprie di uno specifico gruppo omogeneo. Non vengono, invece, presi in considerazione, ai fini della classificazione, i soggetti che possiedono aspetti strutturali riferibili contemporaneamente a due o più gruppi omogenei. Ugualmente non vengono classificate le osservazioni che presentano un profilo strutturale molto dissimile rispetto all'insieme dei cluster individuati.



È opportuno rilevare che prima di definire il modello di regressione è stata effettuata un'analisi sui dati dei professionisti per verificare le condizioni di coerenza dei dati nell'esercizio dell'attività e per scartare i soggetti anomali; ciò si è reso necessario al fine di evitare possibili distorsioni nella determinazione della "funzione di compenso".

A tal fine sono stati selezionati, in base alla loro capacità di individuare anomalie nella relazione tra le voci contabili e strutturali esaminate, i seguenti indicatori di natura economico-contabile:

- **Rendimento orario professionisti**²;
- **Incidenza delle altre componenti negative al netto dei canoni di locazione sui compensi**³.

Le formule degli indicatori economico-contabili sono riportate nel Sub Allegato 7.C.

Successivamente, ai fini della determinazione del campione di riferimento, sono stati esclusi i professionisti che non rispettavano le condizioni di normalità economica⁴ anche per uno solo dei due indicatori sopra citati.

Così definito il campione di riferimento, si è proceduto alla definizione della "funzione di compenso" per ciascun gruppo omogeneo.

Per la determinazione della "funzione di compenso" sono state utilizzate variabili contabili, variabili strutturali e variabili territoriali. La scelta delle variabili significative è stata effettuata con il metodo "stepwise"⁵. Una volta selezionate le variabili, la determinazione della "funzione di compenso" è ottenuta applicando il metodo dei minimi quadrati generalizzati, che consente di controllare l'eventuale presenza di eteroschedasticità connessa alla variabilità legata ad aspetti dimensionali.

In particolare le variabili considerate ai fini della regressione sono state:

- il Numero del Totale incarichi delle attività⁶ stimate attraverso il confronto del compenso medio con la soglia inferiore di riferimento⁷;
- le variabili contabili e le "Ore dedicate all'attività", in funzione dell'incidenza sui compensi del Totale incarichi di tutte le altre attività non ricomprese al punto precedente.

² L'indicatore misura la plausibilità tra il numero delle ore di lavoro dichiarate dal contribuente ed il "valore aggiunto" prodotto.

³ L'indicatore verifica la plausibilità tra la voce "altre componenti negative" ed il totale dei compensi. Nel calcolo delle altre componenti negative non si tiene conto dei canoni di locazione (finanziaria e non finanziaria) relativi a beni immobili e a beni strumentali mobili.

⁴ Vedi "Analisi della Normalità Economica". Si fa presente che, ai soli fini indicati, per l'indicatore "Incidenza delle altre componenti negative al netto dei canoni di locazione sui compensi" si fa riferimento ai compensi dichiarati, nel denominatore della formula.

⁵ Il metodo *stepwise* unisce due tecniche statistiche per la scelta del miglior modello di stima: la regressione *forward* ("in avanti") e la regressione *backward* ("indietro"). La regressione *forward* prevede di partire da un modello senza variabili e di introdurre passo dopo passo la variabile più significativa, mentre la regressione *backward* inizia considerando nel modello tutte le variabili disponibili e rimuovendo passo per passo quelle non significative. Con il metodo *stepwise*, partendo da un modello di regressione senza variabili, si procede per passi successivi alternando due fasi: nella prima fase, si introduce la variabile maggiormente significativa fra quelle considerate; nella seconda, si riesamina l'insieme delle variabili introdotte per verificare se è possibile eliminarne qualcuna non più significativa. Il processo continua fino a quando non è più possibile apportare alcuna modifica all'insieme delle variabili, ovvero quando nessuna variabile può essere aggiunta oppure eliminata.

⁶ Tali attività si riferiscono a quelle che in applicazione sono: "Progettazione, direzione e contabilità lavori di costruzioni rurali, stradali e idrauliche (importo opere fino a euro 103.291,00)", "Progettazione, direzione e contabilità lavori di costruzioni rurali, stradali e idrauliche (importo opere oltre euro 103.291,00)", "Progettazione di impianti di forestazione e sistemazione a verde", "Progettazione di miglioramento fondiario e piani organici aziendali", "Progettazione di impianto e miglioramento dei parchi, giardini ed aree verdi", "Progettazioni diverse da quelle indicate ai righi da D09 a D13 (inclusi i progetti di pianificazione di lavori ambientali e/o territoriali e di trasformazione fondiaria non remunerati a percentuale)", "Direzione e contabilità lavori ad esclusione dell'ambito "costruzioni rurali, stradali e idrauliche", "Collaudi", "Consulenza tecnica, economica, contabile, fiscale-bancaria continuativa e non esclusiva e curatela aziendale", "Consulenza continuativa e non esclusiva nella gestione di aziende agro-industriali", "Consulenza continuativa e non esclusiva nella gestione di aziende agricole e/o forestali", "Consulenza tecnica d'ufficio", "Consulenze diverse da quelle indicate ai righi da D17 a D20 (incluse le Consulenze non continuative)", "Assistenza tecnica ed economica nelle contrattazioni di compravendita e/o locazione di beni immobili", "Stime dei beni immobili (compresi i fabbricati industriali e macchinari), dei diritti reali di godimento, per divisioni patrimoniali, per danni a beni immobili causati da incendio e/o stime forestali e di colture arboree da legno (valore stimato fino a euro 103.291,00)", "Stime dei beni immobili (compresi i fabbricati industriali e macchinari), dei diritti reali di godimento, per divisioni patrimoniali, per danni a beni immobili causati da incendio e/o stime forestali e di colture arboree da legno (valore stimato oltre euro 103.291,00)", "Stime delle acque, valutazione dei prodotti agricoli, stime da danni a prodotti agricoli", "Stime di scorte e di frutti pendenti (comprese le stime per danni a scorte/frutti pendenti causati da incendio)", "Perizie per danni da grandine non remunerate a giornata", "Ispettore", "Coordinatore", "Rilevatore", "Assistente e/o tirocinante", "Altre perizie e/o stime", "Studio di fattibilità/business plan", "Assistenza tecnica alla produzione, alla trasformazione, alla conservazione", "Lavori catastali, topografici e cartografici", "Analisi fisiche, chimiche e biologiche di prodotti e sostanze agrarie", "Studi agronomici, geopedologici, vegetazionali, paesaggistici", "Indagini, studi e ricerche", "Studi e valutazioni di impatto ambientale, certificazioni ambientali", "Consulenza e controllo per la certificazione del biologico e della qualità", "Gestione della sicurezza (D.Lgs. 81/2008)", "Docenza in corsi di formazione (esclusa l'attività di lavoro dipendente)", "Partecipazioni a consigli di amministrazione, organismi di categoria, panel test e commissioni varie".

⁷ Per maggior dettaglio si veda la Nota ai coefficienti delle funzioni di compenso del Sub Allegato 7.H.



Nella definizione della “funzione di compenso” si è tenuto conto delle possibili differenze di risultati economici legate al luogo di svolgimento dell’attività, in modo da individuare ulteriori differenze territoriali oltre a quelle già rilevate con la *Cluster Analysis*.

In particolare, per l’insieme delle attività di cui al primo punto, sono state considerate anche le differenze che possono emergere a livello provinciale nello svolgimento dell’attività. Di conseguenza le soglie inferiori di riferimento, utilizzate ai fini della stima dei compensi, sono state articolate, ove questo fosse risultato significativo, a livello provinciale. L’individuazione di tali valori è stata operata scegliendo quelli che possono ritenersi economicamente plausibili con riferimento alle pratiche osservabili nel settore e nel territorio specifico.

Nel Sub Allegato 7.H vengono riportate le variabili ed i rispettivi coefficienti della “funzione di compenso”.



APPLICAZIONE DELLO STUDIO DI SETTORE

In fase di applicazione dello studio di settore sono previste le seguenti fasi:

- Analisi Discriminante;
- Analisi della Coerenza;
- Analisi della Normalità Economica;
- Analisi della Congruità.

ANALISI DISCRIMINANTE

Una volta suddivisi i professionisti in gruppi omogenei è necessario determinare una regola di classificazione in grado di definire l'appartenenza di ciascun soggetto ai gruppi omogenei individuati nella fase di Cluster Analysis; la descrizione dei gruppi omogenei è riportata nel Sub Allegato 7.A.

Al riguardo, è stata utilizzata l'analisi discriminante lineare di Fisher. Si tratta di una tecnica statistica multivariata utile per identificare quelle variabili che meglio discriminano i gruppi omogenei⁸.

Nell'analisi discriminante lineare, per ogni gruppo omogeneo viene calcolata una funzione di classificazione come combinazione lineare delle variabili discriminanti⁹.

Sulla base dei punteggi discriminanti, ottenuti utilizzando tale funzione, viene determinata la probabilità di appartenenza ai gruppi omogenei¹⁰. In tal modo è possibile associare ogni singolo professionista ad uno o più gruppi omogenei definendo le relative probabilità di appartenenza.

Nel Sub Allegato 7.B vengono riportate le variabili risultate significative nell'analisi con i rispettivi pesi discriminanti individuati per ogni gruppo omogeneo.

ANALISI DELLA COERENZA

L'analisi della coerenza permette di valutare il professionista sulla base di specifici indicatori economici, calcolati come rapporto tra determinate variabili contabili e/o strutturali contenute nel modello per la comunicazione dei dati rilevanti ai fini dell'applicazione degli studi di settore. Gli indicatori sono stati selezionati in base alla loro capacità di misurare l'efficienza e la redditività dell'attività professionale.

Con l'analisi della coerenza, per ciascun soggetto, si valuta il posizionamento del valore di ogni singolo indicatore rispetto ad un intervallo, individuato come economicamente coerente sulla base dei valori soglia ammissibili.

Gli indicatori utilizzati nell'analisi della coerenza sono i seguenti:

- **Resa oraria per addetto** ¹¹;
- **Incidenza delle spese sui compensi** ¹².

Le formule degli indicatori utilizzati sono riportate nel Sub Allegato 7.C.

⁸ Le variabili discriminanti vengono selezionate con il metodo *stepwise* partendo da quelle utilizzate nell'Analisi in Componenti Principali.

⁹ La funzione di classificazione è definita nel seguente modo:

$$w_i = a_{i0} + a_{i1}vardis_1 + a_{i2}vardis_2 + \dots + a_{im}vardis_m$$

dove:

w_i è il punteggio discriminante relativo al gruppo omogeneo i ;

a_{i0} è l'intercetta;

a_{ij} sono i pesi discriminanti scelti in modo da rendere massima la separazione tra i gruppi;

$vardis_j$ è la j -esima variabile discriminante.


¹⁰ La probabilità di appartenenza al gruppo omogeneo i è calcolata nel seguente modo:

$$Prob_i = \frac{e^{\{w_i - \text{Max}[w_1, w_2, \dots, w_n]\}}}{\sum_{k=1}^n e^{\{w_k - \text{Max}[w_1, w_2, \dots, w_n]\}}}$$

dove n è il numero complessivo di gruppi omogenei.

¹¹ L'indicatore misura l'ammontare dei compensi percepiti dallo studio professionale per i servizi erogati da ciascun addetto nell'arco temporale di un'ora.

¹² L'indicatore misura il peso del totale delle spese sostenute dallo studio professionale (al netto delle "altre componenti negative") sui compensi complessivamente incassati.



Ai fini della individuazione dei valori soglia che definiscono l'intervallo di coerenza economica, per ciascuno degli indicatori utilizzati sono state esaminate preliminarmente le relative distribuzioni ventili¹³ differenziate per gruppo omogeneo; per l'indicatore "Resa oraria per addetto" anche sulla base dell'"Età professionale"¹⁴ e della "territorialità generale"¹⁵ a livello provinciale; per l'indicatore "Incidenza delle spese sui compensi" anche sulla base della presenza/assenza di forza lavoro¹⁶. I valori delle soglie dei diversi indicatori sono stati individuati scegliendo quelli che possono ritenersi economicamente plausibili con riferimento alle pratiche osservabili nel settore e nel cluster specifico. Per l'indicatore "Resa oraria per addetto" si è inoltre tenuto conto del differente livello dei compensi derivante dal contesto socio-economico del territorio di riferimento e dall'esperienza maturata dal contribuente nell'esercizio della professione. Per l'indicatore "Incidenza delle spese sui compensi" si è invece tenuto conto, principalmente, del diverso ammontare delle spese sostenute dai contribuenti che si avvalgono di dipendenti e/o collaboratori rispetto a coloro che non se ne avvalgono.

Le distribuzioni ventili degli indicatori di coerenza economica vengono riportate nel Sub Allegato 7.D.

I valori soglia di coerenza ammissibili sono riportati nel Sub Allegato 7.E.

Il soggetto risulta coerente per l'indicatore "Resa oraria per addetto" se il valore dell'indicatore si posiziona all'interno dell'intervallo individuato come economicamente coerente. Nel caso in cui il "Numero di mesi di attività nel corso del periodo d'imposta" risulti pari a zero il soggetto viene definito coerente.

Il soggetto risulta coerente per l'indicatore "Incidenza delle spese sui compensi" se l'indicatore è calcolabile e se il suo valore si posiziona all'interno dell'intervallo individuato come economicamente coerente.

In applicazione, per ogni singolo soggetto, i valori soglia di ciascun indicatore di coerenza economica sono ottenuti come media, ponderata con le relative probabilità di appartenenza, dei valori di riferimento individuati per gruppo omogeneo. Per l'indicatore "Resa oraria per addetto" tali valori soglia vengono ponderati anche sulla base della percentuale di appartenenza alle diverse aree territoriali.

ANALISI DELLA NORMALITÀ ECONOMICA

L'analisi della normalità economica è mirata ad individuare la correttezza dei dati dichiarati. A tal fine, per ogni singolo soggetto vengono calcolati indicatori economico-contabili da confrontare con i valori di riferimento che individuano le condizioni di normalità economica.

Gli indicatori di normalità economica sono stati, pertanto, selezionati in base alla loro capacità di individuare anomalie nella relazione tra le voci contabili e strutturali esaminate.

Gli indicatori di normalità economica individuati sono i seguenti:

- **Rendimento orario professionisti ¹⁷;**
- **Incidenza delle altre componenti negative al netto dei canoni di locazione sui compensi ¹⁸.**

Le formule degli indicatori utilizzati sono riportate nel Sub Allegato 7.C.

Ai fini della individuazione dei valori di riferimento per gli indicatori di normalità economica sono state esaminate preliminarmente le relative distribuzioni ventili, differenziate per gruppo omogeneo. I valori delle soglie dei diversi indicatori sono stati individuati scegliendo quelli che possono ritenersi economicamente plausibili con riferimento alle pratiche osservabili nel settore e nel cluster specifico.

Le distribuzioni ventili degli indicatori di normalità economica vengono riportate nel Sub Allegato 7.F.

I valori soglia di normalità economica sono riportati nel Sub Allegato 7.G.

¹³ Nella terminologia statistica, si definisce "distribuzione ventile" l'insieme dei valori che suddividono le osservazioni, ordinate per valori crescenti dell'indicatore, in 20 gruppi di uguale numerosità. Il primo ventile è il valore al di sotto del quale si posiziona il primo 5% delle osservazioni; il secondo ventile è il valore al di sotto del quale si posiziona il primo 10% delle osservazioni, e così via.


¹⁴ L'Età professionale è pari a: valore massimo tra (Periodo di imposta - Anno d'inizio attività) e 0.

¹⁵ I criteri e le conclusioni dello studio sono riportati nell'apposito Decreto Ministeriale.

¹⁶ La presenza di forza lavoro è condizionata alla presenza di Spese per prestazioni di lavoro dipendente o Spese per prestazioni di collaborazione coordinata e continuativa o Compensi corrisposti a terzi per prestazioni direttamente afferenti l'attività professionale e artistica.

¹⁷ L'indicatore misura la plausibilità tra il numero delle ore di lavoro dichiarate dal contribuente ed il "valore aggiunto" prodotto.

¹⁸ L'indicatore verifica la plausibilità tra la voce "altre componenti negative" ed il totale dei compensi. Nel calcolo delle altre componenti negative non si tiene conto dei canoni di locazione (finanziaria e non finanziaria) relativi a beni immobili e a beni strumentali mobili



In applicazione, per ogni singolo soggetto, i valori soglia di ciascun indicatore di normalità economica sono ottenuti come media, ponderata con le relative probabilità di appartenenza, dei valori di riferimento individuati per gruppo omogeneo.

Ciascuno di questi indicatori, nell'ordine di seguito riportato, può determinare maggiori compensi che si sommano al compenso puntuale e al compenso minimo stimati con l'analisi della congruità successivamente descritta.

RENDIMENTO ORARIO PROFESSIONISTI

Per ogni contribuente, viene calcolata la variabile "Ore teoriche del professionista"¹⁹.

In presenza di un valore della variabile "Ore teoriche del professionista" superiore a quello della variabile "Ore dichiarate dal professionista"²⁰, le "Ore dedicate all'attività"²¹ sono aumentate per un valore pari alla differenza tra le "Ore teoriche del professionista" e le "Ore dichiarate dal professionista".

Il nuovo valore delle "Ore dedicate all'attività" costituisce il parametro di riferimento per la riapplicazione dell'analisi della congruità e per la determinazione dei maggiori compensi da normalità economica²².

INCIDENZA DELLE ALTRE COMPONENTI NEGATIVE AL NETTO DEI CANONI DI LOCAZIONE SUI COMPENSI

Per ogni contribuente, si determina il valore massimo ammissibile per la variabile "Altre componenti negative nette" moltiplicando la soglia massima di normalità economica dell'indicatore, divisa 100, per i "Compensi da congruità e da normalità"²³.

¹⁹ La variabile è calcolata come:

Ore teoriche del professionista = Minor valore tra "Valore massimo annuo" e (((Compensi dichiarati - Spese per prestazioni di collaborazione coordinata e continuativa - Compensi corrisposti a terzi per prestazioni direttamente afferenti l'attività professionale e artistica - Consumi - Altre spese)/soglia massima di normalità economica dell'indicatore) - "Ore lavorate dai dipendenti");
(professionista che opera in forma individuale)

Ore teoriche del professionista = Minor valore tra ("Valore massimo annuo" * Numero soci o associati che prestano attività nello studio) e (((Compensi dichiarati - Spese per prestazioni di collaborazione coordinata e continuativa - Compensi corrisposti a terzi per prestazioni direttamente afferenti l'attività professionale e artistica - Consumi - Altre spese)/soglia massima di normalità economica dell'indicatore) - "Ore lavorate dai dipendenti");
(esercizio collettivo dell'attività professionale)

Il "Valore massimo annuo", ovvero 2400 ore (pari a 50*48), è rapportato al numero di mesi di svolgimento dell'attività ("Numero di mesi di attività nel corso del periodo d'imposta" diviso 12).

Le "Ore lavorate dai dipendenti" sono pari a Numero dipendenti * 50 * 48. Il numero dipendenti è pari al numero delle giornate retribuite diviso 312.

²⁰ La variabile è calcolata come:


Ore dichiarate dal professionista = Numero di ore settimanali dedicate all'attività * numero di settimane di lavoro nell'anno;
(professionista che opera in forma individuale)

Ore dichiarate dal professionista = Numero di ore settimanali dedicate all'attività * numero di settimane di lavoro nell'anno / Numero soci o associati che prestano attività nello studio.
(esercizio collettivo dell'attività professionale)

²¹ La definizione delle "Ore dedicate all'attività" è riportata nella "Nota alla variabile di regressione Ore dedicate all'attività".

²² I maggiori compensi da normalità economica correlati a tale indicatore sono calcolati come differenza tra il compenso puntuale, derivante dalla riapplicazione dell'analisi della congruità con il nuovo valore delle "Ore dedicate all'attività", e il compenso puntuale di partenza, calcolato sulla base dei dati dichiarati dal contribuente.

²³ Compensi da congruità e da normalità = Compenso puntuale da analisi della congruità + Maggiore compenso da normalità economica relativo all'indicatore "Rendimento orario professionisti".



Nel caso in cui il valore dichiarato delle “Altre componenti negative nette” si posizioni al di sopra di detto valore massimo ammissibile, la parte di spese eccedente tale valore, ponderata con la percentuale sui compensi del Totale incarichi derivanti da: “Stabili collaborazioni con studi e/o strutture di terzi” e “Altre attività”, costituisce parametro di riferimento per la determinazione dei maggiori compensi da normalità economica, calcolati moltiplicando tale parte eccedente per il relativo coefficiente.

Tale coefficiente è stato individuato, distintamente per gruppo omogeneo (*cluster*), come rapporto tra la somma dei compensi puntuali, calcolati applicando a tutti i soggetti del cluster la specifica funzione di compenso con l'utilizzo delle sole variabili contabili di spesa, e la somma delle stesse variabili contabili di spesa²⁴ (vedi tabella 1).

Tabella 1 – Coefficienti di determinazione dei maggiori compensi da applicarsi alle altre componenti negative nette

Cluster	Coefficiente
1	1,7259
2	1,6783
3	1,6359
4	2,3682
5	1,2589
6	2,1156
7	1,0773
8	1,6934
9	1,6749
10	2,2491
11	2,2358

In applicazione, per ogni contribuente il coefficiente di determinazione dei maggiori compensi è ottenuto come media, ponderata con le relative probabilità di appartenenza, dei coefficienti individuati per ogni gruppo omogeneo.

ANALISI DELLA CONGRUITÀ

Per ciascun contribuente viene calcolato, per ogni gruppo omogeneo, il “compenso puntuale di cluster” come somma dei prodotti fra le variabili individuate ai fini della definizione della funzione di compenso ed i relativi coefficienti.

Per tener conto della variabilità legata alla stima del compenso puntuale del singolo contribuente viene calcolato, per ogni gruppo omogeneo, l'intervallo di confidenza al livello del 99,99%²⁵. Il limite inferiore di tale intervallo di confidenza costituisce il “compenso minimo di cluster”²⁶.

²⁴ Le variabili contabili di spesa sono ponderate secondo quanto dettagliato nel Sub Allegato 7.H.

²⁵ Nella terminologia statistica, per “intervallo di confidenza” si intende un intervallo, centrato sul compenso puntuale \hat{y} e delimitato da due estremi (uno inferiore e l'altro superiore), che include con un livello di probabilità prefissato il valore dell'effettivo compenso del contribuente.

Il livello di probabilità prefissato (o livello di fiducia) viene generalmente indicato con la notazione “(1 - α)%”, dove α rappresenta la probabilità che l'intervallo di confidenza non contenga l'effettivo compenso del contribuente. Per un livello di fiducia pari al 99,99% il valore corrispondente di α è pari a 0,01%.

²⁶ Indicando con \hat{y} il “compenso puntuale di cluster” del generico contribuente, il corrispondente “compenso minimo di cluster” è ottenuto attraverso la seguente formula:

$$\hat{y} - 3,92 * s \sqrt{x' C x}$$

dove:

- C è la matrice inversa della matrice data dalle somme dei quadrati e dei prodotti incrociati delle variabili indipendenti, opportunamente pesate per controllare l'eventuale presenza di eteroschedasticità;
- s è la radice quadrata del *Mean Square Error* (RMSE);
- x è il vettore delle variabili indipendenti osservate per il generico contribuente;



La media ponderata con le relative probabilità di appartenenza dei “compensi puntuali di cluster”, definiti per il contribuente in relazione a ciascun gruppo omogeneo, costituisce il “compenso puntuale” del contribuente.

La media ponderata con le relative probabilità di appartenenza dei “compensi minimi di cluster”, definiti per il contribuente in relazione a ciascun gruppo omogeneo, costituisce il “compenso minimo” del contribuente.

Al compenso puntuale e al compenso minimo stimati con l’analisi della congruità vengono aggiunti gli eventuali maggiori compensi derivanti dall’applicazione dell’analisi della normalità economica.

Nel Sub Allegato 7.H vengono riportate le variabili ed i rispettivi coefficienti delle “funzioni di compenso”.

-
- 3,92 è il valore di riferimento, al livello di probabilità prescelto, della distribuzione t di Student che asintoticamente approssima una distribuzione normale standardizzata.

I valori relativi alla matrice “C” e al valore del “RMSE”, di ciascun cluster, vengono riportati nell’Allegato 15.



SUB ALLEGATI

SUB ALLEGATO 7.A – DESCRIZIONE DEI GRUPPI OMOGENEI

I gruppi omogenei sono stati individuati sulla base dei seguenti fattori:

- modalità organizzativa;
- rilevanza del committente principale;
- presenza di dipendenti/collaboratori coordinati e continuativi che prestano attività prevalentemente nello studio;
- rilevanza dei compensi corrisposti a terzi per prestazioni direttamente afferenti l'attività professionale in relazione al totale delle spese sostenute per l'esercizio della professione;
- area specialistica.

La **modalità organizzativa** ha consentito di differenziare i soggetti che esercitano l'attività in forma collettiva (cluster 4) da coloro che svolgono la professione a titolo individuale.

La **rilevanza del committente principale** ha consentito di differenziare i soggetti che operano prevalentemente per il committente principale (cluster 8, 9 e 10) da quelli che originano compensi da un ventaglio più ampio di clienti.

La **presenza di dipendenti/collaboratori coordinati e continuativi che prestano attività prevalentemente nello studio** ha consentito di differenziare gli studi del cluster 5 da quelli in cui solitamente si riscontra la presenza del solo titolare (o dei soli soci o associati in caso di esercizio collettivo della professione).

La **rilevanza dei compensi corrisposti a terzi per prestazioni direttamente afferenti l'attività professionale rispetto al totale delle spese sostenute per l'esercizio della professione** ha permesso di individuare i soggetti raggruppati nel cluster 1 contraddistinti da un'incidenza superiore di tali compensi rispetto alla media dei contribuenti dello studio di settore.

L'**area specialistica** ha contribuito ad individuare i soggetti che operano prevalentemente nell'ambito dei settori: ambiente/territorio/urbanistica (cluster 2 e 10), edilizio (cluster 6), agrario/zootecnico (cluster 7 e 8), economico/estimativo/peritale (cluster 11).

E' stato, inoltre, individuato il cluster 3 che raggruppa i soggetti per i quali gli elementi distintivi precedentemente evidenziati non assumono una particolare rilevanza statistica. In particolare, per tali soggetti non è emersa una competenza specialistica nell'ambito di uno specifico settore.

Si precisa che nella successiva descrizione economica dei cluster con il termine "collaboratori coordinati e continuativi" s'intendono esclusivamente i collaboratori che prestano attività prevalentemente nello studio (compresi i lavoratori a progetto), e con il termine "totale delle spese" s'intende l'ammontare delle spese relative a prestazioni di lavoro dipendente e/o di collaborazione coordinata e continuativa, dei compensi corrisposti a terzi per prestazioni direttamente afferenti l'attività professionale nonché l'ammontare dei consumi e delle "altre spese".

Nelle successive descrizioni dei cluster emersi dall'analisi, salvo segnalazione contraria, l'indicazione di valori numerici riguarda valori medi.

CLUSTER 1 - STUDI CHE PRESENTANO UNA SIGNIFICATIVA INCIDENZA DEI COMPENSI CORRISPOSTI A TERZI PER PRESTAZIONI DIRETTAMENTE Afferenti L'ATTIVITÀ PROFESSIONALE SUL TOTALE DELLE SPESE SOSTENUTE PER L'ESERCIZIO DELLA PROFESSIONE

NUMEROSITÀ: 204

L'elemento di maggiore caratterizzazione degli appartenenti al cluster è la significativa incidenza (71%) dei compensi corrisposti a terzi per prestazioni direttamente afferenti l'attività professionale sul totale delle spese.



Gli studi del cluster operano nell'ambito di più settori specialistici: agrario/zootecnico (48% dei compensi per il 45% dei soggetti), ambiente/territorio/urbanistica (39% per il 40%), edilizio (19% per il 26%), economico/estimativo/peritale (16% per il 26%).

In linea con la diversificazione degli ambiti d'intervento, le tipologie di attività risultano piuttosto differenziate. Tra quelle riscontrate più di frequente si segnalano: "altre consulenze", incluse quelle non continuative (44% dei compensi per il 31% dei soggetti); studi agronomici, geopedologici, vegetazionali, paesaggistici (28% per il 24%); lavori catastali, topografici e cartografici (31% per il 17%); docenza in corsi di formazione, esclusa l'attività di lavoro dipendente (13% per il 16%); "altre perizie e/o stime" (18% per il 15%); "altre progettazioni", inclusi i progetti di pianificazione di lavori ambientali e/o territoriali e di trasformazione fondiaria non remunerati a percentuale (39% per il 13%); consulenza e controllo per la certificazione del biologico e della qualità (35% per il 13%); studi e valutazioni di impatto ambientale, certificazioni ambientali (23% per il 13%).

La clientela è rappresentata perlopiù da: imprese agrarie/zootecniche/forestali (23% dei compensi); Stato, regioni, enti locali (comuni, province, ecc.), AUSL, enti pubblici (34% dei compensi per il 45% dei soggetti); privati (20% per il 41%); "altre imprese" (43% per il 38%).

L'offerta di servizi professionali si rivolge soprattutto a più committenti.

Si tratta di contribuenti, con un'anzianità professionale di circa 14 anni, che esercitano prevalentemente a titolo individuale e che si avvalgono di dipendenti/collaboratori coordinati e continuativi nell'1% dei casi.

In prevalenza si riscontra la disponibilità di uno studio proprio (incluso in tale accezione l'uso promiscuo dell'abitazione).

CLUSTER 2 - STUDI SPECIALIZZATI NEL SETTORE AMBIENTE/TERRITORIO/URBANISTICA

NUMEROSITÀ: 286

Il cluster raggruppa gli studi che operano in prevalenza nel comparto ambiente/territorio/urbanistica occupandosi di: parchi, giardini e verde urbano (38% dei compensi), ecologia ed ambiente (56% dei compensi per il 43% dei soggetti), selvicoltura, assestamento forestale (55% per il 40%), bonifica e difesa del suolo (42% per il 14%).

Coerentemente con il settore di competenza, le tipologie di attività vertono principalmente su: progettazione di impianto e miglioramento dei parchi, giardini ed aree verdi (53% dei compensi per il 27% dei soggetti); studi agronomici, geopedologici, vegetazionali, paesaggistici (29% per il 26%); "altre consulenze", incluse quelle non continuative (51% per il 22%); "altre perizie e/o stime" (28% per il 19%); "altre progettazioni", inclusi i progetti di pianificazione di lavori ambientali e/o territoriali e di trasformazione fondiaria non remunerati a percentuale (42% per il 15%); direzione e contabilità lavori ad esclusione dell'ambito "costruzioni rurali, stradali e idrauliche" (43% per il 14%); indagini, studi e ricerche (34% per il 12%); studi e valutazioni di impatto ambientale, certificazioni ambientali (28% per il 12%); progettazione di impianti di forestazione e sistemazione a verde (35% per il 9%).

La clientela che si rivolge più di frequente agli studi del cluster è rappresentata da: Stato, regioni, enti locali (comuni, province, ecc.), AUSL, enti pubblici (27% dei compensi); privati (10%); "altre imprese" (44% dei compensi per il 44% dei soggetti); professionisti e/o associazioni tra professionisti (26% per il 42%); imprese agrarie/zootecniche/forestali (35% per il 32%).

L'offerta di servizi professionali si rivolge soprattutto a più committenti.

Si tratta di soggetti, con un'anzianità professionale di circa 11 anni, che esercitano prevalentemente a titolo individuale e che si avvalgono di dipendenti/collaboratori coordinati e continuativi nel 2% dei casi. Da rilevare che il 43% degli appartenenti al cluster corrisponde somme a terzi per prestazioni direttamente afferenti l'attività professionale; tali somme rappresentano il 36% del totale delle spese sostenute per lo svolgimento dell'attività professionale.

In prevalenza si riscontra la disponibilità di uno studio proprio (incluso in tale accezione l'uso promiscuo dell'abitazione).

CLUSTER 3 - STUDI CHE OPERANO NELL'AMBITO DI PIÙ SETTORI SPECIALISTICI

NUMEROSITÀ: 573

Il cluster raggruppa i soggetti per i quali non è emersa una competenza specialistica nell'ambito di uno specifico settore.



In particolare, si riscontra che il 27% degli appartenenti al cluster origina il 32% dei compensi dal comparto agrario/zootecnico, il 22% dal settore ambiente/territorio/urbanistica (27% dei compensi), il 21% dal comparto economico/estimativo/peritale (28%), il 9% dal settore edilizio (11%).

Coerentemente con la diversificazione degli ambiti di operatività, le attività espletate risultano piuttosto eterogenee. Da rilevare tuttavia che per taluni soggetti del cluster l'attività di riferimento è rappresentata dalla consulenza, in particolare da: "altre consulenze", incluse quelle non continuative (55% dei compensi per il 22% dei soggetti); consulenza e controllo per la certificazione del biologico e della qualità (55% per il 16%); consulenza tecnica, economica, contabile, fiscale/bancaria continuativa e non esclusiva e curatela aziendale (52% per il 6%).

La clientela che si riscontra più di frequente è rappresentata da: imprese agrarie/zootecniche/forestali (52% dei compensi per il 38% dei soggetti); "altre imprese" (46% per il 32%); privati (35% per il 31%); Stato, regioni, enti locali (comuni, province, ecc.), AUSL, enti pubblici (37% per il 27%); società/Enti di certificazione (54% per il 21%); associazioni e consorzi (37% per il 21%).

L'offerta di servizi professionali si rivolge soprattutto a più committenti.

Si tratta di soggetti, con un'anzianità professionale di circa 11 anni, che esercitano prevalentemente a titolo individuale e che si avvalgono di dipendenti/collaboratori coordinati e continuativi nell'1% dei casi. Da rilevare che il 21% degli appartenenti al cluster corrisponde somme a terzi per prestazioni direttamente afferenti l'attività professionale; tali somme rappresentano il 21% del totale delle spese sostenute per lo svolgimento dell'attività professionale.

In prevalenza si riscontra la disponibilità di uno studio proprio (includendo in tale accezione l'uso promiscuo dell'abitazione).

CLUSTER 4 - CONTRIBUENTI CHE ESERCITANO LA PROFESSIONE IN FORMA COLLETTIVA

NUMEROSITÀ: 83

Il cluster comprende i contribuenti che esercitano la professione in forma collettiva; in particolare le associazioni professionali (incluse quelle interdisciplinari) sono costituite da 2 associati con un'anzianità professionale di circa 8 anni.

Gli studi del cluster operano nell'ambito di più settori specialistici: agrario/zootecnico (49% dei compensi per il 48% dei soggetti), ambiente/territorio/urbanistica (45% per il 43%), economico/estimativo/peritale (19% per il 40%), edilizio (26% per il 30%).

Coerentemente con le più ampie competenze specialistiche, gli studi del cluster espletano attività diversificate. Tra quelle riscontrate più di frequente si segnalano: "altre consulenze", incluse quelle non continuative (36% dei compensi per il 40% dei soggetti); studi agronomici, geopedologici, vegetazionali, paesaggistici (26% per il 36%); "altre perizie e/o stime" (13% per il 27%); "altre progettazioni", inclusi i progetti di pianificazione di lavori ambientali e/o territoriali e di trasformazione fondiaria non remunerati a percentuale (16% per il 23%); lavori catastali, topografici e cartografici (13% per il 20%).

In linea con l'espletamento di attività diversificate, la clientela degli studi del cluster risulta piuttosto eterogenea.

Si tratta di associazioni tra professionisti che si avvalgono di dipendenti/collaboratori coordinati e continuativi nel 7% dei casi. Da rilevare inoltre che il 71% degli appartenenti al cluster corrisponde somme a terzi per prestazioni direttamente afferenti l'attività professionale; tali somme rappresentano il 43% del totale delle spese sostenute per lo svolgimento dell'attività professionale.

CLUSTER 5 - STUDI CHE SI AVVALGONO DI DIPENDENTI/COLLABORATORI COORDINATI E CONTINUATIVI

NUMEROSITÀ: 67

Il cluster comprende gli studi che per lo svolgimento dell'attività professionale si avvalgono di dipendenti/collaboratori coordinati e continuativi.

In particolare, la maggior parte dei contribuenti impiega un numero di dipendenti/collaboratori coordinati e continuativi non superiore a 3. Si rileva tuttavia che tra i soggetti che svolgono attività a titolo individuale la percentuale che si avvale di un numero di dipendenti/collaboratori coordinati e continuativi superiore a 3 è pari al 2%.



Gli studi del cluster operano nell'ambito di più settori specialistici: ambiente/territorio/urbanistica (23% dei compensi), agrario/zootecnico (20%), edilizio (18%), economico/estimativo/peritale (28% dei compensi per il 42% dei soggetti).

Coerentemente con le più ampie competenze specialistiche, gli studi del cluster espletano attività diversificate. Tra quelle riscontrate più di frequente si segnalano: progettazione, direzione e contabilità lavori di costruzioni rurali, stradali e idrauliche con importo delle opere non superiore a 103.291 euro (16% dei compensi per il 39% dei soggetti); "altre consulenze", incluse quelle non continuative (19% per il 36%); lavori catastali, topografici e cartografici (12% per il 34%); studi agronomici, geopedologici, vegetazionali, paesaggistici (19% per il 33%); consulenza tecnica, economica, contabile, fiscale/bancaria continuativa e non esclusiva e curatela aziendale (36% per il 25%); progettazione, direzione e contabilità lavori di costruzioni rurali, stradali e idrauliche con importo delle opere superiore a 103.291 euro (30% per il 25%).

In linea con l'espletamento di attività diversificate, gli studi del cluster operano per una clientela piuttosto eterogenea. Si tratta principalmente di contribuenti, con un'anzianità professionale di circa 20 anni, che esercitano a titolo individuale in studi propri (includendo in tale accezione l'uso promiscuo dell'abitazione).

Da rilevare infine che il 75% degli appartenenti al cluster corrisponde somme a terzi per prestazioni direttamente afferenti l'attività professionale; tali somme rappresentano il 20% del totale delle spese sostenute per lo svolgimento dell'attività professionale.

CLUSTER 6 - STUDI SPECIALIZZATI NEL SETTORE EDILIZIO

NUMEROSITÀ: 198

Il cluster raggruppa gli studi che operano prevalentemente nel comparto edilizio; in particolare le aree specialistiche di intervento sono: costruzioni rurali, costruzioni per le industrie agrarie e per le industrie forestali (31% dei compensi), "altre costruzioni ed opere" (42% dei compensi per il 34% dei soggetti), costruzioni civili (43% per il 29%), opere idrauliche, provvista di acque irrigue, acquedotti, lavori in terra (46% per il 23%).

Coerentemente con il settore di competenza, l'attività verte principalmente su: progettazione, direzione e contabilità lavori di costruzioni rurali, stradali e idrauliche con importo delle opere non superiore a 103.291 euro (50% dei compensi per il 40% dei soggetti); lavori catastali, topografici e cartografici (31% per il 31%); "altre consulenze", incluse quelle non continuative (32% per il 23%); progettazione, direzione e contabilità lavori di costruzioni rurali, stradali e idrauliche con importo delle opere superiore a 103.291 euro (41% per il 16%); direzione e contabilità lavori ad esclusione dell'ambito "costruzioni rurali, stradali e idrauliche" (31% per il 10%); gestione della sicurezza ai sensi del d.lgs. 81/2008 (21% per l'8%); collaudi (29% per il 7%).

Gli studi del cluster operano perlopiù nei confronti di: imprese agrarie/zootecniche/forestali (30% dei compensi); privati (16%); Stato, regioni, enti locali (comuni, province, ecc.), AUSL, enti pubblici (40% dei compensi per il 43% dei soggetti); "altre imprese" (39% per il 38%); professionisti e/o associazioni tra professionisti (32% per il 21%).

L'offerta di servizi professionali si rivolge soprattutto a più committenti.

Si tratta di soggetti, con un'anzianità professionale di circa 15 anni, che esercitano prevalentemente a titolo individuale e che si avvalgono di dipendenti/collaboratori coordinati e continuativi nel 7% dei casi. Da rilevare che il 40% degli appartenenti al cluster corrisponde somme a terzi per prestazioni direttamente afferenti l'attività professionale; tali somme rappresentano il 37% del totale delle spese sostenute per lo svolgimento dell'attività professionale.

In prevalenza si riscontra la disponibilità di uno studio proprio (includendo in tale accezione l'uso promiscuo dell'abitazione).

CLUSTER 7 - STUDI SPECIALIZZATI NEL SETTORE AGRARIO/ZOOTECNICO

NUMEROSITÀ: 409

Questo cluster è formato da studi che operano in prevalenza nel settore agrario/zootecnico occupandosi di: agrosistemi, agronomia, coltivazioni, fitoiatria (67% dei compensi), industrie agrarie e industrie forestali (63% dei compensi per il 21% dei soggetti), zootecnia e acquacoltura (74% per il 15%), agriturismo e turismo locale (57% per il 5%).

Le attività principalmente svolte risultano coerenti con l'ambito specialistico di riferimento: assistenza tecnica alla produzione, trasformazione e conservazione (74% dei compensi per il 27% dei soggetti); "altre consulenze", incluse quelle non continuative (69% per il 23%); studi agronomici, geopedologici, vegetazionali, paesaggistici



(69% per il 16%); consulenza e controllo per la certificazione del biologico e della qualità (50% per il 13%); consulenza continuativa e non esclusiva nella gestione di aziende agro-industriali (65% per il 4%); consulenza continuativa e non esclusiva nella gestione di aziende agricole e/o forestali (47% per il 4%).

I clienti che si rivolgono agli studi del cluster sono soprattutto: imprese agrarie/zootecniche/forestali (39% dei compensi); associazioni e consorzi (47% dei compensi per il 27% dei soggetti); "altre imprese" (40% per il 26%); Stato, regioni, enti locali (comuni, province, ecc.), AUSL, enti pubblici (26% per il 24%); società/Enti di certificazione (51% per il 20%); privati (32% per il 19%).

L'offerta di servizi professionali si rivolge soprattutto a più committenti.

Si tratta di contribuenti, con un'anzianità professionale di circa 11 anni, che esercitano prevalentemente a titolo individuale e che si avvalgono di dipendenti/collaboratori coordinati e continuativi nell'1% dei casi. Da rilevare che il 31% degli appartenenti al cluster corrisponde somme a terzi per prestazioni direttamente afferenti l'attività professionale; tali somme rappresentano il 30% delle spese sostenute per lo svolgimento dell'attività professionale.

In prevalenza si riscontra la disponibilità di uno studio proprio (includendo in tale accezione l'uso promiscuo dell'abitazione).

CLUSTER 8 - CONTRIBUENTI SPECIALIZZATI NEL SETTORE AGRARIO/ZOOTECNICO CHE SVOLGONO L'ATTIVITÀ PREVALENTEMENTE PER IL COMMITTENTE PRINCIPALE

NUMEROSITÀ: 422

Il cluster raggruppa contribuenti che operano perlopiù nel settore agrario/zootecnico svolgendo l'attività prevalentemente per il committente principale (fonte dell'86% dei compensi).

In particolare si tratta di soggetti, con un'anzianità professionale di circa 10 anni, specializzati in: agrosistemi, agronomia, coltivazioni, fitoiatria (66% dei compensi), zootecnia e acquacoltura (83% dei compensi per il 18% dei soggetti), industrie agrarie e industrie forestali (77% per il 15%), agriturismo e turismo locale (70% per il 4%).

Le attività principalmente svolte risultano coerenti con l'ambito specialistico d'intervento: assistenza tecnica alla produzione, trasformazione e conservazione (84% dei compensi per il 24% dei soggetti); "altre consulenze", incluse quelle non continuative (78% per il 18%); consulenza e controllo per la certificazione del biologico e della qualità (71% per il 16%); studi agronomici, geopedologici, vegetazionali, paesaggistici (74% per il 14%); consulenza continuativa e non esclusiva nella gestione di aziende agro-industriali (73% per il 4%); consulenza continuativa e non esclusiva nella gestione di aziende agricole e/o forestali (75% per il 3%).

La clientela di riferimento è rappresentata soprattutto da: imprese agrarie/zootecniche/forestali (67% dei compensi per il 29% dei soggetti); associazioni e consorzi (78% per il 23%); società/Enti di certificazione (76% per il 22%); "altre imprese" (64% per il 20%).

Per gli appartenenti al cluster non si evidenzia il ricorso a dipendenti/collaboratori coordinati e continuativi. Da rilevare che l'11% dei soggetti corrisponde somme a terzi per prestazioni direttamente afferenti l'attività professionale; tali somme rappresentano il 20% del totale delle spese sostenute per lo svolgimento dell'attività professionale.

In prevalenza si riscontra la disponibilità di uno studio proprio (includendo in tale accezione l'uso promiscuo dell'abitazione). Si segnala tuttavia che l'11% dei soggetti del cluster dichiara di svolgere l'attività presso studi e/o strutture di terzi.

CLUSTER 9 - CONTRIBUENTI CHE SVOLGONO L'ATTIVITÀ PREVALENTEMENTE PER IL COMMITTENTE PRINCIPALE

NUMEROSITÀ: 451

Questo cluster è formato da contribuenti che operano prevalentemente per il committente principale (fonte dell'86% dei compensi).

Per la maggior parte dei soggetti non emerge una particolare specializzazione nell'ambito di uno specifico settore.

In linea con la diversificazione degli ambiti d'intervento, le attività espletate risultano piuttosto eterogenee. Tra quelle dichiarate più di frequente si segnalano le "altre consulenze", incluse quelle non continuative (73% per il 18%) e la consulenza e controllo per la certificazione del biologico e della qualità (71% per il 15%).



La clientela di riferimento è costituita soprattutto da: "altre imprese" (70% dei compensi per il 29% dei soggetti); società/Enti di certificazione (82% per il 27%); Stato, regioni, enti locali (comuni, province, ecc.), AUSL, enti pubblici (51% per il 25%); associazioni e consorzi (61% per il 17%); professionisti e/o associazioni tra professionisti (50% per il 15%).

Si tratta principalmente di soggetti, con un'anzianità professionale di circa 10 anni, che si avvalgono di dipendenti/collaboratori coordinati e continuativi nell'1% dei casi. Da rilevare che il 10% degli appartenenti al cluster corrisponde somme a terzi per prestazioni direttamente afferenti l'attività professionale; tali somme rappresentano il 22% del totale delle spese sostenute per lo svolgimento dell'attività professionale.

In prevalenza si riscontra la disponibilità di uno studio proprio (incluso in tale accezione l'uso promiscuo dell'abitazione). Si segnala tuttavia che il 14% dei soggetti del cluster dichiara di svolgere l'attività presso studi e/o strutture di terzi.

CLUSTER 10 - CONTRIBUENTI SPECIALIZZATI NEL SETTORE AMBIENTE/TERRITORIO/URBANISTICA CHE SVOLGONO L'ATTIVITÀ PREVALENTEMENTE PER IL COMMITTENTE PRINCIPALE

NUMEROSITÀ: 216

Il cluster raggruppa contribuenti che operano perlopiù nel settore ambiente/territorio/urbanistica svolgendo l'attività prevalentemente per il committente principale (fonte dell'84% dei compensi).

In particolare si tratta di soggetti, con un'anzianità professionale di circa 10 anni, specializzati in: ecologia ed ambiente (76% dei compensi per il 43% dei soggetti), parchi, giardini e verde urbano (83% per il 41%), selvicoltura, assestamento forestale (69% per il 26%), bonifica e difesa del suolo (68% per il 15%).

Le attività principalmente svolte risultano coerenti con l'ambito specialistico d'intervento: studi agronomici, geopedologici, vegetazionali, paesaggistici (45% dei compensi per il 19% dei soggetti); progettazione di impianto e miglioramento dei parchi, giardini ed aree verdi (63% per il 18%); "altre consulenze", incluse quelle non continuative (55% per il 14%); indagini, studi e ricerche (51% per il 10%); studi e valutazioni di impatto ambientale, certificazioni ambientali (44% per il 9%); direzione e contabilità lavori ad esclusione dell'ambito "costruzioni rurali, stradali e idrauliche" (70% per l'8%); progettazione di impianti di forestazione e sistemazione a verde (56% per il 7%).

La clientela di riferimento è formata soprattutto da: Stato, regioni, enti locali (comuni, province, ecc.), AUSL, enti pubblici (62% dei compensi per il 40% dei soggetti); "altre imprese" (71% per il 28%); imprese agrarie/zootecniche/forestali (52% per il 23%); società/Enti di certificazione (80% per il 17%); associazioni e consorzi (60% per il 13%).

Per gli appartenenti al cluster non si evidenzia il ricorso a dipendenti/collaboratori coordinati e continuativi. Da rilevare che il 12% degli appartenenti al cluster corrisponde somme a terzi per prestazioni direttamente afferenti l'attività professionale; tali somme rappresentano il 23% del totale delle spese sostenute per lo svolgimento dell'attività professionale.


In prevalenza si riscontra la disponibilità di uno studio proprio (incluso in tale accezione l'uso promiscuo dell'abitazione). Si segnala tuttavia che il 14% dei soggetti del cluster dichiara di svolgere l'attività presso studi e/o strutture di terzi.

CLUSTER 11 - STUDI SPECIALIZZATI NEL SETTORE ECONOMICO/ESTIMATIVO/PERITALE

NUMEROSITÀ: 249

Questo cluster è formato da studi che operano in prevalenza nel settore economico/estimativo/peritale occupandosi di stima, economia, diritto e fisco (60% dei compensi) e di danni da calamità naturali (82% dei compensi per il 36% dei soggetti).

Coerentemente con l'ambito di operatività, le tipologie di attività vertono principalmente su: "altre perizie e/o stime" (56% dei compensi per il 27% dei soggetti); "altre consulenze", incluse quelle non continuative (63% per il 25%); consulenza tecnica d'ufficio (41% per il 18%); consulenza tecnica, economica, contabile, fiscale/bancaria, continuativa e non esclusiva e curatela aziendale (68% per il 9%); stime dei beni immobili (compresi i fabbricati industriali e macchinari), dei diritti reali di godimento, per divisioni patrimoniali, per danni a beni immobili causati da incendio e/o stime forestali e di colture arboree da legno (50% per l'8%); studi agronomici, geopedologici, vegetazionali, paesaggistici (18% per l'8%); assistenza tecnica ed economica nelle contrattazioni di compravendita e/o locazione di beni immobili (25% per il 4%). Nell'ambito dell'attività "perizie



per danni da grandine remunerate a giornata” si evidenziano compensi originati dal ruolo di rilevatore (78% dei compensi per il 16% dei soggetti), coordinatore (89% per l'8%), assistente/tirocinante (61% per il 3%).

I clienti che si rivolgono agli studi del cluster sono soprattutto: privati (41% dei compensi per il 43% dei soggetti); compagnie di assicurazione (76% per il 30%); imprese agrarie/zootecniche/forestali (39% per il 29%); “altre imprese” (39% per il 23%); Stato, regioni, enti locali (comuni, province, ecc.), AUSL, enti pubblici (28% per il 22%); società/Enti di certificazione (44% per il 17%); Autorità Giudiziaria (56% per il 16%).

L'offerta di servizi professionali si rivolge soprattutto a più committenti.


Si tratta principalmente di soggetti, con un'anzianità professionale di circa 15 anni, che si avvalgono di dipendenti/collaboratori coordinati e continuativi nel 3% dei casi. Da rilevare che il 26% degli appartenenti al cluster corrisponde somme a terzi per prestazioni direttamente afferenti l'attività professionale; tali somme rappresentano il 36% delle spese sostenute per lo svolgimento dell'attività professionale.



SUB ALLEGATO 7.B - PESI DELLE FUNZIONI DISCRIMINANTI

VARIABILE	CLUSTER 1	CLUSTER 2	CLUSTER 3	CLUSTER 4	CLUSTER 5	CLUSTER 6
Intercecca	-11,72041749	-21,63097617	-0,49060397	-99,18323059	-79,67478038	-32,15656818
Associazione tra professionisti	2,15467157	-0,11997419	0,53889107	150,98725447	-4,88424850	-2,77835870
Numero di soci normalizzati	1,42356749	1,83988831	0,07883688	105,65176716	-4,49200767	-1,84358417
Numerosità dei committenti: Percentuale dei compensi provenienti dal committente principale (indicare solo se superiore a 50%)	-0,01347358	0,01659744	0,00439657	0,00259692	0,01585270	0,03755121
Settore economico estimativo/peritale	0,04636050	0,01886030	0,06002391	0,03656282	0,14720255	0,07197729
Settore edilizio	0,07923642	0,09548297	0,02539435	0,04890173	0,12400798	0,89218377
Settore ambientale/territoriale/urbanistico	0,08176276	0,46999787	0,03508877	0,11461552	0,12668333	0,11321854
Settore agrario/zootecnico	0,08906172	0,03330272	0,03533476	0,15005531	0,13312883	0,08364754
Numero di dipendenti e collaboratori	-2,28912243	-0,55370444	0,38460407	-10,09501616	114,27267637	-4,25164549
Rilevanza dei Compensi a terzi	0,27956221	0,04226638	0,01527389	0,14149413	0,00216629	0,02902063

VARIABILE	CLUSTER 7	CLUSTER 8	CLUSTER 9	CLUSTER 10	CLUSTER 11
Intercecca	-18,28942041	-27,11009875	-7,47833349	-31,20767956	-42,69003911
Associazione tra professionisti	7,64740730	7,46981476	-0,12380919	-0,45196165	-2,37261369
Numero di soci normalizzati	-1,68496812	-1,82899653	0,14244561	1,67446728	-2,42946096
Numerosità dei committenti: Percentuale dei compensi provenienti dal committente principale (indicare solo se superiore a 50%)	0,01459551	0,18264089	0,17282564	0,18188167	0,04449189
Settore economico estimativo/peritale	-0,02173282	-0,04820802	0,00014829	-0,00301240	0,92797797
Settore edilizio	0,07549340	0,08214028	0,01942484	0,09458388	0,05717856
Settore ambientale/territoriale/urbanistico	0,03183626	0,04695572	0,02769746	0,50299138	0,02184695
Settore agrario/zootecnico	0,38613042	0,40251980	0,02151994	0,04109035	-0,01918461
Numero di dipendenti e collaboratori	2,71985884	3,13413250	0,73988861	-0,55282955	3,06526488
Rilevanza dei Compensi a terzi	0,02416083	-0,04980577	-0,03914420	-0,05271508	0,02814004



Dove:

Associazione tra professionisti = 1 nel caso di esercizio collettivo dell'attività professionale e di compilazione della variabile Associazione tra professionisti (1 = monodisciplinare; 2 = interdisciplinare), altrimenti la variabile assume valore pari a zero;

Numero di soci normalizzato = Numero di Soci o associati che prestano attività nello studio * "Fattore correttivo associazioni". Per il calcolo del "Fattore correttivo associazioni" vedi la "Nota alla variabile di regressione Ore dedicate all'attività". La variabile assume valore pari a zero nel caso di professionista che opera in forma individuale;

Settore economico estimativo/peritale = Danni da calamità naturali + Estimo, economia, diritto e fisco;

Settore edilizio = Opere idrauliche, provvista di acque irrigue, acquedotti, lavori in terra + Costruzioni rurali, costruzioni per le industrie agrarie e per le industrie forestali + Costruzioni civili + Altre costruzioni e opere;

Settore ambientale/territoriale/urbanistico = Parchi, giardini e verde urbano + Bonifica e difesa del suolo + Selvicoltura, assetto forestale + Ecologia e ambiente;

Settore agrario/zootecnico = Agriturismo e turismo rurale + Zootecnia e acquacoltura + Agrosistemi, agronomia, coltivazioni, fitoiatria + Industrie agrarie e industrie forestali;

Numero di dipendenti e collaboratori = Numero dipendenti + Numero collaboratori coordinati e continuativi che prestano attività prevalentemente nello studio. Il numero dipendenti è pari al numero delle giornate retribuite diviso 312. Il numero collaboratori coordinati e continuativi che prestano attività prevalentemente nello studio è rapportato al numero di mesi di svolgimento dell'attività ("Numero di mesi di attività nel corso del periodo di imposta" diviso 12);

Rilevanza dei Compensi a terzi = $100 * \text{Compensi corrisposti a terzi per prestazioni direttamente afferenti l'attività professionale e artistica} / (\text{Spese per prestazioni di lavoro dipendente} + \text{Spese per prestazioni di collaborazione coordinata e continuativa} + \text{Compensi corrisposti a terzi per prestazioni direttamente afferenti l'attività professionale e artistica} + \text{Consumi} + \text{Altre spese})$ se (Spese per prestazioni di lavoro dipendente + Spese per prestazioni di collaborazione coordinata e continuativa + Compensi corrisposti a terzi per prestazioni direttamente afferenti l'attività professionale e artistica + Consumi + Altre spese) è maggiore di zero, altrimenti la variabile assume valore pari a zero.



SUB ALLEGATO 7.C – FORMULE DEGLI INDICATORI

Di seguito sono riportate le formule degli indicatori economico-contabili utilizzati in costruzione e/o applicazione dello studio di settore:

- **Incidenza delle altre componenti negative al netto dei canoni di locazione sui compensi** = (Altre componenti negative nette * 100)/(Compensi dichiarati²⁷);
- **Incidenza delle spese sui compensi** = ((Spese per prestazioni di lavoro dipendente + Spese per prestazioni di collaborazione coordinata e continuativa + Compensi corrisposti a terzi per prestazioni direttamente afferenti l'attività professionale e artistica + Consumi + Altre spese)*100)/(Compensi dichiarati);
- **Rendimento orario professionisti** = (Compensi dichiarati – Spese per prestazioni di collaborazione coordinata e continuativa – Compensi corrisposti a terzi per prestazioni direttamente afferenti l'attività professionale e artistica – Consumi – Altre spese)/(Ore lavorate dai dipendenti + Ore dichiarate dal professionista)²⁸;
- **Resa oraria per addetto** = (Compensi dichiarati – Spese per prestazioni di collaborazione coordinata e continuativa – Compensi corrisposti a terzi per prestazioni direttamente afferenti l'attività professionale e artistica)/(Numero addetti²⁹ * 50 * 48).

Dove:

²⁷ In fase di applicazione dell'indicatore di normalità economica vengono utilizzati i:
Compensi da congruità e da normalità = Compenso puntuale da analisi della congruità + Maggiore compenso da normalità economica relativo all'indicatore "Rendimento orario professionisti".

²⁸ La variabile Ore lavorate dai dipendenti è calcolata come: Numero dipendenti * 50 * 48. Il numero dipendenti è pari al numero delle giornate retribuite diviso 312.

La variabile Ore dichiarate dal professionista è calcolata come:

Ore dichiarate dal professionista = Numero di ore settimanali dedicate all'attività * numero di settimane di lavoro nell'anno;
(professionista che opera in forma individuale)

Ore dichiarate dal professionista = Numero di ore settimanali dedicate all'attività * numero di settimane di lavoro nell'anno /
(esercizio collettivo dell'attività professionale) Numero soci o associati che prestano attività nello studio.

²⁹ Di seguito viene riportato il calcolo del numero di addetti:

Numero addetti = "Fattore correttivo individuale" + Numero dipendenti
(professionista che opera in forma individuale) dove:

- "Fattore correttivo individuale" = "Peso ore settimanali dedicate all'attività" * "Peso settimane di lavoro nell'anno"
- "Peso ore settimanali dedicate all'attività" è pari a: (minor valore tra 50 e Numero ore settimanali dedicate all'attività)/50
- "Peso settimane di lavoro nell'anno" è pari a: (minor valore tra "Valore massimo delle settimane di lavoro nell'anno" e Numero di settimane di lavoro nell'anno)/48;


Numero addetti = Numero soci o associati che prestano attività nello studio * "Fattore correttivo associazioni" + Numero dipendenti
(esercizio collettivo dell'attività professionale) dove:

- "Fattore correttivo associazioni" = "Peso ore settimanali dedicate all'attività" * "Peso settimane di lavoro nell'anno"
- "Peso ore settimanali dedicate all'attività" è pari a: (minor valore tra 50 e (Numero ore settimanali dedicate all'attività/Numero soci o associati che prestano attività nello studio))/50
- "Peso settimane di lavoro nell'anno" è pari a: (minor valore tra "Valore massimo delle settimane di lavoro nell'anno" e (Numero di settimane di lavoro nell'anno/Numero soci o associati che prestano attività nello studio))/48.

Il "Valore massimo delle settimane di lavoro nell'anno", ovvero 48 settimane, è rapportato al numero di mesi di svolgimento dell'attività ("Numero di mesi di attività nel corso del periodo d'imposta" diviso 12). Il numero dipendenti è pari al numero delle giornate retribuite diviso 312.



- **Altre componenti negative nette** = Altre componenti negative – Canoni di locazione finanziaria e non finanziaria relativi a beni immobili – Canoni di locazione finanziaria e non finanziaria relativi a beni strumentali mobili.




SUB ALLEGATO 7.D - DISTRIBUZIONI VENTILICHE INDICATORI DI COERENZA

Cluster 1 - Studi che presentano una significativa incidenza dei compensi corrisposti a terzi per prestazioni direttamente afferenti l'attività professionale sul totale delle spese sostenute per l'esercizio della professione

Indicatore	Modalità di distribuzione	1	2	3	4	5	6	7	8	9	10	11	12	13	14	15	16	17	18	19
Incidenza delle spese sui compensi	Professionisti senza forza lavoro	-	-	-	-	-	-	-	-	-	-	-	-	-	-	-	-	-	-	-
	Professionisti con forza lavoro	6,60	11,90	14,33	16,28	18,05	20,56	23,27	25,45	27,49	29,81	31,47	33,24	36,07	38,39	40,51	43,72	48,88	52,99	69,52
Resa oraria per addetto	Modalità di distribuzione	1	2	3	4	5	6	7	8	9	10	11	12	13	14	15	16	17	18	19
	Professionisti con anzianità professionale fino a 3 anni - Gruppo territoriale 2, 5	9,11	9,11	9,11	13,12	13,12	13,28	13,28	13,75	13,75	13,75	18,12	18,12	25,01	25,01	49,90	49,90	56,63	56,63	132,51
	Professionisti con anzianità professionale oltre 3 anni e fino a 8 anni - Gruppo territoriale 2, 5	-4,76	2,31	4,76	5,14	7,02	17,56	17,85	18,79	19,88	20,01	25,69	30,42	40,52	42,49	53,29	64,19	76,84	79,21	79,63
Resa oraria per addetto	Professionisti con anzianità professionale oltre 8 anni - Gruppo territoriale 2, 5	-99,25	7,08	15,23	16,66	18,67	20,29	23,95	28,16	29,31	33,97	35,46	38,04	42,53	46,84	51,74	61,20	76,89	138,20	145,71
	Professionisti con anzianità professionale fino a 3 anni - Gruppo territoriale 1, 3	17,03	17,03	17,03	20,03	20,03	20,03	20,03	23,89	23,89	45,55	45,55	45,55	98,20	98,20	98,20	625,16	625,16	625,16	1.289,94
	Professionisti con anzianità professionale oltre 3 anni e fino a 8 anni - Gruppo territoriale 1, 3	15,98	15,98	20,95	22,29	26,49	26,49	28,65	34,46	34,46	35,95	37,92	37,92	44,09	44,85	44,85	45,63	45,68	86,22	86,22
Resa oraria per addetto	Professionisti con anzianità professionale oltre 8 anni - Gruppo territoriale 1, 3	10,83	14,31	18,24	19,52	22,44	25,17	26,56	31,39	32,43	33,29	36,30	39,02	41,13	43,99	51,81	65,03	73,20	86,23	154,09


Cluster 2 - Studi specializzati nel settore ambiente/territorio/urbanistica

Indicatore	Modalità di distribuzione	1	2	3	4	5	6	7	8	9	10	11	12	13	14	15	16	17	18	19
Incidenza delle spese sui compensi	Professionisti senza forza lavoro	0,00	3,05	4,16	5,62	7,10	8,27	10,48	12,40	14,14	15,87	17,59	19,26	21,49	24,14	28,49	31,74	38,24	45,59	63,78
	Professionisti con forza lavoro	8,88	10,88	12,78	14,54	16,08	18,62	19,60	21,16	22,29	23,56	26,49	30,09	32,04	35,61	39,76	43,29	46,37	55,78	72,33
Resa oraria per addetto	Professionisti con anzianità professionale fino a 3 anni - Gruppo territoriale 2, 5	9,63	12,34	12,47	12,55	12,55	14,88	17,05	18,80	23,33	25,86	28,34	52,85	53,96	57,22	61,87	61,87	64,56	73,60	98,11
	Professionisti con anzianità professionale oltre 3 anni e fino a 8 anni - Gruppo territoriale 2, 5	0,00	6,32	7,80	7,91	17,87	18,00	18,74	24,52	24,71	28,78	30,62	30,71	31,28	31,87	40,34	46,93	50,00	56,17	99,50
	Professionisti con anzianità professionale oltre 8 anni - Gruppo territoriale 2, 5	9,28	11,76	18,32	19,53	20,94	21,45	22,30	24,55	32,22	34,50	37,80	39,25	42,73	47,35	53,89	64,97	82,29	129,28	158,66
	Professionisti con anzianità professionale fino a 3 anni - Gruppo territoriale 1, 3	6,01	8,33	8,43	13,77	14,16	15,13	15,50	15,96	16,30	16,97	17,36	25,67	26,98	27,20	39,71	53,74	64,88	90,64	148,26
	Professionisti con anzianità professionale oltre 3 anni e fino a 8 anni - Gruppo territoriale 1, 3	13,48	15,81	16,85	17,86	18,47	20,18	22,01	23,47	24,24	27,09	29,02	29,51	31,71	33,40	35,29	38,54	49,88	70,07	78,06
	Professionisti con anzianità professionale oltre 8 anni - Gruppo territoriale 1, 3	10,10	14,45	17,72	18,87	20,22	22,10	25,57	27,65	28,87	31,19	32,51	35,51	38,57	42,56	45,23	51,91	58,03	87,79	130,90



Cluster 3 - Studi che operano nell'ambito di più settori specialistici

Indicatore	Modalità di distribuzione	1	2	3	4	5	6	7	8	9	10	11	12	13	14	15	16	17	18	19
Incidenza delle spese sui compensi	Professionisti senza forza lavoro	0,00	0,00	2,47	4,60	5,90	7,48	9,15	10,86	12,12	13,55	14,82	16,01	17,82	20,26	24,65	28,91	36,39	42,61	61,33
	Professionisti con forza lavoro	6,13	9,34	9,97	12,39	13,32	14,84	16,22	18,05	18,80	21,16	23,29	24,94	27,48	30,56	34,50	37,52	42,87	50,03	60,90
Resa oraria per addetto	Professionisti con anzianità professionale fino a 3 anni - Gruppo territoriale 2, 5	0,00	3,09	5,89	6,46	8,72	11,08	12,79	17,68	20,00	22,09	22,83	25,03	29,15	31,47	41,13	46,17	46,67	84,76	125,00
	Professionisti con anzianità professionale oltre 3 anni e fino a 8 anni - Gruppo territoriale 2, 5	0,00	6,91	9,03	12,49	16,69	17,24	18,50	21,97	23,85	25,65	27,78	30,07	33,39	39,80	44,52	57,11	62,35	93,63	142,02
	Professionisti con anzianità professionale oltre 8 anni - Gruppo territoriale 2, 5	0,00	3,33	8,77	12,76	16,67	17,79	20,00	21,83	23,54	27,34	28,85	31,20	36,16	39,81	46,64	53,67	64,72	86,26	123,38
	Professionisti con anzianità professionale fino a 3 anni - Gruppo territoriale 1, 3	0,00	9,90	12,95	14,17	15,62	16,50	19,66	21,07	23,64	24,44	25,15	27,16	29,38	36,64	41,48	47,86	76,39	92,63	129,33
	Professionisti con anzianità professionale oltre 3 anni e fino a 8 anni - Gruppo territoriale 1, 3	3,35	15,72	18,21	19,65	20,29	22,32	22,53	23,42	25,20	25,60	27,39	28,11	32,05	38,62	39,60	41,58	45,14	61,60	122,81
Professionisti con anzianità professionale oltre 8 anni - Gruppo territoriale 1, 3	7,80	15,57	18,64	19,98	21,90	23,57	25,23	27,17	28,88	32,14	34,09	38,39	43,73	49,91	56,13	64,66	79,91	90,44	134,29	




Cluster 4 - Contribuenti che esercitano la professione in forma collettiva

Indicatore	Modalità di distribuzione	1	2	3	4	5	6	7	8	9	10	11	12	13	14	15	16	17	18	19
Incidenza delle spese sui compensi	Professionisti senza forza lavoro	0,00	2,09	2,76	4,05	10,23	11,62	12,20	12,51	13,05	16,12	17,86	19,90	20,03	21,26	21,28	23,22	28,21	37,77	54,07
	Professionisti con forza lavoro	6,44	8,02	14,48	17,92	19,29	21,52	21,78	22,67	24,28	26,66	28,73	29,05	31,84	32,66	34,29	36,34	38,66	41,34	54,88
Resa oraria per addetto	Professionisti con anzianità professionale fino a 3 anni - Gruppo territoriale 2, 5	35,92	35,92	35,92	35,92	35,92	36,28	36,28	36,28	36,28	36,28	43,05	43,05	43,05	109,88	109,88	109,88	109,88	109,88	129,83
	Professionisti con anzianità professionale oltre 3 anni e fino a 8 anni - Gruppo territoriale 2, 5	19,87	19,87	19,87	27,01	27,01	28,74	28,74	34,25	34,25	34,25	39,20	39,20	49,42	49,42	54,56	54,56	143,73	143,73	156,65
	Professionisti con anzianità professionale oltre 8 anni - Gruppo territoriale 2, 5	28,18	28,18	28,18	28,18	29,10	29,10	29,10	44,23	44,23	44,23	44,23	56,42	56,42	56,42	56,42	58,76	58,76	58,76	104,87
	Professionisti con anzianità professionale fino a 3 anni - Gruppo territoriale 1, 3	16,79	16,79	26,18	27,15	27,74	27,74	35,16	39,71	39,71	40,23	60,62	60,62	70,20	73,29	73,29	77,05	79,31	134,63	134,63
	Professionisti con anzianità professionale oltre 3 anni e fino a 8 anni - Gruppo territoriale 1, 3	4,48	4,48	19,74	20,54	24,73	24,73	37,72	45,32	45,32	61,77	64,84	64,84	71,06	76,26	76,26	87,03	94,56	111,71	111,71
	Professionisti con anzianità professionale oltre 8 anni - Gruppo territoriale 1, 3	6,97	12,10	17,51	18,02	19,38	23,36	24,44	26,33	30,51	31,40	33,37	44,74	49,53	53,51	77,49	95,75	115,26	138,27	221,68



Cluster 5 - Studi che si avvalgono di dipendenti/collaboratori coordinati e continuativi

Indicatore	Modalità di distribuzione	1	2	3	4	5	6	7	8	9	10	11	12	13	14	15	16	17	18	19	
Incidenza delle spese sui compensi	Professionisti senza forza lavoro	-	-	-	-	-	-	-	-	-	-	-	-	-	-	-	-	-	-	-	
	Professionisti con forza lavoro	27,50	31,26	33,93	37,34	39,32	41,66	43,20	46,82	49,25	51,22	54,89	56,83	59,02	59,90	62,29	72,74	79,10	82,63	89,17	
Resa oraria per addetto	Professionisti con anzianità professionale fino a 3 anni - Gruppo territoriale 2, 5	14,62	14,62	14,62	14,62	14,62	14,62	14,62	14,62	14,62	14,62	14,62	14,62	14,62	14,62	14,62	14,62	14,62	14,62	14,62	
	Professionisti con anzianità professionale oltre 3 anni e fino a 8 anni - Gruppo territoriale 2, 5	8,97	10,88	11,82	11,82	12,35	13,07	15,27	16,36	16,83	16,83	18,38	19,61	21,17	21,83	24,86	26,76	26,76	27,55	31,96	
	Professionisti con anzianità professionale fino a 3 anni - Gruppo territoriale 1, 3	17,81	17,81	17,81	17,81	17,81	20,12	20,12	20,12	20,12	20,12	20,12	25,04	25,04	31,85	31,85	31,85	31,85	31,85	31,85	78,25
	Professionisti con anzianità professionale oltre 3 anni e fino a 8 anni - Gruppo territoriale 1, 3	5,71	15,60	18,39	18,67	20,26	23,22	23,27	24,11	24,18	28,21	30,55	30,91	32,20	33,62	33,85	37,97	38,82	41,13	43,95	




Cluster 6 - Studi specializzati nel settore edilizio

Indicatore	Modalità di distribuzione	1	2	3	4	5	6	7	8	9	10	11	12	13	14	15	16	17	18	19
Incidenza delle spese sui compensi	Professionisti senza forza lavoro	0,00	1,31	2,69	5,44	6,74	9,03	10,25	11,11	12,24	12,64	13,35	14,94	18,08	19,49	21,26	23,65	27,54	35,25	59,30
	Professionisti con forza lavoro	7,44	12,43	18,22	19,70	21,38	25,10	26,77	30,81	32,42	33,61	38,16	41,79	45,58	48,87	51,88	55,91	57,59	66,11	76,05
Resa oraria per addetto	Professionisti con anzianità professionale fino a 3 anni - Gruppo territoriale 2, 5	11,70	11,70	11,70	11,70	12,25	12,25	12,25	12,25	16,06	16,06	16,06	19,16	19,16	19,16	19,16	19,88	19,88	19,88	26,62
	Professionisti con anzianità professionale oltre 3 anni e fino a 8 anni - Gruppo territoriale 2, 5	1,98	16,63	18,40	19,25	19,71	19,85	20,07	22,17	22,22	24,80	28,40	34,88	38,31	39,58	43,33	55,76	76,44	78,59	136,94
	Professionisti con anzianità professionale oltre 8 anni - Gruppo territoriale 2, 5	5,10	7,50	14,66	17,54	19,50	22,53	23,48	24,87	26,00	30,67	33,72	36,85	39,10	44,37	47,75	56,72	64,03	105,13	118,35
	Professionisti con anzianità professionale fino a 3 anni - Gruppo territoriale 1, 3	2,52	2,52	11,70	11,70	13,84	13,84	15,63	15,63	18,25	20,18	20,18	22,00	22,00	22,29	22,29	26,63	26,63	28,74	28,74
Resa oraria per addetto	Professionisti con anzianità professionale oltre 3 anni e fino a 8 anni - Gruppo territoriale 1, 3	18,13	19,28	20,68	20,68	21,17	23,70	26,55	27,80	28,93	28,93	30,68	33,75	36,00	36,83	41,15	47,37	47,37	81,02	133,07
	Professionisti con anzianità professionale oltre 8 anni - Gruppo territoriale 1, 3	15,01	17,83	22,84	25,40	25,91	27,46	29,43	30,49	34,70	37,34	41,36	43,68	47,69	50,60	52,44	54,31	72,22	86,83	132,03




Cluster 7 - Studi specializzati nel settore agrario/zootecnico

Indicatore	Modalità di distribuzione	1	2	3	4	5	6	7	8	9	10	11	12	13	14	15	16	17	18	19
Incidenza delle spese sui compensi	Professionisti senza forza lavoro	0,00	0,00	2,21	4,62	6,00	7,01	8,33	9,96	11,34	13,24	14,71	15,93	17,66	18,95	21,38	25,78	30,58	35,11	46,56
	Professionisti con forza lavoro	6,34	8,36	9,39	10,94	13,01	13,91	15,55	16,22	17,48	19,79	21,71	24,79	26,69	29,14	30,93	33,67	38,56	48,51	59,56
Resa oraria per addetto	Professionisti con anzianità professionale fino a 3 anni - Gruppo territoriale 2, 5	2,54	6,17	10,37	11,25	12,50	16,87	17,13	17,62	21,41	26,06	36,81	37,36	44,70	47,78	56,41	56,82	87,16	105,23	122,56
	Professionisti con anzianità professionale oltre 3 anni e fino a 8 anni - Gruppo territoriale 2, 5	0,00	1,80	10,47	14,29	18,00	18,17	22,41	22,66	24,80	28,29	29,83	30,52	31,76	37,10	40,01	51,03	70,72	91,38	138,51
	Professionisti con anzianità professionale oltre 8 anni - Gruppo territoriale 2, 5	4,73	8,33	14,88	17,59	18,65	20,03	21,73	22,78	24,85	26,58	29,94	31,88	39,29	41,91	51,52	65,18	81,04	96,08	455,58
	Professionisti con anzianità professionale fino a 3 anni - Gruppo territoriale 1, 3	0,00	5,64	10,25	19,38	20,11	21,06	21,02	22,11	24,14	29,74	29,74	29,82	32,87	35,45	45,01	46,62	55,98	84,72	143,37
	Professionisti con anzianità professionale oltre 3 anni e fino a 8 anni - Gruppo territoriale 1, 3	16,06	18,16	19,73	20,33	23,06	24,93	25,95	27,52	30,65	32,13	36,02	39,02	41,58	45,78	49,91	52,78	65,00	82,39	98,00
	Professionisti con anzianità professionale oltre 8 anni - Gruppo territoriale 1, 3	17,26	19,11	19,54	22,65	24,19	27,48	29,25	30,07	32,57	35,58	37,32	39,70	43,79	46,08	48,59	55,00	73,85	96,61	129,51




Cluster 8 - Contribuenti specializzati nel settore agrario/zootecnico che svolgono l'attività prevalentemente per il committente principale

Indicatore	Modalità di distribuzione	1	2	3	4	5	6	7	8	9	10	11	12	13	14	15	16	17	18	19
Incidenza delle spese sui compensi	Professionisti senza forza lavoro	0,00	0,54	2,78	4,15	5,16	6,25	7,10	8,49	9,94	11,18	12,25	13,57	15,32	17,10	20,05	22,53	27,34	34,80	43,66
	Professionisti con forza lavoro	4,37	9,35	9,60	10,25	11,86	12,08	12,11	14,63	15,47	20,14	20,49	21,67	22,42	23,18	23,71	33,21	35,40	46,57	71,12
Resa oraria per addetto	Professionisti con anzianità professionale fino a 3 anni - Gruppo territoriale 2, 5	8,50	12,37	12,76	14,53	18,33	18,62	21,20	22,49	24,27	24,76	26,33	28,13	28,36	39,80	41,10	42,07	75,41	96,05	111,62
	Professionisti con anzianità professionale oltre 3 anni e fino a 8 anni - Gruppo territoriale 2, 5	2,04	12,18	16,87	17,34	17,75	18,23	19,15	21,09	22,01	22,88	23,77	23,98	31,07	33,98	41,55	49,30	60,32	66,49	313,00
	Professionisti con anzianità professionale oltre 8 anni - Gruppo territoriale 2, 5	6,68	13,31	14,72	16,71	16,93	17,86	19,06	22,31	23,59	26,92	29,60	30,22	34,47	39,08	50,10	58,90	73,92	94,22	151,59
	Professionisti con anzianità professionale fino a 3 anni - Gruppo territoriale 1, 3	11,09	12,15	14,48	15,39	16,52	16,98	17,25	17,83	18,63	20,54	22,70	25,98	26,21	28,32	31,38	40,67	43,72	49,02	72,50
	Professionisti con anzianità professionale oltre 3 anni e fino a 8 anni - Gruppo territoriale 1, 3	11,05	15,55	17,31	18,80	19,44	21,50	23,28	25,00	26,07	27,30	28,65	33,16	39,09	40,85	42,94	47,97	57,53	76,69	86,95
	Professionisti con anzianità professionale oltre 8 anni - Gruppo territoriale 1, 3	14,80	19,38	20,46	22,30	24,27	24,98	26,59	28,03	30,12	31,35	33,58	35,04	39,93	45,36	47,88	55,20	58,80	68,75	154,50



Cluster 9 - Contribuenti che svolgono l'attività prevalentemente per il committente principale

Indicatore	Modalità di distribuzione	1	2	3	4	5	6	7	8	9	10	11	12	13	14	15	16	17	18	19
Incidenza delle spese sui compensi	Professionisti senza forza lavoro	0,00	0,19	2,18	3,94	5,38	6,50	7,55	8,69	9,50	11,08	12,28	13,92	15,37	17,30	20,37	24,10	30,34	42,21	67,07
	Professionisti con forza lavoro	7,20	7,88	8,93	9,31	9,72	11,66	12,88	13,25	14,67	15,27	17,93	18,28	21,22	22,57	25,54	28,45	29,12	37,03	93,63
Resa oraria per addetto	Professionisti con anzianità professionale fino a 3 anni - Gruppo territoriale 2, 5	2,54	6,52	8,81	12,52	13,04	13,57	13,84	14,00	16,71	19,98	23,70	24,79	24,96	29,03	33,52	50,33	70,00	152,03	180,84
	Professionisti con anzianità professionale oltre 3 anni e fino a 8 anni - Gruppo territoriale 2, 5	4,83	10,10	10,60	13,72	16,21	16,69	18,49	22,87	25,40	28,99	31,09	36,23	44,72	55,54	60,98	73,55	104,75	130,72	243,00
	Professionisti con anzianità professionale oltre 8 anni - Gruppo territoriale 2, 5	4,51	8,36	10,24	13,30	17,03	18,87	20,69	23,29	25,47	26,85	30,36	36,36	40,00	45,71	51,40	60,04	80,16	117,19	165,00
	Professionisti con anzianità professionale fino a 3 anni - Gruppo territoriale 1, 3	12,92	14,14	15,00	15,52	16,69	17,87	19,63	22,61	25,00	27,62	30,65	31,30	32,51	33,33	33,46	39,01	54,13	82,33	110,55
	Professionisti con anzianità professionale oltre 3 anni e fino a 8 anni - Gruppo territoriale 1, 3	4,73	12,75	15,27	16,85	18,62	20,01	21,30	22,21	25,03	28,65	30,97	33,54	38,80	40,41	43,32	60,00	69,02	85,42	105,20
	Professionisti con anzianità professionale oltre 8 anni - Gruppo territoriale 1, 3	17,58	18,62	19,73	20,40	21,09	22,29	23,44	24,36	26,76	28,97	31,58	32,74	37,63	41,67	47,89	49,40	57,80	77,50	100,00




Cluster 10 - Contribuenti specializzati nel settore ambiente/territorio/urbanistica che svolgono l'attività prevalentemente per il committente principale

Indicatore	Modalità di distribuzione	1	2	3	4	5	6	7	8	9	10	11	12	13	14	15	16	17	18	19	
Incidenza delle spese sui compensi	Professionisti senza forza lavoro	0,00	2,67	4,61	5,61	6,47	7,61	8,46	9,65	10,29	11,33	12,35	14,10	17,53	20,69	22,94	26,08	32,88	42,98	67,43	
	Professionisti con forza lavoro	2,27	4,40	8,89	13,68	14,38	20,68	20,79	21,76	21,93	27,27	28,70	29,20	32,41	33,45	38,54	52,40	55,02	55,53	79,43	
Resa oraria per addetto	Professionisti con anzianità professionale fino a 3 anni - Gruppo territoriale 2, 5	7,44	7,93	9,17	9,17	12,21	12,25	21,38	24,96	26,21	26,21	27,39	30,13	35,00	36,00	48,37	98,03	98,03	101,20	146,00	
	Professionisti con anzianità professionale oltre 3 anni e fino a 8 anni - Gruppo territoriale 2, 5	7,67	12,46	15,65	15,65	17,13	17,22	18,07	19,11	19,13	19,13	19,63	21,20	21,27	23,81	33,81	36,04	36,04	56,31	139,98	
	Professionisti con anzianità professionale oltre 8 anni - Gruppo territoriale 2, 5	0,00	3,20	8,47	17,00	18,20	21,57	22,33	23,28	23,28	26,91	28,04	33,33	34,50	41,67	57,20	83,05	93,02	134,93	176,22	215,40
	Professionisti con anzianità professionale fino a 3 anni - Gruppo territoriale 1, 3	5,69	11,56	13,46	14,40	14,81	15,76	16,30	16,45	18,23	18,56	19,29	24,08	24,11	25,59	32,50	33,46	37,93	53,93	68,96	
	Professionisti con anzianità professionale oltre 3 anni e fino a 8 anni - Gruppo territoriale 1, 3	4,36	9,67	12,71	16,00	16,59	17,85	18,31	18,81	19,76	20,96	22,73	24,18	25,80	27,55	31,67	34,09	42,40	47,50	86,68	
	Professionisti con anzianità professionale oltre 8 anni - Gruppo territoriale 1, 3	15,35	18,30	19,62	20,81	22,51	23,52	24,33	25,17	26,42	28,52	31,25	32,20	36,76	39,25	40,53	44,27	50,00	58,38	81,24	



Cluster 11 - Studi specializzati nel settore economico/estimativo/peritale

Indicatore	Modalità di distribuzione	1	2	3	4	5	6	7	8	9	10	11	12	13	14	15	16	17	18	19
Incidenza delle spese sui compensi	Professionisti senza forza lavoro	0,00	2,46	4,86	6,43	7,19	8,27	9,63	10,63	11,47	13,44	14,52	15,73	17,30	20,57	22,57	29,23	35,79	46,76	73,02
	Professionisti con forza lavoro	10,67	12,10	13,16	13,60	17,23	20,54	22,19	23,43	24,42	26,29	27,19	28,24	29,78	31,26	33,70	36,03	43,93	47,74	49,94
Resa oraria per addetto	Professionisti con anzianità professionale fino a 3 anni - Gruppo territoriale 2, 5	2,75	5,00	5,00	5,24	13,35	13,35	17,44	18,53	21,92	27,50	27,50	32,71	33,38	33,38	41,98	57,66	74,63	77,04	77,04
	Professionisti con anzianità professionale oltre 3 anni e fino a 8 anni - Gruppo territoriale 2, 5	6,08	12,45	13,14	14,65	20,40	20,78	23,61	29,03	29,10	34,33	39,84	43,79	48,15	48,72	57,33	67,12	82,43	83,70	88,24
	Professionisti con anzianità professionale oltre 8 anni - Gruppo territoriale 2, 5	3,82	11,62	16,04	17,24	17,84	19,55	22,72	25,63	29,16	33,17	40,16	42,53	49,02	57,86	82,21	97,56	115,58	136,65	144,71
	Professionisti con anzianità professionale fino a 3 anni - Gruppo territoriale 1, 3	9,46	9,46	9,46	9,46	9,46	18,07	18,07	18,07	18,07	18,07	18,07	32,54	32,54	116,69	116,69	116,69	116,69	116,69	123,75
	Professionisti con anzianità professionale oltre 3 anni e fino a 8 anni - Gruppo territoriale 1, 3	18,51	19,07	21,16	21,44	23,57	24,39	31,56	32,93	33,63	35,13	39,91	42,47	45,74	45,90	66,01	75,38	76,52	84,06	112,73
	Professionisti con anzianità professionale oltre 8 anni - Gruppo territoriale 1, 3	16,30	18,59	20,00	26,09	28,92	32,47	35,46	38,26	40,63	43,56	44,37	47,92	51,31	57,06	64,91	77,76	96,88	123,42	140,73



SUB ALLEGATO 7.E - VALORI SOGLIA PER GLI INDICATORI DI COERENZA

Cluster	Modalità di distribuzione	Incidenza delle spese sui compensi	
		Soglia minima	Soglia massima
1	Professionisti senza forza lavoro	0,00	49,00
	Professionisti con forza lavoro	0,00	70,00
2	Professionisti senza forza lavoro	0,00	46,00
	Professionisti con forza lavoro	0,00	66,00
3	Professionisti senza forza lavoro	0,00	43,00
	Professionisti con forza lavoro	0,00	61,00
4	Professionisti senza forza lavoro	0,00	54,00
	Professionisti con forza lavoro	0,00	73,00
5	Professionisti senza forza lavoro	0,00	57,00
	Professionisti con forza lavoro	0,00	73,00
6	Professionisti senza forza lavoro	0,00	51,00
	Professionisti con forza lavoro	0,00	66,00
7	Professionisti senza forza lavoro	0,00	47,00
	Professionisti con forza lavoro	0,00	60,00
8	Professionisti senza forza lavoro	0,00	44,00
	Professionisti con forza lavoro	0,00	56,00
9	Professionisti senza forza lavoro	0,00	42,00
	Professionisti con forza lavoro	0,00	56,00
10	Professionisti senza forza lavoro	0,00	43,00
	Professionisti con forza lavoro	0,00	56,00
11	Professionisti senza forza lavoro	0,00	47,00
	Professionisti con forza lavoro	0,00	69,00



Cluster	Modalità di distribuzione	Resa oraria per addetto	
		Soglia minima	Soglia massima
1	Professionisti con anzianità professionale fino a 3 anni - Gruppo territoriale 2, 5	13,12	135,00
	Professionisti con anzianità professionale oltre 3 anni e fino a 8 anni - Gruppo territoriale 2, 5	15,31	135,00
	Professionisti con anzianità professionale oltre 8 anni - Gruppo territoriale 2, 5	18,67	135,00
	Professionisti con anzianità professionale fino a 3 anni - Gruppo territoriale 1, 3	13,12	135,00
	Professionisti con anzianità professionale oltre 3 anni e fino a 8 anni - Gruppo territoriale 1, 3	15,98	135,00
	Professionisti con anzianità professionale oltre 8 anni - Gruppo territoriale 1, 3	19,52	135,00
2	Professionisti con anzianità professionale fino a 3 anni - Gruppo territoriale 2, 5	12,34	110,00
	Professionisti con anzianità professionale oltre 3 anni e fino a 8 anni - Gruppo territoriale 2, 5	15,81	110,00
	Professionisti con anzianità professionale oltre 8 anni - Gruppo territoriale 2, 5	18,32	110,00
	Professionisti con anzianità professionale fino a 3 anni - Gruppo territoriale 1, 3	13,77	110,00
	Professionisti con anzianità professionale oltre 3 anni e fino a 8 anni - Gruppo territoriale 1, 3	16,85	110,00
	Professionisti con anzianità professionale oltre 8 anni - Gruppo territoriale 1, 3	18,87	110,00
3	Professionisti con anzianità professionale fino a 3 anni - Gruppo territoriale 2, 5	11,08	110,00
	Professionisti con anzianità professionale oltre 3 anni e fino a 8 anni - Gruppo territoriale 2, 5	12,49	110,00
	Professionisti con anzianità professionale oltre 8 anni - Gruppo territoriale 2, 5	16,67	110,00
	Professionisti con anzianità professionale fino a 3 anni - Gruppo territoriale 1, 3	12,95	110,00
	Professionisti con anzianità professionale oltre 3 anni e fino a 8 anni - Gruppo territoriale 1, 3	15,72	110,00
	Professionisti con anzianità professionale oltre 8 anni - Gruppo territoriale 1, 3	18,64	110,00
4	Professionisti con anzianità professionale fino a 3 anni - Gruppo territoriale 2, 5	19,87	135,00
	Professionisti con anzianità professionale oltre 3 anni e fino a 8 anni - Gruppo territoriale 2, 5	19,87	135,00
	Professionisti con anzianità professionale oltre 8 anni - Gruppo territoriale 2, 5	19,87	135,00
	Professionisti con anzianità professionale fino a 3 anni - Gruppo territoriale 1, 3	20,54	135,00
	Professionisti con anzianità professionale oltre 3 anni e fino a 8 anni - Gruppo territoriale 1, 3	20,54	135,00
	Professionisti con anzianità professionale oltre 8 anni - Gruppo territoriale 1, 3	20,54	135,00



Cluster	Modalità di distribuzione	Resa oraria per addetto	
		Soglia minima	Soglia massima
5	Professionisti con anzianità professionale oltre 8 anni - Gruppo territoriale 1, 3	20,54	135,00
	Professionisti con anzianità professionale fino a 3 anni - Gruppo territoriale 2, 5	12,35	90,00
	Professionisti con anzianità professionale oltre 3 anni e fino a 8 anni - Gruppo territoriale 2, 5	14,62	90,00
	Professionisti con anzianità professionale oltre 8 anni - Gruppo territoriale 2, 5	16,56	90,00
	Professionisti con anzianità professionale fino a 3 anni - Gruppo territoriale 1, 3	12,35	90,00
	Professionisti con anzianità professionale oltre 3 anni e fino a 8 anni - Gruppo territoriale 1, 3	14,62	90,00
6	Professionisti con anzianità professionale oltre 8 anni - Gruppo territoriale 1, 3	16,56	90,00
	Professionisti con anzianità professionale fino a 3 anni - Gruppo territoriale 2, 5	12,25	135,00
	Professionisti con anzianità professionale oltre 3 anni e fino a 8 anni - Gruppo territoriale 2, 5	16,63	135,00
	Professionisti con anzianità professionale oltre 8 anni - Gruppo territoriale 2, 5	19,50	135,00
	Professionisti con anzianità professionale fino a 3 anni - Gruppo territoriale 1, 3	13,84	135,00
	Professionisti con anzianità professionale oltre 3 anni e fino a 8 anni - Gruppo territoriale 1, 3	18,13	135,00
	Professionisti con anzianità professionale oltre 8 anni - Gruppo territoriale 1, 3	20,59	135,00
	Professionisti con anzianità professionale oltre 3 anni e fino a 8 anni - Gruppo territoriale 2, 5	14,29	110,00
7	Professionisti con anzianità professionale oltre 3 anni e fino a 8 anni - Gruppo territoriale 2, 5	17,59	110,00
	Professionisti con anzianità professionale fino a 3 anni - Gruppo territoriale 1, 3	14,88	110,00
	Professionisti con anzianità professionale oltre 3 anni e fino a 8 anni - Gruppo territoriale 1, 3	18,16	110,00
	Professionisti con anzianità professionale oltre 8 anni - Gruppo territoriale 1, 3	19,54	110,00
	Professionisti con anzianità professionale fino a 3 anni - Gruppo territoriale 2, 5	12,37	110,00
	Professionisti con anzianità professionale oltre 3 anni e fino a 8 anni - Gruppo territoriale 2, 5	14,48	110,00
	Professionisti con anzianità professionale oltre 8 anni - Gruppo territoriale 2, 5	16,71	110,00
	Professionisti con anzianità professionale fino a 3 anni - Gruppo territoriale 1, 3	12,15	110,00
	Professionisti con anzianità professionale oltre 3 anni e fino a 8 anni - Gruppo territoriale 1, 3	16,84	110,00
	Professionisti con anzianità professionale oltre 3 anni e fino a 8 anni - Gruppo territoriale 1, 3	16,84	110,00
8	Professionisti con anzianità professionale oltre 3 anni e fino a 8 anni - Gruppo territoriale 1, 3	16,84	110,00



Cluster	Modalità di distribuzione	Resa oraria per addetto	
		Soglia minima	Soglia massima
9	Professionisti con anzianità professionale oltre 8 anni - Gruppo territoriale 1, 3	17,63	110,00
	Professionisti con anzianità professionale fino a 3 anni - Gruppo territoriale 2, 5	12,52	110,00
	Professionisti con anzianità professionale oltre 3 anni e fino a 8 anni - Gruppo territoriale 2, 5	16,21	110,00
	Professionisti con anzianità professionale oltre 8 anni - Gruppo territoriale 2, 5	17,03	110,00
	Professionisti con anzianità professionale fino a 3 anni - Gruppo territoriale 1, 3	12,92	110,00
	Professionisti con anzianità professionale oltre 3 anni e fino a 8 anni - Gruppo territoriale 1, 3	16,85	110,00
10	Professionisti con anzianità professionale oltre 8 anni - Gruppo territoriale 1, 3	17,58	110,00
	Professionisti con anzianità professionale fino a 3 anni - Gruppo territoriale 2, 5	12,21	110,00
	Professionisti con anzianità professionale oltre 3 anni e fino a 8 anni - Gruppo territoriale 2, 5	15,65	110,00
	Professionisti con anzianità professionale oltre 8 anni - Gruppo territoriale 2, 5	17,00	110,00
	Professionisti con anzianità professionale fino a 3 anni - Gruppo territoriale 1, 3	12,25	110,00
	Professionisti con anzianità professionale oltre 3 anni e fino a 8 anni - Gruppo territoriale 1, 3	16,00	110,00
	Professionisti con anzianità professionale oltre 8 anni - Gruppo territoriale 1, 3	17,00	110,00
	Professionisti con anzianità professionale oltre 3 anni e fino a 8 anni - Gruppo territoriale 1, 3	16,00	110,00
11	Professionisti con anzianità professionale fino a 3 anni - Gruppo territoriale 2, 5	16,30	135,00
	Professionisti con anzianità professionale oltre 3 anni e fino a 8 anni - Gruppo territoriale 2, 5	18,34	135,00
	Professionisti con anzianità professionale oltre 8 anni - Gruppo territoriale 2, 5	19,55	135,00
	Professionisti con anzianità professionale fino a 3 anni - Gruppo territoriale 1, 3	16,30	135,00
	Professionisti con anzianità professionale oltre 3 anni e fino a 8 anni - Gruppo territoriale 1, 3	21,16	135,00
	Professionisti con anzianità professionale oltre 8 anni - Gruppo territoriale 1, 3	23,11	135,00



SUB ALLEGATO 7.F - DISTRIBUZIONI VENTILICHE INDICATORI DI NORMALITÀ ECONOMICA

Cluster 1 - Studi che presentano una significativa incidenza dei compensi corrisposti a terzi per prestazioni direttamente afferenti l'attività professionale sul totale delle spese sostenute per l'esercizio della professione


Indicatore	Modalità di distribuzione	1	2	3	4	5	6	7	8	9	10	11	12	13	14	15	16	17	18	19
Incidenza delle altre componenti negative al netto dei canoni di locazione sui compensi	Tutti i soggetti	0,00	0,00	0,00	0,00	0,00	0,00	0,00	0,00	0,00	0,00	0,00	0,00	0,00	0,10	0,31	0,69	1,45	2,62	4,73
	Tutti i soggetti	3,26	9,39	12,67	15,19	17,04	19,37	20,30	24,14	26,03	28,27	31,05	33,47	37,67	40,57	47,12	57,90	66,28	81,63	145,50

Cluster 2 - Studi specializzati nel settore ambiente/territorio/urbanistica

Indicatore	Modalità di distribuzione	1	2	3	4	5	6	7	8	9	10	11	12	13	14	15	16	17	18	19
Incidenza delle altre componenti negative al netto dei canoni di locazione sui compensi	Tutti i soggetti	0,00	0,00	0,00	0,00	0,00	0,00	0,00	0,00	0,00	0,00	0,00	0,00	0,01	0,27	0,79	1,35	2,06	3,88	9,66
	Tutti i soggetti	2,64	7,69	10,69	12,66	14,59	16,29	17,62	18,73	21,01	23,68	25,10	27,11	30,10	32,74	38,00	43,12	49,76	63,92	94,00

Cluster 3 - Studi che operano nell'ambito di più settori specialistici

Indicatore	Modalità di distribuzione	1	2	3	4	5	6	7	8	9	10	11	12	13	14	15	16	17	18	19
Incidenza delle altre componenti negative al netto dei canoni di locazione sui compensi	Tutti i soggetti	0,00	0,00	0,00	0,00	0,00	0,00	0,00	0,00	0,00	0,00	0,00	0,00	0,00	0,09	0,37	1,06	2,16	4,57	9,66
	Tutti i soggetti	-0,13	3,32	8,25	11,15	14,22	16,11	17,84	18,89	20,15	22,21	24,09	25,90	29,58	34,29	39,00	44,57	53,98	70,91	126,67



Cluster 4 - Contribuenti che esercitano la professione in forma collettiva

Indicatore	Modalità di distribuzione	1	2	3	4	5	6	7	8	9	10	11	12	13	14	15	16	17	18	19
Incidenza delle altre componenti negative al netto dei canoni di locazione sui compensi	Tutti i soggetti	0,00	0,00	0,00	0,00	0,00	0,00	0,08	0,25	0,32	0,55	1,13	1,55	1,79	3,67	5,56	6,26	8,55	13,23	16,26
	Tutti i soggetti	4,14	13,80	17,27	19,80	21,67	23,94	25,16	25,78	30,86	36,25	40,15	42,79	53,90	56,73	66,74	73,36	97,14	116,69	134,63

Cluster 5 - Studi che si avvalgono di dipendenti/collaboratori coordinati e continuativi

Indicatore	Modalità di distribuzione	1	2	3	4	5	6	7	8	9	10	11	12	13	14	15	16	17	18	19
Incidenza delle altre componenti negative al netto dei canoni di locazione sui compensi	Tutti i soggetti	0,00	0,00	0,00	0,00	0,08	0,16	0,40	0,49	0,68	1,06	1,25	1,70	2,30	2,40	2,68	3,03	3,54	6,40	6,67
	Tutti i soggetti	7,55	10,43	11,15	13,47	14,00	14,56	15,97	17,18	18,86	19,94	20,21	23,05	23,74	25,90	26,97	28,02	31,63	35,52	37,69

Cluster 6 - Studi specializzati nel settore edilizio

Indicatore	Modalità di distribuzione	1	2	3	4	5	6	7	8	9	10	11	12	13	14	15	16	17	18	19
Incidenza delle altre componenti negative al netto dei canoni di locazione sui compensi	Tutti i soggetti	0,00	0,00	0,00	0,00	0,00	0,00	0,00	0,00	0,00	0,00	0,00	0,00	0,04	0,22	0,37	1,14	2,46	4,26	8,90
	Tutti i soggetti	3,52	8,89	11,13	14,28	16,43	18,07	19,18	20,78	22,02	24,14	27,61	30,65	33,48	36,12	39,58	45,20	51,90	69,91	105,32



Cluster 7 - Studi specializzati nel settore agrario/zootecnico


Indicatore	Modalità di distribuzione	1	2	3	4	5	6	7	8	9	10	11	12	13	14	15	16	17	18	19
Incidenza delle altre componenti negative al netto dei canoni di locazione sui compensi	Tutti i soggetti	0,00	0,00	0,00	0,00	0,00	0,00	0,00	0,00	0,00	0,00	0,00	0,00	0,00	0,21	0,64	1,25	2,06	4,83	9,34
	Tutti i soggetti	3,18	10,52	13,50	15,07	16,71	17,63	19,90	22,03	24,25	26,28	27,87	30,90	35,15	37,42	41,67	47,53	61,85	81,04	135,77

Cluster 8 - Contribuenti specializzati nel settore agrario/zootecnico che svolgono l'attività prevalentemente per il committente principale

Indicatore	Modalità di distribuzione	1	2	3	4	5	6	7	8	9	10	11	12	13	14	15	16	17	18	19
Incidenza delle altre componenti negative al netto dei canoni di locazione sui compensi	Tutti i soggetti	0,00	0,00	0,00	0,00	0,00	0,00	0,00	0,00	0,00	0,00	0,00	0,00	0,00	0,02	0,18	0,49	1,18	2,83	5,59
	Tutti i soggetti	5,32	10,74	12,61	14,16	15,81	17,16	18,41	20,04	21,31	23,34	25,32	27,27	29,77	34,19	39,63	44,75	52,58	70,91	111,07

Cluster 9 - Contribuenti che svolgono l'attività prevalentemente per il committente principale

Indicatore	Modalità di distribuzione	1	2	3	4	5	6	7	8	9	10	11	12	13	14	15	16	17	18	19
Incidenza delle altre componenti negative al netto dei canoni di locazione sui compensi	Tutti i soggetti	0,00	0,00	0,00	0,00	0,00	0,00	0,00	0,00	0,00	0,00	0,00	0,00	0,00	0,00	0,01	0,49	1,47	3,66	8,20
	Tutti i soggetti	0,64	7,24	10,60	12,46	14,75	16,21	17,91	19,54	21,38	22,95	26,55	28,65	31,00	36,83	41,14	48,33	61,13	81,89	131,35




Cluster 10 - Contribuenti specializzati nel settore ambiente/territorio/urbanistica che svolgono l'attività prevalentemente per il committente principale

Indicatore	Modalità di distribuzione	1	2	3	4	5	6	7	8	9	10	11	12	13	14	15	16	17	18	19
Incidenza delle altre componenti negative al netto dei canoni di locazione sui compensi	Tutti i soggetti	0,00	0,00	0,00	0,00	0,00	0,00	0,00	0,00	0,00	0,00	0,00	0,00	0,00	0,00	0,36	1,26	2,38	4,72	11,82
Rendimento orario professionisti	Tutti i soggetti	-1,40	6,18	8,91	12,57	13,90	14,81	17,17	18,08	18,96	20,52	22,03	23,71	25,92	29,39	33,08	38,04	43,21	60,41	106,54


Cluster 11 - Studi specializzati nel settore economico/estimativo/peritale

Indicatore	Modalità di distribuzione	1	2	3	4	5	6	7	8	9	10	11	12	13	14	15	16	17	18	19
Incidenza delle altre componenti negative al netto dei canoni di locazione sui compensi	Tutti i soggetti	0,00	0,00	0,00	0,00	0,00	0,00	0,00	0,00	0,00	0,00	0,00	0,00	0,00	0,07	0,46	0,95	2,07	3,89	9,89
Rendimento orario professionisti	Tutti i soggetti	3,82	8,44	13,14	15,70	17,53	20,20	21,62	25,48	28,99	32,90	35,25	39,04	41,60	45,72	54,74	64,01	79,94	98,88	128,59




SUB ALLEGATO 7.G - VALORI SOGLIA PER GLI INDICATORI DI NORMALITÀ ECONOMICA

Cluster	Modalità di distribuzione	Rendimento orario professionisti	Incidenza delle altre componenti negative al netto dei canoni di locazione sui compensi
		Soglia massima	Soglia massima
1	Tutti i soggetti	117,00	4,73
2	Tutti i soggetti	94,00	9,66
3	Tutti i soggetti	94,00	9,66
4	Tutti i soggetti	117,00	10,00
5	Tutti i soggetti	75,00	6,67
6	Tutti i soggetti	117,00	8,90
7	Tutti i soggetti	94,00	9,34
8	Tutti i soggetti	94,00	5,59
9	Tutti i soggetti	94,00	8,20
10	Tutti i soggetti	94,00	4,72
11	Tutti i soggetti	117,00	9,89




SUB ALLEGATO 7.H - COEFFICIENTI DELLE FUNZIONI DI COMPENSO

VARIABILE	CLUSTER 1	CLUSTER 2	CLUSTER 3	CLUSTER 4	CLUSTER 5	CLUSTER 6
Numero Totale incarichi riferito alla variabile aggregato n° 1 (*)	174,9467	-	-	-	-	-
Numero Totale incarichi riferito alla variabile aggregato n° 10 (*)	-	-	-	-	-	-
Numero Totale incarichi riferito alla variabile aggregato n° 11 (*)	-	-	-	-	-	-
Numero Totale incarichi riferito alla variabile aggregato n° 2 (*)	-	172,5073	-	-	-	-
Numero Totale incarichi riferito alla variabile aggregato n° 3 (*)	-	-	174,8249	-	-	-
Numero Totale incarichi riferito alla variabile aggregato n° 4 (*)	-	-	-	170,3139	-	-
Numero Totale incarichi riferito alla variabile aggregato n° 5 (*)	-	-	-	-	170,1828	-
Numero Totale incarichi riferito alla variabile aggregato n° 6 (*)	-	-	-	-	-	171,8129
Numero Totale incarichi riferito alla variabile aggregato n° 7 (*)	-	-	-	-	-	-
Numero Totale incarichi riferito alla variabile aggregato n° 8 (*)	-	-	-	-	-	-
Numero Totale incarichi riferito alla variabile aggregato n° 9 (*)	-	-	-	-	-	-
Consumi + Altre spese	1,9738	-	1,5789	-	-	-
Spese per prestazioni di lavoro dipendente + Spese per prestazioni di collaborazione coordinata e continuativa + Compensi corrisposti a terzi per prestazioni direttamente afferenti l'attività professionale e artistica	1,6081	-	1,9899	-	-	-
Ore dedicate all'attività (**)	17,8660	17,3917	16,9263	22,9891	19,0666	15,3207
Consumi + Altre spese + Spese per prestazioni di lavoro dipendente + Spese per prestazioni di collaborazione coordinata e continuativa + Compensi corrisposti a terzi per prestazioni direttamente afferenti l'attività professionale e artistica	-	1,6783	-	2,3682	1,2589	2,1156
Numero Totale Incarichi riferito a "Altre perizie e/o stime" ponderato con il relativo compenso medio per incarico (*)	493,4882	493,0068	511,8039	-	-	511,6217
Numero Totale Incarichi riferito a "Assistenza tecnica alla produzione, alla trasformazione, alla conservazione" ponderato con il relativo compenso medio per incarico (*)	-	-	1.881,0518	-	-	-
Numero Totale Incarichi riferito a "Consulenza e controllo per la certificazione del biologico e della qualità" ponderato con il relativo compenso medio per incarico (*)	1.059,4788	-	1.086,7280	-	-	-
Numero Totale Incarichi riferito a "Consulenze diverse da quelle indicate ai righi da D17 a D20 (incluse le Consulenze non continuative)" ponderato con il relativo compenso medio per incarico (*)	842,3534	846,2582	835,1559	-	-	840,2893
Numero Totale Incarichi riferito a "Consulenza tecnica, economica, contabile, fiscale-bancaria continuativa e non esclusiva e curatela aziendale" ponderato con il relativo compenso medio per incarico (*)	-	-	976,6455	-	-	-
Numero Totale Incarichi riferito a "Consulenza tecnica d'ufficio" ponderato con il relativo compenso medio per incarico (*)	-	-	623,5502	-	-	-



VARIABILE	CLUSTER 1	CLUSTER 2	CLUSTER 3	CLUSTER 4	CLUSTER 5	CLUSTER 6
Numero Totale Incarichi riferito a "Direzione e contabilità lavori ad esclusione dell'ambito "costruzioni rurali, stradali e idrauliche"" ponderato con il relativo compenso medio per incarico (*)	-	1.232,8535	-	-	-	-
Numero Totale Incarichi riferito a "Docenza in corsi di formazione (esclusa l'attività di lavoro dipendente)" ponderato con il relativo compenso medio per incarico (*)	496,8839	507,6047	516,8783	-	-	-
Numero Totale Incarichi riferito a "Studi e valutazioni di impatto ambientale, certificazioni ambientali" ponderato con il relativo compenso medio per incarico (*)	869,1476	866,4295	-	-	-	-
Numero Totale Incarichi riferito a "Indagini, studi e ricerche" ponderato con il relativo compenso medio per incarico (*)	-	1.077,4542	-	-	-	-
Numero Totale Incarichi riferito a "Lavori catastali, topografici e cartografici" ponderato con il relativo compenso medio per incarico (*)	440,3152	-	465,4126	-	-	483,2920
Numero Totale Incarichi riferito a "Progettazioni diverse da quelle indicate ai rigli da D09 a D13 (inclusi i progetti di pianificazione di lavori ambientali e/o territoriale e di trasformazione fondiaria non remunerati a percentuale)" ponderato con il relativo compenso medio per incarico (*)	1.143,6452	1.164,2282	-	-	-	1.071,6198
Numero Totale Incarichi riferito a "Progettazione di miglioramento fondiario e piani organici aziendali" ponderato con il relativo compenso medio per incarico (*)	-	-	1.115,7603	-	-	1.135,8831
Numero Totale Incarichi riferito a "Progettazione di impianti di forestazione e sistemazione a verde" ponderato con il relativo compenso medio per incarico (*)	-	942,0479	-	-	-	-
Numero Totale Incarichi riferito a "Progettazione di impianto e miglioramento dei parchi, giardini ed aree verdi" ponderato con il relativo compenso medio per incarico (*)	-	953,3226	-	-	-	-
Numero Totale Incarichi riferito a "Progettazione, direzione e contabilità lavori di costruzioni rurali, stradali e idrauliche (importo opere fino a euro 103.291,00)" ponderato con il relativo compenso medio per incarico (*)	1.221,1163	-	-	-	-	1.295,0202
Numero Totale Incarichi riferito a "Studi agronomici, geopedologici, vegetazionali, paesaggistici" ponderato con il relativo compenso medio per incarico (*)	724,6669	720,8879	721,2446	717,9519	-	713,3371
Numero Totale Incarichi riferito a "Progettazione, direzione e contabilità lavori di costruzioni rurali, stradali e idrauliche (importo opere oltre euro 103.291,00)" ponderata con il relativo compenso medio per incarico (*)	-	-	-	-	-	2.154,9689



VARIABILE	CLUSTER 7	CLUSTER 8	CLUSTER 9	CLUSTER 10	CLUSTER 11
Numero Totale incarichi riferito alla variabile aggregato n° 1 (*)	-	-	-	-	-
Numero Totale incarichi riferito alla variabile aggregato n° 10 (*)	-	-	-	174,2461	-
Numero Totale incarichi riferito alla variabile aggregato n° 11 (*)	-	-	-	-	173,9731
Numero Totale incarichi riferito alla variabile aggregato n° 2 (*)	-	-	-	-	-
Numero Totale incarichi riferito alla variabile aggregato n° 3 (*)	-	-	-	-	-
Numero Totale incarichi riferito alla variabile aggregato n° 4 (*)	-	-	-	-	-
Numero Totale incarichi riferito alla variabile aggregato n° 5 (*)	-	-	-	-	-
Numero Totale incarichi riferito alla variabile aggregato n° 6 (*)	-	-	-	-	-
Numero Totale incarichi riferito alla variabile aggregato n° 7 (*)	174,2245	-	-	-	-
Numero Totale incarichi riferito alla variabile aggregato n° 8 (*)	-	171,8272	-	-	-
Numero Totale incarichi riferito alla variabile aggregato n° 9 (*)	-	-	171,2479	-	-
Consumi + Altre spese	1,0489	-	-	-	2,3085
Spese per prestazioni di lavoro dipendente + Spese per prestazioni di collaborazione coordinata e continuativa + Compensi corrisposti a terzi per prestazioni direttamente afferenti l'attività professionale e artistica	1,1803	-	-	-	2,1080
Ore dedicate all'attività (**)	24,3565	22,2796	19,1330	15,3010	16,6110
Consumi + Altre spese + Spese per prestazioni di lavoro dipendente + Spese per prestazioni di collaborazione coordinata e continuativa + Compensi corrisposti a terzi per prestazioni direttamente afferenti l'attività professionale e artistica	-	1,6934	1,6749	2,2491	-
Numero Totale Incarichi riferito a "Altre perizie e/o stime" ponderato con il relativo compenso medio per incarico (*)	511,0810	-	-	-	510,1832
Numero Totale Incarichi riferito a "Assistenza tecnica alla produzione, alla trasformazione, alla conservazione" ponderato con il relativo compenso medio per incarico (*)	1,899,4127	1.892,5455	-	-	-
Numero Totale Incarichi riferito a "Consulenza e controllo per la certificazione del biologico e della qualità" ponderato con il relativo compenso medio per incarico (*)	1.110,5905	1.118,3747	1.121,0859	-	-
Numero Totale Incarichi riferito a "Consulenze diverse da quelle indicate ai rigli da D17 a D20 (incluse le Consulenze non continuative)" ponderato con il relativo compenso medio per incarico (*)	844,9837	847,7759	842,6905	838,8651	847,5636
Numero Totale Incarichi riferito a "Consulenza tecnica, economica, contabile, fiscale-bancaria continuativa e non esclusiva e curatela aziendale" ponderato con il relativo compenso medio per incarico (*)	-	-	-	-	-
Numero Totale Incarichi riferito a "Consulenza tecnica d'ufficio" ponderato con il relativo compenso medio per incarico (*)	-	-	-	-	619,7656
Numero Totale Incarichi riferito a "Direzione e contabilità lavori ad esclusione dell'ambito "costruzioni rurali, stradali e idrauliche" ponderato con il relativo compenso medio per incarico (*)	-	-	-	-	-


VARIABILE	CLUSTER 7	CLUSTER 8	CLUSTER 9	CLUSTER 10	CLUSTER 11
Numero Totale Incarichi riferito a "Docenza in corsi di formazione (esclusa l'attività di lavoro dipendente)" ponderato con il relativo compenso medio per incarico (*)	509,3112	482,3165	516,0366	516,1095	-
Numero Totale Incarichi riferito a "Studi e valutazioni di impatto ambientale, certificazioni ambientali" ponderato con il relativo compenso medio per incarico (*)	-	-	-	-	-
Numero Totale Incarichi riferito a "Indagini, studi e ricerche" ponderato con il relativo compenso medio per incarico (*)	1.070,8659	1.089,1908	-	-	-
Numero Totale Incarichi riferito a "Lavori catastali, topografici e cartografici" ponderato con il relativo compenso medio per incarico (*)	-	-	-	-	-
Numero Totale Incarichi riferito a "Progettazioni diverse da quelle indicate ai rigli da D09 a D13 (inclusi i progetti di pianificazione di lavori ambientali e/o territoriale e di trasformazione fondiaria non remunerati a percentuale)" ponderato con il relativo compenso medio per incarico (*)	-	-	-	-	-
Numero Totale Incarichi riferito a "Progettazione di miglioramento fondiario e piani organici aziendali" ponderato con il relativo compenso medio per incarico (*)	-	-	-	-	-
Numero Totale Incarichi riferito a "Progettazione di impianti di forestazione e sistemazione a verde" ponderato con il relativo compenso medio per incarico (*)	-	-	-	-	-
Numero Totale Incarichi riferito a "Progettazione di impianto e miglioramento dei parchi, giardini ed aree verdi" ponderato con il relativo compenso medio per incarico (*)	-	-	-	955,7761	-
Numero Totale Incarichi riferito a "Progettazione, direzione e contabilità lavori di costruzioni rurali, stradali e idrauliche (importo opere fino a euro 103.291,00)" ponderato con il relativo compenso medio per incarico (*)	-	-	-	-	-
Numero Totale Incarichi riferito a "Studi agronomici, geopedologici, vegetazionali, paesaggistici" ponderato con il relativo compenso medio per incarico (*)	724,6634	723,2131	721,0937	725,4402	-
Numero Totale Incarichi riferito a "Progettazione, direzione e contabilità lavori di costruzioni rurali, stradali e idrauliche (importo opere oltre euro 103.291,00)" ponderata con il relativo compenso medio per incarico (*)	-	-	-	-	-

- Le variabili Spese per prestazioni di lavoro dipendente, Spese per prestazioni di collaborazione coordinata e continuativa, Compensi corrisposti a terzi per prestazioni direttamente afferenti l'attività professionale e artistica, Consumi, Altre spese e "Ore dedicate all'attività" sono ponderate per la percentuale sui compensi del Totale Incarichi di: ("Stabili collaborazioni con studi e/o strutture di terzi" + "Altre attività")/100.

- Variabili contabili espresse in euro.

(*) Per il dettaglio vedi "Nota ai coefficienti delle funzioni di compenso".

(**) Per il dettaglio vedi "Nota alla variabile di regressione Ore dedicate all'attività".



NOTA AI COEFFICIENTI DELLE FUNZIONI DI COMPENSO

Per ogni *Tipologia di attività*, il compenso medio, richiamato nei dettagli a seguire, è calcolato come: (Compensi dichiarati * percentuale sui compensi del Totale Incarichi/100) / Numero³⁰ Totale Incarichi riferito all'attività.

Si precisa che tutte le variabili a seguire assumono valore pari a zero in caso di Compensi dichiarati pari a zero.

La variabile "Numero Totale Incarichi riferito a *Altre parti e/o stime* ponderato con il relativo compenso medio per incarico" è calcolata come:

Numero Totale Incarichi riferito a *Tipologia di attività: Altre parti e/o stime* moltiplicato per peso di ponderazione

dove: peso di ponderazione = massimo tra il compenso medio riferito a *Tipologia di attività: Altre parti e/o stime* e la soglia inferiore provinciale di riferimento (vedi tabella "Valori di soglia inferiore a livello provinciale della Tipologia di attività") diviso 512.

La variabile "Numero Totale Incarichi riferito a *Assistenza tecnica alla produzione, alla trasformazione, alla conservazione* ponderato con il relativo compenso medio per incarico" è calcolata come:

Numero Totale Incarichi riferito a *Tipologia di attività: Assistenza tecnica alla produzione, alla trasformazione, alla conservazione* moltiplicato per peso di ponderazione

dove: peso di ponderazione = massimo tra il compenso medio riferito a *Tipologia di attività: Assistenza tecnica alla produzione, alla trasformazione, alla conservazione* e la soglia inferiore provinciale di riferimento (vedi tabella "Valori di soglia inferiore a livello provinciale della Tipologia di attività") diviso 1.902.

La variabile "Numero Totale Incarichi riferito a *Consulenza e controllo per la certificazione del biologico e della qualità* ponderato con il relativo compenso medio per incarico" è calcolata come:

Numero Totale Incarichi riferito a *Tipologia di attività: Consulenza e controllo per la certificazione del biologico e della qualità* moltiplicato per peso di ponderazione

dove: peso di ponderazione = massimo tra il compenso medio riferito a *Tipologia di attività: Consulenza e controllo per la certificazione del biologico e della qualità* e la soglia inferiore provinciale di riferimento (vedi tabella "Valori di soglia inferiore a livello provinciale della Tipologia di attività") diviso 1.122.

La variabile "Numero Totale Incarichi riferito a *Consulenze diverse da quelle indicate ai rigli da D17 a D20 (incluse le Consulenze non continuative)* ponderato con il relativo compenso medio per incarico" è calcolata come:

Numero Totale Incarichi riferito a *Tipologia di attività: Consulenze diverse da quelle indicate ai rigli da D17 a D20 (incluse le Consulenze non continuative)* moltiplicato per peso di ponderazione

dove: peso di ponderazione = massimo tra il compenso medio riferito a *Tipologia di attività: Consulenze diverse da quelle indicate ai rigli da D17 a D20 (incluse le Consulenze non continuative)* e la soglia inferiore provinciale di riferimento (vedi tabella "Valori di soglia inferiore a livello provinciale della Tipologia di attività") diviso 848.

La variabile "Numero Totale Incarichi riferito a *Consulenza tecnica, economica, contabile, fiscale-bancaria continuativa e non esclusiva e entrata aziendale* ponderato con il relativo compenso medio per incarico" è calcolata come:

Numero Totale Incarichi riferito a *Tipologia di attività: Consulenza tecnica, economica, contabile, fiscale-bancaria continuativa e non esclusiva e entrata aziendale* moltiplicato per peso di ponderazione


dove: peso di ponderazione = massimo tra il compenso medio riferito a *Tipologia di attività: Consulenza tecnica, economica, contabile, fiscale-bancaria continuativa e non esclusiva e entrata aziendale* e la soglia inferiore provinciale di riferimento (vedi tabella "Valori di soglia inferiore a livello provinciale della Tipologia di attività") diviso 987.

La variabile "Numero Totale Incarichi riferito a *Consulenza tecnica d'ufficio* ponderato con il relativo compenso medio per incarico" è calcolata come:

Numero Totale Incarichi riferito a *Tipologia di attività: Consulenza tecnica d'ufficio* moltiplicato per peso di ponderazione

dove: peso di ponderazione = massimo tra il compenso medio riferito a *Tipologia di attività: Consulenza tecnica d'ufficio* e la soglia inferiore provinciale di riferimento (vedi tabella "Valori di soglia inferiore a livello provinciale della Tipologia di attività") diviso 626.

³⁰ Nel caso della *Tipologia di attività: Espertore, Coordinatore, Riferatore, Assistente e/o tirocinante* si fa riferimento al Numero giornate.



La variabile "Numero Totale Incarichi riferito a Direzione e contabilità lavori ad esclusione dell'ambito "costruzioni rurali, stradali e idrauliche" ponderato con il relativo compenso medio per incarico" è calcolata come:

Numero Totale Incarichi riferito a Tipologia di attività: Direzione e contabilità lavori ad esclusione dell'ambito "costruzioni rurali, stradali e idrauliche" moltiplicato per peso di ponderazione dove: peso di ponderazione = massimo tra il compenso medio riferito a Tipologia di attività: Direzione e contabilità lavori ad esclusione dell'ambito "costruzioni rurali, stradali e idrauliche" e la soglia inferiore provinciale di riferimento (vedi tabella "Valori di soglia inferiore a livello provinciale della Tipologia di attività") diviso 1.234.

La variabile "Numero Totale Incarichi riferito a Docenza in corsi di formazione (esclusa l'attività di lavoro dipendente) ponderato con il relativo compenso medio per incarico" è calcolata come:

Numero Totale Incarichi riferito a Tipologia di attività: Docenza in corsi di formazione (esclusa l'attività di lavoro dipendente) moltiplicato per peso di ponderazione dove: peso di ponderazione = massimo tra il compenso medio riferito a Tipologia di attività: Docenza in corsi di formazione (esclusa l'attività di lavoro dipendente) e la soglia inferiore provinciale di riferimento (vedi tabella "Valori di soglia inferiore a livello provinciale della Tipologia di attività") diviso 517.

La variabile "Numero Totale Incarichi riferito a Studi e valutazioni di impatto ambientale, verificazioni ambientali ponderato con il relativo compenso medio per incarico" è calcolata come:

Numero Totale Incarichi riferito a Tipologia di attività: Studi e valutazioni di impatto ambientale, verificazioni ambientali moltiplicato per peso di ponderazione dove: peso di ponderazione = massimo tra il compenso medio riferito a Tipologia di attività: Studi e valutazioni di impatto ambientale, verificazioni ambientali e la soglia inferiore provinciale di riferimento (vedi tabella "Valori di soglia inferiore a livello provinciale della Tipologia di attività") diviso 878.

La variabile "Numero Totale Incarichi riferito a Indagini, studi e ricerche ponderato con il relativo compenso medio per incarico" è calcolata come:

Numero Totale Incarichi riferito a Tipologia di attività: Indagini, studi e ricerche moltiplicato per peso di ponderazione dove: peso di ponderazione = massimo tra il compenso medio riferito a Tipologia di attività: Indagini, studi e ricerche e la soglia inferiore provinciale di riferimento (vedi tabella "Valori di soglia inferiore a livello provinciale della Tipologia di attività") diviso 1.090.

La variabile "Numero Totale Incarichi riferito a Lavori catastrali, topografia e cartografia ponderato con il relativo compenso medio per incarico" è calcolata come:

Numero Totale Incarichi riferito a Tipologia di attività: Lavori catastrali, topografia e cartografia moltiplicato per peso di ponderazione dove: peso di ponderazione = massimo tra il compenso medio riferito a Tipologia di attività: Lavori catastrali, topografia e cartografia e la soglia inferiore provinciale di riferimento (vedi tabella "Valori di soglia inferiore a livello provinciale della Tipologia di attività") diviso 486.


La variabile "Numero Totale Incarichi riferito a Progettazioni diverse da quelle indicate ai righi da D09 a D13 (inclusi i progetti di pianificazione di lavori ambientali e/o territoriale e di trasformazione fondiaria non remunerati a percentuale) ponderato con il relativo compenso medio per incarico" è calcolata come:

Numero Totale Incarichi riferito a Tipologia di attività: Progettazioni diverse da quelle indicate ai righi da D09 a D13 (inclusi i progetti di pianificazione di lavori ambientali e/o territoriale e di trasformazione fondiaria non remunerati a percentuale) moltiplicato per peso di ponderazione dove: peso di ponderazione = massimo tra il compenso medio riferito a Tipologia di attività: Progettazioni diverse da quelle indicate ai righi da D09 a D13 (inclusi i progetti di pianificazione di lavori ambientali e/o territoriale e di trasformazione fondiaria non remunerati a percentuale) e la soglia inferiore provinciale di riferimento (vedi tabella "Valori di soglia inferiore a livello provinciale della Tipologia di attività") diviso 1.169.

La variabile "Numero Totale Incarichi riferito a Progettazione di miglioramento fondiario e piani organici aziendali ponderato con il relativo compenso medio per incarico" è calcolata come:

Numero Totale Incarichi riferito a Tipologia di attività: Progettazione di miglioramento fondiario e piani organici aziendali moltiplicato per peso di ponderazione dove: peso di ponderazione = massimo tra il compenso medio riferito a Tipologia di attività: Progettazione di miglioramento fondiario e piani organici aziendali e la soglia inferiore provinciale di riferimento (vedi tabella "Valori di soglia inferiore a livello provinciale della Tipologia di attività") diviso 1.149.

La variabile "Numero Totale Incarichi riferito a Progettazione di impianti di forestazione e sistemazione a verde ponderato con il relativo compenso medio per incarico" è calcolata come:



Numero Totale Incarichi riferito a *Tipologia di attività: Progettazione di impianti di forestazione e sistemazione a verde moltiplicato per peso di ponderazione* dove: peso di ponderazione = massimo tra il compenso medio riferito a *Tipologia di attività: Progettazione di impianti di forestazione e sistemazione a verde* e la soglia inferiore provinciale di riferimento (vedi tabella "Valori di soglia inferiore a livello provinciale della Tipologia di attività") diviso 944.

La variabile "Numero Totale Incarichi riferito a *Progettazione di impianto e miglioramento dei parchi, giardini ed aree verdi* ponderato con il relativo compenso medio per incarico" è calcolata come:

Numero Totale Incarichi riferito a *Tipologia di attività: Progettazione di impianto e miglioramento dei parchi, giardini ed aree verdi* moltiplicato per peso di ponderazione dove: peso di ponderazione = massimo tra il compenso medio riferito a *Tipologia di attività: Progettazione di impianto e miglioramento dei parchi, giardini ed aree verdi* e la soglia inferiore provinciale di riferimento (vedi tabella "Valori di soglia inferiore a livello provinciale della Tipologia di attività") diviso 956.

La variabile "Numero Totale Incarichi riferito a *Progettazione, direzione e contabilità lavori di costruzioni rurali, stradali e idrauliche* (importo opere fino a euro 103.291,00) ponderato con il relativo compenso medio per incarico" è calcolata come:

Numero Totale Incarichi riferito a *Tipologia di attività: Progettazione, direzione e contabilità lavori di costruzioni rurali, stradali e idrauliche* (importo opere fino a euro 103.291,00) moltiplicato per peso di ponderazione dove: peso di ponderazione = massimo tra il compenso medio riferito a *Tipologia di attività: Progettazione, direzione e contabilità lavori di costruzioni rurali, stradali e idrauliche* (importo opere fino a euro 103.291,00) e la soglia inferiore provinciale di riferimento (vedi tabella "Valori di soglia inferiore a livello provinciale della Tipologia di attività") diviso 726.

La variabile "Numero Totale Incarichi riferito a *Studi agronomici, geopedologici, vegetazionali, pascolativi* ponderato con il relativo compenso medio per incarico" è calcolata come:

Numero Totale Incarichi riferito a *Tipologia di attività: Studi agronomici, geopedologici, vegetazionali, pascolativi* moltiplicato per peso di ponderazione dove: peso di ponderazione = massimo tra il compenso medio riferito a *Tipologia di attività: Studi agronomici, geopedologici, vegetazionali, pascolativi* e la soglia inferiore provinciale di riferimento (vedi tabella "Valori di soglia inferiore a livello provinciale della Tipologia di attività") diviso 726.

La variabile "Numero Totale Incarichi riferito a *Progettazione, direzione e contabilità lavori di costruzioni rurali, stradali e idrauliche* (importo opere oltre euro 103.291,00) ponderato con il relativo compenso medio per incarico" è calcolata come:

Numero Totale Incarichi riferito a *Tipologia di attività: Progettazione, direzione e contabilità lavori di costruzioni rurali, stradali e idrauliche* (importo opere oltre euro 103.291,00) moltiplicato per peso di ponderazione dove: peso di ponderazione = massimo tra il compenso medio riferito a *Tipologia di attività: Progettazione, direzione e contabilità lavori di costruzioni rurali, stradali e idrauliche* (importo opere oltre euro 103.291,00) e la soglia inferiore provinciale di riferimento (vedi tabella "Valori di soglia inferiore a livello provinciale della Tipologia di attività") diviso 2.256.

DESCRIZIONE VARIABILI AGGREGATE


La variabile "Numero riferito alla variabile aggregata N° 1" è calcolata come somma di:

Numero Totale Incarichi riferito a *Tipologia di attività: Analisi fisiche, chimiche e biologiche di prodotti e sostanze agrarie* moltiplicato per peso di ponderazione dove: peso di ponderazione = massimo tra il compenso medio riferito a *Tipologia di attività: Analisi fisiche, chimiche e biologiche di prodotti e sostanze agrarie* e la soglia inferiore provinciale di riferimento (vedi tabella "Valori di soglia inferiore a livello provinciale della Tipologia di attività") diviso 175

Numero Totale Incarichi riferito a *Tipologia di attività: Assistente e/o tirocinante* moltiplicato per peso di ponderazione

dove: peso di ponderazione = massimo tra il compenso medio riferito a *Tipologia di attività: Assistente e/o tirocinante* e la soglia inferiore provinciale di riferimento (vedi tabella "Valori di soglia inferiore a livello provinciale della Tipologia di attività") diviso 175

Numero Totale Incarichi riferito a *Tipologia di attività: Assistenza tecnica ed economica nelle contrattazioni di compravendita e/o locazione di beni immobili* moltiplicato per peso di ponderazione



dove: peso di ponderazione = massimo tra il compenso medio riferito a *Tipologia di attività: Assistenza tecnica ed economica nelle contrattazioni di compravendita e/o locazione di beni immobili* e la soglia inferiore provinciale di riferimento (vedi tabella "Valori di soglia inferiore a livello provinciale della Tipologia di attività") diviso 175

Numero Totale Incarichi riferito a *Tipologia di attività: Assistenza tecnica alla produzione, alla trasformazione, alla conservazione moltiplicato per peso di ponderazione*
dove: peso di ponderazione = massimo tra il compenso medio riferito a *Tipologia di attività: Assistenza tecnica alla produzione, alla trasformazione, alla conservazione* e la soglia inferiore provinciale di riferimento (vedi tabella "Valori di soglia inferiore a livello provinciale della Tipologia di attività") diviso 175

Numero Totale Incarichi riferito a *Tipologia di attività: Collaudi* moltiplicato per peso di ponderazione
dove: peso di ponderazione = massimo tra il compenso medio riferito a *Tipologia di attività: Collaudi* e la soglia inferiore provinciale di riferimento (vedi tabella "Valori di soglia inferiore a livello provinciale della Tipologia di attività") diviso 175

Numero Totale Incarichi riferito a *Tipologia di attività: Consulenza continuativa e non esclusiva nella gestione di aziende agricole e/o forestali* moltiplicato per peso di ponderazione
dove: peso di ponderazione = massimo tra il compenso medio riferito a *Tipologia di attività: Consulenza continuativa e non esclusiva nella gestione di aziende agricole e/o forestali* e la soglia inferiore provinciale di riferimento (vedi tabella "Valori di soglia inferiore a livello provinciale della Tipologia di attività") diviso 175

Numero Totale Incarichi riferito a *Tipologia di attività: Consulenza continuativa e non esclusiva nella gestione di aziende agro-industriali* moltiplicato per peso di ponderazione
dove: peso di ponderazione = massimo tra il compenso medio riferito a *Tipologia di attività: Consulenza continuativa e non esclusiva nella gestione di aziende agro-industriali* e la soglia inferiore provinciale di riferimento (vedi tabella "Valori di soglia inferiore a livello provinciale della Tipologia di attività") diviso 175

Numero Totale Incarichi riferito a *Tipologia di attività: Consulenza tecnica, economia, contabile, fiscale-bancaria continuativa e non esclusiva e cartella aziendale* moltiplicato per peso di ponderazione
dove: peso di ponderazione = massimo tra il compenso medio riferito a *Tipologia di attività: Consulenza tecnica, economia, contabile, fiscale-bancaria continuativa e non esclusiva e cartella aziendale* e la soglia inferiore provinciale di riferimento (vedi tabella "Valori di soglia inferiore a livello provinciale della Tipologia di attività") diviso 175


Numero Totale Incarichi riferito a *Tipologia di attività: Consulenza tecnica d'ufficio* moltiplicato per peso di ponderazione
dove: peso di ponderazione = massimo tra il compenso medio riferito a *Tipologia di attività: Consulenza tecnica d'ufficio* e la soglia inferiore provinciale di riferimento (vedi tabella "Valori di soglia inferiore a livello provinciale della Tipologia di attività") diviso 175

Numero Totale Incarichi riferito a *Tipologia di attività: Coordinatore* moltiplicato per peso di ponderazione
dove: peso di ponderazione = massimo tra il compenso medio riferito a *Tipologia di attività: Coordinatore* e la soglia inferiore provinciale di riferimento (vedi tabella "Valori di soglia inferiore a livello provinciale della Tipologia di attività") diviso 175

Numero Totale Incarichi riferito a *Tipologia di attività: Direzione e contabilità lavori ad esclusione dell'ambito "costruzioni rurali, stradali e idrauliche"* moltiplicato per peso di ponderazione
dove: peso di ponderazione = massimo tra il compenso medio riferito a *Tipologia di attività: Direzione e contabilità lavori ad esclusione dell'ambito "costruzioni rurali, stradali e idrauliche"* e la soglia inferiore provinciale di riferimento (vedi tabella "Valori di soglia inferiore a livello provinciale della Tipologia di attività") diviso 175

Numero Totale Incarichi riferito a *Tipologia di attività: Studio di fattibilità/business plan* moltiplicato per peso di ponderazione
dove: peso di ponderazione = massimo tra il compenso medio riferito a *Tipologia di attività: Studio di fattibilità/business plan* e la soglia inferiore provinciale di riferimento (vedi tabella "Valori di soglia inferiore a livello provinciale della Tipologia di attività") diviso 175

Numero Totale Incarichi riferito a *Tipologia di attività: Gestione della sicurezza (D.Lgs. 81/2008)* moltiplicato per peso di ponderazione



dove: peso di ponderazione = massimo tra il compenso medio riferito a *Tipologia di attività: Costone della sicurezza (D.Lgs. 81/2008)* e la soglia inferiore provinciale di riferimento (vedi tabella "Valori di soglia inferiore a livello provinciale della Tipologia di attività") diviso 175

Numero Totale Incarichi riferito a *Tipologia di attività: Indagini, studi e ricerche* moltiplicato per peso di ponderazione

dove: peso di ponderazione = massimo tra il compenso medio riferito a *Tipologia di attività: Indagini, studi e ricerche* e la soglia inferiore provinciale di riferimento (vedi tabella "Valori di soglia inferiore a livello provinciale della Tipologia di attività") diviso 175

Numero Totale Incarichi riferito a *Tipologia di attività: Ispettore* moltiplicato per peso di ponderazione

dove: peso di ponderazione = massimo tra il compenso medio riferito a *Tipologia di attività: Ispettore* e la soglia inferiore provinciale di riferimento (vedi tabella "Valori di soglia inferiore a livello provinciale della Tipologia di attività") diviso 175

Numero Totale Incarichi riferito a *Tipologia di attività: Partecipazioni a consigli di amministrazione, organismi di categoria, panel test e commissioni varie* moltiplicato per peso di ponderazione

dove: peso di ponderazione = massimo tra il compenso medio riferito a *Tipologia di attività: Partecipazioni a consigli di amministrazione, organismi di categoria, panel test e commissioni varie* e la soglia inferiore provinciale di riferimento (vedi tabella "Valori di soglia inferiore a livello provinciale della Tipologia di attività") diviso 175

Numero Totale Incarichi riferito a *Tipologia di attività: Perizie per danni da grandine non remunerate a giornata* moltiplicato per peso di ponderazione

dove: peso di ponderazione = massimo tra il compenso medio riferito a *Tipologia di attività: Perizie per danni da grandine non remunerate a giornata* e la soglia inferiore provinciale di riferimento (vedi tabella "Valori di soglia inferiore a livello provinciale della Tipologia di attività") diviso 175

Numero Totale Incarichi riferito a *Tipologia di attività: Progettazione di miglioramento fondiario e piani organici aziendali* moltiplicato per peso di ponderazione

dove: peso di ponderazione = massimo tra il compenso medio riferito a *Tipologia di attività: Progettazione di miglioramento fondiario e piani organici aziendali* e la soglia inferiore provinciale di riferimento (vedi tabella "Valori di soglia inferiore a livello provinciale della Tipologia di attività") diviso 175

Numero Totale Incarichi riferito a *Tipologia di attività: Progettazione di impianti di forestazione e sistemazione a verde* moltiplicato per peso di ponderazione

dove: peso di ponderazione = massimo tra il compenso medio riferito a *Tipologia di attività: Progettazione di impianti di forestazione e sistemazione a verde* e la soglia inferiore provinciale di riferimento (vedi tabella "Valori di soglia inferiore a livello provinciale della Tipologia di attività") diviso 175

Numero Totale Incarichi riferito a *Tipologia di attività: Progettazione di impianto e miglioramento dei parchi, giardini ed aree verdi* moltiplicato per peso di ponderazione

dove: peso di ponderazione = massimo tra il compenso medio riferito a *Tipologia di attività: Progettazione di impianto e miglioramento dei parchi, giardini ed aree verdi* e la soglia inferiore provinciale di riferimento (vedi tabella "Valori di soglia inferiore a livello provinciale della Tipologia di attività") diviso 175


Numero Totale Incarichi riferito a *Tipologia di attività: Rilevatore* moltiplicato per peso di ponderazione

dove: peso di ponderazione = massimo tra il compenso medio riferito a *Tipologia di attività: Rilevatore* e la soglia inferiore provinciale di riferimento (vedi tabella "Valori di soglia inferiore a livello provinciale della Tipologia di attività") diviso 175

Numero Totale Incarichi riferito a *Tipologia di attività: Stime delle acque, valutazione dei prodotti agricoli, stime da danni a prodotti agricoli* moltiplicato per peso di ponderazione

dove: peso di ponderazione = massimo tra il compenso medio riferito a *Tipologia di attività: Stime delle acque, valutazione dei prodotti agricoli, stime da danni a prodotti agricoli* e la soglia inferiore provinciale di riferimento (vedi tabella "Valori di soglia inferiore a livello provinciale della Tipologia di attività") diviso 175

Numero Totale Incarichi riferito a *Tipologia di attività: Stime dei beni immobili (comprese i fabbricati industriali e macchinari), dei diritti reali di godimento, per divisioni patrimoniali, per danni a beni immobili causati da incendio e/o stime forestali e di colture arboree da legno (valore stimato fino a euro 103.291,00)* moltiplicato per peso di ponderazione



dove: peso di ponderazione = massimo tra il compenso medio riferito a *Tipologia di attività: Stime dei beni immobili (compresi i fabbricati industriali e macchinari), dei diritti reali di godimento, per divisioni patrimoniali, per danni a beni immobili causati da incendio e/o stime forestali e di colture arboree da legno (valore stimato fino a euro 103.291,00)* e la soglia inferiore provinciale di riferimento (vedi tabella "Valori di soglia inferiore a livello provinciale della Tipologia di attività") diviso 175

Numero Totale Incarichi riferito a *Tipologia di attività: Stime di sorte e di frutti pendenti (comprese le stime per danni a sorte/frutti pendenti causati da incendio)* moltiplicato per peso di ponderazione
dove: peso di ponderazione = massimo tra il compenso medio riferito a *Tipologia di attività: Stime di sorte e di frutti pendenti (comprese le stime per danni a sorte/frutti pendenti causati da incendio)* e la soglia inferiore provinciale di riferimento (vedi tabella "Valori di soglia inferiore a livello provinciale della Tipologia di attività") diviso 175

Numero Totale Incarichi riferito a *Tipologia di attività: Progettazione, direzione e contabilità lavori di costruzioni rurali, stradali e idrauliche (importo moltiplicato per peso di ponderazione dove: peso di ponderazione = massimo tra il compenso medio riferito a Tipologia di attività: Progettazione, direzione e contabilità lavori di costruzioni rurali, stradali e idrauliche (importo opere oltre euro 103.291,00) e la soglia inferiore provinciale di riferimento (vedi tabella "Valori di soglia inferiore a livello provinciale della Tipologia di attività") diviso 175*

Numero Totale Incarichi riferito a *Tipologia di attività: Stime dei beni immobili (compresi i fabbricati industriali e macchinari), dei diritti reali di godimento, per divisioni patrimoniali, per danni a beni immobili causati da incendio e/o stime forestali e di colture arboree da legno (valore stimato oltre euro 103.291,00) moltiplicato per peso di ponderazione*
dove: peso di ponderazione = massimo tra il compenso medio riferito a *Tipologia di attività: Stime dei beni immobili (compresi i fabbricati industriali e macchinari), dei diritti reali di godimento, per divisioni patrimoniali, per danni a beni immobili causati da incendio e/o stime forestali e di colture arboree da legno (valore stimato oltre euro 103.291,00)* e la soglia inferiore provinciale di riferimento (vedi tabella "Valori di soglia inferiore a livello provinciale della Tipologia di attività") diviso 175.

La variabile "Numero riferito alla variabile aggregata N° 2°" è calcolata come somma di:


Numero Totale Incarichi riferito a *Tipologia di attività: Analisi fisiche, chimiche e biologiche di prodotti e sostanze agrarie moltiplicato per peso di ponderazione*
dove: peso di ponderazione = massimo tra il compenso medio riferito a *Tipologia di attività: Analisi fisiche, chimiche e biologiche di prodotti e sostanze agrarie* e la soglia inferiore provinciale di riferimento (vedi tabella "Valori di soglia inferiore a livello provinciale della Tipologia di attività") diviso 175

Numero Totale Incarichi riferito a *Tipologia di attività: Assistenza e/o tirante moltiplicato per peso di ponderazione*
dove: peso di ponderazione = massimo tra il compenso medio riferito a *Tipologia di attività: Assistenza e/o tirante* e la soglia inferiore provinciale di riferimento (vedi tabella "Valori di soglia inferiore a livello provinciale della Tipologia di attività") diviso 175

Numero Totale Incarichi riferito a *Tipologia di attività: Assistenza tecnica ed economica nelle contrattazioni di compravendita e/o locazione di beni immobili moltiplicato per peso di ponderazione*
dove: peso di ponderazione = massimo tra il compenso medio riferito a *Tipologia di attività: Assistenza tecnica ed economica nelle contrattazioni di compravendita e/o locazione di beni immobili* e la soglia inferiore provinciale di riferimento (vedi tabella "Valori di soglia inferiore a livello provinciale della Tipologia di attività") diviso 175

Numero Totale Incarichi riferito a *Tipologia di attività: Assistenza tecnica alla produzione, alla trasformazione, alla conservazione moltiplicato per peso di ponderazione*
dove: peso di ponderazione = massimo tra il compenso medio riferito a *Tipologia di attività: Assistenza tecnica alla produzione, alla trasformazione, alla conservazione* e la soglia inferiore provinciale di riferimento (vedi tabella "Valori di soglia inferiore a livello provinciale della Tipologia di attività") diviso 175

Numero Totale Incarichi riferito a *Tipologia di attività: Consulenza e controllo per la certificazione del biologico e della qualità moltiplicato per peso di ponderazione*
dove: peso di ponderazione = massimo tra il compenso medio riferito a *Tipologia di attività: Consulenza e controllo per la certificazione del biologico e della qualità* e la soglia inferiore provinciale di riferimento (vedi tabella "Valori di soglia inferiore a livello provinciale della Tipologia di attività") diviso 175



Numero Totale Incarichi riferito a *Tipologia di attività: Collaudi* moltiplicato per peso di ponderazione dove: peso di ponderazione = massimo tra il compenso medio riferito a *Tipologia di attività: Collaudi* e la soglia inferiore provinciale di riferimento (vedi tabella “Valori di soglia inferiore a livello provinciale della Tipologia di attività”) diviso 175

Numero Totale Incarichi riferito a *Tipologia di attività: Consulenza continuativa e non esclusiva nella gestione di aziende agricole e/o forestali* moltiplicato per peso di ponderazione dove: peso di ponderazione = massimo tra il compenso medio riferito a *Tipologia di attività: Consulenza continuativa e non esclusiva nella gestione di aziende agricole e/o forestali* e la soglia inferiore provinciale di riferimento (vedi tabella “Valori di soglia inferiore a livello provinciale della Tipologia di attività”) diviso 175

Numero Totale Incarichi riferito a *Tipologia di attività: Consulenza continuativa e non esclusiva nella gestione di aziende agro-industriali* moltiplicato per peso di ponderazione dove: peso di ponderazione = massimo tra il compenso medio riferito a *Tipologia di attività: Consulenza continuativa e non esclusiva nella gestione di aziende agro-industriali* e la soglia inferiore provinciale di riferimento (vedi tabella “Valori di soglia inferiore a livello provinciale della Tipologia di attività”) diviso 175

Numero Totale Incarichi riferito a *Tipologia di attività: Consulenza tecnica, economica, contabile, fiscale-bancaria continuativa e non esclusiva e cartella aziendale* moltiplicato per peso di ponderazione dove: peso di ponderazione = massimo tra il compenso medio riferito a *Tipologia di attività: Consulenza tecnica, economica, contabile, fiscale-bancaria continuativa e non esclusiva e cartella aziendale* e la soglia inferiore provinciale di riferimento (vedi tabella “Valori di soglia inferiore a livello provinciale della Tipologia di attività”) diviso 175

Numero Totale Incarichi riferito a *Tipologia di attività: Consulenza tecnica d'ufficio* moltiplicato per peso di ponderazione dove: peso di ponderazione = massimo tra il compenso medio riferito a *Tipologia di attività: Consulenza tecnica d'ufficio* e la soglia inferiore provinciale di riferimento (vedi tabella “Valori di soglia inferiore a livello provinciale della Tipologia di attività”) diviso 175

Numero Totale Incarichi riferito a *Tipologia di attività: Coordinatore* moltiplicato per peso di ponderazione dove: peso di ponderazione = massimo tra il compenso medio riferito a *Tipologia di attività: Coordinatore* e la soglia inferiore provinciale di riferimento (vedi tabella “Valori di soglia inferiore a livello provinciale della Tipologia di attività”) diviso 175

Numero Totale Incarichi riferito a *Tipologia di attività: Studio di fattibilità/business plan* moltiplicato per peso di ponderazione dove: peso di ponderazione = massimo tra il compenso medio riferito a *Tipologia di attività: Studio di fattibilità/business plan* e la soglia inferiore provinciale di riferimento (vedi tabella “Valori di soglia inferiore a livello provinciale della Tipologia di attività”) diviso 175

Numero Totale Incarichi riferito a *Tipologia di attività: Gestione della sicurezza (D.Lgs. 81/2008)* moltiplicato per peso di ponderazione dove: peso di ponderazione = massimo tra il compenso medio riferito a *Tipologia di attività: Gestione della sicurezza (D.Lgs. 81/2008)* e la soglia inferiore provinciale di riferimento (vedi tabella “Valori di soglia inferiore a livello provinciale della Tipologia di attività”) diviso 175

Numero Totale Incarichi riferito a *Tipologia di attività: Ispettore* moltiplicato per peso di ponderazione dove: peso di ponderazione = massimo tra il compenso medio riferito a *Tipologia di attività: Ispettore* e la soglia inferiore provinciale di riferimento (vedi tabella “Valori di soglia inferiore a livello provinciale della Tipologia di attività”) diviso 175

Numero Totale Incarichi riferito a *Tipologia di attività: Lavori catastali, topografici e cartografici* moltiplicato per peso di ponderazione dove: peso di ponderazione = massimo tra il compenso medio riferito a *Tipologia di attività: Lavori catastali, topografici e cartografici* e la soglia inferiore provinciale di riferimento (vedi tabella “Valori di soglia inferiore a livello provinciale della Tipologia di attività”) diviso 175



Numero Totale Incarichi riferito a *Tipologia di attività: Partecipazioni a consigli di amministrazione, organismi di categoria, panel test e commissioni varie* moltiplicato per peso di ponderazione dove: peso di ponderazione = massimo tra il compenso medio riferito a *Tipologia di attività: Partecipazioni a consigli di amministrazione, organismi di categoria, panel test e commissioni varie* e la soglia inferiore provinciale di riferimento (vedi tabella "Valori di soglia inferiore a livello provinciale della Tipologia di attività") diviso 175

Numero Totale Incarichi riferito a *Tipologia di attività: Porzie per danni da grandine non remunerate a giornata* moltiplicato per peso di ponderazione dove: peso di ponderazione = massimo tra il compenso medio riferito a *Tipologia di attività: Porzie per danni da grandine non remunerate a giornata* e la soglia inferiore provinciale di riferimento (vedi tabella "Valori di soglia inferiore a livello provinciale della Tipologia di attività") diviso 175

Numero Totale Incarichi riferito a *Tipologia di attività: Progettazione di miglioramento fondiario e piani organici aziendali* moltiplicato per peso di ponderazione dove: peso di ponderazione = massimo tra il compenso medio riferito a *Tipologia di attività: Progettazione di miglioramento fondiario e piani organici aziendali* e la soglia inferiore provinciale di riferimento (vedi tabella "Valori di soglia inferiore a livello provinciale della Tipologia di attività") diviso 175

Numero Totale Incarichi riferito a *Tipologia di attività: Progettazione, direzione e contabilità lavori di costruzioni rurali, stradali e idrauliche (importo opere fino a euro 103.291,00)* moltiplicato per peso di ponderazione dove: peso di ponderazione = massimo tra il compenso medio riferito a *Tipologia di attività: Progettazione, direzione e contabilità lavori di costruzioni rurali, stradali e idrauliche (importo opere fino a euro 103.291,00)* e la soglia inferiore provinciale di riferimento (vedi tabella "Valori di soglia inferiore a livello provinciale della Tipologia di attività") diviso 175


Numero Totale Incarichi riferito a *Tipologia di attività: Rilevatore* moltiplicato per peso di ponderazione dove: peso di ponderazione = massimo tra il compenso medio riferito a *Tipologia di attività: Rilevatore* e la soglia inferiore provinciale di riferimento (vedi tabella "Valori di soglia inferiore a livello provinciale della Tipologia di attività") diviso 175

Numero Totale Incarichi riferito a *Tipologia di attività: Stime delle acque, valutazione dei prodotti agricoli, stime da danni a prodotti agricoli* moltiplicato per peso di ponderazione dove: peso di ponderazione = massimo tra il compenso medio riferito a *Tipologia di attività: Stime delle acque, valutazione dei prodotti agricoli, stime da danni a prodotti agricoli* e la soglia inferiore provinciale di riferimento (vedi tabella "Valori di soglia inferiore a livello provinciale della Tipologia di attività") diviso 175

Numero Totale Incarichi riferito a *Tipologia di attività: Stime dei beni immobili (comprese i fabbricati industriali e macchinari), per danni a beni immobili causati da incendio e/o stime forestali e di colture arboree da legno (valore stimato fino a euro 103.291,00)* moltiplicato per peso di ponderazione dove: peso di ponderazione = massimo tra il compenso medio riferito a *Tipologia di attività: Stime dei beni immobili (comprese i fabbricati industriali e macchinari), per danni a beni immobili causati da incendio e/o stime forestali e di colture arboree da legno (valore stimato fino a euro 103.291,00)* e la soglia inferiore provinciale di riferimento (vedi tabella "Valori di soglia inferiore a livello provinciale della Tipologia di attività") diviso 175

Numero Totale Incarichi riferito a *Tipologia di attività: Stime di sorte e di frutti pendenti (comprese le stime per danni a sorte/frutti pendenti causati da incendio)* moltiplicato per peso di ponderazione dove: peso di ponderazione = massimo tra il compenso medio riferito a *Tipologia di attività: Stime di sorte e di frutti pendenti (comprese le stime per danni a sorte/frutti pendenti causati da incendio)* e la soglia inferiore provinciale di riferimento (vedi tabella "Valori di soglia inferiore a livello provinciale della Tipologia di attività") diviso 175

Numero Totale Incarichi riferito a *Tipologia di attività: Progettazione, direzione e contabilità lavori di costruzioni rurali, stradali e idrauliche (importo opere oltre euro 103.291,00)* moltiplicato per peso di ponderazione dove: peso di ponderazione = massimo tra il compenso medio riferito a *Tipologia di attività: Progettazione, direzione e contabilità lavori di costruzioni rurali, stradali e idrauliche (importo opere oltre euro 103.291,00)* e la soglia inferiore provinciale di riferimento (vedi tabella "Valori di soglia inferiore a livello provinciale della Tipologia di attività") diviso 175



Numero Totale Incarichi riferito a *Tipologia di attività: Stime dei beni immobili (compresi i fabbricati industriali e macchinari), dei diritti reali di godimento, per danni a beni immobili causati da incendio e/o stime forestali e di colture arboree da legno (valore stimato oltre euro 103.291,00) moltiplicato per peso di ponderazione*
 dove: peso di ponderazione = massimo tra il compenso medio riferito a *Tipologia di attività: Stime dei beni immobili (compresi i fabbricati industriali e macchinari), dei diritti reali di godimento, per danni a beni immobili causati da incendio e/o stime forestali e di colture arboree da legno (valore stimato oltre euro 103.291,00)* e la soglia inferiore provinciale di riferimento (vedi tabella “Valori di soglia inferiore a livello provinciale della Tipologia di attività”) diviso 175.

La variabile “Numero riferito alla variabile aggregata N° 3” è calcolata come somma di:

Numero Totale Incarichi riferito a *Tipologia di attività: Analisi fisiche, chimiche e biologiche di prodotti e sostanze agrarie moltiplicato per peso di ponderazione*
 dove: peso di ponderazione = massimo tra il compenso medio riferito a *Tipologia di attività: Analisi fisiche, chimiche e biologiche di prodotti e sostanze agrarie* e la soglia inferiore provinciale di riferimento (vedi tabella “Valori di soglia inferiore a livello provinciale della Tipologia di attività”) diviso 175

Numero Totale Incarichi riferito a *Tipologia di attività: Assistenza e/o tirocinante moltiplicato per peso di ponderazione*
 dove: peso di ponderazione = massimo tra il compenso medio riferito a *Tipologia di attività: Assistente e/o tirocinante* e la soglia inferiore provinciale di riferimento (vedi tabella “Valori di soglia inferiore a livello provinciale della Tipologia di attività”) diviso 175

Numero Totale Incarichi riferito a *Tipologia di attività: Assistenza tecnica ed economica nelle contrattazioni di compravendita e/o locazione di beni immobili moltiplicato per peso di ponderazione*
 dove: peso di ponderazione = massimo tra il compenso medio riferito a *Tipologia di attività: Assistenza tecnica ed economica nelle contrattazioni di compravendita e/o locazione di beni immobili* e la soglia inferiore provinciale di riferimento (vedi tabella “Valori di soglia inferiore a livello provinciale della Tipologia di attività”) diviso 175

Numero Totale Incarichi riferito a *Tipologia di attività: Callanti moltiplicato per peso di ponderazione*
 dove: peso di ponderazione = massimo tra il compenso medio riferito a *Tipologia di attività: Callanti* e la soglia inferiore provinciale di riferimento (vedi tabella “Valori di soglia inferiore a livello provinciale della Tipologia di attività”) diviso 175

Numero Totale Incarichi riferito a *Tipologia di attività: Consulenza continuativa e non esclusiva nella gestione di aziende agricole e/o forestali moltiplicato per peso di ponderazione*
 dove: peso di ponderazione = massimo tra il compenso medio riferito a *Tipologia di attività: Consulenza continuativa e non esclusiva nella gestione di aziende agricole e/o forestali* e la soglia inferiore provinciale di riferimento (vedi tabella “Valori di soglia inferiore a livello provinciale della Tipologia di attività”) diviso 175

Numero Totale Incarichi riferito a *Tipologia di attività: Consulenza continuativa e non esclusiva nella gestione di aziende agro-industriali moltiplicato per peso di ponderazione*
 dove: peso di ponderazione = massimo tra il compenso medio riferito a *Tipologia di attività: Consulenza continuativa e non esclusiva nella gestione di aziende agro-industriali* e la soglia inferiore provinciale di riferimento (vedi tabella “Valori di soglia inferiore a livello provinciale della Tipologia di attività”) diviso 175

Numero Totale Incarichi riferito a *Tipologia di attività: Coordinatore moltiplicato per peso di ponderazione*
 dove: peso di ponderazione = massimo tra il compenso medio riferito a *Tipologia di attività: Coordinatore* e la soglia inferiore provinciale di riferimento (vedi tabella “Valori di soglia inferiore a livello provinciale della Tipologia di attività”) diviso 175

Numero Totale Incarichi riferito a *Tipologia di attività: Direzione e contabilità lavori ad esclusione dell'ambito “costruzioni rurali, stradali e idrauliche” moltiplicato per peso di ponderazione*
 dove: peso di ponderazione = massimo tra il compenso medio riferito a *Tipologia di attività: Direzione e contabilità lavori ad esclusione dell'ambito “costruzioni rurali, stradali e idrauliche”* e la soglia inferiore provinciale di riferimento (vedi tabella “Valori di soglia inferiore a livello provinciale della Tipologia di attività”) diviso 175



- Numero Totale Incarichi riferito a *Tipologia di attività: Studio di fattibilità/business plan* moltiplicato per peso di ponderazione
 dove: peso di ponderazione = massimo tra il compenso medio riferito a *Tipologia di attività: Studio di fattibilità/business plan* e la soglia inferiore provinciale di riferimento (vedi tabella "Valori di soglia inferiore a livello provinciale della Tipologia di attività") diviso 175
- Numero Totale Incarichi riferito a *Tipologia di attività: Gestione della sicurezza (D.Lgs. 81/2008)* moltiplicato per peso di ponderazione
 dove: peso di ponderazione = massimo tra il compenso medio riferito a *Tipologia di attività: Gestione della sicurezza (D.Lgs. 81/2008)* e la soglia inferiore provinciale di riferimento (vedi tabella "Valori di soglia inferiore a livello provinciale della Tipologia di attività") diviso 175
- Numero Totale Incarichi riferito a *Tipologia di attività: Studi e valutazioni di impatto ambientale, verificazioni ambientali* moltiplicato per peso di ponderazione
 dove: peso di ponderazione = massimo tra il compenso medio riferito a *Tipologia di attività: Studi e valutazioni di impatto ambientale, verificazioni ambientali* e la soglia inferiore provinciale di riferimento (vedi tabella "Valori di soglia inferiore a livello provinciale della Tipologia di attività") diviso 175
- Numero Totale Incarichi riferito a *Tipologia di attività: Indagini, studi e ricerche* moltiplicato per peso di ponderazione
 dove: peso di ponderazione = massimo tra il compenso medio riferito a *Tipologia di attività: Indagini, studi e ricerche* e la soglia inferiore provinciale di riferimento (vedi tabella "Valori di soglia inferiore a livello provinciale della Tipologia di attività") diviso 175
- Numero Totale Incarichi riferito a *Tipologia di attività: Ispettore* moltiplicato per peso di ponderazione
 dove: peso di ponderazione = massimo tra il compenso medio riferito a *Tipologia di attività: Ispettore* e la soglia inferiore provinciale di riferimento (vedi tabella "Valori di soglia inferiore a livello provinciale della Tipologia di attività") diviso 175
- Numero Totale Incarichi riferito a *Tipologia di attività: Partecipazioni a consigli di amministrazione, organismi di categoria, panel test e commissioni varie* moltiplicato per peso di ponderazione
 dove: peso di ponderazione = massimo tra il compenso medio riferito a *Tipologia di attività: Partecipazioni a consigli di amministrazione, organismi di categoria, panel test e commissioni varie* e la soglia inferiore provinciale di riferimento (vedi tabella "Valori di soglia inferiore a livello provinciale della Tipologia di attività") diviso 175
- Numero Totale Incarichi riferito a *Tipologia di attività: Perizie per danni da grandine non remunerate a giornata* moltiplicato per peso di ponderazione
 dove: peso di ponderazione = massimo tra il compenso medio riferito a *Tipologia di attività: Perizie per danni da grandine non remunerate a giornata* e la soglia inferiore provinciale di riferimento (vedi tabella "Valori di soglia inferiore a livello provinciale della Tipologia di attività") diviso 175
- Numero Totale Incarichi riferito a *Tipologia di attività: Progettazioni diverse da quelle indicate ai rigi da D09 a D13 (inclusi i progetti di pianificazione di lavori ambientali e/o territoriale e di trasformazione fondiaria non remunerati a percentuale)* moltiplicato per peso di ponderazione
 dove: peso di ponderazione = massimo tra il compenso medio riferito a *Tipologia di attività: Progettazioni diverse da quelle indicate ai rigi da D09 a D13 (inclusi i progetti di pianificazione di lavori ambientali e/o territoriale e di trasformazione fondiaria non remunerati a percentuale)* e la soglia inferiore provinciale di riferimento (vedi tabella "Valori di soglia inferiore a livello provinciale della Tipologia di attività") diviso 175
- Numero Totale Incarichi riferito a *Tipologia di attività: Progettazione di impianti di forestazione e sistemazione a verde* moltiplicato per peso di ponderazione
 dove: peso di ponderazione = massimo tra il compenso medio riferito a *Tipologia di attività: Progettazione di impianti di forestazione e sistemazione a verde* e la soglia inferiore provinciale di riferimento (vedi tabella "Valori di soglia inferiore a livello provinciale della Tipologia di attività") diviso 175
- Numero Totale Incarichi riferito a *Tipologia di attività: Progettazione di impianto e miglioramento dei parchi, giardini ed aree verdi* moltiplicato per peso di ponderazione
 dove: peso di ponderazione = massimo tra il compenso medio riferito a *Tipologia di attività: Progettazione di impianto e miglioramento dei parchi, giardini ed aree verdi* e la soglia inferiore provinciale di riferimento (vedi tabella "Valori di soglia inferiore a livello provinciale della Tipologia di attività") diviso 175



Numero Totale Incarichi riferito a *Tipologia di attività: Progettazione, direzione e contabilità lavori di costruzioni rurali, stradali e idrauliche (importo opere fino a euro 103.291,00)* moltiplicato per peso di ponderazione
 dove: peso di ponderazione = massimo tra il compenso medio riferito a *Tipologia di attività: Progettazione, direzione e contabilità lavori di costruzioni rurali, stradali e idrauliche (importo opere fino a euro 103.291,00)* e la soglia inferiore provinciale di riferimento (vedi tabella "Valori di soglia inferiore a livello provinciale della Tipologia di attività") diviso 175

Numero Totale Incarichi riferito a *Tipologia di attività: Rilievatore* moltiplicato per peso di ponderazione
 dove: peso di ponderazione = massimo tra il compenso medio riferito a *Tipologia di attività: Rilievatore* e la soglia inferiore provinciale di riferimento (vedi tabella "Valori di soglia inferiore a livello provinciale della Tipologia di attività") diviso 175

Numero Totale Incarichi riferito a *Tipologia di attività: Sime delle acque, valutazione dei prodotti agricoli, sime da danni a prodotti agricoli, sime da danni a prodotti agricoli e la soglia inferiore provinciale di riferimento* (vedi tabella "Valori di soglia inferiore a livello provinciale della Tipologia di attività") diviso 175

Numero Totale Incarichi riferito a *Tipologia di attività: Sime dei beni immobili (comprese i fabbricati industriali e macchinari), dei diritti reali di godimento, per danni a beni immobili causati da incendio e/o sime forestali e di colture arboree da legno (valore stimato fino a euro 103.291,00) moltiplicato per peso di ponderazione*
 dove: peso di ponderazione = massimo tra il compenso medio riferito a *Tipologia di attività: Sime dei beni immobili (comprese i fabbricati industriali e macchinari), dei diritti reali di godimento, per divisioni patrimoniali, per danni a beni immobili causati da incendio e/o sime forestali e di colture arboree da legno (valore stimato fino a euro 103.291,00)* e la soglia inferiore provinciale di riferimento (vedi tabella "Valori di soglia inferiore a livello provinciale della Tipologia di attività") diviso 175


Numero Totale Incarichi riferito a *Tipologia di attività: Sime di sarte e di frutti pendenti (comprese le sime per danni a sarte/frutti pendenti causati da incendio)* moltiplicato per peso di ponderazione
 dove: peso di ponderazione = massimo tra il compenso medio riferito a *Tipologia di attività: Sime di sarte e di frutti pendenti (comprese le sime per danni a sarte/frutti pendenti causati da incendio)* e la soglia inferiore provinciale di riferimento (vedi tabella "Valori di soglia inferiore a livello provinciale della Tipologia di attività") diviso 175

Numero Totale Incarichi riferito a *Tipologia di attività: Progettazione, direzione e contabilità lavori di costruzioni rurali, stradali e idrauliche (importo opere oltre euro 103.291,00)* moltiplicato per peso di ponderazione
 dove: peso di ponderazione = massimo tra il compenso medio riferito a *Tipologia di attività: Progettazione, direzione e contabilità lavori di costruzioni rurali, stradali e idrauliche (importo opere oltre euro 103.291,00)* e la soglia inferiore provinciale di riferimento (vedi tabella "Valori di soglia inferiore a livello provinciale della Tipologia di attività") diviso 175

Numero Totale Incarichi riferito a *Tipologia di attività: Sime dei beni immobili (comprese i fabbricati industriali e macchinari), dei diritti reali di godimento, per danni a beni immobili causati da incendio e/o sime forestali e di colture arboree da legno (valore stimato oltre euro 103.291,00)* moltiplicato per peso di ponderazione
 dove: peso di ponderazione = massimo tra il compenso medio riferito a *Tipologia di attività: Sime dei beni immobili (comprese i fabbricati industriali e macchinari), dei diritti reali di godimento, per divisioni patrimoniali, per danni a beni immobili causati da incendio e/o sime forestali e di colture arboree da legno (valore stimato oltre euro 103.291,00)* e la soglia inferiore provinciale di riferimento (vedi tabella "Valori di soglia inferiore a livello provinciale della Tipologia di attività") diviso 175.

La variabile "Numero riferito alla variabile aggregata N° 4" è calcolata come somma di:

Numero Totale Incarichi riferito a *Tipologia di attività: Altre perizie e/o sime* moltiplicato per peso di ponderazione
 dove: peso di ponderazione = massimo tra il compenso medio riferito a *Tipologia di attività: Altre perizie e/o sime* e la soglia inferiore provinciale di riferimento (vedi tabella "Valori di soglia inferiore a livello provinciale della Tipologia di attività") diviso 175



Numero Totale Incarichi riferito a *Tipologia di attività: Analisi fisiche, chimiche e biologiche di prodotti e sostanze agrarie* moltiplicato per peso di ponderazione dove: peso di ponderazione = massimo tra il compenso medio riferito a *Tipologia di attività: Analisi fisiche, chimiche e biologiche di prodotti e sostanze agrarie* e la soglia inferiore provinciale di riferimento (vedi tabella "Valori di soglia inferiore a livello provinciale della Tipologia di attività") diviso 175

Numero Totale Incarichi riferito a *Tipologia di attività: Assistente e/o tirocinante* moltiplicato per peso di ponderazione dove: peso di ponderazione = massimo tra il compenso medio riferito a *Tipologia di attività: Assistente e/o tirocinante* e la soglia inferiore provinciale di riferimento (vedi tabella "Valori di soglia inferiore a livello provinciale della Tipologia di attività") diviso 175

Numero Totale Incarichi riferito a *Tipologia di attività: Assistenza tecnica ed economica nelle contrattazioni di compravendita e/o locazione di beni immobili* moltiplicato per peso di ponderazione dove: peso di ponderazione = massimo tra il compenso medio riferito a *Tipologia di attività: Assistenza tecnica ed economica nelle contrattazioni di compravendita e/o locazione di beni immobili* e la soglia inferiore provinciale di riferimento (vedi tabella "Valori di soglia inferiore a livello provinciale della Tipologia di attività") diviso 175

Numero Totale Incarichi riferito a *Tipologia di attività: Assistenza tecnica alla produzione, alla trasformazione, alla conservazione* moltiplicato per peso di ponderazione dove: peso di ponderazione = massimo tra il compenso medio riferito a *Tipologia di attività: Assistenza tecnica alla produzione, alla trasformazione, alla conservazione* e la soglia inferiore provinciale di riferimento (vedi tabella "Valori di soglia inferiore a livello provinciale della Tipologia di attività") diviso 175

Numero Totale Incarichi riferito a *Tipologia di attività: Consulenza e controllo per la certificazione del biologico e della qualità* moltiplicato per peso di ponderazione dove: peso di ponderazione = massimo tra il compenso medio riferito a *Tipologia di attività: Consulenza e controllo per la certificazione del biologico e della qualità* e la soglia inferiore provinciale di riferimento (vedi tabella "Valori di soglia inferiore a livello provinciale della Tipologia di attività") diviso 175

Numero Totale Incarichi riferito a *Tipologia di attività: Callanti* moltiplicato per peso di ponderazione dove: peso di ponderazione = massimo tra il compenso medio riferito a *Tipologia di attività: Callanti* e la soglia inferiore provinciale di riferimento (vedi tabella "Valori di soglia inferiore a livello provinciale della Tipologia di attività") diviso 175

Numero Totale Incarichi riferito a *Tipologia di attività: Consulenza continuativa e non esclusiva nella gestione di aziende agricole e/o forestali* moltiplicato per peso di ponderazione dove: peso di ponderazione = massimo tra il compenso medio riferito a *Tipologia di attività: Consulenza continuativa e non esclusiva nella gestione di aziende agricole e/o forestali* e la soglia inferiore provinciale di riferimento (vedi tabella "Valori di soglia inferiore a livello provinciale della Tipologia di attività") diviso 175

Numero Totale Incarichi riferito a *Tipologia di attività: Consulenza continuativa e non esclusiva nella gestione di aziende agro-industriali* moltiplicato per peso di ponderazione dove: peso di ponderazione = massimo tra il compenso medio riferito a *Tipologia di attività: Consulenza continuativa e non esclusiva nella gestione di aziende agro-industriali* e la soglia inferiore provinciale di riferimento (vedi tabella "Valori di soglia inferiore a livello provinciale della Tipologia di attività") diviso 175

Numero Totale Incarichi riferito a *Tipologia di attività: Consulenze diverse da quelle indicate ai righi da D17 a D20 (incluse le Consulenze non continuative)* moltiplicato per peso di ponderazione dove: peso di ponderazione = massimo tra il compenso medio riferito a *Tipologia di attività: Consulenze diverse da quelle indicate ai righi da D17 a D20 (incluse le Consulenze non continuative)* e la soglia inferiore provinciale di riferimento (vedi tabella "Valori di soglia inferiore a livello provinciale della Tipologia di attività") diviso 175

Numero Totale Incarichi riferito a *Tipologia di attività: Consulenza tecnica, economica, contabile, fiscale-humana continuativa e non esclusiva e curatela aziendale* moltiplicato per peso di ponderazione



dove: peso di ponderazione = massimo tra il compenso medio riferito a *Tipologia di attività: Consulenza tecnica, economica, contabile, fiscale-bancaria continuativa e non esclusiva e cartella aziendale* e la soglia inferiore provinciale di riferimento (vedi tabella "Valori di soglia inferiore a livello provinciale della Tipologia di attività") diviso 175

Numero Totale Incarichi riferito a *Tipologia di attività: Consulenza tecnica d'ufficio* moltiplicato per peso di ponderazione
dove: peso di ponderazione = massimo tra il compenso medio riferito a *Tipologia di attività: Consulenza tecnica d'ufficio* e la soglia inferiore provinciale di riferimento (vedi tabella "Valori di soglia inferiore a livello provinciale della Tipologia di attività") diviso 175

Numero Totale Incarichi riferito a *Tipologia di attività: Coordinatore* moltiplicato per peso di ponderazione
dove: peso di ponderazione = massimo tra il compenso medio riferito a *Tipologia di attività: Coordinatore* e la soglia inferiore provinciale di riferimento (vedi tabella "Valori di soglia inferiore a livello provinciale della Tipologia di attività") diviso 175

Numero Totale Incarichi riferito a *Tipologia di attività: Direzione e contabilità lavori ad esclusione dell'ambito "costruzioni rurali, stradali e idrauliche"* moltiplicato per peso di ponderazione
dove: peso di ponderazione = massimo tra il compenso medio riferito a *Tipologia di attività: Direzione e contabilità lavori ad esclusione dell'ambito "costruzioni rurali, stradali e idrauliche"* e la soglia inferiore provinciale di riferimento (vedi tabella "Valori di soglia inferiore a livello provinciale della Tipologia di attività") diviso 175

Numero Totale Incarichi riferito a *Tipologia di attività: Docenza in corsi di formazione (esclusa l'attività di lavoro dipendente)* moltiplicato per peso di ponderazione
dove: peso di ponderazione = massimo tra il compenso medio riferito a *Tipologia di attività: Docenza in corsi di formazione (esclusa l'attività di lavoro dipendente)* e la soglia inferiore provinciale di riferimento (vedi tabella "Valori di soglia inferiore a livello provinciale della Tipologia di attività") diviso 175

Numero Totale Incarichi riferito a *Tipologia di attività: Studio di fattibilità/business plan* moltiplicato per peso di ponderazione
dove: peso di ponderazione = massimo tra il compenso medio riferito a *Tipologia di attività: Studio di fattibilità/business plan* e la soglia inferiore provinciale di riferimento (vedi tabella "Valori di soglia inferiore a livello provinciale della Tipologia di attività") diviso 175


Numero Totale Incarichi riferito a *Tipologia di attività: Gestione della sicurezza (D.Lgs. 81/2008)* moltiplicato per peso di ponderazione
dove: peso di ponderazione = massimo tra il compenso medio riferito a *Tipologia di attività: Gestione della sicurezza (D.Lgs. 81/2008)* e la soglia inferiore provinciale di riferimento (vedi tabella "Valori di soglia inferiore a livello provinciale della Tipologia di attività") diviso 175

Numero Totale Incarichi riferito a *Tipologia di attività: Studi e valutazioni di impatto ambientale, certificazioni ambientali* moltiplicato per peso di ponderazione
dove: peso di ponderazione = massimo tra il compenso medio riferito a *Tipologia di attività: Studi e valutazioni di impatto ambientale, certificazioni ambientali* e la soglia inferiore provinciale di riferimento (vedi tabella "Valori di soglia inferiore a livello provinciale della Tipologia di attività") diviso 175

Numero Totale Incarichi riferito a *Tipologia di attività: Indagini, studi e ricerche* moltiplicato per peso di ponderazione
dove: peso di ponderazione = massimo tra il compenso medio riferito a *Tipologia di attività: Indagini, studi e ricerche* e la soglia inferiore provinciale di riferimento (vedi tabella "Valori di soglia inferiore a livello provinciale della Tipologia di attività") diviso 175

Numero Totale Incarichi riferito a *Tipologia di attività: Ispettore* moltiplicato per peso di ponderazione
dove: peso di ponderazione = massimo tra il compenso medio riferito a *Tipologia di attività: Ispettore* e la soglia inferiore provinciale di riferimento (vedi tabella "Valori di soglia inferiore a livello provinciale della Tipologia di attività") diviso 175

Numero Totale Incarichi riferito a *Tipologia di attività: Lavori catastali, topografici e cartografici* moltiplicato per peso di ponderazione



dove: peso di ponderazione = massimo tra il compenso medio riferito a *Tipologia di attività: Lavori catacatali, topografici e cartografici* e la soglia inferiore provinciale di riferimento (vedi tabella "Valori di soglia inferiore a livello provinciale della Tipologia di attività") diviso 175

Numero Totale Incarichi riferito a *Tipologia di attività: Partecipazioni a consigli di amministrazione, organismi di categoria, panel test e commissioni varie*
dove: peso di ponderazione = massimo tra il compenso medio riferito a *Tipologia di attività: Partecipazioni a consigli di amministrazione, organismi di categoria, panel test e commissioni varie* e la soglia inferiore provinciale di riferimento (vedi tabella "Valori di soglia inferiore a livello provinciale della Tipologia di attività") diviso 175

Numero Totale Incarichi riferito a *Tipologia di attività: Perizie per danni da grandine non remunerate a giornata moltiplicato per peso di ponderazione*
dove: peso di ponderazione = massimo tra il compenso medio riferito a *Tipologia di attività: Perizie per danni da grandine non remunerate a giornata* e la soglia inferiore provinciale di riferimento (vedi tabella "Valori di soglia inferiore a livello provinciale della Tipologia di attività") diviso 175

Numero Totale Incarichi riferito a *Tipologia di attività: Progettazioni diverse da quelle indicate ai rigli da D09 a D13 (inclusi i progetti di pianificazione di lavori ambientali e/o territoriale e di trasformazione fondiaria non remunerati a percentuale) moltiplicato per peso di ponderazione*
dove: peso di ponderazione = massimo tra il compenso medio riferito a *Tipologia di attività: Progettazioni diverse da quelle indicate ai rigli da D09 a D13 (inclusi i progetti di pianificazione di lavori ambientali e/o territoriale e di trasformazione fondiaria non remunerati a percentuale)* e la soglia inferiore provinciale di riferimento (vedi tabella "Valori di soglia inferiore a livello provinciale della Tipologia di attività") diviso 175

Numero Totale Incarichi riferito a *Tipologia di attività: Progettazione di miglioramento fondiario e piani organici aziendali moltiplicato per peso di ponderazione*
dove: peso di ponderazione = massimo tra il compenso medio riferito a *Tipologia di attività: Progettazione di miglioramento fondiario e piani organici aziendali* e la soglia inferiore provinciale di riferimento (vedi tabella "Valori di soglia inferiore a livello provinciale della Tipologia di attività") diviso 175

Numero Totale Incarichi riferito a *Tipologia di attività: Progettazione di impianti di forestazione e sistemazione a verde moltiplicato per peso di ponderazione*
dove: peso di ponderazione = massimo tra il compenso medio riferito a *Tipologia di attività: Progettazione di impianti di forestazione e sistemazione a verde* e la soglia inferiore provinciale di riferimento (vedi tabella "Valori di soglia inferiore a livello provinciale della Tipologia di attività") diviso 175

Numero Totale Incarichi riferito a *Tipologia di attività: Progettazione di impianti ed aree verdi moltiplicato per peso di ponderazione*
dove: peso di ponderazione = massimo tra il compenso medio riferito a *Tipologia di attività: Progettazione di impianti ed aree verdi* e la soglia inferiore provinciale di riferimento (vedi tabella "Valori di soglia inferiore a livello provinciale della Tipologia di attività") diviso 175

Numero Totale Incarichi riferito a *Tipologia di attività: Progettazione, direzione e contabilità lavori di costruzioni rurali, stradali e idrauliche (importo opere fino a euro 103.291,00) moltiplicato per peso di ponderazione*
dove: peso di ponderazione = massimo tra il compenso medio riferito a *Tipologia di attività: Progettazione, direzione e contabilità lavori di costruzioni rurali, stradali e idrauliche (importo opere fino a euro 103.291,00)* e la soglia inferiore provinciale di riferimento (vedi tabella "Valori di soglia inferiore a livello provinciale della Tipologia di attività") diviso 175

Numero Totale Incarichi riferito a *Tipologia di attività: Rilevatore moltiplicato per peso di ponderazione*
dove: peso di ponderazione = massimo tra il compenso medio riferito a *Tipologia di attività: Rilevatore* e la soglia inferiore provinciale di riferimento (vedi tabella "Valori di soglia inferiore a livello provinciale della Tipologia di attività") diviso 175

Numero Totale Incarichi riferito a *Tipologia di attività: Stime delle acque, valutazione dei prodotti agricoli, stime da danni a prodotti agricoli moltiplicato per peso di ponderazione*
dove: peso di ponderazione = massimo tra il compenso medio riferito a *Tipologia di attività: Stime delle acque, valutazione dei prodotti agricoli, stime da danni a prodotti agricoli* e la soglia inferiore provinciale di riferimento (vedi tabella "Valori di soglia inferiore a livello provinciale della Tipologia di attività") diviso 175



Numero Totale Incarichi riferito a *Tipologia di attività: Stime dei beni immobili (compresi i fabbricati industriali e macchinari), dei diritti reali di godimento, per divisioni patrimoniali, per danni a beni immobili causati da incendio e/o stime forestali e di colture arboree da legno (valore stimato fino a euro 103.291,00) moltiplicato per peso di ponderazione*
 dove: peso di ponderazione = massimo tra il compenso medio riferito a *Tipologia di attività: Stime dei beni immobili (compresi i fabbricati industriali e macchinari), dei diritti reali di godimento, per divisioni patrimoniali, per danni a beni immobili causati da incendio e/o stime forestali e di colture arboree da legno (valore stimato fino a euro 103.291,00)* e la soglia inferiore provinciale di riferimento (vedi tabella "Valori di soglia inferiore a livello provinciale della Tipologia di attività") diviso 175

Numero Totale Incarichi riferito a *Tipologia di attività: Stime di sorte e di frutti pendenti (compresi le stime per danni a sorte/frutti pendenti causati da incendio) moltiplicato per peso di ponderazione*
 dove: peso di ponderazione = massimo tra il compenso medio riferito a *Tipologia di attività: Stime di sorte e di frutti pendenti (compresi le stime per danni a sorte/frutti pendenti causati da incendio)* e la soglia inferiore provinciale di riferimento (vedi tabella "Valori di soglia inferiore a livello provinciale della Tipologia di attività") diviso 175

Numero Totale Incarichi riferito a *Tipologia di attività: Progettazione, direzione e contabilità lavori di costruzioni rurali, stradali e idrauliche (importo opere oltre euro 103.291,00) moltiplicato per peso di ponderazione*
 dove: peso di ponderazione = massimo tra il compenso medio riferito a *Tipologia di attività: Progettazione, direzione e contabilità lavori di costruzioni rurali, stradali e idrauliche (importo opere oltre euro 103.291,00)* e la soglia inferiore provinciale di riferimento (vedi tabella "Valori di soglia inferiore a livello provinciale della Tipologia di attività") diviso 175

Numero Totale Incarichi riferito a *Tipologia di attività: Stime dei beni immobili (compresi i fabbricati industriali e macchinari), dei diritti reali di godimento, per divisioni patrimoniali, per danni a beni immobili causati da incendio e/o stime forestali e di colture arboree da legno (valore stimato oltre euro 103.291,00) moltiplicato per peso di ponderazione*
 dove: peso di ponderazione = massimo tra il compenso medio riferito a *Tipologia di attività: Stime dei beni immobili (compresi i fabbricati industriali e macchinari), dei diritti reali di godimento, per divisioni patrimoniali, per danni a beni immobili causati da incendio e/o stime forestali e di colture arboree da legno (valore stimato oltre euro 103.291,00)* e la soglia inferiore provinciale di riferimento (vedi tabella "Valori di soglia inferiore a livello provinciale della Tipologia di attività") diviso 175.

La variabile "Numero riferito alla variabile aggregata N° 5" è calcolata come somma di:

Numero Totale Incarichi riferito a *Tipologia di attività: Altre perizie e/o stime moltiplicato per peso di ponderazione*
 dove: peso di ponderazione = massimo tra il compenso medio riferito a *Tipologia di attività: Altre perizie e/o stime* e la soglia inferiore provinciale di riferimento (vedi tabella "Valori di soglia inferiore a livello provinciale della Tipologia di attività") diviso 175

Numero Totale Incarichi riferito a *Tipologia di attività: Analisi fisiche, chimiche e biologiche di prodotti e sostanze agrarie moltiplicato per peso di ponderazione*
 dove: peso di ponderazione = massimo tra il compenso medio riferito a *Tipologia di attività: Analisi fisiche, chimiche e biologiche di prodotti e sostanze agrarie* e la soglia inferiore provinciale di riferimento (vedi tabella "Valori di soglia inferiore a livello provinciale della Tipologia di attività") diviso 175

Numero Totale Incarichi riferito a *Tipologia di attività: Assistenza e/o tirocinante moltiplicato per peso di ponderazione*
 dove: peso di ponderazione = massimo tra il compenso medio riferito a *Tipologia di attività: Assistente e/o tirocinante* e la soglia inferiore provinciale di riferimento (vedi tabella "Valori di soglia inferiore a livello provinciale della Tipologia di attività") diviso 175

Numero Totale Incarichi riferito a *Tipologia di attività: Assistenza tecnica ed economica nelle contrattazioni di compravendita e/o locazione di beni immobili moltiplicato per peso di ponderazione*
 dove: peso di ponderazione = massimo tra il compenso medio riferito a *Tipologia di attività: Assistenza tecnica ed economica nelle contrattazioni di compravendita e/o locazione di beni immobili* e la soglia inferiore provinciale di riferimento (vedi tabella "Valori di soglia inferiore a livello provinciale della Tipologia di attività") diviso 175



Numero Totale Incarichi riferito a *Tipologia di attività: Assistenza tecnica alla produzione, alla conservazione, alla trasformazione, alla conservazione moltiplicato per peso di ponderazione* dove: peso di ponderazione = massimo tra il compenso medio riferito a *Tipologia di attività: Assistenza tecnica alla produzione, alla trasformazione, alla conservazione, alla conservazione e la soglia inferiore provinciale di riferimento* (vedi tabella "Valori di soglia inferiore a livello provinciale della Tipologia di attività") diviso 175

Numero Totale Incarichi riferito a *Tipologia di attività: Consulenza e controllo per la certificazione del biologico e della qualità moltiplicato per peso di ponderazione* dove: peso di ponderazione = massimo tra il compenso medio riferito a *Tipologia di attività: Consulenza e controllo per la certificazione del biologico e della qualità e la soglia inferiore provinciale di riferimento* (vedi tabella "Valori di soglia inferiore a livello provinciale della Tipologia di attività") diviso 175

Numero Totale Incarichi riferito a *Tipologia di attività: Callanti moltiplicato per peso di ponderazione* dove: peso di ponderazione = massimo tra il compenso medio riferito a *Tipologia di attività: Callanti e la soglia inferiore provinciale di riferimento* (vedi tabella "Valori di soglia inferiore a livello provinciale della Tipologia di attività") diviso 175

Numero Totale Incarichi riferito a *Tipologia di attività: Consulenza continuativa e non esclusiva nella gestione di aziende agricole e/o forestali moltiplicato per peso di ponderazione* dove: peso di ponderazione = massimo tra il compenso medio riferito a *Tipologia di attività: Consulenza continuativa e non esclusiva nella gestione di aziende agricole e/o forestali e la soglia inferiore provinciale di riferimento* (vedi tabella "Valori di soglia inferiore a livello provinciale della Tipologia di attività") diviso 175

Numero Totale Incarichi riferito a *Tipologia di attività: Consulenza continuativa e non esclusiva nella gestione di aziende agro-industriali moltiplicato per peso di ponderazione* dove: peso di ponderazione = massimo tra il compenso medio riferito a *Tipologia di attività: Consulenza continuativa e non esclusiva nella gestione di aziende agro-industriali e la soglia inferiore provinciale di riferimento* (vedi tabella "Valori di soglia inferiore a livello provinciale della Tipologia di attività") diviso 175


Numero Totale Incarichi riferito a *Tipologia di attività: Consulenze diverse da quelle indicate ai rigli da D17 a D20 (incluse le Consulenze non continuative) moltiplicato per peso di ponderazione* dove: peso di ponderazione = massimo tra il compenso medio riferito a *Tipologia di attività: Consulenze diverse da quelle indicate ai rigli da D17 a D20 (incluse le Consulenze non continuative) e la soglia inferiore provinciale di riferimento* (vedi tabella "Valori di soglia inferiore a livello provinciale della Tipologia di attività") diviso 175

Numero Totale Incarichi riferito a *Tipologia di attività: Consulenza tecnica, economica, contabile, fiscale-bancaria continuativa e non esclusiva e curatela aziendale moltiplicato per peso di ponderazione* dove: peso di ponderazione = massimo tra il compenso medio riferito a *Tipologia di attività: Consulenza tecnica, economica, contabile, fiscale-bancaria continuativa e non esclusiva e curatela aziendale e la soglia inferiore provinciale di riferimento* (vedi tabella "Valori di soglia inferiore a livello provinciale della Tipologia di attività") diviso 175

Numero Totale Incarichi riferito a *Tipologia di attività: Consulenza tecnica d'ufficio moltiplicato per peso di ponderazione* dove: peso di ponderazione = massimo tra il compenso medio riferito a *Tipologia di attività: Consulenza tecnica d'ufficio e la soglia inferiore provinciale di riferimento* (vedi tabella "Valori di soglia inferiore a livello provinciale della Tipologia di attività") diviso 175

Numero Totale Incarichi riferito a *Tipologia di attività: Coordinatore moltiplicato per peso di ponderazione* dove: peso di ponderazione = massimo tra il compenso medio riferito a *Tipologia di attività: Coordinatore e la soglia inferiore provinciale di riferimento* (vedi tabella "Valori di soglia inferiore a livello provinciale della Tipologia di attività") diviso 175

Numero Totale Incarichi riferito a *Tipologia di attività: Direzione e contabilità lavori ad esclusione dell'ambito "costruzioni rurali, stradali e idrauliche" moltiplicato per peso di ponderazione* dove: peso di ponderazione = massimo tra il compenso medio riferito a *Tipologia di attività: Direzione e contabilità lavori ad esclusione dell'ambito "costruzioni rurali, stradali e idrauliche" e la soglia inferiore provinciale di riferimento* (vedi tabella "Valori di soglia inferiore a livello provinciale della Tipologia di attività") diviso 175



Numero Totale Incarichi riferito a *Tipologia di attività: Docenza in corsi di formazione (esclusa l'attività di lavoro dipendente)* moltiplicato per peso di ponderazione dove: peso di ponderazione = massimo tra il compenso medio riferito a *Tipologia di attività: Docenza in corsi di formazione (esclusa l'attività di lavoro dipendente)* e la soglia inferiore provinciale di riferimento (vedi tabella "Valori di soglia inferiore a livello provinciale della Tipologia di attività") diviso 175

Numero Totale Incarichi riferito a *Tipologia di attività: Studio di fattibilità/business plan* moltiplicato per peso di ponderazione dove: peso di ponderazione = massimo tra il compenso medio riferito a *Tipologia di attività: Studio di fattibilità/business plan* e la soglia inferiore provinciale di riferimento (vedi tabella "Valori di soglia inferiore a livello provinciale della Tipologia di attività") diviso 175

Numero Totale Incarichi riferito a *Tipologia di attività: Gestione della sicurezza (D.Lgs. 81/2008)* moltiplicato per peso di ponderazione dove: peso di ponderazione = massimo tra il compenso medio riferito a *Tipologia di attività: Gestione della sicurezza (D.Lgs. 81/2008)* e la soglia inferiore provinciale di riferimento (vedi tabella "Valori di soglia inferiore a livello provinciale della Tipologia di attività") diviso 175

Numero Totale Incarichi riferito a *Tipologia di attività: Studi e valutazioni di impatto ambientale, verificazioni ambientali moltiplicato per peso di ponderazione dove: peso di ponderazione = massimo tra il compenso medio riferito a Tipologia di attività: Studi e valutazioni di impatto ambientale, verificazioni ambientali* e la soglia inferiore provinciale di riferimento (vedi tabella "Valori di soglia inferiore a livello provinciale della Tipologia di attività") diviso 175

Numero Totale Incarichi riferito a *Tipologia di attività: Indagini, studi e ricerche* moltiplicato per peso di ponderazione dove: peso di ponderazione = massimo tra il compenso medio riferito a *Tipologia di attività: Indagini, studi e ricerche* e la soglia inferiore provinciale di riferimento (vedi tabella "Valori di soglia inferiore a livello provinciale della Tipologia di attività") diviso 175

Numero Totale Incarichi riferito a *Tipologia di attività: Ispettore* moltiplicato per peso di ponderazione dove: peso di ponderazione = massimo tra il compenso medio riferito a *Tipologia di attività: Ispettore* e la soglia inferiore provinciale di riferimento (vedi tabella "Valori di soglia inferiore a livello provinciale della Tipologia di attività") diviso 175

Numero Totale Incarichi riferito a *Tipologia di attività: Lavori catastali, topografici e cartografici* moltiplicato per peso di ponderazione dove: peso di ponderazione = massimo tra il compenso medio riferito a *Tipologia di attività: Lavori catastali, topografici e cartografici* e la soglia inferiore provinciale di riferimento (vedi tabella "Valori di soglia inferiore a livello provinciale della Tipologia di attività") diviso 175

Numero Totale Incarichi riferito a *Tipologia di attività: Partecipazioni a consigli di amministrazione, organismi di categoria, panel test e commissioni varie* moltiplicato per peso di ponderazione dove: peso di ponderazione = massimo tra il compenso medio riferito a *Tipologia di attività: Partecipazioni a consigli di amministrazione, organismi di categoria, panel test e commissioni varie* e la soglia inferiore provinciale di riferimento (vedi tabella "Valori di soglia inferiore a livello provinciale della Tipologia di attività") diviso 175

Numero Totale Incarichi riferito a *Tipologia di attività: Perizie per danni da grandine non remunerate a giornata* moltiplicato per peso di ponderazione dove: peso di ponderazione = massimo tra il compenso medio riferito a *Tipologia di attività: Perizie per danni da grandine non remunerate a giornata* e la soglia inferiore provinciale di riferimento (vedi tabella "Valori di soglia inferiore a livello provinciale della Tipologia di attività") diviso 175

Numero Totale Incarichi riferito a *Tipologia di attività: Progettazioni diverse da quelle indicate ai rigli da D09 a D13 (inclusi i progetti di pianificazione di lavori ambientali e/o territoriale e di trasformazione fondiaria non remunerati a percentuale)* moltiplicato per peso di ponderazione



dove: peso di ponderazione = massimo tra il compenso medio riferito a *Tipologia di attività: Progettazioni diverse da quelle indicate ai rigli da D09 a D13 (indagini e progetti di pianificazione di lavori ambientali e/o territoriale e di trasformazione fondiaria non remunerati a percentuale)* e la soglia inferiore provinciale di riferimento (vedi tabella "Valori di soglia inferiore a livello provinciale della Tipologia di attività") diviso 175

Numero Totale Incarichi riferito a *Tipologia di attività: Progettazione di miglioramento fondiario e piani organici aziendali* moltiplicato per peso di ponderazione
dove: peso di ponderazione = massimo tra il compenso medio riferito a *Tipologia di attività: Progettazione di miglioramento fondiario e piani organici aziendali* e la soglia inferiore provinciale di riferimento (vedi tabella "Valori di soglia inferiore a livello provinciale della Tipologia di attività") diviso 175

Numero Totale Incarichi riferito a *Tipologia di attività: Progettazione di impianti di forestazione e sistemazione a verde moltiplicato per peso di ponderazione*
dove: peso di ponderazione = massimo tra il compenso medio riferito a *Tipologia di attività: Progettazione di impianti di forestazione e sistemazione a verde* e la soglia inferiore provinciale di riferimento (vedi tabella "Valori di soglia inferiore a livello provinciale della Tipologia di attività") diviso 175

Numero Totale Incarichi riferito a *Tipologia di attività: Progettazione di impianto e miglioramento dei parchi, giardini ed aree verdi moltiplicato per peso di ponderazione*
dove: peso di ponderazione = massimo tra il compenso medio riferito a *Tipologia di attività: Progettazione di impianto e miglioramento dei parchi, giardini ed aree verdi* e la soglia inferiore provinciale di riferimento (vedi tabella "Valori di soglia inferiore a livello provinciale della Tipologia di attività") diviso 175

Numero Totale Incarichi riferito a *Tipologia di attività: Progettazione, direzione e contabilità lavori di costruzioni rurali, stradali e idrauliche (importo opere fino a euro 103.291,00) moltiplicato per peso di ponderazione*
dove: peso di ponderazione = massimo tra il compenso medio riferito a *Tipologia di attività: Progettazione, direzione e contabilità lavori di costruzioni rurali, stradali e idrauliche (importo opere fino a euro 103.291,00)* e la soglia inferiore provinciale di riferimento (vedi tabella "Valori di soglia inferiore a livello provinciale della Tipologia di attività") diviso 175


Numero Totale Incarichi riferito a *Tipologia di attività: Rilievatore moltiplicato per peso di ponderazione*
dove: peso di ponderazione = massimo tra il compenso medio riferito a *Tipologia di attività: Rilievatore* e la soglia inferiore provinciale di riferimento (vedi tabella "Valori di soglia inferiore a livello provinciale della Tipologia di attività") diviso 175

Numero Totale Incarichi riferito a *Tipologia di attività: Stime delle acque, valutazione dei prodotti agricoli, stime da danni a prodotti agricoli moltiplicato per peso di ponderazione*
dove: peso di ponderazione = massimo tra il compenso medio riferito a *Tipologia di attività: Stime delle acque, valutazione dei prodotti agricoli, stime da danni a prodotti agricoli* e la soglia inferiore provinciale di riferimento (vedi tabella "Valori di soglia inferiore a livello provinciale della Tipologia di attività") diviso 175

Numero Totale Incarichi riferito a *Tipologia di attività: Stime dei beni immobili (comprese i fabbricati industriali e macchinari), dei diritti reali di godimento, per danni a beni immobili causati da incendio e/o stime forestali e di colture arboree da legno (valore stimato fino a euro 103.291,00) moltiplicato per peso di ponderazione*
dove: peso di ponderazione = massimo tra il compenso medio riferito a *Tipologia di attività: Stime dei beni immobili (comprese i fabbricati industriali e macchinari), dei diritti reali di godimento, per divisioni patrimoniali, per danni a beni immobili causati da incendio e/o stime forestali e di colture arboree da legno (valore stimato fino a euro 103.291,00)* e la soglia inferiore provinciale di riferimento (vedi tabella "Valori di soglia inferiore a livello provinciale della Tipologia di attività") diviso 175

Numero Totale Incarichi riferito a *Tipologia di attività: Stime di scorte e di frutti pendenti (comprese le stime per danni a scorte/frutti pendenti causati da incendio) moltiplicato per peso di ponderazione*
dove: peso di ponderazione = massimo tra il compenso medio riferito a *Tipologia di attività: Stime di scorte e di frutti pendenti (comprese le stime per danni a scorte/frutti pendenti causati da incendio)* e la soglia inferiore provinciale di riferimento (vedi tabella "Valori di soglia inferiore a livello provinciale della Tipologia di attività") diviso 175

Numero Totale Incarichi riferito a *Tipologia di attività: Studi agronomici, geopedologici, vegetazionali, paesaggistici moltiplicato per peso di ponderazione*



dove: peso di ponderazione = massimo tra il compenso medio riferito a *Tipologia di attività: Studi agronomici, geopedologici, vegetazionali, paesaggistici* e la soglia inferiore provinciale di riferimento (vedi tabella "Valori di soglia inferiore a livello provinciale della Tipologia di attività") diviso 175

Numero Totale Incarichi riferito a *Tipologia di attività: Progettazione, direzione e contabilità lavori di costruzioni rurali, stradali e idrauliche (importo opere oltre euro 103.291,00)* moltiplicato per peso di ponderazione

dove: peso di ponderazione = massimo tra il compenso medio riferito a *Tipologia di attività: Progettazione, direzione e contabilità lavori di costruzioni rurali, stradali e idrauliche (importo opere oltre euro 103.291,00)* e la soglia inferiore provinciale di riferimento (vedi tabella "Valori di soglia inferiore a livello provinciale della Tipologia di attività") diviso 175

Numero Totale Incarichi riferito a *Tipologia di attività: Stime dei beni immobili (compresi i fabbricati industriali e macchinari), dei diritti reali di godimento, per danni a beni immobili causati da incendio e/o stime forestali e di colture arboree da legno (valore stimato oltre euro 103.291,00)* moltiplicato per peso di ponderazione

dove: peso di ponderazione = massimo tra il compenso medio riferito a *Tipologia di attività: Stime dei beni immobili (compresi i fabbricati industriali e macchinari), dei diritti reali di godimento, per danni a beni immobili causati da incendio e/o stime forestali e di colture arboree da legno (valore stimato oltre euro 103.291,00)* e la soglia inferiore provinciale di riferimento (vedi tabella "Valori di soglia inferiore a livello provinciale della Tipologia di attività") diviso 175.

La variabile "Numero riferito alla variabile aggregato N° 6" è calcolata come somma di:

Numero Totale Incarichi riferito a *Tipologia di attività: Analisi fisiche, chimiche e biologiche di prodotti e sostanze agrarie* moltiplicato per peso di ponderazione

dove: peso di ponderazione = massimo tra il compenso medio riferito a *Tipologia di attività: Analisi fisiche, chimiche e biologiche di prodotti e sostanze agrarie* e la soglia inferiore provinciale di riferimento (vedi tabella "Valori di soglia inferiore a livello provinciale della Tipologia di attività") diviso 175

Numero Totale Incarichi riferito a *Tipologia di attività: Assistenza e/o tirocinante* moltiplicato per peso di ponderazione

dove: peso di ponderazione = massimo tra il compenso medio riferito a *Tipologia di attività: Assistente e/o tirocinante* e la soglia inferiore provinciale di riferimento (vedi tabella "Valori di soglia inferiore a livello provinciale della Tipologia di attività") diviso 175

Numero Totale Incarichi riferito a *Tipologia di attività: Assistenza tecnica ed economica nelle contrattazioni di compravendita e/o locazione di beni immobili* moltiplicato per peso di ponderazione

dove: peso di ponderazione = massimo tra il compenso medio riferito a *Tipologia di attività: Assistenza tecnica ed economica nelle contrattazioni di compravendita e/o locazione di beni immobili* e la soglia inferiore provinciale di riferimento (vedi tabella "Valori di soglia inferiore a livello provinciale della Tipologia di attività") diviso 175

Numero Totale Incarichi riferito a *Tipologia di attività: Assistenza tecnica alla produzione, alla trasformazione, alla conservazione* moltiplicato per peso di ponderazione

dove: peso di ponderazione = massimo tra il compenso medio riferito a *Tipologia di attività: Assistenza tecnica alla produzione, alla trasformazione, alla conservazione* e la soglia inferiore provinciale di riferimento (vedi tabella "Valori di soglia inferiore a livello provinciale della Tipologia di attività") diviso 175

Numero Totale Incarichi riferito a *Tipologia di attività: Consulenza e controllo per la certificazione del biologico e della qualità* moltiplicato per peso di ponderazione

dove: peso di ponderazione = massimo tra il compenso medio riferito a *Tipologia di attività: Consulenza e controllo per la certificazione del biologico e della qualità* e la soglia inferiore provinciale di riferimento (vedi tabella "Valori di soglia inferiore a livello provinciale della Tipologia di attività") diviso 175

Numero Totale Incarichi riferito a *Tipologia di attività: Collaudi* moltiplicato per peso di ponderazione

dove: peso di ponderazione = massimo tra il compenso medio riferito a *Tipologia di attività: Collaudi* e la soglia inferiore provinciale di riferimento (vedi tabella "Valori di soglia inferiore a livello provinciale della Tipologia di attività") diviso 175

Numero Totale Incarichi riferito a *Tipologia di attività: Consulenza continuativa e non esclusiva nella gestione di aziende agricole e/o forestali* moltiplicato per peso di ponderazione



dove: peso di ponderazione = massimo tra il compenso medio riferito a *Tipologia di attività: Consulenza continuativa e non esclusiva nella gestione di aziende agricole e/o forestali* e la soglia inferiore provinciale di riferimento (vedi tabella “Valori di soglia inferiore a livello provinciale della Tipologia di attività”) diviso 175

Numero Totale Incarichi riferito a *Tipologia di attività: Consulenza continuativa e non esclusiva nella gestione di aziende agro-industriali* moltiplicato per peso di ponderazione dove: peso di ponderazione = massimo tra il compenso medio riferito a *Tipologia di attività: Consulenza continuativa e non esclusiva nella gestione di aziende agro-industriali* e la soglia inferiore provinciale di riferimento (vedi tabella “Valori di soglia inferiore a livello provinciale della Tipologia di attività”) diviso 175

Numero Totale Incarichi riferito a *Tipologia di attività: Consulenza tecnica, economica, contabile, fiscale-bancaria continuativa e non esclusiva e curatela aziendale* moltiplicato per peso di ponderazione dove: peso di ponderazione = massimo tra il compenso medio riferito a *Tipologia di attività: Consulenza tecnica, economica, contabile, fiscale-bancaria continuativa e non esclusiva e curatela aziendale* e la soglia inferiore provinciale di riferimento (vedi tabella “Valori di soglia inferiore a livello provinciale della Tipologia di attività”) diviso 175

Numero Totale Incarichi riferito a *Tipologia di attività: Consulenza tecnica d'affiliazione* moltiplicato per peso di ponderazione dove: peso di ponderazione = massimo tra il compenso medio riferito a *Tipologia di attività: Consulenza tecnica d'affiliazione* e la soglia inferiore provinciale di riferimento (vedi tabella “Valori di soglia inferiore a livello provinciale della Tipologia di attività”) diviso 175

Numero Totale Incarichi riferito a *Tipologia di attività: Coordinatore* moltiplicato per peso di ponderazione dove: peso di ponderazione = massimo tra il compenso medio riferito a *Tipologia di attività: Coordinatore* e la soglia inferiore provinciale di riferimento (vedi tabella “Valori di soglia inferiore a livello provinciale della Tipologia di attività”) diviso 175

Numero Totale Incarichi riferito a *Tipologia di attività: Direzione e contabilità lavori ad esclusione dell'ambito “costruzioni rurali, stradali e idrauliche”* moltiplicato per peso di ponderazione dove: peso di ponderazione = massimo tra il compenso medio riferito a *Tipologia di attività: Direzione e contabilità lavori ad esclusione dell'ambito “costruzioni rurali, stradali e idrauliche”* e la soglia inferiore provinciale di riferimento (vedi tabella “Valori di soglia inferiore a livello provinciale della Tipologia di attività”) diviso 175


Numero Totale Incarichi riferito a *Tipologia di attività: Docenza in corsi di formazione (esclusa l'attività di lavoro dipendente)* moltiplicato per peso di ponderazione dove: peso di ponderazione = massimo tra il compenso medio riferito a *Tipologia di attività: Docenza in corsi di formazione (esclusa l'attività di lavoro dipendente)* e la soglia inferiore provinciale di riferimento (vedi tabella “Valori di soglia inferiore a livello provinciale della Tipologia di attività”) diviso 175

Numero Totale Incarichi riferito a *Tipologia di attività: Studio di fattibilità/business plan* moltiplicato per peso di ponderazione dove: peso di ponderazione = massimo tra il compenso medio riferito a *Tipologia di attività: Studio di fattibilità/business plan* e la soglia inferiore provinciale di riferimento (vedi tabella “Valori di soglia inferiore a livello provinciale della Tipologia di attività”) diviso 175

Numero Totale Incarichi riferito a *Tipologia di attività: Gestione della sicurezza (D.Lgs. 81/2008)* moltiplicato per peso di ponderazione dove: peso di ponderazione = massimo tra il compenso medio riferito a *Tipologia di attività: Gestione della sicurezza (D.Lgs. 81/2008)* e la soglia inferiore provinciale di riferimento (vedi tabella “Valori di soglia inferiore a livello provinciale della Tipologia di attività”) diviso 175

Numero Totale Incarichi riferito a *Tipologia di attività: Studi e valutazioni di impatto ambientale, certificazioni ambientali* moltiplicato per peso di ponderazione dove: peso di ponderazione = massimo tra il compenso medio riferito a *Tipologia di attività: Studi e valutazioni di impatto ambientale, certificazioni ambientali* e la soglia inferiore provinciale di riferimento (vedi tabella “Valori di soglia inferiore a livello provinciale della Tipologia di attività”) diviso 175

Numero Totale Incarichi riferito a *Tipologia di attività: Indagini, studi e ricerche* moltiplicato per peso di ponderazione



dove: peso di ponderazione = massimo tra il compenso medio riferito a *Tipologia di attività*: *Inlagini, studi e ricerche* e la soglia inferiore provinciale di riferimento (vedi tabella "Valori di soglia inferiore a livello provinciale della Tipologia di attività") diviso 175

Numero Totale Incarichi riferito a *Tipologia di attività*: *Ispettore* moltiplicato per peso di ponderazione

dove: peso di ponderazione = massimo tra il compenso medio riferito a *Tipologia di attività*: *Ispettore* e la soglia inferiore provinciale di riferimento (vedi tabella "Valori di soglia inferiore a livello provinciale della Tipologia di attività") diviso 175

Numero Totale Incarichi riferito a *Tipologia di attività*: *Partecipazioni a consigli di amministrazione, organismi di categoria, panel test e commissioni varie* dove: peso di ponderazione = massimo tra il compenso medio riferito a *Tipologia di attività*: *Partecipazioni a consigli di amministrazione, organismi di categoria, panel test e commissioni varie* e la soglia inferiore provinciale di riferimento (vedi tabella "Valori di soglia inferiore a livello provinciale della Tipologia di attività") diviso 175

Numero Totale Incarichi riferito a *Tipologia di attività*: *Perizie per danni da grandine non remunerate a giornata* moltiplicato per peso di ponderazione

dove: peso di ponderazione = massimo tra il compenso medio riferito a *Tipologia di attività*: *Perizie per danni da grandine non remunerate a giornata* e la soglia inferiore provinciale di riferimento (vedi tabella "Valori di soglia inferiore a livello provinciale della Tipologia di attività") diviso 175

Numero Totale Incarichi riferito a *Tipologia di attività*: *Progettazione di impianti di forestazione e sistemazione a verde* moltiplicato per peso di ponderazione

dove: peso di ponderazione = massimo tra il compenso medio riferito a *Tipologia di attività*: *Progettazione di impianti di forestazione e sistemazione a verde* e la soglia inferiore provinciale di riferimento (vedi tabella "Valori di soglia inferiore a livello provinciale della Tipologia di attività") diviso 175

Numero Totale Incarichi riferito a *Tipologia di attività*: *Progettazione di impianto e miglioramento dei parchi, giardini ed aree verdi* moltiplicato per peso di ponderazione

dove: peso di ponderazione = massimo tra il compenso medio riferito a *Tipologia di attività*: *Progettazione di impianto e miglioramento dei parchi, giardini ed aree verdi* e la soglia inferiore provinciale di riferimento (vedi tabella "Valori di soglia inferiore a livello provinciale della Tipologia di attività") diviso 175

Numero Totale Incarichi riferito a *Tipologia di attività*: *Rilatore* moltiplicato per peso di ponderazione

dove: peso di ponderazione = massimo tra il compenso medio riferito a *Tipologia di attività*: *Rilatore* e la soglia inferiore provinciale di riferimento (vedi tabella "Valori di soglia inferiore a livello provinciale della Tipologia di attività") diviso 175

Numero Totale Incarichi riferito a *Tipologia di attività*: *Stime delle acque, valutazione dei prodotti agricoli, stime da danni a prodotti agricoli moltiplicato per peso di ponderazione*


dove: peso di ponderazione = massimo tra il compenso medio riferito a *Tipologia di attività*: *Stime delle acque, valutazione dei prodotti agricoli, stime da danni a prodotti agricoli* e la soglia inferiore provinciale di riferimento (vedi tabella "Valori di soglia inferiore a livello provinciale della Tipologia di attività") diviso 175

Numero Totale Incarichi riferito a *Tipologia di attività*: *Stime dei beni immobili (comprese i fabbricati industriali e macchinari), dei diritti reali di godimento, per danni a beni immobili causati da incendio e/o stime forestali e di colture arboree da legno (valore stimato fino a euro 103.291,00) moltiplicato per peso di ponderazione*

dove: peso di ponderazione = massimo tra il compenso medio riferito a *Tipologia di attività*: *Stime dei beni immobili (comprese i fabbricati industriali e macchinari), dei diritti reali di godimento, per divisioni patrimoniali, per danni a beni immobili causati da incendio e/o stime forestali e di colture arboree da legno (valore stimato fino a euro 103.291,00)* e la soglia inferiore provinciale di riferimento (vedi tabella "Valori di soglia inferiore a livello provinciale della Tipologia di attività") diviso 175

Numero Totale Incarichi riferito a *Tipologia di attività*: *Stime di sorte e di frutti pendenti (comprese le stime per danni a sorte/frutti pendenti causati da incendio) moltiplicato per peso di ponderazione*

dove: peso di ponderazione = massimo tra il compenso medio riferito a *Tipologia di attività*: *Stime di sorte e di frutti pendenti (comprese le stime per danni a sorte/frutti pendenti causati da incendio)* e la soglia inferiore provinciale di riferimento (vedi tabella "Valori di soglia inferiore a livello provinciale della Tipologia di attività") diviso 175



Numero Totale Incarichi riferito a *Tipologia di attività: Stime dei beni immobili (compresi i fabbricati industriali e macchinari), dei diritti reali di godimento, per danni a beni immobili causati da incendio e/o stime forestali e di culture arboree da legno (valore stimato oltre euro 103.291,00) moltiplicato per peso di ponderazione*
 dove: peso di ponderazione = massimo tra il compenso medio riferito a *Tipologia di attività: Stime dei beni immobili (compresi i fabbricati industriali e macchinari), dei diritti reali di godimento, per danni a beni immobili causati da incendio e/o stime forestali e di culture arboree da legno (valore stimato oltre euro 103.291,00)* e la soglia inferiore provinciale di riferimento (vedi tabella "Valori di soglia inferiore a livello provinciale della Tipologia di attività") diviso 175.

La variabile "Numero riferito alla variabile aggregata N° 7" è calcolata come somma di:

Numero Totale Incarichi riferito a *Tipologia di attività: Analisi fisiche, chimiche e biologiche di prodotti e sostanze agrarie moltiplicato per peso di ponderazione*
 dove: peso di ponderazione = massimo tra il compenso medio riferito a *Tipologia di attività: Analisi fisiche, chimiche e biologiche di prodotti e sostanze agrarie* e la soglia inferiore provinciale di riferimento (vedi tabella "Valori di soglia inferiore a livello provinciale della Tipologia di attività") diviso 175

Numero Totale Incarichi riferito a *Tipologia di attività: Assistenza e/o tirocinante moltiplicato per peso di ponderazione*
 dove: peso di ponderazione = massimo tra il compenso medio riferito a *Tipologia di attività: Assistente e/o tirocinante* e la soglia inferiore provinciale di riferimento (vedi tabella "Valori di soglia inferiore a livello provinciale della Tipologia di attività") diviso 175

Numero Totale Incarichi riferito a *Tipologia di attività: Assistenza tecnica ed economica nelle contrattazioni di compravendita e/o locazione di beni immobili moltiplicato per peso di ponderazione*
 dove: peso di ponderazione = massimo tra il compenso medio riferito a *Tipologia di attività: Assistenza tecnica ed economica nelle contrattazioni di compravendita e/o locazione di beni immobili* e la soglia inferiore provinciale di riferimento (vedi tabella "Valori di soglia inferiore a livello provinciale della Tipologia di attività") diviso 175


Numero Totale Incarichi riferito a *Tipologia di attività: Collaudi moltiplicato per peso di ponderazione*
 dove: peso di ponderazione = massimo tra il compenso medio riferito a *Tipologia di attività: Collaudi* e la soglia inferiore provinciale di riferimento (vedi tabella "Valori di soglia inferiore a livello provinciale della Tipologia di attività") diviso 175

Numero Totale Incarichi riferito a *Tipologia di attività: Consulenza continuativa e non esclusiva nella gestione di aziende agricole e/o forestali moltiplicato per peso di ponderazione*
 dove: peso di ponderazione = massimo tra il compenso medio riferito a *Tipologia di attività: Consulenza continuativa e non esclusiva nella gestione di aziende agricole e/o forestali* e la soglia inferiore provinciale di riferimento (vedi tabella "Valori di soglia inferiore a livello provinciale della Tipologia di attività") diviso 175


Numero Totale Incarichi riferito a *Tipologia di attività: Consulenza continuativa e non esclusiva nella gestione di aziende agro-industriali moltiplicato per peso di ponderazione*
 dove: peso di ponderazione = massimo tra il compenso medio riferito a *Tipologia di attività: Consulenza continuativa e non esclusiva nella gestione di aziende agro-industriali* e la soglia inferiore provinciale di riferimento (vedi tabella "Valori di soglia inferiore a livello provinciale della Tipologia di attività") diviso 175

Numero Totale Incarichi riferito a *Tipologia di attività: Consulenza tecnica, economica, contabile, fiscale-bancaria continuativa e non esclusiva e cartella aziendale moltiplicato per peso di ponderazione*
 dove: peso di ponderazione = massimo tra il compenso medio riferito a *Tipologia di attività: Consulenza tecnica, economica, contabile, fiscale-bancaria continuativa e non esclusiva e cartella aziendale* e la soglia inferiore provinciale di riferimento (vedi tabella "Valori di soglia inferiore a livello provinciale della Tipologia di attività") diviso 175

Numero Totale Incarichi riferito a *Tipologia di attività: Consulenza tecnica d'ufficio moltiplicato per peso di ponderazione*
 dove: peso di ponderazione = massimo tra il compenso medio riferito a *Tipologia di attività: Consulenza tecnica d'ufficio* e la soglia inferiore provinciale di riferimento (vedi tabella "Valori di soglia inferiore a livello provinciale della Tipologia di attività") diviso 175



- Numero Totale Incarichi riferito a *Tipologia di attività: Coordinatore* moltiplicato per peso di ponderazione dove: peso di ponderazione = massimo tra il compenso medio riferito a *Tipologia di attività: Coordinatore* e la soglia inferiore provinciale di riferimento (vedi tabella "Valori di soglia inferiore a livello provinciale della Tipologia di attività") diviso 175
- Numero Totale Incarichi riferito a *Tipologia di attività: Direzione e contabilità lavori ad esclusione dell'ambito "costruzioni rurali, stradali e idrauliche"* e la soglia inferiore provinciale di riferimento (vedi tabella "Valori di soglia inferiore a livello provinciale della Tipologia di attività") diviso 175
- Numero Totale Incarichi riferito a *Tipologia di attività: Studio di fattibilità/business plan* moltiplicato per peso di ponderazione dove: peso di ponderazione = massimo tra il compenso medio riferito a *Tipologia di attività: Studio di fattibilità/business plan* e la soglia inferiore provinciale di riferimento (vedi tabella "Valori di soglia inferiore a livello provinciale della Tipologia di attività") diviso 175
- Numero Totale Incarichi riferito a *Tipologia di attività: Gestione della sicurezza (D.Lgs. 81/2008)* moltiplicato per peso di ponderazione dove: peso di ponderazione = massimo tra il compenso medio riferito a *Tipologia di attività: Gestione della sicurezza (D.Lgs. 81/2008)* e la soglia inferiore provinciale di riferimento (vedi tabella "Valori di soglia inferiore a livello provinciale della Tipologia di attività") diviso 175
- Numero Totale Incarichi riferito a *Tipologia di attività: Studi e valutazioni di impatto ambientale, certificazioni ambientali* e la soglia inferiore provinciale di riferimento (vedi tabella "Valori di soglia inferiore a livello provinciale della Tipologia di attività") diviso 175
- Numero Totale Incarichi riferito a *Tipologia di attività: Ispettore* moltiplicato per peso di ponderazione dove: peso di ponderazione = massimo tra il compenso medio riferito a *Tipologia di attività: Ispettore* e la soglia inferiore provinciale di riferimento (vedi tabella "Valori di soglia inferiore a livello provinciale della Tipologia di attività") diviso 175
- Numero Totale Incarichi riferito a *Tipologia di attività: Lavori catastrali, topografici e cartografici* moltiplicato per peso di ponderazione dove: peso di ponderazione = massimo tra il compenso medio riferito a *Tipologia di attività: Lavori catastrali, topografici e cartografici* e la soglia inferiore provinciale di riferimento (vedi tabella "Valori di soglia inferiore a livello provinciale della Tipologia di attività") diviso 175
- Numero Totale Incarichi riferito a *Tipologia di attività: Partecipazioni a consigli di amministrazione, organismi di categoria, panel test e commissioni varie* moltiplicato per peso di ponderazione dove: peso di ponderazione = massimo tra il compenso medio riferito a *Tipologia di attività: Partecipazioni a consigli di amministrazione, organismi di categoria, panel test e commissioni varie* e la soglia inferiore provinciale di riferimento (vedi tabella "Valori di soglia inferiore a livello provinciale della Tipologia di attività") diviso 175
- Numero Totale Incarichi riferito a *Tipologia di attività: Perizie per danni da grandine non remunerate a giornata* moltiplicato per peso di ponderazione dove: peso di ponderazione = massimo tra il compenso medio riferito a *Tipologia di attività: Perizie per danni da grandine non remunerate a giornata* e la soglia inferiore provinciale di riferimento (vedi tabella "Valori di soglia inferiore a livello provinciale della Tipologia di attività") diviso 175
- Numero Totale Incarichi riferito a *Tipologia di attività: Progettazioni diverse da quelle indicate ai rigli da D09 a D13 (inclusi i progetti di pianificazione di lavori ambientali e/o territoriale e di trasformazione fondiaria non remunerati a percentuale)* moltiplicato per peso di ponderazione



dove: peso di ponderazione = massimo tra il compenso medio riferito a *Tipologia di attività: Progettazioni diverse da quelle indicate ai rigli da D09 a D13 (indusi i progetti di pianificazione di lavori ambientali e/o territoriale e di trasformazione fondiaria non remunerati a percentuale)* e la soglia inferiore provinciale di riferimento (vedi tabella "Valori di soglia inferiore a livello provinciale della Tipologia di attività") diviso 175

Numero Totale Incarichi riferito a *Tipologia di attività: Progettazione di miglioramento fondiario e piani organici aziendali* moltiplicato per peso di ponderazione
dove: peso di ponderazione = massimo tra il compenso medio riferito a *Tipologia di attività: Progettazione di miglioramento fondiario e piani organici aziendali* e la soglia inferiore provinciale di riferimento (vedi tabella "Valori di soglia inferiore a livello provinciale della Tipologia di attività") diviso 175

Numero Totale Incarichi riferito a *Tipologia di attività: Progettazione di impianti di forestazione e sistemazione a verde moltiplicato per peso di ponderazione*
dove: peso di ponderazione = massimo tra il compenso medio riferito a *Tipologia di attività: Progettazione di impianti di forestazione e sistemazione a verde* e la soglia inferiore provinciale di riferimento (vedi tabella "Valori di soglia inferiore a livello provinciale della Tipologia di attività") diviso 175

Numero Totale Incarichi riferito a *Tipologia di attività: Progettazione di impianto e miglioramento dei parchi, giardini ed aree verdi moltiplicato per peso di ponderazione*
dove: peso di ponderazione = massimo tra il compenso medio riferito a *Tipologia di attività: Progettazione di impianto e miglioramento dei parchi, giardini ed aree verdi* e la soglia inferiore provinciale di riferimento (vedi tabella "Valori di soglia inferiore a livello provinciale della Tipologia di attività") diviso 175

Numero Totale Incarichi riferito a *Tipologia di attività: Progettazione, direzione e contabilità lavori di costruzioni rurali, stradali e idrauliche (importo opere fino a euro 103.291,00) moltiplicato per peso di ponderazione*
dove: peso di ponderazione = massimo tra il compenso medio riferito a *Tipologia di attività: Progettazione, direzione e contabilità lavori di costruzioni rurali, stradali e idrauliche (importo opere fino a euro 103.291,00)* e la soglia inferiore provinciale di riferimento (vedi tabella "Valori di soglia inferiore a livello provinciale della Tipologia di attività") diviso 175

Numero Totale Incarichi riferito a *Tipologia di attività: Rilievatore moltiplicato per peso di ponderazione*
dove: peso di ponderazione = massimo tra il compenso medio riferito a *Tipologia di attività: Rilievatore* e la soglia inferiore provinciale di riferimento (vedi tabella "Valori di soglia inferiore a livello provinciale della Tipologia di attività") diviso 175

Numero Totale Incarichi riferito a *Tipologia di attività: Stime delle acque, valutazione dei prodotti agricoli, stime da danni a prodotti agricoli moltiplicato per peso di ponderazione*
dove: peso di ponderazione = massimo tra il compenso medio riferito a *Tipologia di attività: Stime delle acque, valutazione dei prodotti agricoli, stime da danni a prodotti agricoli* e la soglia inferiore provinciale di riferimento (vedi tabella "Valori di soglia inferiore a livello provinciale della Tipologia di attività") diviso 175

Numero Totale Incarichi riferito a *Tipologia di attività: Stime dei beni immobili (comprese i fabbricati industriali e macchinari), dei diritti reali di godimento, per danni a beni immobili causati da incendio e/o stime forestali e di colture arboree da legno (valore stimato fino a euro 103.291,00) moltiplicato per peso di ponderazione*
dove: peso di ponderazione = massimo tra il compenso medio riferito a *Tipologia di attività: Stime dei beni immobili (comprese i fabbricati industriali e macchinari), dei diritti reali di godimento, per divisioni patrimoniali, per danni a beni immobili causati da incendio e/o stime forestali e di colture arboree da legno (valore stimato fino a euro 103.291,00)* e la soglia inferiore provinciale di riferimento (vedi tabella "Valori di soglia inferiore a livello provinciale della Tipologia di attività") diviso 175

Numero Totale Incarichi riferito a *Tipologia di attività: Stime di scorte e di frutti pendenti (comprese le stime per danni a scorte/frutti pendenti causati da incendio) moltiplicato per peso di ponderazione*
dove: peso di ponderazione = massimo tra il compenso medio riferito a *Tipologia di attività: Stime di scorte e di frutti pendenti (comprese le stime per danni a scorte/frutti pendenti causati da incendio)* e la soglia inferiore provinciale di riferimento (vedi tabella "Valori di soglia inferiore a livello provinciale della Tipologia di attività") diviso 175



Numero Totale Incarichi riferito a *Tipologia di attività: Progettazione, direzione e contabilità lavori di costruzioni rurali, stradali e idrauliche (importo opere oltre euro 103.291,00)* moltiplicato per peso di ponderazione
 dove: peso di ponderazione = massimo tra il compenso medio riferito a *Tipologia di attività: Progettazione, direzione e contabilità lavori di costruzioni rurali, stradali e idrauliche (importo opere oltre euro 103.291,00)* e la soglia inferiore provinciale di riferimento (vedi tabella “Valori di soglia inferiore a livello provinciale della Tipologia di attività”) diviso 175

Numero Totale Incarichi riferito a *Tipologia di attività: Stime dei beni immobili (compresi i fabbricati industriali e macchinari), dei diritti reali di godimento, per danni a beni immobili causati da incendio e/o stime forestali e di colture arboree da legno (valore stimato oltre euro 103.291,00) moltiplicato per peso di ponderazione*
 dove: peso di ponderazione = massimo tra il compenso medio riferito a *Tipologia di attività: Stime dei beni immobili (compresi i fabbricati industriali e macchinari), dei diritti reali di godimento, per danni a beni immobili causati da incendio e/o stime forestali e di colture arboree da legno (valore stimato oltre euro 103.291,00)* e la soglia inferiore provinciale di riferimento (vedi tabella “Valori di soglia inferiore a livello provinciale della Tipologia di attività”) diviso 175.

La variabile “Numero riferito alla variabile aggregata N° 8”, è calcolata come somma di:

Numero Totale Incarichi riferito a *Tipologia di attività: Altre perizie e/o stime* moltiplicato per peso di ponderazione
 dove: peso di ponderazione = massimo tra il compenso medio riferito a *Tipologia di attività: Altre perizie e/o stime* e la soglia inferiore provinciale di riferimento (vedi tabella “Valori di soglia inferiore a livello provinciale della Tipologia di attività”) diviso 175

Numero Totale Incarichi riferito a *Tipologia di attività: Analisi fisiche, chimiche e biologiche di prodotti e sostanze agrarie moltiplicato per peso di ponderazione*
 dove: peso di ponderazione = massimo tra il compenso medio riferito a *Tipologia di attività: Analisi fisiche, chimiche e biologiche di prodotti e sostanze agrarie* e la soglia inferiore provinciale di riferimento (vedi tabella “Valori di soglia inferiore a livello provinciale della Tipologia di attività”) diviso 175

Numero Totale Incarichi riferito a *Tipologia di attività: Assistenza e/o tirocinante moltiplicato per peso di ponderazione*
 dove: peso di ponderazione = massimo tra il compenso medio riferito a *Tipologia di attività: Assistenza e/o tirocinante* e la soglia inferiore provinciale di riferimento (vedi tabella “Valori di soglia inferiore a livello provinciale della Tipologia di attività”) diviso 175

Numero Totale Incarichi riferito a *Tipologia di attività: Assistenza tecnica ed economica nelle contrattazioni di compravendita e/o locazione di beni immobili moltiplicato per peso di ponderazione*
 dove: peso di ponderazione = massimo tra il compenso medio riferito a *Tipologia di attività: Assistenza tecnica ed economica nelle contrattazioni di compravendita e/o locazione di beni immobili* e la soglia inferiore provinciale di riferimento (vedi tabella “Valori di soglia inferiore a livello provinciale della Tipologia di attività”) diviso 175

Numero Totale Incarichi riferito a *Tipologia di attività: Collaudi moltiplicato per peso di ponderazione*
 dove: peso di ponderazione = massimo tra il compenso medio riferito a *Tipologia di attività: Collaudi* e la soglia inferiore provinciale di riferimento (vedi tabella “Valori di soglia inferiore a livello provinciale della Tipologia di attività”) diviso 175

Numero Totale Incarichi riferito a *Tipologia di attività: Consulenza continuativa e non esclusiva nella gestione di aziende agricole e/o forestali moltiplicato per peso di ponderazione*
 dove: peso di ponderazione = massimo tra il compenso medio riferito a *Tipologia di attività: Consulenza continuativa e non esclusiva nella gestione di aziende agricole e/o forestali* e la soglia inferiore provinciale di riferimento (vedi tabella “Valori di soglia inferiore a livello provinciale della Tipologia di attività”) diviso 175


Numero Totale Incarichi riferito a *Tipologia di attività: Consulenza continuativa e non esclusiva nella gestione di aziende agro-industriali moltiplicato per peso di ponderazione*
 dove: peso di ponderazione = massimo tra il compenso medio riferito a *Tipologia di attività: Consulenza continuativa e non esclusiva nella gestione di aziende agro-industriali* e la soglia inferiore provinciale di riferimento (vedi tabella “Valori di soglia inferiore a livello provinciale della Tipologia di attività”) diviso 175



- Numero Totale Incarichi riferito a *Tipologia di attività: Consulenza tecnica, economica, contabile, fiscale-bancaria continuativa e non esclusiva e cartella aziendale moltiplicato per peso di ponderazione*
 dove: peso di ponderazione = massimo tra il compenso medio riferito a *Tipologia di attività: Consulenza tecnica, economica, contabile, fiscale-bancaria continuativa e non esclusiva e cartella aziendale* e la soglia inferiore provinciale di riferimento (vedi tabella "Valori di soglia inferiore a livello provinciale della Tipologia di attività") diviso 175
- Numero Totale Incarichi riferito a *Tipologia di attività: Consulenza tecnica d'ufficio* moltiplicato per peso di ponderazione
 dove: peso di ponderazione = massimo tra il compenso medio riferito a *Tipologia di attività: Consulenza tecnica d'ufficio* e la soglia inferiore provinciale di riferimento (vedi tabella "Valori di soglia inferiore a livello provinciale della Tipologia di attività") diviso 175
- Numero Totale Incarichi riferito a *Tipologia di attività: Coordinatore* moltiplicato per peso di ponderazione
 dove: peso di ponderazione = massimo tra il compenso medio riferito a *Tipologia di attività: Coordinatore* e la soglia inferiore provinciale di riferimento (vedi tabella "Valori di soglia inferiore a livello provinciale della Tipologia di attività") diviso 175
- Numero Totale Incarichi riferito a *Tipologia di attività: Direzione e contabilità lavori ad esclusione dell'ambito "costruzioni rurali, stradali e idrauliche"* moltiplicato per peso di ponderazione
 dove: peso di ponderazione = massimo tra il compenso medio riferito a *Tipologia di attività: Direzione e contabilità lavori ad esclusione dell'ambito "costruzioni rurali, stradali e idrauliche"* e la soglia inferiore provinciale di riferimento (vedi tabella "Valori di soglia inferiore a livello provinciale della Tipologia di attività") diviso 175
- Numero Totale Incarichi riferito a *Tipologia di attività: Studio di fattibilità/business plan* moltiplicato per peso di ponderazione
 dove: peso di ponderazione = massimo tra il compenso medio riferito a *Tipologia di attività: Studio di fattibilità/business plan* e la soglia inferiore provinciale di riferimento (vedi tabella "Valori di soglia inferiore a livello provinciale della Tipologia di attività") diviso 175
- Numero Totale Incarichi riferito a *Tipologia di attività: Gestione della sicurezza (D.Lgs. 81/2008)* moltiplicato per peso di ponderazione
 dove: peso di ponderazione = massimo tra il compenso medio riferito a *Tipologia di attività: Gestione della sicurezza (D.Lgs. 81/2008)* e la soglia inferiore provinciale di riferimento (vedi tabella "Valori di soglia inferiore a livello provinciale della Tipologia di attività") diviso 175
- Numero Totale Incarichi riferito a *Tipologia di attività: Studi e valutazioni di impatto ambientale, certificazioni ambientali* moltiplicato per peso di ponderazione
 dove: peso di ponderazione = massimo tra il compenso medio riferito a *Tipologia di attività: Studi e valutazioni di impatto ambientale, certificazioni ambientali* e la soglia inferiore provinciale di riferimento (vedi tabella "Valori di soglia inferiore a livello provinciale della Tipologia di attività") diviso 175
- Numero Totale Incarichi riferito a *Tipologia di attività: Ispettore* moltiplicato per peso di ponderazione
 dove: peso di ponderazione = massimo tra il compenso medio riferito a *Tipologia di attività: Ispettore* e la soglia inferiore provinciale di riferimento (vedi tabella "Valori di soglia inferiore a livello provinciale della Tipologia di attività") diviso 175
- Numero Totale Incarichi riferito a *Tipologia di attività: Lavori catastrali, topografici e cartografici* moltiplicato per peso di ponderazione
 dove: peso di ponderazione = massimo tra il compenso medio riferito a *Tipologia di attività: Lavori catastrali, topografici e cartografici* e la soglia inferiore provinciale di riferimento (vedi tabella "Valori di soglia inferiore a livello provinciale della Tipologia di attività") diviso 175
- Numero Totale Incarichi riferito a *Tipologia di attività: Partecipazioni a consigli di amministrazione, organismi di categoria, panel test e commissioni varie* moltiplicato per peso di ponderazione
 dove: peso di ponderazione = massimo tra il compenso medio riferito a *Tipologia di attività: Partecipazioni a consigli di amministrazione, organismi di categoria, panel test e commissioni varie* e la soglia inferiore provinciale di riferimento (vedi tabella "Valori di soglia inferiore a livello provinciale della Tipologia di attività") diviso 175



- Numero Totale Incarichi riferito a *Tipologia di attività*: *Porzìe per danni da grandine non remunerate a giornata moltiplicato per peso di ponderazione*
 dove: peso di ponderazione = massimo tra il compenso medio riferito a *Tipologia di attività*: *Porzìe per danni da grandine non remunerate a giornata* e la soglia inferiore provinciale di riferimento (vedi tabella "Valori di soglia inferiore a livello provinciale della Tipologia di attività") diviso 175
- Numero Totale Incarichi riferito a *Tipologia di attività*: *Progettazioni diverse da quelle indicate ai rigli da D09 a D13 (inclusi i progetti di pianificazione di lavori ambientali e/o territoriale e di trasformazione fondiaria non remunerati a percentuale) moltiplicato per peso di ponderazione*
 dove: peso di ponderazione = massimo tra il compenso medio riferito a *Tipologia di attività*: *Progettazioni diverse da quelle indicate ai rigli da D09 a D13 (inclusi i progetti di pianificazione di lavori ambientali e/o territoriale e di trasformazione fondiaria non remunerati a percentuale)* e la soglia inferiore provinciale di riferimento (vedi tabella "Valori di soglia inferiore a livello provinciale della Tipologia di attività") diviso 175
- Numero Totale Incarichi riferito a *Tipologia di attività*: *Progettazione di miglioramento fondiario e piani organici aziendali moltiplicato per peso di ponderazione*
 dove: peso di ponderazione = massimo tra il compenso medio riferito a *Tipologia di attività*: *Progettazione di miglioramento fondiario e piani organici aziendali* e la soglia inferiore provinciale di riferimento (vedi tabella "Valori di soglia inferiore a livello provinciale della Tipologia di attività") diviso 175
- Numero Totale Incarichi riferito a *Tipologia di attività*: *Progettazione di impianti di forestazione e sistemazione a verde moltiplicato per peso di ponderazione*
 dove: peso di ponderazione = massimo tra il compenso medio riferito a *Tipologia di attività*: *Progettazione di impianti di forestazione e sistemazione a verde* e la soglia inferiore provinciale di riferimento (vedi tabella "Valori di soglia inferiore a livello provinciale della Tipologia di attività") diviso 175
- Numero Totale Incarichi riferito a *Tipologia di attività*: *Progettazione di impianto e miglioramento dei parchi, giardini ed aree verdi moltiplicato per peso di ponderazione*
 dove: peso di ponderazione = massimo tra il compenso medio riferito a *Tipologia di attività*: *Progettazione di impianto e miglioramento dei parchi, giardini ed aree verdi* e la soglia inferiore provinciale di riferimento (vedi tabella "Valori di soglia inferiore a livello provinciale della Tipologia di attività") diviso 175
- Numero Totale Incarichi riferito a *Tipologia di attività*: *Progettazione, direzione e contabilità lavori di costruzioni rurali, stradali e idrauliche (importo opere fino a euro 103.291,00) moltiplicato per peso di ponderazione*
 dove: peso di ponderazione = massimo tra il compenso medio riferito a *Tipologia di attività*: *Progettazione, direzione e contabilità lavori di costruzioni rurali, stradali e idrauliche (importo opere fino a euro 103.291,00)* e la soglia inferiore provinciale di riferimento (vedi tabella "Valori di soglia inferiore a livello provinciale della Tipologia di attività") diviso 175
- Numero Totale Incarichi riferito a *Tipologia di attività*: *Rilevatore moltiplicato per peso di ponderazione*
 dove: peso di ponderazione = massimo tra il compenso medio riferito a *Tipologia di attività*: *Rilevatore* e la soglia inferiore provinciale di riferimento (vedi tabella "Valori di soglia inferiore a livello provinciale della Tipologia di attività") diviso 175
- Numero Totale Incarichi riferito a *Tipologia di attività*: *Stime delle acque, valutazione dei prodotti agricoli, stime da danni a prodotti agricoli moltiplicato per peso di ponderazione*
 dove: peso di ponderazione = massimo tra il compenso medio riferito a *Tipologia di attività*: *Stime delle acque, valutazione dei prodotti agricoli, stime da danni a prodotti agricoli* e la soglia inferiore provinciale di riferimento (vedi tabella "Valori di soglia inferiore a livello provinciale della Tipologia di attività") diviso 175
- Numero Totale Incarichi riferito a *Tipologia di attività*: *Stime dei beni immobili (comprese i fabbricati industriali e macchinari), dei diritti reali di godimento, per divisioni patrimoniali, per danni a beni immobili causati da incendio e/o stime forestali e di colture arboree da legno (valore stimato fino a euro 103.291,00) e la soglia inferiore provinciale di riferimento*
 dove: peso di ponderazione = massimo tra il compenso medio riferito a *Tipologia di attività*: *Stime dei beni immobili (comprese i fabbricati industriali e macchinari), dei diritti reali di godimento, per divisioni patrimoniali, per danni a beni immobili causati da incendio e/o stime forestali e di colture arboree da legno (valore stimato fino a euro 103.291,00)* e la soglia inferiore provinciale di riferimento (vedi tabella "Valori di soglia inferiore a livello provinciale della Tipologia di attività") diviso 175



Numero Totale Incarichi riferito a *Tipologia di attività*: *Sime di scorte e di frutti pendenti (comprese le sime per danni a scorte/frutti pendenti causati da incendio)* moltiplicato per peso di ponderazione
 dove: peso di ponderazione = massimo tra il compenso medio riferito a *Tipologia di attività*: *Sime di scorte e di frutti pendenti (comprese le sime per danni a scorte/frutti pendenti causati da incendio)* e la soglia inferiore provinciale di riferimento (vedi tabella "Valori di soglia inferiore a livello provinciale della Tipologia di attività") diviso 175

Numero Totale Incarichi riferito a *Tipologia di attività*: *Progettazione, direzione e contabilità lavori di costruzioni rurali, stradali e idrauliche (importo opere oltre euro 103.291,00)* moltiplicato per peso di ponderazione
 dove: peso di ponderazione = massimo tra il compenso medio riferito a *Tipologia di attività*: *Progettazione, direzione e contabilità lavori di costruzioni rurali, stradali e idrauliche (importo opere oltre euro 103.291,00)* e la soglia inferiore provinciale di riferimento (vedi tabella "Valori di soglia inferiore a livello provinciale della Tipologia di attività") diviso 175

Numero Totale Incarichi riferito a *Tipologia di attività*: *Sime dei beni immobili (compresi i fabbricati industriali e macchinari), dei diritti reali di godimento, per divisioni patrimoniali, per danni a beni immobili causati da incendio e/o scorte forestali e di colture arboree da legno (valore stimato oltre euro 103.291,00)* moltiplicato per peso di ponderazione
 dove: peso di ponderazione = massimo tra il compenso medio riferito a *Tipologia di attività*: *Sime dei beni immobili (compresi i fabbricati industriali e macchinari), dei diritti reali di godimento, per divisioni patrimoniali, per danni a beni immobili causati da incendio e/o scorte forestali e di colture arboree da legno (valore stimato oltre euro 103.291,00)* e la soglia inferiore provinciale di riferimento (vedi tabella "Valori di soglia inferiore a livello provinciale della Tipologia di attività") diviso 175.

La variabile "Numero riferito alla variabile aggregata N° 99" è calcolata come somma di:

Numero Totale Incarichi riferito a *Tipologia di attività*: *Altre perizie e/o sime* moltiplicato per peso di ponderazione
 dove: peso di ponderazione = massimo tra il compenso medio riferito a *Tipologia di attività*: *Altre perizie e/o sime* e la soglia inferiore provinciale di riferimento (vedi tabella "Valori di soglia inferiore a livello provinciale della Tipologia di attività") diviso 175

Numero Totale Incarichi riferito a *Tipologia di attività*: *Analisi fisiche, chimiche e biologiche di prodotti e sostanze agrarie moltiplicato per peso di ponderazione*
 dove: peso di ponderazione = massimo tra il compenso medio riferito a *Tipologia di attività*: *Analisi fisiche, chimiche e biologiche di prodotti e sostanze agrarie* e la soglia inferiore provinciale di riferimento (vedi tabella "Valori di soglia inferiore a livello provinciale della Tipologia di attività") diviso 175

Numero Totale Incarichi riferito a *Tipologia di attività*: *Assistente e/o tirocinante* moltiplicato per peso di ponderazione
 dove: peso di ponderazione = massimo tra il compenso medio riferito a *Tipologia di attività*: *Assistente e/o tirocinante* e la soglia inferiore provinciale di riferimento (vedi tabella "Valori di soglia inferiore a livello provinciale della Tipologia di attività") diviso 175

Numero Totale Incarichi riferito a *Tipologia di attività*: *Assistenza tecnica ed economica nelle contrattazioni di compravendita e/o locazione di beni immobili* moltiplicato per peso di ponderazione
 dove: peso di ponderazione = massimo tra il compenso medio riferito a *Tipologia di attività*: *Assistenza tecnica ed economica nelle contrattazioni di compravendita e/o locazione di beni immobili* e la soglia inferiore provinciale di riferimento (vedi tabella "Valori di soglia inferiore a livello provinciale della Tipologia di attività") diviso 175

Numero Totale Incarichi riferito a *Tipologia di attività*: *Assistenza tecnica alla produzione, alla trasformazione, alla conservazione moltiplicato per peso di ponderazione*
 dove: peso di ponderazione = massimo tra il compenso medio riferito a *Tipologia di attività*: *Assistenza tecnica alla produzione, alla trasformazione, alla conservazione* e la soglia inferiore provinciale di riferimento (vedi tabella "Valori di soglia inferiore a livello provinciale della Tipologia di attività") diviso 175

Numero Totale Incarichi riferito a *Tipologia di attività*: *Collaudi* moltiplicato per peso di ponderazione
 dove: peso di ponderazione = massimo tra il compenso medio riferito a *Tipologia di attività*: *Collaudi* e la soglia inferiore provinciale di riferimento (vedi tabella "Valori di soglia inferiore a livello provinciale della Tipologia di attività") diviso 175



Numero Totale Incarichi riferito a *Tipologia di attività: Consulenza continuativa e non esclusiva nella gestione di aziende agricole e/o forestali* moltiplicato per peso di ponderazione dove: peso di ponderazione = massimo tra il compenso medio riferito a *Tipologia di attività: Consulenza continuativa e non esclusiva nella gestione di aziende agricole e/o forestali* e la soglia inferiore provinciale di riferimento (vedi tabella “Valori di soglia inferiore a livello provinciale della Tipologia di attività”) diviso 175

Numero Totale Incarichi riferito a *Tipologia di attività: Consulenza continuativa e non esclusiva nella gestione di aziende agro-industriali* moltiplicato per peso di ponderazione dove: peso di ponderazione = massimo tra il compenso medio riferito a *Tipologia di attività: Consulenza continuativa e non esclusiva nella gestione di aziende agro-industriali* e la soglia inferiore provinciale di riferimento (vedi tabella “Valori di soglia inferiore a livello provinciale della Tipologia di attività”) diviso 175

Numero Totale Incarichi riferito a *Tipologia di attività: Consulenza tecnica, economica, contabile, fiscale-bancaria continuativa e non esclusiva e cartella aziendale* moltiplicato per peso di ponderazione dove: peso di ponderazione = massimo tra il compenso medio riferito a *Tipologia di attività: Consulenza tecnica, economica, contabile, fiscale-bancaria continuativa e non esclusiva e cartella aziendale* e la soglia inferiore provinciale di riferimento (vedi tabella “Valori di soglia inferiore a livello provinciale della Tipologia di attività”) diviso 175

Numero Totale Incarichi riferito a *Tipologia di attività: Consulenza tecnica d'ufficio* moltiplicato per peso di ponderazione dove: peso di ponderazione = massimo tra il compenso medio riferito a *Tipologia di attività: Consulenza tecnica d'ufficio* e la soglia inferiore provinciale di riferimento (vedi tabella “Valori di soglia inferiore a livello provinciale della Tipologia di attività”) diviso 175

Numero Totale Incarichi riferito a *Tipologia di attività: Coordinatore* moltiplicato per peso di ponderazione dove: peso di ponderazione = massimo tra il compenso medio riferito a *Tipologia di attività: Coordinatore* e la soglia inferiore provinciale di riferimento (vedi tabella “Valori di soglia inferiore a livello provinciale della Tipologia di attività”) diviso 175

Numero Totale Incarichi riferito a *Tipologia di attività: Direzione e contabilità lavori ad esclusione dell'ambito “costruzioni rurali, stradali e idrauliche”* moltiplicato per peso di ponderazione dove: peso di ponderazione = massimo tra il compenso medio riferito a *Tipologia di attività: Direzione e contabilità lavori ad esclusione dell'ambito “costruzioni rurali, stradali e idrauliche”* e la soglia inferiore provinciale di riferimento (vedi tabella “Valori di soglia inferiore a livello provinciale della Tipologia di attività”) diviso 175

Numero Totale Incarichi riferito a *Tipologia di attività: Studio di fattibilità/business plan* moltiplicato per peso di ponderazione dove: peso di ponderazione = massimo tra il compenso medio riferito a *Tipologia di attività: Studio di fattibilità/business plan* e la soglia inferiore provinciale di riferimento (vedi tabella “Valori di soglia inferiore a livello provinciale della Tipologia di attività”) diviso 175

Numero Totale Incarichi riferito a *Tipologia di attività: Gestione della sicurezza (D.Lgs. 81/2008)* moltiplicato per peso di ponderazione dove: peso di ponderazione = massimo tra il compenso medio riferito a *Tipologia di attività: Gestione della sicurezza (D.Lgs. 81/2008)* e la soglia inferiore provinciale di riferimento (vedi tabella “Valori di soglia inferiore a livello provinciale della Tipologia di attività”) diviso 175

Numero Totale Incarichi riferito a *Tipologia di attività: Studi e valutazioni di impatto ambientale, verificazioni ambientali* moltiplicato per peso di ponderazione dove: peso di ponderazione = massimo tra il compenso medio riferito a *Tipologia di attività: Studi e valutazioni di impatto ambientale, verificazioni ambientali* e la soglia inferiore provinciale di riferimento (vedi tabella “Valori di soglia inferiore a livello provinciale della Tipologia di attività”) diviso 175

Numero Totale Incarichi riferito a *Tipologia di attività: Indagini, studi e ricerche* moltiplicato per peso di ponderazione dove: peso di ponderazione = massimo tra il compenso medio riferito a *Tipologia di attività: Indagini, studi e ricerche* e la soglia inferiore provinciale di riferimento (vedi tabella “Valori di soglia inferiore a livello provinciale della Tipologia di attività”) diviso 175



Numero Totale Incarichi riferito a *Tipologia di attività: Ispettore* moltiplicato per peso di ponderazione dove: peso di ponderazione = massimo tra il compenso medio riferito a *Tipologia di attività: Ispettore* e la soglia inferiore provinciale di riferimento (vedi tabella "Valori di soglia inferiore a livello provinciale della Tipologia di attività") diviso 175

Numero Totale Incarichi riferito a *Tipologia di attività: Lavori catastrali, topografici e cartografici* moltiplicato per peso di ponderazione dove: peso di ponderazione = massimo tra il compenso medio riferito a *Tipologia di attività: Lavori catastrali, topografici e cartografici* e la soglia inferiore provinciale di riferimento (vedi tabella "Valori di soglia inferiore a livello provinciale della Tipologia di attività") diviso 175

Numero Totale Incarichi riferito a *Tipologia di attività: Partecipazioni a consigli di amministrazione, organismi di categoria, panel test e commissioni varie* moltiplicato per peso di ponderazione dove: peso di ponderazione = massimo tra il compenso medio riferito a *Tipologia di attività: Partecipazioni a consigli di amministrazione, organismi di categoria, panel test e commissioni varie* e la soglia inferiore provinciale di riferimento (vedi tabella "Valori di soglia inferiore a livello provinciale della Tipologia di attività") diviso 175

Numero Totale Incarichi riferito a *Tipologia di attività: Perizie per danni da grandine non remunerate a giornata* moltiplicato per peso di ponderazione dove: peso di ponderazione = massimo tra il compenso medio riferito a *Tipologia di attività: Perizie per danni da grandine non remunerate a giornata* e la soglia inferiore provinciale di riferimento (vedi tabella "Valori di soglia inferiore a livello provinciale della Tipologia di attività") diviso 175

Numero Totale Incarichi riferito a *Tipologia di attività: Progettazioni diverse da quelle indicate ai righi da D09 a D13 (inclusi i progetti di pianificazione di lavori ambientali e/o territoriale e di trasformazione fondiaria non remunerati a percentuale)* moltiplicato per peso di ponderazione dove: peso di ponderazione = massimo tra il compenso medio riferito a *Tipologia di attività: Progettazioni diverse da quelle indicate ai righi da D09 a D13 (inclusi i progetti di pianificazione di lavori ambientali e/o territoriale e di trasformazione fondiaria non remunerati a percentuale)* e la soglia inferiore provinciale di riferimento (vedi tabella "Valori di soglia inferiore a livello provinciale della Tipologia di attività") diviso 175


Numero Totale Incarichi riferito a *Tipologia di attività: Progettazione di miglioramento fondiario e piani organici aziendali* moltiplicato per peso di ponderazione dove: peso di ponderazione = massimo tra il compenso medio riferito a *Tipologia di attività: Progettazione di miglioramento fondiario e piani organici aziendali* e la soglia inferiore provinciale di riferimento (vedi tabella "Valori di soglia inferiore a livello provinciale della Tipologia di attività") diviso 175

Numero Totale Incarichi riferito a *Tipologia di attività: Progettazione di impianti di forestazione e sistemazione a verde* moltiplicato per peso di ponderazione dove: peso di ponderazione = massimo tra il compenso medio riferito a *Tipologia di attività: Progettazione di impianti di forestazione e sistemazione a verde* e la soglia inferiore provinciale di riferimento (vedi tabella "Valori di soglia inferiore a livello provinciale della Tipologia di attività") diviso 175

Numero Totale Incarichi riferito a *Tipologia di attività: Progettazione di impianto e miglioramento dei parchi, giardini ed aree verdi* moltiplicato per peso di ponderazione dove: peso di ponderazione = massimo tra il compenso medio riferito a *Tipologia di attività: Progettazione di impianto e miglioramento dei parchi, giardini ed aree verdi* e la soglia inferiore provinciale di riferimento (vedi tabella "Valori di soglia inferiore a livello provinciale della Tipologia di attività") diviso 175

Numero Totale Incarichi riferito a *Tipologia di attività: Progettazione, direzione e contabilità lavori di costruzioni rurali, stradali e idrauliche (importo opere fino a euro 103.291,00)* moltiplicato per peso di ponderazione dove: peso di ponderazione = massimo tra il compenso medio riferito a *Tipologia di attività: Progettazione, direzione e contabilità lavori di costruzioni rurali, stradali e idrauliche (importo opere fino a euro 103.291,00)* e la soglia inferiore provinciale di riferimento (vedi tabella "Valori di soglia inferiore a livello provinciale della Tipologia di attività") diviso 175

Numero Totale Incarichi riferito a *Tipologia di attività: Rilevatore* moltiplicato per peso di ponderazione



dove: peso di ponderazione = massimo tra il compenso medio riferito a *Tipologia di attività*: Rilevatore e la soglia inferiore provinciale di riferimento (vedi tabella “Valori di soglia inferiore a livello provinciale della Tipologia di attività”) diviso 175

Numero Totale Incarichi riferito a *Tipologia di attività*: *Stime delle acque, valutazione dei prodotti agricoli, stime da danni a prodotti agricoli moltiplicato per peso di ponderazione* dove: peso di ponderazione = massimo tra il compenso medio riferito a *Tipologia di attività*: *Stime delle acque, valutazione dei prodotti agricoli, stime da danni a prodotti agricoli* e la soglia inferiore provinciale di riferimento (vedi tabella “Valori di soglia inferiore a livello provinciale della Tipologia di attività”) diviso 175

Numero Totale Incarichi riferito a *Tipologia di attività*: *Stime dei beni immobili (compresi i fabbricati industriali e macchinari), dei diritti reali di godimento, per danni a beni immobili causati da incendio e/o stime forestali e di colture arboree da legno (valore stimato fino a euro 103.291,00) moltiplicato per peso di ponderazione* dove: peso di ponderazione = massimo tra il compenso medio riferito a *Tipologia di attività*: *Stime dei beni immobili (compresi i fabbricati industriali e macchinari), dei diritti reali di godimento, per divisioni patrimoniali, per danni a beni immobili causati da incendio e/o stime forestali e di colture arboree da legno (valore stimato fino a euro 103.291,00) e la soglia inferiore provinciale di riferimento (vedi tabella “Valori di soglia inferiore a livello provinciale della Tipologia di attività”) diviso 175*

Numero Totale Incarichi riferito a *Tipologia di attività*: *Stime di sorte e di frutti pendenti (comprese le stime per danni a sorte/frutti pendenti causati da incendio) moltiplicato per peso di ponderazione* dove: peso di ponderazione = massimo tra il compenso medio riferito a *Tipologia di attività*: *Stime di sorte e di frutti pendenti (comprese le stime per danni a sorte/frutti pendenti causati da incendio) e la soglia inferiore provinciale di riferimento (vedi tabella “Valori di soglia inferiore a livello provinciale della Tipologia di attività”) diviso 175*

Numero Totale Incarichi riferito a *Tipologia di attività*: *Progettazione, direzione e contabilità lavori di costruzioni rurali, stradali e idrauliche (importo moltiplicato per peso di ponderazione dove: peso di ponderazione = massimo tra il compenso medio riferito a Tipologia di attività: Progettazione, direzione e contabilità lavori di costruzioni rurali, stradali e idrauliche (importo opere oltre euro 103.291,00) e la soglia inferiore provinciale di riferimento (vedi tabella “Valori di soglia inferiore a livello provinciale della Tipologia di attività”) diviso 175*

Numero Totale Incarichi riferito a *Tipologia di attività*: *Stime dei beni immobili (compresi i fabbricati industriali e macchinari), dei diritti reali di godimento, per danni a beni immobili causati da incendio e/o stime forestali e di colture arboree da legno (valore stimato oltre euro 103.291,00) moltiplicato per peso di ponderazione* dove: peso di ponderazione = massimo tra il compenso medio riferito a *Tipologia di attività*: *Stime dei beni immobili (compresi i fabbricati industriali e macchinari), dei diritti reali di godimento, per divisioni patrimoniali, per danni a beni immobili causati da incendio e/o stime forestali e di colture arboree da legno (valore stimato oltre euro 103.291,00) e la soglia inferiore provinciale di riferimento (vedi tabella “Valori di soglia inferiore a livello provinciale della Tipologia di attività”) diviso 175*.

La variabile “Numero riferito alla variabile aggregata N° 10” è calcolata come somma di:


Numero Totale Incarichi riferito a *Tipologia di attività*: *Altre perizie e/o stime moltiplicato per peso di ponderazione* dove: peso di ponderazione = massimo tra il compenso medio riferito a *Tipologia di attività*: *Altre perizie e/o stime* e la soglia inferiore provinciale di riferimento (vedi tabella “Valori di soglia inferiore a livello provinciale della Tipologia di attività”) diviso 175

Numero Totale Incarichi riferito a *Tipologia di attività*: *Analisi fisiche, chimiche e biologiche di prodotti e sostanze agrarie moltiplicato per peso di ponderazione* dove: peso di ponderazione = massimo tra il compenso medio riferito a *Tipologia di attività*: *Analisi fisiche, chimiche e biologiche di prodotti e sostanze agrarie* e la soglia inferiore provinciale di riferimento (vedi tabella “Valori di soglia inferiore a livello provinciale della Tipologia di attività”) diviso 175

Numero Totale Incarichi riferito a *Tipologia di attività*: *Assistente e/o tirocinante moltiplicato per peso di ponderazione* dove: peso di ponderazione = massimo tra il compenso medio riferito a *Tipologia di attività*: *Assistente e/o tirocinante* e la soglia inferiore provinciale di riferimento (vedi tabella “Valori di soglia inferiore a livello provinciale della Tipologia di attività”) diviso 175



- Numero Totale Incarichi riferito a *Tipologia di attività: Assistenza tecnica ed economica nelle contrattazioni di compravendita e/o locazione di beni immobili* moltiplicato per peso di ponderazione
 dove: peso di ponderazione = massimo tra il compenso medio riferito a *Tipologia di attività: Assistenza tecnica ed economica nelle contrattazioni di compravendita e/o locazione di beni immobili* e la soglia inferiore provinciale di riferimento (vedi tabella "Valori di soglia inferiore a livello provinciale della Tipologia di attività") diviso 175
- Numero Totale Incarichi riferito a *Tipologia di attività: Assistenza tecnica alla produzione, alla trasformazione, alla conservazione* moltiplicato per peso di ponderazione
 dove: peso di ponderazione = massimo tra il compenso medio riferito a *Tipologia di attività: Assistenza tecnica alla produzione, alla trasformazione, alla conservazione* e la soglia inferiore provinciale di riferimento (vedi tabella "Valori di soglia inferiore a livello provinciale della Tipologia di attività") diviso 175
- Numero Totale Incarichi riferito a *Tipologia di attività: Consulenza e controllo per la certificazione del biologico e della qualità* moltiplicato per peso di ponderazione
 dove: peso di ponderazione = massimo tra il compenso medio riferito a *Tipologia di attività: Consulenza e controllo per la certificazione del biologico e della qualità* e la soglia inferiore provinciale di riferimento (vedi tabella "Valori di soglia inferiore a livello provinciale della Tipologia di attività") diviso 175
- Numero Totale Incarichi riferito a *Tipologia di attività: Callanti* moltiplicato per peso di ponderazione
 dove: peso di ponderazione = massimo tra il compenso medio riferito a *Tipologia di attività: Callanti* e la soglia inferiore provinciale di riferimento (vedi tabella "Valori di soglia inferiore a livello provinciale della Tipologia di attività") diviso 175
- Numero Totale Incarichi riferito a *Tipologia di attività: Consulenza continuativa e non esclusiva nella gestione di aziende agricole e/o forestali* moltiplicato per peso di ponderazione
 dove: peso di ponderazione = massimo tra il compenso medio riferito a *Tipologia di attività: Consulenza continuativa e non esclusiva nella gestione di aziende agricole e/o forestali* e la soglia inferiore provinciale di riferimento (vedi tabella "Valori di soglia inferiore a livello provinciale della Tipologia di attività") diviso 175
- Numero Totale Incarichi riferito a *Tipologia di attività: Consulenza continuativa e non esclusiva nella gestione di aziende agro-industriali* moltiplicato per peso di ponderazione
 dove: peso di ponderazione = massimo tra il compenso medio riferito a *Tipologia di attività: Consulenza continuativa e non esclusiva nella gestione di aziende agro-industriali* e la soglia inferiore provinciale di riferimento (vedi tabella "Valori di soglia inferiore a livello provinciale della Tipologia di attività") diviso 175
- Numero Totale Incarichi riferito a *Tipologia di attività: Consulenza tecnica, economica, contabile, fiscale-bancaria continuativa e non esclusiva e cartella aziendale* moltiplicato per peso di ponderazione
 dove: peso di ponderazione = massimo tra il compenso medio riferito a *Tipologia di attività: Consulenza tecnica, economica, contabile, fiscale-bancaria continuativa e non esclusiva e cartella aziendale* e la soglia inferiore provinciale di riferimento (vedi tabella "Valori di soglia inferiore a livello provinciale della Tipologia di attività") diviso 175
- Numero Totale Incarichi riferito a *Tipologia di attività: Consulenza tecnica d'ufficio* moltiplicato per peso di ponderazione
 dove: peso di ponderazione = massimo tra il compenso medio riferito a *Tipologia di attività: Consulenza tecnica d'ufficio* e la soglia inferiore provinciale di riferimento (vedi tabella "Valori di soglia inferiore a livello provinciale della Tipologia di attività") diviso 175
- Numero Totale Incarichi riferito a *Tipologia di attività: Coordinatore* moltiplicato per peso di ponderazione
 dove: peso di ponderazione = massimo tra il compenso medio riferito a *Tipologia di attività: Coordinatore* e la soglia inferiore provinciale di riferimento (vedi tabella "Valori di soglia inferiore a livello provinciale della Tipologia di attività") diviso 175
- Numero Totale Incarichi riferito a *Tipologia di attività: Direzione e contabilità lavori ad esclusione dell'ambito "costruzioni rurali, stradali e idrauliche"* moltiplicato per peso di ponderazione



dove: peso di ponderazione = massimo tra il compenso medio riferito a *Tipologia di attività: Direzione e contabilità lavori ad esclusione dell'ambito "costruzioni rurali, stradali e idrauliche"* e la soglia inferiore provinciale di riferimento (vedi tabella "Valori di soglia inferiore a livello provinciale della Tipologia di attività") diviso 175

Numero Totale Incarichi riferito a *Tipologia di attività: Studio di fattibilità/business plan* moltiplicato per peso di ponderazione
dove: peso di ponderazione = massimo tra il compenso medio riferito a *Tipologia di attività: Studio di fattibilità/business plan* e la soglia inferiore provinciale di riferimento (vedi tabella "Valori di soglia inferiore a livello provinciale della Tipologia di attività") diviso 175

Numero Totale Incarichi riferito a *Tipologia di attività: Gestione della sicurezza (D.Lgs. 81/2008)* moltiplicato per peso di ponderazione
dove: peso di ponderazione = massimo tra il compenso medio riferito a *Tipologia di attività: Gestione della sicurezza (D.Lgs. 81/2008)* e la soglia inferiore provinciale di riferimento (vedi tabella "Valori di soglia inferiore a livello provinciale della Tipologia di attività") diviso 175

Numero Totale Incarichi riferito a *Tipologia di attività: Studi e valutazioni di impatto ambientale, certificazioni ambientali* moltiplicato per peso di ponderazione
dove: peso di ponderazione = massimo tra il compenso medio riferito a *Tipologia di attività: Studi e valutazioni di impatto ambientale, certificazioni ambientali* e la soglia inferiore provinciale di riferimento (vedi tabella "Valori di soglia inferiore a livello provinciale della Tipologia di attività") diviso 175

Numero Totale Incarichi riferito a *Tipologia di attività: Indagini, studi e ricerche* moltiplicato per peso di ponderazione
dove: peso di ponderazione = massimo tra il compenso medio riferito a *Tipologia di attività: Indagini, studi e ricerche* e la soglia inferiore provinciale di riferimento (vedi tabella "Valori di soglia inferiore a livello provinciale della Tipologia di attività") diviso 175

Numero Totale Incarichi riferito a *Tipologia di attività: Ispettore* moltiplicato per peso di ponderazione
dove: peso di ponderazione = massimo tra il compenso medio riferito a *Tipologia di attività: Ispettore* e la soglia inferiore provinciale di riferimento (vedi tabella "Valori di soglia inferiore a livello provinciale della Tipologia di attività") diviso 175

Numero Totale Incarichi riferito a *Tipologia di attività: Lavori catastrali, topografici e cartografici* moltiplicato per peso di ponderazione
dove: peso di ponderazione = massimo tra il compenso medio riferito a *Tipologia di attività: Lavori catastrali, topografici e cartografici* e la soglia inferiore provinciale di riferimento (vedi tabella "Valori di soglia inferiore a livello provinciale della Tipologia di attività") diviso 175

Numero Totale Incarichi riferito a *Tipologia di attività: Partecipazioni a consigli di amministrazione, organismi di categoria, panel test e commissioni varie* moltiplicato per peso di ponderazione
dove: peso di ponderazione = massimo tra il compenso medio riferito a *Tipologia di attività: Partecipazioni a consigli di amministrazione, organismi di categoria, panel test e commissioni varie* e la soglia inferiore provinciale di riferimento (vedi tabella "Valori di soglia inferiore a livello provinciale della Tipologia di attività") diviso 175

Numero Totale Incarichi riferito a *Tipologia di attività: Perizie per danni da grandine non remunerate a giornata* moltiplicato per peso di ponderazione
dove: peso di ponderazione = massimo tra il compenso medio riferito a *Tipologia di attività: Perizie per danni da grandine non remunerate a giornata* e la soglia inferiore provinciale di riferimento (vedi tabella "Valori di soglia inferiore a livello provinciale della Tipologia di attività") diviso 175

Numero Totale Incarichi riferito a *Tipologia di attività: Progettazioni diverse da quelle indicate ai rigli da D09 a D13 (inclusi i progetti di pianificazione di lavori ambientali e di trasformazione fondiaria non remunerati a percentuale)* moltiplicato per peso di ponderazione
dove: peso di ponderazione = massimo tra il compenso medio riferito a *Tipologia di attività: Progettazioni diverse da quelle indicate ai rigli da D09 a D13 (inclusi i progetti di pianificazione di lavori ambientali e di trasformazione fondiaria non remunerati a percentuale)* e la soglia inferiore provinciale di riferimento (vedi tabella "Valori di soglia inferiore a livello provinciale della Tipologia di attività") diviso 175



Numero Totale Incarichi riferito a *Tipologia di attività: Progettazione di miglioramento fondiario e piani organici aziendali* moltiplicato per peso di ponderazione dove: peso di ponderazione = massimo tra il compenso medio riferito a *Tipologia di attività: Progettazione di miglioramento fondiario e piani organici aziendali* e la soglia inferiore provinciale di riferimento (vedi tabella "Valori di soglia inferiore a livello provinciale della Tipologia di attività") diviso 175

Numero Totale Incarichi riferito a *Tipologia di attività: Progettazione e sistemazione a verde moltiplicato per peso di ponderazione* dove: peso di ponderazione = massimo tra il compenso medio riferito a *Tipologia di attività: Progettazione di impianti di forestazione e sistemazione a verde* e la soglia inferiore provinciale di riferimento (vedi tabella "Valori di soglia inferiore a livello provinciale della Tipologia di attività") diviso 175

Numero Totale Incarichi riferito a *Tipologia di attività: Progettazione, direzione e contabilità lavori di costruzioni rurali, stradali e idrauliche (importo opere fino a euro 103.291,00)* moltiplicato per peso di ponderazione dove: peso di ponderazione = massimo tra il compenso medio riferito a *Tipologia di attività: Progettazione, direzione e contabilità lavori di costruzioni rurali, stradali e idrauliche (importo opere fino a euro 103.291,00)* e la soglia inferiore provinciale di riferimento (vedi tabella "Valori di soglia inferiore a livello provinciale della Tipologia di attività") diviso 175

Numero Totale Incarichi riferito a *Tipologia di attività: Rilevatore* moltiplicato per peso di ponderazione dove: peso di ponderazione = massimo tra il compenso medio riferito a *Tipologia di attività: Rilevatore* e la soglia inferiore provinciale di riferimento (vedi tabella "Valori di soglia inferiore a livello provinciale della Tipologia di attività") diviso 175

Numero Totale Incarichi riferito a *Tipologia di attività: Stime delle acque, valutazione dei prodotti agricoli, stime da danni a prodotti agricoli* moltiplicato per peso di ponderazione dove: peso di ponderazione = massimo tra il compenso medio riferito a *Tipologia di attività: Stime delle acque, valutazione dei prodotti agricoli, stime da danni a prodotti agricoli* e la soglia inferiore provinciale di riferimento (vedi tabella "Valori di soglia inferiore a livello provinciale della Tipologia di attività") diviso 175

Numero Totale Incarichi riferito a *Tipologia di attività: Stime dei beni immobili (comprese i fabbricati industriali e macchinari), dei diritti reali di godimento, per divisioni patrimoniali, per danni a beni immobili causati da incendio e/o stime forestali e di colture arboree da legno (valore stimato fino a euro 103.291,00)* moltiplicato per peso di ponderazione dove: peso di ponderazione = massimo tra il compenso medio riferito a *Tipologia di attività: Stime dei beni immobili (comprese i fabbricati industriali e macchinari), dei diritti reali di godimento, per divisioni patrimoniali, per danni a beni immobili causati da incendio e/o stime forestali e di colture arboree da legno (valore stimato fino a euro 103.291,00)* e la soglia inferiore provinciale di riferimento (vedi tabella "Valori di soglia inferiore a livello provinciale della Tipologia di attività") diviso 175

Numero Totale Incarichi riferito a *Tipologia di attività: Stime di sorte e di frutti pendenti (comprese le stime per danni a sorte/frutti pendenti causati da incendio) moltiplicato per peso di ponderazione* dove: peso di ponderazione = massimo tra il compenso medio riferito a *Tipologia di attività: Stime di sorte e di frutti pendenti (comprese le stime per danni a sorte/frutti pendenti causati da incendio)* e la soglia inferiore provinciale di riferimento (vedi tabella "Valori di soglia inferiore a livello provinciale della Tipologia di attività") diviso 175

Numero Totale Incarichi riferito a *Tipologia di attività: Progettazione, direzione e contabilità lavori di costruzioni rurali, stradali e idrauliche (importo opere oltre euro 103.291,00)* moltiplicato per peso di ponderazione dove: peso di ponderazione = massimo tra il compenso medio riferito a *Tipologia di attività: Progettazione, direzione e contabilità lavori di costruzioni rurali, stradali e idrauliche (importo opere oltre euro 103.291,00)* e la soglia inferiore provinciale di riferimento (vedi tabella "Valori di soglia inferiore a livello provinciale della Tipologia di attività") diviso 175

Numero Totale Incarichi riferito a *Tipologia di attività: Stime dei beni immobili (comprese i fabbricati industriali e macchinari), dei diritti reali di godimento, per divisioni patrimoniali, per danni a beni immobili causati da incendio e/o stime forestali e di colture arboree da legno (valore stimato oltre euro 103.291,00)* moltiplicato per peso di ponderazione



dove: peso di ponderazione = massimo tra il compenso medio riferito a *Tipologia di attività: Stime dei beni immobili (compresi i fabbricati industriali e macchinari), dei diritti reali di godimento, per divisioni patrimoniali, per danni a beni immobili causati da incendio e/o stime forestali e di colture arboree da legno (valore stimato oltre euro 103,291,00)* e la soglia inferiore provinciale di riferimento (vedi tabella "Valori di soglia inferiore a livello provinciale della Tipologia di attività") diviso 175.

La variabile "Numero riferito alla variabile aggregata N° 11" è calcolata come somma di:

Numero Totale Incarichi riferito a *Tipologia di attività: Analisi fisiche, chimiche e biologiche di prodotti e sostanze agrarie* moltiplicato per peso di ponderazione

dove: peso di ponderazione = massimo tra il compenso medio riferito a *Tipologia di attività: Analisi fisiche, chimiche e biologiche di prodotti e sostanze agrarie* e la soglia inferiore provinciale di riferimento (vedi tabella "Valori di soglia inferiore a livello provinciale della Tipologia di attività") diviso 175

Numero Totale Incarichi riferito a *Tipologia di attività: Assistente e/o tirocinante* moltiplicato per peso di ponderazione

dove: peso di ponderazione = massimo tra il compenso medio riferito a *Tipologia di attività: Assistente e/o tirocinante* e la soglia inferiore provinciale di riferimento (vedi tabella "Valori di soglia inferiore a livello provinciale della Tipologia di attività") diviso 175

Numero Totale Incarichi riferito a *Tipologia di attività: Assistenza tecnica ed economica nelle contrattazioni di compravendita e/o locazione di beni immobili* moltiplicato per peso di ponderazione

dove: peso di ponderazione = massimo tra il compenso medio riferito a *Tipologia di attività: Assistenza tecnica ed economica nelle contrattazioni di compravendita e/o locazione di beni immobili* e la soglia inferiore provinciale di riferimento (vedi tabella "Valori di soglia inferiore a livello provinciale della Tipologia di attività") diviso 175

Numero Totale Incarichi riferito a *Tipologia di attività: Assistenza tecnica alla produzione, alla trasformazione, alla conservazione* moltiplicato per peso di ponderazione

dove: peso di ponderazione = massimo tra il compenso medio riferito a *Tipologia di attività: Assistenza tecnica alla produzione, alla trasformazione, alla conservazione* e la soglia inferiore provinciale di riferimento (vedi tabella "Valori di soglia inferiore a livello provinciale della Tipologia di attività") diviso 175

Numero Totale Incarichi riferito a *Tipologia di attività: Consulenza e controllo per la certificazione del biologico e della qualità* moltiplicato per peso di ponderazione

dove: peso di ponderazione = massimo tra il compenso medio riferito a *Tipologia di attività: Consulenza e controllo per la certificazione del biologico e della qualità* e la soglia inferiore provinciale di riferimento (vedi tabella "Valori di soglia inferiore a livello provinciale della Tipologia di attività") diviso 175

Numero Totale Incarichi riferito a *Tipologia di attività: Callanti* moltiplicato per peso di ponderazione

dove: peso di ponderazione = massimo tra il compenso medio riferito a *Tipologia di attività: Callanti* e la soglia inferiore provinciale di riferimento (vedi tabella "Valori di soglia inferiore a livello provinciale della Tipologia di attività") diviso 175

Numero Totale Incarichi riferito a *Tipologia di attività: Consulenza continuativa e non esclusiva nella gestione di aziende agricole e/o forestali* moltiplicato per peso di ponderazione

dove: peso di ponderazione = massimo tra il compenso medio riferito a *Tipologia di attività: Consulenza continuativa e non esclusiva nella gestione di aziende agricole e/o forestali* e la soglia inferiore provinciale di riferimento (vedi tabella "Valori di soglia inferiore a livello provinciale della Tipologia di attività") diviso 175

Numero Totale Incarichi riferito a *Tipologia di attività: Consulenza continuativa e non esclusiva nella gestione di aziende agro-industriali* moltiplicato per peso di ponderazione

dove: peso di ponderazione = massimo tra il compenso medio riferito a *Tipologia di attività: Consulenza continuativa e non esclusiva nella gestione di aziende agro-industriali* e la soglia inferiore provinciale di riferimento (vedi tabella "Valori di soglia inferiore a livello provinciale della Tipologia di attività") diviso 175

Numero Totale Incarichi riferito a *Tipologia di attività: Consulenza tecnica, economica, contabile, fiscale-banaria continuativa e non esclusiva e curatela aziendale* moltiplicato per peso di ponderazione



dove: peso di ponderazione = massimo tra il compenso medio riferito a *Tipologia di attività: Consulenza tecnica, economica, contabile, fiscale-bancaria continuativa e non esclusiva e cartella aziendale* e la soglia inferiore provinciale di riferimento (vedi tabella "Valori di soglia inferiore a livello provinciale della Tipologia di attività") diviso 175

Numero Totale Incarichi riferito a *Tipologia di attività: Coordinatore* moltiplicato per peso di ponderazione
dove: peso di ponderazione = massimo tra il compenso medio riferito a *Tipologia di attività: Coordinatore* e la soglia inferiore provinciale di riferimento (vedi tabella "Valori di soglia inferiore a livello provinciale della Tipologia di attività") diviso 175

Numero Totale Incarichi riferito a *Tipologia di attività: Direzione e contabilità lavori ad esclusione dell'ambito "costruzioni rurali, stradali e idrauliche"* moltiplicato per peso di ponderazione
dove: peso di ponderazione = massimo tra il compenso medio riferito a *Tipologia di attività: Direzione e contabilità lavori ad esclusione dell'ambito "costruzioni rurali, stradali e idrauliche"* e la soglia inferiore provinciale di riferimento (vedi tabella "Valori di soglia inferiore a livello provinciale della Tipologia di attività") diviso 175

Numero Totale Incarichi riferito a *Tipologia di attività: Docenza in corsi di formazione (esclusa l'attività di lavoro dipendente)* moltiplicato per peso di ponderazione
dove: peso di ponderazione = massimo tra il compenso medio riferito a *Tipologia di attività: Docenza in corsi di formazione (esclusa l'attività di lavoro dipendente)* e la soglia inferiore provinciale di riferimento (vedi tabella "Valori di soglia inferiore a livello provinciale della Tipologia di attività") diviso 175

Numero Totale Incarichi riferito a *Tipologia di attività: Studio di fattibilità/business plan* moltiplicato per peso di ponderazione
dove: peso di ponderazione = massimo tra il compenso medio riferito a *Tipologia di attività: Studio di fattibilità/business plan* e la soglia inferiore provinciale di riferimento (vedi tabella "Valori di soglia inferiore a livello provinciale della Tipologia di attività") diviso 175

Numero Totale Incarichi riferito a *Tipologia di attività: Gestione della sicurezza (D.Lgs. 81/2008)* moltiplicato per peso di ponderazione
dove: peso di ponderazione = massimo tra il compenso medio riferito a *Tipologia di attività: Gestione della sicurezza (D.Lgs. 81/2008)* e la soglia inferiore provinciale di riferimento (vedi tabella "Valori di soglia inferiore a livello provinciale della Tipologia di attività") diviso 175

Numero Totale Incarichi riferito a *Tipologia di attività: Studi e valutazioni di impatto ambientale, verificazioni ambientali* moltiplicato per peso di ponderazione
dove: peso di ponderazione = massimo tra il compenso medio riferito a *Tipologia di attività: Studi e valutazioni di impatto ambientale, verificazioni ambientali* e la soglia inferiore provinciale di riferimento (vedi tabella "Valori di soglia inferiore a livello provinciale della Tipologia di attività") diviso 175

Numero Totale Incarichi riferito a *Tipologia di attività: Indagini, studi e ricerche* moltiplicato per peso di ponderazione
dove: peso di ponderazione = massimo tra il compenso medio riferito a *Tipologia di attività: Indagini, studi e ricerche* e la soglia inferiore provinciale di riferimento (vedi tabella "Valori di soglia inferiore a livello provinciale della Tipologia di attività") diviso 175

Numero Totale Incarichi riferito a *Tipologia di attività: Ispettore* moltiplicato per peso di ponderazione
dove: peso di ponderazione = massimo tra il compenso medio riferito a *Tipologia di attività: Ispettore* e la soglia inferiore provinciale di riferimento (vedi tabella "Valori di soglia inferiore a livello provinciale della Tipologia di attività") diviso 175

Numero Totale Incarichi riferito a *Tipologia di attività: Lavori catastrali, topografici e cartografici* moltiplicato per peso di ponderazione
dove: peso di ponderazione = massimo tra il compenso medio riferito a *Tipologia di attività: Lavori catastrali, topografici e cartografici* e la soglia inferiore provinciale di riferimento (vedi tabella "Valori di soglia inferiore a livello provinciale della Tipologia di attività") diviso 175

Numero Totale Incarichi riferito a *Tipologia di attività: Partecipazioni a consigli di amministrazione, organismi di categoria, panel test e commissioni varie* moltiplicato per peso di ponderazione



dove: peso di ponderazione = massimo tra il compenso medio riferito a *Tipologia di attività: Partecipazioni a consigli di amministrazione, organismi di categoria, panel test e commissioni varie* e la soglia inferiore provinciale di riferimento (vedi tabella "Valori di soglia inferiore a livello provinciale della Tipologia di attività") diviso 175

Numero Totale Incarichi riferito a *Tipologia di attività: Perizie per danni da grandine non remunerate a giornata moltiplicato per peso di ponderazione*
dove: peso di ponderazione = massimo tra il compenso medio riferito a *Tipologia di attività: Perizie per danni da grandine non remunerate a giornata* e la soglia inferiore provinciale di riferimento (vedi tabella "Valori di soglia inferiore a livello provinciale della Tipologia di attività") diviso 175

Numero Totale Incarichi riferito a *Tipologia di attività: Progettazioni diverse da quelle indicate ai rigli da D09 a D13 (inclusi i progetti di pianificazione di lavori ambientali e/o territoriale e di trasformazione fondiaria non remunerati a percentuale) moltiplicato per peso di ponderazione*
dove: peso di ponderazione = massimo tra il compenso medio riferito a *Tipologia di attività: Progettazioni diverse da quelle indicate ai rigli da D09 a D13 (inclusi i progetti di pianificazione di lavori ambientali e/o territoriale e di trasformazione fondiaria non remunerati a percentuale)* e la soglia inferiore provinciale di riferimento (vedi tabella "Valori di soglia inferiore a livello provinciale della Tipologia di attività") diviso 175

Numero Totale Incarichi riferito a *Tipologia di attività: Progettazione di miglioramento fondiario e piani organici aziendali moltiplicato per peso di ponderazione*
dove: peso di ponderazione = massimo tra il compenso medio riferito a *Tipologia di attività: Progettazione di miglioramento fondiario e piani organici aziendali* e la soglia inferiore provinciale di riferimento (vedi tabella "Valori di soglia inferiore a livello provinciale della Tipologia di attività") diviso 175

Numero Totale Incarichi riferito a *Tipologia di attività: Progettazione di impianti di forestazione e sistemazione a verde moltiplicato per peso di ponderazione*
dove: peso di ponderazione = massimo tra il compenso medio riferito a *Tipologia di attività: Progettazione di impianti di forestazione e sistemazione a verde* e la soglia inferiore provinciale di riferimento (vedi tabella "Valori di soglia inferiore a livello provinciale della Tipologia di attività") diviso 175

Numero Totale Incarichi riferito a *Tipologia di attività: Progettazione di impianti ed aree verdi moltiplicato per peso di ponderazione*
dove: peso di ponderazione = massimo tra il compenso medio riferito a *Tipologia di attività: Progettazione di impianti e miglioramento dei parchi, giardini ed aree verdi* e la soglia inferiore provinciale di riferimento (vedi tabella "Valori di soglia inferiore a livello provinciale della Tipologia di attività") diviso 175

Numero Totale Incarichi riferito a *Tipologia di attività: Progettazione, direzione e contabilità lavori di costruzioni rurali, stradali e idrauliche (importo opere fino a euro 103.291,00) moltiplicato per peso di ponderazione*
dove: peso di ponderazione = massimo tra il compenso medio riferito a *Tipologia di attività: Progettazione, direzione e contabilità lavori di costruzioni rurali, stradali e idrauliche (importo opere fino a euro 103.291,00)* e la soglia inferiore provinciale di riferimento (vedi tabella "Valori di soglia inferiore a livello provinciale della Tipologia di attività") diviso 175

Numero Totale Incarichi riferito a *Tipologia di attività: Rilevatore moltiplicato per peso di ponderazione*
dove: peso di ponderazione = massimo tra il compenso medio riferito a *Tipologia di attività: Rilevatore* e la soglia inferiore provinciale di riferimento (vedi tabella "Valori di soglia inferiore a livello provinciale della Tipologia di attività") diviso 175

Numero Totale Incarichi riferito a *Tipologia di attività: Stime delle acque, valutazione dei prodotti agricoli, stime da danni a prodotti agricoli moltiplicato per peso di ponderazione*
dove: peso di ponderazione = massimo tra il compenso medio riferito a *Tipologia di attività: Stime delle acque, valutazione dei prodotti agricoli, stime da danni a prodotti agricoli* e la soglia inferiore provinciale di riferimento (vedi tabella "Valori di soglia inferiore a livello provinciale della Tipologia di attività") diviso 175

Numero Totale Incarichi riferito a *Tipologia di attività: Stime dei beni immobili (comprese i fabbricati industriali e macchinari), dei diritti reali di godimento, per divisioni patrimoniali, per danni a beni immobili causati da incendio e/o stime forestate e di colture arboree da legno (valore stimato fino a euro 103.291,00) moltiplicato per peso di ponderazione*



dove: peso di ponderazione = massimo tra il compenso medio riferito a *Tipologia di attività: Stime dei beni immobili (compresi i fabbricati industriali e macchinari), dei diritti reali di godimento, per divisioni patrimoniali, per danni a beni immobili causati da incendio e/o stime forestali e di colture arboree da legno (valore stimato fino a euro 103.291,00)* e la soglia inferiore provinciale di riferimento (vedi tabella "Valori di soglia inferiore a livello provinciale della Tipologia di attività") diviso 175

Numero Totale Incarichi riferito a *Tipologia di attività: Stime di sorte e di frutti pendenti (compresi le stime per danni a sorte/frutti pendenti causati da incendio)* moltiplicato per peso di ponderazione

dove: peso di ponderazione = massimo tra il compenso medio riferito a *Tipologia di attività: Stime di sorte e di frutti pendenti (compresi le stime per danni a sorte/frutti pendenti causati da incendio)* e la soglia inferiore provinciale di riferimento (vedi tabella "Valori di soglia inferiore a livello provinciale della Tipologia di attività") diviso 175

Numero Totale Incarichi riferito a *Tipologia di attività: Studi agronomici, geopedologici, vegetazionali, paesaggistici* moltiplicato per peso di ponderazione


dove: peso di ponderazione = massimo tra il compenso medio riferito a *Tipologia di attività: Studi agronomici, geopedologici, vegetazionali, paesaggistici* e la soglia inferiore provinciale di riferimento (vedi tabella "Valori di soglia inferiore a livello provinciale della Tipologia di attività") diviso 175

Numero Totale Incarichi riferito a *Tipologia di attività: Progettazione, direzione e contabilità lavori di costruzioni rurali, stradali e idrauliche (importo opere oltre euro 103.291,00)* moltiplicato per peso di ponderazione

dove: peso di ponderazione = massimo tra il compenso medio riferito a *Tipologia di attività: Progettazione, direzione e contabilità lavori di costruzioni rurali, stradali e idrauliche (importo opere oltre euro 103.291,00)* e la soglia inferiore provinciale di riferimento (vedi tabella "Valori di soglia inferiore a livello provinciale della Tipologia di attività") diviso 175


Numero Totale Incarichi riferito a *Tipologia di attività: Stime dei beni immobili (compresi i fabbricati industriali e macchinari), dei diritti reali di godimento, per divisioni patrimoniali, per danni a beni immobili causati da incendio e/o stime forestali e di colture arboree da legno (valore stimato oltre euro 103.291,00)* moltiplicato per peso di ponderazione

dove: peso di ponderazione = massimo tra il compenso medio riferito a *Tipologia di attività: Stime dei beni immobili (compresi i fabbricati industriali e macchinari), dei diritti reali di godimento, per divisioni patrimoniali, per danni a beni immobili causati da incendio e/o stime forestali e di colture arboree da legno (valore stimato oltre euro 103.291,00)* e la soglia inferiore provinciale di riferimento (vedi tabella "Valori di soglia inferiore a livello provinciale della Tipologia di attività") diviso 175.




VALORI DI SOGLIA INFERIORE A LIVELLO PROVINCIALE DELLA TIPOLOGIA DI ATTIVITÀ


Provincia	Progettazione, direzione e contabilità lavori di costruzioni rurali, stradali e idrauliche (importo opere fino a euro 103.291,00)	Progettazione, direzione e contabilità lavori di costruzioni rurali, stradali e idrauliche (importo opere oltre euro 103.291,00)	Progettazione di impianti di forestazione e sistemazione a verde	Progettazione di miglioramento fondiario e piani organici aziendali	Progettazione di impianto e miglioramento dei parchi, giardini ed aree verdi	Progettazioni diverse da quelle indicate ai righi da D09 a D13 (inclusi i progetti di pianificazione di lavori ambientali e/o territoriale e di trasformazione fondiaria non remunerati a percentuale)	Direzione e contabilità lavori ad esclusione dell'ambito "costruzioni rurali, stradali e idrauliche"
AG	1.295	1.929	944	1.149	956	1.169	1.131
AL	1.315	2.256	944	1.149	956	1.169	1.234
AN	1.315	2.342	960	1.149	956	1.169	1.234
AO	1.315	2.256	944	1.149	956	1.169	1.234
AP	1.315	2.342	960	1.149	956	1.169	1.234
AQ	1.295	1.929	944	1.149	956	1.169	1.131
AR	1.315	2.342	960	1.149	956	1.169	1.234
AT	1.315	2.256	944	1.149	956	1.169	1.234
AV	1.295	1.929	944	1.149	956	1.169	1.234
BA	1.295	1.929	944	1.149	956	1.169	1.131
BG	1.315	2.342	960	1.149	956	1.169	1.287
BI	1.315	2.256	944	1.149	956	1.169	1.234
BL	1.315	2.256	944	1.149	956	1.169	1.234
BN	1.295	1.929	944	1.149	956	1.169	1.234
BO	1.315	2.342	960	1.149	956	1.169	1.234
BR	1.295	1.929	944	1.149	956	1.169	1.234
BS	1.315	2.342	960	1.149	956	1.169	1.287
BT	1.295	1.929	944	1.149	956	1.169	1.131
BZ	1.315	2.342	960	1.149	956	1.169	1.234
CA	1.295	1.929	944	1.149	956	1.169	1.131
CB	1.295	1.929	944	1.149	956	1.169	1.131
CE	1.295	1.929	944	1.149	956	1.169	1.131
CH	1.295	1.929	944	1.149	956	1.169	1.131




Provincia	Progettazione, direzione e contabilità lavori di costruzioni rurali, stradali e idrauliche (importo opere fino a euro 103.291,00)	Progettazione, direzione e contabilità lavori di costruzioni rurali, stradali e idrauliche (importo opere oltre euro 103.291,00)	Progettazione di impianti di forestazione e sistemazione a verde	Progettazione di miglioramento fondiario e piani organici aziendali	Progettazione di impianto e miglioramento dei parchi, giardini ed aree verdi	Progettazioni diverse da quelle indicate ai righi da D09 a D13 (inclusi i progetti di pianificazione di lavori ambientali e/o territoriali e di trasformazione fondiaria non remunerati a percentuale)	Direzione e contabilità lavori ad esclusione dell'ambito "costruzioni rurali, stradali e idrauliche"
CI	1.295	1.929	944	1.149	956	1.169	1.131
CL	1.295	1.929	944	1.149	956	1.169	1.234
CN	1.315	2.256	944	1.149	956	1.169	1.234
CO	1.315	2.256	944	1.149	956	1.169	1.287
CR	1.315	2.256	944	1.149	956	1.169	1.287
CS	1.295	1.929	944	1.149	956	1.169	1.131
CT	1.295	1.929	944	1.149	956	1.169	1.131
CZ	1.295	1.929	944	1.149	956	1.169	1.131
EN	1.295	1.929	944	1.149	956	1.169	1.234
FC	1.315	2.342	960	1.149	956	1.169	1.234
FE	1.315	2.256	944	1.149	956	1.169	1.234
FG	1.295	1.929	944	1.149	956	1.169	1.131
FI	1.315	2.342	960	1.149	956	1.169	1.234
FM	1.315	2.342	960	1.149	956	1.169	1.234
FR	1.295	1.929	944	1.149	956	1.169	1.131
GE	1.315	2.342	960	1.149	956	1.169	1.234
GO	1.315	2.256	944	1.149	956	1.169	1.234
GR	1.315	2.342	960	1.149	956	1.169	1.234
IM	1.315	2.342	944	1.149	956	1.169	1.234
IS	1.295	1.929	944	1.149	956	1.169	1.131
KR	1.295	1.929	944	1.149	956	1.169	1.131
LC	1.315	2.256	944	1.149	956	1.169	1.287
LE	1.295	1.929	944	1.149	956	1.169	1.131
LI	1.315	2.342	960	1.149	956	1.169	1.234




Provincia	Progettazione, direzione e contabilità lavori di costruzioni rurali, stradali e idrauliche (importo opere fino a euro 103.291,00)	Progettazione, direzione e contabilità lavori di costruzioni rurali, stradali e idrauliche (importo opere oltre euro 103.291,00)	Progettazione di impianti di forestazione e sistemazione a verde	Progettazione di miglioramento fondiario e piani organici aziendali	Progettazione di impianto e miglioramento dei parchi, giardini ed aree verdi	Progettazioni diverse da quelle indicate ai righi da D09 a D13 (inclusi i progetti di pianificazione di lavori ambientali e/o territoriali e di trasformazione fondiaria non remunerati a percentuale)	Direzione e contabilità lavori ad esclusione dell'ambito "costruzioni rurali, stradali e idrauliche"
LO	1.315	2.342	960	1.149	956	1.169	1.287
LT	1.295	1.929	944	1.149	956	1.169	1.131
LU	1.315	2.342	960	1.149	956	1.169	1.234
MB	1.315	2.342	960	1.149	956	1.169	1.287
MC	1.315	2.342	960	1.149	956	1.169	1.234
ME	1.295	1.929	944	1.149	956	1.169	1.131
MI	1.315	2.342	960	1.149	956	1.169	1.287
MN	1.315	2.342	960	1.149	956	1.169	1.287
MO	1.315	2.342	960	1.149	956	1.169	1.234
MS	1.315	2.342	960	1.149	956	1.169	1.234
MT	1.295	1.929	944	1.149	956	1.169	1.131
NA	1.295	1.929	944	1.149	956	1.169	1.131
NO	1.315	2.256	944	1.149	956	1.169	1.234
NU	1.295	1.929	944	1.149	956	1.169	1.131
OG	1.295	1.929	944	1.149	956	1.169	1.131
OR	1.295	1.929	944	1.149	956	1.169	1.131
OT	1.295	1.929	944	1.149	956	1.169	1.131
PA	1.295	1.929	944	1.149	956	1.169	1.131
PC	1.315	2.342	960	1.149	956	1.169	1.234
PD	1.315	2.342	960	1.149	956	1.169	1.234
PE	1.315	2.342	960	1.149	956	1.169	1.118
PG	1.315	2.342	960	1.149	956	1.169	1.234
PI	1.315	2.342	960	1.149	956	1.169	1.234
PN	1.315	2.256	944	1.149	956	1.169	1.234




Provincia	Progettazione, direzione e contabilità lavori di costruzioni rurali, stradali e idrauliche (importo opere fino a euro 103.291,00)	Progettazione, direzione e contabilità lavori di costruzioni rurali, stradali e idrauliche (importo opere oltre euro 103.291,00)	Progettazione di impianti di forestazione e sistemazione a verde	Progettazione di miglioramento fondiario e piani organici aziendali	Progettazione di impianto e miglioramento dei parchi, giardini ed aree verdi	Progettazioni diverse da quelle indicate ai righi da D09 a D13 (inclusi i progetti di pianificazione di lavori ambientali e/o territoriale e di trasformazione fondiaria non remunerati a percentuale)	Direzione e contabilità lavori ad esclusione dell'ambito "Costruzioni rurali, stradali e idrauliche"
PO	1.315	2.342	960	1.149	956	1.169	1.234
PR	1.315	2.342	960	1.149	956	1.169	1.234
PT	1.315	2.342	960	1.149	956	1.169	1.234
PU	1.315	2.342	960	1.149	956	1.169	1.234
PV	1.315	2.256	944	1.149	956	1.169	1.287
PZ	1.295	1.929	944	1.149	956	1.169	1.137
RA	1.315	2.342	960	1.149	956	1.169	1.234
RC	1.295	1.929	944	1.149	956	1.169	1.131
RE	1.315	2.342	960	1.149	956	1.169	1.234
RG	1.295	1.929	944	1.149	956	1.169	1.131
RI	1.295	1.929	944	1.149	956	1.169	1.131
RM	1.315	2.342	960	1.149	956	1.169	1.323
RN	1.315	2.342	960	1.149	956	1.169	1.234
RO	1.315	2.256	944	1.149	956	1.169	1.234
SA	1.295	1.929	944	1.149	956	1.169	1.131
SI	1.315	2.342	960	1.149	956	1.169	1.234
SO	1.315	2.342	960	1.149	956	1.169	1.287
SP	1.315	2.342	960	1.149	956	1.169	1.234
SR	1.295	1.929	944	1.149	956	1.169	1.131
SS	1.295	1.929	944	1.149	956	1.169	1.131
SV	1.315	2.342	960	1.149	956	1.169	1.234
TA	1.295	1.929	944	1.149	956	1.169	1.131
TE	1.295	1.929	944	1.149	956	1.169	1.131
TN	1.315	2.342	960	1.149	956	1.169	1.234



Provincia	Progettazione, direzione e contabilità lavori di costruzioni rurali, stradali e idrauliche (importo opere fino a euro 103.291,00)	Progettazione, direzione e contabilità lavori di costruzioni rurali, stradali e idrauliche (importo opere oltre euro 103.291,00)	Progettazione di impianti di forestazione e sistemazione a verde	Progettazione di miglioramento fondiario e piani organici aziendali	Progettazione di impianto e miglioramento dei parchi, giardini ed aree verdi	Progettazioni diverse da quelle indicate ai righi da D09 a D13 (inclusi i progetti di pianificazione di lavori ambientali e/o territoriale e di trasformazione fondiaria non remunerati a percentuale)	Direzione e contabilità lavori ad esclusione dell'ambito "Costruzioni rurali, stradali e idrauliche"
TO	1.315	2.342	960	1.149	956	1.169	1.234
TP	1.295	1.929	944	1.149	956	1.169	1.131
TR	1.315	2.256	944	1.149	956	1.169	1.234
TS	1.315	2.343	960	1.149	956	1.169	1.234
TV	1.315	2.342	960	1.149	956	1.169	1.234
UD	1.315	2.256	944	1.149	956	1.169	1.234
V/A	1.315	2.256	944	1.149	956	1.169	1.287
VB	1.315	2.256	944	1.149	956	1.169	1.234
VC	1.315	2.256	944	1.149	956	1.169	1.234
VE	1.315	2.342	960	1.149	956	1.169	1.234
VI	1.315	2.342	960	1.149	956	1.169	1.234
VR	1.315	2.342	960	1.149	956	1.169	1.234
VS	1.295	1.929	944	1.149	956	1.169	1.131
VT	1.315	2.256	944	1.149	956	1.169	1.234
VV	1.295	1.929	944	1.149	956	1.169	1.131



Provincia	Collaudi	Consulenza tecnica, economica, contabile, fiscale-bancaria continuativa e non esclusiva e curatela aziendale	Consulenza continuativa e non esclusiva nella gestione di aziende agro-industriali	Consulenza continuativa e non esclusiva nella gestione di aziende agricole e/o forestali	Consulenza tecnica d'ufficio	Consulenze diverse da quelle indicate ai righi da D17 a D20 (incluse le consulenze non continuative)	Assistenza tecnica ed economica nelle contrattazioni di compravendita e/o locazione di beni immobili
AG	594	987	1.588	1.212	626	848	426
AL	687	987	1.656	1.212	626	848	426
AN	687	987	1.656	1.212	626	848	426
AO	687	987	1.656	1.212	626	848	426
AP	687	987	1.656	1.212	626	848	426
AQ	594	987	1.588	1.212	626	848	426
AR	687	987	1.656	1.212	626	848	426
AT	687	987	1.656	1.212	626	848	426
AV	594	987	1.588	1.212	626	848	426
BA	594	987	1.588	1.212	626	848	426
BG	687	987	1.656	1.212	626	848	426
BI	687	987	1.656	1.212	626	848	426
BL	687	987	1.656	1.212	626	848	426
BN	594	987	1.588	1.212	626	848	426
BO	687	987	1.656	1.212	626	848	426
BR	594	987	1.588	1.212	626	848	426
BS	687	987	1.656	1.212	626	848	426
BT	594	987	1.588	1.212	626	848	426
BZ	687	987	1.656	1.212	626	848	426
CA	594	987	1.588	1.212	626	848	426
CB	594	987	1.588	1.212	626	848	426
CE	594	987	1.588	1.212	626	848	426




Provincia	Collaudi	Consulenza tecnica, economica, contabile, fiscale-bancaria continuativa e non esclusiva e curatela aziendale	Consulenza e non esclusiva nella gestione di aziende agro-industriali	Consulenza e non esclusiva nella gestione di aziende agricole e/o forestali	Consulenza tecnica d'ufficio	Consulenze diverse da quelle indicate ai righi da D17 a D20 (incluse le consulenze non continuative)	Assistenza tecnica ed economica nelle contrattazioni di compravendita e/o locazione di beni immobili
CH	594	987	1.588	1.212	626	848	426
CI	594	987	1.588	1.212	626	848	426
CL	594	987	1.588	1.212	626	848	426
CN	687	987	1.656	1.212	626	848	426
CO	687	987	1.656	1.212	626	848	426
CR	687	987	1.656	1.212	626	848	426
CS	594	987	1.588	1.212	626	848	426
CT	594	987	1.588	1.212	626	848	426
CZ	594	987	1.588	1.212	626	848	426
EN	594	987	1.588	1.212	626	848	426
FC	687	987	1.656	1.212	626	848	426
FE	687	987	1.656	1.212	626	848	426
FG	594	987	1.588	1.212	626	848	426
FI	687	987	1.656	1.212	626	848	426
FM	687	987	1.656	1.212	626	848	426
FR	594	987	1.588	1.212	626	848	426
GE	687	987	1.656	1.212	626	848	426
GO	687	987	1.656	1.212	626	848	426
GR	687	987	1.656	1.212	626	848	426
IM	687	987	1.656	1.212	626	848	426
IS	594	987	1.588	1.212	626	848	426
KR	594	987	1.588	1.212	626	848	426
LC	687	987	1.656	1.212	626	848	426
LE	594	987	1.588	1.212	626	848	426



Provincia	Collaudi	Consulenza tecnica, economica, contabile, fiscale-bancaria continuativa e non esclusiva e curatela aziendale	Consulenza e non esclusiva nella gestione di aziende agro-industriali	Consulenza e non esclusiva nella gestione di aziende agricole e/o forestali	Consulenza tecnica d'ufficio	Consulenze diverse da quelle indicate ai righi da D17 a D20 (incluse le consulenze non continuative)	Assistenza tecnica ed economica nelle contrattazioni di compravendita e/o locazione di beni immobili
LI	687	987	1.656	1.212	626	848	426
LO	687	987	1.656	1.212	626	848	426
LT	594	987	1.588	1.212	626	848	426
IU	687	987	1.656	1.212	626	848	426
MB	687	987	1.656	1.212	626	848	426
MC	687	987	1.656	1.212	626	848	426
ME	594	987	1.588	1.212	626	848	426
MI	687	987	1.656	1.212	626	848	426
MN	687	987	1.656	1.212	626	848	426
MO	687	987	1.656	1.212	626	848	426
MS	687	987	1.656	1.212	626	848	426
MT	594	987	1.588	1.212	626	848	426
NA	594	987	1.588	1.212	626	848	426
NO	687	987	1.656	1.212	626	848	426
NU	594	987	1.588	1.212	626	848	426
OG	594	987	1.588	1.212	626	848	426
OR	594	987	1.588	1.212	626	848	426
OT	594	987	1.588	1.212	626	848	426
PA	594	987	1.588	1.212	626	848	426
PC	687	987	1.656	1.212	626	848	426
PD	687	987	1.656	1.212	626	848	426
PE	687	987	1.656	1.212	626	848	426
PG	687	987	1.656	1.212	626	848	426
PI	687	987	1.656	1.212	626	848	426




Provincia	Collaudi	Consulenza tecnica, economica, contabile, fiscale-bancaria continuativa e non esclusiva e curatela aziendale	Consulenza e non esclusiva nella gestione di aziende agro-industriali	Consulenza e non esclusiva nella gestione di aziende agricole e/o forestali	Consulenza tecnica d'ufficio	Consulenze diverse da quelle indicate ai righi da D17 a D20 (incluse le consulenze non continuative)	Assistenza tecnica ed economica nelle contrattazioni di compravendita e/o locazione di beni immobili
PN	687	987	1.656	1.212	626	848	426
PO	687	987	1.656	1.212	626	848	426
PR	687	987	1.656	1.212	626	848	426
PT	687	987	1.656	1.212	626	848	426
PU	687	987	1.656	1.212	626	848	426
PV	687	987	1.656	1.212	626	848	426
PZ	594	987	1.588	1.212	626	848	426
RA	687	987	1.656	1.212	626	848	426
RC	594	987	1.588	1.212	626	848	426
RE	687	987	1.656	1.212	626	848	426
RG	594	987	1.588	1.212	626	848	426
RI	594	987	1.588	1.212	626	848	426
RM	687	987	1.656	1.212	626	848	426
RN	687	987	1.656	1.212	626	848	426
RO	687	987	1.656	1.212	626	848	426
SA	594	987	1.588	1.212	626	848	426
SI	687	987	1.656	1.212	626	848	426
SO	687	987	1.656	1.212	626	848	426
SP	687	987	1.656	1.212	626	848	426
SR	594	987	1.588	1.212	626	848	426
SS	594	987	1.588	1.212	626	848	426
SV	687	987	1.656	1.212	626	848	426
TA	594	987	1.588	1.212	626	848	426
TE	594	987	1.588	1.212	626	848	426




Provincia	Collaudi	Consulenza tecnica, economica, contabile, fiscale-bancaria continuativa e non esclusiva e curatela aziendale	Consulenza e non esclusiva nella gestione di aziende agro-industriali	Consulenza e non esclusiva nella gestione di aziende agricole e/o forestali	Consulenza tecnica d'ufficio	Consulenze diverse da quelle indicate ai righi da D17 a D20 (incluse le consulenze non continuative)	Assistenza tecnica ed economica nelle contrattazioni di compravendita e/o locazione di beni immobili
TN	687	987	1.656	1.212	626	848	426
TO	687	987	1.656	1.212	626	848	426
TP	594	987	1.588	1.212	626	848	426
TR	687	987	1.656	1.212	626	848	426
TS	687	987	1.656	1.212	626	848	426
TV	687	987	1.656	1.212	626	848	426
UD	687	987	1.656	1.212	626	848	426
VA	687	987	1.656	1.212	626	848	426
VB	687	987	1.656	1.212	626	848	426
VC	687	987	1.656	1.212	626	848	426
VE	687	987	1.656	1.212	626	848	426
VI	687	987	1.656	1.212	626	848	426
VR	687	987	1.656	1.212	626	848	426
VS	594	987	1.588	1.212	626	848	426
VT	687	987	1.656	1.212	626	848	426
VV	594	987	1.588	1.212	626	848	426




Provincia	Stime dei beni immobili (compresi i fabbricati industriali e macchinari), dei diritti reali di godimento, per divisioni patrimoniali, per danni a beni immobili causati da incendio, e/o stime forestali e di colture arboree da legno (valore stimato fino a euro 103.291,00)	Stime dei beni immobili (compresi i fabbricati industriali e macchinari), dei diritti reali di godimento, per divisioni patrimoniali, per danni a beni immobili causati da incendio e/o stime forestali e di colture arboree da legno (valore stimato oltre euro 103.291,00)	Stime delle acque, prodotti agricoli, stime da danni a prodotti agricoli	Stime di scorte e di frutti pendenti (comprese le stime per danni a scorte/frutti pendenti causati da incendio)	Perizie per danni da grandine non remunerate a giornata	Ispettore	Coordinatore
AG	409	496	389	423	275	286	286
AL	436	569	389	423	275	286	286
AN	436	577	391	423	275	286	286
AO	436	569	389	423	275	286	286
AP	436	577	391	423	275	286	286
AQ	409	496	389	423	275	286	286
AR	436	577	391	423	275	286	286
AT	436	569	389	423	275	286	286
AV	409	496	389	423	275	286	286
BA	409	496	389	423	275	286	286
BG	436	577	391	423	275	286	286
BI	436	569	389	423	275	286	286
BL	436	569	389	423	275	286	286
BN	409	496	389	423	275	286	286
BO	436	577	391	423	275	286	286
BR	409	496	389	423	275	286	286
BS	436	577	391	423	275	286	286
BT	409	496	389	423	275	286	286
BZ	436	577	391	423	275	286	286
CA	409	496	389	423	275	286	286



Provincia	Stime dei beni immobili (compresi i fabbricati industriali e macchinari), dei diritti reali di godimento, per divisioni patrimoniali, per danni a beni immobili causati da incendio e/o stime forestali e di colture arboree da legno stimato fino a euro 103.291,00)	Stime dei beni immobili (compresi i fabbricati industriali e macchinari), dei diritti reali di godimento, per divisioni patrimoniali, per danni a beni immobili causati da incendio e/o stime forestali e di colture arboree da legno (valore stimato oltre euro 103.291,00)	Stime delle acque, valutazione dei prodotti agricoli, stime da danni a prodotti agricoli	Stime di scorte e di frutti pendenti (comprese le stime per danni a scorte/frutti pendenti causati da incendio)	Perizie per danni da grandine non remunerate a giornata	Ispettore	Coordinatore
CB	409	496	389	423	275	286	286
CE	409	496	389	423	275	286	286
CH	409	496	389	423	275	286	286
CI	409	496	389	423	275	286	286
CL	409	496	389	423	275	286	286
CN	436	569	389	423	275	286	286
CO	436	569	389	423	275	286	286
CR	436	569	389	423	275	286	286
CS	409	496	389	423	275	286	286
CT	409	496	389	423	275	286	286
CZ	409	496	389	423	275	286	286
EN	409	496	389	423	275	286	286
FC	436	577	391	423	275	286	286
FE	436	569	389	423	275	286	286
FG	409	496	389	423	275	286	286
FI	436	577	391	423	275	286	286
FM	436	577	391	423	275	286	286
FR	409	496	389	423	275	286	286
GE	436	577	391	423	275	286	286
GO	436	569	389	423	275	286	286
GR	436	577	391	423	275	286	286
IM	436	569	389	423	275	286	286




Provincia	Stime dei beni immobili (compresi i fabbricati industriali e macchinari), dei diritti reali di godimento, per divisioni patrimoniali, per danni a beni immobili causati da incendio e/o stime forestali e di colture arboree da legno stimato fino a euro 103.291,00)	Stime delle acque, valutazione dei prodotti agricoli, stime da danni a prodotti agricoli	Stime di scorte e di frutti pendenti (comprese le stime per danni a scorte/frutti pendenti causati da incendio)	Perizie per danni da grandine non remunerate a giornata	Ispettore	Coordinatore
IS	409	496	389	423	275	286
KR	409	496	389	423	275	286
LC	436	569	389	423	275	286
LE	409	496	389	423	275	286
LI	436	577	391	423	275	286
LO	436	577	391	423	275	286
LT	409	496	389	423	275	286
LU	436	577	391	423	275	286
MB	436	577	391	423	275	286
MC	436	577	391	423	275	286
ME	409	496	389	423	275	286
MI	436	577	391	423	275	286
MN	436	577	391	423	275	286
MO	436	577	391	423	275	286
MS	436	577	391	423	275	286
MT	409	496	389	423	275	286
NA	409	496	389	423	275	286
NO	436	569	389	423	275	286
NU	409	496	389	423	275	286
OG	409	496	389	423	275	286
OR	409	496	389	423	275	286
OT	409	496	389	423	275	286




Provincia	Stime dei beni immobili (compresi i fabbricati industriali e macchinari), dei diritti reali di godimento, per divisioni patrimoniali, per danni a beni immobili causati da incendio e/o stime forestali e di colture arboree da legno stimato fino a euro 103.291,00)	Stime delle acque, valutazione dei prodotti agricoli, stime da danni a prodotti agricoli	Stime di scorte e di frutti pendenti (comprese le stime per danni a scorte/frutti pendenti causati da incendio)	Perizie per danni da grandine non remunerate a giornata	Ispettore	Coordinatore
PA	409	496	389	423	275	286
PC	436	577	391	423	275	286
PD	436	577	391	423	275	286
PE	436	577	391	423	275	286
PG	436	577	391	423	275	286
PI	436	577	391	423	275	286
PN	436	569	389	423	275	286
PO	436	577	391	423	275	286
PR	436	577	391	423	275	286
PT	436	577	391	423	275	286
PU	436	577	391	423	275	286
PV	436	569	389	423	275	286
PZ	409	496	389	423	275	286
RA	436	577	391	423	275	286
RC	409	496	389	423	275	286
RE	436	577	391	423	275	286
RG	409	496	389	423	275	286
RI	409	496	389	423	275	286
RM	436	577	391	423	275	286
RN	436	577	391	423	275	286
RO	436	569	389	423	275	286
SA	409	496	389	423	275	286



Provincia	Stime dei beni immobili (compresi i fabbricati industriali e macchinari), dei diritti di godimento, per divisioni patrimoniali, per danni a beni immobili causati da incendio e/o stime forestali e di colture arboree da colture arboree da legno (valore stimato fino a euro 103.291,00)	Stime dei beni immobili (compresi i fabbricati industriali e macchinari), dei diritti di godimento, per divisioni patrimoniali, per danni a beni immobili causati da incendio e/o stime forestali e di colture arboree da legno (valore stimato oltre euro 103.291,00)	Stime delle acque, valutazione dei prodotti agricoli, stime da danni a prodotti agricoli	Stime di scorte e di frutti pendenti (comprese le stime per danni a scorte/frutti pendenti causati da incendio)	Perizie per danni da grandine non remunerate a giornata	Ispettore	Coordinatore
SI	436	577	391	423	275	286	286
SO	436	577	391	423	275	286	286
SP	436	577	391	423	275	286	286
SR	409	496	389	423	275	286	286
SS	409	496	389	423	275	286	286
SV	436	577	391	423	275	286	286
TA	409	496	389	423	275	286	286
TE	409	496	389	423	275	286	286
TN	436	577	391	423	275	286	286
TO	436	577	391	423	275	286	286
TP	409	496	389	423	275	286	286
TR	436	569	389	423	275	286	286
TS	436	577	391	423	275	286	286
TV	436	577	391	423	275	286	286
UD	436	569	389	423	275	286	286
VA	436	569	389	423	275	286	286
VB	436	569	389	423	275	286	286
VC	436	569	389	423	275	286	286
VE	436	577	391	423	275	286	286
VI	436	577	391	423	275	286	286
VR	436	577	391	423	275	286	286
VS	409	496	389	423	275	286	286



Provincia	Stime dei beni immobili (compresi i fabbricati industriali e macchinari), dei diritti reali di godimento, per divisioni patrimoniali, per danni a beni immobili causati da incendio e/o stime forestali e di colture arboree da legno stimato fino a euro 103.291,00)	Stime delle acque, valutazione dei prodotti agricoli, stime da danni a prodotti agricoli	Stime di scorte e di frutti pendenti (comprese le stime per danni a scorte/frutti pendenti causati da incendio)	Perizie per danni da grandine non remunerate a giornata	Ispettore	Coordinatore
VT	436	389	423	275	286	286
VV	409	389	423	275	286	286



Provincia	Rilevatore	Assistente e/o tirocinante	Altre perizie e/o stime	Studio di fattibilità/business plan	Assistenza tecnica alla produzione, alla trasformazione, alla conservazione	Lavori catastali, topografici e cartografici	Analisi fisiche, chimiche e biologiche di prodotti e sostanze agrarie
AG	258	175	512	979	1.893	454	533
AL	258	175	512	989	1.902	498	533
AN	258	175	512	989	1.967	520	533
AO	258	175	512	989	1.902	498	533
AP	258	175	512	989	1.967	520	533
AQ	258	175	512	979	1.893	454	533
AR	258	175	512	992	1.967	520	533
AT	258	175	512	989	1.902	498	533
AV	258	175	512	979	1.893	409	533
BA	258	175	512	979	1.893	454	533
BG	258	175	512	992	1.967	520	533
BI	258	175	512	989	1.902	498	533
BL	258	175	512	989	1.902	498	533
BN	258	175	512	979	1.893	409	533
BO	258	175	512	992	1.967	520	533
BR	258	175	512	979	1.893	409	533
BS	258	175	512	989	1.967	520	533
BT	258	175	512	979	1.893	454	533
BZ	258	175	512	992	1.967	520	533
CA	258	175	512	979	1.893	454	533
CB	258	175	512	979	1.893	454	533
CE	258	175	512	979	1.893	454	533




Provincia	Rilevatore	Assistente e/o tirocinante	Altre perizie e/o stime	Studio di fattibilità/business plan	Assistenza tecnica alla produzione, alla trasformazione, alla conservazione	Lavori catastali, topografici e cartografici	Analisi fisiche, chimiche e biologiche di prodotti e sostanze agrarie
CH	258	175	512	979	1.893	454	533
CI	258	175	512	979	1.893	454	533
CL	258	175	512	979	1.893	409	533
CN	258	175	512	989	1.902	498	533
CO	258	175	512	989	1.902	498	533
CR	258	175	512	989	1.902	498	533
CS	258	175	512	979	1.893	409	533
CT	258	175	512	979	1.893	454	533
CZ	258	175	512	979	1.893	409	533
EN	258	175	512	979	1.893	409	533
FC	258	175	512	992	1.967	520	533
FE	258	175	512	989	1.902	498	533
FG	258	175	512	979	1.893	454	533
FI	258	175	512	992	1.967	520	533
FM	258	175	512	989	1.967	520	533
FR	258	175	512	979	1.893	454	533
GE	258	175	512	992	1.967	520	533
GO	258	175	512	989	1.902	498	533
GR	258	175	512	992	1.967	520	533
IM	258	175	512	989	1.902	498	533
IS	258	175	512	979	1.893	454	533
KR	258	175	512	979	1.893	409	533
LC	258	175	512	989	1.902	498	533
LE	258	175	512	979	1.893	454	533



Provincia	Rilevatore	Assistente e/o tirocinante	Altre perizie e/o stime	Studio di fattibilità/business plan	Assistenza tecnica alla produzione, alla trasformazione, alla conservazione	Lavori catastali, topografici e cartografici	Analisi fisiche, chimiche e biologiche di prodotti e sostanze agrarie
LI	258	175	512	992	1.967	520	533
LO	258	175	512	992	1.967	520	533
LT	258	175	512	979	1.893	454	533
IU	258	175	512	992	1.967	520	533
MB	258	175	512	992	1.967	520	533
MC	258	175	512	989	1.967	520	533
ME	258	175	512	979	1.893	454	533
MI	258	175	512	992	1.967	520	533
MN	258	175	512	992	1.967	520	533
MO	258	175	512	992	1.967	520	533
MS	258	175	512	992	1.967	520	533
MT	258	175	512	979	1.893	454	533
NA	258	175	512	979	1.893	454	533
NO	258	175	512	989	1.902	498	533
NU	258	175	512	979	1.893	454	533
OG	258	175	512	979	1.893	454	533
OR	258	175	512	979	1.893	454	533
OT	258	175	512	979	1.893	454	533
PA	258	175	512	979	1.893	454	533
PC	258	175	512	992	1.967	520	533
PD	258	175	512	992	1.967	520	533
PE	258	175	512	989	1.967	520	533
PG	258	175	512	988	1.967	520	533
PI	258	175	512	992	1.967	520	533




Provincia	Rilevatore	Assistente e/o tirocinante	Altre perizie e/o stime	Studio di fattibilità/business plan	Assistenza tecnica alla produzione, alla trasformazione, alla conservazione	Lavori catastali, topografici e cartografici	Analisi fisiche, chimiche e biologiche di prodotti e sostanze agrarie
PN	258	175	512	989	1.902	498	533
PO	258	175	512	992	1.967	520	533
PR	258	175	512	992	1.967	520	533
PT	258	175	512	992	1.967	520	533
PU	258	175	512	989	1.967	520	533
PV	258	175	512	989	1.902	498	533
PZ	258	175	512	979	1.893	409	533
RA	258	175	512	992	1.967	520	533
RC	258	175	512	979	1.893	409	533
RE	258	175	512	992	1.967	520	533
RG	258	175	512	979	1.893	454	533
RI	258	175	512	979	1.893	454	533
RM	258	175	512	992	1.967	520	533
RN	258	175	512	992	1.967	520	533
RO	258	175	512	989	1.902	498	533
SA	258	175	512	979	1.893	454	533
SI	258	175	512	992	1.967	520	533
SO	258	175	512	989	1.967	520	533
SP	258	175	512	992	1.967	520	533
SR	258	175	512	979	1.893	454	533
SS	258	175	512	979	1.893	454	533
SV	258	175	512	992	1.967	520	533
TA	258	175	512	979	1.893	454	533
TE	258	175	512	979	1.893	454	533



Provincia	Rilevatore	Assistente e/o tirocinante	Altre perizie e/o stime	Studio di fattibilità/business plan	Assistenza tecnica alla produzione, alla trasformazione, alla conservazione	Lavori catastali, topografici e cartografici	Analisi fisiche, chimiche e biologiche di prodotti e sostanze agrarie
TN	258	175	512	992	1.967	520	533
TO	258	175	512	989	1.967	520	533
TP	258	175	512	979	1.893	454	533
TR	258	175	512	989	1.902	498	533
TS	258	175	512	987	1.967	520	533
TV	258	175	512	992	1.967	520	533
UD	258	175	512	989	1.902	498	533
VA	258	175	512	989	1.902	498	533
VB	258	175	512	989	1.902	498	533
VC	258	175	512	989	1.902	498	533
VE	258	175	512	992	1.967	520	533
VI	258	175	512	992	1.967	520	533
VR	258	175	512	992	1.967	520	533
VS	258	175	512	979	1.893	454	533
VT	258	175	512	989	1.902	498	533
VV	258	175	512	979	1.893	409	533



Provincia	Studi agronomici, geopedologici, vegetazionali, paesaggistici	Indagini, studi e ricerche	Studi e valutazioni di impatto ambientale, certificazioni ambientali	Consulenza e controllo per la certificazione del biologico e della qualità	Gestione della sicurezza (D.Lgs. 81/2008)	Docenza in corsi di formazione (esclusa l'attività di lavoro dipendente)	Partecipazioni a consigli di amministrazione, organismi di categoria, panel test e commissioni varie
AG	719	1.090	848	1.122	747	517	226
AL	726	1.090	878	1.122	747	517	226
AN	726	1.090	878	1.122	747	517	226
AO	726	1.090	878	1.122	747	517	226
AP	726	1.090	878	1.122	747	517	226
AQ	719	1.090	848	1.122	747	517	226
AR	726	1.090	878	1.122	747	517	226
AT	726	1.090	878	1.122	747	517	226
AV	719	1.090	848	1.122	747	517	226
BA	719	1.090	848	1.122	747	517	226
BG	726	1.090	878	1.122	747	517	226
BI	726	1.090	878	1.122	747	517	226
BL	726	1.090	878	1.122	747	517	226
BN	719	1.090	848	1.122	747	517	226
BO	726	1.090	878	1.122	747	517	226
BR	719	1.090	848	1.122	747	517	226
BS	726	1.090	878	1.122	747	517	226
BT	719	1.090	848	1.122	747	517	226
BZ	726	1.090	878	1.122	747	517	226
CA	719	1.090	848	1.122	747	517	226
CB	719	1.090	848	1.122	747	517	226
CE	719	1.090	848	1.122	747	517	226



Provincia	Studi agronomici, geopedologici, vegetazionali, paesaggistici	Indagini, studi e ricerche	Studi e valutazioni di impatto ambientale, certificazioni ambientali	Consulenza e controllo per la certificazione del biologico e della qualità	Gestione della sicurezza (D.Lgs. 81/2008)	Docenza in corsi di formazione (esclusa l'attività di lavoro dipendente)	Partecipazioni a consigli di amministrazione, organismi di categoria, panel test e commissioni varie
CH	719	1.090	848	1.122	747	517	226
CI	719	1.090	848	1.122	747	517	226
CL	719	1.090	848	1.122	747	517	226
CN	726	1.090	878	1.122	747	517	226
CO	726	1.090	878	1.122	747	517	226
CR	726	1.090	878	1.122	747	517	226
CS	719	1.090	848	1.122	747	517	226
CT	719	1.090	848	1.122	747	517	226
CZ	719	1.090	848	1.122	747	517	226
EN	719	1.090	848	1.122	747	517	226
FC	726	1.090	878	1.122	747	517	226
FE	726	1.090	878	1.122	747	517	226
FG	719	1.090	848	1.122	747	517	226
FI	726	1.090	878	1.122	747	517	226
FM	726	1.090	878	1.122	747	517	226
FR	719	1.090	848	1.122	747	517	226
GE	726	1.090	878	1.122	747	517	226
GO	726	1.090	878	1.122	747	517	226
GR	726	1.090	878	1.122	747	517	226
IM	724	1.090	878	1.122	747	517	226
IS	719	1.090	848	1.122	747	517	226
KR	719	1.090	848	1.122	747	517	226
LC	726	1.090	878	1.122	747	517	226
LE	719	1.090	848	1.122	747	517	226



Provincia	Studi agronomici, geopedologici, vegetazionali, paesaggistici	Indagini, studi e ricerche	Studi e valutazioni di impatto ambientale, certificazioni ambientali	Consulenza e controllo per la certificazione del biologico e della qualità	Gestione della sicurezza (D.Lgs. 81/2008)	Docenza in corsi di formazione (esclusa l'attività di lavoro dipendente)	Partecipazioni a consigli di amministrazione, organismi di categoria, panel test e commissioni varie
LI	726	1.090	878	1.122	747	517	226
LO	726	1.090	878	1.122	747	517	226
LT	719	1.090	848	1.122	747	517	226
IU	726	1.090	878	1.122	747	517	226
MB	726	1.090	878	1.122	747	517	226
MC	726	1.090	878	1.122	747	517	226
ME	719	1.090	848	1.122	747	517	226
MI	726	1.090	878	1.122	747	517	226
MN	726	1.090	878	1.122	747	517	226
MO	726	1.090	878	1.122	747	517	226
MS	726	1.090	878	1.122	747	517	226
MT	719	1.090	848	1.122	747	517	226
NA	719	1.090	848	1.122	747	517	226
NO	726	1.090	878	1.122	747	517	226
NU	719	1.090	848	1.122	747	517	226
OG	719	1.090	848	1.122	747	517	226
OR	719	1.090	848	1.122	747	517	226
OT	719	1.090	848	1.122	747	517	226
PA	719	1.090	848	1.122	747	517	226
PC	726	1.090	878	1.122	747	517	226
PD	726	1.090	878	1.122	747	517	226
PE	726	1.090	878	1.122	747	517	226
PG	726	1.090	878	1.122	747	517	226
PI	726	1.090	878	1.122	747	517	226



Provincia	Studi agronomici, geopedologici, vegetazionali, paesaggistici	Indagini, studi e ricerche	Studi e valutazioni di impatto ambientale, certificazioni ambientali	Consulenza e controllo per la certificazione del biologico e della qualità	Gestione della sicurezza (D.Lgs. 81/2008)	Docenza in corsi di formazione (esclusa l'attività di lavoro dipendente)	Partecipazioni a consigli di amministrazione, organismi di categoria, panel test e commissioni varie
PN	726	1.090	878	1.122	747	517	226
PO	726	1.090	878	1.122	747	517	226
PR	726	1.090	878	1.122	747	517	226
PT	726	1.090	878	1.122	747	517	226
PU	726	1.090	878	1.122	747	517	226
PV	726	1.090	878	1.122	747	517	226
PZ	719	1.090	848	1.122	747	517	226
RA	726	1.090	878	1.122	747	517	226
RC	719	1.090	848	1.122	747	517	226
RE	726	1.090	878	1.122	747	517	226
RG	719	1.090	848	1.122	747	517	226
RI	719	1.090	848	1.122	747	517	226
RM	726	1.090	878	1.122	747	517	226
RN	726	1.090	878	1.122	747	517	226
RO	726	1.090	878	1.122	747	517	226
SA	719	1.090	848	1.122	747	517	226
SI	726	1.090	878	1.122	747	517	226
SO	726	1.090	878	1.122	747	517	226
SP	726	1.090	878	1.122	747	517	226
SR	719	1.090	848	1.122	747	517	226
SS	719	1.090	848	1.122	747	517	226
SV	726	1.090	878	1.122	747	517	226
TA	719	1.090	848	1.122	747	517	226
TE	719	1.090	848	1.122	747	517	226



Provincia	Studi agronomici, geopedologici, vegetazionali, paesaggistici	Indagini, studi e ricerche	Studi e valutazioni di impatto ambientale, certificazioni ambientali	Consulenza e controllo per la certificazione del biologico e della qualità	Gestione della sicurezza (D.Lgs. 81/2008)	Docenza in corsi di formazione (esclusa l'attività di lavoro dipendente)	Partecipazioni a consigli di amministrazione, organismi di categoria, panel test e commissioni varie
TN	726	1.090	878	1.122	747	517	226
TO	726	1.090	878	1.122	747	517	226
TP	719	1.090	848	1.122	747	517	226
TR	726	1.090	878	1.122	747	517	226
TS	726	1.090	878	1.122	747	517	226
TV	726	1.090	878	1.122	747	517	226
UD	726	1.090	878	1.122	747	517	226
VA	726	1.090	878	1.122	747	517	226
VB	726	1.090	878	1.122	747	517	226
VC	726	1.090	878	1.122	747	517	226
VE	726	1.090	878	1.122	747	517	226
VI	726	1.090	878	1.122	747	517	226
VR	726	1.090	878	1.122	747	517	226
VS	719	1.090	848	1.122	747	517	226
VT	726	1.090	878	1.122	747	517	226
VV	719	1.090	848	1.122	747	517	226



NOTA ALLA VARIABILE DI REGRESSIONE ORE DEDICATE ALL'ATTIVITA'

La variabile "Ore dedicate all'attività" è calcolata come:

- Ore dedicate all'attività = (professionista che opera in forma individuale)
- "Fattore correttivo individuale" * 50 * 48
- dove:
- "Fattore correttivo individuale" = "Peso ore settimanali dedicate all'attività" * "Peso settimane di lavoro nell'anno"
 - "Peso ore settimanali dedicate all'attività" è pari a: (minor valore tra 50 e numero ore settimanali dedicate all'attività)/50
 - "Peso settimane di lavoro nell'anno" è pari a: (minor valore tra "Valore massimo delle settimane di lavoro nell'anno" e numero di settimane di lavoro nell'anno)/48
-
- Ore dedicate all'attività = (esercizio collettivo dell'attività professionale)
- (Numero di soci o associati che prestano attività nello studio) * "Fattore correttivo associazioni" * 50 * 48
- dove:
- "Fattore correttivo associazioni" = "Peso ore settimanali dedicate all'attività" * "Peso settimane di lavoro nell'anno"
 - "Peso ore settimanali dedicate all'attività" è pari a: (minor valore tra 50 e (numero ore settimanali dedicate all'attività/numero soci o associati che prestano attività nello studio))/50
 - "Peso settimane di lavoro nell'anno" è pari a: (minor valore tra "Valore massimo delle settimane di lavoro nell'anno" e (numero di settimane di lavoro nell'anno /numero soci o associati che prestano attività nello studio))/48

Il "Valore massimo delle settimane di lavoro nell'anno", ovvero 48 settimane, è rapportato al numero di mesi di svolgimento dell'attività ("Numero di mesi di attività nel corso del periodo di imposta" diviso 12).

