



Autorità per la Vigilanza sui Contratti Pubblici
di Lavori, Servizi e Forniture

Avcp

Direzione Generale Osservatorio dei Contratti Pubblici - Analisi e studio dei mercati
Ufficio elaborazioni, studi, analisi e determinazione dei costi standardizzati

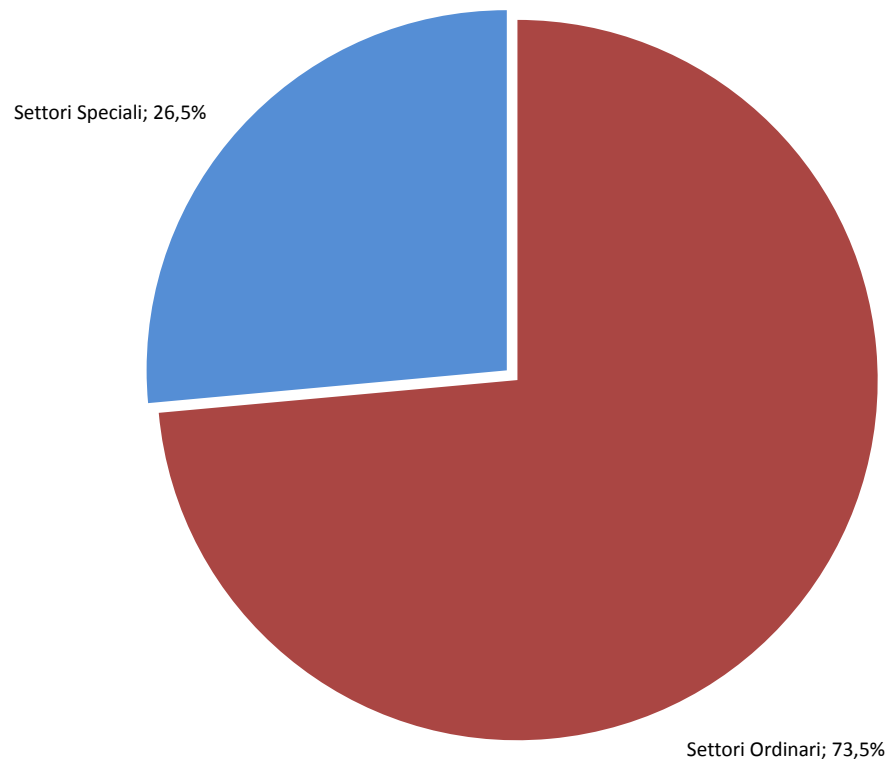
PUBBLICAZIONE TRIMESTRALE

Sezione Servizi - Grafici e Tabelle

Procedure di affidamento perfezionate di importo superiore o uguale a 40.000 euro

Aggiornamento giugno 2013

Grafico A19a - Servizi - Distribuzione percentuale dell'importo complessivo* delle procedure di affidamento perfezionate** di importo superiore i uguale a 40.000 euro*** suddivise per settore Periodo: gennaio - giugno 2013



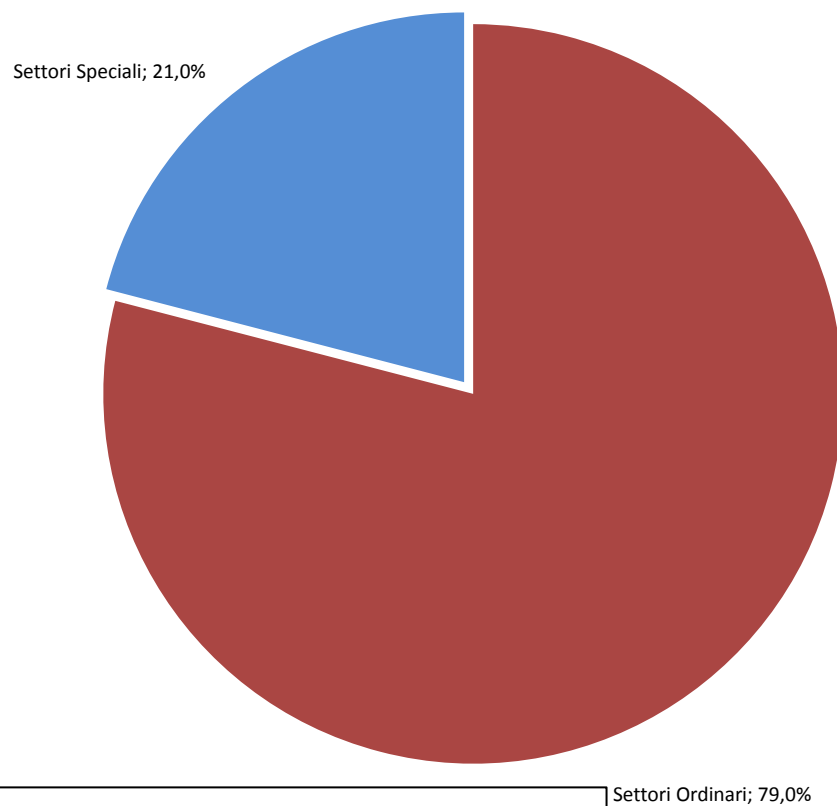
*L'importo di riferimento è quello stabilito dalla stazione appaltante e non quello contrattuale

** Per procedura di affidamento "perfezionata", si intende la procedura per la quale è stato pubblicato il bando (nel caso di procedura aperta) ovvero è stata inviata la lettera di invito (nel caso di procedura ristretta o di procedura negoziata con e senza previa pubblicazione del bando).

*** Dall'insieme sono state escluse le procedure annullate o deserte, le adesioni alle convezioni/accordo quadro e i servizi assicurativi/finanziari.

Ammontare complessivo gennaio - giugno 2013: 16.188.101.120 euro

Grafico A19b - Servizi - Distribuzione percentuale del numero delle procedure di affidamento perfezionate* di importo superiore o uguale a 40.000 euro**suddivise per settore
Periodo: gennaio - giugno 2013



* Per procedura di affidamento "perfezionata", si intende la procedura per la quale è stato pubblicato il bando (nel caso di procedura aperta) ovvero è stata inviata la lettera di invito (nel caso di procedura ristretta o di procedura negoziata con e senza previa pubblicazione del bando).

** Dall'insieme sono state escluse le procedure annullate o deserte, le adesioni alle convezioni/accordo quadro e i servizi assicurativi/finanziari.

Numero procedure di affidamento perfezione gennaio - giugno 2013: 23.354

Settori Ordinari; 79,0%

**Analisi comparata della domanda complessiva generata dagli appalti di servizi
nei periodi gennaio - giugno 2012 / gennaio - giugno 2013**

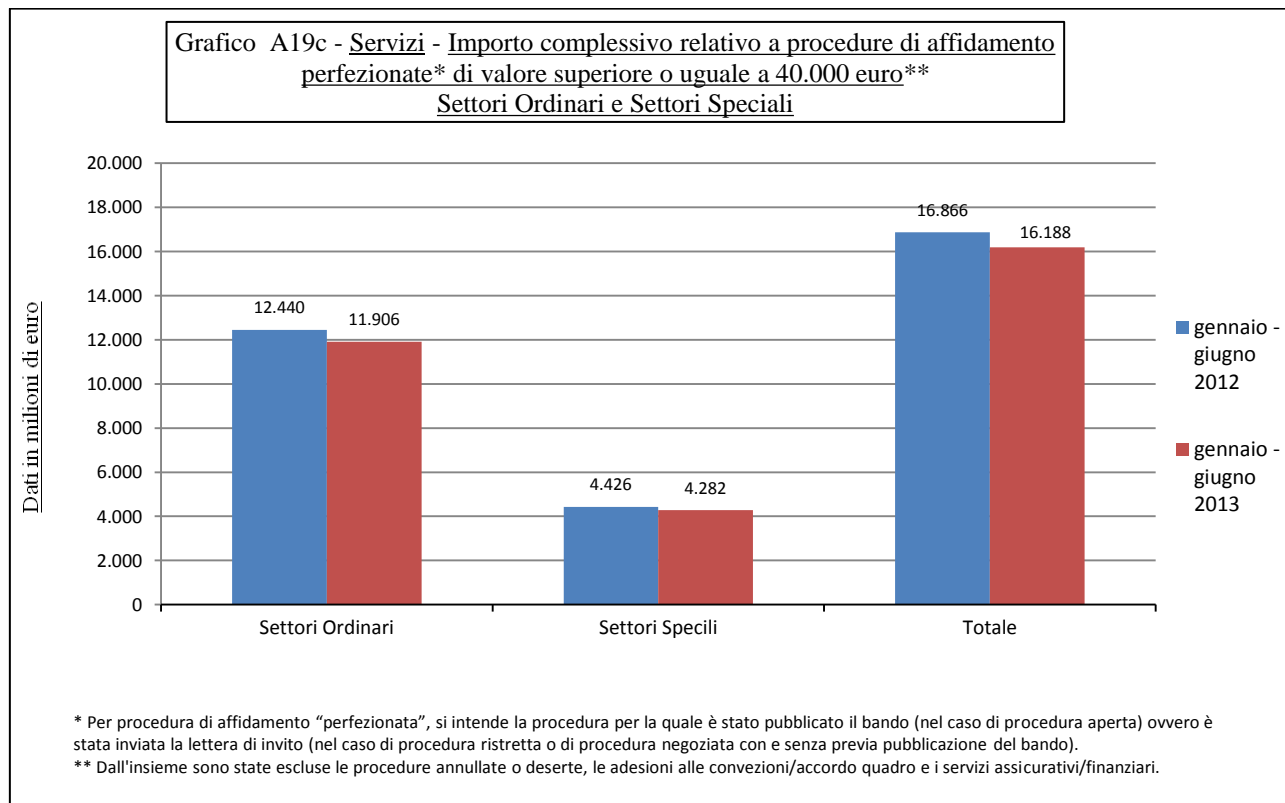


Tabella 9 - Servizi - Distribuzione delle procedure di affidamento perfezionate* di valore superiore o uguale a 40.000 euro suddivise per tipologia di settore - Periodo: gennaio - giugno 2012 / gennaio - giugno 2013

Settore	Numero procedure perfezionate			Importo complessivo		
	gennaio - giugno 2012	gennaio - giugno 2013	variazione percentuale	gennaio - giugno 2012	gennaio - giugno 2013	variazione percentuale
Settore Ordinario	20.471	18.461	-9,82	12.439.636.069	11.906.266.992	-4,29
Settore Speciale	5.617	4.893	-12,89	4.426.463.483	4.281.834.127	-3,27
Totale	26.088	23.354	-10,48	16.866.099.552	16.188.101.120	-4,02

*Per procedura di affidamento "perfezionata", si intende la procedura per la quale è stato pubblicato il bando (nel caso di procedura aperta) ovvero è stata inviata la lettera di invito (nel caso di procedura ristretta o di procedura negoziata con e senza previa pubblicazione del bando).

Dall'insieme sono state escluse le procedure annullate o deserte, le adesioni alle convezioni/accordo quadro e i servizi assicurativi/finanziari.

Analisi comparata per classe di importo

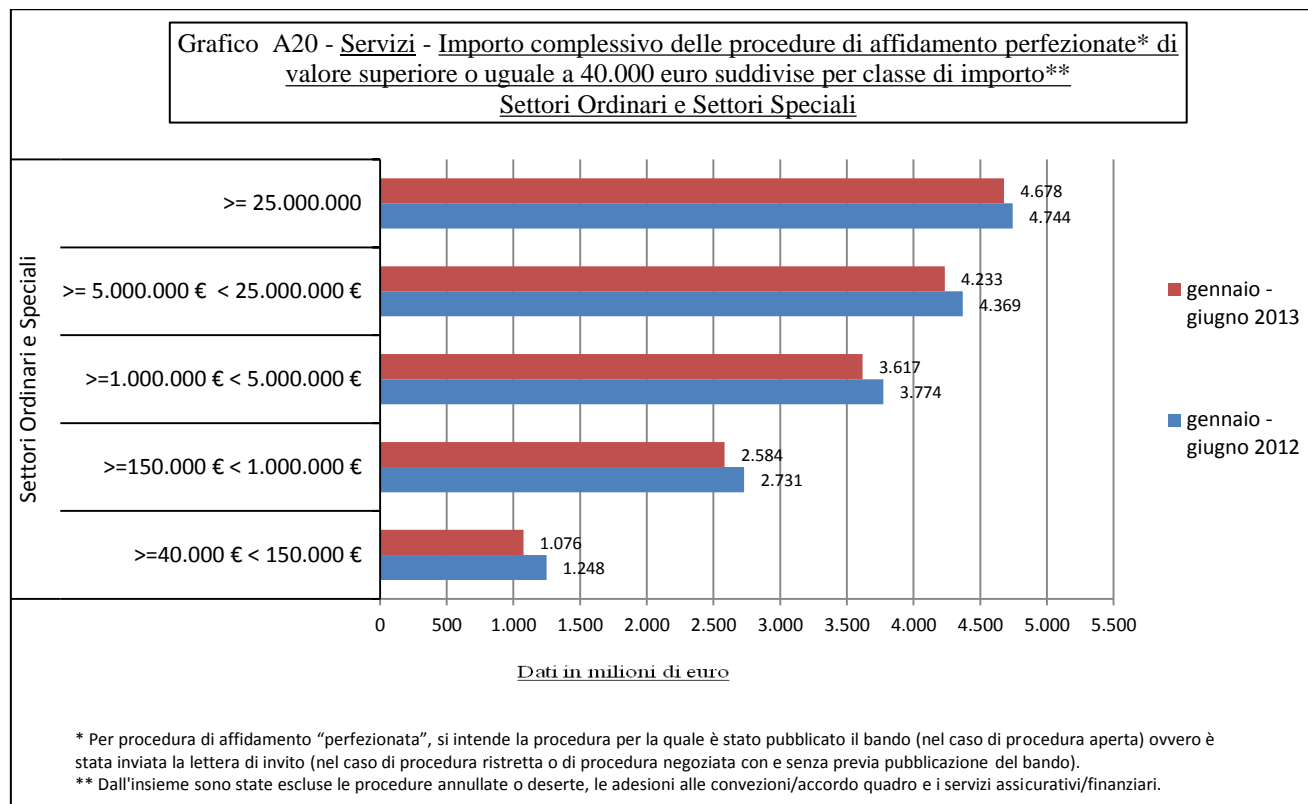
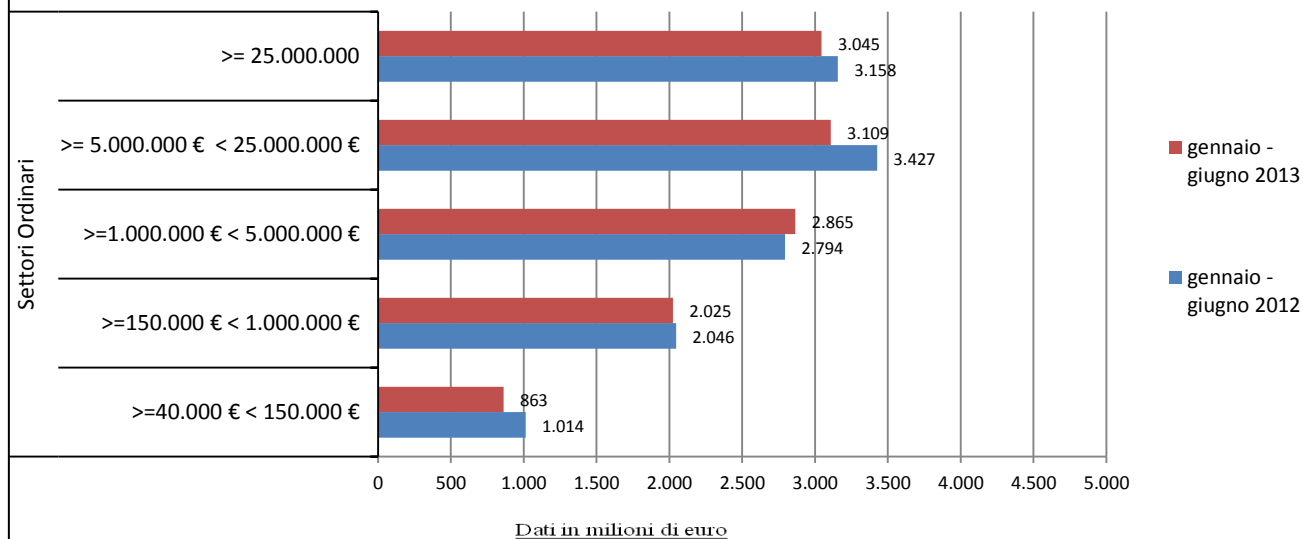


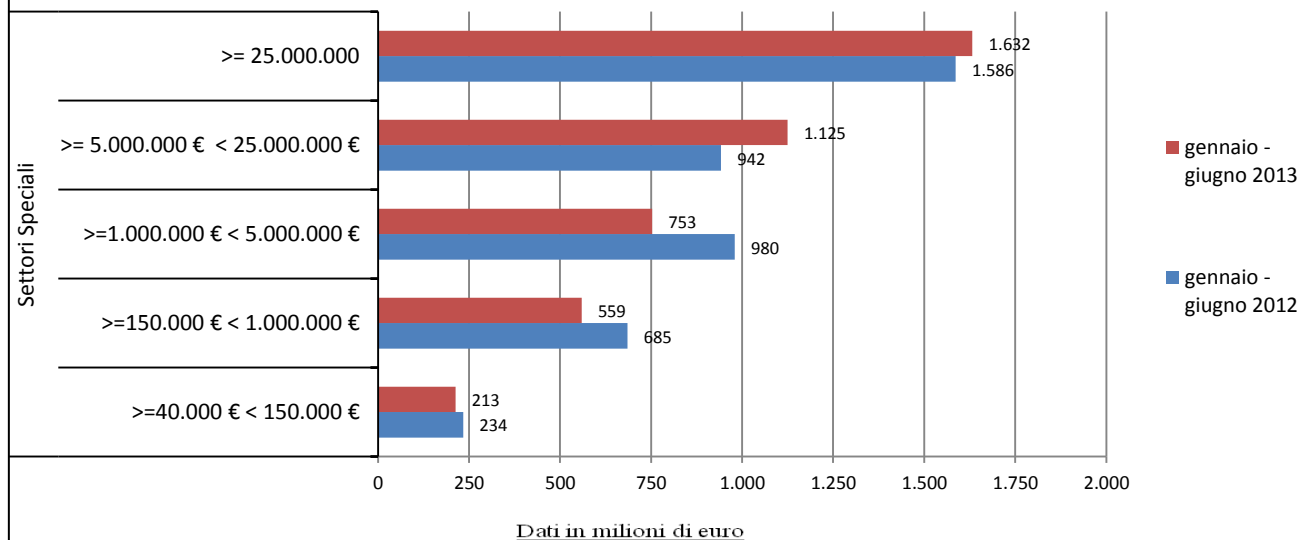
Grafico A21 - Servizi - Importo complessivo delle procedure di affidamento perfezionate* di valore superiore o uguale a 40.000 euro suddivise per classe di importo**
Settori Ordinari



* Per procedura di affidamento "perfezionata", si intende la procedura per la quale è stato pubblicato il bando (nel caso di procedura aperta) ovvero è stata inviata la lettera di invito (nel caso di procedura ristretta o di procedura negoziata con e senza previa pubblicazione del bando).

** Dall'insieme sono state escluse le procedure annullate o deserte, le adesioni alle convezioni/accordo quadro e i servizi assicurativi/finanziari.

Grafico A22 - Servizi - Importo complessivo delle procedure di selezione perfezionate* di valore superiore o uguale a 40.000 euro suddivise per classe di importo**
Settori Speciali



* Per procedura di affidamento "perfezionata", si intende la procedura per la quale è stato pubblicato il bando (nel caso di procedura aperta) ovvero è stata inviata la lettera di invito (nel caso di procedura ristretta o di procedura negoziata con e senza previa pubblicazione del bando).

** Dall'insieme sono state escluse le procedure annullate o deserte, le adesioni alle convezioni/accordo quadro e i servizi assicurativi/finanziari.

Tabella 10 - Servizi - Distribuzione delle procedure di affidamento perfezionate* di valore superiore o uguale a 40.000 euro suddivise per tipologia di settore e classe di importo - Periodo: gennaio - giugno 2012 / gennaio - giugno 2013

Settore	Classe di importo	Numero procedure perfezionate			Importo complessivo		
		gennaio - giugno 2012	gennaio - giugno 2013	variazione percentuale	gennaio - giugno 2012	gennaio - giugno 2013	variazione percentuale
Settore Ordinario	>=40.000 € < 150.000 €	12.633	10.754	-14,87	1.014.323.319	862.901.897	-14,93
	>=150.000 € < 1.000.000 €	6.116	5.999	-1,91	2.046.166.859	2.024.687.896	-1,05
	>=1.000.000 € < 5.000.000 €	1.320	1.359	2,95	2.794.418.712	2.864.529.949	2,51
	>= 5.000.000 € < 25.000.000 €	342	303	-11,40	3.426.743.831	3.108.685.741	-9,28
	>= 25.000.000	60	46	-23,33	3.157.983.349	3.045.461.509	-3,56
	Totale		20.471	18.461	-9,82	12.439.636.069	11.906.266.992
Settore Speciale	>=40.000 € < 150.000 €	3.013	2.734	-9,26	233.840.899	212.845.199	-8,98
	>=150.000 € < 1.000.000 €	2.013	1.671	-16,99	684.759.690	559.206.437	-18,34
	>=1.000.000 € < 5.000.000 €	460	352	-23,48	979.670.277	752.685.111	-23,17
	>= 5.000.000 € < 25.000.000 €	104	117	12,50	941.897.984	1.124.675.698	19,41
	>= 25.000.000	27	19	-29,63	1.586.294.634	1.632.421.682	2,91
	Totale		5.617	4.893	-12,89	4.426.463.483	4.281.834.127
Totale	>=40.000 € < 150.000 €	15.646	13.488	-13,79	1.248.164.218	1.075.747.097	-13,81
	>=150.000 € < 1.000.000 €	8.129	7.670	-5,65	2.730.926.548	2.583.894.333	-5,38
	>=1.000.000 € < 5.000.000 €	1.780	1.711	-3,88	3.774.088.989	3.617.215.060	-4,16
	>= 5.000.000 € < 25.000.000 €	446	420	-5,83	4.368.641.815	4.233.361.439	-3,10
	>= 25.000.000	87	65	-25,29	4.744.277.982	4.677.883.191	-1,40
	Totale		26.088	23.354	-10,48	16.866.099.552	16.188.101.120

*Per procedura di affidamento "perfezionata", si intende la procedura per la quale è stato pubblicato il bando (nel caso di procedura aperta) ovvero è stata inviata la lettera di invito (nel caso di procedura ristretta o di procedura negoziata con e senza previa pubblicazione del bando).

Dall'insieme sono state escluse le procedure annullate o deserte, le adesioni alle convezioni/accordo quadro e i servizi assicurativi/finanziari.

Analisi comparata per trimestre

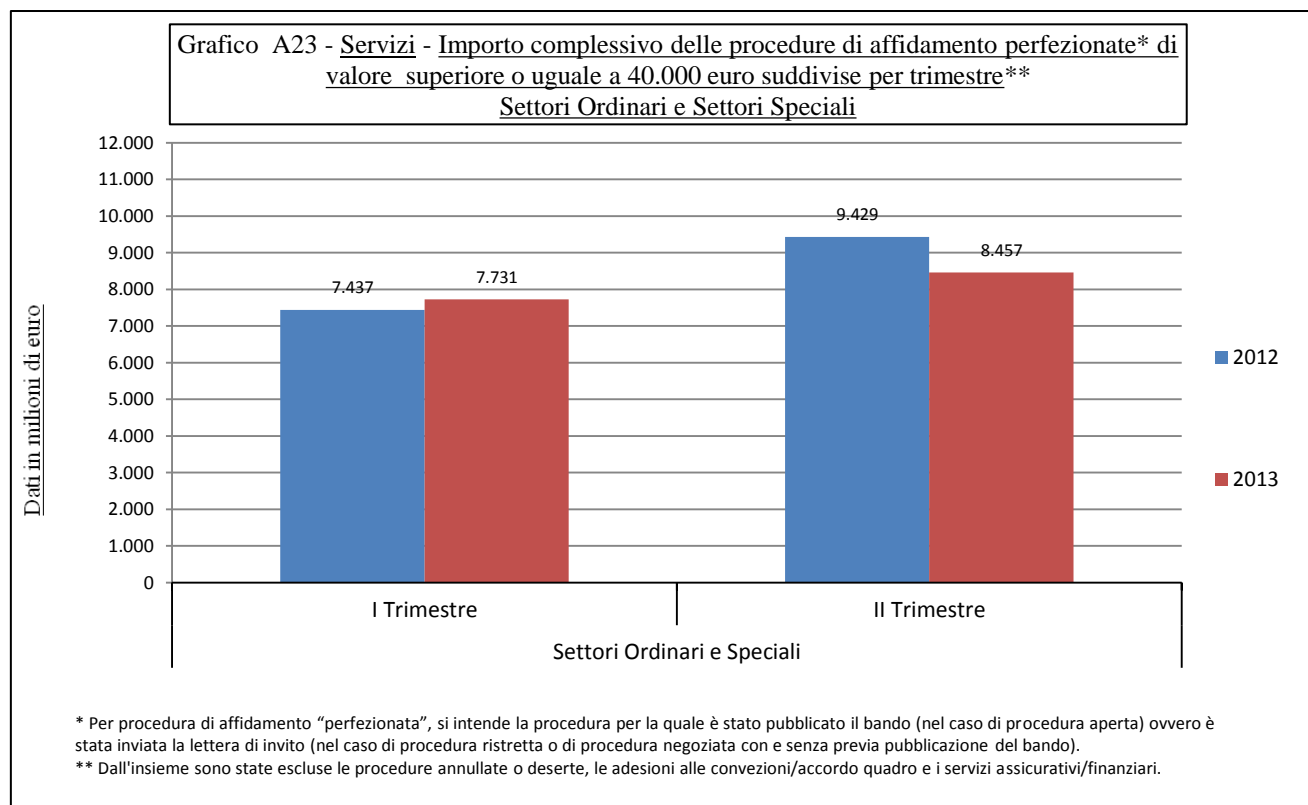
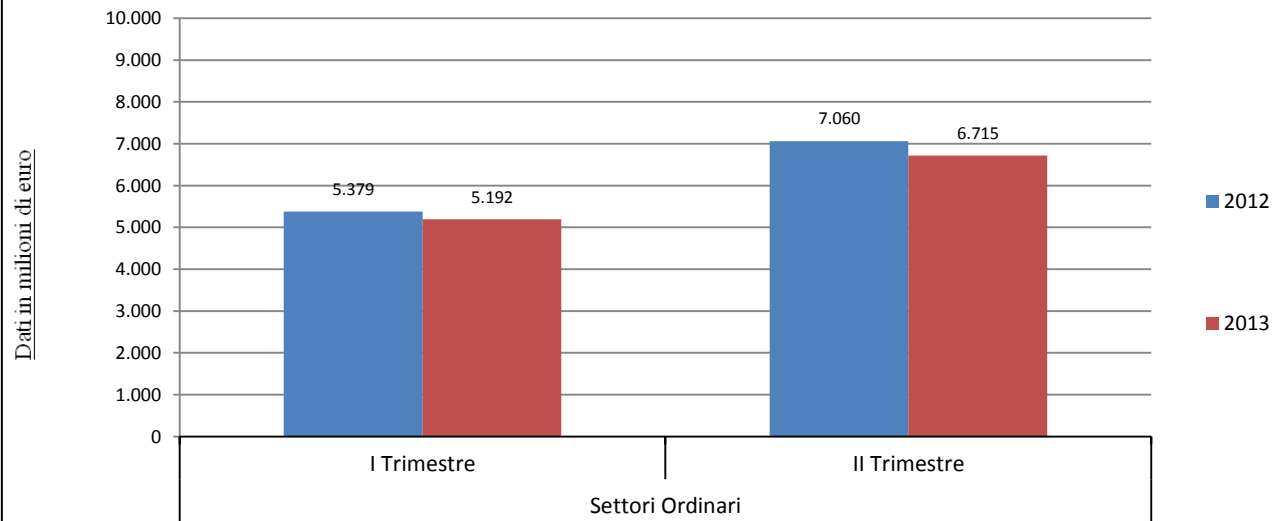


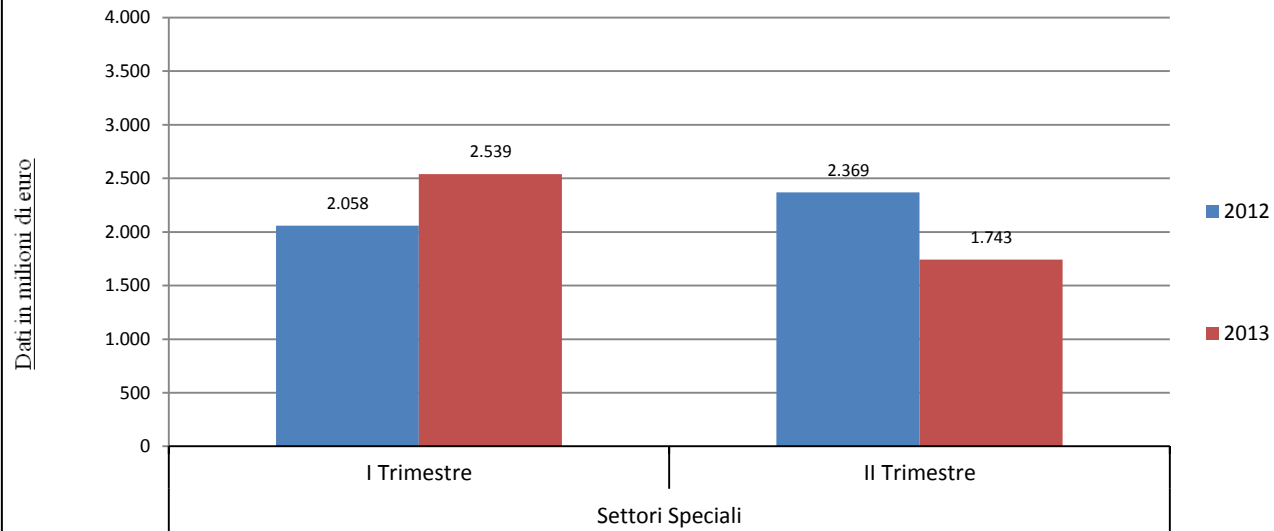
Grafico A24 - Servizi - Importo complessivo delle procedure di affidamento perfezionate* di valore superiore o uguale a 40.000 euro suddivise per trimestre**
Settori Ordinari



* Per procedura di affidamento "perfezionata", si intende la procedura per la quale è stato pubblicato il bando (nel caso di procedura aperta) ovvero è stata inviata la lettera di invito (nel caso di procedura ristretta o di procedura negoziata con e senza previa pubblicazione del bando).

** Dall'insieme sono state escluse le procedure annullate o deserte, le adesioni alle convezioni/accordo quadro e i servizi assicurativi/finanziari.

Grafico A25 - Servizi - Importo complessivo delle procedure di affidamento perfezionate* di valore superiore o uguale a 40.000 euro suddivise per trimestre**
Settori Speciali



* Per procedura di affidamento "perfezionata", si intende la procedura per la quale è stato pubblicato il bando (nel caso di procedura aperta) ovvero è stata inviata la lettera di invito (nel caso di procedura ristretta o di procedura negoziata con e senza previa pubblicazione del bando).

** Dall'insieme sono state escluse le procedure annullate o deserte, le adesioni alle convezioni/accordo quadro e i servizi assicurativi/finanziari.

Tabella 11 - Servizi - Distribuzione delle procedure di affidamento perfezionate* di valore superiore o uguale a 40.000 euro suddivise per tipologia di settore e trimestre - Periodo: gennaio - giugno 2012 / gennaio - giugno 2013

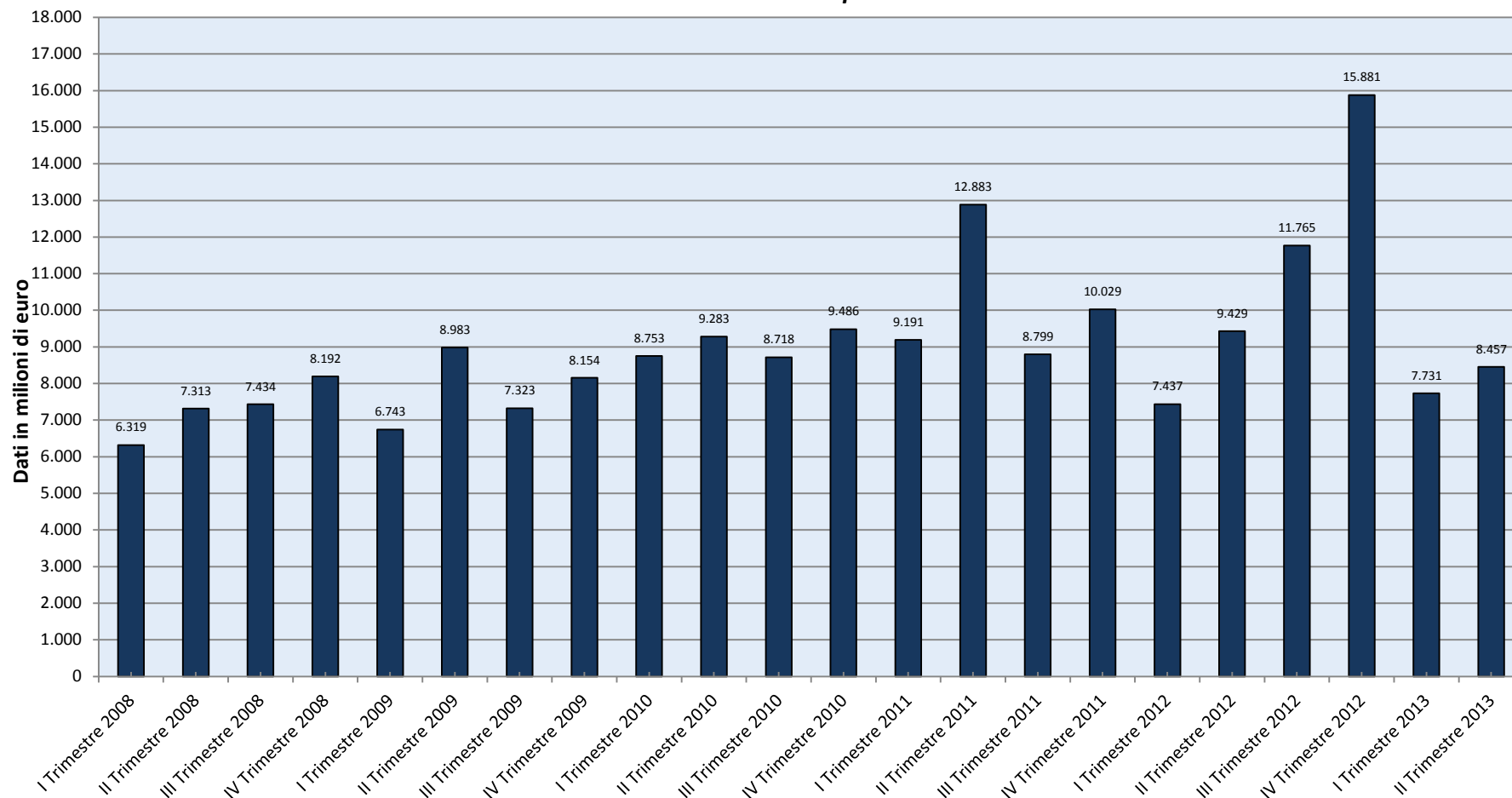
Settore	Periodo	Numero procedure perfezionate			Importo complessivo		
		2012	2013	variazione percentuale	2012	2013	variazione percentuale
Settore Ordinario	I Trimestre	10.590	9.449	-10,77	5.379.269.673	5.191.506.020	-3,49
	II Trimestre	9.881	9.012	-8,79	7.060.366.396	6.714.760.972	-4,90
	Totale	20.471	18.461	-9,82	12.439.636.069	11.906.266.992	-4,29
Settore Speciale	I Trimestre	2.963	2.454	-17,18	2.057.884.216	2.539.308.922	23,39
	II Trimestre	2.654	2.439	-8,10	2.368.579.268	1.742.525.205	-26,43
	Totale	5.617	4.893	-12,89	4.426.463.483	4.281.834.127	-3,27
Totale	I Trimestre	13.553	11.903	-12,17	7.437.153.889	7.730.814.942	3,95
	II Trimestre	12.535	11.451	-8,65	9.428.945.664	8.457.286.177	-10,31
	Totale	26.088	23.354	-10,48	16.866.099.552	16.188.101.120	-4,02

*Per procedura di affidamento "perfezionata", si intende la procedura per la quale è stato pubblicato il bando (nel caso di procedura aperta) ovvero è stata inviata la lettera di invito (nel caso di procedura ristretta o di procedura negoziata con e senza previa pubblicazione del bando).

Dall'insieme sono state escluse le procedure annullate o deserte, le adesioni alle convezioni/accordo quadro e i servizi assicurativi/finanziari.

Servizi

**Grafico B3 - Distribuzione dell'importo complessivo relativo alle procedure di affidamento perfezionate* di importo superiore o uguale a 40.000 euro per trimestre
Settori Ordinari e Speciali**



* Relativamente al periodo di osservazione la procedura è definita perfezionata qualora la data di pubblicazione (nel caso di procedure aperte) ovvero la data di invio della lettera di invito (nel caso di procedure ristrette e nel caso di procedure negoziate con e senza previa pubblicazione del bando) risulta compresa nel periodo in questione.

** Dall'insieme sono state escluse le procedure annullate o deserte, le adesioni alle convezioni/accordo quadro e i servizi assicurativi/finanziari.