

# DECRETI, DELIBERE E ORDINANZE MINISTERIALI

## MINISTERO DELL'ECONOMIA E DELLE FINANZE

DECRETO 23 dicembre 2013.

**Approvazione degli studi di settore relativi ad attività professionali.**

### IL MINISTRO DELL'ECONOMIA E DELLE FINANZE

Visto il decreto del Presidente della Repubblica 29 settembre 1973, n. 600, recante disposizioni in materia di accertamento delle imposte sui redditi;

Visto il decreto del Presidente della Repubblica 26 ottobre 1972, n. 633, recante disposizioni in materia di imposta sul valore aggiunto;

Visto il testo unico delle imposte sui redditi, approvato con decreto del Presidente della Repubblica 22 dicembre 1986, n. 917, e successive modificazioni;

Visto l'art. 62-*bis* del decreto legge 30 agosto 1993, n. 331, convertito con modificazioni dalla legge 29 ottobre 1993, n. 427, che prevede che gli uffici del Dipartimento delle entrate del Ministero delle Finanze elaborino, in relazione ai vari settori economici, appositi studi di settore;

Visto il medesimo art. 62-*bis* del citato decreto legge n. 331 del 1993, che prevede che gli studi di settore siano approvati con decreto del Ministro delle Finanze;

Visto l'art. 10 della legge 8 maggio 1998, n. 146, e successive modificazioni, che individua le modalità di utilizzazione degli studi di settore in sede di accertamento nonché le cause di esclusione dall'applicazione degli stessi;

Visto l'art. 10-*bis* della legge 8 maggio 1998, n. 146, concernente le modalità di revisione ed aggiornamento degli studi di settore;

Visto il decreto del Presidente della Repubblica 31 maggio 1999, n. 195 e successive modificazioni, recante disposizioni concernenti i tempi e le modalità di applicazione degli studi di settore;

Considerato che, a seguito delle analisi e delle valutazioni effettuate sulla base dei dati in possesso dell'Amministrazione finanziaria, sono emerse cause di non applicabilità degli studi di settore;

Visto il decreto del Ministro delle Finanze 10 novembre 1998 e successive modificazioni, che ha istituito la Commissione di esperti prevista dall'art. 10, comma 7, della legge n. 146 del 1998, modificata con successivi decreti del 5 febbraio 1999, del 24 ottobre 2000, del 2 agosto 2002, del 14 luglio 2004, 27 gennaio 2007, 19 marzo 2009, 4 dicembre 2009, 20 ottobre 2010, 29 marzo 2011 e 8 ottobre 2012;

Visto l'art. 23 del decreto legislativo 30 luglio 1999, n. 300, che ha istituito il Ministero dell'Economia e delle Finanze, attribuendogli le funzioni dei Ministeri del Tesoro, del Bilancio e della Programmazione Economica e delle Finanze;

Visto l'art. 57 del decreto legislativo 30 luglio 1999, n. 300, e successive modificazioni, che ha istituito le Agenzie fiscali;

Visto il provvedimento del Direttore dell'Agenzia delle Entrate 16 novembre 2007, che ha approvato la tabella di classificazione delle attività economiche;

Visto il decreto del Ministro dell'Economia e delle Finanze 11 febbraio 2008, concernente la semplificazione degli obblighi di annotazione separata dei componenti rilevanti ai fini degli studi di settore;


Visto l'art. 8 del decreto legge del 29 novembre 2008, n. 185, convertito con la legge n. 2 del 28 gennaio 2009, recante misure urgenti per il sostegno a famiglie, lavoro, occupazione e impresa e per ridisegnare in funzione anti-crisi il quadro strategico nazionale;

Visto il decreto del Ministro dell'Economia e delle Finanze 19 maggio 2009, recante disposizioni sull'elaborazione degli studi di settore su base regionale o comunale;

Visto il provvedimento del Direttore dell'Agenzia delle Entrate 18 giugno 2012, e successive modificazioni, concernente l'approvazione dei modelli per la comunicazione dei dati rilevanti ai fini dell'applicazione degli studi di settore da utilizzare per il periodo d'imposta 2011;

Visto il provvedimento del Direttore dell'Agenzia delle Entrate 28 gennaio 2013, concernente l'approvazione del programma di revisione degli studi di settore applicabili a partire dal periodo d'imposta 2013;

Acquisito il parere della predetta Commissione di esperti in data 28 novembre 2013;



Decreta:

Art. 1.

*Approvazione degli studi di settore*

1. Sono approvati, in base all'art. 62-*bis* del decreto-legge 30 agosto 1993, n. 331, gli studi di settore relativi alle seguenti attività professionali:

*a)* Studio di settore VK26U (che sostituisce lo studio di settore UK26U) – Attività delle guide e degli accompagnatori turistici, codice attività 79.90.20; Attività delle guide alpine, codice attività 93.19.92;

*b)* Studio di settore VK27U (che sostituisce lo studio di settore UK27U) – Edizione di giochi per computer, codice attività 58.21.00; Edizione di altri software a pacchetto (esclusi giochi per computer), codice attività 58.29.00; Produzione di software non connesso all'edizione, codice attività 62.01.00; Consulenza nel settore delle tecnologie dell'informatica, codice attività 62.02.00; Gestione di strutture e apparecchiature informatiche hardware - housing (esclusa la riparazione), codice attività 62.03.00; Altre attività dei servizi connessi alle tecnologie dell'informatica n. c.a., codice attività 62.09.09; Elaborazione elettronica di dati contabili (esclusi i Centri di assistenza fiscale - *Caf*), codice attività 63.11.11; Altre elaborazioni elettroniche di dati, codice attività 63.11.19; Hosting e fornitura di servizi applicativi (ASP), codice attività 63.11.30; Attività dei disegnatori grafici di pagine web, codice attività 74.10.21;

*c)* Studio di settore VK28U (che sostituisce lo studio di settore UK28U) – Attività nel campo della recitazione, codice attività 90.01.01; Attività nel campo della regia, codice attività 90.02.02;

*d)* Studio di settore WK02U (che sostituisce lo studio di settore VK02U) – Attività degli studi di ingegneria, codice attività 71.12.10;

*e)* Studio di settore WK06U (che sostituisce lo studio di settore VK06U) – Servizi forniti da revisori contabili, periti, consulenti ed altri soggetti che svolgono attività in materia di amministrazione, contabilità e tributi, codice attività 69.20.13;

*f)* Studio di settore WK17U (che sostituisce lo studio di settore VK17U) – Attività tecniche svolte da periti industriali, codice attività 74.90.91.

2. Gli elementi necessari alla determinazione presuntiva dei compensi e dei ricavi relativi agli studi di settore indicati nel comma 1 sono individuati sulla base della nota tecnica e metodologica, delle tabelle dei coefficienti nonché della lista delle variabili per l'applicazione dello studio di cui agli allegati:

1, per lo studio di settore VK26U;

2, per lo studio di settore VK27U;

3, per lo studio di settore VK28U;

4, per lo studio di settore WK02U;

5, per lo studio di settore WK06U;

6, per lo studio di settore WK17U.

3. La neutralizzazione relativa agli aggi ed ai ricavi fissi, applicabile agli studi di cui agli allegati nn. 1 e 3, è individuata sulla base della nota tecnica e metodologica in allegato n. 7.


4. Gli elementi necessari per il calcolo del "compenso o ricavo minimo", relativi agli studi di settore di cui agli allegati da n. 1 a n. 6, sono riportati in allegato n. 8.

5. Il programma informatico, realizzato dall'Agenzia delle Entrate, di ausilio all'applicazione degli studi di settore segnala anche la coerenza agli specifici indicatori di coerenza economica e di normalità economica.

6. Gli studi di settore approvati con il presente decreto si applicano ai contribuenti esercenti arti e professioni che svolgono in maniera prevalente le attività indicate nel comma 1, fermo restando il disposto del successivo art. 2 e tenuto conto delle disposizioni di cui al decreto 11 febbraio 2008. Gli studi di settore VK26U e VK28U si applicano altresì ai contribuenti esercenti attività d'impresa che svolgono in maniera prevalente le attività indicate, rispettivamente, alle lettere *a)* e *c)* del comma 1.

In caso di esercizio di più attività professionali, ovvero di più attività d'impresa, per attività prevalente, con riferimento alla quale si applicano gli studi di settore, si intende quella da cui deriva, nel periodo d'imposta, la maggiore entità, rispettivamente, dei compensi o dei ricavi.

7. Gli studi di settore approvati con il presente decreto si applicano, ai fini dell'accertamento, a decorrere dal periodo di imposta in corso alla data del 31 dicembre 2013. Ai sensi dell'art. 8 del decreto legge del 29 novembre 2008, n. 185, gli studi possono essere integrati per tener conto dello stato di crisi economica e dei mercati.



## Art. 2.

*Categorie di contribuenti alle quali non si applicano gli studi di settore*

1. Gli studi di settore approvati con il presente decreto non si applicano:

a) nei confronti dei contribuenti che hanno dichiarato compensi di cui all'art. 54, comma 1, ovvero ricavi di cui all'art. 85, comma 1, esclusi quelli di cui alle lettere c), d) ed e) del testo unico delle imposte sui redditi, approvato con decreto del Presidente della Repubblica 22 dicembre 1986, n. 917, e successive modificazioni, di ammontare superiore a euro 5.164.569;

b) nei confronti delle società cooperative, società consortili e consorzi che operano esclusivamente a favore delle imprese socie o associate;

c) nei confronti delle società cooperative costituite da utenti non imprenditori che operano esclusivamente a favore degli utenti stessi.

## Art. 3.

*Variabili delle attività professionali o delle imprese*

1. L'individuazione delle variabili da utilizzare per l'applicazione degli studi di settore approvati con il presente decreto è stata effettuata sulla base delle informazioni contenute nei modelli per la comunicazione dei dati rilevanti ai fini dell'applicazione degli studi di settore, approvati con il provvedimento del Direttore dell'Agenzia delle Entrate 18 giugno 2012 e successive modificazioni.

## Art. 4.

*Determinazione del reddito imponibile*

1. Sulla base degli studi di settore sono determinati presuntivamente i compensi di cui all'art. 54, comma 1, ovvero i ricavi di cui all'art. 85 del testo unico delle imposte sui redditi approvato con decreto del Presidente della Repubblica 22 dicembre 1986, n. 917, e successive modificazioni, ad esclusione di quelli previsti dalle lettere c), d), e) ed f), del comma 1 del medesimo articolo, del citato testo unico, nonché dei ricavi derivanti dalla vendita di generi soggetti ad aggio o ricavo fisso.

2. Ai fini della determinazione del reddito di lavoro autonomo l'ammontare dei compensi di cui al comma 1 è aumentato degli altri componenti positivi, compresi i proventi e gli interessi moratori e dilatori di cui all'art. 6, comma 2, del menzionato testo unico, ed è ridotto dei componenti negativi deducibili. Ai fini della determinazione degli importi relativi alle variabili di cui all'art. 3 del presente decreto devono essere considerate le spese sostenute nell'esercizio dell'attività anche se non dedotte in sede di dichiarazione dei redditi.

3. Ai fini della determinazione del reddito d'impresa l'ammontare dei ricavi di cui al comma 1 è aumentato degli altri componenti positivi, compresi i ricavi di cui all'art. 85, comma 1, lettere c), d), e) ed f), del menzionato testo unico, nonché i ricavi derivanti dalla vendita di generi soggetti ad aggio o ricavo fisso, ed è ridotto dei componenti negativi deducibili. Ai fini della determinazione degli importi relativi alle variabili di cui all'art. 3 del presente decreto devono essere considerati i componenti negativi inerenti l'esercizio dell'attività anche se non dedotti in sede di dichiarazione dei redditi.

4. Per le imprese che eseguono opere, forniture e servizi pattuiti come oggetto unitario e con tempo di esecuzione ultrannuale i ricavi dichiarati, da confrontare con quelli presunti in base allo studio di settore, vanno aumentati delle rimanenze finali e diminuiti delle esistenze iniziali valutate ai sensi dell'art. 93, commi da 1 a 4, del testo unico delle imposte sui redditi approvato con decreto del Presidente della Repubblica 22 dicembre 1986, n. 917, e successive modificazioni.

## Art. 5.

*Comunicazione dei dati rilevanti ai fini dell'applicazione degli studi di settore*


1. I contribuenti ai quali si applicano gli studi di settore comunicano, in sede di dichiarazione dei redditi, i dati rilevanti ai fini dell'applicazione degli studi stessi.

2. I modelli di dichiarazione, le relative istruzioni e le specifiche tecniche per la trasmissione telematica dei dati sono resi disponibili in formato elettronico dall'Agenzia delle Entrate.

Il presente decreto sarà pubblicato nella *Gazzetta Ufficiale* della Repubblica italiana.

Roma, 23 dicembre 2013

*Il Ministro:* SACCOMANNI



# ALLEGATO 1

---

## NOTA TECNICA E METODOLOGICA

### STUDIO DI SETTORE VK26U

ATTIVITÀ DELLE GUIDE TURISTICHE,  
DEGLI ACCOMPAGNATORI TURISTICI E  
DELLE GUIDE ALPINE



---

## CRITERI PER L'EVOLUZIONE DELLO STUDIO DI SETTORE

---

L'applicazione dello studio di settore attribuisce ai contribuenti un "compenso/ricavo potenziale". Tale compenso/ricavo viene stimato tenendo conto sia di variabili contabili sia di variabili strutturali che influenzano il risultato economico di un soggetto esercente attività professionale (di seguito "professionista") o di un'impresa anche con riferimento al contesto territoriale in cui gli stessi operano. L'applicazione dello studio consente, inoltre, di valutare la coerenza e la normalità economica del singolo professionista o della singola impresa in relazione al settore economico di appartenenza.

A tale scopo, nell'ambito dello studio, vengono individuate le relazioni tra le variabili contabili e le variabili strutturali, per analizzare i possibili processi produttivi e i diversi modelli organizzativi impiegati nell'espletamento dell'attività.

L'evoluzione dello studio di settore è finalizzata a cogliere eventuali cambiamenti strutturali, modifiche dei modelli organizzativi e variazioni di mercato all'interno del settore economico e presuppone un'attività di analisi e ricerca economica, che viene condotta attingendo a fonti informative pubbliche e non pubbliche.

Le fonti pubbliche sono rappresentate da elaborazioni di enti o società che svolgono ricerche di tipo economico-statistico (Istat, Censis, Banca d'Italia, Infocamere, ecc.) e che forniscono dati e informazioni sull'andamento economico dei mercati, sulla struttura e la dimensione dei principali settori economici e sulla congiuntura economica.

Oltre alle fonti di carattere pubblico, che forniscono informazioni più generali, vengono utilizzate fonti specifiche settoriali (riviste specializzate, partecipazione a seminari e convegni specialistici, pubblicazioni dei principali istituti di ricerca, indagini campionarie, ecc.); si tratta di fonti che illustrano: l'articolazione ed evoluzione dell'offerta, sia in termini di modelli organizzativi adottati che di gamma di servizi professionali erogati, l'andamento e la composizione della domanda, l'impatto di provvedimenti normativi sull'attività, sull'organizzazione e sulla struttura dello studio professionale o dell'impresa.

Un supporto più diretto e operativo proviene da una rete di tecnici costituita da istituti universitari, centri di ricerca, docenti e ricercatori, che opera anche tramite l'utilizzo di panel di professionisti e imprese.

Di seguito vengono esposti i criteri seguiti per la costruzione dello studio di settore VK26U, evoluzione dello studio UK26U.

Le attività economiche oggetto dello studio di settore VK26U sono quelle relative ai seguenti codici ATECO 2007:

- 79.90.20 – Attività delle guide e degli accompagnatori turistici;
- 93.19.92 – Attività delle guide alpine.

L'evoluzione dello studio di settore è stata condotta analizzando le informazioni contenute nel modello UK26U per la comunicazione dei dati rilevanti ai fini dell'applicazione degli studi di settore per il periodo d'imposta 2011, trasmesso dai contribuenti quale allegato al modello UNICO 2012.

I contribuenti interessati sono risultati pari a 2.062.

Nella prima fase di analisi 113 posizioni sono state scartate in quanto non utilizzabili nelle successive fasi dell'elaborazione dello studio di settore (casi di cessazione di attività, situazioni di non normale svolgimento dell'attività, contribuenti forfetari, presenza di attività secondarie con un'incidenza sui ricavi complessivi superiore al 30%, compensi/ricavi dichiarati ai fini dell'applicazione degli studi di settore maggiori di 7.500.000 euro).

Sui dati contenuti nei modelli studi di settore della restante platea sono state condotte analisi statistiche per rilevare la completezza, la correttezza e la coerenza delle informazioni in essi contenute.

Tali analisi hanno comportato, ai fini della definizione del campione dello studio, lo scarto di ulteriori 235 posizioni. I motivi di scarto sono stati:

- quadro D (elementi specifici dell'attività) non compilato;
- quadro F (elementi contabili) non compilato;



- quadro G (elementi contabili) non compilato;
- errata compilazione delle percentuali relative alla tipologia dei compensi (quadro D);
- errata compilazione delle percentuali relative alla tipologia di attività (quadro D);
- errata compilazione delle percentuali relative alla tipologia dell'offerta (quadro D);
- errata compilazione delle percentuali relative alla tipologia della clientela (quadro D);
- errata compilazione delle percentuali relative all'ambito di svolgimento dell'attività (quadro D);
- incongruenze fra i dati strutturali e i dati contabili.

A seguito degli scarti effettuati, il numero dei modelli oggetto delle successive analisi è stato pari a 1.714.

### IDENTIFICAZIONE DEI GRUPPI OMOGENEI

Per suddividere i soggetti in gruppi omogenei sulla base degli aspetti strutturali, è stata seguita una strategia di analisi che combina in sequenza due tecniche statistiche di tipo multivariato:

- un'analisi fattoriale del tipo *Analyse des données* e nella fattispecie l'Analisi in Componenti Principali;
- un procedimento di *Cluster Analysis*.

L'Analisi in Componenti Principali è una tecnica statistica che permette di ridurre il numero delle variabili originarie pur conservando gran parte dell'informazione iniziale. A tal fine vengono identificate nuove variabili, dette componenti principali, tra loro ortogonali (linearmente indipendenti, incorrelate).

Le variabili prese in esame nell'Analisi in Componenti Principali sono quelle presenti in tutti i quadri del modello ad eccezione delle variabili dei quadri degli elementi contabili. Tale scelta nasce dall'esigenza di caratterizzare i soggetti in base ai possibili modelli organizzativi, alle diverse modalità di svolgimento dell'attività, ecc.; tale caratterizzazione è possibile solo utilizzando le informazioni relative alle strutture operative, al mercato di riferimento e a tutti quegli elementi specifici che caratterizzano le diverse realtà economiche.

Nell'applicazione dell'Analisi in Componenti Principali è stata scelta la soluzione migliore in termini di significatività statistica ed economica. Pertanto, sono state scelte le componenti principali che riescono a spiegare la maggior parte della varianza iniziale e che consentono, sulla base del criterio dell'interpretabilità, di rappresentare i diversi aspetti strutturali delle attività oggetto di studio.

La tecnica statistica della *Cluster Analysis*, applicata ai risultati dell'Analisi in Componenti Principali, permette di identificare gruppi omogenei di soggetti (cluster); in tal modo è possibile raggruppare i soggetti con caratteristiche strutturali ed organizzative simili<sup>1</sup>.

L'utilizzo combinato delle due tecniche è preferibile rispetto a un'applicazione diretta della *Cluster Analysis* poiché, riducendo con l'Analisi in Componenti Principali il numero di variabili su cui effettuare il procedimento di classificazione, l'operazione di *clustering* risulta meno complessa e più precisa.

I gruppi omogenei individuati sono valutati anche in termini di significatività economica per verificarne l'aderenza alla concreta realtà settoriale.

Nel procedimento di *clustering* adottato, quindi, l'omogeneità dei gruppi deve essere interpretata non tanto in rapporto alle caratteristiche delle singole variabili, quanto in funzione delle principali interrelazioni esistenti tra le variabili esaminate che concorrono a definire il profilo dei singoli gruppi.

La descrizione dei gruppi omogenei è riportata nel Sub Allegato 1.A.

<sup>1</sup> Nella fase di *Cluster Analysis*, al fine di garantire la massima omogeneità dei soggetti appartenenti a ciascun gruppo, vengono classificate solo le osservazioni che presentano caratteristiche strutturali simili rispetto a quelle proprie di uno specifico gruppo omogeneo. Non vengono, invece, presi in considerazione, ai fini della classificazione, i soggetti che possiedono aspetti strutturali riferibili contemporaneamente a due o più gruppi omogenei. Ugualmente non vengono classificate le osservazioni che presentano un profilo strutturale molto dissimile rispetto all'insieme dei cluster individuati.



---

**DEFINIZIONE DELLA FUNZIONE DI COMPENSO/RICAVO**


---

Una volta suddivisi i soggetti in gruppi omogenei è necessario determinare, per ciascun gruppo omogeneo, la funzione matematica che meglio si adatta all'andamento dei compensi/ricavi dei soggetti appartenenti allo stesso gruppo. Per determinare tale funzione si è ricorso alla Regressione Lineare Multipla.

La Regressione Lineare Multipla è una tecnica statistica che permette di interpolare i dati con un modello statistico-matematico che descrive l'andamento della variabile dipendente in funzione di una serie di variabili indipendenti.

La stima della "funzione di compenso/ricavo" è stata effettuata individuando la relazione tra il compenso/ricavo (variabile dipendente) e i dati contabili e strutturali dei contribuenti (variabili indipendenti).

È opportuno rilevare che prima di definire il modello di regressione è stata effettuata un'analisi sui dati dei soggetti per verificare le condizioni di coerenza dei dati nell'esercizio dell'attività e per scartare le situazioni anomale; ciò si è reso necessario al fine di evitare possibili distorsioni nella determinazione della "funzione di compenso/ricavo".

A tal fine sono stati selezionati, in base alla loro capacità di individuare anomalie nella relazione tra le voci contabili esaminate, indicatori di natura economico-contabile.

L'indicatore selezionato per l'attività di lavoro autonomo è il seguente:

- ***Incidenza delle altre componenti negative al netto dei canoni di locazione sui compensi***<sup>2</sup>.

La formula dell'indicatore economico-contabile è riportata nel Sub Allegato 1.C.1.

L'indicatore selezionato per l'attività di impresa è il seguente:

- ***Incidenza dei costi residuali di gestione sui ricavi***<sup>3</sup>.

La formula dell'indicatore economico-contabile è riportata nel Sub Allegato 1.C.2.

Successivamente, ai fini della determinazione del campione di riferimento, sono stati esclusi i soggetti che non rispettavano le condizioni di normalità economica<sup>4</sup>. Inoltre sono state escluse anche le imprese che presentavano la somma del costo del venduto e del costo per la produzione di servizi negativa.

Così definito il campione di riferimento, si è proceduto alla definizione della "funzione di compenso/ricavo" per ciascun gruppo omogeneo.

Per la determinazione della "funzione di compenso/ricavo" sono state utilizzate variabili contabili, variabili strutturali e variabili territoriali. La scelta delle variabili significative è stata effettuata con il metodo "stepwise"<sup>5</sup>. Una volta selezionate le variabili, la determinazione della "funzione di compenso/ricavo" è ottenuta applicando il metodo dei minimi quadrati generalizzati, che consente di controllare l'eventuale presenza di eteroschedasticità connessa alla variabilità legata ad aspetti dimensionali.

Nella definizione della "funzione di compenso/ricavo" si è tenuto conto delle possibili differenze di risultati economici legate al luogo di svolgimento dell'attività, in modo da individuare ulteriori differenze territoriali oltre a quelle già rilevate con la Cluster Analysis.

<sup>2</sup> L'indicatore verifica la plausibilità tra la voce "altre componenti negative" ed il totale dei compensi. Nel calcolo delle altre componenti negative non si tiene conto dei canoni di locazione (finanziaria e non finanziaria) relativi a beni immobili e a beni strumentali mobili.

<sup>3</sup> L'indicatore verifica che le voci di costo relative agli oneri diversi di gestione e alle altre componenti negative costituiscano una plausibile componente residuale di costo.

<sup>4</sup> Vedi "Analisi della Normalità Economica". Si fa presente che, ai soli fini indicati, per l'indicatore "Incidenza delle altre componenti negative al netto dei canoni di locazione sui compensi" si fa riferimento ai compensi dichiarati e per l'indicatore "Incidenza dei costi residuali di gestione sui ricavi" si fa riferimento ai ricavi dichiarati, nel denominatore delle relative formule. Per l'attività di impresa, l'indicatore di normalità economica "Incidenza dei costi residuali di gestione sui ricavi" non è stato utilizzato per la selezione del campione di riferimento per il cluster 2.

<sup>5</sup> Il metodo *stepwise* unisce due tecniche statistiche per la scelta del miglior modello di stima: la regressione *forward* ("in avanti") e la regressione *backward* ("indietro"). La regressione *forward* prevede di partire da un modello senza variabili e di introdurre passo dopo passo la variabile più significativa, mentre la regressione *backward* inizia considerando nel modello tutte le variabili disponibili e rimuovendo passo per passo quelle non significative. Con il metodo *stepwise*, partendo da un modello di regressione senza variabili, si procede per passi successivi alternando due fasi: nella prima fase, si introduce la variabile maggiormente significativa fra quelle considerate; nella seconda, si riesamina l'insieme delle variabili introdotte per verificare se è possibile eliminarne qualcuna non più significativa. Il processo continua fino a quando non è più possibile apportare alcuna modifica all'insieme delle variabili, ovvero quando nessuna variabile può essere aggiunta oppure eliminata.




A tale scopo si è analizzata l'interazione delle province, rappresentate con un insieme di variabili dummy<sup>6</sup>, sulla variabile "Totale giornate".

Nel Sub Allegato 1.H.1 vengono riportate le variabili ed i rispettivi coefficienti della "funzione di compenso" per l'attività di lavoro autonomo.

Nel Sub Allegato 1.H.2 vengono riportate le variabili ed i rispettivi coefficienti della "funzione di ricavo" per l'attività di impresa.

---

<sup>6</sup> Una variabile *dummy* è una variabile che può assumere valore 0 o 1. Ad esempio, la variabile *dummy* relativa alla provincia 'RM' assume valore 1 quando il soggetto esercita la propria attività nella provincia di Roma, mentre assume valore 0 per tutte le altre province.





---

## APPLICAZIONE DELLO STUDIO DI SETTORE

---

In fase di applicazione dello studio di settore sono previste le seguenti fasi:

- Analisi Discriminante;
- Analisi della Coerenza;
- Analisi della Normalità Economica;
- Analisi della Congruità.

---

### ANALISI DISCRIMINANTE

---

Una volta suddivisi i soggetti in gruppi omogenei è necessario determinare una regola di classificazione in grado di definire l'appartenenza di ciascun contribuente ai gruppi omogenei individuati nella fase di Cluster Analysis; la descrizione dei gruppi omogenei è riportata nel Sub Allegato 1.A.

Al riguardo, è stata utilizzata l'analisi discriminante lineare di Fisher. Si tratta di una tecnica statistica multivariata utile per identificare quelle variabili che meglio discriminano i gruppi omogenei<sup>7</sup>.

Nell'analisi discriminante lineare, per ogni gruppo omogeneo viene calcolata una funzione di classificazione come combinazione lineare delle variabili discriminanti<sup>8</sup>.

Sulla base dei punteggi discriminanti, ottenuti utilizzando tale funzione, viene determinata la probabilità di appartenenza ai gruppi omogenei<sup>9</sup>. In tal modo è possibile associare ogni singolo contribuente ad uno o più gruppi omogenei definendo le relative probabilità di appartenenza.

Nel Sub Allegato 1.B vengono riportate le variabili risultate significative nell'analisi con i rispettivi pesi discriminanti individuati per ogni gruppo omogeneo.

---

### ANALISI DELLA COERENZA

---

L'analisi della coerenza permette di valutare i contribuenti sulla base di specifici indicatori economici, calcolati come rapporto tra determinate variabili contabili e/o strutturali contenute nel modello per la comunicazione dei dati rilevanti ai fini dell'applicazione degli studi di settore. Gli indicatori per i professionisti sono stati selezionati in base alla loro capacità di misurare l'efficienza e la redditività dello studio professionale; gli indicatori per le imprese in base alla loro capacità di misurare l'efficienza, la produttività e la redditività nello svolgimento dell'attività economica.

Con l'analisi della coerenza, per ciascun soggetto, si valuta il posizionamento del valore di ogni singolo indicatore rispetto ad un intervallo, individuato come economicamente coerente sulla base dei valori soglia ammissibili.

Gli indicatori utilizzati nell'analisi della coerenza per l'attività di lavoro autonomo sono i seguenti:

<sup>7</sup> Le variabili discriminanti vengono selezionate con il metodo *stepwise* partendo da quelle utilizzate nell'Analisi in Componenti Principali.

<sup>8</sup> La funzione di classificazione è definita nel seguente modo:

$$w_i = a_0 + a_1 \text{vardis}_1 + a_2 \text{vardis}_2 + \dots + a_m \text{vardis}_m$$

dove:

$w_i$  è il punteggio discriminante relativo al gruppo omogeneo  $i$ ;

$a_0$  è l'intercetta;

$a_i$  sono i pesi discriminanti scelti in modo da rendere massima la separazione tra i gruppi;

$\text{vardis}_j$  è la  $j$ -esima variabile discriminante.

<sup>9</sup> La probabilità di appartenenza al gruppo omogeneo  $i$  è calcolata nel seguente modo:

$$\text{Prob}_i = \frac{e^{\{w_i - \text{Max}[w_1, w_2, \dots, w_n]\}}}{\sum_{k=1}^n e^{\{w_k - \text{Max}[w_1, w_2, \dots, w_n]\}}}$$

dove  $n$  è il numero complessivo di gruppi omogenei.



- *Resa oraria per addetto*<sup>10</sup>;
- *Rendimento lordo per addetto*<sup>11</sup>;
- *Margine del professionista*<sup>12</sup>;
- *Indice di copertura del costo per il godimento di beni di terzi e degli ammortamenti*<sup>13</sup>;
- *Incidenza delle spese sui compensi*<sup>14</sup>.

Le formule degli indicatori utilizzati sono riportati nel Sub Allegato 1.C.1.

Gli indicatori utilizzati nell'analisi della coerenza per l'attività di impresa sono i seguenti:

- *Valore aggiunto lordo per addetto*<sup>15</sup>;
- *Margine per addetto non dipendente*<sup>16</sup>;
- *Indice di copertura del costo per il godimento di beni di terzi e degli ammortamenti*<sup>17</sup>.

Le formule degli indicatori utilizzati sono riportate nel Sub Allegato 1.C.2.

Ai fini dell'individuazione dei valori soglia che definiscono l'intervallo di coerenza economica, per ciascuno degli indicatori utilizzati sono state esaminate preliminarmente, ad eccezione dell'indicatore "Indice di copertura del costo per il godimento di beni di terzi e degli ammortamenti", le relative distribuzioni ventili<sup>18</sup> differenziate per gruppo omogeneo; per l'indicatore "Incidenza delle spese sui compensi" anche sulla base della presenza/assenza di forza lavoro<sup>19</sup>. I valori delle soglie dei diversi indicatori sono stati individuati, ad eccezione dell'indicatore "Indice di copertura del costo per il godimento di beni di terzi e degli ammortamenti", scegliendo quelli che possono ritenersi economicamente plausibili con riferimento alle pratiche osservabili nel settore e nel cluster specifico. Per l'indicatore "Incidenza delle spese sui compensi" si è inoltre tenuto conto, principalmente, del diverso ammontare delle spese sostenute dai contribuenti che si avvalgono di dipendenti e/o collaboratori rispetto a coloro che non se ne avvalgono.

Le distribuzioni ventili degli indicatori di coerenza economica vengono riportate nel Sub Allegato 1.D.1 per l'attività di lavoro autonomo e nel Sub Allegato 1.D.2 per l'attività di impresa.

I valori soglia di coerenza ammissibili sono riportati nel Sub Allegato 1.E.1 per l'attività di lavoro autonomo e nel Sub Allegato 1.E.2 per l'attività di impresa.

<sup>10</sup> L'indicatore misura l'ammontare dei compensi percepiti dallo studio professionale per i servizi erogati da ciascun addetto nell'arco temporale di un'ora.

<sup>11</sup> L'indicatore misura il valore prodotto dallo studio professionale destinato a remunerare, oltre il titolare (o soci/associati) anche quei fattori (laddove presenti) che contribuiscono a generare valore, come il lavoro (sotto forma di stipendi, contributi, indennità di fine rapporto) ed i beni strumentali all'attività (sotto forma, nel caso di godimento di beni di terzi, di canoni di locazione finanziaria e non finanziaria relativi a beni immobili e/o a beni strumentali mobili e, nel caso di godimento di beni in proprietà, di ammortamenti).

<sup>12</sup> L'indicatore misura il contributo del titolare (o dei soci/associati) dello studio professionale alla creazione del "margine", ovvero rappresenta la capacità di remunerare (al lordo dei canoni di locazione finanziaria e non finanziaria relativi a beni mobili e immobili e degli ammortamenti) la propria attività professionale.

<sup>13</sup> L'indicatore misura il grado di copertura dei principali costi per l'utilizzo di beni strumentali all'attività dello studio professionale mediante il "margine" al netto della remunerazione, ritenuta economicamente plausibile, del titolare (o dei soci/associati) dello studio professionale.

<sup>14</sup> L'indicatore misura il peso del totale delle spese sostenute dallo studio professionale (al netto delle spese per canoni di locazione finanziaria e non finanziaria) sui compensi complessivamente incassati.


<sup>15</sup> L'indicatore misura la creazione del valore con riferimento al contributo di ciascun addetto. Il valore aggiunto lordo rappresenta infatti il valore che un'azienda aggiunge, con l'impiego dei fattori produttivi, al valore dei beni e dei servizi che acquisisce: consumi di materie prime e merci (acquisti più variazioni di rimanenze) e prestazioni di servizi (energia, servizi di pulizia, ecc.). Misura, quindi, la capacità dell'impresa di remunerare quei fattori che contribuiscono a generare valore, ad esempio: il lavoro (sotto forma di salari, stipendi, contributi, indennità di fine rapporto), i finanziamenti di terzi (sotto forma di interessi), i finanziamenti di capitale di rischio (sotto forma di utili), ecc..

<sup>16</sup> L'indicatore misura il contributo di ciascun addetto non dipendente alla creazione del "margine", ovvero rappresenta la capacità dell'impresa di remunerare, al lordo del costo per godimento di beni di terzi, degli ammortamenti, degli accantonamenti e dell'eventuale risultato negativo della gestione finanziaria e straordinaria, il lavoro non dipendente.

<sup>17</sup> L'indicatore misura il grado di copertura dei principali costi per l'utilizzo di beni strumentali all'attività dell'impresa mediante il Margine al netto della remunerazione, ritenuta economicamente plausibile, degli addetti non dipendenti.

<sup>18</sup> Nella terminologia statistica, si definisce "distribuzione ventile" l'insieme dei valori che suddividono le osservazioni, ordinate per valori crescenti dell'indicatore, in 20 gruppi di uguale numerosità. Il primo ventile è il valore al di sotto del quale si posiziona il primo 5% delle osservazioni; il secondo ventile è il valore al di sotto del quale si posiziona il primo 10% delle osservazioni, e così via.

<sup>19</sup> La presenza di forza lavoro è condizionata alla presenza di Spese per prestazioni di lavoro dipendente o Spese per prestazioni di collaborazione coordinata e continuativa o Compensi corrisposti a terzi per prestazioni direttamente afferenti l'attività professionale e artistica.



Il soggetto risulta coerente per gli indicatori “Resa oraria per addetto”, “Rendimento lordo per addetto” e “Margine del professionista” se il valore degli indicatori si posiziona all’interno dell’intervallo individuato come economicamente coerente. Nel caso in cui il “Numero di mesi di attività nel corso del periodo d’imposta” risulti pari a zero il soggetto viene definito coerente.

Il soggetto risulta coerente per l’indicatore “Incidenza delle spese sui compensi” se l’indicatore è calcolabile e se il suo valore si posiziona all’interno dell’intervallo individuato come economicamente coerente.

Il soggetto risulta coerente per l’indicatore “Valore aggiunto lordo per addetto” se il valore dell’indicatore si posiziona all’interno dell’intervallo individuato come economicamente coerente. Nel caso in cui il “Numero di mesi di attività nel corso del periodo d’imposta” risulti pari a zero il soggetto viene definito coerente.

Il soggetto risulta coerente per l’indicatore “Margine per addetto non dipendente” se il valore dell’indicatore si posiziona all’interno dell’intervallo individuato come economicamente coerente. Nel caso in cui il “Numero di mesi di attività nel corso del periodo d’imposta” risulti pari a zero il soggetto viene definito coerente. Nel caso in cui l’indicatore risulti non calcolabile<sup>20</sup> con il Margine maggiore di zero o l’indicatore risulti indeterminato<sup>21</sup> il soggetto viene definito coerente. Nel caso in cui l’indicatore risulti non calcolabile con il Margine minore di zero il soggetto viene definito non coerente.

Il soggetto risulta coerente per l’indicatore “Indice di copertura del costo per il godimento di beni di terzi e degli ammortamenti”, tanto per l’attività di impresa che per l’attività di lavoro autonomo, se il valore dell’indicatore è maggiore o uguale a 1. Nel caso in cui l’indicatore risulti non calcolabile con il Margine netto maggiore di zero o l’indicatore risulti indeterminato il soggetto viene definito coerente. Nel caso in cui l’indicatore risulti non calcolabile con il Margine netto minore di zero il soggetto viene definito non coerente.

In applicazione, per ogni singolo soggetto, i valori soglia di ciascun indicatore di coerenza economica sono ottenuti come media, ponderata con le relative probabilità di appartenenza, dei valori di riferimento individuati per gruppo omogeneo.

#### ANALISI DELLA NORMALITÀ ECONOMICA

L’analisi della normalità economica è mirata ad individuare la correttezza dei dati dichiarati. A tal fine, per ogni singolo soggetto vengono calcolati indicatori economico-contabili da confrontare con i valori di riferimento che individuano le condizioni di normalità economica.

Gli indicatori di normalità economica sono stati, pertanto, selezionati in base alla loro capacità di individuare anomalie nella relazione tra le voci contabili esaminate.

L’indicatore di normalità economica individuato per l’attività di lavoro autonomo è il seguente:

- ***Incidenza delle altre componenti negative al netto dei canoni di locazione sui compensi***<sup>22</sup>.

La formula dell’indicatore utilizzato è riportata nel Sub Allegato 1.C.1.

L’indicatore di normalità economica individuato per l’attività di impresa è il seguente:

- ***Incidenza dei costi residuali di gestione sui ricavi***<sup>23</sup>.

La formula dell’indicatore utilizzato è riportata nel Sub Allegato 1.C.2.


Ai fini dell’individuazione dei valori di riferimento per gli indicatori di normalità economica sono state esaminate preliminarmente le relative distribuzioni ventiliiche differenziate per gruppo omogeneo. I valori delle soglie dei diversi indicatori sono stati individuati scegliendo quelli che possono ritenersi economicamente plausibili con riferimento alle pratiche osservabili nel settore e nel cluster specifico.

<sup>20</sup> Un indicatore si definisce non calcolabile quando nel rapporto (numeratore diviso denominatore) il denominatore è pari a zero e il numeratore è diverso da zero.

<sup>21</sup> Un indicatore si definisce indeterminato quando nel rapporto (numeratore diviso denominatore) il numeratore e il denominatore sono entrambi pari a zero.

<sup>22</sup> L’indicatore verifica la plausibilità tra la voce “altre componenti negative” ed il totale dei compensi. Nel calcolo delle altre componenti negative non si tiene conto dei canoni di locazione (finanziaria e non finanziaria) relativi a beni immobili e a beni strumentali mobili.

<sup>23</sup> L’indicatore verifica che le voci di costo relative agli oneri diversi di gestione e alle altre componenti negative costituiscano una plausibile componente residuale di costo.



Le distribuzioni ventili che degli indicatori di normalità economica vengono riportate nel Sub Allegato 1.F.1 per l'attività di lavoro autonomo e nel Sub Allegato 1.F.2 per l'attività di impresa.

I valori soglia di normalità economica sono riportati nel Sub Allegato 1.G.1 per l'attività di lavoro autonomo e nel Sub Allegato 1.G.2 per l'attività di impresa.

In applicazione, per ogni singolo soggetto, i valori soglia di ciascun indicatore di normalità economica sono ottenuti come media, ponderata con le relative probabilità di appartenenza, dei valori di riferimento individuati per gruppo omogeneo.

Ciascuno di questi indicatori può determinare maggiori compensi/ricavi che si sommano al compenso/ricavo puntuale e al compenso/ricavo minimo stimati con l'analisi della congruità successivamente descritta.

#### Attività di lavoro autonomo

#### INCIDENZA DELLE ALTRE COMPONENTI NEGATIVE AL NETTO DEI CANONI DI LOCAZIONE SUI COMPENSI

Per ogni contribuente, si determina il valore massimo ammissibile per la variabile "Altre componenti negative nette" moltiplicando la soglia massima di normalità economica dell'indicatore, divisa 100, per i "Compensi da congruità"<sup>24</sup>.

Nel caso in cui il valore dichiarato delle "Altre componenti negative nette" si posizioni al di sopra di detto valore massimo ammissibile, la parte di spese eccedente tale valore costituisce parametro di riferimento per la determinazione dei maggiori compensi da normalità economica, calcolati moltiplicando tale parte eccedente per il relativo coefficiente.

Tale coefficiente è stato individuato, distintamente per gruppo omogeneo (*cluster*), come rapporto tra la somma dei compensi puntuali, calcolati applicando a tutti i soggetti del cluster la specifica funzione di compenso con l'utilizzo delle sole variabili contabili di spesa, e la somma delle stesse variabili contabili di spesa (vedi tabella 1).

**Tabella 1 – Coefficienti di determinazione dei maggiori compensi da applicarsi alle altre componenti negative nette**

Cluster	Coefficiente
1	1,4955
2	1,5348
3	1,8099

In applicazione, per ogni contribuente il coefficiente di determinazione dei maggiori compensi è ottenuto come media, ponderata con le relative probabilità di appartenenza, dei coefficienti individuati per ogni gruppo omogeneo.

#### Attività di impresa

#### INCIDENZA DEI COSTI RESIDUALI DI GESTIONE SUI RICAVI


Per ogni contribuente, si determina il valore massimo ammissibile per la variabile "Costi residuali di gestione" moltiplicando la soglia massima di normalità economica dell'indicatore, divisa 100, per i "Ricavi da congruità"<sup>25</sup>.

Nel caso in cui il valore dichiarato dei "Costi residuali di gestione" si posizioni al di sopra di detto valore massimo ammissibile, la parte di costi eccedente tale valore costituisce parametro di riferimento per la determinazione dei maggiori ricavi da normalità economica, calcolati moltiplicando tale parte eccedente per il relativo coefficiente.

Tale coefficiente è stato individuato, distintamente per gruppo omogeneo (*cluster*), come rapporto tra la somma dei ricavi puntuali, calcolati applicando a tutti i soggetti del cluster la specifica funzione di ricavo con l'utilizzo delle sole variabili contabili di costo, e la somma delle stesse variabili contabili di costo (vedi tabella 2).

<sup>24</sup> Compensi da congruità = Compenso puntuale da analisi della congruità.

<sup>25</sup> Ricavi da congruità = Ricavo puntuale da analisi della congruità.



**Tabella 2 – Coefficienti di determinazione dei maggiori ricavi da applicarsi ai costi residuali di gestione**

Cluster	Coefficiente
2	1,1432
3	1,0009

In applicazione, per ogni contribuente il coefficiente di determinazione dei maggiori ricavi è ottenuto come media, ponderata con le relative probabilità di appartenenza, dei coefficienti individuati per ogni gruppo omogeneo.

#### ANALISI DELLA CONGRUITÀ

Per ciascun contribuente viene calcolato, per ogni gruppo omogeneo, il “compenso/ricavo puntuale di cluster” come somma dei prodotti fra le variabili individuate ai fini della definizione della funzione di compenso/ricavo ed i relativi coefficienti.

Per tener conto della variabilità legata alla stima del compenso/ricavo puntuale del singolo contribuente viene calcolato, per ogni gruppo omogeneo, l'intervallo di confidenza al livello del 99,99%<sup>26</sup>. Il limite inferiore di tale intervallo di confidenza costituisce il “compenso/ricavo minimo di cluster”<sup>27</sup>.

La media ponderata con le relative probabilità di appartenenza dei “compensi/ricavi puntuali di cluster”, definiti per il contribuente in relazione a ciascun gruppo omogeneo, costituisce il “compenso/ricavo puntuale” del contribuente.

La media ponderata con le relative probabilità di appartenenza dei “compensi/ricavi minimi di cluster”, definiti per il contribuente in relazione a ciascun gruppo omogeneo, costituisce il “compenso/ricavo minimo” del contribuente.

Al compenso/ricavo puntuale e al compenso/ricavo minimo stimati con l'analisi della congruità vengono aggiunti gli eventuali maggiori compensi/ricavi derivanti dall'applicazione dell'analisi della normalità economica.

Nell'Allegato 7 vengono riportate, per l'attività di impresa, le modalità di neutralizzazione delle variabili per la componente relativa all'attività di vendita di beni soggetti ad aggio o ricavo fisso.

Nel Sub Allegato 1.H.1 vengono riportate le variabili ed i rispettivi coefficienti delle “funzioni di compenso” per l'attività di lavoro autonomo, nel Sub Allegato 1.H.2 vengono riportate le variabili ed i rispettivi coefficienti delle “funzioni di ricavo” per l'attività di impresa.

<sup>26</sup> Nella terminologia statistica, per “intervallo di confidenza” si intende un intervallo, centrato sul compenso/ricavo puntuale  $\hat{y}$  e delimitato da due estremi (uno inferiore e l'altro superiore), che include con un livello di probabilità prefissato il valore dell'effettivo compenso/ricavo del contribuente.

Il livello di probabilità prefissato (o livello di fiducia) viene generalmente indicato con la notazione “(1 -  $\alpha$ )%”, dove  $\alpha$  rappresenta la probabilità che l'intervallo di confidenza non contenga l'effettivo compenso/ricavo del contribuente. Per un livello di fiducia pari al 99,99% il valore corrispondente di  $\alpha$  è pari a 0,01%.


<sup>27</sup> Indicando con  $\hat{y}$  il “compenso/ricavo puntuale di cluster” del generico contribuente, il corrispondente “compenso/ricavo minimo di cluster” è ottenuto attraverso la seguente formula:

$$\hat{y} - 3,92 * s \sqrt{x' C x}$$

dove:

- $C$  è la matrice inversa della matrice data dalle somme dei quadrati e dei prodotti incrociati delle variabili indipendenti, opportunamente pesate per controllare l'eventuale presenza di eteroschedasticità;
- $s$  è la radice quadrata del *Mean Square Error* (RMSE);
- $x$  è il vettore delle variabili indipendenti osservate per il generico contribuente;
- 3,92 è il valore di riferimento, al livello di probabilità prescelto, della distribuzione *t* di *Student* che asintoticamente approssima una distribuzione normale standardizzata.

I valori relativi alla matrice “ $C$ ” e al valore del “RMSE”, di ciascun cluster, vengono riportati nell'Allegato 8.



---

**SUB ALLEGATI**

---

---

**SUB ALLEGATO 1.A – DESCRIZIONE DEI GRUPPI OMOGENEI**

---

I gruppi omogenei sono stati individuati sulla base del seguente fattore:

- tipologia di attività.

La **tipologia di attività** ha consentito di differenziare le guide alpine (cluster 1), gli accompagnatori turistici (cluster 2) e le guide turistiche (cluster 3).

I contribuenti del presente studio possono esercitare attività di lavoro autonomo o d'impresa.

Nelle successive descrizioni dei cluster emersi dall'analisi, salvo segnalazione contraria, l'indicazione di valori numerici riguarda valori medi.

**CLUSTER 1 - GUIDE ALPINE****NUMEROSITÀ: 153**

Il cluster raggruppa i contribuenti che svolgono attività di guida alpina (94% dei compensi).

Tra i principali servizi offerti si distingue l'accompagnamento, in particolare quello su itinerari ambientalistici e naturalistici. L'impegno temporale dichiarato è di circa 101 giorni.

Le guide alpine del cluster operano per una clientela piuttosto eterogenea: Enti ed istituti pubblici, ossia comuni, province, regioni, musei, gallerie d'arte, scuole, etc. (fonte del 39% dei compensi per il 47% dei soggetti); "altri enti privati, commerciali e non" (47% per il 37%), privati (36% per il 35%); associazioni e fondazioni private sportive, culturali, religiose, etc. (35% per il 33%). Da segnalare che il 44% dei componenti il cluster ottiene la quota principale di compensi (80%) dal committente principale.

Si tratta di lavoratori autonomi che esercitano prevalentemente a titolo individuale e che raramente si avvalgono di personale dipendente.

**CLUSTER 2 - ACCOMPAGNATORI TURISTICI****NUMEROSITÀ: 268**

Il cluster raggruppa i contribuenti che svolgono attività di accompagnatore turistico incoming e/o outgoing (93% dei compensi/ricavi).

L'impegno temporale dichiarato è di circa 79 giorni per il servizio di accompagnamento incoming e di 80 giorni nel 44% dei casi per quello outgoing.

Il servizio è richiesto principalmente da tour operator e agenzie di viaggio (fonte dell'81% dei compensi/ricavi). Da segnalare che il 42% dei componenti il cluster ottiene la quota principale di compensi/ricavi (87%) dal committente principale.

L'82% degli appartenenti al cluster è formato da lavoratori autonomi che esercitano prevalentemente a titolo individuale senza avvalersi di personale dipendente.

Le imprese sono rappresentate nel 61% dei casi da ditte individuali. La quota residua si ripartisce in maniera quasi uguale tra società di persone e di capitali (che in un terzo circa dei casi si avvalgono di personale dipendente).

**CLUSTER 3 - GUIDE TURISTICHE****NUMEROSITÀ: 1.283**

Il cluster raggruppa i contribuenti che svolgono attività di guida turistica (97% dei compensi/ricavi).


Si tratta di soggetti che effettuano principalmente visite guidate a musei, gallerie, mostre, monumenti, ville, parchi storici (43% dei compensi/ricavi) e siti archeologici (35% dei compensi/ricavi per il 40% dei soggetti) oltre che itinerari culturali, di città d'arte e archeologici (49% per il 53%). L'impegno temporale dichiarato è di circa 123 giorni.



Le guide turistiche del cluster operano soprattutto per tour operator e agenzie di viaggio (83% dei compensi/ricavi); nel 24% dei casi la quota principale di compensi/ricavi (82%) deriva dal committente principale.

Il 79% degli appartenenti al cluster è formato da lavoratori autonomi che esercitano prevalentemente a titolo individuale e raramente si avvalgono di personale dipendente.

Le imprese sono organizzate prevalentemente sotto forma di ditta individuale (79% dei casi). La presenza di dipendenti si riscontra soprattutto in ambito societario (38% dei casi).




## SUB ALLEGATO 1.B - PESI DELLE FUNZIONI DISCRIMINANTI

VARIABILE	CLUSTER 1	CLUSTER 2	CLUSTER 3
Intercetta	-289,57244085	-150,40167860	-98,81326144
Tipologia di attività: Guida turistica (Percentuale sui compensi/ricavi)	0,34668060	1,80076983	2,01322657
Tipologia di attività: Guida alpina (Percentuale sui compensi/ricavi)	6,14126159	0,35732534	0,34409167
<i>Accompagnatore turistico</i>	0,36541973	3,14715467	1,82845902

Considerando che il cluster 1 è modello organizzativo peculiare dell'attività di lavoro autonomo, nel caso di attività di impresa i pesi, per tutte le variabili di tale cluster, sono posti pari a: -9999999999999999 in modo che le relative probabilità di appartenenza risultino pari a zero.

Dove:

**Accompagnatore turistico** = Tipologia di attività: Accompagnatore turistico incoming (Percentuale sui compensi/ricavi) + Tipologia di attività: Accompagnatore turistico outgoing (Percentuale sui compensi/ricavi).





**SUB ALLEGATO 1.C.1 – FORMULE DEGLI INDICATORI - ATTIVITÀ DI LAVORO AUTONOMO**

Di seguito sono riportate le formule degli indicatori economico-contabili utilizzati in costruzione e/o applicazione dello studio di settore:

- **Incidenza delle altre componenti negative al netto dei canoni di locazione sui compensi** = (Altre componenti negative nette \* 100)/(Compensi dichiarati<sup>28</sup>);
- **Incidenza delle spese sui compensi** = ((Spese per prestazioni di lavoro dipendente + Spese per prestazioni di collaborazione coordinata e continuativa + Compensi corrisposti a terzi per prestazioni direttamente afferenti l'attività professionale e artistica + Consumi + Altre spese + Altre componenti negative nette)\*100)/(Compensi dichiarati<sup>29</sup>);
- **Indice di copertura del costo per il godimento di beni di terzi e degli ammortamenti** = (Margine netto)/(Canoni di locazione finanziaria e non finanziaria relativi a beni immobili + Canoni di locazione finanziaria e non finanziaria relativi a beni strumentali mobili + Ammortamenti);
- **Margine del professionista** = (Margine/1.000)/(Professionisti titolari dello studio<sup>30</sup>);
- **Rendimento lordo per addetto** = (Valore creato dallo studio professionale/1.000)/(Addetti<sup>31</sup>);

<sup>28</sup> Nella fase di costruzione i Compensi dichiarati includono l'Adeguamento da studi di settore.

In fase di applicazione dell'indicatore di normalità economica vengono utilizzati i:

Compensi da congruità = Compenso puntuale da analisi della congruità.

<sup>29</sup> Nella fase di costruzione i Compensi dichiarati includono l'Adeguamento da studi di settore.

<sup>30</sup> Di seguito viene riportato il calcolo dei professionisti titolari dello studio:

Professionisti titolari dello studio = Titolare

(professionista che opera in forma individuale)

Professionisti titolari dello studio = Numero soci o associati che prestano attività nella società o associazione

(esercizio collettivo dell'attività professionale)

Il titolare è pari a 1.

Il numero soci o associati che prestano attività nella società o associazione è pari alla relativa percentuale di lavoro prestato diviso 100.

Il titolare è rideterminato in base alla durata dell'attività pari al numero di mesi di attività nel corso del periodo d'imposta diviso 12.

Se i professionisti titolari dello studio sono inferiori a ("Numero di mesi di attività nel corso del periodo d'imposta" diviso 12) allora i

professionisti titolari dello studio sono pari al valore massimo tra (professionisti titolari dello studio) e (Titolare – Numero dipendenti).

Il numero dipendenti è pari al numero delle giornate retribuite diviso 312.

<sup>31</sup> Di seguito viene riportato il calcolo degli addetti:

Addetti = (professionista che opera in Titolare + Numero dipendenti

forma individuale)

Addetti = (esercizio collettivo dell'attività Numero soci o associati che prestano attività nella società o associazione + Numero


professionale) dipendenti

Il titolare è pari a 1. Il numero dipendenti è pari al numero delle giornate retribuite diviso 312.

Il numero soci o associati che prestano attività nella società o associazione è pari alla relativa percentuale di lavoro prestato diviso 100.

Il titolare è rideterminato in base alla durata dell'attività pari al numero di mesi di attività nel corso del periodo d'imposta diviso 12.

Gli Addetti non possono essere inferiori a ("Numero di mesi di attività nel corso del periodo d'imposta" diviso 12).



- **Resa oraria per addetto** = (Compensi dichiarati<sup>32</sup> – Spese per prestazioni di collaborazione coordinata e continuativa – Compensi corrisposti a terzi per prestazioni direttamente afferenti l'attività professionale e artistica)/(Numero addetti<sup>33</sup>\*50\*48).

Dove:


- **Altre componenti negative nette** = Altre componenti negative – Canoni di locazione finanziaria e non finanziaria relativi a beni immobili – Canoni di locazione finanziaria e non finanziaria relativi a beni strumentali mobili;
- **Margine** = Valore creato dallo studio professionale – Spese per prestazioni di lavoro dipendente;
- **Margine netto** = Margine – [(Soglia minima di coerenza dell'indicatore "Margine del professionista") \* 1.000 \* (Professionisti titolari dello studio)];
- **Valore creato dallo studio professionale** = Compensi dichiarati<sup>32</sup> – Spese per prestazioni di collaborazione coordinata e continuativa – Compensi corrisposti a terzi per prestazioni direttamente afferenti l'attività professionale e artistica – Consumi – Altre spese – Altre componenti negative nette.

<sup>32</sup> Nella fase di costruzione i Compensi dichiarati includono l'Adeguamento da studi di settore.

<sup>33</sup> Di seguito viene riportato il calcolo del numero di addetti:

Numero addetti = (professionista che opera in forma individuale)	“Fattore correttivo individuale” + Numero dipendenti dove: <ul style="list-style-type: none"> <li>• “Fattore correttivo individuale” = “Peso ore settimanali dedicate all'attività” * “Peso settimane di lavoro nel periodo d'imposta”</li> <li>• “Peso ore settimanali dedicate all'attività” è pari a: (minor valore tra 50 e Numero ore settimanali dedicate all'attività)/50</li> <li>• “Peso settimane di lavoro nel periodo d'imposta” è pari a: (minor valore tra “Valore massimo delle settimane di lavoro nel periodo d'imposta” e Numero di settimane di lavoro nel periodo d'imposta)/48;</li> </ul>
Numero addetti = (esercizio collettivo dell'attività professionale)	Numero soci o associati che prestano attività nello studio * “Fattore correttivo associazioni” + Numero dipendenti dove: <ul style="list-style-type: none"> <li>• “Fattore correttivo associazioni” = “Peso ore settimanali dedicate all'attività” * “Peso settimane di lavoro nel periodo d'imposta”</li> <li>• “Peso ore settimanali dedicate all'attività” è pari a: (minor valore tra 50 e (Numero ore settimanali dedicate all'attività/Numero soci o associati che prestano attività nella società o associazione))/50</li> <li>• “Peso settimane di lavoro nel periodo d'imposta” è pari a: (minor valore tra “Valore massimo delle settimane di lavoro nel periodo d'imposta” e (Numero di settimane di lavoro nel periodo d'imposta /Numero soci o associati che prestano attività nella società o associazione))/48.</li> </ul>

Il “Valore massimo delle Settimane di lavoro nel periodo d'imposta”, ovvero 48 settimane, è rideterminato in base alla durata dell'attività pari al numero di mesi di attività nel corso del periodo d'imposta diviso 12. Il numero dipendenti è pari al numero delle giornate retribuite diviso 312.



---

**SUB ALLEGATO 1.C.2 – FORMULE DEGLI INDICATORI - ATTIVITÀ DI IMPRESA**


---

Di seguito sono riportate le formule degli indicatori economico-contabili utilizzati in costruzione e/o applicazione dello studio di settore:

- **Incidenza dei costi residuali di gestione sui ricavi** =  $(\text{Costi residuali di gestione} * 100) / (\text{Ricavi dichiarati}^{34})$ ;
- **Indice di copertura del costo per il godimento di beni di terzi e degli ammortamenti** =  $(\text{Margine netto}) / (\text{Costo per il godimento di beni di terzi} + \text{Ammortamenti})$ ;
- **Margine per addetto non dipendente** =  $(\text{Margine} / 1.000) / (\text{Numero Addetti non Dipendenti}^{35})$ ;
- **Valore aggiunto lordo per addetto** =  $(\text{Valore aggiunto lordo} / 1.000) / (\text{Numero addetti}^{36})$ .

<sup>34</sup> In fase di applicazione dell'indicatore di normalità economica vengono utilizzati i:  
Ricavi dichiarati = Ricavo puntuale da analisi della congruità.

<sup>35</sup> Di seguito viene riportato il calcolo del numero di addetti non dipendenti:

Numero addetti non dipendenti = Titolare + numero collaboratori dell'impresa familiare e coniuge dell'azienda coniugale + numero familiari diversi (ditte individuali) che prestano attività nell'impresa + numero associati in partecipazione

Numero addetti non dipendenti = Numero familiari diversi che prestano attività nell'impresa + numero associati in partecipazione + numero soci (società) amministratori + numero soci non amministratori + numero amministratori non soci.

Se il numero addetti non dipendenti è inferiore a "Numero di mesi di attività nel corso del periodo d'imposta" diviso 12, allora il numero addetti non dipendenti è pari al valore massimo tra (numero addetti non dipendenti) e (titolare - numero dipendenti).

Il titolare è pari a uno. Il numero dipendenti è pari al Numero delle giornate retribuite diviso 312.

Il numero collaboratori dell'impresa familiare e coniuge dell'azienda coniugale, il numero familiari diversi che prestano attività nell'impresa, il numero associati in partecipazione, il numero soci amministratori e il numero soci non amministratori sono pari alla relativa percentuale di lavoro prestato diviso 100.

Il numero degli amministratori non soci e il titolare sono rideterminati in base alla durata dell'attività pari al numero di mesi di attività nel corso del periodo d'imposta diviso 12.

<sup>36</sup> Di seguito viene riportato il calcolo del numero addetti:

Numero addetti = Titolare + numero dipendenti + numero collaboratori coordinati e continuativi che prestano attività prevalentemente nell'impresa o nello studio + numero collaboratori dell'impresa familiare e coniuge dell'azienda coniugale + numero familiari diversi che prestano attività nell'impresa + numero associati in partecipazione;

Numero addetti = Numero dipendenti + numero collaboratori coordinati e continuativi che prestano attività prevalentemente nell'impresa o nello studio + numero familiari diversi che prestano attività nell'impresa + numero associati in partecipazione + numero soci amministratori + numero soci non amministratori + numero amministratori non soci.

Il titolare è pari a uno. Il numero dipendenti è pari al numero delle giornate retribuite diviso 312.

Il numero collaboratori dell'impresa familiare e coniuge dell'azienda coniugale, il numero familiari diversi che prestano attività nell'impresa, il numero associati in partecipazione, il numero soci amministratori e il numero soci non amministratori sono pari alla relativa percentuale di lavoro prestato diviso 100.

Il numero collaboratori coordinati e continuativi che prestano attività prevalentemente nell'impresa o nello studio, il numero amministratori non soci e il titolare sono rideterminati in base alla durata dell'attività pari al numero di mesi di attività nel corso del periodo d'imposta diviso 12.

Il numero addetti non può essere inferiore a ("Numero di mesi di attività nel corso del periodo d'imposta" diviso 12).



Dove:

- **Aggi derivanti dalla vendita di generi soggetti ad aggio o ricavo fisso** = Ricavi derivanti dalla vendita di generi soggetti ad aggio o ricavo fisso - (Esistenze iniziali relative a prodotti soggetti ad aggio o ricavo fisso - Rimanenze finali relative a prodotti soggetti ad aggio o ricavo fisso + Costi per l'acquisto di prodotti soggetti ad aggio o ricavo fisso - Beni soggetti ad aggio o ricavo fisso distrutti o sottratti)<sup>37</sup>;
- **Costi residuali di gestione** = Oneri diversi di gestione - Abbonamenti a riviste e giornali, acquisto di libri, spese per cancelleria - Spese per omaggio a clienti ed articoli promozionali + Altri componenti negativi - Utili spettanti agli associati in partecipazione con apporti di solo lavoro;
- **Costo del venduto** = [Esistenze iniziali relative a merci, prodotti finiti, materie prime e sussidiarie, semilavorati e ai servizi non di durata ultrannuale (escluse quelle relative a prodotti soggetti ad aggio o ricavo fisso) + Costi per l'acquisto di materie prime, sussidiarie, semilavorati e merci (esclusi quelli relativi a prodotti soggetti ad aggio o ricavo fisso) - Beni distrutti o sottratti (esclusi quelli soggetti ad aggio o ricavo fisso)] + (Esistenze iniziali relative ad opere, forniture e servizi di durata ultrannuale di cui all'art. 93, comma 5, del TUIR<sup>38</sup> - Beni distrutti o sottratti) - Rimanenze finali;
- **Margine** = Valore aggiunto lordo - (Spese per lavoro dipendente e per altre prestazioni diverse da lavoro dipendente afferenti l'attività dell'impresa - Compensi corrisposti ai soci per l'attività di amministratore (società di persone));
- **Margine netto** = Margine - [(Soglia minima di coerenza dell'indicatore "Margine per addetto non dipendente") \* 1.000 \* (Numero addetti non Dipendenti)];
- **Ricavi dichiarati**<sup>39</sup> = Ricavi di cui ai commi 1 (lett. a) e b)) e 2 dell'art. 85 del TUIR (esclusi aggi o ricavi fissi) + (Altri proventi considerati ricavi - Altri proventi considerati ricavi di cui alla lettera f) dell'art. 85, comma 1, del TUIR) + (Rimanenze finali relative ad opere, forniture e servizi di durata ultrannuale - Rimanenze finali relative ad opere, forniture e servizi di durata ultrannuale di cui all'art. 93, comma 5, del TUIR) - (Esistenze iniziali relative ad opere, forniture e servizi di durata ultrannuale - Esistenze iniziali relative ad opere, forniture e servizi di durata ultrannuale di cui all'art. 93, comma 5, del TUIR);
- **Rimanenze finali** = Rimanenze finali relative a merci, prodotti finiti, materie prime e sussidiarie, semilavorati e ai servizi non di durata ultrannuale (escluse quelle relative a prodotti soggetti ad aggio o ricavo fisso) + Rimanenze finali relative ad opere, forniture e servizi di durata ultrannuale di cui all'art. 93, comma 5, del TUIR;
- **Valore aggiunto lordo** = (Ricavi dichiarati + Aggi derivanti dalla vendita di generi soggetti ad aggio o ricavo fisso) - [(Costo del venduto + Costo per la produzione di servizi)<sup>37</sup> + Spese per acquisti di servizi - Compensi corrisposti ai soci per l'attività di amministratore (società ed enti soggetti all'Ires) + Altri costi per servizi + Oneri diversi di gestione + Altri componenti negativi - Utili spettanti agli associati in partecipazione con apporti di solo lavoro].

<sup>37</sup> Se la variabile è minore di zero, viene posta uguale a zero.

<sup>38</sup> Il richiamo dell'art. 93, comma 5 del TUIR, è riferito al testo vigente anteriormente all'abrogazione della norma operata dall'art. 1, comma 70 della legge 27 dicembre 2006, n. 296 (opere, forniture e servizi ultrannuali con inizio di esecuzione non successivo al periodo d'imposta in corso alla data del 31 dicembre 2006).

<sup>39</sup> Nella fase di costruzione i Ricavi dichiarati includono l'Adeguamento da studi di settore.



## SUB ALLEGATO I.D.1 – DISTRIBUZIONI VENTILICHE INDICATORI DI COERENZA - ATTIVITÀ DI LAVORO AUTONOMO


## Cluster 1 - Guide alpine

Indicatore	Modalità di distribuzione	1	2	3	4	5	6	7	8	9	10	11	12	13	14	15	16	17	18	19
Resa omnia per addetto	Tutti i soggetti	23,15	27,36	28,24	29,30	30,43	33,33	34,80	37,92	39,93	41,00	43,10	46,36	52,38	58,56	64,87	73,50	79,96	92,35	156,86
Rendimento lordo per addetto (in migliaia di euro)	Tutti i soggetti	0,68	1,05	2,73	4,16	6,03	8,19	9,34	12,70	14,14	16,18	17,30	19,78	23,31	24,83	29,35	33,11	37,75	41,53	49,00
Margine del professionista (in migliaia di euro)	Tutti i soggetti	0,68	1,05	2,73	4,16	6,03	8,19	9,34	12,57	14,09	16,09	17,30	19,78	23,31	24,83	29,35	33,11	38,61	41,53	49,00

Indicatore	Modalità di distribuzione	1	2	3	4	5	6	7	8	9	10	11	12	13	14	15	16	17	18	19
Incidenza delle spese sui compensi	Professionisti senza forza lavoro	0,00	0,00	2,03	2,88	6,00	8,59	9,59	11,72	13,73	15,25	17,11	17,93	19,13	21,29	23,81	30,48	35,20	46,48	61,26
	Professionisti con forza lavoro	14,46	16,90	19,79	21,01	23,12	25,41	26,21	28,02	30,01	31,59	32,73	36,65	41,36	42,46	45,92	54,56	58,01	62,33	82,73

## Cluster 2 - Accompagnatori turistici

Indicatore	Modalità di distribuzione	1	2	3	4	5	6	7	8	9	10	11	12	13	14	15	16	17	18	19
Resa omnia per addetto	Tutti i soggetti	16,11	19,28	20,26	21,55	22,51	23,44	25,08	25,94	27,34	29,88	32,14	34,00	35,49	39,40	43,10	49,75	54,97	63,13	76,28
Rendimento lordo per addetto (in migliaia di euro)	Tutti i soggetti	2,41	5,36	7,60	9,02	10,42	11,44	12,43	13,30	14,24	15,54	16,89	17,77	19,29	20,48	22,28	23,63	27,46	29,45	33,31
Margine del professionista (in migliaia di euro)	Tutti i soggetti	2,41	5,36	7,60	9,02	10,42	11,44	12,43	13,30	14,24	15,54	16,89	17,77	19,29	20,48	22,28	23,63	27,46	29,45	33,31




Indicatore	Modalità di distribuzione	1	2	3	4	5	6	7	8	9	10	11	12	13	14	15	16	17	18	19
Incidenza delle spese sui compensi	Professionisti senza forza lavoro	0,00	0,00	1,70	3,49	5,51	6,75	8,05	9,67	10,53	11,95	13,95	14,78	17,12	19,01	21,26	23,95	27,81	35,76	42,71
	Professionisti con forza lavoro	1,82	1,88	4,17	4,88	6,56	8,79	10,41	11,20	13,97	15,06	19,10	19,20	21,86	28,13	29,37	38,91	43,34	45,72	49,15

Cluster 3 - Guide turistiche

Indicatore	Modalità di distribuzione	1	2	3	4	5	6	7	8	9	10	11	12	13	14	15	16	17	18	19
Resa onaria per addetto	Tutti i soggetti	22,30	25,14	27,12	29,49	31,03	33,13	34,82	36,66	38,79	41,06	43,51	45,64	48,47	52,16	55,60	59,78	64,95	71,25	77,97
Rendimento lordo per addetto (in migliaia di euro)	Tutti i soggetti	3,46	6,06	8,45	9,93	11,35	13,09	14,46	16,05	17,40	18,36	20,08	21,66	23,22	24,88	26,72	29,17	32,12	35,60	42,76
Margine del professionista (in migliaia di euro)	Tutti i soggetti	3,46	6,06	8,45	9,93	11,35	13,09	14,46	16,05	17,40	18,36	20,08	21,66	23,18	24,88	26,72	29,17	32,12	35,60	42,76

Indicatore	Modalità di distribuzione	1	2	3	4	5	6	7	8	9	10	11	12	13	14	15	16	17	18	19
Incidenza delle spese sui compensi	Professionisti senza forza lavoro	0,00	0,00	1,69	2,96	4,03	4,90	5,90	6,89	8,11	8,88	9,86	10,89	12,34	14,04	16,02	17,75	20,68	24,12	31,05
	Professionisti con forza lavoro	5,07	5,50	7,17	8,92	10,27	11,18	13,28	14,92	15,47	17,44	19,12	20,93	22,38	23,75	26,44	30,52	34,69	37,60	52,29



## SUB ALLEGATO I.D.2 – DISTRIBUZIONI VENTILICHE INDICATORI DI COERENZA - ATTIVITÀ DI IMPRESA

## Cluster 2 - Accompagnatori turistici

Indicatore	Modalità di distribuzione	1	2	3	4	5	6	7	8	9	10	11	12	13	14	15	16	17	18	19
Valore aggiunto lordo per addetto (in migliaia di euro)	Tutti i soggetti	1,54	2,35	3,17	3,81	7,72	11,26	12,59	13,18	14,03	16,58	18,11	18,90	21,92	22,37	24,78	31,79	34,75	40,63	47,62
Margine per addetto non dipendente (in migliaia di euro)	Tutti i soggetti	1,48	2,34	3,17	3,81	7,72	8,81	11,26	12,70	13,37	14,03	16,23	17,86	18,84	20,43	20,78	22,37	24,78	27,52	52,16

## Cluster 3 - Guide turistiche

Indicatore	Modalità di distribuzione	1	2	3	4	5	6	7	8	9	10	11	12	13	14	15	16	17	18	19
Valore aggiunto lordo per addetto (in migliaia di euro)	Tutti i soggetti	0,72	2,80	5,45	9,24	11,48	12,80	14,48	16,56	17,66	19,71	20,60	22,52	23,72	25,86	29,68	31,53	34,93	38,77	46,68
Margine per addetto non dipendente (in migliaia di euro)	Tutti i soggetti	0,46	1,86	4,91	7,57	9,82	12,02	13,07	14,88	16,78	17,66	19,64	20,44	22,03	23,72	25,86	29,84	32,14	36,93	43,49



**SUB ALLEGATO 1.E.1 - VALORI SOGLIA PER GLI INDICATORI DI COERENZA -  
ATTIVITÀ DI LAVORO AUTONOMO**

Cluster	Modalità di distribuzione	Resa oraria per addetto		Rendimento lordo per addetto (in migliaia di euro)		Margine del professionista (in migliaia di euro)	
		Soglia minima	Soglia massima	Soglia minima	Soglia massima	Soglia minima	Soglia massima
1	Tutti i soggetti	-99.999,00	79,96	16,18	99.999,00	16,18	99.999,00
2	Tutti i soggetti	-99.999,00	63,13	15,54	99.999,00	15,54	99.999,00
3	Tutti i soggetti	-99.999,00	64,95	16,05	99.999,00	16,05	99.999,00

Cluster	Modalità di distribuzione	Incidenza delle spese sui compensi	
		Soglia minima	Soglia massima
1	Professionisti senza forza lavoro	0,00	46,48
	Professionisti con forza lavoro	0,00	62,33
2	Professionisti senza forza lavoro	0,00	35,76
	Professionisti con forza lavoro	0,00	49,15
3	Professionisti senza forza lavoro	0,00	31,05
	Professionisti con forza lavoro	0,00	52,29





---

**SUB ALLEGATO 1.E.2 - VALORI SOGLIA PER GLI INDICATORI DI COERENZA - ATTIVITÀ DI  
IMPRESA**

---

Cluster	Modalità di distribuzione	Valore aggiunto lordo per addetto (in migliaia di euro)		Margine per addetto non dipendente (in migliaia di euro)	
		Soglia minima	Soglia massima	Soglia minima	Soglia massima
2	Tutti i soggetti	16,58	63,00	16,58	99.999,00
3	Tutti i soggetti	16,56	63,00	16,56	99.999,00



## SUB ALLEGATO I.F.1 - DISTRIBUZIONI VENTILICHE INDICATORI DI NORMALITÀ ECONOMICA - ATTIVITÀ DI LAVORO AUTONOMO

## Cluster 1 - Guide alpine


Indicatore	Modalità di distribuzione	1	2	3	4	5	6	7	8	9	10	11	12	13	14	15	16	17	18	19
Incidenza delle altre componenti negative al netto dei canoni di locazione sui compensi	Tutti i soggetti	0,00	0,00	0,00	0,00	0,00	0,00	0,00	0,00	0,00	0,00	0,00	0,00	0,00	0,00	0,02	0,19	0,33	2,70	8,02

## Cluster 2 - Accompagnatori turistici

Indicatore	Modalità di distribuzione	1	2	3	4	5	6	7	8	9	10	11	12	13	14	15	16	17	18	19
Incidenza delle altre componenti negative al netto dei canoni di locazione sui compensi	Tutti i soggetti	0,00	0,00	0,00	0,00	0,00	0,00	0,00	0,00	0,00	0,00	0,00	0,00	0,00	0,02	0,21	0,94	2,16	4,17	16,08

## Cluster 3 - Guide turistiche

Indicatore	Modalità di distribuzione	1	2	3	4	5	6	7	8	9	10	11	12	13	14	15	16	17	18	19
Incidenza delle altre componenti negative al netto dei canoni di locazione sui compensi	Tutti i soggetti	0,00	0,00	0,00	0,00	0,00	0,00	0,00	0,00	0,00	0,00	0,00	0,00	0,00	0,00	0,02	0,47	1,45	3,38	7,81



---



---

**SUB ALLEGATO 1.F.2 - DISTRIBUZIONI VENTILICHE INDICATORI DI NORMALITÀ ECONOMICA - ATTIVITÀ DI IMPRESA**

---




---

**Cluster 2 - Accompagnatori turistici**

Indicatore	Modalità di distribuzione	1	2	3	4	5	6	7	8	9	10	11	12	13	14	15	16	17	18	19
Incidenza dei costi residuali di gestione sui ricavi	Tutti i soggetti	0,00	0,00	0,00	0,00	0,16	0,53	0,69	0,92	1,27	1,73	1,97	2,49	2,65	2,89	4,42	5,11	5,90	7,01	9,79

**Cluster 3 - Guide turistiche**

Indicatore	Modalità di distribuzione	1	2	3	4	5	6	7	8	9	10	11	12	13	14	15	16	17	18	19
Incidenza dei costi residuali di gestione sui ricavi	Tutti i soggetti	0,00	0,00	0,00	0,00	0,00	0,00	0,20	0,51	0,61	0,80	0,93	1,33	1,71	2,40	3,57	4,65	5,89	7,51	10,74




---

**SUB ALLEGATO 1.G.1 - VALORI SOGLIA PER GLI INDICATORI DI NORMALITÀ ECONOMICA - ATTIVITÀ DI LAVORO AUTONOMO**

---

Cluster	Modalità di distribuzione	Incidenza delle altre componenti negative al netto dei canoni di locazione sui compensi
		Soglia massima
1	Tutti i soggetti	3,38
2	Tutti i soggetti	4,17
3	Tutti i soggetti	3,38




---

**SUB ALLEGATO 1.G.2 - VALORI SOGLIA PER GLI INDICATORI DI NORMALITÀ  
ECONOMICA - ATTIVITÀ DI IMPRESA**

---

Cluster	Modalità di distribuzione	Incidenza dei costi residuali di gestione sui ricavi
		Soglia massima
2	Tutti i soggetti	7,01
3	Tutti i soggetti	7,51




## SUB ALLEGATO 1.H.1 - COEFFICIENTI DELLE FUNZIONI DI COMPENSO

VARIABILE	CLUSTER 1	CLUSTER 2	CLUSTER 3
Consumi + Altre spese	-	1,5619	-
Altre spese	-	-	1,9004
Consumi	-	-	1,8653
Spese per prestazioni di lavoro dipendente + Spese per prestazione di collaborazione coordinata e continuativa + Compensi corrisposti a terzi per prestazioni direttamente afferenti l'attività professionale e artistica	-	1,3110	1,3154
Totale giornate	169,3597	124,8378	139,9352
Totale giornate, differenziale relativo alla provincia di Firenze	-	-	10,6247
Totale giornate, differenziale relativo alla provincia di Roma	-	14,2553	22,7916
Totale giornate, differenziale relativo alla provincia di Venezia	-	22,9100	33,5655
Consumi + Altre spese + Spese per prestazioni di lavoro dipendente + Spese per prestazione di collaborazione coordinata e continuativa + Compensi corrisposti a terzi per prestazioni direttamente afferenti l'attività professionale e artistica	1,4955	-	-

Dove:

- **Totale giornate** = Numero giorni di: (Guida turistica + Accompagnatore turistico incoming + Accompagnatore turistico outgoing + Guida alpina + Altre attività).
- Variabili contabili espresse in euro.




## SUB ALLEGATO 1.H.2 - COEFFICIENTI DELLE FUNZIONI DI RICAVO

VARIABILE	CLUSTER 2	CLUSTER 3
COSTI TOTALI	-	1,0009
COSTI TOTALI elevato a 0,98	1,4493	-
Totale giornate	114,9362	148,8007
Totale giornate, differenziale relativo alla provincia di Roma	-	26,8617

Dove:

- **COSTI TOTALI** = Spese per acquisti di servizi - Compensi corrisposti ai soci per l'attività di amministratore (società ed enti soggetti all'Ires) + Altri costi per servizi + Abbonamenti a riviste e giornali, acquisto di libri, spese per cancelleria + Spese per omaggio a clienti ed articoli promozionali + Costo per beni mobili acquisiti in dipendenza di contratti di locazione non finanziaria e di noleggio + Spese per lavoro dipendente e per altre prestazioni diverse da lavoro dipendente afferenti l'attività dell'impresa - Compensi corrisposti ai soci per l'attività di amministratore (società di persone);
- **CVPROD** = Valore massimo tra (Costo del venduto + Costo per la produzione di servizi) e 0;
- **Totale giornate** = Numero giorni di: (Guida turistica + Accompagnatore turistico incoming + Accompagnatore turistico outgoing + Guida alpina + Altre attività).

- Variabili contabili espresse in euro.




## ALLEGATO 2

---

NOTA TECNICA E METODOLOGICA

STUDIO DI SETTORE VK27U

ATTIVITÀ PROFESSIONALI RELATIVE  
ALL'INFORMATICA





## CRITERI PER L'EVOLUZIONE DELLO STUDIO DI SETTORE

L'applicazione dello studio di settore attribuisce ai contribuenti un "compenso potenziale". Tale compenso viene stimato tenendo conto sia di variabili contabili sia di variabili strutturali che influenzano il risultato economico del soggetto esercente attività professionale (di seguito "professionista") anche con riferimento al contesto territoriale in cui lo stesso opera. L'applicazione dello studio consente, inoltre, di valutare la coerenza e la normalità economica del professionista in relazione al settore economico di appartenenza.

A tale scopo, nell'ambito dello studio, vengono individuate le relazioni tra le variabili contabili e le variabili strutturali, per analizzare i diversi modelli organizzativi impiegati nell'espletamento dell'attività.

L'evoluzione dello studio di settore è finalizzata a cogliere eventuali cambiamenti strutturali, modifiche dei modelli organizzativi e variazioni di mercato all'interno del settore economico e presuppone un'attività di analisi e ricerca economica, che viene condotta attingendo a fonti informative pubbliche e non pubbliche.

Le fonti pubbliche sono rappresentate da elaborazioni di enti o società che svolgono ricerche di tipo economico-statistico (Istat, Censis, ecc.) e che forniscono dati e informazioni sull'andamento economico dei mercati, sulla struttura e la dimensione dei principali settori economici e sulla congiuntura economica.

Oltre alle fonti di carattere pubblico, che forniscono informazioni più generali, vengono utilizzate fonti specifiche settoriali (riviste specializzate, partecipazione a seminari e convegni specialistici, pubblicazioni dei principali istituti di ricerca, indagini campionarie, ecc.); si tratta di fonti che illustrano: l'articolazione ed evoluzione dell'offerta, sia in termini di modelli organizzativi adottati che di gamma di servizi professionali erogati, l'andamento e la composizione della domanda, l'impatto di provvedimenti normativi sull'attività, sull'organizzazione e sulla struttura dello studio professionale.

Un supporto più diretto e operativo proviene da una rete di tecnici costituita da istituti universitari, centri di ricerca, docenti e ricercatori, che opera anche tramite l'utilizzo di panel di imprese e professionisti.

Di seguito vengono esposti i criteri seguiti per la costruzione dello studio di settore VK27U, evoluzione dello studio UK27U.

Le attività economiche oggetto dello studio di settore VK27U sono quelle relative ai seguenti codice ATECO 2007:

- 58.21.00 – Edizione di giochi per computer;
- 58.29.00 – Edizione di altri software a pacchetto (esclusi giochi per computer);
- 62.01.00 – Produzione di software non connesso all'edizione;
- 62.02.00 – Consulenza nel settore delle tecnologie dell'informatica;
- 62.03.00 – Gestione di strutture e apparecchiature informatiche hardware – housing (esclusa la riparazione);
- 62.09.09 – Altre attività dei servizi connessi alle tecnologie dell'informatica nca;
- 63.11.11 – Elaborazione elettronica di dati contabili (esclusi i centri di assistenza fiscale – Caf);
- 63.11.19 – Altre elaborazioni elettroniche di dati;
- 63.11.30 – Hosting e fornitura di servizi applicativi (ASP);
- 74.10.21 – Attività dei disegnatori grafici di pagine web.

L'evoluzione dello studio di settore è stata condotta analizzando le informazioni contenute nel modello UK27U per la comunicazione dei dati rilevanti ai fini dell'applicazione degli studi di settore per il periodo d'imposta 2011, trasmesso dai contribuenti quale allegato al modello UNICO 2012.

I contribuenti interessati sono risultati pari a 14.100.

Nella prima fase di analisi 926 posizioni sono state scartate in quanto non utilizzabili nelle successive fasi dell'elaborazione dello studio di settore (casi di cessazione di attività, situazioni di non normale svolgimento dell'attività, contribuenti forfetari, compensi dichiarati ai fini dell'applicazione degli studi di settore maggiori di 7.500.000 euro).



Sui dati contenuti nei modelli studi di settore della restante platea sono state condotte analisi statistiche per rilevare la completezza, la correttezza e la coerenza delle informazioni in essi contenute.

Tali analisi hanno comportato, ai fini della definizione del campione dello studio, lo scarto di ulteriori 635 posizioni. I motivi di scarto sono stati:

- quadro D (elementi specifici dell'attività) non compilato;
- quadro G (elementi contabili) non compilato;
- comune del quadro B (unità locale destinata all'esercizio dell'attività) e/o anagrafico mancante o errato;
- errata compilazione delle percentuali relative all'attività svolta (quadro D);
- errata compilazione delle percentuali relative all'area di mercato (quadro D);
- errata compilazione delle percentuali relative alla tipologia della clientela (quadro D);
- errata compilazione delle percentuali relative alla specializzazione per settore (quadro D);
- incongruenze fra i dati strutturali e i dati contabili.

A seguito degli scarti effettuati, il numero dei modelli oggetto delle successive analisi è stato pari a 12.539.

---

### IDENTIFICAZIONE DEI GRUPPI OMOGENEI

---

Per suddividere i professionisti in gruppi omogenei sulla base degli aspetti strutturali, è stata seguita una strategia di analisi che combina in sequenza due tecniche statistiche di tipo multivariato:

- un'analisi fattoriale del tipo *Analyse des données* e nella fattispecie l'Analisi in Componenti Principali;
- un procedimento di *Cluster Analysis*.

L'Analisi in Componenti Principali è una tecnica statistica che permette di ridurre il numero delle variabili originarie pur conservando gran parte dell'informazione iniziale. A tal fine vengono identificate nuove variabili, dette componenti principali, tra loro ortogonali (linearmente indipendenti, incorrelate).

Le variabili prese in esame nell'Analisi in Componenti Principali sono quelle presenti in tutti i quadri del modello ad eccezione delle variabili del quadro degli elementi contabili. Tale scelta nasce dall'esigenza di caratterizzare i soggetti in base ai possibili modelli organizzativi, alle diverse modalità di svolgimento dell'attività, ecc.; tale caratterizzazione è possibile solo utilizzando le informazioni relative alla struttura dei modelli organizzativi, al mercato di riferimento e a tutti quegli elementi specifici che caratterizzano le diverse realtà professionali.

Nell'applicazione dell'Analisi in Componenti Principali è stata scelta la soluzione migliore in termini di significatività statistica ed economica. Pertanto, sono state scelte le componenti principali che riescono a spiegare la maggior parte della varianza iniziale e che consentono, sulla base del criterio dell'interpretabilità, di rappresentare i diversi aspetti strutturali delle attività oggetto di studio.

La tecnica statistica della *Cluster Analysis*, applicata ai risultati dell'Analisi in Componenti Principali, permette di identificare gruppi omogenei di professionisti (cluster); in tal modo è possibile raggruppare i professionisti con caratteristiche strutturali ed organizzative simili<sup>1</sup>.

L'utilizzo combinato delle due tecniche è preferibile rispetto a un'applicazione diretta della *Cluster Analysis* poiché, riducendo con l'Analisi in Componenti Principali il numero di variabili su cui effettuare il procedimento di classificazione, l'operazione di *clustering* risulta meno complessa e più precisa.


I gruppi omogenei individuati sono valutati anche in termini di significatività economica per verificarne l'aderenza alla concreta realtà settoriale.

Nel procedimento di *clustering* adottato, quindi, l'omogeneità dei gruppi deve essere interpretata non tanto in rapporto alle caratteristiche delle singole variabili, quanto in funzione delle principali interrelazioni esistenti tra le variabili esaminate che concorrono a definire il profilo dei singoli gruppi.

La descrizione dei gruppi omogenei è riportata nel Sub Allegato 2.A.

---

<sup>1</sup> Nella fase di *Cluster Analysis*, al fine di garantire la massima omogeneità dei soggetti appartenenti a ciascun gruppo, vengono classificate solo le osservazioni che presentano caratteristiche strutturali simili rispetto a quelle proprie di uno specifico gruppo omogeneo. Non vengono, invece, presi in considerazione, ai fini della classificazione, i soggetti che possiedono aspetti strutturali riferibili contemporaneamente a due o più gruppi omogenei. Ugualmente non vengono classificate le osservazioni che presentano un profilo strutturale molto dissimile rispetto all'insieme dei cluster individuati.



---

**DEFINIZIONE DELLA FUNZIONE DI COMPENSO**


---

Una volta suddivisi i professionisti in gruppi omogenei è necessario determinare, per ciascun gruppo omogeneo, la funzione matematica che meglio si adatta all'andamento dei compensi dei professionisti appartenenti allo stesso gruppo. Per determinare tale funzione si è ricorso alla Regressione Lineare Multipla.

La Regressione Lineare Multipla è una tecnica statistica che permette di interpolare i dati con un modello statistico-matematico che descrive l'andamento della variabile dipendente in funzione di una serie di variabili indipendenti.

La stima della "funzione di compenso" è stata effettuata individuando la relazione tra il compenso (variabile dipendente) e i dati contabili e strutturali dei professionisti (variabili indipendenti).

È opportuno rilevare che prima di definire il modello di regressione è stata effettuata un'analisi sui dati dei professionisti per verificare le condizioni di coerenza dei dati nell'esercizio dell'attività e per scartare i soggetti anomali; ciò si è reso necessario al fine di evitare possibili distorsioni nella determinazione della "funzione di compenso".

A tal fine è stato selezionato, in base alla sua capacità di individuare anomalie nella relazione tra le voci contabili esaminate, il seguente indicatore di natura economico-contabile:

- ***Incidenza delle altre componenti negative al netto dei canoni di locazione sui compensi<sup>2</sup>.***

La formula dell'indicatore economico-contabile è riportata nel Sub Allegato 2.C.

Successivamente, ai fini della determinazione del campione di riferimento, sono stati esclusi i professionisti che non rispettavano le condizioni di normalità economica<sup>3</sup> per l'indicatore sopra citato.

Così definito il campione di riferimento, si è proceduto alla definizione della "funzione di compenso" per ciascun gruppo omogeneo.

Per la determinazione della "funzione di compenso" sono state utilizzate variabili contabili, variabili strutturali e variabili territoriali. La scelta delle variabili significative è stata effettuata con il metodo "stepwise"<sup>4</sup>. Una volta selezionate le variabili, la determinazione della "funzione di compenso" è ottenuta applicando il metodo dei minimi quadrati generalizzati, che consente di controllare l'eventuale presenza di eteroschedasticità connessa alla variabilità legata ad aspetti dimensionali.

Nella definizione della "funzione di compenso" si è tenuto conto delle possibili differenze di risultati economici legate al luogo di svolgimento dell'attività, in modo da individuare ulteriori differenze territoriali oltre a quelle già rilevate con la *Cluster Analysis*.

A tale scopo sono stati utilizzati i risultati dello studio della "Territorialità generale"<sup>5</sup> che differenzia il territorio nazionale sulla base delle caratteristiche dello sviluppo socio-economico del territorio, in rapporto al grado di benessere, al livello di qualificazione professionale ed alla struttura economica, per comune, provincia e regione.

Nella definizione della funzione di compenso le aree della territorialità generale sono state rappresentate con un insieme di variabili dummy<sup>6</sup> ed è stata analizzata la loro interazione con la variabile "Ore dedicate all'attività"; i differenziali relativi alla territorialità generale sono ponderati sulla base delle percentuali sui compensi relative all'area di mercato.


<sup>2</sup> L'indicatore verifica la plausibilità tra la voce "altre componenti negative" ed il totale dei compensi. Nel calcolo delle altre componenti negative non si tiene conto dei canoni di locazione (finanziaria e non finanziaria) relativi a beni immobili e a beni strumentali mobili.

<sup>3</sup> Vedi "Analisi della Normalità Economica". Si fa presente che, ai soli fini indicati, per l'indicatore "Incidenza delle altre componenti negative al netto dei canoni di locazione sui compensi" si fa riferimento ai compensi dichiarati, nel denominatore della relativa formula.


<sup>4</sup> Il metodo *stepwise* unisce due tecniche statistiche per la scelta del miglior modello di stima: la regressione *forward* ("in avanti") e la regressione *backward* ("indietro"). La regressione *forward* prevede di partire da un modello senza variabili e di introdurre passo dopo passo la variabile più significativa, mentre la regressione *backward* inizia considerando nel modello tutte le variabili disponibili e rimuovendo passo per passo quelle non significative. Con il metodo *stepwise*, partendo da un modello di regressione senza variabili, si procede per passi successivi alternando due fasi: nella prima fase, si introduce la variabile maggiormente significativa fra quelle considerate; nella seconda, si riesamina l'insieme delle variabili introdotte per verificare se è possibile eliminarne qualcuna non più significativa. Il processo continua fino a quando non è più possibile apportare alcuna modifica all'insieme delle variabili, ovvero quando nessuna variabile può essere aggiunta oppure eliminata.

<sup>5</sup> I criteri e le conclusioni dello studio sono riportati nell'apposito Decreto Ministeriale.

<sup>6</sup> Una variabile dummy è una variabile che può assumere valore 0 o 1. Ad esempio, la variabile dummy relativa alla prima area territoriale assume valore 1 quando il soggetto esercita la propria attività nella prima area territoriale, mentre assume valore 0 per tutte le altre aree territoriali.



Inoltre nella definizione della funzione di compenso si è tenuto conto anche delle differenze legate all'“Età professionale” che interviene come correttivo da applicare al coefficiente della variabile “Ore dedicate all'attività”  
Nel Sub Allegato 2.H vengono riportate le variabili ed i rispettivi coefficienti della “funzione di compenso”.



---

## APPLICAZIONE DELLO STUDIO DI SETTORE

---

In fase di applicazione dello studio di settore sono previste le seguenti fasi:

- Analisi Discriminante;
- Analisi della Coerenza;
- Analisi della Normalità Economica;
- Analisi della Congruità.

---

### ANALISI DISCRIMINANTE

---

Una volta suddivisi i professionisti in gruppi omogenei è necessario determinare una regola di classificazione in grado di definire l'appartenenza di ciascun soggetto ai gruppi omogenei individuati nella fase di Cluster Analysis; la descrizione dei gruppi omogenei è riportata nel Sub Allegato 2.A.

Al riguardo, è stata utilizzata l'analisi discriminante lineare di Fisher. Si tratta di una tecnica statistica multivariata utile per identificare quelle variabili che meglio discriminano i gruppi omogenei<sup>7</sup>.

Nell'analisi discriminante lineare, per ogni gruppo omogeneo viene calcolata una funzione di classificazione come combinazione lineare delle variabili discriminanti<sup>8</sup>.

Sulla base dei punteggi discriminanti, ottenuti utilizzando tale funzione, viene determinata la probabilità di appartenenza ai gruppi omogenei<sup>9</sup>. In tal modo è possibile associare ogni singolo professionista ad uno o più gruppi omogenei definendo le relative probabilità di appartenenza.

Nel Sub Allegato 2.B vengono riportate le variabili risultate significative nell'analisi con i rispettivi pesi discriminanti individuati per ogni gruppo omogeneo.

---

### ANALISI DELLA COERENZA

---

L'analisi della coerenza permette di valutare il professionista sulla base di specifici indicatori economici, calcolati come rapporto tra determinate variabili contabili e/o strutturali contenute nel modello per la comunicazione dei dati rilevanti ai fini dell'applicazione degli studi di settore. Gli indicatori sono stati selezionati in base alla loro capacità di misurare l'efficienza e la redditività dell'attività professionale.

Con l'analisi della coerenza, per ciascun soggetto, si valuta il posizionamento del valore di ogni singolo indicatore rispetto ad un intervallo, individuato come economicamente coerente sulla base dei valori soglia ammissibili.

Gli indicatori utilizzati nell'analisi della coerenza sono i seguenti:

- **Resa oraria per addetto<sup>10</sup>,**

<sup>7</sup> Le variabili discriminanti vengono selezionate con il metodo *stepwise* partendo da quelle utilizzate nell'Analisi in Componenti Principali.

<sup>8</sup> La funzione di classificazione è definita nel seguente modo:

$$w_i = a_{i0} + a_{i1}vardis_1 + a_{i2}vardis_2 + \dots + a_{im}vardis_m$$

dove:

$w_i$  è il punteggio discriminante relativo al gruppo omogeneo  $i$ ;

$a_{i0}$  è l'intercetta;

$a_{ij}$  sono i pesi discriminanti scelti in modo da rendere massima la separazione tra i gruppi;


$vardis_j$  è la  $j$ -esima variabile discriminante.

<sup>9</sup> La probabilità di appartenenza al gruppo omogeneo  $i$  è calcolata nel seguente modo:

$$Prob_i = \frac{e^{\{w_i - \text{Max}[w_1, w_2, \dots, w_n]\}}}{\sum_{k=1}^n e^{\{w_k - \text{Max}[w_1, w_2, \dots, w_n]\}}}$$

dove  $n$  è il numero complessivo di gruppi omogenei.

<sup>10</sup> L'indicatore misura l'ammontare dei compensi percepiti dallo studio professionale per i servizi erogati da ciascun addetto nell'arco temporale di un'ora.



- **Rendimento lordo per addetto<sup>11</sup>;**
- **Margine del professionista<sup>12</sup>;**
- **Indice di copertura del costo per il godimento di beni di terzi e degli ammortamenti<sup>13</sup>;**
- **Incidenza delle spese sui compensi<sup>14</sup>.**

Le formule degli indicatori utilizzati sono riportate nel Sub Allegato 2.C.

Ai fini dell'individuazione dei valori soglia che definiscono l'intervallo di coerenza economica, per ciascuno degli indicatori utilizzati sono state esaminate preliminarmente, ad eccezione dell'indicatore "Indice di copertura del costo per il godimento di beni di terzi e degli ammortamenti", le relative distribuzioni ventili<sup>15</sup> differenziate per gruppo omogeneo; per gli indicatori "Rendimento lordo per addetto" e "Margine del professionista" anche sulla base della "territorialità generale"<sup>16</sup> a livello provinciale; per l'indicatore "Incidenza delle spese sui compensi" anche sulla base della presenza/assenza di forza lavoro<sup>17</sup>. I valori delle soglie dei diversi indicatori sono stati individuati, ad eccezione dell'indicatore "Indice di copertura del costo per il godimento di beni di terzi e degli ammortamenti", scegliendo quelli che possono ritenersi economicamente plausibili con riferimento alle pratiche osservabili nel settore e nel cluster specifico. Per gli indicatori "Rendimento lordo per addetto" e "Margine del professionista" si è inoltre tenuto conto del differente livello dei compensi derivante dal contesto socio-economico del territorio di riferimento. Per l'indicatore "Incidenza delle spese sui compensi" si è invece tenuto conto, principalmente, del diverso ammontare delle spese sostenute dai contribuenti che si avvalgono di dipendenti e/o collaboratori rispetto a coloro che non se ne avvalgono.

Le distribuzioni ventili degli indicatori di coerenza economica vengono riportate nel Sub Allegato 2.D.

I valori soglia di coerenza ammissibili sono riportati nel Sub Allegato 2.E.

Il soggetto risulta coerente per gli indicatori "Resa oraria per addetto", "Rendimento lordo per addetto" e "Margine del professionista" se il valore degli indicatori si posiziona all'interno dell'intervallo individuato come economicamente coerente. Nel caso in cui il "Numero di mesi di attività nel corso del periodo d'imposta" risulti pari a zero il soggetto viene definito coerente.

Il soggetto risulta coerente per l'indicatore "Indice di copertura del costo per il godimento di beni di terzi e degli ammortamenti", se il valore dell'indicatore è maggiore o uguale a 1. Nel caso in cui l'indicatore risulti non calcolabile<sup>18</sup> con il Margine netto maggiore di zero o l'indicatore risulti indeterminato<sup>19</sup> il soggetto viene definito coerente. Nel caso in cui l'indicatore risulti non calcolabile con il Margine netto minore di zero il soggetto viene definito non coerente.

Il soggetto risulta coerente per l'indicatore "Incidenza delle spese sui compensi" se l'indicatore è calcolabile e se il suo valore si posiziona all'interno dell'intervallo individuato come economicamente coerente.

<sup>11</sup> L'indicatore misura il valore prodotto dallo studio professionale destinato a remunerare, oltre il titolare (o soci/associati) anche quei fattori (laddove presenti) che contribuiscono a generare valore, come il lavoro (sotto forma di stipendi, contributi, indennità di fine rapporto) ed i beni strumentali all'attività (sotto forma, nel caso di godimento di beni di terzi, di canoni di locazione finanziaria e non finanziaria relativi a beni immobili e/o a beni strumentali mobili e, nel caso di godimento di beni in proprietà, di ammortamenti).

<sup>12</sup> L'indicatore misura il contributo del titolare (o dei soci/associati) dello studio professionale alla creazione del "margine", ovvero rappresenta la capacità di remunerare (al lordo dei canoni di locazione finanziaria e non finanziaria relativi a beni mobili e immobili e degli ammortamenti) la propria attività professionale.

<sup>13</sup> L'indicatore misura il grado di copertura dei principali costi per l'utilizzo di beni strumentali all'attività dello studio professionale mediante il "margine" al netto della remunerazione, ritenuta economicamente plausibile, del titolare (o dei soci/associati) dello studio professionale.

<sup>14</sup> L'indicatore misura il peso del totale delle spese sostenute dallo studio professionale (al netto delle spese per canoni di locazione finanziaria e non finanziaria) sui compensi complessivamente incassati.

<sup>15</sup> Nella terminologia statistica, si definisce "distribuzione ventile" l'insieme dei valori che suddividono le osservazioni, ordinate per valori crescenti dell'indicatore, in 20 gruppi di uguale numerosità. Il primo ventile è il valore al di sotto del quale si posiziona il primo 5% delle osservazioni; il secondo ventile è il valore al di sotto del quale si posiziona il primo 10% delle osservazioni, e così via.

<sup>16</sup> I criteri e le conclusioni dello studio sono riportati nell'apposito Decreto Ministeriale.

<sup>17</sup> La presenza di forza lavoro è condizionata alla presenza di Spese per prestazioni di lavoro dipendente o Spese per prestazioni di collaborazione coordinata e continuativa o Compensi corrisposti a terzi per prestazioni direttamente afferenti l'attività professionale e artistica.

<sup>18</sup> Un indicatore si definisce non calcolabile quando nel rapporto (numeratore diviso denominatore) il denominatore è pari a zero e il numeratore è diverso da zero.

<sup>19</sup> Un indicatore si definisce indeterminato quando nel rapporto (numeratore diviso denominatore) il numeratore e il denominatore sono entrambi pari a zero.



In applicazione, per ogni singolo soggetto, i valori soglia di ciascun indicatore di coerenza economica sono ottenuti come media, ponderata con le relative probabilità di appartenenza, dei valori di riferimento individuati per gruppo omogeneo. Per gli indicatori “Rendimento lordo per addetto” e “Margine del professionista” tali valori soglia vengono ponderati anche sulla base della percentuale di appartenenza alle diverse aree territoriali.

---

#### ANALISI DELLA NORMALITÀ ECONOMICA

---

L'analisi della normalità economica è mirata ad individuare la correttezza dei dati dichiarati. A tal fine, per ogni singolo soggetto vengono calcolati indicatori economico-contabili da confrontare con i valori di riferimento che individuano le condizioni di normalità economica.

Gli indicatori di normalità economica sono stati, pertanto, selezionati in base alla loro capacità di individuare anomalie nella relazione tra le voci contabili esaminate.

L'indicatore di normalità economica individuato è il seguente:

- **Incidenza delle altre componenti negative al netto dei canoni di locazione sui compensi<sup>20</sup>.**

La formula dell'indicatore utilizzato è riportata nel Sub Allegato 2.C.

Ai fini dell'individuazione dei valori di riferimento per l'indicatore di normalità economica sono state esaminate preliminarmente le relative distribuzioni ventili, differenziate per gruppo omogeneo. I valori delle soglie dell'indicatore sono stati individuati scegliendo quelli che possono ritenersi economicamente plausibili con riferimento alle pratiche osservabili nel settore e nel cluster specifico.

Le distribuzioni ventili dell'indicatore di normalità economica vengono riportate nel Sub Allegato 2.F.

I valori soglia di normalità economica sono riportati nel Sub Allegato 2.G.

In applicazione, per ogni singolo soggetto, i valori soglia dell'indicatore di normalità economica sono ottenuti come media, ponderata con le relative probabilità di appartenenza, dei valori di riferimento individuati per gruppo omogeneo.

L'indicatore può determinare maggiori compensi che si sommano al compenso puntuale e al compenso minimo stimati con l'analisi della congruità successivamente descritta.

#### INCIDENZA DELLE ALTRE COMPONENTI NEGATIVE AL NETTO DEI CANONI DI LOCAZIONE SUI COMPENSI

Per ogni contribuente, si determina il valore massimo ammissibile per la variabile “Altre componenti negative nette” moltiplicando la soglia massima di normalità economica dell'indicatore, divisa 100, per i “Compensi da congruità”<sup>21</sup>.

Nel caso in cui il valore dichiarato delle “Altre componenti negative nette” si posizioni al di sopra di detto valore massimo ammissibile, la parte di spese eccedente tale valore costituisce parametro di riferimento per la determinazione dei maggiori compensi da normalità economica, calcolati moltiplicando tale parte eccedente per il relativo coefficiente.

Tale coefficiente è stato individuato, distintamente per gruppo omogeneo (*cluster*), come rapporto tra la somma dei compensi puntuali, calcolati applicando a tutti i soggetti del cluster la specifica funzione di compenso con l'utilizzo delle sole variabili contabili di spesa, e la somma delle stesse variabili contabili di spesa (vedi tabella 1).

<sup>20</sup> L'indicatore verifica la plausibilità tra la voce “altre componenti negative” ed il totale dei compensi. Nel calcolo delle altre componenti negative non si tiene conto dei canoni di locazione (finanziaria e non finanziaria) relativi a beni immobili e a beni strumentali mobili.

<sup>21</sup> Compensi da congruità = Compenso puntuale da analisi della congruità.



**Tabella 1 - Coefficienti di determinazione dei maggiori compensi da applicarsi alle altre componenti negative nette**

Cluster	Coefficiente
1	1,2734
2	1,2806
3	1,3511
4	1,2675
5	1,1509
6	1,4982
7	1,2047
8	1,4762
9	1,2520

In applicazione, per ogni contribuente il coefficiente di determinazione dei maggiori compensi è ottenuto come media, ponderata con le relative probabilità di appartenenza, dei coefficienti individuati per ogni gruppo omogeneo.

#### ANALISI DELLA CONGRUITÀ

Per ciascun contribuente viene calcolato, per ogni gruppo omogeneo, il “compenso puntuale di cluster” come somma dei prodotti fra le variabili individuate ai fini della definizione della funzione di compenso ed i relativi coefficienti.

Per tener conto della variabilità legata alla stima del compenso puntuale del singolo contribuente viene calcolato, per ogni gruppo omogeneo, l'intervallo di confidenza al livello del 99,99%<sup>22</sup>. Il limite inferiore di tale intervallo di confidenza costituisce il “compenso minimo di cluster”<sup>23</sup>.

La media ponderata con le relative probabilità di appartenenza dei “compensi puntuali di cluster”, definiti per il contribuente in relazione a ciascun gruppo omogeneo, costituisce il “compenso puntuale” del contribuente.

La media ponderata con le relative probabilità di appartenenza dei “compensi minimi di cluster”, definiti per il contribuente in relazione a ciascun gruppo omogeneo, costituisce il “compenso minimo” del contribuente.

Al compenso puntuale e al compenso minimo stimati con l'analisi della congruità vengono aggiunti gli eventuali maggiori compensi derivanti dall'applicazione dell'analisi della normalità economica.

Nel Sub Allegato 2.H vengono riportate le variabili ed i rispettivi coefficienti delle “funzioni di compenso”.

<sup>22</sup> Nella terminologia statistica, per “intervallo di confidenza” si intende un intervallo, centrato sul compenso puntuale  $\hat{y}$  e delimitato da due estremi (uno inferiore e l'altro superiore), che include con un livello di probabilità prefissato il valore dell'effettivo compenso del contribuente.

Il livello di probabilità prefissato (o livello di fiducia) viene generalmente indicato con la notazione “(1 -  $\alpha$ )%”, dove  $\alpha$  rappresenta la probabilità che l'intervallo di confidenza non contenga l'effettivo compenso del contribuente. Per un livello di fiducia pari al 99,99% il valore corrispondente di  $\alpha$  è pari a 0,01%.

<sup>23</sup> Indicando con  $\hat{y}$  il “compenso puntuale di cluster” del generico contribuente, il corrispondente “compenso minimo di cluster” è ottenuto attraverso la seguente formula:

$$\hat{y} - 3,92 * s \sqrt{x' C x}$$

dove:

- $C$  è la matrice inversa della matrice data dalle somme dei quadrati e dei prodotti incrociati delle variabili indipendenti, opportunamente pesate per controllare l'eventuale presenza di eteroschedasticità;
- $s$  è la radice quadrata del *Mean Square Error* (RMSE);
- $x$  è il vettore delle variabili indipendenti osservate per il generico contribuente;
- 3,92 è il valore di riferimento, al livello di probabilità prescelto, della distribuzione t di *Student* che asintoticamente approssima una distribuzione normale standardizzata.

I valori relativi alla matrice “ $C$ ” e al valore del “RMSE”, di ciascun cluster, vengono riportati nell'Allegato 8.





---

**SUB ALLEGATI**

---

---

**SUB ALLEGATO 2.A – DESCRIZIONE DEI GRUPPI OMOGENEI**

---

I gruppi omogenei sono stati individuati sulla base del seguente fattore:

- attività svolta.

In particolare l'**attività svolta** ha consentito di enucleare i contribuenti che si occupano prevalentemente di:

- sviluppo di siti (cluster 1);
- sicurezza informatica (cluster 2);
- sviluppo e manutenzione software (cluster 3);
- acquisizione ed elaborazione dati (cluster 4);
- elaborazioni grafiche (cluster 5);
- implementazione di sistemi (cluster 6);
- consulenza (cluster 8);
- formazione (cluster 9).

È stato inoltre individuato un gruppo di contribuenti che non risultano specializzati in una specifica tipologia di attività (cluster 7).

Si precisa che:

- nell'attività di "sviluppo e manutenzione software" si intendono comprese, oltre a quella di sviluppo driver, le attività relative a: software di sistema; applicativi di tipo ERP, CRM, SCM; applicativi di tipo E-Commerce, E-Business, E-Finance; applicativi di tipo GIS, CAD, CAM; "altri software applicativi";
- nell'attività di "consulenza" si intendono comprese le attività di: audit EDP; progettazione del sistema informativo (dimensionamento, scelta piattaforme HW e SW); studio di fattibilità; assistenza alla gestione dei progetti; assistenza alla gestione del sistema informativo aziendale;
- nell'attività di "implementazione di sistemi" si intendono comprese le attività afferenti soluzioni di tipo ERP, CRM, SCM e soluzioni Web based (portali, siti, e-commerce, e-business, e-finance).

Si evidenzia che solo in alcuni casi i contribuenti sono organizzati in forma collettiva e/o si avvalgono di personale dipendente.

Nelle successive descrizioni dei cluster emersi dall'analisi, salvo segnalazione contraria, l'indicazione di valori numerici riguarda valori medi.

**CLUSTER 1 - PROFESSIONISTI CHE SI OCCUPANO PREVALENTEMENTE DELLO SVILUPPO DI SITI****NUMEROSITÀ: 1.052**


I professionisti che formano il cluster si occupano prevalentemente dello sviluppo di siti (Internet, Intranet, Extranet), attività dalla quale originano l'87% dei propri compensi.

I profili professionali dichiarati con maggior frequenza sono quelli di programmatore (59% dei soggetti) e consulente (53%).

La clientela è formata principalmente da società (51% dei compensi), seguite da imprenditori individuali ed esercenti arti e professioni (32% dei compensi per il 39% dei soggetti) e aziende di informatica (72% per il 34%). Da segnalare che il 18% dei componenti il cluster deriva il 38% dei compensi da Enti pubblici e privati.

**CLUSTER 2 - PROFESSIONISTI CHE SI OCCUPANO PREVALENTEMENTE DI SICUREZZA INFORMATICA****NUMEROSITÀ: 161**

Questo cluster raggruppa soggetti che si occupano prevalentemente di sicurezza informatica (63% dei compensi).



Si segnala che il 47% dei componenti il cluster ottiene il 39% dei compensi dall'erogazione di servizi di consulenza, che comprendono prevalentemente: assistenza alla gestione del sistema informativo aziendale (27% dei compensi per il 30% dei soggetti) e progettazione del sistema informativo (dimensionamento, scelta piattaforme HW e SW), dalla quale attività un quarto dei componenti il cluster deriva il 21% dei compensi.

Il profilo professionale indicato con maggior frequenza è quello di consulente (71% dei soggetti).

La principale tipologia di clientela è rappresentata da società (44% dei compensi), seguite da aziende di informatica (84% dei compensi per il 43% dei soggetti) e imprenditori individuali ed esercenti arti e professioni (22% per il 24%). Si rileva inoltre che il 21% degli appartenenti al cluster ottiene il 48% dei compensi da Enti pubblici e privati.

### **CLUSTER 3 - PROFESSIONISTI CHE SI OCCUPANO PREVALENTEMENTE DI SVILUPPO E MANUTENZIONE SOFTWARE**

**NUMEROSITÀ: 3.356**

Il cluster riunisce i contribuenti che si occupano prevalentemente di sviluppo e manutenzione software (95% dei compensi), tra i quali si riscontra soprattutto la presenza di: "altri software applicativi" (50% dei compensi), software di sistema (79% dei compensi per il 30% dei soggetti) ed applicativi di tipo ERP, CRM, SCM (70% per il 17%).

Coerentemente con l'attività svolta il 66% dei soggetti dichiara di ricoprire il profilo professionale di programmatore.

La clientela comprende perlopiù aziende di informatica (46% dei compensi) e società (44% dei compensi).

### **CLUSTER 4 - PROFESSIONISTI SPECIALIZZATI IN ACQUISIZIONE ED ELABORAZIONE DATI**

**NUMEROSITÀ: 510**

Il cluster si compone di professionisti specializzati nell'attività di acquisizione ed elaborazione dati, da cui ottengono il 93% dei compensi.

Per quanto riguarda i profili professionali riscontrati con maggior frequenza, il 54% dei soggetti dichiara di essere consulente ed il 19% programmatore.

La clientela è formata principalmente da società (42% dei compensi), seguite da imprenditori individuali ed esercenti arti e professioni (65% dei compensi per il 46% dei soggetti) e aziende di informatica (88% per il 19%).

### **CLUSTER 5 - PROFESSIONISTI CHE SI OCCUPANO PREVALENTEMENTE DI ELABORAZIONI GRAFICHE**

**NUMEROSITÀ: 342**

I professionisti che formano il cluster si occupano prevalentemente di elaborazioni grafiche, attività dalla quale originano l'87% dei propri compensi.

I profili professionali dichiarati con maggior frequenza sono quelli di consulente (59% dei soggetti) e programmatore (18%).

La clientela è costituita prevalentemente da società (67% dei compensi), seguite da imprenditori individuali ed esercenti arti e professioni (33% dei compensi per il 38% dei soggetti) ed aziende di informatica (58% per il 18%). Si rileva inoltre che il 16% degli appartenenti al cluster ottiene il 31% dei compensi da Enti pubblici e privati.

### **CLUSTER 6 - PROFESSIONISTI CHE SI OCCUPANO PREVALENTEMENTE DI IMPLEMENTAZIONE DI SISTEMI**

**NUMEROSITÀ: 374**

Il cluster riunisce i contribuenti che si occupano prevalentemente di implementazione di sistemi, ottenendone l'82% dei compensi. Più nel dettaglio, il 57% dei soggetti deriva il 76% dei compensi dallo sviluppo di soluzioni web based, mentre il 49% origina il 76% dei compensi da soluzioni ERP, CRM, SCM.

Per quanto concerne il profilo professionale, i titoli indicati con maggiore frequenza sono quelli di consulente (68% dei soggetti) e programmatore (41%). Da rilevare anche come il 25% dei soggetti del cluster indichi di svolgere il ruolo professionale di analista.



La clientela è perlopiù rappresentata da società (45% dei compensi) ed aziende di informatica (87% dei compensi per il 49% dei soggetti). Si segnala anche che il 22% dei soggetti del cluster deriva il 27% dei compensi da imprenditori individuali ed esercenti arti e professioni.

**CLUSTER 7 - PROFESSIONISTI CHE NON RISULTANO SPECIALIZZATI IN UNA SPECIFICA TIPOLOGIA DI ATTIVITÀ**

**NUMEROSITÀ: 3.228**

I professionisti che formano il cluster non presentano in genere una particolare concentrazione di compensi derivanti da alcuna specifica tipologia di attività.

I profili professionali dichiarati con maggior frequenza sono quelli di consulente (66% dei soggetti) e programmatore (43%). Da rilevare anche come in questo cluster si rilevi la maggior frequenza di soggetti (26%) che dichiarano di ricoprire il ruolo di analista.

La clientela è costituita in prevalenza da società (48% dei compensi), seguite da aziende di informatica (76% dei compensi per il 38% dei soggetti) ed imprenditori individuali ed esercenti arti e professioni (33% per il 25%). Si rileva inoltre che il 15% degli appartenenti al cluster ottiene il 42% dei compensi da Enti pubblici e privati.

**CLUSTER 8 - PROFESSIONISTI CHE SVOLGONO PREVALENTEMENTE ATTIVITÀ DI CONSULENZA**

**NUMEROSITÀ: 3.205**

Questo cluster raggruppa soggetti che erogano prevalentemente servizi di consulenza (94% dei compensi), che più di frequente comprendono: assistenza alla gestione del sistema informativo aziendale (38% dei compensi), assistenza alla gestione dei progetti (61% dei compensi per il 48% dei soggetti) e progettazione del sistema informativo (dimensionamento, scelta piattaforme HW e SW), dalla quale attività il 32% dei componenti il cluster deriva la metà dei compensi.

Coerentemente con l'attività svolta, il profilo professionale riscontrato con maggior frequenza è quello di consulente (78% dei soggetti).

La clientela è rappresentata in prevalenza da società, dalle quali i componenti il cluster ottengono la metà dei propri compensi. Si segnala anche che il 44% dei soggetti del cluster deriva l'86% dei compensi da aziende di informatica.

**CLUSTER 9 - PROFESSIONISTI CHE EROGANO SERVIZI DI FORMAZIONE**

**NUMEROSITÀ: 311**

Il cluster si compone di professionisti specializzati nell'attività di formazione, dalla quale ottengono l'84% dei compensi.

Per quanto riguarda il profilo professionale, in linea con l'attività svolta l'88% dei contribuenti ha indicato di svolgere il ruolo di docente di corsi o formatore.

La clientela è formata principalmente da società (41% dei compensi), seguite da aziende di informatica (72% dei compensi per il 32% dei soggetti) e da Enti pubblici e privati (62% per il 38%).



## SUB ALLEGATO 2.B - PESI DELLE FUNZIONI DISCRIMINANTI

VARIABILE	CLUSTER 1	CLUSTER 2	CLUSTER 3	CLUSTER 4	CLUSTER 5
Intercetta	-43,55149159	-122,12976432	-26,33933794	-166,88990939	-146,27379555
Sviluppo e manutenzione software	0,03620466	0,03796722	0,55619586	-0,00811610	0,09987174
Consulenza	0,04312225	0,20008494	-0,09230368	0,04477472	0,08286871
Implementazione dei sistemi	0,00226713	0,05346204	0,04588708	0,04421601	0,08857296
Attività svolta: Sviluppo siti (Internet, Intranet, Extranet) (Percentuale sui compensi)	1,00259310	0,07356862	0,02946107	0,06974306	-0,03193635
Attività svolta: Acquisizione ed elaborazione dati (Percentuale sui compensi)	0,07320311	0,11903883	-0,00884308	3,59728907	0,10834366
Attività svolta: Formazione erogata (Percentuale sui compensi)	0,11141401	0,10371373	0,07749559	0,09514100	0,21927682
Attività svolta: Elaborazioni grafiche (Percentuale sui compensi)	0,00638706	0,14183391	0,10510802	0,10941337	3,34237341
Attività svolta: Attività di sicurezza informatica (Percentuale sui compensi)	0,07179922	3,77961289	0,03680264	0,09474986	0,13071677


  

VARIABILE	CLUSTER 6	CLUSTER 7	CLUSTER 8	CLUSTER 9
Intercetta	-80,32629999	-2,31354320	-25,45923819	-116,02838591
Sviluppo e manutenzione software	0,06036716	0,08598410	-0,09549519	0,06826401
Consulenza	0,02543242	0,09042331	0,54011797	0,06351486
Implementazione dei sistemi	1,96178472	0,09152073	0,01166515	0,06475425
Attività svolta: Sviluppo siti (Internet, Intranet, Extranet) (Percentuale sui compensi)	0,00467765	0,09085429	0,03993998	0,09305418
Attività svolta: Acquisizione ed elaborazione dati (Percentuale sui compensi)	0,06328134	0,08595530	0,04634681	0,08386234
Attività svolta: Formazione erogata (Percentuale sui compensi)	0,08779505	0,10135200	0,05239785	2,74214967
Attività svolta: Elaborazioni grafiche (Percentuale sui compensi)	0,11607210	0,09134111	0,08557446	0,21375128
Attività svolta: Attività di sicurezza informatica (Percentuale sui compensi)	0,04059699	0,08963027	0,16963881	0,07883786

Dove:

**Sviluppo e manutenzione software** = Attività svolta: Sviluppo e manutenzione software: Di sistema + Attività svolta: Sviluppo e manutenzione software: Applicativi ERP, CRM, SCM + Attività svolta: Sviluppo e manutenzione software: Applicativi E-Commerce, E-Business, E-Finance + Attività svolta: Sviluppo e manutenzione software: Applicativi GIS, CAD, CAM + Attività svolta: Sviluppo e manutenzione software: Altri software applicativi;

**Consulenza** = Attività svolta: Consulenza: Audit EDP + Attività svolta: Consulenza: Progettazione sistema informativo (dimensionamento, scelta piattaforme HW e SW) + Attività svolta: Consulenza: Studio di fattibilità + Attività svolta: Consulenza: Assistenza alla gestione dei progetti + Attività svolta: Consulenza: Assistenza alla gestione del sistema informativo aziendale;



*Implementazione dei sistemi* = Attività svolta: Implementazione dei sistemi: Soluzioni ERP, CRM, SCM + Attività svolta: Implementazione dei sistemi: Soluzioni Web based (portali, siti, e-commerce, e-business, e-finance).



---

**SUB ALLEGATO 2.C – FORMULE DEGLI INDICATORI**


---

Di seguito sono riportate le formule degli indicatori economico-contabili utilizzati in costruzione e/o applicazione dello studio di settore:

- **Incidenza delle altre componenti negative al netto dei canoni di locazione sui compensi** = (Altre componenti negative nette \* 100)/(Compensi dichiarati<sup>24</sup>);
- **Incidenza delle spese sui compensi** = ((Spese per prestazioni di lavoro dipendente + Spese per prestazioni di collaborazione coordinata e continuativa + Compensi corrisposti a terzi per prestazioni direttamente afferenti l'attività professionale e artistica + Consumi + Altre spese + Altre componenti negative nette)\*100)/(Compensi dichiarati<sup>25</sup>);
- **Indice di copertura del costo per il godimento di beni di terzi e degli ammortamenti** = (Margine netto)/(Canoni di locazione finanziaria e non finanziaria relativi a beni immobili + Canoni di locazione finanziaria e non finanziaria relativi a beni strumentali mobili + Ammortamenti);
- **Margine del professionista** = (Margine/1.000)/(Professionisti titolari dello studio<sup>26</sup>);
- **Rendimento lordo per addetto** = (Valore creato dallo studio professionale/1.000)/(Addetti<sup>27</sup>);

---

<sup>24</sup> Nella fase di costruzione i Compensi dichiarati includono l'Adeguamento da studi di settore. In fase di applicazione dell'indicatore di normalità economica vengono utilizzati i: Compensi da congruità = Compenso puntuale da analisi della congruità.

<sup>25</sup> Nella fase di costruzione i Compensi dichiarati includono l'Adeguamento da studi di settore.

<sup>26</sup> Di seguito viene riportato il calcolo dei professionisti titolari dello studio:

Professionisti titolari dello studio = Titolare  
(professionista che opera in forma  
individuale)

Professionisti titolari dello studio = Numero soci o associati che prestano attività nella società o associazione  
(esercizio collettivo dell'attività  
professionale)

Il titolare è pari a 1.

Il numero soci o associati che prestano attività nella società o associazione è pari alla relativa percentuale di lavoro prestato diviso 100.

Il titolare è rideterminato in base alla durata dell'attività pari al numero di mesi di attività nel corso del periodo d'imposta diviso 12.

Se i professionisti titolari dello studio sono inferiori a ("Numero di mesi di attività nel corso del periodo d'imposta" diviso 12) allora i professionisti titolari sono pari al valore massimo tra (professionisti titolari dello studio) e (titolare – numero dipendenti).

Il numero dipendenti è pari al numero delle giornate retribuite diviso 312.

<sup>27</sup> Di seguito viene riportato il calcolo degli addetti:

Addetti = (professionista che opera in Titolare + Numero dipendenti  
forma individuale)


Addetti = (esercizio collettivo dell'attività Numero soci o associati che prestano attività nella società o associazione + Numero  
professionale) dipendenti

Il titolare è pari a 1. Il numero dipendenti è pari al numero delle giornate retribuite diviso 312.

Il numero soci o associati che prestano attività nella società o associazione è pari alla relativa percentuale di lavoro prestato diviso 100.

Il titolare è rideterminato in base alla durata dell'attività pari al numero di mesi di attività nel corso del periodo d'imposta diviso 12.

Gli Addetti non possono essere inferiori a ("Numero di mesi di attività nel corso del periodo d'imposta" diviso 12).



- **Resa oraria per addetto** = (Compensi dichiarati<sup>28</sup> – Spese per prestazioni di collaborazione coordinata e continuativa – Compensi corrisposti a terzi per prestazioni direttamente afferenti l'attività professionale e artistica)/(Numero addetti<sup>29</sup> \* 50 \* 48).

Dove:

- **Altre componenti negative nette** = Altre componenti negative – Canoni di locazione finanziaria e non finanziaria relativi a beni immobili – Canoni di locazione finanziaria e non finanziaria relativi a beni strumentali mobili;
- **Margine** = Valore creato dallo studio professionale – Spese per prestazioni di lavoro dipendente;
- **Margine netto** = Margine – [(Soglia minima di coerenza dell'indicatore "Margine del professionista") \* 1.000 \* (Professionisti titolari dello studio)];
- **Valore creato dallo studio professionale** = Compensi dichiarati<sup>28</sup> – Spese per prestazioni di collaborazione coordinata e continuativa – Compensi corrisposti a terzi per prestazioni direttamente afferenti l'attività professionale e artistica – Consumi – Altre spese – Altre componenti negative nette.

<sup>28</sup> Nella fase di costruzione i Compensi dichiarati includono l'Adeguamento da studi di settore.

<sup>29</sup> Di seguito viene riportato il calcolo del numero di addetti:

Numero addetti = "Fattore correttivo individuale" + Numero dipendenti

(professionista che opera in forma individuale)

- dove:
- "Fattore correttivo individuale" = "Peso ore settimanali dedicate all'attività" \* "Peso settimane di lavoro nell'anno"
  - "Peso ore settimanali dedicate all'attività" è pari a: (minor valore tra 50 e Numero ore settimanali dedicate all'attività)/50
  - "Peso settimane di lavoro nell'anno" è pari a: (minor valore tra "Valore massimo delle settimane di lavoro nell'anno" e Numero di settimane di lavoro nell'anno)/48;

Numero addetti = Numero soci o associati che prestano attività nella società o associazione \* "Fattore correttivo associazioni" + Numero dipendenti

(esercizio collettivo dell'attività professionale)

- dove:
- "Fattore correttivo associazioni" = "Peso ore settimanali dedicate all'attività" \* "Peso settimane di lavoro nell'anno"
  - "Peso ore settimanali dedicate all'attività" è pari a: (minor valore tra 50 e (Numero ore settimanali dedicate all'attività/Numero soci o associati che prestano attività nella società o associazione))/50
  - "Peso settimane di lavoro nell'anno" è pari a: (minor valore tra "Valore massimo delle settimane di lavoro nell'anno" e (Numero di settimane di lavoro nell'anno/Numero soci o associati che prestano attività nella società o associazione))/48.


Il "Valore massimo delle settimane di lavoro nell'anno", ovvero 48 settimane, è rideterminato in base alla durata dell'attività pari al numero di mesi di attività nel corso del periodo d'imposta diviso 12. Il numero dipendenti è pari al numero delle giornate retribuite diviso 312.



## SUB ALLEGATO 2.D – DISTRIBUZIONI VENTILICHE INDICATORI DI COERENZA

## Cluster 1 – Professionisti che si occupano prevalentemente dello sviluppo di siti

Indicatore	Modalità di distribuzione	1	2	3	4	5	6	7	8	9	10	11	12	13	14	15	16	17	18	19
Resa oraria per addetto	Tutti i soggetti	11,67	17,10	19,01	21,32	22,88	24,04	25,21	26,46	27,78	28,97	30,42	32,09	33,95	36,25	38,30	41,74	46,35	54,27	69,48
<b>Indicatore</b>	<b>Modalità di distribuzione</b>	<b>1</b>	<b>2</b>	<b>3</b>	<b>4</b>	<b>5</b>	<b>6</b>	<b>7</b>	<b>8</b>	<b>9</b>	<b>10</b>	<b>11</b>	<b>12</b>	<b>13</b>	<b>14</b>	<b>15</b>	<b>16</b>	<b>17</b>	<b>18</b>	<b>19</b>
Rendimento lordo per addetto (in migliaia di euro)	Gruppo territoriale 2 e 5	0,63	1,09	1,84	3,00	3,66	4,18	6,54	7,33	8,01	8,93	9,50	10,88	11,87	14,21	16,69	19,81	23,00	32,57	43,39
	Gruppo territoriale 1 e 3	0,98	2,89	4,91	6,66	9,11	11,17	13,47	16,24	19,56	21,78	24,14	26,91	29,50	32,29	35,34	38,52	43,66	48,55	60,30
	Gruppo territoriale 2 e 5	0,63	1,09	1,84	3,00	3,66	4,18	6,54	7,33	8,01	8,93	9,50	10,88	11,87	14,21	16,69	19,81	23,00	32,57	43,39
Margine del professionista (in migliaia di euro)	Gruppo territoriale 1 e 3	0,98	2,89	4,91	6,66	9,07	11,15	13,44	16,24	19,56	21,78	24,14	26,91	29,50	32,29	35,38	38,73	43,86	48,55	60,30
<b>Indicatore</b>	<b>Modalità di distribuzione</b>	<b>1</b>	<b>2</b>	<b>3</b>	<b>4</b>	<b>5</b>	<b>6</b>	<b>7</b>	<b>8</b>	<b>9</b>	<b>10</b>	<b>11</b>	<b>12</b>	<b>13</b>	<b>14</b>	<b>15</b>	<b>16</b>	<b>17</b>	<b>18</b>	<b>19</b>
Incidenza delle spese sui compensi	Professionisti senza forza lavoro	0,00	2,82	4,01	5,29	6,45	7,77	8,84	9,94	11,48	13,37	15,03	16,92	19,32	22,48	25,74	31,75	37,48	47,05	58,88
	Professionisti con forza lavoro	5,40	8,02	11,17	12,81	14,87	16,97	18,33	20,28	21,77	23,99	26,40	28,76	31,21	34,57	38,35	42,47	48,31	56,83	67,72






## Cluster 2 - Professionisti che si occupano prevalentemente di sicurezza informatica

Indicatore	Modalità di distribuzione																		
Resa oraria per addetto	1	2	3	4	5	6	7	8	9	10	11	12	13	14	15	16	17	18	19
Tutti i soggetti	9,22	19,78	25,09	27,10	28,58	29,85	31,43	34,71	36,22	38,57	39,88	41,19	43,35	43,96	48,21	49,60	51,96	56,83	66,57
Indicatore	Modalità di distribuzione																		
Rendimento lordo per addetto (in migliaia di euro)	1	2	3	4	5	6	7	8	9	10	11	12	13	14	15	16	17	18	19
Gruppo territoriale 2 e 5	-0,80	0,11	0,26	2,49	3,27	3,33	4,55	5,82	16,32	16,78	20,01	21,99	23,85	27,40	30,56	33,45	35,63	43,13	44,04
Gruppo territoriale 1 e 3	0,84	5,42	7,77	8,89	18,78	20,40	24,33	27,51	30,56	33,20	35,97	39,86	42,62	45,09	48,80	53,09	57,56	61,84	82,09
Margine del professionista (in migliaia di euro)	1	2	3	4	5	6	7	8	9	10	11	12	13	14	15	16	17	18	19
Gruppo territoriale 2 e 5	-0,80	0,11	0,26	2,49	3,27	3,33	4,55	5,82	16,32	16,78	20,01	21,99	23,85	27,40	30,56	33,45	35,63	43,13	44,04
Gruppo territoriale 1 e 3	0,84	5,42	7,57	8,75	18,78	20,40	24,33	27,51	30,56	33,20	35,92	39,83	42,62	45,09	48,80	53,09	57,56	61,84	82,09
Indicatore	Modalità di distribuzione																		
Incidenza delle spese sui compensi	1	2	3	4	5	6	7	8	9	10	11	12	13	14	15	16	17	18	19
Professionisti senza forza lavoro	0,00	2,34	3,15	5,49	6,46	7,93	9,18	10,47	11,27	12,38	13,42	15,17	17,33	20,20	23,27	28,34	35,06	40,00	58,77
Professionisti con forza lavoro	4,94	5,76	6,64	9,20	10,76	15,48	15,65	16,78	20,18	21,38	21,91	25,06	27,32	28,04	30,74	34,52	38,86	42,50	48,83

## Cluster 3 - Professionisti che si occupano prevalentemente di sviluppo e manutenzione software

Indicatore	Modalità di distribuzione																		
Resa oraria per addetto	1	2	3	4	5	6	7	8	9	10	11	12	13	14	15	16	17	18	19
Tutti i soggetti	17,65	24,21	26,98	29,22	30,84	32,31	33,37	34,59	35,77	37,05	38,19	39,71	41,31	43,11	45,22	47,80	51,03	55,57	65,87
Indicatore	Modalità di distribuzione																		
Rendimento lordo per addetto (in migliaia di euro)	1	2	3	4	5	6	7	8	9	10	11	12	13	14	15	16	17	18	19
Gruppo territoriale 2 e 5	0,05	2,83	4,64	7,87	10,50	14,04	17,17	19,22	21,18	23,96	28,00	30,21	32,94	36,37	38,59	44,96	49,53	57,23	68,96
Gruppo territoriale 1 e 3	3,56	8,62	14,28	19,51	23,03	26,33	29,27	32,61	35,12	38,01	40,73	43,31	46,04	49,25	52,38	56,37	61,90	68,76	81,67
Margine del professionista (in migliaia di euro)	1	2	3	4	5	6	7	8	9	10	11	12	13	14	15	16	17	18	19
Gruppo territoriale 2 e 5	0,05	2,83	4,64	7,87	10,50	14,04	17,17	19,22	21,18	23,96	28,00	30,21	32,94	36,37	38,59	44,96	49,53	57,23	68,96
Gruppo territoriale 1 e 3	3,45	8,62	14,28	19,51	23,02	26,33	29,29	32,63	35,14	38,01	40,73	43,31	46,04	49,25	52,39	56,47	61,99	68,80	81,95
Indicatore	Modalità di distribuzione																		
Incidenza delle spese sui compensi	1	2	3	4	5	6	7	8	9	10	11	12	13	14	15	16	17	18	19
Professionisti senza forza lavoro	0,59	2,55	3,72	4,58	5,35	6,08	6,91	7,78	8,60	9,55	10,52	11,78	13,15	14,80	17,30	20,24	24,66	31,24	42,70
Professionisti con forza lavoro	4,12	6,06	7,35	8,60	9,82	11,19	12,62	14,23	15,93	17,76	20,43	22,93	25,13	28,01	31,26	35,81	40,41	48,12	63,47



## Cluster 4 – Professionisti specializzati in acquisizione ed elaborazione dati


Indicatore	Modalità di distribuzione																		
Resa oraria per addetto	1	2	3	4	5	6	7	8	9	10	11	12	13	14	15	16	17	18	19
Tutti i soggetti	12,13	15,40	17,53	20,03	21,43	22,70	23,94	25,44	26,55	28,11	29,31	30,95	32,30	34,18	36,67	39,87	44,23	49,49	59,62
Indicatore	Modalità di distribuzione																		
Rendimento lordo per addetto (in migliaia di euro)	1	2	3	4	5	6	7	8	9	10	11	12	13	14	15	16	17	18	19
Gruppo territoriale 2 e 5	0,78	1,20	2,27	2,57	4,06	5,07	7,83	8,32	10,31	10,91	11,77	13,97	15,55	18,00	19,30	21,14	23,89	28,81	36,19
Gruppo territoriale 1 e 3	1,84	4,78	7,00	9,07	11,22	13,02	14,91	17,03	19,76	22,13	24,76	28,08	30,99	33,36	35,21	36,93	40,86	45,96	58,98
Margine del professionista (in migliaia di euro)	1	2	3	4	5	6	7	8	9	10	11	12	13	14	15	16	17	18	19
Gruppo territoriale 2 e 5	0,01	1,20	2,27	2,57	3,46	5,02	6,00	8,00	10,17	10,80	11,77	13,73	15,40	17,19	19,11	20,93	22,63	31,37	43,10
Gruppo territoriale 1 e 3	1,78	4,77	6,99	9,00	11,22	13,02	14,87	16,79	19,59	21,89	24,43	27,83	31,13	33,66	35,55	37,65	41,67	46,72	60,59

Indicatore	Modalità di distribuzione																		
Incidenza delle spese sui compensi	1	2	3	4	5	6	7	8	9	10	11	12	13	14	15	16	17	18	19
Professionisti senza forza lavoro	0,00	1,92	3,78	5,27	6,32	8,04	9,42	10,37	11,85	12,67	13,98	16,63	18,60	20,59	23,13	26,53	30,92	39,25	52,53
Professionisti con forza lavoro	8,07	10,32	14,89	17,83	19,69	23,29	25,50	32,33	35,11	39,36	43,47	49,22	51,74	56,63	62,19	64,84	69,07	76,60	85,78

## Cluster 5 - Professionisti che si occupano prevalentemente di elaborazioni grafiche

Indicatore	Modalità di distribuzione																		
Resa oraria per addetto	1	2	3	4	5	6	7	8	9	10	11	12	13	14	15	16	17	18	19
Tutti i soggetti	10,27	15,91	18,00	21,11	21,89	23,99	26,03	27,82	29,45	30,67	31,45	33,05	34,85	36,52	38,25	41,54	44,75	50,82	61,16
Indicatore	Modalità di distribuzione																		
Rendimento lordo per addetto (in migliaia di euro)	1	2	3	4	5	6	7	8	9	10	11	12	13	14	15	16	17	18	19
Gruppo territoriale 2 e 5	-0,85	1,99	2,81	3,01	5,58	6,55	6,98	9,56	10,17	10,21	10,28	11,28	14,59	22,07	23,38	26,61	26,89	45,32	55,54
Gruppo territoriale 1 e 3	1,25	3,12	5,20	8,06	9,63	10,99	13,15	15,49	17,34	19,11	21,28	24,33	28,48	30,58	33,55	38,19	41,87	47,17	54,86
Margine del professionista (in migliaia di euro)	1	2	3	4	5	6	7	8	9	10	11	12	13	14	15	16	17	18	19
Gruppo territoriale 2 e 5	-0,85	1,99	2,81	3,01	5,58	6,55	6,98	9,31	9,56	10,17	10,21	11,28	14,59	22,07	23,38	26,61	26,89	45,32	55,54
Gruppo territoriale 1 e 3	1,25	3,12	5,20	8,06	9,63	10,99	13,15	15,49	17,34	19,11	21,28	24,33	28,48	30,58	33,55	38,19	41,87	47,17	54,86

Indicatore	Modalità di distribuzione																		
Incidenza delle spese sui compensi	1	2	3	4	5	6	7	8	9	10	11	12	13	14	15	16	17	18	19
Professionisti senza forza lavoro	1,04	3,56	4,74	6,98	7,77	9,02	10,14	11,30	14,14	14,83	15,88	18,16	21,29	24,88	28,51	35,42	40,01	50,00	60,63
Professionisti con forza lavoro	8,38	10,12	13,40	14,76	16,90	18,84	20,34	22,36	27,33	28,58	30,89	32,78	33,99	36,56	38,07	45,29	53,93	58,89	66,50




## Cluster 6 - Professionisti che si occupano prevalentemente di implementazione di sistemi

Indicatore	Modalità di distribuzione																		
	1	2	3	4	5	6	7	8	9	10	11	12	13	14	15	16	17	18	19
Resa oraria per addetto	11,07	20,01	25,60	28,76	30,96	32,09	33,80	35,32	36,54	38,52	40,58	42,94	45,74	47,76	50,21	51,79	54,14	58,60	72,34
<b>Indicatore</b>	<b>Modalità di distribuzione</b>																		
	1	2	3	4	5	6	7	8	9	10	11	12	13	14	15	16	17	18	19
Rendimento lordo per addetto (in migliaia di euro)	-0,60	0,27	0,52	2,45	2,99	7,18	7,57	8,44	9,72	13,60	14,64	18,33	23,79	41,03	42,74	44,79	53,01	67,59	76,43
Margine del professionista (in migliaia di euro)	1,75	6,06	10,11	14,03	18,02	22,44	26,84	31,13	34,39	37,60	40,14	43,23	48,42	53,45	56,58	64,23	70,49	81,17	97,94
	-0,60	0,27	0,52	2,45	2,99	7,18	7,57	8,44	9,72	13,60	14,64	18,33	23,79	41,03	42,74	44,79	53,01	67,59	76,43
	1,75	6,06	10,11	14,03	18,02	22,44	26,84	31,13	34,39	37,60	40,14	43,83	48,42	53,45	56,58	64,23	70,95	81,25	97,94
<b>Indicatore</b>	<b>Modalità di distribuzione</b>																		
	1	2	3	4	5	6	7	8	9	10	11	12	13	14	15	16	17	18	19
Incidenza delle spese sui compensi	0,00	3,27	4,48	5,08	5,89	6,67	7,60	8,36	9,21	9,98	11,39	13,58	15,78	17,38	19,43	22,05	25,46	30,95	39,78
	2,76	5,22	7,91	9,97	11,20	12,75	14,24	15,12	18,03	20,35	21,36	26,18	26,64	27,76	32,86	36,83	39,89	45,72	58,29

## Cluster 7 - Professionisti che non risultano specializzati in una specifica tipologia di attività

Indicatore	Modalità di distribuzione																		
	1	2	3	4	5	6	7	8	9	10	11	12	13	14	15	16	17	18	19
Resa oraria per addetto	11,26	19,68	24,07	26,61	29,06	31,15	33,01	34,40	36,05	37,62	39,38	41,10	43,19	45,55	48,48	51,56	55,92	64,68	80,41
<b>Indicatore</b>	<b>Modalità di distribuzione</b>																		
	1	2	3	4	5	6	7	8	9	10	11	12	13	14	15	16	17	18	19
Rendimento lordo per addetto (in migliaia di euro)	-0,31	0,60	2,05	3,10	4,61	6,63	7,88	9,74	11,54	13,45	15,13	17,48	21,12	25,80	29,34	33,51	38,49	43,71	62,36
Margine del professionista (in migliaia di euro)	0,97	4,41	7,36	10,96	14,45	17,60	21,02	24,64	27,66	31,06	34,29	37,46	40,63	44,13	48,48	53,36	60,60	70,33	87,13
	-0,31	0,60	2,05	3,10	4,61	6,63	7,88	9,74	11,49	13,45	15,13	17,48	21,12	26,10	29,34	33,96	38,49	43,71	62,36
	0,91	4,39	7,34	10,94	14,41	17,60	20,98	24,64	27,67	31,11	34,29	37,42	40,63	44,13	48,60	53,60	60,95	70,87	87,80
<b>Indicatore</b>	<b>Modalità di distribuzione</b>																		
	1	2	3	4	5	6	7	8	9	10	11	12	13	14	15	16	17	18	19
Incidenza delle spese sui compensi	0,21	2,72	4,05	5,29	6,32	7,16	8,18	9,29	10,49	11,59	13,18	15,08	17,07	19,61	23,01	27,46	33,02	41,95	58,43
	4,90	7,57	10,05	11,67	13,91	15,97	17,54	19,38	21,61	23,64	26,18	28,98	32,57	35,25	38,72	43,42	48,07	54,39	66,19




## Cluster 8 - Professionisti che svolgono prevalentemente attività di consulenza

Indicatore	Modalità di distribuzione																		
	1	2	3	4	5	6	7	8	9	10	11	12	13	14	15	16	17	18	19
Resa oraria per addetto	19,61	25,39	28,43	30,97	33,00	34,62	36,04	37,55	39,20	40,71	42,47	44,32	46,38	48,83	51,48	54,38	58,06	65,65	76,58
<b>Indicatore</b>	<b>Modalità di distribuzione</b>																		
	1	2	3	4	5	6	7	8	9	10	11	12	13	14	15	16	17	18	19
Rendimento lordo per addetto (in migliaia di euro)	1,77	4,91	6,51	8,59	10,51	13,45	16,88	18,23	21,42	24,31	26,65	29,17	32,61	36,39	40,50	43,57	51,52	60,03	78,18
Margine del professionista (in migliaia di euro)	3,33	8,33	12,72	17,63	21,76	25,27	28,19	31,23	34,85	38,42	41,36	44,72	48,45	53,18	58,00	63,17	69,83	79,76	96,96
	1,77	4,91	6,51	8,59	10,51	13,45	16,88	18,23	21,42	24,31	26,78	29,17	32,61	36,39	40,50	43,57	51,52	60,03	78,18
	3,20	8,29	12,71	17,60	21,76	25,27	28,17	31,23	34,85	38,42	41,40	44,82	48,52	53,26	58,21	63,30	69,88	79,88	97,28
<b>Indicatore</b>	<b>Modalità di distribuzione</b>																		
	1	2	3	4	5	6	7	8	9	10	11	12	13	14	15	16	17	18	19
Incidenza delle spese sui compensi	0,46	2,76	4,11	5,32	6,11	7,00	8,09	9,08	10,07	11,18	12,39	13,78	15,51	17,45	19,86	22,97	26,52	32,81	43,68
	3,89	6,60	8,40	9,18	10,17	11,56	13,57	15,32	17,28	19,37	21,36	24,07	27,30	29,20	32,26	36,18	41,89	49,33	59,37

## Cluster 9 - Professionisti che erogano servizi di formazione


Indicatore	Modalità di distribuzione																		
	1	2	3	4	5	6	7	8	9	10	11	12	13	14	15	16	17	18	19
Resa oraria per addetto	17,69	23,14	25,68	27,62	29,90	32,53	34,01	35,31	36,95	38,29	40,00	42,00	43,56	45,04	48,49	51,68	55,77	60,00	71,46
<b>Indicatore</b>	<b>Modalità di distribuzione</b>																		
	1	2	3	4	5	6	7	8	9	10	11	12	13	14	15	16	17	18	19
Rendimento lordo per addetto (in migliaia di euro)	0,00	0,06	2,30	2,38	3,16	3,72	5,53	5,59	6,68	7,66	9,03	10,04	14,37	16,53	17,77	18,75	21,14	41,39	49,98
Margine del professionista (in migliaia di euro)	0,98	3,60	7,36	10,04	13,43	15,24	18,80	20,19	22,90	25,31	27,97	30,46	33,32	38,09	42,88	47,15	53,58	58,86	69,74
	0,00	0,06	2,30	2,38	3,16	3,72	5,53	5,59	6,68	7,66	9,03	10,04	14,37	16,53	17,77	18,75	21,14	41,39	49,98
	0,98	3,60	7,36	10,04	13,43	15,24	18,80	20,19	22,90	25,31	27,97	30,46	33,32	38,09	42,88	47,33	53,64	58,86	69,74
<b>Indicatore</b>	<b>Modalità di distribuzione</b>																		
	1	2	3	4	5	6	7	8	9	10	11	12	13	14	15	16	17	18	19
Incidenza delle spese sui compensi	0,00	2,48	4,10	5,16	6,08	8,74	10,09	10,70	12,38	13,32	14,65	16,76	19,04	21,20	23,81	27,44	33,17	44,40	76,25
	2,81	7,37	9,00	9,88	11,47	13,06	14,38	16,18	17,05	19,43	20,46	21,59	23,51	25,95	26,67	32,69	41,04	49,50	56,57



## SUB ALLEGATO 2.E - VALORI SOGLIA PER GLI INDICATORI DI COERENZA

Cluster	Modalità di distribuzione	Resa oraria per addetto	
		Soglia minima	Soglia massima
1	Tutti i soggetti	- 99.999,00	65,00
2	Tutti i soggetti	- 99.999,00	80,00
3	Tutti i soggetti	- 99.999,00	80,00
4	Tutti i soggetti	- 99.999,00	65,00
5	Tutti i soggetti	- 99.999,00	65,00
6	Tutti i soggetti	- 99.999,00	80,00
7	Tutti i soggetti	- 99.999,00	75,00
8	Tutti i soggetti	- 99.999,00	80,00
9	Tutti i soggetti	- 99.999,00	70,00

Cluster	Modalità di distribuzione	Rendimento lordo per addetto (in migliaia di euro)		Margine del professionista (in migliaia di euro)	
		Soglia minima	Soglia massima	Soglia minima	Soglia massima
1	Gruppo territoriale 2 e 5	16,69	99.999,00	16,69	99.999,00
	Gruppo territoriale 1 e 3	17,53	99.999,00	17,53	99.999,00
2	Gruppo territoriale 2 e 5	20,01	99.999,00	20,01	99.999,00
	Gruppo territoriale 1 e 3	22,30	99.999,00	22,30	99.999,00
3	Gruppo territoriale 2 e 5	19,22	99.999,00	19,22	99.999,00
	Gruppo territoriale 1 e 3	23,03	99.999,00	23,03	99.999,00
4	Gruppo territoriale 2 e 5	17,03	99.999,00	17,03	99.999,00
	Gruppo territoriale 1 e 3	19,76	99.999,00	19,76	99.999,00
5	Gruppo territoriale 2 e 5	16,49	99.999,00	16,49	99.999,00
	Gruppo territoriale 1 e 3	17,34	99.999,00	17,34	99.999,00
6	Gruppo territoriale 2 e 5	20,33	99.999,00	20,33	99.999,00
	Gruppo territoriale 1 e 3	22,44	99.999,00	22,44	99.999,00
7	Gruppo territoriale 2 e 5	18,90	99.999,00	18,90	99.999,00
	Gruppo territoriale 1 e 3	21,02	99.999,00	21,02	99.999,00
8	Gruppo territoriale 2 e 5	21,42	99.999,00	21,42	99.999,00
	Gruppo territoriale 1 e 3	24,14	99.999,00	24,14	99.999,00
9	Gruppo territoriale 2 e 5	18,75	99.999,00	18,75	99.999,00
	Gruppo territoriale 1 e 3	20,19	99.999,00	20,19	99.999,00



Cluster	Modalità di distribuzione	Incidenza delle spese sui compensi	
		Soglia minima	Soglia massima
1	Professionisti senza forza lavoro	0,00	37,48
	Professionisti con forza lavoro	0,00	56,83
2	Professionisti senza forza lavoro	0,00	40,00
	Professionisti con forza lavoro	0,00	58,77
3	Professionisti senza forza lavoro	0,00	42,70
	Professionisti con forza lavoro	0,00	63,47
4	Professionisti senza forza lavoro	0,00	46,41
	Professionisti con forza lavoro	0,00	69,07
5	Professionisti senza forza lavoro	0,00	40,01
	Professionisti con forza lavoro	0,00	58,89
6	Professionisti senza forza lavoro	0,00	39,78
	Professionisti con forza lavoro	0,00	58,29
7	Professionisti senza forza lavoro	0,00	46,74
	Professionisti con forza lavoro	0,00	66,19
8	Professionisti senza forza lavoro	0,00	41,89
	Professionisti con forza lavoro	0,00	59,37
9	Professionisti senza forza lavoro	0,00	44,40
	Professionisti con forza lavoro	0,00	64,43



## SUB ALLEGATO 2.F - DISTRIBUZIONI VENTILICHE INDICATORI DI NORMALITÀ ECONOMICA

## Cluster 1 - Professionisti che si occupano prevalentemente dello sviluppo di siti

Indicatore	Modalità di distribuzione																		
	1	2	3	4	5	6	7	8	9	10	11	12	13	14	15	16	17	18	19
Incidenza delle altre componenti negative al netto dei canoni di locazione sui compensi	0,00	0,00	0,00	0,00	0,00	0,00	0,00	0,00	0,00	0,00	0,00	0,00	0,00	0,23	0,70	1,69	2,88	5,90	12,31

## Cluster 2 - Professionisti che si occupano prevalentemente di sicurezza informatica

Indicatore	Modalità di distribuzione																		
	1	2	3	4	5	6	7	8	9	10	11	12	13	14	15	16	17	18	19
Incidenza delle altre componenti negative al netto dei canoni di locazione sui compensi	0,00	0,00	0,00	0,00	0,00	0,00	0,00	0,00	0,00	0,00	0,00	0,00	0,04	0,30	0,94	1,75	3,24	5,06	9,31

## Cluster 3 - Professionisti che si occupano prevalentemente di sviluppo e manutenzione software

Indicatore	Modalità di distribuzione																		
	1	2	3	4	5	6	7	8	9	10	11	12	13	14	15	16	17	18	19
Incidenza delle altre componenti negative al netto dei canoni di locazione sui compensi	0,00	0,00	0,00	0,00	0,00	0,00	0,00	0,00	0,00	0,00	0,00	0,00	0,14	0,37	0,76	1,42	2,47	4,97	11,74



Cluster 4 – Professionisti specializzati in acquisizione ed elaborazione dati


Indicatore	Modalità di distribuzione	1	2	3	4	5	6	7	8	9	10	11	12	13	14	15	16	17	18	19
Incidenza delle altre componenti negative al netto dei canoni di locazione sui compensi	Tutti i soggetti	0,00	0,00	0,00	0,00	0,00	0,00	0,00	0,00	0,00	0,00	0,00	0,00	0,27	0,93	1,80	3,72	6,64	10,03	15,15

Cluster 5 - Professionisti che si occupano prevalentemente di elaborazioni grafiche

Indicatore	Modalità di distribuzione	1	2	3	4	5	6	7	8	9	10	11	12	13	14	15	16	17	18	19
Incidenza delle altre componenti negative al netto dei canoni di locazione sui compensi	Tutti i soggetti	0,00	0,00	0,00	0,00	0,00	0,00	0,00	0,00	0,00	0,00	0,00	0,00	0,04	0,39	1,03	1,87	4,11	6,28	12,81

Cluster 6 - Professionisti che si occupano prevalentemente di implementazione di sistemi

Indicatore	Modalità di distribuzione	1	2	3	4	5	6	7	8	9	10	11	12	13	14	15	16	17	18	19
Incidenza delle altre componenti negative al netto dei canoni di locazione sui compensi	Tutti i soggetti	0,00	0,00	0,00	0,00	0,00	0,00	0,00	0,00	0,00	0,00	0,00	0,10	0,30	0,56	0,84	1,65	2,62	5,56	9,44





## Cluster 7 – Professionisti che non risultano specializzati in una specifica tipologia di attività


Indicatore	Modalità di distribuzione	1	2	3	4	5	6	7	8	9	10	11	12	13	14	15	16	17	18	19
Incidenza delle altre componenti negative al netto dei canoni di locazione sui compensi	Tutti i soggetti	0,00	0,00	0,00	0,00	0,00	0,00	0,00	0,00	0,00	0,00	0,00	0,00	0,15	0,54	0,99	1,77	3,23	6,07	13,63

## Cluster 8 – Professionisti che svolgono prevalentemente attività di consulenza

Indicatore	Modalità di distribuzione	1	2	3	4	5	6	7	8	9	10	11	12	13	14	15	16	17	18	19
Incidenza delle altre componenti negative al netto dei canoni di locazione sui compensi	Tutti i soggetti	0,00	0,00	0,00	0,00	0,00	0,00	0,00	0,00	0,00	0,00	0,00	0,14	0,35	0,75	1,21	1,97	3,05	5,73	10,80


## Cluster 9 – Professionisti che erogano servizi di formazione

Indicatore	Modalità di distribuzione	1	2	3	4	5	6	7	8	9	10	11	12	13	14	15	16	17	18	19
Incidenza delle altre componenti negative al netto dei canoni di locazione sui compensi	Tutti i soggetti	0,00	0,00	0,00	0,00	0,00	0,00	0,00	0,00	0,00	0,00	0,00	0,00	0,16	0,70	1,07	1,87	3,47	5,77	11,59




**SUB ALLEGATO 2.G - VALORI SOGLIA PER GLI INDICATORI DI NORMALITÀ ECONOMICA**

Cluster	Modalità di distribuzione	Incidenza delle altre componenti negative al netto dei canoni di locazione sui compensi
		Soglia massima
1	Tutti i soggetti	9,31
2	Tutti i soggetti	9,31
3	Tutti i soggetti	11,74
4	Tutti i soggetti	10,03
5	Tutti i soggetti	9,31
6	Tutti i soggetti	9,44
7	Tutti i soggetti	9,31
8	Tutti i soggetti	10,80
9	Tutti i soggetti	11,59




## SUB ALLEGATO 2.H - COEFFICIENTI DELLE FUNZIONI DI COMPENSO

VARIABILE	CLUSTER 1	CLUSTER 2	CLUSTER 3	CLUSTER 4	CLUSTER 5	CLUSTER 6	CLUSTER 7	CLUSTER 8	CLUSTER 9
Consumi + Altre spese	1,2996	-	1,3828	1,3871	1,0731	-	-	-	-
Altre Spese	-	-	-	-	-	-	-	1,4438	-
Consumi	-	-	-	-	-	-	-	1,8270	-
Spese per prestazioni di lavoro dipendente + Spese per prestazioni di collaborazione coordinata e continuativa + Compensi corrisposti a terzi per prestazioni direttamente afferenti l'attività professionale e artistica	1,2028	-	1,1818	1,0769	1,4385	-	-	1,2084	-
Ore dedicate all'attività (*): Età professionale compresa tra 3 e 7 anni	-	-	-	-	-	-	-	-	-2,6018
Ore dedicate all'attività (*): Età professionale fino a 2 anni	-	-	-	-	-	-	-	-	-5,7541
Ore dedicate all'attività (*): Età professionale fino a 3 anni	-1,9783	-	-	-	-	-	-	-	-
Ore dedicate all'attività (*): Età professionale fino a 4 anni	-	-	-	-	-7,3342	-	-	-	-
Ore dedicate all'attività (*): Età professionale fino a 5 anni	-	-	-2,5249	-	-	-	-	-	-
Ore dedicate all'attività (*): Età professionale fino a 6 anni	-	-	-	-2,2909	-	-	-	-1,3672	-
Ore dedicate all'attività (*): Età professionale fino a 7 anni	-	-	-	-	-	-	-3,9132	-	-
Ore dedicate all'attività (*): Età professionale fino a 8 anni	-	-	-	-	-	-3,1952	-	-	-
Ore dedicate all'attività (*)	22,5206	30,9266	30,3508	23,3283	26,9335	30,2477	33,2292	33,6174	31,6773
Ore dedicate all'attività (*), differenziale relativo ai gruppi 2 o 5 della territorialità generale a livello comunale, provinciale e regionale	-4,9916	-	-7,3621	-	-	-6,8128	-8,5248	-7,6326	-6,8035



VARIABLE	CLUSTER 1	CLUSTER 2	CLUSTER 3	CLUSTER 4	CLUSTER 5	CLUSTER 6	CLUSTER 7	CLUSTER 8	CLUSTER 9
Ore dedicate all'attività (*) differenziale relativo al profilo professionale ricoperto/ svolto dal titolare o associato: "Analista" (**)	6,6776	-	6,4534	-	-	8,8429	-	6,1063	-
Ore dedicate all'attività (*) differenziale relativo al profilo professionale ricoperto/ svolto dal titolare o associato: "Consulente" (**)	-	-	2,3247	-	-	7,9621	-	-	-
Ore dedicate all'attività (*) differenziale relativo al profilo professionale ricoperto/ svolto dal titolare o associato: "Installatore HDW/SW/RETI" (**)	-	-11,3426	-5,0223	-	-	-	-	-9,1796	-
Ore dedicate all'attività (*) differenziale relativo al profilo professionale ricoperto/ svolto dal titolare o associato: "Installatore HDW/SW/RETI" e/o "Programmatore" (**)	-	-	-	-	-	-4,8300	-	-	-
Consumi + Altre spese + Spese per prestazioni di lavoro dipendente + Spese per prestazioni di collaborazione coordinata e continuativa + Compensi corrisposti a terzi per prestazioni direttamente afferenti l'attività professionale e artistica	-	1,2806	-	-	-	1,4982	1,2047	-	1,2520



Dove:


- **Età professionale** = Periodo di imposta – Anno di inizio dell'attività di libera professione.
- **Arece della territorialità generale a livello comunale, provinciale e regionale:**  
*Gruppo 2* – Arece con livello di benessere non elevato, bassa scolarità, sistema economico locale poco sviluppato e basato prevalentemente su attività commerciali  
*Gruppo 3* – Arece di marcata arretratezza economica, basso livello di benessere e scolarità poco sviluppata.

Il differenziale territoriale relativo alla territorialità generale a livello comunale, provinciale e regionale coincide con la variabile della funzione di compenso nell'area territoriale di appartenenza.

(\*) Per il dettaglio vedi "Nota alla variabile di regressione Ore dedicate all'attività".

(\*\*) Nel caso in cui siano indicati più di un profilo professionale ricoperto oltre a quello in esame, la variabile viene rapportata al totale dei profili indicati.

- Variabili contabili espresse in euro.



## NOTA ALLA VARIABILE DI REGRESSIONE ORE DEDICATE ALL'ATTIVITÀ

La variabile *Ore dedicate all'attività* è calcolata come:

Ore dedicate all'attività = "Fattore correttivo individuale" \* 50 \* 48

(professionista che opera in forma individuale)

dove:

- "Fattore correttivo individuale" = "Peso ore settimanali dedicate all'attività" \* "Peso settimane di lavoro nell'anno"
- "Peso ore settimanali dedicate all'attività" è pari a: (minor valore tra 50 e numero ore settimanali dedicate all'attività)/50
- "Peso settimane di lavoro nell'anno" è pari a: (minor valore tra "Valore massimo delle settimane di lavoro nell'anno" e numero di settimane di lavoro nell'anno)/48

Ore dedicate all'attività = (esercizio collettivo dell'attività professionale)

(Numero di soci o associati che prestano attività nella società o associazione) \* "Fattore correttivo associazioni" \* 50 \* 48

dove:

- "Fattore correttivo associazioni" = "Peso ore settimanali dedicate all'attività" \* "Peso settimane di lavoro nell'anno"
- "Peso ore settimanali dedicate all'attività" è pari a: (minor valore tra 50 e (numero ore settimanali dedicate all'attività/numero soci o associati che prestano attività nella società o associazione))/50
- "Peso settimane di lavoro nell'anno" è pari a: (minor valore tra "Valore massimo delle settimane di lavoro nell'anno" e (numero di settimane di lavoro nell'anno / numero soci o associati che prestano attività nella società o associazione))/48

Il "Valore massimo delle settimane di lavoro nell'anno", ovvero 48 settimane, è rideterminato in base alla durata dell'attività pari al numero di mesi di attività nel corso del periodo d'imposta diviso 12.



## ALLEGATO 3

---

NOTA TECNICA E METODOLOGICA

STUDIO DI SETTORE VK28U

ATTIVITÀ NEL CAMPO DELLA  
RECITAZIONE E DELLA REGIA



## CRITERI PER L'EVOLUZIONE DELLO STUDIO DI SETTORE

L'applicazione dello studio di settore attribuisce ai contribuenti un "compenso/ricavo potenziale". Tale compenso/ricavo viene stimato tenendo conto sia di variabili contabili sia di variabili strutturali che influenzano il risultato economico di un soggetto esercente attività professionale (di seguito "professionista") o di un'impresa anche con riferimento al contesto territoriale in cui gli stessi operano. L'applicazione dello studio consente, inoltre, di valutare la coerenza e la normalità economica del singolo professionista o della singola impresa in relazione al settore economico di appartenenza.

A tale scopo, nell'ambito dello studio, vengono individuate le relazioni tra le variabili contabili e le variabili strutturali, per analizzare i possibili processi produttivi e i diversi modelli organizzativi impiegati nell'espletamento dell'attività.

L'evoluzione dello studio di settore è finalizzata a cogliere eventuali cambiamenti strutturali, modifiche dei modelli organizzativi e variazioni di mercato all'interno del settore economico e presuppone un'attività di analisi e ricerca economica, che viene condotta attingendo a fonti informative pubbliche e non pubbliche.

Le fonti pubbliche sono rappresentate da elaborazioni di enti o società che svolgono ricerche di tipo economico-statistico (Istat, Censis, Banca d'Italia, Infocamere, ecc.) e che forniscono dati e informazioni sull'andamento economico dei mercati, sulla struttura e la dimensione dei principali settori economici e sulla congiuntura economica.

Oltre alle fonti di carattere pubblico, che forniscono informazioni più generali, vengono utilizzate fonti specifiche settoriali (riviste specializzate, partecipazione a seminari e convegni specialistici, pubblicazioni dei principali istituti di ricerca, indagini campionarie, ecc.); si tratta di fonti che illustrano: l'articolazione ed evoluzione dell'offerta, sia in termini di modelli organizzativi adottati che di gamma di servizi professionali erogati, l'andamento e la composizione della domanda, l'impatto di provvedimenti normativi sull'attività, sull'organizzazione e sulla struttura dello studio professionale o dell'impresa.

Un supporto più diretto e operativo proviene da una rete di tecnici costituita da istituti universitari, centri di ricerca, docenti e ricercatori, che opera anche tramite l'utilizzo di panel di professionisti e imprese.

Di seguito vengono esposti i criteri seguiti per la costruzione dello studio di settore VK28U, evoluzione dello studio UK28U.

Le attività economiche oggetto dello studio di settore VK28U sono quelle relative ai seguenti codici ATECO 2007:

- 90.01.01 – Attività nel campo della recitazione;
- 90.02.02 – Attività nel campo della regia.

L'evoluzione dello studio di settore è stata condotta analizzando le informazioni contenute nel modello UK28U per la comunicazione dei dati rilevanti ai fini dell'applicazione degli studi di settore per il periodo d'imposta 2011, trasmesso dai contribuenti quale allegato al modello UNICO 2012.


I contribuenti interessati sono risultati pari a 5.239.

Nella prima fase di analisi 656 posizioni sono state scartate in quanto non utilizzabili nelle successive fasi dell'elaborazione dello studio di settore (casi di cessazione di attività, situazioni di non normale svolgimento dell'attività, contribuenti forfetari, presenza di attività secondarie con un'incidenza sui ricavi complessivi superiore al 30%, compensi/ricavi dichiarati ai fini dell'applicazione degli studi di settore maggiori di 7.500.000 euro).

Sui dati contenuti nei modelli studi di settore della restante platea sono state condotte analisi statistiche per rilevare la completezza, la correttezza e la coerenza delle informazioni in essi contenute.

Tali analisi hanno comportato, ai fini della definizione del campione dello studio, lo scarto di ulteriori 329 posizioni. I motivi di scarto sono stati:

- quadro D (elementi specifici dell'attività) non compilato;
- quadro F (elementi contabili) non compilato;





- quadro G (elementi contabili) non compilato;
- comune del quadro B (unità locali destinate all'esercizio dell'attività) e/o anagrafico mancante o errato;
- errata compilazione delle percentuali relative alla modalità di espletamento dell'attività (quadro D);
- errata compilazione delle percentuali relative alla tipologia della clientela (quadro D);
- incongruenze fra i dati strutturali e i dati contabili.

A seguito degli scarti effettuati, il numero dei modelli oggetto delle successive analisi è stato pari a 4.254.

---

#### IDENTIFICAZIONE DEI GRUPPI OMOGENEI

---

Per suddividere i soggetti in gruppi omogenei sulla base degli aspetti strutturali, è stata seguita una strategia di analisi che combina in sequenza due tecniche statistiche di tipo multivariato:

- un'analisi fattoriale del tipo *Analyse des données* e nella fattispecie l'Analisi in Componenti Principali;
- un procedimento di *Cluster Analysis*.

L'Analisi in Componenti Principali è una tecnica statistica che permette di ridurre il numero delle variabili originarie pur conservando gran parte dell'informazione iniziale. A tal fine vengono identificate nuove variabili, dette componenti principali, tra loro ortogonali (linearmente indipendenti, incorrelate).

Le variabili prese in esame nell'Analisi in Componenti Principali sono quelle presenti in tutti i quadri del modello ad eccezione delle variabili dei quadri degli elementi contabili. Tale scelta nasce dall'esigenza di caratterizzare i soggetti in base ai possibili modelli organizzativi, alle diverse modalità di svolgimento dell'attività, ecc.; tale caratterizzazione è possibile solo utilizzando le informazioni relative alle strutture operative, al mercato di riferimento e a tutti quegli elementi specifici che caratterizzano le diverse realtà economiche.

Nell'applicazione dell'Analisi in Componenti Principali è stata scelta la soluzione migliore in termini di significatività statistica ed economica. Pertanto, sono state scelte le componenti principali che riescono a spiegare la maggior parte della varianza iniziale e che consentono, sulla base del criterio dell'interpretabilità, di rappresentare i diversi aspetti strutturali delle attività oggetto di studio.

La tecnica statistica della *Cluster Analysis*, applicata ai risultati dell'Analisi in Componenti Principali, permette di identificare gruppi omogenei di soggetti (cluster); in tal modo è possibile raggruppare i soggetti con caratteristiche strutturali ed organizzative simili<sup>1</sup>.

L'utilizzo combinato delle due tecniche è preferibile rispetto a un'applicazione diretta della *Cluster Analysis* poiché, riducendo con l'Analisi in Componenti Principali il numero di variabili su cui effettuare il procedimento di classificazione, l'operazione di *clustering* risulta meno complessa e più precisa.

I gruppi omogenei individuati sono valutati anche in termini di significatività economica per verificarne l'aderenza alla concreta realtà settoriale.

Nel procedimento di *clustering* adottato, quindi, l'omogeneità dei gruppi deve essere interpretata non tanto in rapporto alle caratteristiche delle singole variabili, quanto in funzione delle principali interrelazioni esistenti tra le variabili esaminate che concorrono a definire il profilo dei singoli gruppi.

La descrizione dei gruppi omogenei è riportata nel Sub Allegato 3.A.


---

#### DEFINIZIONE DELLA FUNZIONE DI COMPENSO/RICAVO

---

Una volta suddivisi i soggetti in gruppi omogenei è necessario determinare, per ciascun gruppo omogeneo, la funzione matematica che meglio si adatta all'andamento dei compensi/ricavi dei soggetti appartenenti allo stesso gruppo. Per determinare tale funzione si è ricorso alla Regressione Lineare Multipla.

<sup>1</sup> Nella fase di *Cluster Analysis*, al fine di garantire la massima omogeneità dei soggetti appartenenti a ciascun gruppo, vengono classificate solo le osservazioni che presentano caratteristiche strutturali simili rispetto a quelle proprie di uno specifico gruppo omogeneo. Non vengono, invece, presi in considerazione, ai fini della classificazione, i soggetti che possiedono aspetti strutturali riferibili contemporaneamente a due o più gruppi omogenei. Ugualmente non vengono classificate le osservazioni che presentano un profilo strutturale molto dissimile rispetto all'insieme dei cluster individuati.



La Regressione Lineare Multipla è una tecnica statistica che permette di interpolare i dati con un modello statistico-matematico che descrive l'andamento della variabile dipendente in funzione di una serie di variabili indipendenti.

La stima della “funzione di compenso/ricavo” è stata effettuata individuando la relazione tra il compenso/ricavo (variabile dipendente) e i dati contabili e strutturali dei contribuenti (variabili indipendenti).

È opportuno rilevare che prima di definire il modello di regressione è stata effettuata un'analisi sui dati dei soggetti per verificare le condizioni di coerenza dei dati nell'esercizio dell'attività e per scartare le situazioni anomale; ciò si è reso necessario al fine di evitare possibili distorsioni nella determinazione della “funzione di compenso/ricavo”.

A tal fine sono stati selezionati, in base alla loro capacità di individuare anomalie nella relazione tra le voci contabili esaminate, indicatori di natura economico-contabile.

L'indicatore selezionato per l'attività di lavoro autonomo è il seguente:

- ***Incidenza delle altre componenti negative al netto dei canoni di locazione sui compensi***<sup>2</sup>.

La formula dell'indicatore economico-contabile è riportata nel Sub Allegato 3.C.1.

L'indicatore selezionato per l'attività di impresa è il seguente:

- ***Incidenza dei costi residuali di gestione sui ricavi***<sup>3</sup>.

La formula dell'indicatore economico-contabile è riportata nel Sub Allegato 3.C.2.

Successivamente, ai fini della determinazione del campione di riferimento, sono stati esclusi i soggetti che non rispettavano le condizioni di normalità economica<sup>4</sup>. Inoltre sono state escluse anche le imprese che presentavano la somma del costo del venduto e del costo per la produzione di servizi negativa.

Così definito il campione di riferimento, si è proceduto alla definizione della “funzione di compenso/ricavo” per ciascun gruppo omogeneo.

Per la determinazione della “funzione di compenso/ricavo” sono state utilizzate variabili contabili, variabili strutturali e variabili territoriali. La scelta delle variabili significative è stata effettuata con il metodo “*stepwise*”<sup>5</sup>. Una volta selezionate le variabili, la determinazione della “funzione di compenso/ricavo” è ottenuta applicando il metodo dei minimi quadrati generalizzati, che consente di controllare l'eventuale presenza di eteroschedasticità connessa alla variabilità legata ad aspetti dimensionali.

Nel Sub Allegato 3.H.1 vengono riportate le variabili ed i rispettivi coefficienti della “funzione di compenso” per l'attività di lavoro autonomo.

Nel Sub Allegato 3.H.2 vengono riportate le variabili ed i rispettivi coefficienti della “funzione di ricavo” per l'attività di impresa.

<sup>2</sup> L'indicatore verifica la plausibilità tra la voce “altre componenti negative” ed il totale dei compensi. Nel calcolo delle altre componenti negative non si tiene conto dei canoni di locazione (finanziaria e non finanziaria) relativi a beni immobili e a beni strumentali mobili.

<sup>3</sup> L'indicatore verifica che le voci di costo relative agli oneri diversi di gestione e alle altre componenti negative costituiscano una plausibile componente residuale di costo.

<sup>4</sup> Vedi “Analisi della Normalità Economica”. Si fa presente che, ai soli fini indicati, per l'indicatore “Incidenza delle altre componenti negative al netto dei canoni di locazione sui compensi” si fa riferimento ai compensi dichiarati e per l'indicatore “Incidenza dei costi residuali di gestione sui ricavi” si fa riferimento ai ricavi dichiarati, nel denominatore delle relative formule.

<sup>5</sup> Il metodo *stepwise* unisce due tecniche statistiche per la scelta del miglior modello di stima: la regressione *forward* (“in avanti”) e la regressione *backward* (“indietro”). La regressione *forward* prevede di partire da un modello senza variabili e di introdurre passo dopo passo la variabile più significativa, mentre la regressione *backward* inizia considerando nel modello tutte le variabili disponibili e rimuovendo passo per passo quelle non significative. Con il metodo *stepwise*, partendo da un modello di regressione senza variabili, si procede per passi successivi alternando due fasi: nella prima fase, si introduce la variabile maggiormente significativa fra quelle considerate; nella seconda, si riesamina l'insieme delle variabili introdotte per verificare se è possibile eliminarne qualcuna non più significativa. Il processo continua fino a quando non è più possibile apportare alcuna modifica all'insieme delle variabili, ovvero quando nessuna variabile può essere aggiunta oppure eliminata.



---

## APPLICAZIONE DELLO STUDIO DI SETTORE

---

In fase di applicazione dello studio di settore sono previste le seguenti fasi:

- Analisi Discriminante;
- Analisi della Coerenza;
- Analisi della Normalità Economica;
- Analisi della Congruità.

---

### ANALISI DISCRIMINANTE

---

Una volta suddivisi i soggetti in gruppi omogenei è necessario determinare una regola di classificazione in grado di definire l'appartenenza di ciascun contribuente ai gruppi omogenei individuati nella fase di Cluster Analysis; la descrizione dei gruppi omogenei è riportata nel Sub Allegato 3.A.

Al riguardo, è stata utilizzata l'analisi discriminante lineare di Fisher. Si tratta di una tecnica statistica multivariata utile per identificare quelle variabili che meglio discriminano i gruppi omogenei<sup>6</sup>.

Nell'analisi discriminante lineare, per ogni gruppo omogeneo viene calcolata una funzione di classificazione come combinazione lineare delle variabili discriminanti<sup>7</sup>.

Sulla base dei punteggi discriminanti, ottenuti utilizzando tale funzione, viene determinata la probabilità di appartenenza ai gruppi omogenei<sup>8</sup>. In tal modo è possibile associare ogni singolo contribuente ad uno o più gruppi omogenei definendo le relative probabilità di appartenenza.

Nel Sub Allegato 3.B vengono riportate le variabili risultate significative nell'analisi con i rispettivi pesi discriminanti individuati per ogni gruppo omogeneo.

---

### ANALISI DELLA COERENZA

---

L'analisi della coerenza permette di valutare i contribuenti sulla base di specifici indicatori economici, calcolati come rapporto tra determinate variabili contabili e/o strutturali contenute nel modello per la comunicazione dei dati rilevanti ai fini dell'applicazione degli studi di settore. Gli indicatori per i professionisti sono stati selezionati in base alla loro capacità di misurare l'efficienza e la redditività dello studio professionale; gli indicatori per le imprese in base alla loro capacità di misurare l'efficienza, la produttività e la redditività nello svolgimento dell'attività economica.

Con l'analisi della coerenza, per ciascun soggetto, si valuta il posizionamento del valore di ogni singolo indicatore rispetto ad un intervallo, individuato come economicamente coerente sulla base dei valori soglia ammissibili.

Gli indicatori utilizzati nell'analisi della coerenza per l'attività di lavoro autonomo sono i seguenti:

- **Resa giornaliera** <sup>9</sup>;

<sup>6</sup> Le variabili discriminanti vengono selezionate con il metodo *stepwise* partendo da quelle utilizzate nell'Analisi in Componenti Principali.

<sup>7</sup> La funzione di classificazione è definita nel seguente modo:

$$m_i = a_{i0} + a_{i1}vardis_1 + a_{i2}vardis_2 + \dots + a_{im}vardis_m$$

dove:

$m_i$  è il punteggio discriminante relativo al gruppo omogeneo  $i$ ;

$a_{i0}$  è l'intercetta;

$a_{ij}$  sono i pesi discriminanti scelti in modo da rendere massima la separazione tra i gruppi;

$vardis_j$  è la  $j$ -esima variabile discriminante.

<sup>8</sup> La probabilità di appartenenza al gruppo omogeneo  $i$  è calcolata nel seguente modo:

$$Prob_i = \frac{e^{\{w_i - \text{Max}\{w_1, w_2, \dots, w_n\}\}}}{\sum_{k=1}^n e^{\{w_k - \text{Max}\{w_1, w_2, \dots, w_n\}\}}}$$

dove  $n$  è il numero complessivo di gruppi omogenei.

<sup>9</sup> L'indicatore misura l'ammontare dei compensi percepiti dal professionista per i servizi erogati nell'arco temporale di una giornata.



- **Rendimento lordo per addetto**<sup>10</sup>;
- **Margine del professionista**<sup>11</sup>;
- **Indice di copertura del costo per il godimento di beni di terzi e degli ammortamenti**<sup>12</sup>;
- **Incidenza delle spese sui compensi**<sup>13</sup>.

Le formule degli indicatori utilizzati sono riportati nel Sub Allegato 3.C.1.

Gli indicatori utilizzati nell'analisi della coerenza per l'attività di impresa sono i seguenti:

- **Valore aggiunto lordo per addetto**<sup>14</sup>;
- **Margine per addetto non dipendente**<sup>15</sup>;
- **Indice di copertura del costo per il godimento di beni di terzi e degli ammortamenti**<sup>16</sup>.

Le formule degli indicatori utilizzati sono riportate nel Sub Allegato 3.C.2.

Ai fini dell'individuazione dei valori soglia che definiscono l'intervallo di coerenza economica, per ciascuno degli indicatori utilizzati sono state esaminate preliminarmente, ad eccezione dell'indicatore "Indice di copertura del costo per il godimento di beni di terzi e degli ammortamenti", le relative distribuzioni ventili<sup>17</sup> differenziate per gruppo omogeneo; per l'indicatore "Incidenza delle spese sui compensi" anche sulla base della presenza/assenza di forza lavoro<sup>18</sup>. I valori delle soglie dei diversi indicatori sono stati individuati, ad eccezione dell'indicatore "Indice di copertura del costo per il godimento di beni di terzi e degli ammortamenti", scegliendo quelli che possono ritenersi economicamente plausibili con riferimento alle pratiche osservabili nel settore e nel cluster specifico. Per l'indicatore "Incidenza delle spese sui compensi" si è inoltre tenuto conto, principalmente, del diverso ammontare delle spese sostenute dai contribuenti che si avvalgono di dipendenti e/o collaboratori rispetto a coloro che non se ne avvalgono.

Le distribuzioni ventili degli indicatori di coerenza economica vengono riportate nel Sub Allegato 3.D.1 per l'attività di lavoro autonomo e nel Sub Allegato 3.D.2 per l'attività di impresa.

I valori soglia di coerenza ammissibili sono riportati nel Sub Allegato 3.E.1 per l'attività di lavoro autonomo e nel Sub Allegato 3.E.2 per l'attività di impresa.

Il soggetto risulta coerente per gli indicatori "Resa giornaliera" e "Incidenza delle spese sui compensi" se gli indicatori sono calcolabili e se il loro valore si posiziona all'interno dell'intervallo individuato come economicamente coerente.

<sup>10</sup> L'indicatore misura il valore prodotto dallo studio professionale destinato a remunerare, oltre il titolare (o soci/associati) anche quei fattori (laddove presenti) che contribuiscono a generare valore, come il lavoro (sotto forma di stipendi, contributi, indennità di fine rapporto) ed i beni strumentali all'attività (sotto forma, nel caso di godimento di beni di terzi, di canoni di locazione finanziaria e non finanziaria relativi a beni immobili e/o a beni strumentali mobili e, nel caso di godimento di beni in proprietà, di ammortamenti).

<sup>11</sup> L'indicatore misura il contributo del titolare (o dei soci/associati) dello studio professionale alla creazione del "margine", ovvero rappresenta la capacità di remunerare (al lordo dei canoni di locazione finanziaria e non finanziaria relativi a beni mobili e immobili e degli ammortamenti) la propria attività professionale.

<sup>12</sup> L'indicatore misura il grado di copertura dei principali costi per l'utilizzo di beni strumentali all'attività dello studio professionale mediante il "margine" al netto della remunerazione, ritenuta economicamente plausibile, del titolare (o dei soci/associati) dello studio professionale.

<sup>13</sup> L'indicatore misura il peso del totale delle spese sostenute dallo studio professionale (al netto delle spese per canoni di locazione finanziaria e non finanziaria) sui compensi complessivamente incassati.


<sup>14</sup> L'indicatore misura la creazione del valore con riferimento al contributo di ciascun addetto. Il valore aggiunto lordo rappresenta infatti il valore che un'azienda aggiunge, con l'impiego dei fattori produttivi, al valore dei beni e dei servizi che acquisisce: consumi di materie prime e merci (acquisti più variazioni di rimanenze) e prestazioni di servizi (energia, servizi di pulizia, ecc.). Misura, quindi, la capacità dell'impresa di remunerare quei fattori che contribuiscono a generare valore, ad esempio: il lavoro (sotto forma di salari, stipendi, contributi, indennità di fine rapporto), i finanziamenti di terzi (sotto forma di interessi), i finanziamenti di capitale di rischio (sotto forma di utili), ecc..

<sup>15</sup> L'indicatore misura il contributo di ciascun addetto non dipendente alla creazione del "margine", ovvero rappresenta la capacità dell'impresa di remunerare, al lordo del costo per godimento di beni di terzi, degli ammortamenti, degli accantonamenti e dell'eventuale risultato negativo della gestione finanziaria e straordinaria, il lavoro non dipendente.

<sup>16</sup> L'indicatore misura il grado di copertura dei principali costi per l'utilizzo di beni strumentali all'attività dell'impresa mediante il Margine al netto della remunerazione, ritenuta economicamente plausibile, degli addetti non dipendenti.

<sup>17</sup> Nella terminologia statistica, si definisce "distribuzione ventile" l'insieme dei valori che suddividono le osservazioni, ordinate per valori crescenti dell'indicatore, in 20 gruppi di uguale numerosità. Il primo ventile è il valore al di sotto del quale si posiziona il primo 5% delle osservazioni; il secondo ventile è il valore al di sotto del quale si posiziona il primo 10% delle osservazioni, e così via.

<sup>18</sup> La presenza di forza lavoro è condizionata alla presenza di Spese per prestazioni di lavoro dipendente o Spese per prestazioni di collaborazione coordinata e continuativa o Compensi corrisposti a terzi per prestazioni direttamente afferenti l'attività professionale e artistica.



Il soggetto risulta coerente per gli indicatori “Rendimento lordo per addetto” e “Margine del professionista” se il valore degli indicatori si posiziona all'interno dell'intervallo individuato come economicamente coerente. Nel caso in cui il “Numero di mesi di attività nel corso del periodo d'imposta” risulti pari a zero il soggetto viene definito coerente.

Il soggetto risulta coerente per l'indicatore “Valore aggiunto lordo per addetto” se il valore dell'indicatore si posiziona all'interno dell'intervallo individuato come economicamente coerente. Nel caso in cui il “Numero di mesi di attività nel corso del periodo d'imposta” risulti pari a zero il soggetto viene definito coerente.

Il soggetto risulta coerente per l'indicatore “Margine per addetto non dipendente” se il valore dell'indicatore si posiziona all'interno dell'intervallo individuato come economicamente coerente. Nel caso in cui il “Numero di mesi di attività nel corso del periodo d'imposta” risulti pari a zero il soggetto viene definito coerente. Nel caso in cui l'indicatore risulti non calcolabile<sup>19</sup> con il Margine maggiore di zero o l'indicatore risulti indeterminato<sup>20</sup> il soggetto viene definito coerente. Nel caso in cui l'indicatore risulti non calcolabile con il Margine minore di zero il soggetto viene definito non coerente.

Il soggetto risulta coerente per l'indicatore “Indice di copertura del costo per il godimento di beni di terzi e degli ammortamenti”, tanto per l'attività di impresa che per l'attività di lavoro autonomo, se il valore dell'indicatore è maggiore o uguale a 1. Nel caso in cui l'indicatore risulti non calcolabile con il Margine netto maggiore di zero o l'indicatore risulti indeterminato il soggetto viene definito coerente. Nel caso in cui l'indicatore risulti non calcolabile con il Margine netto minore di zero il soggetto viene definito non coerente.

In applicazione, per ogni singolo soggetto, i valori soglia di ciascun indicatore di coerenza economica sono ottenuti come media, ponderata con le relative probabilità di appartenenza, dei valori di riferimento individuati per gruppo omogeneo.

---

#### ANALISI DELLA NORMALITÀ ECONOMICA

---

L'analisi della normalità economica è mirata ad individuare la correttezza dei dati dichiarati. A tal fine, per ogni singolo soggetto vengono calcolati indicatori economico-contabili da confrontare con i valori di riferimento che individuano le condizioni di normalità economica.

Gli indicatori di normalità economica sono stati, pertanto, selezionati in base alla loro capacità di individuare anomalie nella relazione tra le voci contabili esaminate.

L'indicatore di normalità economica individuato per l'attività di lavoro autonomo è il seguente:

- ***Incidenza delle altre componenti negative al netto dei canoni di locazione sui compensi*<sup>21</sup>.**

La formula dell'indicatore utilizzato è riportata nel Sub Allegato 3.C.1.

L'indicatore di normalità economica individuato per l'attività di impresa è il seguente:

- ***Incidenza dei costi residuali di gestione sui ricavi*<sup>22</sup>.**

La formula dell'indicatore utilizzato è riportata nel Sub Allegato 3.C.2.

Ai fini dell'individuazione dei valori di riferimento per gli indicatori di normalità economica sono state esaminate preliminarmente le relative distribuzioni ventili differenziate per gruppo omogeneo. I valori delle soglie dei diversi indicatori sono stati individuati scegliendo quelli che possono ritenersi economicamente plausibili con riferimento alle pratiche osservabili nel settore e nel cluster specifico.

Le distribuzioni ventili degli indicatori di normalità economica vengono riportate nel Sub Allegato 3.F.1 per l'attività di lavoro autonomo e nel Sub Allegato 3.F.2 per l'attività di impresa.

<sup>19</sup> Un indicatore si definisce non calcolabile quando nel rapporto (numeratore diviso denominatore) il denominatore è pari a zero e il numeratore è diverso da zero.

<sup>20</sup> Un indicatore si definisce indeterminato quando nel rapporto (numeratore diviso denominatore) il numeratore e il denominatore sono entrambi pari a zero.

<sup>21</sup> L'indicatore verifica la plausibilità tra la voce “altre componenti negative” ed il totale dei compensi. Nel calcolo delle altre componenti negative non si tiene conto dei canoni di locazione (finanziaria e non finanziaria) relativi a beni immobili e a beni strumentali mobili.

<sup>22</sup> L'indicatore verifica che le voci di costo relative agli oneri diversi di gestione e alle altre componenti negative costituiscano una plausibile componente residuale di costo.



I valori soglia di normalità economica sono riportati nel Sub Allegato 3.G.1 per l'attività di lavoro autonomo e nel Sub Allegato 3.G.2 per l'attività di impresa.

In applicazione, per ogni singolo soggetto, i valori soglia di ciascun indicatore di normalità economica sono ottenuti come media, ponderata con le relative probabilità di appartenenza, dei valori di riferimento individuati per gruppo omogeneo.

Ciascuno di questi indicatori può determinare maggiori compensi/ricavi che si sommano al compenso/ricavo puntuale e al compenso/ricavo minimo stimati con l'analisi della congruità successivamente descritta.

#### Attività di lavoro autonomo

#### INCIDENZA DELLE ALTRE COMPONENTI NEGATIVE AL NETTO DEI CANONI DI LOCAZIONE SUI COMPENSI

Per ogni contribuente, si determina il valore massimo ammissibile per la variabile "Altre componenti negative nette" moltiplicando la soglia massima di normalità economica dell'indicatore, divisa 100, per i "Compensi da congruità"<sup>23</sup>.

Nel caso in cui il valore dichiarato delle "Altre componenti negative nette" si posizioni al di sopra di detto valore massimo ammissibile, la parte di spese eccedente tale valore costituisce parametro di riferimento per la determinazione dei maggiori compensi da normalità economica, calcolati moltiplicando tale parte eccedente per il relativo coefficiente.


Tale coefficiente è stato individuato, distintamente per gruppo omogeneo (*cluster*), come rapporto tra la somma dei compensi puntuali, calcolati applicando a tutti i soggetti del cluster la specifica funzione di compenso con l'utilizzo delle sole variabili contabili di spesa, e la somma delle stesse variabili contabili di spesa (vedi tabella 1).

**Tabella 1 – Coefficienti di determinazione dei maggiori compensi da applicarsi alle altre componenti negative nette**

Cluster	Coefficiente
1	2,8456
2	2,5814
3	3,1010
4	3,1476
5	2,8222
6	3,4446
7	2,6901
8	2,4476
9	2,9049
10	3,2843
11	3,6842
12	2,8106
13	2,6195
14	3,8381

In applicazione, per ogni contribuente il coefficiente di determinazione dei maggiori compensi è ottenuto come media, ponderata con le relative probabilità di appartenenza, dei coefficienti individuati per ogni gruppo omogeneo.

<sup>23</sup> Compensi da congruità = Compenso puntuale da analisi della congruità.



**Attività di impresa****INCIDENZA DEI COSTI RESIDUALI DI GESTIONE SUI RICAVI**

Per ogni contribuente, si determina il valore massimo ammissibile per la variabile “Costi residuali di gestione” moltiplicando la soglia massima di normalità economica dell’indicatore, divisa 100, per il “Ricavi da congruità”<sup>24</sup>.

Nel caso in cui il valore dichiarato dei “Costi residuali di gestione” si posizioni al di sopra di detto valore massimo ammissibile, la parte di costi eccedente tale valore costituisce parametro di riferimento per la determinazione dei maggiori ricavi da normalità economica, calcolati moltiplicando tale parte eccedente per il relativo coefficiente.

Tale coefficiente è stato individuato, distintamente per gruppo omogeneo (*cluster*), come rapporto tra la somma dei ricavi puntuali, calcolati applicando a tutti i soggetti del cluster la specifica funzione di ricavo con l’utilizzo delle sole variabili contabili di costo, e la somma delle stesse variabili contabili di costo (vedi tabella 2).

**Tabella 2 – Coefficienti di determinazione dei maggiori ricavi da applicarsi ai costi residuali di gestione**

Cluster	Coefficiente
2	1,0866
10	1,0596
13	1,0632

In applicazione, per ogni contribuente il coefficiente di determinazione dei maggiori ricavi è ottenuto come media, ponderata con le relative probabilità di appartenenza, dei coefficienti individuati per ogni gruppo omogeneo.

---

**ANALISI DELLA CONGRUITÀ**


---

Per ciascun contribuente viene calcolato, per ogni gruppo omogeneo, il “compenso/ricavo puntuale di cluster” come somma dei prodotti fra le variabili individuate ai fini della definizione della funzione di compenso/ricavo ed i relativi coefficienti.

Per tener conto della variabilità legata alla stima del compenso/ricavo puntuale del singolo contribuente viene calcolato, per ogni gruppo omogeneo, l’intervallo di confidenza al livello del 99,99%<sup>25</sup>. Il limite inferiore di tale

<sup>24</sup> Ricavi da congruità = Ricavo puntuale da analisi della congruità.

<sup>25</sup> Nella terminologia statistica, per “intervallo di confidenza” si intende un intervallo, centrato sul compenso/ricavo puntuale  $\hat{y}$  e delimitato da due estremi (uno inferiore e l’altro superiore), che include con un livello di probabilità prefissato il valore dell’effettivo compenso/ricavo del contribuente.

Il livello di probabilità prefissato (o livello di fiducia) viene generalmente indicato con la notazione “(1 -  $\alpha$ )%”, dove  $\alpha$  rappresenta la probabilità che l’intervallo di confidenza non contenga l’effettivo compenso/ricavo del contribuente. Per un livello di fiducia pari al 99,99% il valore corrispondente di  $\alpha$  è pari a 0,01%.



intervallo di confidenza costituisce il “compenso/ricavo minimo di cluster”<sup>26</sup>.

La media ponderata con le relative probabilità di appartenenza dei “compensi/ricavi puntuali di cluster”, definiti per il contribuente in relazione a ciascun gruppo omogeneo, costituisce il “compenso/ricavo puntuale” del contribuente.

La media ponderata con le relative probabilità di appartenenza dei “compensi/ricavi minimi di cluster”, definiti per il contribuente in relazione a ciascun gruppo omogeneo, costituisce il “compenso/ricavo minimo” del contribuente.

Al compenso/ricavo puntuale e al compenso/ricavo minimo stimati con l'analisi della congruità vengono aggiunti gli eventuali maggiori compensi/ricavi derivanti dall'applicazione dell'analisi della normalità economica.

Nell'Allegato 7 vengono riportate, per l'attività di impresa, le modalità di neutralizzazione delle variabili per la componente relativa all'attività di vendita di beni soggetti ad aggio o ricavo fisso.

Nel Sub Allegato 3.H.1 vengono riportate le variabili ed i rispettivi coefficienti delle “funzioni di compenso” per l'attività di lavoro autonomo, nel Sub Allegato 3.H.2 vengono riportate le variabili ed i rispettivi coefficienti delle “funzioni di ricavo” per l'attività di impresa.


<sup>26</sup> Indicando con  $\hat{y}$  il “compenso/ricavo puntuale di cluster” del generico contribuente, il corrispondente “compenso/ricavo minimo di cluster” è ottenuto attraverso la seguente formula:

$$\hat{y} - 3,92 * s \sqrt{x' C x}$$

dove:

- $C$  è la matrice inversa della matrice data dalle somme dei quadrati e dei prodotti incrociati delle variabili indipendenti, opportunamente pesate per controllare l'eventuale presenza di eteroschedasticità;
- $s$  è la radice quadrata del *Mean Square Error* (RMSE);
- $x$  è il vettore delle variabili indipendenti osservate per il generico contribuente;
- 3,92 è il valore di riferimento, al livello di probabilità prescelto, della distribuzione *t* di *Student* che asintoticamente approssima una distribuzione normale standardizzata.

I valori relativi alla matrice “ $C$ ” e al valore del “RMSE”, di ciascun cluster, vengono riportati nell'Allegato 8.





---



---

## SUB ALLEGATI

---



---

### SUB ALLEGATO 3.A – DESCRIZIONE DEI GRUPPI OMOGENEI

---

I gruppi omogenei sono stati individuati sulla base del seguente fattore:

- modalità di espletamento dell'attività.

In particolare la **modalità di espletamento dell'attività** ha consentito di enucleare le figure professionali di:

- attore, distinto secondo il mezzo di comunicazione e l'importanza del ruolo ricoperto in: attore teatrale con ruolo di protagonista o co-protagonista (cluster 2); attore teatrale con ruolo diverso da protagonista o co-protagonista (cluster 9); attore in film, fiction e serie televisive con ruolo di protagonista o co-protagonista (cluster 11); attore in film, fiction e serie televisive con ruolo secondario e attore in spot pubblicitari o videoclip (cluster 12);
- regista, differenziato secondo la tipologia del prodotto e il mezzo di comunicazione in: regista di lungometraggi, cortometraggi, fiction, serie televisive, spot pubblicitari e videoclip (cluster 4); regista di spettacoli o programmi televisivi (cluster 7); regista, direttore artistico e sceneggiatore teatrale (cluster 10);
- artista specializzato nell'attività di doppiaggio (cluster 1);
- cabarettista (cluster 3);
- autore di sceneggiature, dialoghi, soggetti e dialoghista adattatore (cluster 5);
- presentatore di spettacoli, programmi o trasmissioni televisive (cluster 6);
- aiuto regista (cluster 8);
- figurante o comparsa teatrale (cluster 14).

È stato inoltre individuato un gruppo di contribuenti che in prevalenza svolge attività diversificate nel campo della recitazione e della regia (cluster 13).

I contribuenti del presente studio possono esercitare attività di lavoro autonomo o d'impresa. Si evidenzia che solo in alcuni casi i lavoratori autonomi sono organizzati in forma collettiva e/o si avvalgono di personale dipendente.

Nelle successive descrizioni dei cluster emersi dall'analisi, salvo segnalazione contraria, l'indicazione di valori numerici riguarda valori medi.

#### **CLUSTER 1 - ARTISTA SPECIALIZZATO NELL'ATTIVITÀ DI DOPPIAGGIO**

**NUMEROSITÀ: 514**

Il cluster comprende i soggetti che ottengono la parte preponderante dei compensi (93%) dall'attività di doppiaggio.


La clientela di riferimento è rappresentata perlopiù da società di doppiaggio (89% dei compensi per oltre la metà dei soggetti) e da case di produzione cinematografica e/o pubblicitaria (71% per il 44%).

La totalità degli appartenenti al cluster è costituita da lavoratori autonomi.

#### **CLUSTER 2 - ATTORE TEATRALE CON RUOLO DI PROTAGONISTA O CO-PROTAGONISTA**

**NUMEROSITÀ: 265**

Il cluster è formato da contribuenti che svolgono l'attività di recitazione teatrale con ruolo di protagonista o co-protagonista ottenendone l'81% dei compensi/ricavi.



La clientela è rappresentata prevalentemente da compagnie teatrali (53% dei compensi/ricavi), Enti e Amministrazioni pubbliche (41% dei compensi/ricavi per il 31% dei soggetti), scuole, palestre e centri di insegnamento pubblici o privati (20% per il 20%).

Il 73% degli appartenenti al cluster è formato da lavoratori autonomi.

Le imprese sono organizzate nella maggior parte dei casi in forma societaria (73% società di capitali e 17% società di persone); si riscontra la presenza di personale dipendente nel 53% dei casi.

Un terzo circa degli appartenenti al cluster dichiara di realizzare 62 repliche di spettacoli teatrali.

#### **CLUSTER 3 - CABARETTISTA**

##### **NUMEROSITÀ: 119**

Il cluster è formato da soggetti che svolgono l'attività di cabaret esibendosi in teatro (45% dei compensi), in spettacoli televisivi (31%) e, in taluni casi (19%), in spettacoli radiofonici (18% dei compensi).

La clientela è piuttosto eterogenea e comprende: emittenti televisive e radiofoniche (28% dei compensi), case di produzione cinematografica e/o pubblicitaria (45% dei compensi per il 34% dei soggetti), agenzie di spettacolo (48% per il 28%), compagnie teatrali (47% per il 18%).

La totalità degli appartenenti al cluster è costituita da lavoratori autonomi.

Da evidenziare che il 39% dei soggetti dichiara di essere rappresentato da un agente nazionale.

#### **CLUSTER 4 - REGISTA DI LUNGOMETRAGGI, CORTOMETRAGGI, FICTION, SERIE TELEVISIVE, SPOT PUBBLICITARI E VIDEOCLIP**

##### **NUMEROSITÀ: 325**

Il cluster comprende i soggetti che curano la regia di differenti prodotti audiovisivi, ottenendone il 92% dei compensi. In particolare il 35% degli appartenenti al cluster si occupa prevalentemente di spot pubblicitari e videoclip, il 29% di film o documentari cortometraggi, il 28% di fiction e serie televisive ed il 20% di film o documentari lungometraggi.

La clientela di riferimento è rappresentata soprattutto da case di produzione cinematografica e/o pubblicitaria (92% dei compensi per il 63% dei soggetti) e da emittenti televisive e radiofoniche (73% per il 18%).

Da segnalare che il 69% dei soggetti ottiene la quota principale di compensi (86%) dal committente principale.

La totalità dei componenti il cluster è costituita da lavoratori autonomi.

#### **CLUSTER 5 - AUTORE DI SCENEGGIATURE, DIALOGHI, SOGGETTI E DIALOGHISTA ADATTATORE**

##### **NUMEROSITÀ: 173**

Il cluster è formato da coloro che in ambito cinematografico e radiotelevisivo si occupano della stesura di sceneggiature e dialoghi (86% dei compensi per il 79% dei soggetti) e/o dell'ideazione di soggetti (58% per il 21%); si segnala altresì che il 14% degli appartenenti al cluster svolge prevalentemente (80% dei compensi) l'attività di dialoghista adattatore.

La clientela di riferimento per il 63% dei soggetti è rappresentata da case di produzione cinematografica e/o pubblicitaria (91% dei compensi), per il 27% da emittenti televisive e radiofoniche (89%) e per l'8% da società di doppiaggio (82%).

Da segnalare che il 62% dei soggetti ottiene la quota principale di compensi (84%) dal committente principale.

La totalità dei componenti il cluster è costituita da lavoratori autonomi.

#### **CLUSTER 6 - PRESENTATORE DI SPETTACOLI, PROGRAMMI O TRASMISSIONI TELEVISIVE**

##### **NUMEROSITÀ: 104**

Il cluster comprende i soggetti che ottengono l'80% dei compensi dall'attività di presentazione di spettacoli, programmi o trasmissioni televisive.

Si evidenzia inoltre che il 29% degli appartenenti al cluster dichiara di realizzare parte dei compensi dalla partecipazione ad eventi, convegni, manifestazioni artistiche, spettacoli e trasmissioni radio-televisive come ospite o relatore e/o dalla partecipazione a concorsi come giurato.



Coerentemente con l'attività prevalentemente svolta, la clientela di riferimento è rappresentata da emittenti televisive e radiofoniche (72% dei compensi).

Da segnalare che nella maggior parte dei casi (72%) la quota principale dei compensi (83%) deriva dal committente principale.

La totalità dei componenti il cluster è costituita da lavoratori autonomi.

Da rilevare, infine, che il 41% dei soggetti dichiara di essere rappresentato da un agente nazionale.

#### **CLUSTER 7 - REGISTA DI SPETTACOLI O PROGRAMMI TELEVISIVI**

##### **NUMEROSITÀ: 174**

Il cluster è formato da soggetti che curano la regia di spettacoli o programmi televisivi (93% dei compensi).

Coerentemente con la tipologia di attività esercitata, la quota più rilevante di compensi (77%) proviene da emittenti televisive e radiofoniche.

Da segnalare che l'80% dei soggetti opera prevalentemente per il committente principale, fonte dell'88% dei compensi.

La totalità degli appartenenti al cluster è costituita da lavoratori autonomi.

#### **CLUSTER 8 - AIUTO REGISTA**

##### **NUMEROSITÀ: 226**

Il cluster raggruppa i soggetti che svolgono l'attività di aiuto regia o assistenza alla regia (95% dei compensi). Gli ambiti all'interno dei quali viene svolta la professione sono differenti e comprendono: la televisione (il 42% dei soggetti è impegnato nella realizzazione di spettacoli o programmi televisivi e il 15% in quella di fiction o serie televisive), il teatro (22% dei soggetti), il cinema (il 14% interviene nella realizzazione di film o documentari cortometraggi ed il 4% in quella di lungometraggi), la pubblicità (il 10% si occupa di spot pubblicitari e videoclip).

La clientela di riferimento è rappresentata perlopiù da emittenti televisive e radiofoniche (89% dei compensi per il 47% dei soggetti), case di produzione cinematografica e/o pubblicitaria (81% per il 31%), compagnie teatrali (77% per il 14%) e da Enti e Amministrazioni pubbliche (70% per il 6%).

Da segnalare che il 68% dei soggetti ottiene la quota principale di compensi (89%) dal committente principale.

La totalità degli appartenenti al cluster è costituita da lavoratori autonomi.

#### **CLUSTER 9 - ATTORE TEATRALE CON RUOLO DIVERSO DA PROTAGONISTA O CO-PROTAGONISTA**

##### **NUMEROSITÀ: 191**

Il cluster è formato da contribuenti che svolgono l'attività di recitazione teatrale con ruolo diverso da quello di protagonista o co-protagonista ottenendone la parte preponderante dei compensi (91%).

La clientela di riferimento è rappresentata da compagnie teatrali (74% dei compensi).

Da segnalare che il 62% dei soggetti ottiene la quota principale di compensi (83%) dal committente principale.

La totalità dei componenti il cluster è costituita da lavoratori autonomi.

Il 24% dei soggetti dichiara di realizzare 56 repliche di spettacoli teatrali.

#### **CLUSTER 10 - REGISTA, DIRETTORE ARTISTICO E SCENEGGIATORE TEATRALE**

##### **NUMEROSITÀ: 234**

Il cluster comprende i contribuenti che in ambito teatrale curano la regia di spettacoli (80% dei compensi/ricavi per il 67% dei soggetti), la direzione artistica (72% per il 38%) e/o la scrittura di sceneggiature (65% per il 15%).

La clientela di riferimento è rappresentata soprattutto da compagnie teatrali (76% dei compensi/ricavi per la metà dei soggetti) e da Enti e Amministrazioni pubbliche (65% per il 31%). Da rilevare inoltre che il 16% dei soggetti ottiene una quota piuttosto significativa dei compensi/ricavi (42%) collaborando con scuole, palestre e centri di insegnamento pubblici o privati.

Il 68% degli appartenenti al cluster è costituito da lavoratori autonomi.



Le imprese sono organizzate nella maggior parte dei casi in forma societaria (76% società di capitali e 12% società di persone); si riscontra la presenza di personale dipendente nel 43% dei casi.

**CLUSTER 11 - ATTORE IN FILM, FICTION E SERIE TELEVISIVE CON RUOLO DI PROTAGONISTA O CO-PROTAGONISTA**

**NUMEROSITÀ: 160**

Il cluster è formato da soggetti che svolgono l'attività di recitazione con ruolo di protagonista o co-protagonista in fiction e serie televisive (78% dei compensi per il 62% soggetti) e da coloro che, con il medesimo ruolo, recitano all'interno di film (67% per il 49%).

Da evidenziare che il 29% degli appartenenti al cluster dichiara di realizzare parte dei compensi dalla partecipazione ad eventi, convegni, manifestazioni artistiche, spettacoli e trasmissioni radio-televisive come ospite o relatore e/o dalla partecipazione a concorsi come giurato.

La clientela di riferimento è rappresentata da case di produzione cinematografica e/o pubblicitaria (76% dei compensi); da rilevare inoltre che un terzo dei soggetti opera con emittenti televisive e radiofoniche realizzando il 42% dei compensi.

La totalità dei componenti il cluster è costituita da lavoratori autonomi.

Da rilevare, infine, che il 56% dei soggetti dichiara di essere rappresentato da un agente nazionale.

**CLUSTER 12 - ATTORE IN FILM, FICTION E SERIE TELEVISIVE CON RUOLO SECONDARIO E ATTORE IN SPOT PUBBLICITARI O VIDEOCLIP**

**NUMEROSITÀ: 424**

Il cluster raggruppa i soggetti che, con ruolo secondario, recitano in fiction e serie televisive (81% dei compensi per il 66% dei soggetti) e/o all'interno di film (64% per il 29%), oltre a coloro che recitano in spot pubblicitari o videoclip (64% dei compensi per il 26% dei soggetti).

La clientela di riferimento è rappresentata da case di produzione cinematografica e/o pubblicitaria (70% dei compensi); da rilevare tuttavia che il 27% degli appartenenti al cluster realizza una quota rilevante dei compensi (52%) con emittenti televisive e radiofoniche.

La totalità dei componenti il cluster è costituita da lavoratori autonomi.

Si evidenzia, inoltre, che il 42% dei soggetti dichiara di essere rappresentato da un agente nazionale.

**CLUSTER 13 - CONTRIBUENTI CHE IN PREVALENZA SVOLGONO ATTIVITÀ DIVERSIFICATE NEL CAMPO DELLA RECITAZIONE E DELLA REGIA**

**NUMEROSITÀ: 1.179**

Il cluster è formato da contribuenti che in prevalenza svolgono attività diversificate nel campo della recitazione e della regia. Se si eccettuano infatti talune attività, tra le quali le creazioni nel campo letterario, musicale e artistico in genere (73% dei compensi/ricavi per il 17% dei soggetti) e l'insegnamento (61% per il 15%), non si evidenzia una concentrazione significativa di compensi/ricavi su nessuna particolare tipologia di attività.

I contribuenti del cluster si rivolgono ad una clientela piuttosto diversificata che comprende: emittenti televisive e radiofoniche (67% dei compensi/ricavi per il 31% dei soggetti), case di produzione cinematografica e/o pubblicitaria (56% per il 29%), compagnie teatrali (45% per il 16%), Enti e Amministrazioni pubbliche (43% per il 15%), scuole, palestre e centri di insegnamento pubblici o privati (oltre la metà dei compensi per il 14% dei soggetti).


L'83% degli appartenenti al cluster è costituito da lavoratori autonomi.

Le imprese sono organizzate nella maggior parte dei casi in forma societaria (67% società di capitali e 9% società di persone); la presenza di personale dipendente si riscontra nel 29% dei casi.

**CLUSTER 14 - FIGURANTE O COMPARSA TEATRALE**

**NUMEROSITÀ: 67**


Il cluster è formato da contribuenti che svolgono l'attività di recitazione teatrale con ruolo di figurante o comparsa, ottenendone la parte preponderante dei compensi (91%).



L'attività è svolta soprattutto per compagnie teatrali (86% dei compensi per il 72% dei soggetti) e per Enti e Amministrazioni pubbliche (65% per il 18%).


La totalità dei componenti il cluster è costituita da lavoratori autonomi.

Il 15% dei soggetti dichiara di realizzare 33 repliche di spettacoli teatrali.




## SUB ALLEGATO 3.B - PESI DELLE FUNZIONI DISCRIMINANTI


VARIABLE	CLUSTER 1	CLUSTER 2	CLUSTER 3	CLUSTER 4	CLUSTER 5	CLUSTER 6	CLUSTER 7
Intercetta	-103,71474699	-75,54225931	-178,68443431	-117,17534650	-140,80354289	-219,76185980	-283,65290020
Modalità di espletamento dell'attività: Direzione artistica di teatri (Percentuale sui compensi/ricavi)	0,04253068	0,27697336	0,03438363	0,05735919	0,04165275	0,11024678	-0,07862038
Modalità di espletamento dell'attività: Regia di spettacoli teatrali (Percentuale sui compensi/ricavi)	0,04316147	0,30377563	0,04926495	0,06182291	0,04039717	0,10103971	-0,08714299
Modalità di espletamento dell'attività: Sceneggiature (Percentuale sui compensi/ricavi)	0,02476151	0,29057211	0,03825342	0,08207088	0,06042906	0,09796844	-0,09039139
Modalità di espletamento dell'attività: Recitazione teatrale con ruolo di protagonista o co-protagonista (Percentuale sui compensi/ricavi)	0,02083983	1,83607680	0,29588522	0,05069388	0,01511356	0,10629145	0,04749282
Modalità di espletamento dell'attività: Recitazione teatrale come attore con ruolo diverso da protagonista e co-protagonista (Percentuale sui compensi/ricavi)	0,11444908	0,16889785	0,05702218	0,09366850	0,07423932	-0,01875180	0,05509552
Modalità di espletamento dell'attività: Recitazione teatrale con ruolo di figurante, comparsa o ruolo minore teatrale (Percentuale sui compensi/ricavi)	0,23322335	0,09952290	0,06563221	0,07388970	0,09848149	0,11257199	0,06802819
Regia di spot pubblicitari, di film e di fiction	0,14508601	0,04922019	0,02047563	2,52310604	0,79431056	0,03470577	0,36237664
Modalità di espletamento dell'attività: Regia di spettacoli o programmi televisivi (Percentuale sui compensi/ricavi)	0,06965485	0,04039355	0,02300518	0,34737971	0,12763724	-0,15645782	0,06358661
Atto regia	0,04858358	0,10368946	0,04984995	-0,00998111	0,07020046	0,17192470	0,38209117
Modalità di espletamento dell'attività: Doppaggio (Percentuale sui compensi/ricavi)	2,20749207	0,03457447	0,02170626	0,14313668	0,40904082	0,04863834	0,07243796
Modalità di espletamento dell'attività: Recitazione in film con ruolo di protagonista o co-protagonista (Percentuale sui compensi/ricavi)	0,09707101	0,18721874	0,21317721	0,05659190	0,04795530	0,15807218	0,05249098
Modalità di espletamento dell'attività: Recitazione in fiction e serie televisive con ruolo di protagonista o co-protagonista (Percentuale sui compensi/ricavi)	0,08621585	0,19076202	0,21685595	0,06312119	0,04940628	0,18739439	0,05176843



VARIABILE	CLUSTER 1	CLUSTER 2	CLUSTER 3	CLUSTER 4	CLUSTER 5	CLUSTER 6	CLUSTER 7
Recitazione in spot pubblicitari, in film e fiction come attore con ruolo secondario	0,04775436	0,13931366	0,28277561	0,05982683	0,10047050	0,32451683	0,06442775
Modalità di espletamento dell'attività: Presentazione di spettacoli, programmi o trasmissioni televisive (Percentuale sui compensi/ricavi)	0,04747449	0,10217069	0,09431902	0,03328232	0,03784651	5,49804471	-0,18872342
Modalità di espletamento dell'attività: Sceneggiature e dialoghi (Percentuale sui compensi/ricavi)	0,41573238	0,01822459	0,04133738	0,81718940	3,06371782	0,03809583	0,13519305
Modalità di espletamento dell'attività: Soggettista (Percentuale sui compensi/ricavi)	0,42041480	0,01531640	0,06742476	0,80341526	3,47603423	0,03571468	0,13856521
Modalità di espletamento dell'attività: Dialoghista adattatore (Percentuale sui compensi/ricavi)	0,70744416	0,02126535	0,05061390	0,67603592	2,54215546	0,04843344	0,12701935
Modalità di espletamento dell'attività: Cabaret e battute (Percentuale sui compensi/ricavi)	0,01608885	0,30434981	4,15225432	0,01956986	0,05759863	0,11834536	0,01310571
Modalità di espletamento dell'attività: Cabaret e battute in spettacoli televisivi (Percentuale sui compensi/ricavi)	0,01408672	0,25645067	4,41579556	0,01676927	0,07727710	0,12115240	0,05347754
Modalità di espletamento dell'attività: Cabaret e battute in spettacoli radiofonici (Percentuale sui compensi/ricavi)	0,05162307	0,54291725	8,47556854	0,02203357	0,08909245	0,29647292	0,01915106



VARIABILE	CLUSTER 8	CLUSTER 9	CLUSTER 10	CLUSTER 11	CLUSTER 12	CLUSTER 13	CLUSTER 14
Interceita	-249,19985960	-153,71230233	-129,12078062	-135,55067613	-55,23440872	-0,33338202	-415,88543375
Modalità di espletamento dell'attività: Direzione artistica di teatri (Percentuale sui compensi/ricavi)	0,07198651	-0,11406727	2,95837761	0,06305707	0,02181544	0,05157148	-0,10541763
Modalità di espletamento dell'attività: Regia di spettacoli teatrali (Percentuale sui compensi/ricavi)	0,03404396	-0,07872965	2,79456968	0,06954308	0,03603058	0,05083731	-0,04723512
Modalità di espletamento dell'attività: Sceneggiature (Percentuale sui compensi/ricavi)	0,01383583	-0,09749510	2,68263758	0,06087934	0,03177181	0,05024325	-0,02025456
Modalità di espletamento dell'attività: Recitazione teatrale con ruolo di protagonista o co-protagonista (Percentuale sui compensi/ricavi)	0,10024462	0,14074641	0,25383340	0,17262859	0,12650555	0,04907210	0,08527724
Modalità di espletamento dell'attività: Recitazione teatrale come attore con ruolo diverso da protagonista e co-protagonista (Percentuale sui compensi/ricavi)	-0,06994277	3,36248625	-0,08492112	0,18387630	0,19978874	0,04664822	0,12625295
Modalità di espletamento dell'attività: Recitazione teatrale con ruolo di figurante, comparsa o ruolo minore teatrale (Percentuale sui compensi/ricavi)	0,11651027	0,09295281	-0,02359040	0,10526863	0,15662536	0,04993122	9,13180184
Regia di spot pubblicitari, di film e di fiction	-0,01515870	0,09876536	0,06589785	0,06296666	0,06185853	0,05378474	0,07432922
Modalità di espletamento dell'attività: Regia di spettacoli o programmi televisivi (Percentuale sui compensi/ricavi)	0,38544475	0,05526298	-0,08256413	0,04949326	0,05763226	0,05024431	0,06654505
Autore regia	5,22278545	-0,00074993	0,07545645	0,06856957	0,08336791	0,05015540	0,10395748
Modalità di espletamento dell'attività: Doppaggio (Percentuale sui compensi/ricavi)	0,05343164	0,11913161	0,04522154	0,12247736	0,06710625	0,04613719	0,24407446
Modalità di espletamento dell'attività: Recitazione in film con ruolo di protagonista o co-protagonista (Percentuale sui compensi/ricavi)	0,07159187	0,17619510	0,07152350	3,36268269	0,27369851	0,04523877	0,12006561
Modalità di espletamento dell'attività: Recitazione in fiction e serie televisive con ruolo di protagonista o co-protagonista (Percentuale sui compensi/ricavi)	0,07325743	0,18028095	0,07086685	3,26342538	0,28184706	0,04479196	0,12238528
Recitazione in spot pubblicitari, in film e fiction come attore con ruolo secondario	0,08985865	0,19936586	0,03452053	0,31910426	1,23832799	0,04908044	0,15528011





VARIABILE	CLUSTER 8	CLUSTER 9	CLUSTER 10	CLUSTER 11	CLUSTER 12	CLUSTER 13	CLUSTER 14
Modalità di espletamento dell'attività: Presentazione di spettacoli, programmi o trasmissioni televisive (Percentuale sui compensi/ricavi)	0,15861664	-0,03155342	0,10059836	0,17129488	0,31901694	0,04321283	0,13495943
Modalità di espletamento dell'attività: Sceneggiature e dialoghi (Percentuale sui compensi/ricavi)	0,06949206	0,07465194	0,04578753	0,06896389	0,10233554	0,04962371	0,09915241
Modalità di espletamento dell'attività: Soggettista (Percentuale sui compensi/ricavi)	0,09804746	0,07897882	0,00237167	0,06651981	0,09390470	0,04960557	0,10144715
Modalità di espletamento dell'attività: Dialoghista adattatore (Percentuale sui compensi/ricavi)	0,07959992	0,07571779	0,04286354	0,07297733	0,12271144	0,04835594	0,12695882
Modalità di espletamento dell'attività: Cabaret e battute (Percentuale sui compensi/ricavi)	0,04928637	0,05094537	0,03798428	0,22334186	0,24573710	0,03784242	0,07003778
Modalità di espletamento dell'attività: Cabaret e battute in spettacoli televisivi (Percentuale sui compensi/ricavi)	0,05380917	0,04810676	0,03904029	0,22488106	0,26044377	0,03802852	0,07107190
Modalità di espletamento dell'attività: Cabaret e battute in spettacoli radiofonici (Percentuale sui compensi/ricavi)	0,07819854	-0,09664097	0,08914535	0,35924070	0,15689786	0,05873343	0,09574604


Considerando che i cluster 1, 3, 4, 5, 6, 7, 8, 9, 11, 12 e 14 sono modelli organizzativi peculiari dell'attività di lavoro autonomo, nel caso di attività di impresa i pesi, per tutte le variabili di tali cluster, sono posti pari a: -9999999999999999 in modo che le relative probabilità di appartenenza risultino pari a zero.

Dove:

**Regia di spot pubblicitari, di film e di fiction** = Modalità di espletamento dell'attività: Regia di spot pubblicitari e videoclip (Percentuale sui compensi/ricavi) + Modalità di espletamento dell'attività: Regia di film o documentari cortometraggi (Percentuale sui compensi/ricavi) + Modalità di espletamento dell'attività: Regia di fiction e serie televisive (Percentuale sui compensi/ricavi);

**Aiuto regia** = Modalità di espletamento dell'attività: Aiuto regia o assistenza alla regia di spettacoli teatrali (Percentuale sui compensi/ricavi) + Modalità di espletamento dell'attività: Aiuto regia o assistenza alla regia di spot pubblicitari e videoclip (Percentuale sui compensi/ricavi) + Modalità di espletamento dell'attività: Aiuto regia o assistenza alla regia di film o documentari cortometraggi (Percentuale sui compensi/ricavi) + Modalità di espletamento dell'attività: Aiuto regia o assistenza alla regia di film o documentari lungometraggi (Percentuale sui compensi/ricavi) + Modalità di espletamento dell'attività: Aiuto regia o assistenza alla regia di fiction e serie televisive (Percentuale sui compensi/ricavi) + Modalità di espletamento dell'attività: Aiuto regia o assistenza alla regia di spettacoli o programmi televisivi (Percentuale sui compensi/ricavi);

**Recitazione in spot pubblicitari, in film e fiction come attore con ruolo secondario** = Modalità di espletamento dell'attività: Recitazione in spot pubblicitari e videoclip (Percentuale sui compensi/ricavi) + Modalità di espletamento dell'attività: Recitazione in film come attore con ruolo secondario (Percentuale sui compensi/ricavi) + Modalità di espletamento dell'attività: Recitazione in fiction e serie televisive come attore con ruolo secondario (Percentuale sui compensi/ricavi).



**SUB ALLEGATO 3.C.1 – FORMULE DEGLI INDICATORI - ATTIVITÀ DI LAVORO AUTONOMO**

Di seguito sono riportate le formule degli indicatori economico-contabili utilizzati in costruzione e/o applicazione dello studio di settore:

- **Incidenza delle altre componenti negative al netto dei canoni di locazione sui compensi** = (Altre componenti negative nette \* 100)/(Compensi dichiarati<sup>27</sup>);
- **Incidenza delle spese sui compensi** = ((Spese per prestazioni di lavoro dipendente + Spese per prestazioni di collaborazione coordinata e continuativa + Compensi corrisposti a terzi per prestazioni direttamente afferenti l'attività professionale e artistica + Consumi + Altre spese + Altre componenti negative nette)\*100)/(Compensi dichiarati<sup>28</sup>);
- **Indice di copertura del costo per il godimento di beni di terzi e degli ammortamenti** = (Margine netto)/(Canoni di locazione finanziaria e non finanziaria relativi a beni immobili + Canoni di locazione finanziaria e non finanziaria relativi a beni strumentali mobili + Ammortamenti);
- **Margine del professionista** = (Margine/1.000)/(Professionisti titolari dello studio<sup>29</sup>);
- **Rendimento lordo per addetto** = (Valore creato dallo studio professionale/1.000)/(Addetti<sup>30</sup>);
- **Resa giornaliera** = (Compensi dichiarati<sup>28</sup> – Compensi corrisposti a terzi per prestazioni direttamente afferenti l'attività professionale e artistica)/ (Giornate lavorate<sup>31</sup>).

<sup>27</sup> Nella fase di costruzione i Compensi dichiarati includono l'Adeguamento da studi di settore.

In fase di applicazione dell'indicatore di normalità economica vengono utilizzati i:

Compensi da congruità = Compenso puntuale da analisi della congruità.

<sup>28</sup> Nella fase di costruzione i Compensi dichiarati includono l'Adeguamento da studi di settore.

<sup>29</sup> Di seguito viene riportato il calcolo dei professionisti titolari dello studio:

Professionisti titolari dello studio = Titolare

(professionista che opera in forma individuale)

Professionisti titolari dello studio = Numero soci o associati che prestano attività nella società o associazione

(esercizio collettivo dell'attività professionale)

Il titolare è pari a 1.

Il numero soci o associati che prestano attività nella società o associazione è pari alla relativa percentuale di lavoro prestato diviso 100.

Il titolare è rideterminato in base alla durata dell'attività pari al numero di mesi di attività nel corso del periodo d'imposta diviso 12.

Se i professionisti titolari dello studio sono inferiori a ("Numero di mesi di attività nel corso del periodo d'imposta" diviso 12) allora i professionisti titolari dello studio sono pari al valore massimo tra (professionisti titolari dello studio) e (Titolare – Numero dipendenti).

Il numero dipendenti è pari al numero delle giornate retribuite diviso 312.

<sup>30</sup> Di seguito viene riportato il calcolo degli addetti:

Addetti = (professionista che opera in forma individuale) Titolare + Numero dipendenti

Addetti = (esercizio collettivo dell'attività professionale) Numero soci o associati che prestano attività nella società o associazione + Numero dipendenti

Il titolare è pari a 1. Il numero dipendenti è pari al numero delle giornate retribuite diviso 312.

Il numero soci o associati che prestano attività nella società o associazione è pari alla relativa percentuale di lavoro prestato diviso 100.

Il titolare è rideterminato in base alla durata dell'attività pari al numero di mesi di attività nel corso del periodo d'imposta diviso 12.

Gli Addetti non possono essere inferiori a ("Numero di mesi di attività nel corso del periodo d'imposta" diviso 12).


<sup>31</sup> Giornate lavorate = Somma del numero giorni effettivi relativi alle "Modalità di espletamento dell'attività".



Dove:

- **Altre componenti negative nette** = Altre componenti negative – Canoni di locazione finanziaria e non finanziaria relativi a beni immobili – Canoni di locazione finanziaria e non finanziaria relativi a beni strumentali mobili;
- **Margine** = Valore creato dallo studio professionale – Spese per prestazioni di lavoro dipendente;
- **Margine netto** = Margine – [(Soglia minima di coerenza dell'indicatore "Margine del professionista") \* 1.000 \* (Professionisti titolari dello studio)];
- **Valore creato dallo studio professionale** = Compensi dichiarati<sup>32</sup> – Spese per prestazioni di collaborazione coordinata e continuativa – Compensi corrisposti a terzi per prestazioni direttamente afferenti l'attività professionale e artistica – Consumi – Altre spese – Altre componenti negative nette.

<sup>32</sup> Nella fase di costruzione i Compensi dichiarati includono l'Adeguamento da studi di settore.



---

**SUB ALLEGATO 3.C.2 – FORMULE DEGLI INDICATORI - ATTIVITÀ DI IMPRESA**


---

Di seguito sono riportate le formule degli indicatori economico-contabili utilizzati in costruzione e/o applicazione dello studio di settore:

- **Incidenza dei costi residuali di gestione sui ricavi** =  $(\text{Costi residuali di gestione} \cdot 100) / (\text{Ricavi dichiarati}^{33})$ ;
- **Indice di copertura del costo per il godimento di beni di terzi e degli ammortamenti** =  $(\text{Margine netto}) / (\text{Costo per il godimento di beni di terzi} + \text{Ammortamenti})$ ;
- **Margine per addetto non dipendente** =  $(\text{Margine} / 1.000) / (\text{Numero Addetti non Dipendenti}^{34})$ ;
- **Valore aggiunto lordo per addetto** =  $(\text{Valore aggiunto lordo} / 1.000) / (\text{Numero addetti}^{35})$ .

<sup>33</sup> In fase di applicazione dell'indicatore di normalità economica vengono utilizzati i Ricavi dichiarati = Ricavo puntuale da analisi della congruità.

<sup>34</sup> Di seguito viene riportato il calcolo del numero di addetti non dipendenti:

Numero addetti non dipendenti = Titolare + numero collaboratori dell'impresa familiare e coniuge dell'azienda coniugale + numero familiari diversi che prestano attività nell'impresa + numero associati in partecipazione

Numero addetti non dipendenti = Numero familiari diversi che prestano attività nell'impresa + numero associati in partecipazione + numero soci amministratori + numero soci non amministratori + numero amministratori non soci.

Se il numero addetti non dipendenti è inferiore a "Numero di mesi di attività nel corso del periodo d'imposta" diviso 12, allora il numero addetti non dipendenti è pari al valore massimo tra (numero addetti non dipendenti) e (titolare - numero dipendenti).

Il titolare è pari a uno. Il numero dipendenti è pari al Numero delle giornate retribuite diviso 312.

Il numero collaboratori dell'impresa familiare e coniuge dell'azienda coniugale, il numero familiari diversi che prestano attività nell'impresa, il numero associati in partecipazione, il numero soci amministratori e il numero soci non amministratori sono pari alla relativa percentuale di lavoro prestato diviso 100.

Il numero degli amministratori non soci e il titolare sono rideterminati in base alla durata dell'attività pari al numero di mesi di attività nel corso del periodo d'imposta diviso 12.

<sup>35</sup> Di seguito viene riportato il calcolo del numero addetti:

Numero addetti = Titolare + numero dipendenti + numero collaboratori coordinati e continuativi che prestano attività prevalentemente nell'impresa o nello studio + numero collaboratori dell'impresa familiare e coniuge dell'azienda coniugale + numero familiari diversi che prestano attività nell'impresa + numero associati in partecipazione;

Numero addetti = Numero dipendenti + numero collaboratori coordinati e continuativi che prestano attività prevalentemente nell'impresa o nello studio + numero familiari diversi che prestano attività nell'impresa + numero associati in partecipazione + numero soci amministratori + numero soci non amministratori + numero amministratori non soci.

Il titolare è pari a 1. Il numero dipendenti è pari al numero delle giornate retribuite diviso 312.

Il numero collaboratori dell'impresa familiare e coniuge dell'azienda coniugale, il numero familiari diversi che prestano attività nell'impresa, il numero associati in partecipazione, il numero soci amministratori e il numero soci non amministratori sono pari alla relativa percentuale di lavoro prestato diviso 100.

Il numero collaboratori coordinati e continuativi che prestano attività prevalentemente nell'impresa o nello studio, il numero amministratori non soci e il titolare sono rideterminati in base alla durata dell'attività pari al numero di mesi di attività nel corso del periodo d'imposta diviso 12.

Il numero addetti non può essere inferiore a ("Numero di mesi di attività nel corso del periodo d'imposta" diviso 12).




Dove:

- **Aggi derivanti dalla vendita di generi soggetti ad aggio o ricavo fisso** = Ricavi derivanti dalla vendita di generi soggetti ad aggio o ricavo fisso - (Esistenze iniziali relative a prodotti soggetti ad aggio o ricavo fisso - Rimanenze finali relative a prodotti soggetti ad aggio o ricavo fisso + Costi per l'acquisto di prodotti soggetti ad aggio o ricavo fisso - Beni soggetti ad aggio o ricavo fisso distrutti o sottratti)<sup>36</sup>;
- **Costi residuali di gestione** = Oneri diversi di gestione - Abbonamenti a riviste e giornali, acquisto di libri, spese per cancelleria - Spese per omaggio a clienti ed articoli promozionali + Altri componenti negativi - Utili spettanti agli associati in partecipazione con apporti di solo lavoro;
- **Costo del venduto** = [Esistenze iniziali relative a merci, prodotti finiti, materie prime e sussidiarie, semilavorati e ai servizi non di durata ultrannuale (escluse quelle relative a prodotti soggetti ad aggio o ricavo fisso) + Costi per l'acquisto di materie prime, sussidiarie, semilavorati e merci (esclusi quelli relativi a prodotti soggetti ad aggio o ricavo fisso) - Beni distrutti o sottratti (esclusi quelli soggetti ad aggio o ricavo fisso)] + (Esistenze iniziali relative ad opere, forniture e servizi di durata ultrannuale di cui all'art. 93, comma 5, del TUIR<sup>37</sup> - Beni distrutti o sottratti) - Rimanenze finali;
- **Margine** = Valore aggiunto lordo - (Spese per lavoro dipendente e per altre prestazioni diverse da lavoro dipendente afferenti l'attività dell'impresa - Compensi corrisposti ai soci per l'attività di amministratore (società di persone));
- **Margine netto** = Margine - [(Soglia minima di coerenza dell'indicatore "Margine per addetto non dipendente") \* 1.000 \* (Numero addetti non Dipendenti)];
- **Ricavi dichiarati**<sup>38</sup> = Ricavi di cui ai commi 1 (lett. a) e b)) e 2 dell'art. 85 del TUIR (esclusi aggi o ricavi fissi) + (Altri proventi considerati ricavi - Altri proventi considerati ricavi di cui alla lettera f) dell'art. 85, comma 1, del TUIR) + (Rimanenze finali relative ad opere, forniture e servizi di durata ultrannuale - Rimanenze finali relative ad opere, forniture e servizi di durata ultrannuale di cui all'art. 93, comma 5, del TUIR) - (Esistenze iniziali relative ad opere, forniture e servizi di durata ultrannuale - Esistenze iniziali relative ad opere, forniture e servizi di durata ultrannuale di cui all'art. 93, comma 5, del TUIR);
- **Rimanenze finali** = Rimanenze finali relative a merci, prodotti finiti, materie prime e sussidiarie, semilavorati e ai servizi non di durata ultrannuale (escluse quelle relative a prodotti soggetti ad aggio o ricavo fisso) + Rimanenze finali relative ad opere, forniture e servizi di durata ultrannuale di cui all'art. 93, comma 5, del TUIR;
- **Valore aggiunto lordo** = (Ricavi dichiarati + Aggi derivanti dalla vendita di generi soggetti ad aggio o ricavo fisso) - [(Costo del venduto + Costo per la produzione di servizi)<sup>36</sup> + Spese per acquisti di servizi - Compensi corrisposti ai soci per l'attività di amministratore (società ed enti soggetti all'Ires) + Altri costi per servizi + Oneri diversi di gestione + Altri componenti negativi - Utili spettanti agli associati in partecipazione con apporti di solo lavoro].

<sup>36</sup> Se la variabile è minore di zero, viene posta uguale a zero.

<sup>37</sup> Il richiamo dell'art. 93, comma 5 del TUIR, è riferito al testo vigente anteriormente all'abrogazione della norma operata dall'art. 1, comma 70 della legge 27 dicembre 2006, n. 296 (opere, forniture e servizi ultrannuali con inizio di esecuzione non successivo al periodo d'imposta in corso alla data del 31 dicembre 2006).


<sup>38</sup> Nella fase di costruzione i Ricavi dichiarati includono l'Adeguamento da studi di settore.



## SUB ALLEGATO 3.D.1 - DISTRIBUZIONI VENTILICHE INDICATORI DI COERENZA - ATTIVITÀ DI LAVORO AUTONOMO


Cluster 1 - Artista specializzato nell'attività di doppiaggio

Indicatore	Modalità di distribuzione	1	2	3	4	5	6	7	8	9	10	11	12	13	14	15	16	17	18	19
Resa giornaliera	Tutti i soggetti	199,19	230,46	254,77	274,16	295,79	312,01	326,22	344,22	362,30	385,02	407,06	426,13	447,99	476,57	523,16	572,19	620,98	684,34	810,53
Rendimento lordo per addetto (in migliaia di euro)	Tutti i soggetti	4,17	8,65	13,55	17,14	20,29	23,33	27,54	30,64	35,59	40,05	44,22	48,78	56,97	65,33	73,42	81,72	92,56	110,19	129,45
Margine del professionista (in migliaia di euro)	Tutti i soggetti	4,17	8,65	13,55	17,14	20,29	23,33	27,54	30,64	35,59	40,05	44,22	48,78	56,97	65,33	73,42	81,72	92,56	110,19	129,45
Indicatore	Modalità di distribuzione	1	2	3	4	5	6	7	8	9	10	11	12	13	14	15	16	17	18	19
Incidenza delle spese sui compensi	Professionisti senza forza lavoro	0,00	1,31	2,69	3,63	4,91	5,90	6,93	7,78	8,76	9,70	10,70	12,03	13,38	14,69	16,95	19,24	22,10	25,26	32,62
	Professionisti con forza lavoro	4,27	5,34	6,01	6,80	7,65	9,82	11,11	12,48	13,71	14,39	16,43	19,75	21,56	23,01	25,02	26,44	30,93	34,71	41,32




Cluster 2 - Attore teatrale con ruolo di protagonista o co-protagonista

Indicatore	Modalità di distribuzione	1	2	3	4	5	6	7	8	9	10	11	12	13	14	15	16	17	18	19
Resa giornaliera	Tutti i soggetti	107,66	219,46	270,60	314,00	355,60	389,70	415,27	446,52	479,68	501,71	593,05	630,28	672,65	728,52	823,02	951,56	1.111,55	1.291,22	1.618,33
Rendimento lordo per addetto (in migliaia di euro)	Tutti i soggetti	2,51	5,40	7,92	9,70	14,25	16,63	19,49	23,00	26,98	30,08	35,39	39,30	45,80	53,50	63,75	75,08	91,13	116,16	170,29
Margine del professionista (in migliaia di euro)	Tutti i soggetti	2,51	5,40	7,92	9,70	14,25	16,63	19,49	23,00	26,98	30,08	35,39	39,30	45,80	53,50	63,75	75,08	91,13	116,16	170,29
Indicatore	Modalità di distribuzione	1	2	3	4	5	6	7	8	9	10	11	12	13	14	15	16	17	18	19
Incidenza delle spese sui compensi	Professionisti senza forza lavoro	0,54	3,44	5,10	6,15	6,92	8,02	8,57	9,59	10,34	12,16	13,57	15,14	17,24	19,71	23,06	27,11	30,28	33,88	48,55
	Professionisti con forza lavoro	4,67	7,52	9,35	9,62	10,60	11,16	12,50	13,78	14,66	18,76	19,90	23,15	25,09	28,06	30,86	32,47	45,16	60,94	75,44



Cluster 3 – Cabarettista


Indicatore	Modalità di distribuzione	1	2	3	4	5	6	7	8	9	10	11	12	13	14	15	16	17	18	19
Resa giornaliera	Tutti i soggetti	195,90	241,86	318,39	408,33	433,68	480,85	520,67	548,32	636,04	713,38	857,87	914,47	1.028,10	1.091,89	1.144,50	1.336,40	1.672,31	2.008,34	2.467,90
Rendimento lordo per addetto (in migliaia di euro)	Tutti i soggetti	2,70	3,71	7,35	9,09	12,44	15,95	19,66	20,94	22,32	27,08	39,28	47,45	51,85	59,48	67,42	78,32	108,67	134,69	273,09
Margine del professionista (in migliaia di euro)	Tutti i soggetti	2,70	3,71	7,35	9,09	12,44	15,95	19,66	20,94	22,32	27,08	39,28	47,45	51,85	59,48	67,42	78,32	108,67	134,69	295,00
Indicatore	Modalità di distribuzione	1	2	3	4	5	6	7	8	9	10	11	12	13	14	15	16	17	18	19
Incidenza delle spese sui compensi	Professionisti senza forza lavoro	0,00	1,06	4,41	6,11	7,52	9,43	10,24	11,18	11,78	12,49	15,11	17,69	19,31	21,95	24,55	26,83	30,37	41,54	46,11
	Professionisti con forza lavoro	5,46	6,36	8,43	10,54	12,93	13,75	14,34	14,93	17,58	19,28	19,83	20,62	21,63	23,30	23,73	24,90	27,81	28,63	32,01






Cluster 4 - Regista di lungometraggi, cortometraggi, fiction, serie televisive, spot pubblicitari e videoclip

Indicatore	Modalità di distribuzione	1	2	3	4	5	6	7	8	9	10	11	12	13	14	15	16	17	18	19
Resa giornaliera	Tutti i soggetti	109,03	167,00	204,42	248,31	280,00	323,18	375,00	408,79	467,20	516,67	583,99	658,15	781,25	902,05	1.065,91	1.146,87	1.236,67	1.399,90	2.150,00
Rendimento lordo per addetto (in migliaia di euro)	Tutti i soggetti	0,51	3,12	5,99	9,20	12,05	16,34	19,24	22,30	25,09	27,74	32,28	37,40	46,26	57,76	68,76	91,64	118,08	177,82	259,71
Margine del professionista (in migliaia di euro)	Tutti i soggetti	0,50	3,05	5,90	9,20	12,05	16,34	19,24	22,30	25,09	27,74	32,28	37,40	46,26	57,76	68,76	91,64	118,08	177,82	259,71
Indicatore	Modalità di distribuzione	1	2	3	4	5	6	7	8	9	10	11	12	13	14	15	16	17	18	19
Incidenza delle spese sui compensi	Professionisti senza forza lavoro	0,00	0,00	1,98	3,75	5,44	6,39	7,45	8,99	10,04	10,83	12,32	14,53	16,04	19,60	23,76	26,13	30,66	37,10	50,54
	Professionisti con forza lavoro	2,78	4,93	8,07	10,27	10,79	12,65	14,52	15,55	18,26	19,83	21,22	22,52	24,55	25,65	27,29	36,36	48,47	50,68	57,43



Cluster 5 - Autore di sceneggiature, dialoghi, soggetti e dialoghista adattatore

Indicatore	Modalità di distribuzione	1	2	3	4	5	6	7	8	9	10	11	12	13	14	15	16	17	18	19
Resa giornaliera	Tutti i soggetti	43,81	142,45	173,61	200,00	233,61	253,28	285,00	317,27	344,40	369,47	394,34	441,86	512,39	561,70	629,54	749,10	993,25	1.111,11	1.303,67
Rendimento lordo per addetto (in migliaia di euro)	Tutti i soggetti	-1,17	5,10	7,61	10,34	12,34	15,71	18,04	23,78	27,32	31,14	33,37	36,81	45,22	51,77	69,94	75,42	86,21	109,30	142,63
Margine del professionista (in migliaia di euro)	Tutti i soggetti	-1,17	5,10	7,61	10,34	12,34	15,71	18,04	23,78	27,32	31,14	33,37	36,81	45,22	51,77	69,94	75,42	86,21	109,30	142,63
Indicatore	Modalità di distribuzione	1	2	3	4	5	6	7	8	9	10	11	12	13	14	15	16	17	18	19
Incidenza delle spese sui compensi	Professionisti senza forza lavoro	0,79	2,61	3,71	4,29	5,52	7,02	7,91	9,22	11,02	12,45	14,49	15,83	18,09	19,41	21,37	24,01	26,06	32,19	47,51
	Professionisti con forza lavoro	2,86	5,89	6,41	6,95	9,55	11,30	13,14	15,41	16,62	18,29	19,93	21,63	23,98	25,36	33,43	34,87	35,69	43,26	57,79




Cluster 6 - Presentatore di spettacoli, programmi o trasmissioni televisive

Indicatore	Modalità di distribuzione	1	2	3	4	5	6	7	8	9	10	11	12	13	14	15	16	17	18	19
Resa giornaliera	Tutti i soggetti	206,10	252,00	342,03	425,98	528,74	639,06	791,02	903,46	1.076,36	1.200,73	1.326,92	1.495,86	1.805,00	2.349,40	2.886,26	3.703,62	4.377,33	5.335,74	11.241,07
Rendimento lordo per addetto (in migliaia di euro)	Tutti i soggetti	4,73	9,27	14,61	17,60	32,59	39,61	52,62	56,05	67,42	85,43	97,11	127,21	142,58	188,99	229,56	362,77	681,95	980,37	2.030,83
Margine del professionista (in migliaia di euro)	Tutti i soggetti	4,73	9,27	14,61	17,60	32,59	39,61	52,62	56,05	67,42	85,43	97,11	127,21	142,58	188,99	275,59	369,00	728,46	1.028,58	2.030,83
Indicatore	Modalità di distribuzione	1	2	3	4	5	6	7	8	9	10	11	12	13	14	15	16	17	18	19
Incidenza delle spese sui compensi	Professionisti senza forza lavoro	0,00	3,32	3,79	6,00	8,96	9,47	10,73	11,55	14,29	16,09	16,89	20,12	21,06	24,61	26,10	26,70	36,53	38,40	55,80
	Professionisti con forza lavoro	5,71	6,53	8,20	11,93	13,60	16,18	16,90	17,65	18,04	19,78	22,23	22,59	23,75	24,50	26,86	28,76	30,53	34,34	42,61




Cluster 7 - Regista di spettacoli o programmi televisivi

Indicatore	Modalità di distribuzione	1	2	3	4	5	6	7	8	9	10	11	12	13	14	15	16	17	18	19
Resa giornaliera	Tutti i soggetti	199,30	272,17	312,23	338,19	370,67	422,13	447,76	487,12	522,33	593,65	626,07	662,74	718,89	771,23	826,55	956,44	1.078,28	1.242,40	1.394,16
Rendimento lordo per addetto (in migliaia di euro)	Tutti i soggetti	9,87	16,08	24,16	28,72	33,45	40,42	42,71	47,54	51,57	55,99	60,23	67,14	70,57	83,06	92,62	99,10	133,29	173,39	259,59
Margine del professionista (in migliaia di euro)	Tutti i soggetti	9,87	16,08	24,16	28,72	33,45	40,42	42,71	47,54	51,57	55,99	60,23	67,14	70,57	83,06	92,62	99,10	133,29	173,39	259,59
Indicatore	Modalità di distribuzione	1	2	3	4	5	6	7	8	9	10	11	12	13	14	15	16	17	18	19
Incidenza delle spese sui compensi	Professionisti senza forza lavoro	2,28	4,05	4,61	7,10	8,02	9,09	9,64	10,41	11,42	13,43	15,51	17,50	18,73	19,38	23,29	24,88	28,92	32,00	35,62
	Professionisti con forza lavoro	3,97	6,88	7,39	9,28	10,89	11,40	13,02	14,06	15,31	17,34	19,07	20,91	25,36	26,97	28,25	30,73	34,09	44,24	50,58




## Cluster 8 - Aiuto regista

Indicatore	Modalità di distribuzione	1	2	3	4	5	6	7	8	9	10	11	12	13	14	15	16	17	18	19
Resa giornaliera	Tutti i soggetti	138,38	169,25	188,87	201,24	218,91	239,87	256,00	265,50	287,84	318,90	338,75	367,97	383,64	426,38	455,56	515,33	563,13	649,99	945,00
Rendimento lordo per addetto (in migliaia di euro)	Tutti i soggetti	3,01	6,04	8,00	10,07	13,00	14,59	17,35	20,75	22,70	25,19	27,14	29,52	34,18	36,11	40,64	45,75	52,17	61,20	73,21
Margine del professionista (in migliaia di euro)	Tutti i soggetti	3,01	6,04	8,00	10,07	13,00	14,59	17,35	20,75	22,70	25,19	27,14	29,52	34,18	36,11	40,64	45,75	52,17	61,20	73,21
Indicatore	Modalità di distribuzione	1	2	3	4	5	6	7	8	9	10	11	12	13	14	15	16	17	18	19
Incidenza delle spese sui compensi	Professionisti senza forza lavoro	0,00	2,14	4,69	6,74	8,36	9,63	10,68	12,61	14,36	15,24	16,62	19,21	20,75	23,14	24,60	26,51	29,27	33,93	40,61
	Professionisti con forza lavoro	9,38	9,72	12,89	13,70	15,19	15,39	17,21	18,64	20,22	20,39	23,22	25,49	26,81	27,61	29,90	33,62	36,38	42,38	60,52




Cluster 9 - Attore teatrale con ruolo diverso da protagonista o co-protagonista

Indicatore	Modalità di distribuzione	1	2	3	4	5	6	7	8	9	10	11	12	13	14	15	16	17	18	19
Rea giornaliera	Tutti i soggetti	118,59	149,58	183,97	200,00	216,17	237,51	251,56	268,96	287,43	306,00	318,70	352,44	367,03	396,94	422,82	475,69	503,20	569,83	798,37
Rendimento lordo per addetto (in migliaia di euro)	Tutti i soggetti	0,80	2,15	3,82	5,42	7,88	9,57	11,83	12,82	14,08	16,37	18,39	19,56	24,05	26,72	29,28	32,22	38,17	46,53	59,76
Margine del professionista (in migliaia di euro)	Tutti i soggetti	0,80	2,15	3,82	5,42	7,88	9,57	11,83	12,82	14,08	16,37	18,39	19,56	24,05	26,72	29,28	32,22	38,17	46,53	59,76
Indicatore	Modalità di distribuzione	1	2	3	4	5	6	7	8	9	10	11	12	13	14	15	16	17	18	19
Incidenza delle spese sui compensi	Professionisti senza forza lavoro	0,00	0,00	0,00	2,16	4,08	5,76	6,96	8,19	9,10	10,62	11,80	13,74	16,10	18,12	20,59	24,76	29,96	32,44	41,29
	Professionisti con forza lavoro	3,92	4,99	7,45	8,26	8,60	11,83	12,13	16,58	16,83	17,39	18,46	18,92	20,47	21,92	28,28	33,37	36,36	44,28	118,08




Cluster 10 - Regista, direttore artistico e sceneggiatore teatrale

Indicatore	Modalità di distribuzione	1	2	3	4	5	6	7	8	9	10	11	12	13	14	15	16	17	18	19
Resa giornaliera	Tutti i soggetti	1,00	85,71	170,02	222,22	259,91	285,79	301,11	320,21	357,41	391,19	441,38	500,00	535,71	627,13	743,50	911,52	1.026,53	1.126,28	1.381,76
Rendimento lordo per addetto (in migliaia di euro)	Tutti i soggetti	0,00	2,06	4,00	6,72	9,08	11,14	13,44	15,98	20,12	23,10	27,02	29,55	36,55	42,43	49,36	66,52	78,91	105,38	141,32
Margine del professionista (in migliaia di euro)	Tutti i soggetti	0,00	2,06	4,00	6,72	9,08	11,14	13,44	15,98	20,12	23,10	27,02	29,55	36,55	42,43	49,36	66,52	78,91	105,38	141,32
Indicatore	Modalità di distribuzione	1	2	3	4	5	6	7	8	9	10	11	12	13	14	15	16	17	18	19
Incidenza delle spese sui compensi	Professionisti senza forza lavoro	0,00	0,00	2,56	5,07	5,94	9,99	10,87	13,08	13,78	15,07	16,13	17,78	19,60	21,74	24,95	28,86	33,32	38,25	49,24
	Professionisti con forza lavoro	0,55	4,26	5,07	5,63	5,94	6,57	7,79	9,71	11,57	12,86	13,67	17,88	18,01	23,35	23,79	25,38	31,42	37,41	44,89



Cluster 11 - Attore in film, fiction e serie televisive con ruolo di protagonista o co-protagonista

Indicatore	Modalità di distribuzione	1	2	3	4	5	6	7	8	9	10	11	12	13	14	15	16	17	18	19
Resa giornaliera	Tutti i soggetti	382,85	483,33	531,52	578,16	703,28	793,90	862,28	1.016,21	1.141,66	1.227,23	1.398,55	1.523,37	1.674,32	1.804,42	2.039,09	2.281,49	2.691,78	2.825,30	2.964,80
Rendimento lordo per addetto (in migliaia di euro)	Tutti i soggetti	8,03	13,68	20,23	31,32	39,20	46,11	59,50	72,96	91,69	118,82	131,62	152,22	163,44	187,27	204,82	226,83	296,66	356,03	532,41
Margine del professionista (in migliaia di euro)	Tutti i soggetti	8,03	13,68	20,23	31,32	39,20	46,11	59,50	72,96	91,69	118,82	131,62	152,22	163,44	187,27	204,82	226,83	296,66	356,03	532,41
Indicatore	Modalità di distribuzione	1	2	3	4	5	6	7	8	9	10	11	12	13	14	15	16	17	18	19
Incidenza delle spese sui compensi	Professionisti senza forza lavoro	1,23	1,97	2,62	3,76	5,19	6,51	7,11	7,85	9,01	9,83	10,65	13,04	14,33	17,33	18,29	21,03	22,08	25,41	33,24
	Professionisti con forza lavoro	4,16	5,63	8,96	9,85	10,31	10,97	14,59	15,64	16,69	17,82	17,97	18,53	19,89	19,98	22,07	22,77	26,42	31,09	43,33






Cluster 12 - Attore in film, fiction e serie televisive con ruolo secondario e attore in spot pubblicitari o videoclip

Indicatore	Modalità di distribuzione	1	2	3	4	5	6	7	8	9	10	11	12	13	14	15	16	17	18	19
Resa giornaliera	Tutti i soggetti	200,38	275,00	337,07	384,79	445,50	491,60	539,24	585,00	645,22	699,86	771,18	839,19	946,29	1.010,20	1.093,43	1.275,21	1.530,41	1.878,19	2.712,33
Rendimento lordo per addetto (in migliaia di euro)	Tutti i soggetti	0,55	1,69	3,02	4,51	6,12	7,97	9,54	10,89	13,68	16,44	19,97	24,20	29,39	36,30	43,35	54,08	68,50	99,99	149,89
Margine del professionista (in migliaia di euro)	Tutti i soggetti	0,51	1,61	3,02	4,48	5,96	7,85	9,43	10,89	13,68	16,44	19,97	24,20	29,39	36,30	43,35	54,08	68,50	99,99	149,89
Indicatore	Modalità di distribuzione	1	2	3	4	5	6	7	8	9	10	11	12	13	14	15	16	17	18	19
Incidenza delle spese sui compensi	Professionisti senza forza lavoro	0,00	0,00	1,02	2,96	6,50	8,90	10,14	12,03	13,55	15,77	18,14	21,00	23,06	25,68	28,88	31,90	34,75	44,35	64,75
	Professionisti con forza lavoro	4,98	8,27	10,26	13,27	14,67	17,39	18,33	19,72	20,50	21,21	22,20	24,20	28,48	30,17	34,00	37,32	38,76	46,68	54,70



Cluster 13 - Contribuenti che in prevalenza svolgono attività diversificate nel campo della recitazione e della regia


Indicatore	Modalità di distribuzione	1	2	3	4	5	6	7	8	9	10	11	12	13	14	15	16	17	18	19
Resa giornaliera	Tutti i soggetti	60,40	125,31	167,44	206,23	230,41	260,19	290,03	316,50	360,42	401,29	463,24	510,98	571,89	671,50	813,23	934,97	1.088,72	1.388,23	2.199,60
Rendimento lordo per addetto (in migliaia di euro)	Tutti i soggetti	0,00	0,91	2,14	3,42	5,72	7,51	9,89	12,29	14,56	16,87	19,93	23,07	27,35	33,08	39,66	45,90	57,36	74,64	118,04
Margine del professionista (in migliaia di euro)	Tutti i soggetti	0,00	0,90	2,08	3,42	5,66	7,48	9,71	12,29	14,56	16,87	19,93	23,07	27,35	33,08	39,66	45,90	57,77	74,64	118,04
Indicatore	Modalità di distribuzione	1	2	3	4	5	6	7	8	9	10	11	12	13	14	15	16	17	18	19
Incidenza delle spese sui compensi	Professionisti senza forza lavoro	0,00	0,00	1,89	4,18	5,74	7,95	9,93	11,32	13,13	15,15	17,11	18,87	21,14	24,43	27,80	31,32	38,51	47,08	65,81
	Professionisti con forza lavoro	5,76	7,97	9,32	11,58	13,87	16,02	17,58	19,87	22,00	24,54	25,83	28,15	31,90	34,87	38,14	40,30	46,69	56,94	70,19



Cluster 14 - Figurante o comparsa teatrale

Indicatore	Modalità di distribuzione	1	2	3	4	5	6	7	8	9	10	11	12	13	14	15	16	17	18	19
Resa giornaliera	Tutti i soggetti	31,50	96,66	113,68	141,32	163,65	180,36	203,50	240,39	285,63	308,57	319,50	413,33	447,48	506,43	626,10	703,58	733,51	799,07	994,01
Rendimento lordo per addetto (in migliaia di euro)	Tutti i soggetti	0,19	0,42	0,83	1,53	1,80	2,36	2,88	4,66	6,32	6,77	7,80	8,70	14,83	16,44	18,66	23,31	25,98	28,76	64,03
Margine del professionista (in migliaia di euro)	Tutti i soggetti	0,19	0,42	0,83	1,53	1,80	2,36	2,88	4,66	6,32	6,77	7,80	8,70	14,83	16,44	18,66	23,31	25,98	28,76	64,03

Indicatore	Modalità di distribuzione	1	2	3	4	5	6	7	8	9	10	11	12	13	14	15	16	17	18	19
Incidenza delle spese sui compensi	Professionisti senza forza lavoro	0,00	0,00	0,00	0,00	2,71	3,75	5,71	6,63	7,27	8,78	10,93	12,72	14,75	17,36	18,52	21,60	29,28	34,82	62,79
	Professionisti con forza lavoro	9,57	9,57	9,57	9,57	9,57	9,57	9,57	15,57	15,57	15,57	15,57	15,57	33,16	33,16	33,16	33,16	33,16	56,21	56,21



## SUB ALLEGATO 3.D.2 – DISTRIBUZIONI VENTILICHE INDICATORI DI COERENZA - ATTIVITÀ DI IMPRESA

Cluster 2 - Attore teatrale con ruolo di protagonista o co-protagonista

Indicatore	Modalità di distribuzione	1	2	3	4	5	6	7	8	9	10	11	12	13	14	15	16	17	18	19
Valore aggiunto lordo per addetto (in migliaia di euro)	Tutti i soggetti	-0,40	0,18	0,50	1,59	7,71	11,32	13,76	18,55	20,34	27,13	29,25	31,30	34,24	37,17	40,15	46,87	49,67	56,70	81,04
Margine per addetto non dipendente (in migliaia di euro)	Tutti i soggetti	-6,99	-0,62	-0,06	0,18	1,03	1,59	3,00	5,01	8,72	12,11	14,00	16,44	18,63	19,69	24,80	32,94	50,25	57,38	108,18

Cluster 10 - Regista, direttore artistico e sceneggiatore teatrale

Indicatore	Modalità di distribuzione	1	2	3	4	5	6	7	8	9	10	11	12	13	14	15	16	17	18	19
Valore aggiunto lordo per addetto (in migliaia di euro)	Tutti i soggetti	-0,35	0,06	0,50	0,96	2,64	2,92	5,17	6,21	9,60	11,06	12,27	16,15	18,34	26,14	32,80	42,20	48,11	64,91	91,73
Margine per addetto non dipendente (in migliaia di euro)	Tutti i soggetti	-3,56	-0,57	-0,20	0,06	0,24	0,58	1,01	2,27	2,92	4,92	5,23	7,80	8,91	11,04	11,32	12,36	15,28	40,40	70,45

Cluster 13 - Contribuenti che in prevalenza svolgono attività diversificate nel campo della recitazione e della regia


Indicatore	Modalità di distribuzione	1	2	3	4	5	6	7	8	9	10	11	12	13	14	15	16	17	18	19
Valore aggiunto lordo per addetto (in migliaia di euro)	Tutti i soggetti	-1,81	-0,39	0,00	0,41	1,00	3,10	6,26	9,04	10,96	14,98	20,80	24,04	27,71	33,14	37,88	44,83	54,16	67,15	95,49
Margine per addetto non dipendente (in migliaia di euro)	Tutti i soggetti	-5,72	-2,64	-0,76	-0,08	0,03	0,45	1,25	3,10	5,84	7,09	9,00	11,14	16,04	20,94	26,20	32,93	41,04	46,82	89,04

**SUB ALLEGATO 3.E.1 - VALORI SOGLIA PER GLI INDICATORI DI COERENZA -  
ATTIVITÀ DI LAVORO AUTONOMO**

Cluster	Modalità di distribuzione	Resa giornaliera		Rendimento lordo per addetto (in migliaia di euro)		Margine del professionista (in migliaia di euro)	
		Soglia minima	Soglia massima	Soglia minima	Soglia massima	Soglia minima	Soglia massima
1	Tutti i soggetti	-99.999,00	810,00	23,33	99.999,00	23,33	99.999,00
2	Tutti i soggetti	-99.999,00	1.291,00	19,49	99.999,00	19,49	99.999,00
3	Tutti i soggetti	-99.999,00	2.008,00	19,66	99.999,00	19,66	99.999,00
4	Tutti i soggetti	-99.999,00	1.400,00	19,24	99.999,00	19,24	99.999,00
5	Tutti i soggetti	-99.999,00	1.304,00	18,04	99.999,00	18,04	99.999,00
6	Tutti i soggetti	-99.999,00	5.336,00	32,59	99.999,00	32,59	99.999,00
7	Tutti i soggetti	-99.999,00	1.394,00	24,16	99.999,00	24,16	99.999,00
8	Tutti i soggetti	-99.999,00	945,00	17,35	99.999,00	17,35	99.999,00
9	Tutti i soggetti	-99.999,00	798,00	16,37	99.999,00	16,37	99.999,00
10	Tutti i soggetti	-99.999,00	1.382,00	20,12	99.999,00	20,12	99.999,00
11	Tutti i soggetti	-99.999,00	2.825,00	31,32	99.999,00	31,32	99.999,00
12	Tutti i soggetti	-99.999,00	1.878,00	16,44	99.999,00	16,44	99.999,00
13	Tutti i soggetti	-99.999,00	1.388,00	16,87	99.999,00	16,87	99.999,00
14	Tutti i soggetti	-99.999,00	799,00	14,83	99.999,00	14,83	99.999,00



Cluster	Modalità di distribuzione	Incidenza delle spese sui compensi	
		Soglia minima	Soglia massima
1	Professionisti senza forza lavoro	0,00	33,00
	Professionisti con forza lavoro	0,00	41,00
2	Professionisti senza forza lavoro	0,00	49,00
	Professionisti con forza lavoro	0,00	58,00
3	Professionisti senza forza lavoro	0,00	32,00
	Professionisti con forza lavoro	0,00	45,00
4	Professionisti senza forza lavoro	0,00	44,00
	Professionisti con forza lavoro	0,00	57,00
5	Professionisti senza forza lavoro	0,00	48,00
	Professionisti con forza lavoro	0,00	58,00
6	Professionisti senza forza lavoro	0,00	38,00
	Professionisti con forza lavoro	0,00	48,00
7	Professionisti senza forza lavoro	0,00	36,00
	Professionisti con forza lavoro	0,00	51,00
8	Professionisti senza forza lavoro	0,00	37,00
	Professionisti con forza lavoro	0,00	44,00
9	Professionisti senza forza lavoro	0,00	32,00
	Professionisti con forza lavoro	0,00	44,00
10	Professionisti senza forza lavoro	0,00	38,00
	Professionisti con forza lavoro	0,00	49,00
11	Professionisti senza forza lavoro	0,00	33,00
	Professionisti con forza lavoro	0,00	43,00
12	Professionisti senza forza lavoro	0,00	44,00
	Professionisti con forza lavoro	0,00	55,00
13	Professionisti senza forza lavoro	0,00	47,00
	Professionisti con forza lavoro	0,00	57,00
14	Professionisti senza forza lavoro	0,00	35,00
	Professionisti con forza lavoro	0,00	56,00



---

**SUB ALLEGATO 3.E.2 - VALORI SOGLIA PER GLI INDICATORI DI COERENZA - ATTIVITÀ DI  
IMPRESA**

---

Cluster	Modalità di distribuzione	Valore aggiunto lordo per addetto (in migliaia di euro)		Margine per addetto non dipendente (in migliaia di euro)	
		Soglia minima	Soglia massima	Soglia minima	Soglia massima
2	Tutti i soggetti	20,34	150,00	20,34	99.999,00
10	Tutti i soggetti	18,34	150,00	18,34	99.999,00
13	Tutti i soggetti	20,80	150,00	20,80	99.999,00



## SUB ALLEGATO 3.F.1 – DISTRIBUZIONI VENTILICHE INDICATORI DI NORMALITÀ ECONOMICA - ATTIVITÀ DI LAVORO AUTONOMO

Cluster 1 - Artista specializzato nell'attività di doppiaggio

Indicatore	Modalità di distribuzione	1	2	3	4	5	6	7	8	9	10	11	12	13	14	15	16	17	18	19
Incidenza delle altre componenti negative al netto dei canoni di locazione sui compensi	Tutti i soggetti	0,00	0,00	0,00	0,00	0,00	0,00	0,00	0,00	0,00	0,00	0,00	0,08	0,42	1,21	2,23	3,82	6,65	9,88	15,34

Cluster 2 - Attore teatrale con ruolo di protagonista o co-protagonista

Indicatore	Modalità di distribuzione	1	2	3	4	5	6	7	8	9	10	11	12	13	14	15	16	17	18	19
Incidenza delle altre componenti negative al netto dei canoni di locazione sui compensi	Tutti i soggetti	0,00	0,00	0,00	0,00	0,00	0,00	0,00	0,00	0,00	0,00	0,00	0,00	0,14	0,34	1,16	2,24	5,20	9,20	24,41

Cluster 3 – Cabarettista

Indicatore	Modalità di distribuzione	1	2	3	4	5	6	7	8	9	10	11	12	13	14	15	16	17	18	19
Incidenza delle altre componenti negative al netto dei canoni di locazione sui compensi	Tutti i soggetti	0,00	0,00	0,00	0,00	0,00	0,00	0,00	0,00	0,00	0,00	0,00	0,00	0,15	0,29	0,52	0,92	2,35	7,30	14,55

Cluster 4 - Regista di lungometraggi, cortometraggi, fiction, serie televisive, spot pubblicitari e videoclip

Indicatore	Modalità di distribuzione	1	2	3	4	5	6	7	8	9	10	11	12	13	14	15	16	17	18	19
Incidenza delle altre componenti negative al netto dei canoni di locazione sui compensi	Tutti i soggetti	0,00	0,00	0,00	0,00	0,00	0,00	0,00	0,00	0,00	0,00	0,00	0,04	0,42	0,94	1,83	3,03	4,71	12,68	20,31





Cluster 5 - Autore di sceneggiature, dialoghi, soggetti e dialoghista adattatore

Indicatore	Modalità di distribuzione	1	2	3	4	5	6	7	8	9	10	11	12	13	14	15	16	17	18	19
Incidenza delle altre componenti negative al netto dei canoni di locazione sui compensi	Tutti i soggetti	0,00	0,00	0,00	0,00	0,00	0,00	0,00	0,00	0,00	0,00	0,00	0,16	0,70	1,09	1,82	2,77	4,21	10,21	26,29

Cluster 6 - Presentatore di spettacoli, programmi o trasmissioni televisive

Indicatore	Modalità di distribuzione	1	2	3	4	5	6	7	8	9	10	11	12	13	14	15	16	17	18	19
Incidenza delle altre componenti negative al netto dei canoni di locazione sui compensi	Tutti i soggetti	0,00	0,00	0,00	0,00	0,00	0,00	0,00	0,00	0,00	0,00	0,00	0,00	0,16	0,32	1,20	2,03	2,62	3,98	12,59

Cluster 7 - Regista di spettacoli o programmi televisivi

Indicatore	Modalità di distribuzione	1	2	3	4	5	6	7	8	9	10	11	12	13	14	15	16	17	18	19
Incidenza delle altre componenti negative al netto dei canoni di locazione sui compensi	Tutti i soggetti	0,00	0,00	0,00	0,00	0,00	0,00	0,00	0,00	0,00	0,05	0,39	0,61	0,82	1,55	2,23	3,76	4,61	9,16	20,29

Cluster 8 - Aiuto regista

Indicatore	Modalità di distribuzione	1	2	3	4	5	6	7	8	9	10	11	12	13	14	15	16	17	18	19
Incidenza delle altre componenti negative al netto dei canoni di locazione sui compensi	Tutti i soggetti	0,00	0,00	0,00	0,00	0,00	0,00	0,00	0,00	0,00	0,00	0,00	0,09	0,34	1,41	2,39	3,58	6,46	11,62	18,74



Cluster 9 - Attore teatrale con ruolo diverso da protagonista o co-protagonista

Indicatore	Modalità di distribuzione	1	2	3	4	5	6	7	8	9	10	11	12	13	14	15	16	17	18	19
Incidenza delle altre componenti negative al netto dei canoni di locazione sui compensi	Tutti i soggetti	0,00	0,00	0,00	0,00	0,00	0,00	0,00	0,00	0,00	0,00	0,00	0,00	0,00	0,00	0,00	0,79	1,58	3,95	13,08

Cluster 10 - Regista, direttore artistico e sceneggiatore teatrale


Indicatore	Modalità di distribuzione	1	2	3	4	5	6	7	8	9	10	11	12	13	14	15	16	17	18	19
Incidenza delle altre componenti negative al netto dei canoni di locazione sui compensi	Tutti i soggetti	0,00	0,00	0,00	0,00	0,00	0,00	0,00	0,00	0,00	0,00	0,00	0,00	0,52	1,05	2,05	3,13	4,35	6,73	10,27

Cluster 11 - Attore in film, fiction e serie televisive con ruolo di protagonista o co-protagonista

Indicatore	Modalità di distribuzione	1	2	3	4	5	6	7	8	9	10	11	12	13	14	15	16	17	18	19
Incidenza delle altre componenti negative al netto dei canoni di locazione sui compensi	Tutti i soggetti	0,00	0,00	0,00	0,00	0,00	0,00	0,00	0,00	0,00	0,00	0,00	0,23	0,33	0,58	1,15	2,34	3,69	5,25	8,94

Cluster 12 - Attore in film, fiction e serie televisive con ruolo secondario e attore in spot pubblicitari o videoclip

Indicatore	Modalità di distribuzione	1	2	3	4	5	6	7	8	9	10	11	12	13	14	15	16	17	18	19
Incidenza delle altre componenti negative al netto dei canoni di locazione sui compensi	Tutti i soggetti	0,00	0,00	0,00	0,00	0,00	0,00	0,00	0,00	0,00	0,00	0,00	0,00	0,00	0,40	0,87	1,81	4,39	9,67	18,55




Cluster 13 - Contribuenti che in prevalenza svolgono attività diversificate nel campo della recitazione e della regia

Indicatore	Modalità di distribuzione	1	2	3	4	5	6	7	8	9	10	11	12	13	14	15	16	17	18	19
Incidenza delle altre componenti negative al netto dei canoni di locazione sui compensi	Tutti i soggetti	0,00	0,00	0,00	0,00	0,00	0,00	0,00	0,00	0,00	0,00	0,00	0,00	0,02	0,36	1,25	2,01	4,67	10,19	21,04

Cluster 14 - Figurante o comparsa teatrale

Indicatore	Modalità di distribuzione	1	2	3	4	5	6	7	8	9	10	11	12	13	14	15	16	17	18	19
Incidenza delle altre componenti negative al netto dei canoni di locazione sui compensi	Tutti i soggetti	0,00	0,00	0,00	0,00	0,00	0,00	0,00	0,00	0,00	0,00	0,00	0,00	0,00	0,00	0,00	0,00	0,00	0,61	8,55



**SUB ALLEGATO 3.F.2 – DISTRIBUZIONI VENTILICHE INDICATORI DI NORMALITÀ ECONOMICA - ATTIVITÀ DI IMPRESA**

**Cluster 2 - Attore teatrale con ruolo di protagonista o co-protagonista**

Indicatore	Modalità di distribuzione	1	2	3	4	5	6	7	8	9	10	11	12	13	14	15	16	17	18	19
Incidenza dei costi residuali di gestione sui ricavi	Tutti i soggetti	0,00	0,00	0,00	0,00	0,52	0,68	1,00	1,71	1,83	2,51	2,61	4,18	6,58	10,28	11,82	17,66	19,25	20,30	28,48

**Cluster 10 - Regista, direttore artistico e sceneggiatore teatrale**

Indicatore	Modalità di distribuzione	1	2	3	4	5	6	7	8	9	10	11	12	13	14	15	16	17	18	19
Incidenza dei costi residuali di gestione sui ricavi	Tutti i soggetti	0,00	0,00	0,00	0,17	0,35	0,59	1,34	1,90	2,30	2,60	3,70	4,42	5,54	6,28	8,77	15,42	17,51	19,80	40,25

**Cluster 13 - Contribuenti che in prevalenza svolgono attività diversificate nel campo della recitazione e della regia**

Indicatore	Modalità di distribuzione	1	2	3	4	5	6	7	8	9	10	11	12	13	14	15	16	17	18	19
Incidenza dei costi residuali di gestione sui ricavi	Tutti i soggetti	0,00	0,00	0,00	0,07	0,43	0,62	0,94	1,41	1,84	2,55	3,29	4,47	5,29	6,25	8,22	11,52	15,35	22,12	37,43




---

**SUB ALLEGATO 3.G.1 - VALORI SOGLIA PER GLI INDICATORI DI NORMALITÀ  
ECONOMICA - ATTIVITÀ DI LAVORO AUTONOMO**

---

Cluster	Modalità di distribuzione	Incidenza delle altre componenti negative al netto dei canoni di locazione sui compensi
		Soglia massima
1	Tutti i soggetti	9,88
2	Tutti i soggetti	9,20
3	Tutti i soggetti	7,30
4	Tutti i soggetti	9,16
5	Tutti i soggetti	10,21
6	Tutti i soggetti	7,30
7	Tutti i soggetti	9,16
8	Tutti i soggetti	11,62
9	Tutti i soggetti	9,67
10	Tutti i soggetti	10,27
11	Tutti i soggetti	8,94
12	Tutti i soggetti	9,67
13	Tutti i soggetti	10,19
14	Tutti i soggetti	8,55




---

**SUB ALLEGATO 3.G.2 - VALORI SOGLIA PER GLI INDICATORI DI NORMALITÀ  
ECONOMICA - ATTIVITÀ DI IMPRESA**

---

Cluster	Modalità di distribuzione	Incidenza dei costi residuali di gestione sui ricavi
		Soglia massima
2	Tutti i soggetti	30,00
10	Tutti i soggetti	30,00
13	Tutti i soggetti	30,00



## SUB ALLEGATO 3.H.1.1 - COEFFICIENTI DELLE FUNZIONI DI COMPENSO


VARIABILE	CLUSTER 1	CLUSTER 2	CLUSTER 3	CLUSTER 4	CLUSTER 5	CLUSTER 6	CLUSTER 7
Consumi + Altre spese	-	-	2,9524	3,1991	3,0326	-	-
Altre spese	2,8217	-	-	-	-	-	-
Consumi	3,2125	-	-	-	-	-	-
Spese per prestazioni di lavoro dipendente + Spese per prestazione di collaborazione coordinata e continuativa + Compensi corrisposti a terzi per prestazioni direttamente afferenti l'attività professionale e artistica	2,1604	-	3,5047	2,9238	2,1484	-	-
TOTALE GIORNATE	258,6130	254,6482	246,4380	181,5221	223,6654	183,0891	278,3017
TOTALE SPESE	-	2,5814	-	-	-	3,4446	2,6901
VARIABILE	CLUSTER 8	CLUSTER 9	CLUSTER 10	CLUSTER 11	CLUSTER 12	CLUSTER 13	CLUSTER 14
Consumi + Altre spese	-	-	-	-	-	-	-
Altre spese	-	-	-	-	2,7304	2,8358	-
Consumi	-	-	-	-	3,4011	2,2682	-
Spese per prestazioni di lavoro dipendente + Spese per prestazione di collaborazione coordinata e continuativa + Compensi corrisposti a terzi per prestazioni direttamente afferenti l'attività professionale e artistica	-	-	-	-	2,7124	2,1572	-
TOTALE GIORNATE	185,6807	182,7544	199,4127	374,6002	263,6199	213,8935	136,8253
TOTALE SPESE	2,4476	2,9049	3,2843	3,6842	-	-	3,8381



Dove:

- **TOTALE GIORNATE** = Numero giorni effettivi di: (Direzione artistica di teatri + Regia di spettacoli teatrali + Aiuto regia o assistenza alla regia di spettacoli teatrali + Recitazione teatrale con ruolo di protagonista o co-protagonista + Recitazione teatrale come attore con ruolo diverso da protagonista e co-protagonista + Recitazione teatrale con ruolo di figurante, comparsa o ruolo minore teatrale + Cabaret e battute + Sceneggiature + Regia di spot pubblicitari e videoclip + Aiuto regia o assistenza alla regia di spot pubblicitari e videoclip + Regia di film o documentari cortometraggi + Aiuto regia o assistenza alla regia dei film o documentari cortometraggi + Regia di film o documentari lungometraggi + Aiuto regia o assistenza alla regia di film o documentari lungometraggi + Regia di fiction e serie televisive + Aiuto regia o assistenza alla regia di fiction e serie televisive + Regia radiofonica + Aiuto regia o assistenza alla regia radiofonica + Regia di spettacoli o programmi televisivi + Aiuto regia o assistenza alla regia di spettacoli o programmi televisivi + Recitazione in film con ruolo di protagonista o co-protagonista + Recitazione in film come attore con ruolo secondario + Recitazione in fiction e serie televisive con ruolo di protagonista o co-protagonista + Recitazione in fiction e serie televisive come attore con ruolo secondario + Presentazione di spettacoli, programmi o trasmissioni televisive + Recitazione radiofonica + Cabaret e battute in spettacoli televisivi + Cabaret e battute in spettacoli radiofonici + Sceneggiature e dialoghi + Soggettista + Dialoghista adattatore + Doppiaggio + Partecipazione a spettacoli di animazione presso villaggi turistici, residences, alberghi, campeggi e altre strutture ricettive + Partecipazione a spettacoli di animazione presso scuole, centri di assistenza sociale e ospedali + Partecipazione ad eventi, convegni, manifestazioni artistiche, spettacoli e trasmissioni radio-televisive come ospite o relatore e/o a concorsi come giurato + Insegnamento, docenza o lezioni collettive o individuali + Dizione + Casting man (consulenza) + Creazioni nel campo letterario, musicale e artistico in genere non comprese nei righi precedenti + Altro);
- **TOTALE SPESE** = Spese per prestazioni di lavoro dipendente + Spese per prestazione di collaborazione coordinata e continuativa + Compensi corrisposti a terzi per prestazioni direttamente afferenti l'attività professionale e artistica + Consumi + Altre spese.

- Variabili contabili espresse in euro.





## SUB ALLEGATO 3.H.2 - COEFFICIENTI DELLE FUNZIONI DI RICAVO

VARIABILE	CLUSTER 2	CLUSTER 10	CLUSTER 13
Spese per acquisti di servizi - Compensi corrisposti ai soci per l'attività di amministratore (società ed enti soggetti all'Ires) + Altri costi per servizi + Costo per beni mobili acquisiti in dipendenza di contratti di locazione non finanziaria e di noleggio + Spese per lavoro dipendente e per altre prestazioni diverse da lavoro dipendente afferenti l'attività dell'impresa - Compensi corrisposti ai soci per l'attività di amministratore (società di persone) + Abbonamenti a riviste e giornali, acquisto di libri, spese per cancelleria + Spese per omaggio a clienti ed articoli promozionali	-	-	1,0149
CVPROD	-	-	1,2844
COSTI TOTALI	1,0866	1,0596	-
TOTALE GIORNATE	60,6007	79,2289	160,6517

Dove:

- **CVPROD** = valore massimo tra (Costo del venduto + Costo per la produzione di servizi) e 0;
- **COSTI TOTALI** = CVPROD + Spese per acquisti di servizi - Compensi corrisposti ai soci per l'attività di amministratore (società ed enti soggetti all'Ires) + Altri costi per servizi + Costo per beni mobili acquisiti in dipendenza di contratti di locazione non finanziaria e di noleggio + Spese per lavoro dipendente e per altre prestazioni diverse da lavoro dipendente afferenti l'attività dell'impresa - Compensi corrisposti ai soci per l'attività di amministratore (società di persone) + Abbonamenti a riviste e giornali, acquisto di libri, spese per cancelleria + Spese per omaggio a clienti ed articoli promozionali;
- **TOTALE GIORNATE** = Numero giorni effettivi di: (Direzione artistica di teatri + Regia di spettacoli teatrali + Aiuto regia o assistenza alla regia di spettacoli teatrali + Recitazione teatrale con ruolo di protagonista + Recitazione teatrale come attore con ruolo diverso da protagonista e co-protagonista + Recitazione teatrale con ruolo di figurante, comparsa o ruolo minore teatrale + Cabaret e battute + Sceneggiature + Regia di spot pubblicitari e videoclip + Aiuto regia o assistenza alla regia di spot pubblicitari e videoclip + Regia di film o documentari, cortometraggi + Aiuto regia o assistenza alla regia dei film o documentari, cortometraggi + Regia di film o documentari lungometraggi + Aiuto regia o assistenza alla regia di film o documentari lungometraggi + Regia di fiction e serie televisive + Aiuto regia o assistenza alla regia di fiction e serie televisive + Regia radiofonica + Aiuto regia o assistenza alla regia radiofonica + Regia di spettacoli o programmi televisivi + Aiuto regia o assistenza alla regia di spettacoli o programmi televisivi + Recitazione in spot pubblicitari e videoclip + Recitazione in film con ruolo di protagonista o co-protagonista + Recitazione in film come attore con ruolo secondario + Recitazione in fiction e serie televisive con ruolo di protagonista + Recitazione in fiction e serie televisive come attore con ruolo secondario + Presenziazione di spettacoli, programmi o trasmissioni televisive + Recitazione radiofonica + Cabaret e battute in spettacoli radiofonici + Sceneggiature e dialoghi + Soggettista + Dialoghista adattatore + Doppaggio + Partecipazione a spettacoli di animazione presso villaggi turistici, residences, alberghi, campeggi e altre strutture ricettive + Partecipazione a spettacoli di animazione presso scuole, centri di assistenza sociale e ospedali + Partecipazione ad eventi, convegni, manifestazioni artistiche, spettacoli e trasmissioni radio-televisive come ospite o relatore e/o a concorsi come giurato + Insegnamento, docenza o lezioni collettive o individuali + Dizione + Casting man (consulenza) + Creazioni nel campo letterario, musicale e artistico in genere e non comprese nei righi precedenti + Altro).

- Variabili contabili espresse in euro.



## ALLEGATO 4

---

NOTA TECNICA E METODOLOGICA

STUDIO DI SETTORE WK02U

ATTIVITÀ DEGLI STUDI DI INGEGNERIA



## CRITERI PER L'EVOLUZIONE DELLO STUDIO DI SETTORE

L'applicazione dello studio di settore attribuisce ai contribuenti un "compenso potenziale". Tale compenso viene stimato tenendo conto sia di variabili contabili sia di variabili strutturali che influenzano il risultato economico del soggetto esercente attività professionale (di seguito "professionista") anche con riferimento al contesto territoriale in cui lo stesso opera. L'applicazione dello studio consente, inoltre, di valutare la coerenza e la normalità economica del professionista in relazione al settore economico di appartenenza.

A tale scopo, nell'ambito dello studio, vengono individuate le relazioni tra le variabili contabili e le variabili strutturali, per analizzare i diversi modelli organizzativi impiegati nell'espletamento dell'attività.

L'evoluzione dello studio di settore è finalizzata a cogliere eventuali cambiamenti strutturali, modifiche dei modelli organizzativi e variazioni di mercato all'interno del settore economico e presuppone un'attività di analisi e ricerca economica, che viene condotta attingendo a fonti informative pubbliche e non pubbliche.

Le fonti pubbliche sono rappresentate da elaborazioni di enti o società che svolgono ricerche di tipo economico-statistico (Istat, Censis, ecc.) e che forniscono dati e informazioni sull'andamento economico dei mercati, sulla struttura e la dimensione dei principali settori economici e sulla congiuntura economica.

Oltre alle fonti di carattere pubblico, che forniscono informazioni più generali, vengono utilizzate fonti specifiche settoriali (riviste specializzate, partecipazione a seminari e convegni specialistici, pubblicazioni dei principali istituti di ricerca, indagini campionarie, ecc.); si tratta di fonti che illustrano: l'articolazione ed evoluzione dell'offerta, sia in termini di modelli organizzativi adottati che di gamma di servizi professionali erogati, l'andamento e la composizione della domanda, l'impatto di provvedimenti normativi sull'attività, sull'organizzazione e sulla struttura dello studio professionale.

Un supporto più diretto e operativo proviene da una rete di tecnici costituita da istituti universitari, centri di ricerca, docenti e ricercatori, che opera anche tramite l'utilizzo di panel di imprese e professionisti.

Di seguito vengono esposti i criteri seguiti per la costruzione dello studio di settore WK02U, evoluzione dello studio VK02U.

L'attività economica oggetto dello studio di settore WK02U è quella relativa al seguente codice ATECO 2007:

- 71.12.10 - Attività degli studi di ingegneria.

L'evoluzione dello studio di settore è stata condotta analizzando le informazioni contenute nel modello VK02U per la comunicazione dei dati rilevanti ai fini dell'applicazione degli studi di settore per il periodo d'imposta 2011, trasmesso dai contribuenti quale allegato al modello UNICO 2012.

I contribuenti interessati sono risultati pari a 56.772.

Nella prima fase di analisi 1.930 posizioni sono state scartate in quanto non utilizzabili nelle successive fasi dell'elaborazione dello studio di settore (casi di cessazione di attività, situazioni di non normale svolgimento dell'attività, contribuenti forfetari, compensi dichiarati ai fini dell'applicazione degli studi di settore maggiori di 7.500.000 euro).

Sui dati contenuti nei modelli studi di settore della restante platea sono state condotte analisi statistiche per rilevare la completezza, la correttezza e la coerenza delle informazioni in essi contenute.

Tali analisi hanno comportato, ai fini della definizione del campione dello studio, lo scarto di ulteriori 17.282 posizioni. I motivi di scarto sono stati:

- quadro D (elementi specifici dell'attività) non compilato;
- quadro G (elementi contabili) non compilato;
- comune del quadro B (unità locale destinata all'esercizio dell'attività) e/o anagrafico mancante o errato;
- errata compilazione delle percentuali relative alla tipologia dell'attività (quadro D);
- errata compilazione delle percentuali relative alle aree specialistiche (quadro D);
- errata compilazione delle percentuali relative alla tipologia della clientela (quadro D);
- errata compilazione delle percentuali relative alla tipologia dell'attività (quadro Z);
- incongruenze fra i dati strutturali e i dati contabili.



A seguito degli scarti effettuati, il numero dei modelli oggetto delle successive analisi è stato pari a 37.560.

---

### IDENTIFICAZIONE DEI GRUPPI OMOGENEI

---

Per suddividere i professionisti in gruppi omogenei sulla base degli aspetti strutturali, è stata seguita una strategia di analisi che combina in sequenza due tecniche statistiche di tipo multivariato:

- un'analisi fattoriale del tipo *Analyse des données* e nella fattispecie l'Analisi in Componenti Principali;
- un procedimento di *Cluster Analysis*.

L'Analisi in Componenti Principali è una tecnica statistica che permette di ridurre il numero delle variabili originarie pur conservando gran parte dell'informazione iniziale. A tal fine vengono identificate nuove variabili, dette componenti principali, tra loro ortogonali (linearmente indipendenti, incorrelate).

Le variabili prese in esame nell'Analisi in Componenti Principali sono quelle presenti in tutti i quadri del modello. Tale scelta nasce dall'esigenza di caratterizzare i soggetti in base ai possibili modelli organizzativi, alle diverse modalità di svolgimento dell'attività, ecc.; tale caratterizzazione è possibile solo utilizzando le informazioni relative alla struttura dei modelli organizzativi, al mercato di riferimento e a tutti quegli elementi specifici che caratterizzano le diverse realtà professionali.

Nell'applicazione dell'Analisi in Componenti Principali è stata scelta la soluzione migliore in termini di significatività statistica ed economica. Pertanto, sono state scelte le componenti principali che riescono a spiegare la maggior parte della varianza iniziale e che consentono, sulla base del criterio dell'interpretabilità, di rappresentare i diversi aspetti strutturali delle attività oggetto di studio.

La tecnica statistica della *Cluster Analysis*, applicata ai risultati dell'Analisi in Componenti Principali, permette di identificare gruppi omogenei di professionisti (cluster); in tal modo è possibile raggruppare i professionisti con caratteristiche strutturali ed organizzative simili<sup>1</sup>.

L'utilizzo combinato delle due tecniche è preferibile rispetto a un'applicazione diretta della *Cluster Analysis* poiché, riducendo con l'Analisi in Componenti Principali il numero di variabili su cui effettuare il procedimento di classificazione, l'operazione di *clustering* risulta meno complessa e più precisa.

I gruppi omogenei individuati sono valutati anche in termini di significatività economica per verificarne l'aderenza alla concreta realtà settoriale.

Nel procedimento di *clustering* adottato, quindi, l'omogeneità dei gruppi deve essere interpretata non tanto in rapporto alle caratteristiche delle singole variabili, quanto in funzione delle principali interrelazioni esistenti tra le variabili esaminate che concorrono a definire il profilo dei singoli gruppi.

La descrizione dei gruppi omogenei è riportata nel Sub Allegato 4.A.

---

### DEFINIZIONE DELLA FUNZIONE DI COMPENSO

---

Una volta suddivisi i professionisti in gruppi omogenei è necessario determinare la funzione matematica che meglio si adatta all'andamento dei compensi dei professionisti. Per determinare tale funzione si è ricorso alla Regressione Lineare Multipla.

La Regressione Lineare Multipla è una tecnica statistica che permette di interpolare i dati con un modello statistico-matematico che descrive l'andamento della variabile dipendente in funzione di una serie di variabili indipendenti.

La stima della "funzione di compenso" è stata effettuata individuando la relazione tra il compenso (variabile dipendente) e i dati contabili e strutturali dei professionisti (variabili indipendenti). In particolare, per lo studio in oggetto, si è tenuto conto con un'unica funzione di compenso delle possibili differenze di risultati economici riconducibili alle diverse tipologie dell'attività. Nell'unica funzione di compenso le "Ore dedicate all'attività" e le spese sono differenziate tenendo conto dei diversi gruppi omogenei.

<sup>1</sup> Nella fase di *Cluster Analysis*, al fine di garantire la massima omogeneità dei soggetti appartenenti a ciascun gruppo, vengono classificate solo le osservazioni che presentano caratteristiche strutturali simili rispetto a quelle proprie di uno specifico gruppo omogeneo. Non vengono, invece, presi in considerazione, ai fini della classificazione, i soggetti che possiedono aspetti strutturali riferibili contemporaneamente a due o più gruppi omogenei. Ugualmente non vengono classificate le osservazioni che presentano un profilo strutturale molto dissimile rispetto all'insieme dei cluster individuati.



È opportuno rilevare che prima di definire il modello di regressione è stata effettuata un'analisi sui dati dei professionisti per verificare le condizioni di coerenza dei dati nell'esercizio dell'attività e per scartare i soggetti anomali; ciò si è reso necessario al fine di evitare possibili distorsioni nella determinazione della "funzione di compenso".

A tal fine è stato selezionato, in base alla sua capacità di individuare anomalie nella relazione tra le voci contabili esaminate, il seguente indicatore di natura economico-contabile:

- **Incidenza delle altre componenti negative al netto dei canoni di locazione sui compensi<sup>2</sup>.**

La formula dell'indicatore economico-contabile è riportata nel Sub Allegato 4.C.

Successivamente, ai fini della determinazione del campione di riferimento, sono stati esclusi i professionisti che non rispettavano le condizioni di normalità economica<sup>3</sup> per l'indicatore sopra citato.

Così definito il campione di riferimento, si è proceduto alla definizione dell'unica "funzione di compenso".

Per la determinazione della "funzione di compenso" sono state utilizzate variabili contabili, variabili strutturali e variabili territoriali. La scelta delle variabili significative è stata effettuata con il metodo "stepwise"<sup>4</sup>. Una volta selezionate le variabili, la determinazione della "funzione di compenso" è ottenuta applicando il metodo dei minimi quadrati generalizzati, che consente di controllare l'eventuale presenza di eteroschedasticità connessa alla variabilità legata ad aspetti dimensionali.

In particolare le variabili considerate ai fini della regressione sono state:

- il Numero del Totale incarichi delle attività<sup>5</sup> stimate attraverso il confronto del compenso medio con la soglia inferiore di riferimento<sup>6</sup>;
- il Numero del Totale incarichi per i quali nell'anno sono stati percepiti solo acconti e/o saldi delle attività stimate attraverso il confronto del compenso medio con la soglia inferiore di riferimento<sup>6</sup>;
- le variabili contabili, le variabili territoriali e le "Ore dedicate all'attività", in funzione dell'incidenza sui compensi del Totale incarichi di tutte le altre attività non ricomprese al punto precedente.


<sup>2</sup> L'indicatore verifica la plausibilità tra la voce "altre componenti negative" ed il totale dei compensi. Nel calcolo delle altre componenti negative non si tiene conto dei canoni di locazione (finanziaria e non finanziaria) relativi a beni immobili e a beni strumentali mobili.

<sup>3</sup> Vedi "Analisi della Normalità Economica". Si fa presente che, ai soli fini indicati, per l'indicatore "Incidenza delle altre componenti negative al netto dei canoni di locazione sui compensi" si fa riferimento ai compensi dichiarati, nel denominatore della relativa formula.

<sup>4</sup> Il metodo *stepwise* unisce due tecniche statistiche per la scelta del miglior modello di stima: la regressione *forward* ("in avanti") e la regressione *backward* ("indietro"). La regressione *forward* prevede di partire da un modello senza variabili e di introdurre passo dopo passo la variabile più significativa, mentre la regressione *backward* inizia considerando nel modello tutte le variabili disponibili e rimuovendo passo per passo quelle non significative. Con il metodo *stepwise*, partendo da un modello di regressione senza variabili, si procede per passi successivi alternando due fasi: nella prima fase, si introduce la variabile maggiormente significativa fra quelle considerate; nella seconda, si riasamina l'insieme delle variabili introdotte per verificare se è possibile eliminarne qualcuna non più significativa. Il processo continua fino a quando non è più possibile apportare alcuna modifica all'insieme delle variabili, ovvero quando nessuna variabile può essere aggiunta oppure eliminata.

<sup>5</sup> Tali attività si riferiscono a quelle che in applicazione sono: "Studi di prefattibilità e/o di fattibilità tecnico-economica", "Progettazione di opere pubbliche (preliminare e/o definitiva e/o esecutiva)", "Direzione lavori, assistenza al collaudo e liquidazione finale di opere pubbliche", "Progettazione preliminare di opere private in ambito civile-ambientale e industriale (importo opere fino a euro 51.646,00)", "Progettazione preliminare di opere private in ambito civile-ambientale e industriale (importo opere oltre euro 51.646,00 e fino a euro 258.228,00)", "Progettazione preliminare di opere private in ambito civile-ambientale e industriale (importo opere oltre euro 258.228,00)", "Progettazione esecutiva di opere private in ambito civile-ambientale e industriale (importo opere fino a euro 51.646,00)", "Progettazione esecutiva di opere private in ambito civile-ambientale e industriale (importo opere oltre euro 51.646,00 e fino a euro 258.228,00)", "Progettazione esecutiva di opere private in ambito civile-ambientale e industriale (importo opere oltre euro 258.228,00)", "Progettazione di infrastrutture/sistemi informatici", "Progettazione di componenti e sistemi di telecomunicazioni", "Attività di progettazione nell'ambito dell'ingegneria dell'informazione diverse da quelle indicate ai rigli D15 e D16", "Direzione lavori, assistenza al collaudo e liquidazione finale di opere private (importo opere fino a euro 51.646,00)", "Direzione lavori, assistenza al collaudo e liquidazione finale di opere private (importo opere oltre euro 51.646,00 fino a euro 258.228,00)", "Direzione lavori, assistenza al collaudo e liquidazione finale di opere private (importo opere oltre euro 258.228,00)", "Collaudo di lavori e forniture di opere", "Misura e contabilità lavori", "Perizie di stima particolareggiate", "Altre perizie (diverse da quelle particolareggiate)", "Rilievi topografici", "Gestione della sicurezza (D.lgs. 81/2008)", "Certificazione/Qualificazione energetica degli edifici", "Certificazione acustica degli edifici", "Valutazione d'impatto ambientale (VIA) e/o valutazione ambientale strategica (VAS)", "Docenza e altre attività nell'ambito di corsi di formazione (esclusa l'attività di lavoro dipendente)", "Consulenza Tecnica d'Ufficio", "Attività di contenzioso e/o consulenza tecnica di parte e/o arbitrato e/o conciliazione", "Consulenza per la sicurezza dei sistemi informatici", "Consulenza per la gestione, pianificazione ed organizzazione dei processi produttivi e/o del personale", "Consulenza nell'ambito dei sistemi di gestione della qualità", "Attività di consulenza diverse da quelle indicate ai rigli da D31 a D35", "Partecipazione a Consigli di amministrazione, Collegi e Commissioni".

<sup>6</sup> Per maggior dettaglio si veda la Nota ai coefficienti della funzione di compenso del Sub Allegato 4.H.



Nella definizione della “funzione di compenso” si è tenuto conto delle possibili differenze di risultati economici legate al luogo di svolgimento dell’attività, in modo da individuare ulteriori differenze territoriali oltre a quelle già rilevate con la *Cluster Analysis*.

In particolare, per l’insieme delle attività di cui al primo e secondo punto, sono state considerate anche le differenze che possono emergere a livello provinciale nello svolgimento dell’attività. Di conseguenza le soglie inferiori di riferimento, utilizzate ai fini della stima dei compensi, sono state articolate, ove questo fosse risultato significativo, a livello provinciale. L’individuazione di tali valori è stata operata scegliendo quelli che possono ritenersi economicamente plausibili con riferimento alle pratiche osservabili nel settore e nel territorio specifico. Per le variabili di cui al terzo punto, invece, sono stati utilizzati i risultati dello studio della “Territorialità generale”<sup>7</sup>, che differenzia il territorio nazionale sulla base delle caratteristiche dello sviluppo socio-economico del territorio, in rapporto al grado di benessere, al livello di qualificazione professionale ed alla struttura economica, per provincia.

Le aree della territorialità generale sono state rappresentate con un insieme di variabili dummy<sup>8</sup> ed è stata analizzata la loro interazione con la variabile “Ore dedicate all’attività”.

Inoltre nella definizione della funzione di compenso si è tenuto conto anche delle differenze legate all’“Età professionale” e all’attività svolta dai professionisti che, nei primi anni di esercizio dell’attività, collaborano con uno studio già avviato. Tali differenze intervengono come correttivi da applicare al coefficiente della variabile “Ore dedicate all’attività”.

Nel Sub Allegato 4.H vengono riportate le variabili ed i rispettivi coefficienti della “funzione di compenso”.

<sup>7</sup> I criteri e le conclusioni dello studio sono riportati nell’apposito Decreto Ministeriale.

<sup>8</sup> Una variabile dummy è una variabile che può assumere valore 0 o 1. Ad esempio, la variabile dummy relativa alla prima area territoriale assume valore 1 quando il soggetto esercita la propria attività nella prima area territoriale, mentre assume valore 0 per tutte le altre aree territoriali.



---

## APPLICAZIONE DELLO STUDIO DI SETTORE

---

In fase di applicazione dello studio di settore sono previste le seguenti fasi:

- Analisi Discriminante;
- Analisi della Coerenza;
- Analisi della Normalità Economica;
- Analisi della Congruità.

---

### ANALISI DISCRIMINANTE

---

Una volta suddivisi i professionisti in gruppi omogenei è necessario determinare una regola di classificazione in grado di definire l'appartenenza di ciascun soggetto ai gruppi omogenei individuati nella fase di Cluster Analysis; la descrizione dei gruppi omogenei è riportata nel Sub Allegato 4.A.

Al riguardo, è stata utilizzata l'analisi discriminante lineare di Fisher. Si tratta di una tecnica statistica multivariata utile per identificare quelle variabili che meglio discriminano i gruppi omogenei<sup>9</sup>.

Nell'analisi discriminante lineare, per ogni gruppo omogeneo viene calcolata una funzione di classificazione come combinazione lineare delle variabili discriminanti<sup>10</sup>.

Sulla base dei punteggi discriminanti, ottenuti utilizzando tale funzione, viene determinata la probabilità di appartenenza ai gruppi omogenei<sup>11</sup>. In tal modo è possibile associare ogni singolo professionista ad uno o più gruppi omogenei definendo le relative probabilità di appartenenza.

Nel Sub Allegato 4.B vengono riportate le variabili risultate significative nell'analisi con i rispettivi pesi discriminanti individuati per ogni gruppo omogeneo.

---

### ANALISI DELLA COERENZA

---

L'analisi della coerenza permette di valutare il professionista sulla base di specifici indicatori economici, calcolati come rapporto tra determinate variabili contabili e/o strutturali contenute nel modello per la comunicazione dei dati rilevanti ai fini dell'applicazione degli studi di settore. Gli indicatori sono stati selezionati in base alla loro capacità di misurare l'efficienza e la redditività dell'attività professionale.

Con l'analisi della coerenza, per ciascun soggetto, si valuta il posizionamento del valore di ogni singolo indicatore rispetto ad un intervallo, individuato come economicamente coerente sulla base dei valori soglia ammissibili.

Gli indicatori utilizzati nell'analisi della coerenza sono i seguenti:

- **Resa oraria per addetto<sup>12</sup>,**

<sup>9</sup> Le variabili discriminanti vengono selezionate con il metodo *stepwise* partendo da quelle utilizzate nell'Analisi in Componenti Principali.

<sup>10</sup> La funzione di classificazione è definita nel seguente modo:

$$w_i = a_{i0} + a_{i1}vardis_1 + a_{i2}vardis_2 + \dots + a_{im}vardis_m$$

dove:

$w_i$  è il punteggio discriminante relativo al gruppo omogeneo  $i$ ;

$a_{i0}$  è l'intercetta;

$a_{ij}$  sono i pesi discriminanti scelti in modo da rendere massima la separazione tra i gruppi;


$vardis_j$  è la  $j$ -esima variabile discriminante.

<sup>11</sup> La probabilità di appartenenza al gruppo omogeneo  $i$  è calcolata nel seguente modo:

$$Prob_i = \frac{e^{\{w_i - \text{Max}[w_1, w_2, \dots, w_n]\}}}{\sum_{k=1}^n e^{\{w_k - \text{Max}[w_1, w_2, \dots, w_n]\}}}$$

dove  $n$  è il numero complessivo di gruppi omogenei.

<sup>12</sup> L'indicatore misura l'ammontare dei compensi percepiti dallo studio professionale per i servizi erogati da ciascun addetto nell'arco temporale di un'ora.



- **Rendimento lordo per addetto<sup>13</sup>;**
- **Margine del professionista<sup>14</sup>;**
- **Indice di copertura del costo per il godimento di beni di terzi e degli ammortamenti<sup>15</sup>;**
- **Incidenza delle spese sui compensi<sup>16</sup>.**

Le formule degli indicatori utilizzati sono riportate nel Sub Allegato 4.C.

Ai fini dell'individuazione dei valori soglia che definiscono l'intervallo di coerenza economica, per ciascuno degli indicatori utilizzati sono state esaminate preliminarmente, ad eccezione dell'indicatore "Indice di copertura del costo per il godimento di beni di terzi e degli ammortamenti", le relative distribuzioni ventiliche<sup>17</sup> differenziate per gruppo omogeneo; per gli indicatori "Rendimento lordo per addetto" e "Margine del professionista" anche sulla base dell'"Età professionale"<sup>18</sup> e della "territorialità generale"<sup>19</sup> a livello provinciale; per l'indicatore "Incidenza delle spese sui compensi" anche sulla base della presenza/assenza di forza lavoro<sup>20</sup>. I valori delle soglie dei diversi indicatori sono stati individuati, ad eccezione dell'indicatore "Indice di copertura del costo per il godimento di beni di terzi e degli ammortamenti", scegliendo quelli che possono ritenersi economicamente plausibili con riferimento alle pratiche osservabili nel settore e nel cluster specifico. Per gli indicatori "Rendimento lordo per addetto" e "Margine del professionista" si è inoltre tenuto conto del differente livello dei compensi derivante dal contesto socio-economico del territorio di riferimento e dall'esperienza maturata dal contribuente nell'esercizio della professione. Per l'indicatore "Incidenza delle spese sui compensi" si è invece tenuto conto, principalmente, del diverso ammontare delle spese sostenute dai contribuenti che si avvalgono di dipendenti e/o collaboratori rispetto a coloro che non se ne avvalgono.

Le distribuzioni ventiliche degli indicatori di coerenza economica vengono riportate nel Sub Allegato 4.D.

I valori soglia di coerenza ammissibili sono riportati nel Sub Allegato 4.E.

Il soggetto risulta coerente per gli indicatori "Resa oraria per addetto", "Rendimento lordo per addetto" e "Margine del professionista" se il valore degli indicatori si posiziona all'interno dell'intervallo individuato come economicamente coerente. Nel caso in cui il "Numero di mesi di attività nel corso del periodo d'imposta" risulti pari a zero il soggetto viene definito coerente.

Il soggetto risulta coerente per l'indicatore "Indice di copertura del costo per il godimento di beni di terzi e degli ammortamenti", se il valore dell'indicatore è maggiore o uguale a 1. Nel caso in cui l'indicatore risulti non calcolabile<sup>21</sup> con il Margine netto maggiore di zero o l'indicatore risulti indeterminato<sup>22</sup> il soggetto viene definito coerente. Nel caso in cui l'indicatore risulti non calcolabile con il Margine netto minore di zero il soggetto viene definito non coerente.

<sup>13</sup> L'indicatore misura il valore prodotto dallo studio professionale destinato a remunerare, oltre il titolare (o soci/associati) anche quei fattori (laddove presenti) che contribuiscono a generare valore, come il lavoro (sotto forma di stipendi, contributi, indennità di fine rapporto) ed i beni strumentali all'attività (sotto forma, nel caso di godimento di beni di terzi, di canoni di locazione finanziaria e non finanziaria relativi a beni immobili e/o a beni strumentali mobili e, nel caso di godimento di beni in proprietà, di ammortamenti).

<sup>14</sup> L'indicatore misura il contributo del titolare (o dei soci/associati) dello studio professionale alla creazione del "margine", ovvero rappresenta la capacità di remunerare (al lordo dei canoni di locazione finanziaria e non finanziaria relativi a beni mobili e immobili e degli ammortamenti) la propria attività professionale.

<sup>15</sup> L'indicatore misura il grado di copertura dei principali costi per l'utilizzo di beni strumentali all'attività dello studio professionale mediante il "margine" al netto della remunerazione, ritenuta economicamente plausibile, del titolare (o dei soci/associati) dello studio professionale.

<sup>16</sup> L'indicatore misura il peso del totale delle spese sostenute dallo studio professionale (al netto delle spese per canoni di locazione finanziaria e non finanziaria) sui compensi complessivamente incassati.

<sup>17</sup> Nella terminologia statistica, si definisce "distribuzione ventilica" l'insieme dei valori che suddividono le osservazioni, ordinate per valori crescenti dell'indicatore, in 20 gruppi di uguale numerosità. Il primo ventile è il valore al di sotto del quale si posiziona il primo 5% delle osservazioni; il secondo ventile è il valore al di sotto del quale si posiziona il primo 10% delle osservazioni, e così via.

<sup>18</sup> Età professionale è pari a: Valore massimo tra (Periodo di imposta - Valore massimo tra (Anno di inizio attività e Anno di iscrizione ad albi professionali) - Anni di interruzione dell'attività) e 0.

<sup>19</sup> I criteri e le conclusioni dello studio sono riportati nell'apposito Decreto Ministeriale.

<sup>20</sup> La presenza di forza lavoro è condizionata alla presenza di Spese per prestazioni di lavoro dipendente o Spese per prestazioni di collaborazione coordinata e continuativa o Compensi corrisposti a terzi per prestazioni direttamente afferenti l'attività professionale e artistica.

<sup>21</sup> Un indicatore si definisce non calcolabile quando nel rapporto (numeratore diviso denominatore) il denominatore è pari a zero e il numeratore è diverso da zero.

<sup>22</sup> Un indicatore si definisce indeterminato quando nel rapporto (numeratore diviso denominatore) il numeratore e il denominatore sono entrambi pari a zero.





Il soggetto risulta coerente per l'indicatore "Incidenza delle spese sui compensi" se l'indicatore è calcolabile e se il suo valore si posiziona all'interno dell'intervallo individuato come economicamente coerente.

In applicazione, per ogni singolo soggetto, i valori soglia di ciascun indicatore di coerenza economica sono ottenuti come media, ponderata con le relative probabilità di appartenenza, dei valori di riferimento individuati per gruppo omogeneo. Per gli indicatori "Rendimento lordo per addetto" e "Margine del professionista" tali valori soglia vengono ponderati anche sulla base della percentuale di appartenenza alle diverse aree territoriali.

---

#### ANALISI DELLA NORMALITÀ ECONOMICA

---

L'analisi della normalità economica è mirata ad individuare la correttezza dei dati dichiarati. A tal fine, per ogni singolo soggetto vengono calcolati indicatori economico-contabili da confrontare con i valori di riferimento che individuano le condizioni di normalità economica.

Gli indicatori di normalità economica sono stati, pertanto, selezionati in base alla loro capacità di individuare anomalie nella relazione tra le voci contabili esaminate.

L'indicatore di normalità economica individuato è il seguente:

• **Incidenza delle altre componenti negative al netto dei canoni di locazione sui compensi<sup>23</sup>.**

La formula dell'indicatore utilizzato è riportata nel Sub Allegato 4.C.

Ai fini dell'individuazione dei valori di riferimento per l'indicatore di normalità economica sono state esaminate preliminarmente le relative distribuzioni ventili, differenziate per gruppo omogeneo. I valori delle soglie dell'indicatore sono stati individuati scegliendo quelli che possono ritenersi economicamente plausibili con riferimento alle pratiche osservabili nel settore e nel cluster specifico.

Le distribuzioni ventili dell'indicatore di normalità economica vengono riportate nel Sub Allegato 4.F.

I valori soglia di normalità economica sono riportati nel Sub Allegato 4.G.

In applicazione, per ogni singolo soggetto, i valori soglia dell'indicatore di normalità economica sono ottenuti come media, ponderata con le relative probabilità di appartenenza, dei valori di riferimento individuati per gruppo omogeneo.

L'indicatore può determinare maggiori compensi che si sommano al compenso puntuale e al compenso minimo stimati con l'analisi della congruità successivamente descritta.

#### INCIDENZA DELLE ALTRE COMPONENTI NEGATIVE AL NETTO DEI CANONI DI LOCAZIONE SUI COMPENSI

Per ogni contribuente, si determina il valore massimo ammissibile per la variabile "Altre componenti negative nette" moltiplicando la soglia massima di normalità economica dell'indicatore, divisa 100, per i "Compensi da congruità"<sup>24</sup>.

Nel caso in cui il valore dichiarato delle "Altre componenti negative nette" si posizioni al di sopra di detto valore massimo ammissibile, la parte di spese eccedente tale valore, ponderata con la percentuale sui compensi del Totale incarichi derivanti da: "Stabili collaborazioni con studi e/o strutture di terzi" e "Altre attività", costituisce parametro di riferimento per la determinazione dei maggiori compensi da normalità economica, calcolati moltiplicando tale parte eccedente per il relativo coefficiente.

Tale coefficiente è stato individuato, distintamente per gruppo omogeneo (*cluster*), come rapporto tra la somma dei compensi puntuali, calcolati applicando a tutti i soggetti del cluster la specifica funzione di compenso con l'utilizzo delle sole variabili contabili di spesa, e la somma delle stesse variabili contabili di spesa<sup>25</sup> (vedi tabella 1).

<sup>23</sup> L'indicatore verifica la plausibilità tra la voce "altre componenti negative" ed il totale dei compensi. Nel calcolo delle altre componenti negative non si tiene conto dei canoni di locazione (finanziaria e non finanziaria) relativi a beni immobili e a beni strumentali mobili.

<sup>24</sup> Compensi da congruità = Compenso puntuale da analisi della congruità.

<sup>25</sup> Le variabili contabili di spesa sono ponderate secondo quanto dettagliato nel Sub Allegato 4.H.



**Tabella 1 - Coefficienti di determinazione dei maggiori compensi da applicarsi alle altre componenti negative nette**

Cluster	Coefficiente
1	1,5409
2	1,4893
3	2,0429
4	1,4877
5	2,0836
6	1,5597
7	2,0053
8	1,6784
9	1,3597

In applicazione, per ogni contribuente il coefficiente di determinazione dei maggiori compensi è ottenuto come media, ponderata con le relative probabilità di appartenenza, dei coefficienti individuati per ogni gruppo omogeneo.

#### ANALISI DELLA CONGRUITÀ

Per ciascun contribuente viene calcolato il “compenso puntuale” come somma dei prodotti fra le variabili individuate ai fini della definizione della funzione di compenso ed i relativi coefficienti, considerando anche le probabilità di appartenenza ai gruppi omogenei.

Per tener conto della variabilità legata alla stima del compenso puntuale del singolo contribuente viene calcolato l'intervallo di confidenza al livello del 99,99%<sup>26</sup>. Il limite inferiore di tale intervallo di confidenza costituisce il “compenso minimo”<sup>27</sup>.

Al compenso puntuale e al compenso minimo stimati con l'analisi della congruità vengono aggiunti gli eventuali maggiori compensi derivanti dall'applicazione dell'analisi della normalità economica.

Nel Sub Allegato 4.H vengono riportate le variabili ed i rispettivi coefficienti della “funzione di compenso”.

<sup>26</sup> Nella terminologia statistica, per “intervallo di confidenza” si intende un intervallo, centrato sul compenso puntuale  $\hat{y}$  e delimitato da due estremi (uno inferiore e l'altro superiore), che include con un livello di probabilità prefissato il valore dell'effettivo compenso del contribuente.

Il livello di probabilità prefissato (o livello di fiducia) viene generalmente indicato con la notazione “(1 -  $\alpha$ )%”, dove  $\alpha$  rappresenta la probabilità che l'intervallo di confidenza non contenga l'effettivo compenso del contribuente. Per un livello di fiducia pari al 99,99% il valore corrispondente di  $\alpha$  è pari a 0,01%.


<sup>27</sup> Indicando con  $\hat{y}$  il “compenso puntuale” del generico contribuente, il corrispondente “compenso minimo” è ottenuto attraverso la seguente formula:

$$\hat{y} - 3,92 * s \sqrt{x' C x}$$

dove:

- $C$  è la matrice inversa della matrice data dalle somme dei quadrati e dei prodotti incrociati delle variabili indipendenti, opportunamente pesate per controllare l'eventuale presenza di eteroschedasticità;
- $s$  è la radice quadrata del *Mean Square Error* (RMSE);
- $x$  è il vettore delle variabili indipendenti osservate per il generico contribuente, considerando anche le probabilità di appartenenza ai gruppi omogenei;
- 3,92 è il valore di riferimento, al livello di probabilità prescelto, della distribuzione *t* di *Student* che asintoticamente approssima una distribuzione normale standardizzata.

I valori relativi alla matrice “ $C$ ” e al valore del “RMSE” vengono riportati nell'Allegato 8.



---

**SUB ALLEGATI**

---

---

**SUB ALLEGATO 4.A – DESCRIZIONE DEI GRUPPI OMOGENEI**

---

I gruppi omogenei sono stati individuati sulla base dei seguenti fattori:

- modalità organizzativa;
- rilevanza del committente principale;
- presenza di dipendenti/collaboratori coordinati e continuativi che prestano attività prevalentemente nello studio;
- rilevanza dei compensi corrisposti a terzi per prestazioni direttamente afferenti l'attività professionale in relazione al totale delle spese sostenute per l'esercizio della professione;
- settore specialistico.

La **modalità organizzativa** ha consentito di differenziare i soggetti che esercitano l'attività in forma collettiva (cluster 4) da coloro che svolgono la professione a titolo individuale.

La **rilevanza del committente principale** ha consentito di differenziare i soggetti che operano prevalentemente per il committente principale (cluster 3, 5 e 7) da quelli che originano compensi da un ventaglio più ampio di clienti.

La **presenza di dipendenti/collaboratori coordinati e continuativi che prestano attività prevalentemente nello studio** ha consentito di differenziare gli studi di ingegneria del cluster 9 da quelli in cui solitamente si riscontra la presenza del solo titolare (o dei soli soci o associati in caso di esercizio collettivo della professione).

La **rilevanza dei compensi corrisposti a terzi per prestazioni direttamente afferenti l'attività professionale rispetto al totale delle spese sostenute per l'esercizio della professione** ha permesso di individuare i soggetti raggruppati nel cluster 2, contraddistinti da un'incidenza superiore di tali compensi rispetto alla media dei contribuenti dello studio di settore.

Il **settore specialistico** ha contribuito ad individuare i soggetti che operano prevalentemente in ambito: civile e ambientale (cluster 3 e 6), industriale (cluster 5 e 8), ingegneria dell'informazione (cluster 1 e 7).

Si precisa che nella successiva descrizione economica dei cluster con il termine "collaboratori coordinati e continuativi" s'intendono esclusivamente i collaboratori che prestano attività prevalentemente nello studio (compresi i lavoratori a progetto), e con il termine "totale delle spese" s'intende l'ammontare delle spese relative a prestazioni di lavoro dipendente e/o di collaborazione coordinata e continuativa, dei compensi corrisposti a terzi per prestazioni direttamente afferenti l'attività professionale nonché l'ammontare dei consumi e delle "altre spese".

Nelle successive descrizioni dei cluster emersi dall'analisi, salvo segnalazione contraria, l'indicazione di valori numerici riguarda valori medi.

**CLUSTER 1 – STUDI SPECIALIZZATI NEL SETTORE DELL'INGEGNERIA DELL'INFORMAZIONE****NUMEROSITÀ: 890**

Il cluster si compone di contribuenti che operano nell'ambito dell'ingegneria dell'informazione (93% dei compensi); in particolare l'informatica rappresenta l'area specialistica di riferimento per oltre la metà dei componenti il cluster.

Le attività espletate risultano piuttosto diversificate; da evidenziare tuttavia che, in linea con il settore di competenza, taluni soggetti del cluster derivano una quota significativa di compensi occupandosi di: progettazione di infrastrutture e/o sistemi informatici (76% dei compensi per il 9% dei soggetti); consulenza per la gestione, pianificazione ed organizzazione dei processi produttivi e/o del personale (64% per il 9%); "altre attività di progettazione nell'ambito dell'ingegneria dell'informazione" (69% per il 7%); consulenza per la sicurezza dei sistemi informatici (56% per il 7%); progettazione di componenti e sistemi di telecomunicazioni (52% per il 3%). Da segnalare infine che il 17% dei componenti il cluster effettua "altre consulenze" (67% dei



compensi) e che l'11% si dedica alla consulenza svolta nell'ambito dei sistemi di gestione della qualità ottenendone il 67% dei compensi.

L'offerta di servizi professionali si rivolge principalmente a più committenti costituiti soprattutto da "altre società di capitali e altri enti privati, commerciali e non".

Si tratta di soggetti, con un'anzianità professionale di circa 10 anni, che esercitano quasi esclusivamente a titolo individuale e che si avvalgono di dipendenti/collaboratori coordinati e continuativi nel 3% dei casi. Da rilevare che il 46% degli appartenenti al cluster corrisponde somme a terzi per prestazioni direttamente afferenti l'attività professionale; tali somme rappresentano il 46% del totale delle spese sostenute per lo svolgimento dell'attività professionale.

In prevalenza si riscontra la disponibilità di uno studio proprio (inclusendo in tale accezione l'uso promiscuo dell'abitazione).

**CLUSTER 2 - STUDI DI INGEGNERIA CHE PRESENTANO UNA SIGNIFICATIVA INCIDENZA DEI COMPENSI CORRISPOSTI A TERZI PER PRESTAZIONI DIRETTAMENTE AFFERENTI L'ATTIVITÀ PROFESSIONALE SUL TOTALE DELLE SPESE SOSTENUTE PER L'ESERCIZIO DELLA PROFESSIONE**

**NUMEROSITÀ: 5.879**

L'elemento di maggiore caratterizzazione degli appartenenti al cluster è la significativa incidenza (63%) dei compensi corrisposti a terzi per prestazioni direttamente afferenti l'attività professionale sul totale delle spese.

Gli studi del cluster operano soprattutto nel settore dell'ingegneria civile e ambientale (88% dei compensi) e, coerentemente con tale ambito d'intervento, le attività vertono principalmente su: progettazione preliminare, definitiva e/o esecutiva di opere private e/o pubbliche; direzione lavori, assistenza al collaudo e liquidazione finale di opere private e/o pubbliche; collaudo di lavori e forniture di opere; gestione della sicurezza (D.lgs. 81/2008).

L'offerta degli studi del cluster si rivolge principalmente ad una pluralità di committenti di natura diversificata.

Il cluster concentra contribuenti, con un'anzianità professionale di circa 18 anni, che esercitano quasi esclusivamente a titolo individuale e che si avvalgono di dipendenti/collaboratori coordinati e continuativi nel 3% dei casi.

In prevalenza si riscontra la disponibilità di uno studio proprio (inclusendo in tale accezione l'uso promiscuo dell'abitazione).

**CLUSTER 3 - CONTRIBUENTI SPECIALIZZATI NEL SETTORE DELL'INGEGNERIA CIVILE E AMBIENTALE CHE OPERANO PREVALENTEMENTE PER IL COMMITTENTE PRINCIPALE**

**NUMEROSITÀ: 9.102**

Il cluster raggruppa i contribuenti che rivolgono l'offerta di servizi di ingegneria prevalentemente al committente principale, fonte dell'86% dei compensi. L'ambito operativo di riferimento è il settore civile e ambientale (85% dei compensi) ed in particolare l'area "edile" (da cui deriva il 61% dei compensi).

Le attività espletate risultano piuttosto diversificate; da evidenziare tuttavia la significativa concentrazione di compensi originati da incarichi di: progettazione preliminare, definitiva e/o esecutiva di opere pubbliche (53% dei compensi per il 14% dei soggetti); direzione lavori, assistenza al collaudo e liquidazione finale di opere pubbliche (52% per l'11%); "altre consulenze" (52% per il 10%). Si rileva inoltre che il 12% dei contribuenti del cluster collabora stabilmente con studi e/o strutture di terzi ottenendone l'82% dei compensi.

La committenza di riferimento è rappresentata nel 41% dei casi da "altre società di capitali e altri enti privati, commerciali e non"; seguono gli studi tecnici di ingegneri, architetti, etc. (25%) e le società di ingegneria (20%).

Si tratta di soggetti, con un'anzianità professionale di circa 13 anni, che esercitano quasi esclusivamente a titolo individuale e che si avvalgono di dipendenti/collaboratori coordinati e continuativi nell'1% dei casi. Da rilevare che l'11% degli appartenenti al cluster corrisponde somme a terzi per prestazioni direttamente afferenti l'attività professionale; tali somme rappresentano il 15% del totale delle spese sostenute per lo svolgimento dell'attività professionale.

In prevalenza si riscontra la disponibilità di uno studio proprio (inclusendo in tale accezione l'uso promiscuo dell'abitazione). Si segnala tuttavia che il 29% dei soggetti del cluster dichiara di svolgere l'attività presso studi e/o strutture di terzi.



**CLUSTER 4 - CONTRIBUENTI CHE ESERCITANO LA PROFESSIONE IN FORMA COLLETTIVA****NUMEROSITÀ: 1.661**

Il cluster comprende i contribuenti che esercitano la professione in forma collettiva. Le associazioni professionali (incluse quelle interdisciplinari) e le società di professionisti sono costituite da 2 o 3 associati o soci con un'anzianità professionale di circa 11 anni.

Gli studi del cluster operano soprattutto nel settore dell'ingegneria civile e ambientale (82% dei compensi) e, coerentemente con tale ambito d'intervento, le attività vertono principalmente su: progettazione preliminare, definitiva e/o esecutiva di opere private e/o pubbliche; direzione lavori, assistenza al collaudo e liquidazione finale di opere private e/o pubbliche; collaudo di lavori e forniture di opere; gestione della sicurezza (D.lgs. 81/2008).

L'offerta degli studi del cluster si rivolge principalmente ad una pluralità di committenti di natura diversificata.

Si tratta di associazioni/società che nel 29% dei casi si avvalgono di dipendenti/collaboratori coordinati e continuativi. Da rilevare inoltre che il 75% degli appartenenti al cluster corrisponde somme a terzi per prestazioni direttamente afferenti l'attività professionale; tali somme rappresentano il 41% del totale delle spese sostenute per lo svolgimento dell'attività professionale.

**CLUSTER 5 - CONTRIBUENTI SPECIALIZZATI NEL SETTORE DELL'INGEGNERIA INDUSTRIALE CHE OPERANO PREVALENTEMENTE PER IL COMMITTENTE PRINCIPALE****NUMEROSITÀ: 2.752**

Il cluster raggruppa i contribuenti specializzati nel settore dell'ingegneria industriale (93% dei compensi) che operano prevalentemente per il committente principale, fonte dell'87% dei compensi.

Le attività espletate risultano piuttosto diversificate; da evidenziare tuttavia la significativa concentrazione di compensi originati da "altre consulenze" (63% dei compensi per il 17% dei soggetti) e gestione della sicurezza ai sensi del D.lgs. 81/2008 (63% per il 12%). Si rileva infine che il 7% dei contribuenti del cluster collabora stabilmente con studi e/o strutture di terzi ottenendone l'87% dei compensi.

La committenza di riferimento è rappresentata soprattutto da "altre società di capitali e altri enti privati, commerciali e non".

Si tratta di soggetti, con un'anzianità professionale di circa 10 anni, che esercitano quasi esclusivamente a titolo individuale e che si avvalgono di dipendenti/collaboratori coordinati e continuativi nell'1% dei casi. Da rilevare che il 10% degli appartenenti al cluster corrisponde somme a terzi per prestazioni direttamente afferenti l'attività professionale; tali somme rappresentano il 13% del totale delle spese sostenute per lo svolgimento dell'attività professionale.

In prevalenza si riscontra la disponibilità di uno studio proprio (incluso in tale accezione l'uso promiscuo dell'abitazione). Si segnala tuttavia che il 29% dei soggetti del cluster dichiara di svolgere l'attività presso studi e/o strutture di terzi.

**CLUSTER 6 - CONTRIBUENTI SPECIALIZZATI NEL SETTORE DELL'INGEGNERIA CIVILE E AMBIENTALE****NUMEROSITÀ: 11.372**

Il cluster raggruppa i contribuenti specializzati nel settore dell'ingegneria civile e ambientale (86% dei compensi); in particolare, l'ambito prevalente di attività risulta essere il comparto "edile" (fonte del 68% dei compensi).

In linea con il settore di maggiore operatività, gli studi del cluster si occupano soprattutto di: progettazione preliminare, definitiva e/o esecutiva di opere private e/o pubbliche; direzione lavori, assistenza al collaudo e liquidazione finale di opere private e/o pubbliche; collaudo di lavori e forniture di opere; gestione della sicurezza (D.lgs. 81/2008). Da segnalare che nell'ambito delle attività di progettazione e direzione lavori di opere private, gli incarichi afferiscono principalmente ad opere di valore non superiore a 51.646 euro.

L'offerta degli studi del cluster si rivolge principalmente ad una pluralità di committenti di natura diversificata.

Si tratta di soggetti, con un'anzianità professionale di circa 16 anni, che esercitano quasi esclusivamente a titolo individuale e che si avvalgono di dipendenti/collaboratori coordinati e continuativi nel 5% dei casi. Da rilevare che il 36% degli appartenenti al cluster corrisponde somme a terzi per prestazioni direttamente afferenti l'attività professionale; tali somme rappresentano il 22% del totale delle spese sostenute per lo svolgimento dell'attività professionale.



In prevalenza si riscontra la disponibilità di uno studio proprio (includendo in tale accezione l'uso promiscuo dell'abitazione).

**CLUSTER 7 - CONTRIBUENTI SPECIALIZZATI NEL SETTORE DELL'INGEGNERIA DELL'INFORMAZIONE CHE OPERANO PREVALENTEMENTE PER IL COMMITTENTE PRINCIPALE**

**NUMEROSITÀ: 1.757**

Il cluster raggruppa i contribuenti specializzati nel settore dell'ingegneria dell'informazione (97% dei compensi) che operano prevalentemente per il committente principale, fonte dell'88% dei compensi. In merito all'ambito d'intervento specialistico da segnalare che il 66% dei componenti il cluster origina la quota principale di compensi (92%) dall'area "informatica".

Le attività espletate risultano piuttosto diversificate; da evidenziare tuttavia che, coerentemente con il settore di competenza, alcuni soggetti del cluster derivano una quota significativa di compensi occupandosi di: progettazione di infrastrutture e/o sistemi informatici (84% dei compensi per il 14% dei soggetti); "altre attività di progettazione nell'ambito dell'ingegneria dell'informazione" (77% per il 9%); consulenza per la gestione, pianificazione ed organizzazione dei processi produttivi e/o del personale (69% per il 7%); consulenza per la sicurezza dei sistemi informatici (71% per il 6%); consulenza nell'ambito dei sistemi di gestione della qualità (70% per il 5%); progettazione di componenti e sistemi di telecomunicazioni (66% per il 3%). Da segnalare inoltre che il 17% dei componenti il cluster si dedica ad "altre consulenze" (fonte dell'80% dei compensi) e che il 6% collabora stabilmente con studi e/o strutture di terzi ottenendone il 91% dei compensi.

La committenza di riferimento è costituita soprattutto da "altre società di capitali e altri enti privati, commerciali e non".

Si tratta di soggetti, con un'anzianità professionale di circa 10 anni, che esercitano quasi esclusivamente a titolo individuale e che si avvalgono di dipendenti/collaboratori coordinati e continuativi nell'1% dei casi. Da rilevare che il 9% degli appartenenti al cluster corrisponde somme a terzi per prestazioni direttamente afferenti l'attività professionale; tali somme rappresentano il 14% del totale delle spese sostenute per lo svolgimento dell'attività professionale.

In prevalenza si riscontra la disponibilità di uno studio proprio (includendo in tale accezione l'uso promiscuo dell'abitazione). Si segnala tuttavia che il 31% dei soggetti del cluster dichiara di svolgere l'attività presso studi e/o strutture di terzi.

**CLUSTER 8 - CONTRIBUENTI SPECIALIZZATI NEL SETTORE DELL'INGEGNERIA INDUSTRIALE**

**NUMEROSITÀ: 3.096**

Il cluster raggruppa i contribuenti specializzati nel settore dell'ingegneria industriale (88% dei compensi).

Gli studi del cluster si occupano principalmente di: gestione della sicurezza ai sensi del D.lgs. 81/2008 (46% dei compensi per il 25% dei soggetti); Consulenza Tecnica d'Ufficio (27% per il 16%); progettazione preliminare, definitiva e/o esecutiva di opere pubbliche (26% per il 15%); collaudo di lavori e forniture di opere (15% per il 11%); direzione lavori, assistenza al collaudo e liquidazione finale di opere pubbliche (22% per il 9%). Per quanto riguarda le attività di progettazione e di direzione lavori, assistenza al collaudo e liquidazione finale di opere private si rileva che:

- nell'ambito della progettazione preliminare:
  - il 14% dei soggetti ottiene il 36% dei compensi da incarichi di valore inferiore a 51.646 euro;
  - il 5% dei soggetti ottiene un quarto circa dei compensi da incarichi di valore compreso tra 51.646 e 258.228 euro;
  - il 3% dei soggetti ottiene il 29% dei compensi da incarichi di valore superiore a 258.228 euro;
- nell'ambito della progettazione esecutiva:
  - il 20% dei soggetti ottiene un terzo dei compensi da incarichi di valore inferiore a 51.646 euro;
  - l'11% dei soggetti ottiene un quarto dei compensi da incarichi di valore compreso tra 51.646 e 258.228 euro;
  - il 7% dei soggetti ottiene il 30% dei compensi da incarichi di valore superiore a 258.228 euro;



- nell'ambito della direzione lavori, assistenza al collaudo e liquidazione finale:
  - il 10% dei soggetti ottiene il 14% dei compensi da incarichi di valore inferiore a 51.646 euro;
  - il 5% dei soggetti ottiene il 13% dei compensi da incarichi di valore compreso tra 51.646 e 258.228 euro;
  - il 4% dei soggetti ottiene il 21% dei compensi da incarichi di valore superiore a 258.228 euro.

L'offerta degli studi di ingegneria si rivolge principalmente a più committenti rappresentati soprattutto da "altre società di capitali e altri enti privati, commerciali e non".

Si tratta di soggetti, con un'anzianità professionale di circa 13 anni, che esercitano quasi esclusivamente a titolo individuale e che si avvalgono di dipendenti/collaboratori coordinati e continuativi nel 7% dei casi. Da rilevare che il 53% degli appartenenti al cluster corrisponde somme a terzi per prestazioni direttamente afferenti l'attività professionale; tali somme rappresentano il 42% del totale delle spese sostenute per lo svolgimento dell'attività professionale.

In prevalenza si riscontra la disponibilità di uno studio proprio (includendo in tale accezione l'uso promiscuo dell'abitazione).

#### **CLUSTER 9 - STUDI DI INGEGNERIA CHE SI AVVALGONO DI DIPENDENTI/COLLABORATORI COORDINATI E CONTINUATIVI**

**NUMEROSITÀ: 962**

Il cluster comprende gli studi di ingegneria che per lo svolgimento dell'attività professionale si avvalgono di dipendenti/collaboratori coordinati e continuativi.

In particolare, la maggior parte dei contribuenti impiega un numero di dipendenti/collaboratori coordinati e continuativi non superiore a 3. Si rileva tuttavia che la percentuale dei soggetti che si avvale di un numero di dipendenti/collaboratori coordinati e continuativi superiore a 3 è pari al 47% nel caso di esercizio collettivo della professione e all'8% nel caso di attività svolta a titolo individuale.

In prevalenza gli studi del cluster operano nell'ambito dell'ingegneria civile e ambientale (85% dei compensi) e, coerentemente con tale ambito d'intervento, le attività vertono principalmente su: progettazione preliminare, definitiva e/o esecutiva di opere private e/o pubbliche; direzione lavori, assistenza al collaudo e liquidazione finale di opere private e/o pubbliche; collaudo di lavori e forniture di opere; gestione della sicurezza (D.lgs. 81/2008).

Si tratta principalmente di contribuenti, con un'anzianità professionale di circa 24 anni, che esercitano prevalentemente a titolo individuale in studi propri (includendo in tale accezione l'uso promiscuo dell'abitazione) e che rivolgono l'offerta di servizi d'ingegneria prevalentemente ad una pluralità di committenti di natura diversificata.

Da rilevare infine che l'83% degli appartenenti al cluster corrisponde somme a terzi per prestazioni direttamente afferenti l'attività professionale; tali somme rappresentano il 23% del totale delle spese sostenute per lo svolgimento dell'attività professionale.



## SUB ALLEGATO 4.B - PESI DELLE FUNZIONI DISCRIMINANTI

VARIABILE	CLUSTER 1	CLUSTER 2	CLUSTER 3	CLUSTER 4	CLUSTER 5
Intersecta	-154,31996299	-13,70761830	-14,05605166	-143,79294303	-49,62156920
Macroaree specialistiche: Informazione	3,29131871	0,15026950	0,10200910	0,11904949	0,37848927
Associazione tra professionisti e Società di professionisti	-3,99811497	-1,08745845	2,57755341	245,14815734	1,95034226
Macroaree specialistiche: Industriale	0,34338972	0,12595164	0,11170041	0,18207743	0,87165612
Numero di committenti: Percentuale dei compensi provenienti dal committente principale (indicare solo se superiore a 50%)	-0,00117624	-0,03673905	0,19769303	0,05540491	0,19464152
Rilevanza dei Compensi a terzi	0,11210800	0,26684538	-0,11453147	0,04638814	-0,11276258
Numero di dipendenti e collaboratori	0,26182895	-0,32005197	-0,16212881	-8,54175512	-2,08517812
Numero di soci normalizzati	-1,63419479	-1,89044354	2,08692851	42,70616551	2,29522928
Macroaree specialistiche: Civile-ambientale	0,11149462	0,12005381	0,13195262	0,13159126	0,12516140

VARIABILE	CLUSTER 6	CLUSTER 7	CLUSTER 8	CLUSTER 9
Intersecta	-5,61744016	-173,17875226	-37,84189227	-32,46094688
Macroaree specialistiche: Informazione	0,11816051	3,40918595	0,36792313	0,15971733
Associazione tra professionisti e Società di professionisti	-0,00051629	-1,84125206	-2,13243605	-7,05329980
Macroaree specialistiche: Industriale	0,11506837	0,34842641	0,82213048	0,14328523
Numero di committenti: Percentuale dei compensi provenienti dal committente principale (indicare solo se superiore a 50%)	0,01460810	0,18189520	-0,00298527	-0,00668163
Rilevanza dei Compensi a terzi	0,01339864	-0,06743816	0,08116197	0,05494529
Numero di dipendenti e collaboratori	0,25450277	0,05535649	-1,02888396	28,47028387
Numero di soci normalizzati	-0,17191227	0,82125367	-0,64012107	-5,87212622
Macroaree specialistiche: Civile-ambientale	0,12504414	0,12315230	0,11140352	0,12876764



Dove:

**Associazione tra professionisti e Società di professionisti** = 1 nel caso di esercizio collettivo dell'attività professionale e di compilazione della variabile Associazione tra professionisti (1 = monodisciplinare; 2 = interdisciplinare) o della variabile Società di professionisti, altrimenti la variabile assume valore pari a zero;

**Rilevanza dei Compensi a terzi** =  $100 * \text{Compensi corrisposti a terzi per prestazioni direttamente afferenti l'attività professionale e artistica} / (\text{Spese per prestazioni di lavoro dipendente} + \text{Spese per prestazioni di collaborazione coordinata e continuativa} + \text{Compensi corrisposti a terzi per prestazioni direttamente afferenti l'attività professionale e artistica} + \text{Consumi} + \text{Altre spese})$  se (Spese per prestazioni di lavoro dipendente + Spese per prestazioni di collaborazione coordinata e continuativa + Compensi corrisposti a terzi per prestazioni direttamente afferenti l'attività professionale e artistica + Consumi + Altre spese) è maggiore di zero, altrimenti la variabile assume valore pari a zero;

**Numero di dipendenti e collaboratori** = Numero dipendenti + Numero collaboratori coordinati e continuativi che prestano attività prevalentemente nello studio. Il Numero dipendenti è pari al numero delle giornate retribuite diviso 312. Il Numero collaboratori coordinati e continuativi che prestano attività prevalentemente nello studio è rideterminato in base alla durata dell'attività pari al numero di mesi di attività nel corso del periodo d'imposta diviso 12;

**Numero di soci normalizzato** = Numero di Soci o associati che prestano attività nella società o associazione \* "Fattore correttivo associazioni". Per il calcolo del "Fattore correttivo associazioni" vedi la "Nota alla variabile di regressione Ore dedicate all'attività". La variabile assume valore pari a zero nel caso di professionista che opera in forma individuale.



---

**SUB ALLEGATO 4.C – FORMULE DEGLI INDICATORI**


---

Di seguito sono riportate le formule degli indicatori economico-contabili utilizzati in costruzione e/o applicazione dello studio di settore:

- **Incidenza delle altre componenti negative al netto dei canoni di locazione sui compensi** = (Altre componenti negative nette \* 100)/(Compensi dichiarati<sup>28</sup>);
- **Incidenza delle spese sui compensi** = ((Spese per prestazioni di lavoro dipendente + Spese per prestazioni di collaborazione coordinata e continuativa + Compensi corrisposti a terzi per prestazioni direttamente afferenti l'attività professionale e artistica + Consumi + Altre spese + Altre componenti negative nette)\*100)/(Compensi dichiarati<sup>29</sup>);
- **Indice di copertura del costo per il godimento di beni di terzi e degli ammortamenti** = (Margine netto)/(Canoni di locazione finanziaria e non finanziaria relativi a beni immobili + Canoni di locazione finanziaria e non finanziaria relativi a beni strumentali mobili + Ammortamenti);
- **Margine del professionista** = (Margine/1.000)/(Professionisti titolari dello studio<sup>30</sup>);
- **Rendimento lordo per addetto** = (Valore creato dallo studio professionale/1.000)/(Addetti<sup>31</sup>);

---

<sup>28</sup> Nella fase di costruzione i Compensi dichiarati includono l'Adeguamento da studi di settore. In fase di applicazione dell'indicatore di normalità economica vengono utilizzati i: Compensi da congruità = Compenso puntuale da analisi della congruità.

<sup>29</sup> Nella fase di costruzione i Compensi dichiarati includono l'Adeguamento da studi di settore.

<sup>30</sup> Di seguito viene riportato il calcolo dei professionisti titolari dello studio:

Professionisti titolari dello studio = Titolare  
(professionista che opera in forma  
individuale)

Professionisti titolari dello studio = Numero soci o associati che prestano attività nella società o associazione  
(esercizio collettivo dell'attività  
professionale)

Il titolare è pari a 1.

Il numero soci o associati che prestano attività nella società o associazione è pari alla relativa percentuale di lavoro prestato diviso 100.

Il titolare è rideterminato in base alla durata dell'attività pari al numero di mesi di attività nel corso del periodo d'imposta diviso 12.

Se i professionisti titolari dello studio sono inferiori a ("Numero di mesi di attività nel corso del periodo d'imposta" diviso 12) allora i professionisti titolari dello studio sono pari al valore massimo tra (professionisti titolari dello studio) e (titolare - numero dipendenti).

Il numero dipendenti è pari al numero delle giornate retribuite diviso 312.

<sup>31</sup> Di seguito viene riportato il calcolo degli addetti:

Addetti = (professionista che opera in Titolare + Numero dipendenti  
forma individuale)


Addetti = (esercizio collettivo dell'attività Numero soci o associati che prestano attività nella società o associazione + Numero  
professionale) dipendenti

Il titolare è pari a 1. Il numero dipendenti è pari al numero delle giornate retribuite diviso 312.

Il numero soci o associati che prestano attività nella società o associazione è pari alla relativa percentuale di lavoro prestato diviso 100.

Il titolare è rideterminato in base alla durata dell'attività pari al numero di mesi di attività nel corso del periodo d'imposta diviso 12.

Gli Addetti non possono essere inferiori a ("Numero di mesi di attività nel corso del periodo d'imposta" diviso 12).



- **Resa oraria per addetto** = (Compensi dichiarati<sup>32</sup> – Spese per prestazioni di collaborazione coordinata e continuativa – Compensi corrisposti a terzi per prestazioni direttamente afferenti l'attività professionale e artistica)/(Numero addetti<sup>33</sup> \* 50 \* 48).

Dove:

- **Altre componenti negative nette** = Altre componenti negative – Canoni di locazione finanziaria e non finanziaria relativi a beni immobili – Canoni di locazione finanziaria e non finanziaria relativi a beni strumentali mobili;
- **Margine** = Valore creato dallo studio professionale – Spese per prestazioni di lavoro dipendente;
- **Margine netto** = Margine – [(Soglia minima di coerenza dell'indicatore "Margine del professionista") \* 1.000 \* (Professionisti titolari dello studio)];
- **Valore creato dallo studio professionale** = Compensi dichiarati<sup>32</sup> – Spese per prestazioni di collaborazione coordinata e continuativa – Compensi corrisposti a terzi per prestazioni direttamente afferenti l'attività professionale e artistica – Consumi – Altre spese – Altre componenti negative nette.

<sup>32</sup> Nella fase di costruzione i Compensi dichiarati includono l'Adeguamento da studi di settore.

<sup>33</sup> Di seguito viene riportato il calcolo del numero di addetti:

Numero addetti = "Fattore correttivo individuale" + Numero dipendenti

(professionista che opera in forma individuale)

- dove:
- "Fattore correttivo individuale" = "Peso ore settimanali dedicate all'attività" \* "Peso settimane di lavoro nell'anno"
  - "Peso ore settimanali dedicate all'attività" è pari a: (minor valore tra 50 e Numero ore settimanali dedicate all'attività)/50
  - "Peso settimane di lavoro nell'anno" è pari a: (minor valore tra "Valore massimo delle settimane di lavoro nell'anno" e Numero di settimane di lavoro nell'anno)/48;

Numero addetti = Numero soci o associati che prestano attività nella società o associazione \* "Fattore correttivo associazioni" + Numero dipendenti

(esercizio collettivo dell'attività professionale)

- dove:
- "Fattore correttivo associazioni" = "Peso ore settimanali dedicate all'attività" \* "Peso settimane di lavoro nell'anno"
  - "Peso ore settimanali dedicate all'attività" è pari a: (minor valore tra 50 e (Numero ore settimanali dedicate all'attività/Numero soci o associati che prestano attività nella società o associazione))/50
  - "Peso settimane di lavoro nell'anno" è pari a: (minor valore tra "Valore massimo delle settimane di lavoro nell'anno" e (Numero di settimane di lavoro nell'anno/Numero soci o associati che prestano attività nella società o associazione))/48.

Il "Valore massimo delle settimane di lavoro nell'anno", ovvero 48 settimane, è rideterminato in base alla durata dell'attività pari al numero di mesi di attività nel corso del periodo d'imposta diviso 12. Il numero dipendenti è pari al numero delle giornate retribuite diviso 312.



## SUB ALLEGATO 4.D - DISTRIBUZIONI VENTILICHE INDICATORI DI COERENZA

## Cluster 1 - Studi specializzati nel settore dell'ingegneria dell'informazione

Indicatore	Modalità di distribuzione																		
	1	2	3	4	5	6	7	8	9	10	11	12	13	14	15	16	17	18	19
Resa oraria per addetto	Tutti i soggetti																		
	11,91	18,55	22,33	23,66	25,94	27,54	29,23	31,3	33,42	35,29	37,56	39,96	42,52	45,54	50,01	55,08	62,12	74,1	91,67
Indicatore	Modalità di distribuzione																		
Rendimento lordo per addetto (in migliaia di euro)	Professionisti con anzianità professionale fino a 3 anni - Gruppo territoriale 2 e 5																		
	-0,15	0,89	2,63	4,51	5,88	6,15	6,82	9,11	13,60	15,74	16,82	18,59	21,90	25,12	28,04	31,43	33,40	34,18	36,65
	Professionisti con anzianità professionale oltre 3 anni e fino a 8 anni - Gruppo territoriale 2 e 5																		
	0,39	1,90	3,57	5,53	6,96	8,45	10,24	13,15	17,05	18,22	20,58	22,77	26,32	30,39	31,61	35,83	40,25	48,89	68,38
	Professionisti con anzianità professionale oltre 8 anni - Gruppo territoriale 2 e 5																		
	0,80	5,43	9,63	13,33	14,89	17,16	20,19	23,40	26,17	32,40	34,62	40,07	43,07	46,69	50,29	55,38	70,96	88,47	123,63
	Professionisti con anzianità professionale fino a 3 anni - Gruppo territoriale 1 e 3																		
	3,20	6,19	8,29	11,39	17,84	20,58	23,90	26,54	29,18	35,73	38,58	42,05	45,47	51,16	53,46	59,84	62,96	76,09	92,03
	Professionisti con anzianità professionale oltre 3 anni e fino a 8 anni - Gruppo territoriale 1 e 3																		
	3,21	8,21	14,62	18,25	22,03	25,66	28,90	31,29	34,10	36,79	39,10	43,05	48,37	54,65	61,05	66,95	73,99	82,72	102,49
Professionisti con anzianità professionale oltre 8 anni - Gruppo territoriale 1 e 3																			
1,52	9,02	12,06	19,04	22,83	28,59	32,70	37,26	40,51	44,26	46,82	49,95	54,11	57,84	61,59	65,75	79,43	93,35	135,90	
Margine del professionista (in migliaia di euro)	Professionisti con anzianità professionale fino a 3 anni - Gruppo territoriale 2 e 5																		
	-0,15	0,89	2,63	4,51	5,88	6,15	6,82	9,11	13,60	15,74	16,82	18,59	21,90	25,12	28,04	31,43	33,40	34,18	36,65
	Professionisti con anzianità professionale oltre 3 anni e fino a 8 anni - Gruppo territoriale 2 e 5																		
	0,39	1,90	3,57	5,53	6,96	8,45	10,24	13,15	17,05	18,22	20,58	22,77	26,32	30,36	31,69	37,50	40,39	48,89	68,38
	Professionisti con anzianità professionale oltre 8 anni - Gruppo territoriale 2 e 5																		
	0,80	5,43	9,63	13,33	14,89	17,16	20,19	23,40	26,17	32,40	34,62	40,07	43,07	46,69	50,29	56,53	74,88	90,59	123,63
	Professionisti con anzianità professionale fino a 3 anni - Gruppo territoriale 1 e 3																		
	3,20	6,19	8,29	11,39	17,84	20,58	23,90	26,54	29,18	35,73	38,58	42,05	45,47	51,16	53,46	59,84	62,96	76,09	92,03
	Professionisti con anzianità professionale oltre 3 anni e fino a 8 anni - Gruppo territoriale 1 e 3																		
	3,21	8,21	14,62	18,25	22,03	25,66	28,90	31,29	34,10	36,79	39,10	43,05	48,37	54,65	61,05	66,95	73,99	82,72	102,49
Professionisti con anzianità professionale oltre 8 anni - Gruppo territoriale 1 e 3																			
1,52	9,02	12,06	19,04	22,83	28,59	32,70	37,26	40,51	44,26	46,82	49,95	54,11	57,84	61,59	65,75	79,43	93,35	135,90	
Indicatore	Modalità di distribuzione																		
Incidenza delle spese sui compensi	Professionisti senza forza lavoro																		
	1,82	4,21	5,20	6,78	7,82	8,85	9,94	10,91	11,67	12,94	14,22	15,93	18,05	20,93	23,60	26,80	31,79	38,34	58,14
Professionisti con forza lavoro																			
4,83	6,73	8,58	10,33	11,92	13,23	15,46	16,69	19,17	22,11	24,18	26,66	29,43	32,25	36,28	40,22	45,22	52,91	62,74	

**Cluster 2 - Studi di ingegneria che presentano una significativa incidenza dei compensi corrisposti a terzi per prestazioni direttamente afferenti l'attività professionale sul totale delle spese sostenute per l'esercizio della professione**

Indicatore	Modalità di distribuzione																			
	1	2	3	4	5	6	7	8	9	10	11	12	13	14	15	16	17	18	19	
Resa oraria per addetto	15,03	19,93	22,67	24,61	26,45	28,72	30,97	33,64	36,39	39,45	42,59	46,24	50,04	54,53	59,93	66,50	74,30	83,86	101,94	
Indicatore	Modalità di distribuzione																			
	1	2	3	4	5	6	7	8	9	10	11	12	13	14	15	16	17	18	19	
Rendimento lordo per addetto (in migliaia di euro)	0,28	3,60	6,29	7,43	9,00	11,30	13,71	15,18	16,28	20,03	22,17	24,94	29,08	31,52	35,05	40,45	45,96	58,37	73,73	
	1,12	3,44	6,62	9,02	10,49	13,46	15,85	18,26	21,11	23,57	26,18	29,39	32,97	37,92	41,61	46,63	54,10	65,47	90,87	
	2,81	6,92	10,65	13,75	17,22	19,79	22,83	26,10	30,42	33,55	37,07	41,61	46,17	52,72	58,64	68,08	78,84	97,53	133,95	
	1,45	6,70	9,23	12,17	14,24	17,69	20,52	22,85	25,56	27,83	31,32	34,61	36,53	42,72	49,88	54,92	63,88	76,66	90,89	
	6,65	11,43	16,29	19,45	22,34	26,02	28,23	31,18	33,96	37,93	40,56	43,93	48,37	54,96	61,21	67,08	77,21	92,53	116,41	
	7,55	14,64	20,10	25,03	29,59	34,21	38,57	42,84	46,94	51,76	56,41	61,78	67,33	74,88	82,83	93,75	106,44	121,97	161,52	
	0,28	3,60	6,29	7,43	9,00	11,30	13,71	15,18	16,28	20,03	22,17	24,94	29,08	31,52	35,05	41,58	45,96	58,37	73,73	
	1,12	3,44	6,62	9,02	10,49	13,46	15,85	18,26	21,11	23,57	26,21	29,41	33,20	37,98	41,61	46,63	54,48	66,17	90,87	
Margine del professionista (in migliaia di euro)	2,71	6,90	10,59	13,75	17,22	19,75	22,76	26,10	30,43	33,55	37,09	41,67	46,22	53,02	59,23	68,37	79,51	98,82	134,98	
	1,45	6,70	9,23	12,17	14,24	17,69	20,52	22,85	25,56	27,83	31,32	34,61	36,53	42,72	49,88	54,98	63,88	76,66	90,89	
	6,58	11,27	16,28	19,11	22,34	26,02	28,23	31,18	33,96	37,93	40,56	43,93	48,45	54,96	61,21	67,85	77,55	93,18	117,06	
	7,52	14,46	20,31	25,04	29,65	34,33	38,69	42,94	47,09	52,26	56,85	62,45	68,28	75,81	84,25	95,15	107,93	125,25	167,07	
Indicatore	Modalità di distribuzione																			
	1	2	3	4	5	6	7	8	9	10	11	12	13	14	15	16	17	18	19	
Incidenza delle spese sui compensi	9,72	13,72	16,91	19,81	22,17	24,33	26,56	28,76	30,93	33,12	35,27	37,72	40,30	43,28	46,59	50,42	55,15	61,59	71,34	
	-	-	-	-	-	-	-	-	-	-	-	-	-	-	-	-	-	-	-	-
	-	-	-	-	-	-	-	-	-	-	-	-	-	-	-	-	-	-	-	-

## Cluster 3 - Contribuenti specializzati nel settore dell'ingegneria civile e ambientale che operano prevalentemente per il committente principale

Indicatore	Modalità di distribuzione																		
	1	2	3	4	5	6	7	8	9	10	11	12	13	14	15	16	17	18	19
Resa oraria per addetto	Tutti i soggetti																		
	9,08	15,75	18,09	19,84	21,47	22,91	24,46	26,01	27,85	30,08	32,51	35,38	38,52	42,87	48,51	55,04	65,31	77,80	98,62
Indicatore	Modalità di distribuzione																		
	1	2	3	4	5	6	7	8	9	10	11	12	13	14	15	16	17	18	19
Professionisti con anzianità professionale fino a 3 anni - Gruppo territoriale 2 e 5	0,00	0,92	2,25	3,77	4,89	6,32	7,85	9,61	10,85	12,32	14,28	16,25	19,11	21,93	25,26	29,35	35,52	41,74	60,77
Professionisti con anzianità professionale oltre 3 anni e fino a 8 anni - Gruppo territoriale 2 e 5	0,30	1,41	2,82	4,40	6,01	7,67	10,14	12,00	13,95	16,04	18,53	20,72	23,75	26,96	31,56	35,67	40,00	47,86	61,69
Professionisti con anzianità professionale oltre 8 anni - Gruppo territoriale 2 e 5	-0,26	0,70	1,78	3,19	4,52	6,09	8,72	10,76	13,13	15,75	18,15	20,85	23,72	27,54	31,79	37,10	45,15	57,40	78,44
Professionisti con anzianità professionale fino a 3 anni - Gruppo territoriale 1 e 3	2,52	5,99	8,96	11,00	12,58	14,46	16,45	18,07	19,19	20,88	22,80	24,51	26,04	27,80	30,65	35,29	40,81	49,75	72,30
Professionisti con anzianità professionale oltre 3 anni e fino a 8 anni - Gruppo territoriale 1 e 3	3,10	7,77	12,17	15,45	18,35	21,04	23,45	25,79	28,18	30,00	32,17	34,43	36,75	38,85	42,00	45,84	50,89	58,63	73,62
Professionisti con anzianità professionale oltre 8 anni - Gruppo territoriale 1 e 3	0,67	4,07	8,40	12,65	17,12	20,47	24,21	27,65	31,36	35,31	39,76	44,12	48,59	53,53	60,56	69,27	81,29	95,22	126,09
Professionisti con anzianità professionale fino a 3 anni - Gruppo territoriale 2 e 5	0,00	0,92	2,25	3,77	4,89	6,32	7,85	9,61	10,85	12,32	14,28	16,25	19,11	21,93	25,26	29,35	35,52	41,74	60,77
Professionisti con anzianità professionale oltre 3 anni e fino a 8 anni - Gruppo territoriale 2 e 5	0,29	1,41	2,82	4,40	6,01	7,67	10,14	12,00	13,95	16,04	18,53	20,72	23,75	26,96	31,56	35,67	40,00	47,86	61,69
Professionisti con anzianità professionale oltre 8 anni - Gruppo territoriale 2 e 5	-0,45	0,60	1,72	3,05	4,48	6,05	8,38	10,72	13,13	15,75	18,15	20,85	23,75	27,69	31,85	37,11	45,15	57,81	78,49
Professionisti con anzianità professionale fino a 3 anni - Gruppo territoriale 1 e 3	2,52	5,99	8,96	11,00	12,58	14,46	16,45	18,07	19,19	20,88	22,80	24,51	26,04	27,80	30,67	35,29	40,81	49,75	72,30
Professionisti con anzianità professionale oltre 3 anni e fino a 8 anni - Gruppo territoriale 1 e 3	3,10	7,77	12,17	15,45	18,35	21,04	23,45	25,79	28,18	30,00	32,23	34,43	36,76	38,85	42,01	45,84	50,89	58,63	73,96
Professionisti con anzianità professionale oltre 8 anni - Gruppo territoriale 1 e 3	0,62	3,94	8,27	12,64	17,10	20,47	24,15	27,60	31,36	35,36	39,80	44,14	48,68	53,60	60,83	69,65	81,37	95,45	126,34
Indicatore	Modalità di distribuzione																		
	1	2	3	4	5	6	7	8	9	10	11	12	13	14	15	16	17	18	19
Incidenza delle spese sui compensi	Professionisti senza forza lavoro																		
	0,00	1,96	3,41	4,67	5,78	6,87	7,85	8,84	9,98	11,08	12,28	13,67	15,54	17,71	20,61	24,40	29,61	38,79	59,07
	Professionisti con forza lavoro																		
	5,70	7,73	9,24	10,38	11,51	12,65	13,96	15,27	16,99	18,99	20,95	22,75	24,85	28,34	31,76	36,68	42,85	55,81	89,56



## Cluster 4 - Contribuenti che esercitano la professione in forma collettiva

Indicatore	Modalità di distribuzione																			
	1	2	3	4	5	6	7	8	9	10	11	12	13	14	15	16	17	18	19	
Resa oraria per addetto	14,88	19,79	22,33	23,95	26,38	28,94	31,45	34,22	37,92	41,77	45,34	49,17	53,48	59,77	66,70	76,15	86,29	96,74	142,01	
Rendimento lordo per addetto (in migliaia di euro)	Modalità di distribuzione																			
	Professionisti con anzianità professionale fino a 3 anni - Gruppo territoriale 2 e 5	-0,24	0,26	3,08	5,74	7,42	9,92	15,26	17,55	19,82	21,18	26,34	27,30	31,24	45,71	50,37	59,51	79,06	97,27	127,80
	Professionisti con anzianità professionale oltre 3 anni e fino a 8 anni - Gruppo territoriale 2 e 5	0,18	2,46	5,91	8,24	10,39	11,52	16,35	18,11	21,05	25,07	28,34	31,36	38,03	50,23	56,02	62,67	74,27	80,58	95,52
	Professionisti con anzianità professionale oltre 8 anni - Gruppo territoriale 2 e 5	0,70	3,23	6,08	9,32	11,33	14,25	17,01	19,91	22,48	25,13	30,45	34,98	37,37	41,22	48,59	59,26	73,27	92,65	151,08
	Professionisti con anzianità professionale fino a 3 anni - Gruppo territoriale 1 e 3	1,50	5,30	11,61	14,77	18,49	22,35	25,52	27,81	30,69	33,42	36,66	40,57	42,93	50,68	56,77	62,22	67,37	82,35	112,96
	Professionisti con anzianità professionale oltre 3 anni e fino a 8 anni - Gruppo territoriale 1 e 3	6,30	13,37	18,59	21,33	25,14	27,40	29,42	33,75	37,04	39,32	42,54	45,86	48,17	52,08	56,74	64,06	74,07	88,89	126,32
	Professionisti con anzianità professionale oltre 8 anni - Gruppo territoriale 1 e 3	10,69	16,28	20,84	25,36	28,85	32,17	34,16	37,80	41,64	45,59	49,54	54,24	58,59	64,94	71,69	83,65	92,93	109,46	150,51
	Professionisti con anzianità professionale fino a 3 anni - Gruppo territoriale 2 e 5	-0,24	0,26	3,08	5,74	7,42	9,92	15,26	17,55	19,82	21,18	26,34	27,30	31,24	45,71	51,93	64,05	83,55	100,91	127,80
	Professionisti con anzianità professionale oltre 3 anni e fino a 8 anni - Gruppo territoriale 2 e 5	0,18	2,46	5,91	8,24	10,39	11,44	15,13	17,83	21,05	25,17	29,07	33,41	48,38	52,52	60,45	65,94	80,58	84,94	140,42
	Professionisti con anzianità professionale oltre 8 anni - Gruppo territoriale 2 e 5	-1,76	1,55	4,07	7,86	10,34	12,72	16,53	18,94	22,40	25,13	30,45	35,26	38,49	42,24	53,95	68,73	84,43	109,32	164,84
Professionisti con anzianità professionale fino a 3 anni - Gruppo territoriale 1 e 3	0,79	5,24	10,58	14,77	18,49	22,28	25,86	28,18	31,77	34,06	37,23	40,92	45,24	52,96	60,88	64,88	71,49	97,50	126,86	
Professionisti con anzianità professionale oltre 3 anni e fino a 8 anni - Gruppo territoriale 1 e 3	5,30	12,75	17,89	21,33	24,92	27,50	30,27	34,37	37,57	39,99	43,40	47,11	50,44	56,34	63,03	75,06	83,61	103,53	146,48	
Professionisti con anzianità professionale oltre 8 anni - Gruppo territoriale 1 e 3	8,22	15,50	20,26	25,12	28,85	32,20	34,85	39,55	43,96	48,96	54,24	58,70	65,51	72,92	83,15	94,19	109,06	133,74	176,86	
Indicatore	Modalità di distribuzione																			
	Professionisti senza forza lavoro	1,42	3,84	5,79	7,55	8,70	9,82	11,19	12,66	14,35	16,11	17,92	19,88	22,42	25,47	30,04	34,39	39,79	53,93	83,46
Professionisti con forza lavoro	12,64	16,11	19,18	21,84	24,45	26,90	28,92	31,61	34,33	36,91	40,17	42,85	45,69	48,94	51,67	56,42	61,09	67,36	77,90	

Cluster 5 - Contribuenti specializzati nel settore dell'ingegneria industriale che operano prevalentemente per il committente principale


Indicatore	Modalità di distribuzione																		
	1	2	3	4	5	6	7	8	9	10	11	12	13	14	15	16	17	18	19
<b>Resa oraria per addetto</b>	Tutti i soggetti																		
	16,23	20,12	22,03	24,00	25,68	27,33	28,96	30,78	32,61	34,94	37,38	40,31	43,72	47,87	52,50	58,38	66,15	77,46	91,67
<b>Indicatore</b>	<b>Modalità di distribuzione</b>																		
	Professionisti con anzianità professionale fino a 3 anni - Gruppo territoriale 2 e 5																		
	0,95	4,21	6,74	9,28	10,74	12,42	13,66	15,11	17,41	19,84	20,93	24,04	27,94	30,58	33,76	38,63	45,44	52,93	61,82
	Professionisti con anzianità professionale oltre 3 anni e fino a 8 anni - Gruppo territoriale 2 e 5																		
	0,00	1,18	3,53	5,46	7,91	9,96	13,35	18,93	22,73	24,63	26,04	28,14	31,52	37,35	39,88	44,89	57,67	78,95	95,81
<b>Rendimento lordo per addetto (in migliaia di euro)</b>	Professionisti con anzianità professionale oltre 8 anni - Gruppo territoriale 2 e 5																		
	-0,24	0,89	2,37	4,83	8,22	10,00	13,12	15,97	18,91	20,94	24,42	27,89	30,37	34,37	39,75	44,29	56,01	65,50	91,51
	Professionisti con anzianità professionale fino a 3 anni - Gruppo territoriale 1 e 3																		
	3,06	6,50	12,04	15,35	17,96	20,63	23,02	25,44	26,79	29,72	33,59	37,38	41,52	45,35	50,85	56,92	64,81	81,79	104,08
	Professionisti con anzianità professionale oltre 3 anni e fino a 8 anni - Gruppo territoriale 1 e 3																		
	3,83	10,26	14,74	18,53	22,81	26,06	29,10	31,28	34,11	36,15	39,70	42,10	44,51	48,77	53,32	59,85	67,76	76,62	92,67
	Professionisti con anzianità professionale oltre 8 anni - Gruppo territoriale 1 e 3																		
	3,98	9,31	15,87	21,87	26,68	30,89	34,48	40,54	44,45	47,74	52,03	56,81	61,57	67,14	74,75	84,10	93,94	106,73	141,06
<b>Margine del professionista (in migliaia di euro)</b>	Professionisti con anzianità professionale fino a 3 anni - Gruppo territoriale 2 e 5																		
	0,95	4,21	6,74	9,28	10,74	12,42	13,66	15,11	17,41	19,84	20,93	24,04	27,94	30,58	33,76	38,63	45,44	52,93	61,82
	Professionisti con anzianità professionale oltre 3 anni e fino a 8 anni - Gruppo territoriale 2 e 5																		
	0,00	1,18	3,53	5,46	7,91	9,96	13,35	18,93	22,73	24,63	26,04	28,14	31,52	37,35	39,88	44,89	57,67	78,95	95,81
	Professionisti con anzianità professionale oltre 8 anni - Gruppo territoriale 1 e 3																		
	-0,24	0,89	2,37	4,83	8,22	10,00	13,12	15,97	18,91	20,94	24,42	27,89	30,26	34,37	39,75	44,29	56,01	65,50	91,51
	Professionisti con anzianità professionale fino a 3 anni - Gruppo territoriale 1 e 3																		
	3,06	6,50	12,04	15,35	17,96	20,63	23,02	25,44	26,79	29,72	33,59	37,38	41,52	45,35	51,34	57,01	65,68	81,79	104,08
	Professionisti con anzianità professionale oltre 3 anni e fino a 8 anni - Gruppo territoriale 1 e 3																		
	3,83	10,26	14,74	18,53	22,81	26,06	29,10	31,28	34,11	36,15	39,77	42,19	44,78	48,78	53,33	59,85	67,76	76,62	92,67
	Professionisti con anzianità professionale oltre 8 anni - Gruppo territoriale 1 e 3																		
	3,98	9,31	15,82	21,87	26,68	30,89	34,62	40,59	44,56	47,82	52,06	56,87	61,61	67,14	74,92	84,44	94,70	108,18	141,06
<b>Indicatore</b>	<b>Modalità di distribuzione</b>																		
	Professionisti senza forza lavoro																		
	0,85	2,59	3,83	4,84	5,77	6,57	7,45	8,29	9,12	10,28	11,37	12,58	14,14	15,90	17,96	20,86	24,55	33,00	46,99
<b>Incidenza delle spese sui compensi</b>	Professionisti con forza lavoro																		
	4,57	6,01	7,82	8,80	10,09	11,45	12,62	13,67	14,97	16,45	17,53	18,68	22,02	24,99	28,07	30,56	35,51	42,80	50,33





## Cluster 6 - Contribuenti specializzati nel settore dell'ingegneria civile e ambientale

Indicatore	Modalità di distribuzione																			
	1	2	3	4	5	6	7	8	9	10	11	12	13	14	15	16	17	18	19	
Resa oraria per addetto	7,00	13,85	17,53	20,12	22,15	23,45	25,13	26,82	28,76	30,88	33,45	36,37	39,70	43,41	48,32	54,85	64,14	75,82	97,03	
Rendimento lordo per addetto (in migliaia di euro)	Modalità di distribuzione																			
	Professionisti con anzianità professionale fino a 3 anni - Gruppo territoriale 2 e 5	0,00	0,53	1,47	2,64	4,02	5,27	6,34	7,83	8,86	10,18	12,00	13,65	15,64	17,77	20,95	24,52	29,41	38,71	52,38
	Professionisti con anzianità professionale oltre 3 anni e fino a 8 anni - Gruppo territoriale 2 e 5	0,01	1,20	2,74	4,01	5,62	7,16	8,60	9,99	11,56	13,66	15,63	18,73	21,83	24,51	27,18	31,42	35,58	42,14	54,89
	Professionisti con anzianità professionale oltre 8 anni - Gruppo territoriale 2 e 5	-0,08	1,03	2,86	4,91	6,98	8,96	11,00	13,19	15,31	17,53	19,77	22,54	25,52	28,83	33,26	39,42	45,70	56,16	76,78
	Professionisti con anzianità professionale fino a 3 anni - Gruppo territoriale 1 e 3	0,26	2,37	4,97	7,18	9,74	11,41	13,38	15,15	17,25	19,04	21,58	23,86	26,27	28,54	32,64	36,74	42,90	53,00	75,50
Margine del professionista (in migliaia di euro)	Modalità di distribuzione																			
	Professionisti con anzianità professionale oltre 3 anni e fino a 8 anni - Gruppo territoriale 1 e 3	1,12	5,32	8,43	11,55	14,41	17,27	19,39	21,80	24,37	26,90	29,27	31,67	34,56	37,88	41,80	46,38	52,31	61,99	77,62
	Professionisti con anzianità professionale oltre 8 anni - Gruppo territoriale 1 e 3	1,12	5,48	9,45	13,25	17,01	20,27	22,93	25,98	28,84	32,41	35,76	39,58	43,36	48,63	54,51	61,44	69,79	82,90	110,13
	Professionisti con anzianità professionale oltre 3 anni e fino a 8 anni - Gruppo territoriale 2 e 5	0,00	0,53	1,47	2,64	4,02	5,27	6,34	7,83	8,86	10,18	12,00	13,65	15,64	17,69	20,95	24,52	29,41	38,71	51,16
	Professionisti con anzianità professionale oltre 8 anni - Gruppo territoriale 2 e 5	0,01	1,20	2,72	4,00	5,51	7,15	8,57	9,92	11,56	13,66	15,63	18,73	21,83	24,51	27,18	31,42	35,73	42,22	54,89
Incidenza delle spese sui compensi	Modalità di distribuzione																			
	Professionisti con anzianità professionale oltre 3 anni e fino a 8 anni - Gruppo territoriale 1 e 3	0,16	2,35	4,81	7,12	9,62	11,35	13,37	15,14	17,07	18,97	21,51	23,86	26,31	28,58	32,79	36,74	42,90	53,00	75,64
	Professionisti con anzianità professionale oltre 8 anni - Gruppo territoriale 1 e 3	1,12	5,05	8,41	11,55	14,38	17,26	19,39	21,80	24,37	26,90	29,30	31,72	34,67	37,88	41,92	46,43	52,38	62,00	77,97
	Professionisti con anzianità professionale oltre 8 anni - Gruppo territoriale 1 e 3	0,65	5,23	9,15	12,93	16,74	20,19	22,89	25,95	28,82	32,47	35,91	39,98	43,99	49,49	55,67	62,45	71,39	86,26	116,01
	Professionisti senza forza lavoro	0,00	3,33	5,52	7,15	8,66	10,00	11,65	13,11	14,64	16,37	18,24	20,43	22,83	25,39	28,59	32,86	38,44	46,49	62,47
Professionisti con forza lavoro	7,78	10,39	12,29	14,26	15,85	17,28	18,83	20,41	22,25	24,44	26,60	28,81	31,40	34,18	37,55	42,55	48,11	55,56	69,73	



## Cluster 7 - Contribuenti specializzati nel settore dell'ingegneria dell'informazione che operano prevalentemente per il committente principale

Indicatore	Modalità di distribuzione																		
	1	2	3	4	5	6	7	8	9	10	11	12	13	14	15	16	17	18	19
<b>Resa oraria per addetto</b>	Tutti i soggetti																		
	18,97	21,81	23,58	24,92	26,25	27,67	29,12	30,71	32,48	34,10	36,34	38,35	40,97	44,40	47,57	51,75	57,78	68,28	83,30
<b>Indicatore</b>	<b>Modalità di distribuzione</b>																		
	Professionisti con anzianità professionale fino a 3 anni - Gruppo territoriale 2 e 5																		
	2,37	4,00	5,28	7,60	9,46	11,52	13,64	17,13	19,55	21,69	22,56	27,60	31,71	35,24	35,57	39,46	52,91	68,98	80,40
	Professionisti con anzianità professionale oltre 3 anni e fino a 8 anni - Gruppo territoriale 2 e 5																		
	1,91	3,20	6,71	8,25	11,82	15,40	17,41	19,54	23,33	24,83	26,86	30,39	32,38	35,84	39,67	42,17	51,45	59,71	67,43
<b>Rendimento lordo per addetto (in migliaia di euro)</b>	Professionisti con anzianità professionale oltre 8 anni - Gruppo territoriale 2 e 5																		
	0,45	2,49	6,61	8,26	12,70	16,66	19,07	21,69	25,50	28,01	30,41	35,61	39,88	41,67	44,04	49,32	54,50	66,08	75,23
	Professionisti con anzianità professionale fino a 3 anni - Gruppo territoriale 1 e 3																		
	4,69	9,96	14,83	18,85	22,04	25,52	27,69	30,56	33,62	36,28	37,71	39,73	42,83	48,71	54,50	59,08	68,03	73,73	92,79
	Professionisti con anzianità professionale oltre 3 anni e fino a 8 anni - Gruppo territoriale 1 e 3																		
	3,90	9,40	15,30	20,40	24,07	28,07	31,70	34,33	37,12	39,95	43,31	46,38	51,03	52,84	57,68	61,02	68,30	82,05	99,37
	Professionisti con anzianità professionale oltre 8 anni - Gruppo territoriale 1 e 3																		
	7,83	15,25	19,83	24,58	30,00	34,26	36,72	40,32	42,76	47,41	51,49	56,12	60,63	66,05	73,71	80,97	87,11	98,39	125,98
<b>Margine del professionista (in migliaia di euro)</b>	Professionisti con anzianità professionale fino a 3 anni - Gruppo territoriale 2 e 5																		
	2,37	4,00	5,28	7,60	9,46	11,52	13,64	17,13	19,55	21,69	22,56	27,60	31,71	35,24	35,57	39,46	52,91	68,98	80,40
	Professionisti con anzianità professionale oltre 3 anni e fino a 8 anni - Gruppo territoriale 2 e 5																		
	1,91	3,20	6,71	8,25	11,82	15,40	17,41	19,54	23,33	24,83	26,86	30,39	32,38	35,84	39,67	43,69	53,20	59,71	67,43
	Professionisti con anzianità professionale oltre 8 anni - Gruppo territoriale 2 e 5																		
	0,45	2,49	6,61	8,26	12,70	16,66	19,07	21,69	25,50	28,01	30,41	35,61	39,88	41,67	44,04	50,00	57,47	66,08	75,23
	Professionisti con anzianità professionale fino a 3 anni - Gruppo territoriale 1 e 3																		
	4,69	9,96	14,83	18,85	22,04	25,52	27,69	30,56	33,62	36,28	37,71	39,73	42,83	48,71	54,50	59,08	68,03	73,73	92,79
	Professionisti con anzianità professionale oltre 3 anni e fino a 8 anni - Gruppo territoriale 1 e 3																		
	7,83	15,25	19,83	24,58	30,00	34,26	36,90	40,69	42,87	47,41	51,51	56,41	60,67	66,05	73,71	80,97	87,11	98,39	125,98
<b>Indicatore</b>	<b>Modalità di distribuzione</b>																		
	Professionisti senza forza lavoro																		
<b>Incidenza delle spese sui compensi</b>	0,96	2,42	3,70	4,68	5,39	6,12	6,81	7,52	8,36	9,19	10,24	11,38	12,46	13,84	15,30	18,28	21,93	27,85	38,26
	Professionisti con forza lavoro																		
	4,38	5,71	6,96	8,32	9,15	9,90	11,38	11,95	13,32	14,84	15,15	16,12	18,71	21,20	25,27	27,25	33,66	37,75	45,69

## Cluster 8 - Contribuenti specializzati nel settore dell'ingegneria industriale

Indicatore	Modalità di distribuzione	1 2 3 4 5 6 7 8 9 10 11 12 13 14 15 16 17 18 19																		
		1	2	3	4	5	6	7	8	9	10	11	12	13	14	15	16	17	18	19
Resa oraria per addetto	Tutti i soggetti	14,50	20,49	23,03	25,25	26,66	28,56	30,66	33,21	35,51	38,52	41,61	45,02	49,07	53,31	58,61	64,29	71,60	82,17	100,00
Rendimento lordo per addetto (in migliaia di euro)	Professionisti con anzianità professionale fino a 3 anni - Gruppo territoriale 2 e 5	0,10	2,10	3,15	6,37	8,44	10,04	11,76	13,63	15,45	18,07	22,38	23,18	25,80	27,57	32,03	34,21	37,83	43,40	56,44
	Professionisti con anzianità professionale oltre 3 anni e fino a 8 anni - Gruppo territoriale 2 e 5	0,76	3,83	5,88	7,04	9,89	11,93	15,27	17,56	19,91	22,00	25,89	29,34	32,93	36,78	41,02	44,45	52,66	62,37	72,88
	Professionisti con anzianità professionale oltre 8 anni - Gruppo territoriale 2 e 5	0,91	4,01	7,53	10,13	12,69	15,34	17,64	21,28	24,18	27,68	32,60	35,67	39,61	45,70	50,93	62,27	72,80	90,79	126,88
	Professionisti con anzianità professionale fino a 3 anni - Gruppo territoriale 1 e 3	1,26	5,58	11,88	14,12	17,64	21,17	23,80	26,23	29,25	31,96	35,59	39,39	41,64	44,65	48,72	53,52	62,39	74,45	98,63
	Professionisti con anzianità professionale oltre 3 anni e fino a 8 anni - Gruppo territoriale 1 e 3	4,73	8,77	12,79	17,70	20,90	24,12	28,21	31,22	35,68	38,63	42,46	46,84	50,44	55,11	61,71	70,91	79,51	95,25	124,89
	Professionisti con anzianità professionale oltre 8 anni - Gruppo territoriale 1 e 3	5,56	12,05	17,70	22,41	26,70	30,18	34,21	37,95	41,82	45,78	50,53	56,19	62,53	68,08	76,25	84,90	95,49	111,69	143,93
	Professionisti con anzianità professionale fino a 3 anni - Gruppo territoriale 2 e 5	0,10	2,10	3,15	6,37	8,44	10,04	11,76	13,63	15,45	18,07	22,38	23,36	25,87	27,65	32,03	34,21	37,83	43,40	56,44
	Professionisti con anzianità professionale oltre 3 anni e fino a 8 anni - Gruppo territoriale 2 e 5	0,76	3,83	5,88	7,04	9,89	11,93	15,16	17,17	19,91	22,00	25,89	29,34	32,93	36,78	41,09	44,52	52,69	62,37	77,11
	Professionisti con anzianità professionale oltre 8 anni - Gruppo territoriale 2 e 5	0,82	3,71	7,51	10,13	12,69	15,51	17,63	20,67	24,14	27,68	32,62	35,69	40,05	46,07	52,41	63,99	76,29	96,83	136,18
	Professionisti con anzianità professionale fino a 3 anni - Gruppo territoriale 1 e 3	1,26	5,58	11,88	14,12	17,64	21,17	23,80	26,23	29,25	31,96	35,59	39,39	41,68	44,69	48,72	54,08	66,26	75,87	98,63
Professionisti con anzianità professionale oltre 3 anni e fino a 8 anni - Gruppo territoriale 1 e 3	4,73	8,71	12,38	17,66	20,89	23,93	28,18	31,22	35,79	38,63	43,83	47,67	50,67	55,34	62,41	71,38	81,61	96,69	124,89	
Professionisti con anzianità professionale oltre 8 anni - Gruppo territoriale 1 e 3	4,85	11,83	17,48	22,20	26,60	30,18	34,21	38,31	42,11	47,02	52,40	57,76	64,48	70,19	79,29	88,14	99,92	117,31	156,40	
Indicatore	Modalità di distribuzione	1	2	3	4	5	6	7	8	9	10	11	12	13	14	15	16	17	18	19
	Professionisti senza forza lavoro	1,74	4,12	5,84	7,33	8,69	9,76	11,22	12,61	14,15	15,57	17,21	18,71	20,43	22,58	25,28	28,61	33,38	39,97	52,32
Indicatore	Modalità di distribuzione	1	2	3	4	5	6	7	8	9	10	11	12	13	14	15	16	17	18	19
	Professionisti con forza lavoro	7,79	10,67	12,84	14,88	17,02	19,18	21,55	23,29	25,77	28,30	31,06	33,52	35,55	38,53	41,45	45,39	49,95	56,86	70,53

Cluster 9 - Studi di ingegneria che si avvalgono di dipendenti/collaboratori coordinati e continuativi

Indicatore	Modalità di distribuzione	1	2	3	4	5	6	7	8	9	10	11	12	13	14	15	16	17	18	19
Resa oraria per addetto	Tutti i soggetti	12,32	15,64	18,05	19,62	22,10	22,74	24,05	25,36	26,33	27,96	29,15	31,43	34,51	37,03	39,75	43,40	48,97	56,08	71,20
<b>Indicatore</b>	<b>Modalità di distribuzione</b>	<b>1</b>	<b>2</b>	<b>3</b>	<b>4</b>	<b>5</b>	<b>6</b>	<b>7</b>	<b>8</b>	<b>9</b>	<b>10</b>	<b>11</b>	<b>12</b>	<b>13</b>	<b>14</b>	<b>15</b>	<b>16</b>	<b>17</b>	<b>18</b>	<b>19</b>
<b>Rendimento lordo per addetto (in migliaia di euro)</b>	Professionisti con anzianità professionale fino a 3 anni - Gruppo territoriale 2 e 5	78,64	78,64	78,64	78,64	78,64	78,64	78,64	78,64	78,64	78,64	78,64	78,64	78,64	78,64	78,64	78,64	78,64	78,64	78,64
	Professionisti con anzianità professionale oltre 3 anni e fino a 8 anni - Gruppo territoriale 2 e 5	6,47	6,47	19,27	27,04	31,57	32,35	33,40	35,87	35,91	35,91	35,91	38,10	38,20	38,20	38,20	58,81	60,47	71,88	71,88
	Professionisti con anzianità professionale oltre 8 anni - Gruppo territoriale 2 e 5	9,73	15,50	19,35	23,38	25,42	27,37	29,79	32,36	34,26	35,86	39,66	41,00	44,42	49,74	54,29	60,12	68,15	78,25	108,54
	Professionisti con anzianità professionale fino a 3 anni - Gruppo territoriale 1 e 3	16,29	23,55	31,84	35,66	35,66	37,93	42,63	43,25	46,06	48,02	49,85	54,85	55,56	57,16	58,90	58,90	63,26	74,98	79,93
	Professionisti con anzianità professionale oltre 3 anni e fino a 8 anni - Gruppo territoriale 1 e 3	22,41	28,64	30,28	35,18	36,36	37,06	40,11	41,62	44,11	44,93	46,32	49,09	56,06	59,40	63,28	66,33	68,26	74,11	77,41
<b>Margine del professionista (in migliaia di euro)</b>	Professionisti con anzianità professionale oltre 8 anni - Gruppo territoriale 1 e 3	17,11	23,44	27,46	31,53	35,03	37,57	40,59	42,99	45,93	48,50	52,14	56,71	61,75	66,65	72,09	81,18	89,81	103,25	128,58
	Professionisti con anzianità professionale fino a 3 anni e fino a 8 anni - Gruppo territoriale 2 e 5	78,64	78,64	78,64	78,64	78,64	78,64	78,64	78,64	78,64	78,64	78,64	78,64	78,64	78,64	78,64	78,64	78,64	78,64	78,64
	Professionisti con anzianità professionale oltre 3 anni e fino a 8 anni - Gruppo territoriale 2 e 5	1,68	1,68	17,91	32,76	36,71	36,71	43,57	47,62	47,62	49,58	56,37	56,37	64,06	107,15	107,15	134,63	137,85	159,63	159,63
	Professionisti con anzianità professionale oltre 8 anni - Gruppo territoriale 2 e 5	0,33	7,79	14,56	20,79	24,66	28,13	33,14	38,20	42,89	49,48	52,96	56,99	63,63	84,27	97,68	110,20	136,75	172,87	236,98
	Professionisti con anzianità professionale fino a 3 anni e fino a 8 anni - Gruppo territoriale 1 e 3	9,08	22,58	31,84	49,68	49,68	54,23	61,04	62,05	68,08	69,76	71,41	82,11	85,00	89,85	122,95	122,95	129,95	138,04	160,22
<b>Indicatore</b>	<b>Modalità di distribuzione</b>	<b>1</b>	<b>2</b>	<b>3</b>	<b>4</b>	<b>5</b>	<b>6</b>	<b>7</b>	<b>8</b>	<b>9</b>	<b>10</b>	<b>11</b>	<b>12</b>	<b>13</b>	<b>14</b>	<b>15</b>	<b>16</b>	<b>17</b>	<b>18</b>	<b>19</b>
	Professionisti senza forza lavoro	-	-	-	-	-	-	-	-	-	-	-	-	-	-	-	-	-	-	-
Incidenza delle spese sui compensi	Professionisti con forza lavoro	29,02	34,00	37,16	40,86	43,18	45,38	47,70	50,02	52,53	54,22	55,98	58,58	60,90	64,05	67,57	71,30	76,56	83,31	93,52



## SUB ALLEGATO 4.E - VALORI SOGLIA PER GLI INDICATORI DI COERENZA

Cluster	Modalità di distribuzione	Resa oraria per addetto	
		Soglia minima	Soglia massima
1	Tutti i soggetti	- 99.999,00	100,00
2	Tutti i soggetti	- 99.999,00	100,00
3	Tutti i soggetti	- 99.999,00	90,00
4	Tutti i soggetti	- 99.999,00	115,00
5	Tutti i soggetti	- 99.999,00	100,00
6	Tutti i soggetti	- 99.999,00	90,00
7	Tutti i soggetti	- 99.999,00	100,00
8	Tutti i soggetti	- 99.999,00	100,00
9	Tutti i soggetti	- 99.999,00	80,00


Cluster	Modalità di distribuzione	Rendimento lordo per addetto (in migliaia di euro)		Margine del professionista (in migliaia di euro)	
		Soglia minima	Soglia massima	Soglia minima	Soglia massima
1	Professionisti con anzianità professionale fino a 3 anni - Gruppo territoriale 2, 5	20,41	99.999,00	20,41	99.999,00
	Professionisti con anzianità professionale oltre 3 anni e fino a 8 anni - Gruppo territoriale 2, 5	22,77	99.999,00	22,77	99.999,00
	Professionisti con anzianità professionale oltre 8 anni - Gruppo territoriale 2, 5	26,17	99.999,00	26,17	99.999,00
	Professionisti con anzianità professionale fino a 3 anni - Gruppo territoriale 1, 3	23,90	99.999,00	23,90	99.999,00
	Professionisti con anzianità professionale oltre 3 anni e fino a 8 anni - Gruppo territoriale 1, 3	28,90	99.999,00	28,90	99.999,00
	Professionisti con anzianità professionale oltre 8 anni - Gruppo territoriale 1, 3	32,70	99.999,00	32,70	99.999,00
2	Professionisti con anzianità professionale fino a 3 anni - Gruppo territoriale 2, 5	20,03	99.999,00	20,03	99.999,00
	Professionisti con anzianità professionale oltre 3 anni e fino a 8 anni - Gruppo territoriale 2, 5	23,57	99.999,00	23,57	99.999,00
	Professionisti con anzianità professionale oltre 8 anni - Gruppo territoriale 2, 5	26,10	99.999,00	26,10	99.999,00
	Professionisti con anzianità professionale fino a 3 anni - Gruppo territoriale 1, 3	22,85	99.999,00	22,85	99.999,00
	Professionisti con anzianità professionale oltre 3 anni e fino a 8 anni - Gruppo territoriale 1, 3	28,23	99.999,00	28,23	99.999,00
	Professionisti con anzianità professionale oltre 8 anni - Gruppo territoriale 1, 3	34,21	99.999,00	34,21	99.999,00
3	Professionisti con anzianità professionale fino a 3 anni - Gruppo territoriale 2, 5	19,11	99.999,00	19,11	99.999,00




Cluster	Modalità di distribuzione	Rendimento lordo per addetto (in migliaia di euro)		Margine del professionista (in migliaia di euro)	
		Soglia minima	Soglia massima	Soglia minima	Soglia massima
	Professionisti con anzianità professionale oltre 3 anni e fino a 8 anni - Gruppo territoriale 2, 5	20,72	99.999,00	20,72	99.999,00
	Professionisti con anzianità professionale oltre 8 anni - Gruppo territoriale 2, 5	21,46	99.999,00	21,46	99.999,00
	Professionisti con anzianità professionale fino a 3 anni - Gruppo territoriale 1, 3	19,19	99.999,00	19,19	99.999,00
	Professionisti con anzianità professionale oltre 3 anni e fino a 8 anni - Gruppo territoriale 1, 3	21,04	99.999,00	21,04	99.999,00
	Professionisti con anzianità professionale oltre 8 anni - Gruppo territoriale 1, 3	24,21	99.999,00	24,21	99.999,00
4	Professionisti con anzianità professionale fino a 3 anni - Gruppo territoriale 2, 5	21,05	99.999,00	21,05	99.999,00
	Professionisti con anzianità professionale oltre 3 anni e fino a 8 anni - Gruppo territoriale 2, 5	21,05	99.999,00	21,05	99.999,00
	Professionisti con anzianità professionale oltre 8 anni - Gruppo territoriale 2, 5	22,48	99.999,00	22,48	99.999,00
	Professionisti con anzianità professionale fino a 3 anni - Gruppo territoriale 1, 3	22,35	99.999,00	22,35	99.999,00
	Professionisti con anzianità professionale oltre 3 anni e fino a 8 anni - Gruppo territoriale 1, 3	27,40	99.999,00	27,40	99.999,00
	Professionisti con anzianità professionale oltre 8 anni - Gruppo territoriale 1, 3	28,85	99.999,00	28,85	99.999,00
5	Professionisti con anzianità professionale fino a 3 anni - Gruppo territoriale 2, 5	19,84	99.999,00	19,84	99.999,00
	Professionisti con anzianità professionale oltre 3 anni e fino a 8 anni - Gruppo territoriale 2, 5	22,73	99.999,00	22,73	99.999,00
	Professionisti con anzianità professionale oltre 8 anni - Gruppo territoriale 2, 5	24,42	99.999,00	24,42	99.999,00
	Professionisti con anzianità professionale fino a 3 anni - Gruppo territoriale 1, 3	23,02	99.999,00	23,02	99.999,00
	Professionisti con anzianità professionale oltre 3 anni e fino a 8 anni - Gruppo territoriale 1, 3	26,06	99.999,00	26,06	99.999,00
	Professionisti con anzianità professionale oltre 8 anni - Gruppo territoriale 1, 3	34,48	99.999,00	34,48	99.999,00
6	Professionisti con anzianità professionale fino a 3 anni - Gruppo territoriale 2, 5	19,04	99.999,00	19,04	99.999,00
	Professionisti con anzianità professionale oltre 3 anni e fino a 8 anni - Gruppo territoriale 2, 5	20,12	99.999,00	20,12	99.999,00
	Professionisti con anzianità professionale oltre 8 anni - Gruppo territoriale 2, 5	22,54	99.999,00	22,54	99.999,00
	Professionisti con anzianità professionale fino a 3 anni - Gruppo territoriale 1, 3	19,04	99.999,00	19,04	99.999,00
	Professionisti con anzianità professionale oltre 3 anni e fino a 8 anni - Gruppo territoriale 1, 3	21,80	99.999,00	21,80	99.999,00
	Professionisti con anzianità professionale oltre 8 anni - Gruppo territoriale 1, 3	25,98	99.999,00	25,98	99.999,00



Cluster	Modalità di distribuzione	Rendimento lordo per addetto (in migliaia di euro)		Margine del professionista (in migliaia di euro)	
		Soglia minima	Soglia massima	Soglia minima	Soglia massima
7	Professionisti con anzianità professionale fino a 3 anni - Gruppo territoriale 2, 5	21,69	99.999,00	21,69	99.999,00
	Professionisti con anzianità professionale oltre 3 anni e fino a 8 anni - Gruppo territoriale 2, 5	24,83	99.999,00	24,83	99.999,00
	Professionisti con anzianità professionale oltre 8 anni - Gruppo territoriale 2, 5	28,01	99.999,00	28,01	99.999,00
	Professionisti con anzianità professionale fino a 3 anni - Gruppo territoriale 1, 3	22,79	99.999,00	22,79	99.999,00
	Professionisti con anzianità professionale oltre 3 anni e fino a 8 anni - Gruppo territoriale 1, 3	28,07	99.999,00	28,07	99.999,00
	Professionisti con anzianità professionale oltre 8 anni - Gruppo territoriale 1, 3	34,26	99.999,00	34,26	99.999,00
8	Professionisti con anzianità professionale fino a 3 anni - Gruppo territoriale 2, 5	21,94	99.999,00	21,94	99.999,00
	Professionisti con anzianità professionale oltre 3 anni e fino a 8 anni - Gruppo territoriale 2, 5	22,00	99.999,00	22,00	99.999,00
	Professionisti con anzianità professionale oltre 8 anni - Gruppo territoriale 2, 5	24,18	99.999,00	24,18	99.999,00
	Professionisti con anzianità professionale fino a 3 anni - Gruppo territoriale 1, 3	23,80	99.999,00	23,80	99.999,00
	Professionisti con anzianità professionale oltre 3 anni e fino a 8 anni - Gruppo territoriale 1, 3	28,21	99.999,00	28,21	99.999,00
	Professionisti con anzianità professionale oltre 8 anni - Gruppo territoriale 1, 3	32,75	99.999,00	32,75	99.999,00
9	Professionisti con anzianità professionale fino a 3 anni - Gruppo territoriale 2, 5	19,27	99.999,00	19,27	99.999,00
	Professionisti con anzianità professionale oltre 3 anni e fino a 8 anni - Gruppo territoriale 2, 5	19,27	99.999,00	19,27	99.999,00
	Professionisti con anzianità professionale oltre 8 anni - Gruppo territoriale 2, 5	25,42	99.999,00	25,42	99.999,00
	Professionisti con anzianità professionale fino a 3 anni - Gruppo territoriale 1, 3	19,27	99.999,00	19,27	99.999,00
	Professionisti con anzianità professionale oltre 3 anni e fino a 8 anni - Gruppo territoriale 1, 3	19,27	99.999,00	19,27	99.999,00
	Professionisti con anzianità professionale oltre 8 anni - Gruppo territoriale 1, 3	27,46	99.999,00	27,46	99.999,00



Cluster	Modalità di distribuzione	Incidenza delle spese sui compensi	
		Soglia minima	Soglia massima
1	Professionisti senza forza lavoro	0,00	46,32
	Professionisti con forza lavoro	0,00	61,36
2	Professionisti senza forza lavoro	0,00	50,27
	Professionisti con forza lavoro	0,00	61,59
3	Professionisti senza forza lavoro	0,00	38,79
	Professionisti con forza lavoro	0,00	55,81
4	Professionisti senza forza lavoro	0,00	49,93
	Professionisti con forza lavoro	0,00	67,36
5	Professionisti senza forza lavoro	0,00	33,00
	Professionisti con forza lavoro	0,00	50,33
6	Professionisti senza forza lavoro	0,00	50,57
	Professionisti con forza lavoro	0,00	65,18
7	Professionisti senza forza lavoro	0,00	38,26
	Professionisti con forza lavoro	0,00	45,69
8	Professionisti senza forza lavoro	0,00	51,49
	Professionisti con forza lavoro	0,00	64,69
9	Professionisti senza forza lavoro	0,00	50,27
	Professionisti con forza lavoro	0,00	76,36





## SUB ALLEGATO 4.F - DISTRIBUZIONI VENTILICHE INDICATORI DI NORMALITÀ ECONOMICA

## Cluster 1 - Studi specializzati nel settore dell'ingegneria dell'informazione


Indicatore	1	2	3	4	5	6	7	8	9	10	11	12	13	14	15	16	17	18	19
Modalità di distribuzione	Tutti i soggetti																		
Incidenza delle altre componenti negative al netto dei canoni di locazione sui compensi	0,00	0,00	0,00	0,00	0,00	0,00	0,00	0,00	0,00	0,00	0,00	0,13	0,35	0,67	1,09	1,64	2,89	5,04	10,90

## Cluster 2 - Studi di ingegneria che presentano una significativa incidenza dei compensi corrisposti a terzi per prestazioni direttamente afferenti l'attività professionale sul totale delle spese sostenute per l'esercizio della professione

Indicatore	1	2	3	4	5	6	7	8	9	10	11	12	13	14	15	16	17	18	19
Modalità di distribuzione	Tutti i soggetti																		
Incidenza delle altre componenti negative al netto dei canoni di locazione sui compensi	0,00	0,00	0,00	0,00	0,00	0,00	0,00	0,00	0,00	0,15	0,34	0,57	0,84	1,21	1,73	2,50	3,76	5,96	10,66

## Cluster 3 - Contribuenti specializzati nel settore dell'ingegneria civile e ambientale che operano prevalentemente per il committente principale

Indicatore	1	2	3	4	5	6	7	8	9	10	11	12	13	14	15	16	17	18	19
Modalità di distribuzione	Tutti i soggetti																		
Incidenza delle altre componenti negative al netto dei canoni di locazione sui compensi	0,00	0,00	0,00	0,00	0,00	0,00	0,00	0,00	0,00	0,00	0,00	0,00	0,00	0,21	0,57	1,21	2,28	4,52	10,34



Cluster 4 - Contribuenti che esercitano la professione in forma collettiva


Indicatore	Modalità di distribuzione	1	2	3	4	5	6	7	8	9	10	11	12	13	14	15	16	17	18	19
Incidenza delle altre componenti negative al netto dei canoni di locazione sui compensi	Tutti i soggetti	0,00	0,00	0,00	0,00	0,00	0,14	0,27	0,40	0,56	0,74	0,99	1,26	1,60	2,14	2,82	4,03	5,45	7,78	12,50

Cluster 5 - Contribuenti specializzati nel settore dell'ingegneria industriale che operano prevalentemente per il committente principale

Indicatore	Modalità di distribuzione	1	2	3	4	5	6	7	8	9	10	11	12	13	14	15	16	17	18	19
Incidenza delle altre componenti negative al netto dei canoni di locazione sui compensi	Tutti i soggetti	0,00	0,00	0,00	0,00	0,00	0,00	0,00	0,00	0,00	0,00	0,00	0,00	0,12	0,37	0,80	1,31	2,28	3,98	9,21

Cluster 6 - Contribuenti specializzati nel settore dell'ingegneria civile e ambientale

Indicatore	Modalità di distribuzione	1	2	3	4	5	6	7	8	9	10	11	12	13	14	15	16	17	18	19
Incidenza delle altre componenti negative al netto dei canoni di locazione sui compensi	Tutti i soggetti	0,00	0,00	0,00	0,00	0,00	0,00	0,00	0,00	0,00	0,00	0,00	0,10	0,35	0,77	1,36	2,31	3,81	6,64	12,73



Cluster 7 - Contribuenti specializzati nel settore dell'ingegneria dell'informazione che operano prevalentemente per il committente principale


Indicatore	Modalità di distribuzione	1	2	3	4	5	6	7	8	9	10	11	12	13	14	15	16	17	18	19
Incidenza delle altre componenti negative al netto dei canoni di locazione sui compensi	Tutti i soggetti	0,00	0,00	0,00	0,00	0,00	0,00	0,00	0,00	0,00	0,00	0,00	0,03	0,26	0,37	0,91	1,46	2,26	3,85	8,29

Cluster 8 - Contribuenti specializzati nel settore dell'ingegneria industriale

Indicatore	Modalità di distribuzione	1	2	3	4	5	6	7	8	9	10	11	12	13	14	15	16	17	18	19
Incidenza delle altre componenti negative al netto dei canoni di locazione sui compensi	Tutti i soggetti	0,00	0,00	0,00	0,00	0,00	0,00	0,00	0,00	0,00	0,00	0,20	0,36	0,62	1,04	1,65	2,51	3,83	6,56	11,12


Cluster 9 - Studi di ingegneria che si avvalgono di dipendenti/collaboratori coordinati e continuativi

Indicatore	Modalità di distribuzione	1	2	3	4	5	6	7	8	9	10	11	12	13	14	15	16	17	18	19
Incidenza delle altre componenti negative al netto dei canoni di locazione sui compensi	Tutti i soggetti	0,00	0,00	0,13	0,22	0,30	0,41	0,55	0,76	0,92	1,11	1,36	1,63	2,01	2,46	2,97	3,93	5,09	7,07	10,31




**SUB ALLEGATO 4.G - VALORI SOGLIA PER GLI INDICATORI DI NORMALITÀ ECONOMICA**

Cluster	Modalità di distribuzione	Incidenza delle altre componenti negative al netto dei canoni di locazione sui compensi
		Soglia massima
1	Tutti i soggetti	5,04
2	Tutti i soggetti	5,96
3	Tutti i soggetti	4,52
4	Tutti i soggetti	7,78
5	Tutti i soggetti	3,98
6	Tutti i soggetti	6,64
7	Tutti i soggetti	3,85
8	Tutti i soggetti	6,56
9	Tutti i soggetti	7,07




SUB ALLEGATO 4.H - COEFFICIENTI DELL'UNICA FUNZIONE DI COMPENSO	
VARIABILE	COEFFICIENTE
(Consumi + Altre spese), differenziale relativo al <b>CLUSTER 1</b>	1,2316
(Spese per prestazioni di lavoro dipendente + Spese per prestazioni di collaborazione coordinata e continuativa + Compensi corrisposti a terzi per prestazioni direttamente afferenti l'attività professionale e artistica), differenziale relativo al <b>CLUSTER 1</b>	2,0034
Ore dedicate all'attività (**): Età professionale fino a 10 anni, differenziale relativo al <b>CLUSTER 1</b>	-2,5799
Ore dedicate all'attività (**): differenziale relativo al <b>CLUSTER 1</b>	24,7518
(Consumi + Altre spese), differenziale relativo al <b>CLUSTER 2</b>	1,6630
(Spese per prestazioni di lavoro dipendente + Spese per prestazioni di collaborazione coordinata e continuativa + Compensi corrisposti a terzi per prestazioni direttamente afferenti l'attività professionale e artistica), differenziale relativo al <b>CLUSTER 2</b>	1,4136
Ore dedicate all'attività (**): Età professionale fino a 10 anni, differenziale relativo al <b>CLUSTER 2</b>	-4,5827
Ore dedicate all'attività (**): differenziale relativo al <b>CLUSTER 2</b>	24,7355
Ore dedicate all'attività (**), differenziale relativo ai gruppi 2 e 5 della territorialità generale a livello provinciale e al <b>CLUSTER 2</b>	-3,0014
Ore dedicate all'attività (**): Età professionale fino a 10 anni, differenziale relativo al <b>CLUSTER 3</b>	-8,5275
Ore dedicate all'attività (**), differenziale relativo al <b>CLUSTER 3</b>	26,6213
Ore dedicate all'attività delle Stabili collaborazioni con studi e/o strutture di terzi: Età professionale fino a 2 anni, differenziale relativo al <b>CLUSTER 3</b>	-3,2783
Ore dedicate all'attività delle Stabili collaborazioni con studi e/o strutture di terzi: Età professionale oltre 2 e fino a 6 anni, differenziale relativo al <b>CLUSTER 3</b>	-1,1666
(Consumi + Altre spese + Spese per prestazioni di lavoro dipendente + Spese per prestazioni di collaborazione coordinata e continuativa + Compensi corrisposti a terzi per prestazioni direttamente afferenti l'attività professionale e artistica), differenziale relativo al <b>CLUSTER 3</b>	2,0429
(Consumi + Altre spese), differenziale relativo al <b>CLUSTER 4</b>	1,6498
(Spese per prestazioni di lavoro dipendente + Spese per prestazioni di collaborazione coordinata e continuativa + Compensi corrisposti a terzi per prestazioni direttamente afferenti l'attività professionale e artistica), differenziale relativo al <b>CLUSTER 4</b>	1,3767
Ore dedicate all'attività (**): Età professionale fino a 3 anni, differenziale relativo al <b>CLUSTER 4</b>	-2,3907
Ore dedicate all'attività (**), differenziale relativo al <b>CLUSTER 4</b>	19,0698
(Consumi + Altre spese), differenziale relativo al <b>CLUSTER 5</b>	2,1191
(Spese per prestazioni di lavoro dipendente + Spese per prestazioni di collaborazione coordinata e continuativa + Compensi corrisposti a terzi per prestazioni direttamente afferenti l'attività professionale e artistica), differenziale relativo al <b>CLUSTER 5</b>	1,3374
Ore dedicate all'attività (**): Età professionale fino a 10 anni, differenziale relativo al <b>CLUSTER 5</b>	-7,4165
Ore dedicate all'attività (**), differenziale relativo al <b>CLUSTER 5</b>	29,4835
Ore dedicate all'attività (**), differenziale relativo ai gruppi 2 e 5 della territorialità generale a livello provinciale e al <b>CLUSTER 5</b>	-3,8226

VARIABILE	COEFFICIENTE
Ore dedicate all'attività delle Stabili collaborazioni con studi e/o strutture di terzi: Età professionale fino a 2 anni, differenziale relativo al <b>CLUSTER 5</b>	-7,8080
Ore dedicate all'attività delle Stabili collaborazioni con studi e/o strutture di terzi: Età professionale oltre 2 e fino a 4 anni, differenziale relativo al <b>CLUSTER 5</b>	-5,7429
Ore dedicate all'attività delle Stabili collaborazioni con studi e/o strutture di terzi: Età professionale oltre 4 e fino a 6 anni, differenziale relativo al <b>CLUSTER 5</b>	-3,7065
(Consumi + Altre spese), differenziale relativo al <b>CLUSTER 6</b>	1,5208
(Spese per prestazioni di lavoro dipendente + Spese per prestazioni di collaborazione coordinata e continuativa + Compensi corrisposti a terzi per prestazioni direttamente afferenti l'attività professionale e artistica), differenziale relativo al <b>CLUSTER 6</b>	1,7156
Ore dedicate all'attività (**): Età professionale fino a 3 anni, differenziale relativo al <b>CLUSTER 6</b>	-5,1206
Ore dedicate all'attività (**), differenziale relativo al <b>CLUSTER 6</b>	21,4399
Ore dedicate all'attività (**), differenziale relativo ai gruppi 2 e 5 della territorialità generale a livello provinciale e al <b>CLUSTER 6</b>	-3,8666
Ore dedicate all'attività delle Stabili collaborazioni con studi e/o strutture di terzi: Età professionale fino a 6 anni, differenziale relativo al <b>CLUSTER 6</b>	-3,3809
Ore dedicate all'attività (**): Età professionale fino a 7 anni, differenziale relativo al <b>CLUSTER 7</b>	-5,6018
Ore dedicate all'attività (**), differenziale relativo al <b>CLUSTER 7</b>	27,7048
Ore dedicate all'attività (**), differenziale relativo ai gruppi 2 e 5 della territorialità generale a livello provinciale e al <b>CLUSTER 7</b>	-5,0068
(Consumi + Altre spese + Spese per prestazioni di lavoro dipendente + Spese per prestazioni di collaborazione coordinata e continuativa + Compensi corrisposti a terzi per prestazioni direttamente afferenti l'attività professionale e artistica), differenziale relativo al <b>CLUSTER 7</b>	2,0053
(Consumi + Altre spese), differenziale relativo al <b>CLUSTER 8</b>	1,7731
(Spese per prestazioni di lavoro dipendente + Spese per prestazioni di collaborazione coordinata e continuativa + Compensi corrisposti a terzi per prestazioni direttamente afferenti l'attività professionale e artistica), differenziale relativo al <b>CLUSTER 8</b>	1,5671
Ore dedicate all'attività (**): Età professionale fino a 7 anni, differenziale relativo al <b>CLUSTER 8</b>	-4,6393
Ore dedicate all'attività (**), differenziale relativo al <b>CLUSTER 8</b>	24,8040
(Consumi + Altre spese), differenziale relativo al <b>CLUSTER 9</b>	2,3525
(Spese per prestazioni di lavoro dipendente + Spese per prestazioni di collaborazione coordinata e continuativa + Compensi corrisposti a terzi per prestazioni direttamente afferenti l'attività professionale e artistica), differenziale relativo al <b>CLUSTER 9</b>	1,0641
Ore dedicate all'attività (**), differenziale relativo al <b>CLUSTER 9</b>	24,2403
Numero Totale incarichi riferito a "Studi di prefattibilità e/o di fattibilità tecnico-economica" ponderato con il relativo compenso medio per incarico (*)	1.052,6089
Numero Totale incarichi riferito a "Progettazione di opere pubbliche (preliminare e/o definitiva e/o esecutiva)" ponderato con il relativo compenso medio per incarico (*)	1.493,8228
Numero Totale incarichi parziali riferito a "Progettazione di opere pubbliche (preliminare e/o definitiva e/o esecutiva)" ponderato con il relativo compenso medio per incarico (*)	-775,6325
Numero Totale incarichi riferito a "Direzione lavori, assistenza al collaudo e liquidazione finale di opere pubbliche" ponderato con il relativo compenso medio per incarico (*)	1.089,9604



VARIABILE	COEFFICIENTE
Numero Totale incarichi riferito a "Progettazione preliminare di opere private in ambito civile-ambientale e industriale (importo opere fino a euro 51.646,00)" ponderato con il relativo compenso medio per incarico (*)	833,1117
Numero incarichi parziali riferito a "Progettazione preliminare di opere private in ambito civile-ambientale e industriale (importo opere fino a euro 51.646,00)" ponderato con il relativo compenso medio per incarico (*)	443,9731
Numero Totale incarichi riferito a "Progettazione preliminare di opere private in ambito civile-ambientale e industriale (importo opere oltre euro 51.646,00 e fino a euro 258.228,00)" ponderato con il relativo compenso medio per incarico (*)	1.240,5626
Numero incarichi parziali riferito a "Progettazione preliminare di opere private in ambito civile-ambientale e industriale (importo opere oltre euro 51.646,00 e fino a euro 258.228,00)" ponderato con il relativo compenso medio per incarico (*)	-726,3335
Numero Totale incarichi riferito a "Progettazione preliminare di opere private in ambito civile-ambientale e industriale (importo opere oltre euro 258.228,00)" ponderato con il relativo compenso medio per incarico (*)	1.859,8440
Numero incarichi parziali riferito a "Progettazione preliminare di opere private in ambito civile-ambientale e industriale (importo opere oltre euro 258.228,00)" ponderato con il relativo compenso medio per incarico (*)	-1.384,6918
Numero Totale incarichi riferito a "Progettazione esecutiva di opere private in ambito civile-ambientale e industriale (importo opere fino a euro 51.646,00)" ponderato con il relativo compenso medio per incarico (*)	866,7858
Numero Totale incarichi riferito a "Progettazione esecutiva di opere private in ambito civile-ambientale e industriale (importo opere oltre euro 51.646,00 e fino a euro 258.228,00)" ponderato con il relativo compenso medio per incarico (*)	1.653,8017
Numero incarichi parziali riferito a "Progettazione esecutiva di opere private in ambito civile-ambientale e industriale (importo opere oltre euro 51.646,00 e fino a euro 258.228,00)" ponderato con il relativo compenso medio per incarico (*)	-824,3293
Numero Totale incarichi riferito a "Progettazione esecutiva di opere private in ambito civile-ambientale e industriale (importo opere oltre euro 258.228,00)" ponderato con il relativo compenso medio per incarico (*)	2.949,6943
Numero incarichi parziali riferito a "Progettazione esecutiva di opere private in ambito civile-ambientale e industriale (importo opere oltre euro 258.228,00)" ponderato con il relativo compenso medio per incarico (*)	-1.582,0096
Numero Totale incarichi riferito a "Progettazione di infrastrutture/sistemi informatici" ponderato con il relativo compenso medio per incarico (*)	2.386,4856
Numero Totale incarichi riferito a "Progettazione di componenti e sistemi di telecomunicazioni" ponderato con il relativo compenso medio per incarico (*)	2.095,7092
Numero Totale incarichi riferito a "Attività di progettazione nell'ambito dell'ingegneria dell'informazione diverse da quelle indicate ai righe D15 e D16" ponderato con il relativo compenso medio per incarico (*)	1.431,2954
Numero Totale incarichi riferito a "Direzione lavori, assistenza al collaudo e liquidazione finale di opere private (importo opere fino a euro 51.646,00)" ponderato con il relativo compenso medio per incarico (*)	786,4949
Numero Totale incarichi riferito a "Direzione lavori, assistenza al collaudo e liquidazione finale di opere private (importo opere oltre euro 51.646,00 fino a euro 258.228,00)" ponderato con il relativo compenso medio per incarico (*)	1.487,5758
Numero incarichi parziali riferito a "Direzione lavori, assistenza al collaudo e liquidazione finale di opere private (importo opere oltre euro 51.646,00 fino a euro 258.228,00)" ponderato con il relativo compenso medio per incarico (*)	-869,7812
Numero Totale incarichi riferito a "Direzione lavori, assistenza al collaudo e liquidazione finale di opere private (importo opere oltre euro 258.228,00)" ponderato con il relativo compenso medio per incarico (*)	2.491,2082
Numero incarichi parziali riferito a "Direzione lavori, assistenza al collaudo e liquidazione finale di opere private (importo opere oltre euro 258.228,00)" ponderato con il relativo compenso medio per incarico (*)	-1.606,3353
Numero Totale incarichi riferito a "Collaudo di lavori e forniture di opere" ponderato con il relativo compenso medio per incarico (*)	598,9179




VARIABILE	COEFFICIENTE
Numero Totale incarichi riferito a "Misura e contabilità lavori" ponderato con il relativo compenso medio per incarico (*)	715,3162
Numero Totale incarichi riferito a "Perizie di stima particolareggiate" ponderato con il relativo compenso medio per incarico (*)	383,8686
Numero Totale incarichi riferito a "Altre perizie (diverse da quelle particolareggiate)" ponderato con il relativo compenso medio per incarico (*)	304,3829
Numero Totale incarichi riferito a "Rilievi topografici" ponderato con il relativo compenso medio per incarico (*)	520,0520
Numero Totale incarichi riferito a "Gestione della sicurezza (D.lgs 81/2008)" ponderato con il relativo compenso medio per incarico (*)	900,0250
Numero incarichi parziali riferito a "Gestione della sicurezza (D.lgs 81/2008)" ponderato con il relativo compenso medio per incarico (*)	-539,8841
Numero Totale incarichi riferito a "Certificazione/Qualificazione energetica degli edifici" ponderato con il relativo compenso medio per incarico (*)	186,5531
Numero Totale incarichi riferito a "Certificazione acustica degli edifici" ponderato con il relativo compenso medio per incarico (*)	237,3595
Numero Totale incarichi riferito a "Valutazione d'impatto ambientale (VIA) e/o valutazione ambientale strategica (VAS)" ponderato con il relativo compenso medio per incarico (*)	1.255,5067
Numero Totale incarichi riferito a "Docenza e altre attività nell'ambito dei corsi di formazione (esclusa l'attività di lavoro dipendente)" ponderato con il relativo compenso medio per incarico (*)	525,1579
Numero Totale incarichi riferito a "Consulenza Tecnica d'Ufficio" ponderato con il relativo compenso medio per incarico (*)	663,4041
Numero Totale incarichi riferito a "Attività di contenzioso e/o consulenza tecnica di parte e/o arbitrato e/o conciliazione" ponderato con il relativo compenso medio per incarico (*)	597,6809
Numero Totale incarichi riferito a "Consulenza per la sicurezza dei sistemi informatici" ponderato con il relativo compenso medio per incarico (*)	1.241,2249
Numero Totale incarichi riferito a "Consulenza per la gestione, pianificazione ed organizzazione dei processi produttivi e/o del personale" ponderato con il relativo compenso medio per incarico (*)	1.755,2400
Numero Totale incarichi riferito a "Consulenza nell'ambito dei sistemi di gestione della qualità" ponderato con il relativo compenso medio per incarico (*)	1.064,1936
Numero Totale incarichi riferito a "Attività di consulenza diversa da quelle indicate ai righi da D31 a D35" ponderato con il relativo compenso medio per incarico (*)	913,6748
Numero Totale incarichi riferito a "Partecipazione a Consigli di amministrazione, Collegi e Commissioni" ponderato con il relativo compenso medio per incarico (*)	1.199,1158

Dove:

**Arece della territorialità generale a livello provinciale:**

Gruppo 2 – Arece con livello di benessere non elevato, bassa scolarità, sistema economico locale poco sviluppato e basato prevalentemente su attività commerciali;  
Gruppo 5 – Arece di marcata arretratezza economica, basso livello di benessere e scolarità poco sviluppata.

Il differenziale territoriale relativo alla territorialità generale a livello provinciale coincide con la variabile della funzione di compenso nell'area territoriale di appartenenza. Il differenziale relativo al cluster, riferito ad una variabile della funzione di compenso, è calcolato moltiplicando la variabile stessa per la probabilità di appartenenza al gruppo omogeneo. Età professionale è pari a: Valore massimo tra (Periodo di imposta – Valore massimo tra (Anno di inizio attività e Anno di iscrizione ad albi professionali) – Anni di interruzione dell'attività) e 0.





La variabile "Ore dedicate all'attività delle Stabili collaborazioni con studi e/o strutture di terzi" è pari a:  $\text{fattore\_esclusivo} * \text{"Ore dedicate all'attività"}^{(**)}$ . Fattore\_esclusivo = 1 nel caso di contemporanea presenza delle seguenti caratteristiche:

1. Esercizio della professione in forma individuale
2. Età professionale fino a 6 anni
3. Attività svolta esclusivamente presso altri studi<sup>34</sup>
4. Tipologia dell'attività: "Stabili collaborazione con studi e/o strutture di terzi" prevalenti<sup>35</sup>
5. Assenza di forza lavoro<sup>36</sup>

altrimenti  $\text{fattore\_esclusivo} = 0$ . Nel calcolo della variabile "Ore dedicate all'attività delle Stabili collaborazioni con studi e/o strutture di terzi", le "Ore dedicate all'attività" sono ponderate per la percentuale sui compensi del Totale incarichi di:  $(\text{Stabili collaborazioni con studi e/o strutture di terzi})/100$ .

- Le variabili Spese per prestazioni di lavoro dipendenti, Spese per prestazioni di collaborazione coordinata e continuativa, Compensi corrisposti a terzi per prestazioni direttamente afferenti l'attività professionale e artistica, Consumi, Altre spese e "Ore dedicate all'attività" sono ponderate per la percentuale sui compensi del Totale incarichi di:  $(\text{Stabili collaborazioni con studi e/o strutture di terzi} + \text{Altre attività})/100$ .

(\*) Per il dettaglio vedi "Nota ai coefficienti della funzione di compenso".


(\*\*) Per il dettaglio vedi "Nota alla variabile di regressione Ore dedicate all'attività".

- Variabili contabili espresse in euro.

<sup>34</sup> L'attività è svolta presso altri studi se, nella sezione Modalità organizzativa, risulta compilata la variabile "Attività svolta presso studi e/o strutture di terzi" e non risultano compilate le variabili "Studio proprio (compreso l'uso promiscuo dell'abitazione)", "Studio in condivisione con altri professionisti", "Associazione tra professionisti (1=monodisciplinare; 2=interdisciplinare)" e "Società di professionisti".

<sup>35</sup> Le "Stabili collaborazioni con studi e/o strutture di terzi" risultano prevalenti se la percentuale sui compensi del Totale incarichi è maggiore o uguale al 50%.

<sup>36</sup> Per assenza di forza lavoro si intende la contemporanea assenza di "Spese per prestazioni di lavoro dipendente", "Spese per prestazioni di collaborazione coordinata e continuativa" e "Compensi corrisposti a terzi per prestazioni direttamente afferenti l'attività professionale e artistica".



**NOTA AI COEFFICIENTI DELLA FUNZIONE DI COMPENSO**

Per ogni *Tipologia dell'attività* il compenso medio e il compenso medio parziale, richiamati nei dettagli a seguire, sono calcolati come:

- Compenso medio =  $(\text{Compensi dichiarati} * \text{Percentuale sui compensi del Totale incarichi}/100) / \text{Numero Totale incarichi riferito all'attività}$ ;
  - Compenso medio parziale =  $(\text{Compensi dichiarati} * \text{Percentuale sui compensi del Totale incarichi per i quali nell'anno sono stati percepiti solo accounti e/o saldi (pagamenti parziali)}/100) / \text{Numero Totale incarichi per i quali nell'anno sono stati percepiti solo accounti e/o saldi (pagamenti parziali)}$ .
- Si precisa che tutte le variabili a seguire assumono valore pari a zero in caso di Compensi dichiarati pari a zero.

La variabile "Numero Totale incarichi riferito a *Studi di prefattibilità e/o di fattibilità tecnico-economica* ponderato con il relativo compenso medio per incarico" è calcolata come:

Numero Totale incarichi riferito a *Tipologia dell'attività: Studi di prefattibilità e/o di fattibilità tecnico-economica* moltiplicato per peso di ponderazione dove: peso di ponderazione = massimo tra il compenso medio riferito a *Tipologia dell'attività: Studi di prefattibilità e/o di fattibilità tecnico-economica* e la soglia inferiore provinciale di riferimento (vedi tabella "Valori di soglia inferiore a livello provinciale della Tipologia dell'attività") diviso 1.053.

La variabile "Numero Totale incarichi riferito a *Progettazione di opere pubbliche (preliminare e/o definitiva e/o esecutiva)* ponderato con il relativo compenso medio per incarico" è calcolata come:

Numero Totale incarichi riferito a *Tipologia dell'attività: Progettazione di opere pubbliche (preliminare e/o definitiva e/o esecutiva)* moltiplicato per peso di ponderazione dove: peso di ponderazione = massimo tra il compenso medio riferito a *Tipologia dell'attività: Progettazione di opere pubbliche (preliminare e/o definitiva e/o esecutiva)* e la soglia inferiore provinciale di riferimento (vedi tabella "Valori di soglia inferiore a livello provinciale della Tipologia dell'attività") diviso 1.494.

La variabile "Numero incarichi parziali riferito a *Progettazione di opere pubbliche (preliminare e/o definitiva e/o esecutiva)* ponderato con il relativo compenso medio per incarico" viene calcolata solo nel caso in cui il compenso medio e il compenso medio parziale per la specifica tipologia dell'attività risultano minori della soglia inferiore provinciale di riferimento (vedi tabella "Valori di soglia inferiore a livello provinciale della Tipologia dell'attività") come:

Numero Totale incarichi per i quali nell'anno sono stati percepiti solo accounti e/o saldi (pagamenti parziali) riferito a *Tipologia dell'attività: Progettazione di opere pubbliche (preliminare e/o definitiva e/o esecutiva)* moltiplicato per peso di ponderazione dove: peso di ponderazione = massimo tra il compenso medio riferito a *Tipologia dell'attività: Progettazione di opere pubbliche (preliminare e/o definitiva e/o esecutiva)* e la soglia inferiore provinciale di riferimento (vedi tabella "Valori di soglia inferiore a livello provinciale della Tipologia dell'attività") diviso 1.494;

altrimenti la variabile è pari a 0.

La variabile "Numero Totale incarichi riferito a *Direzione lavori, assistenza al collaudo e liquidazione finale di opere pubbliche* ponderato con il relativo compenso medio per incarico" è calcolata come:

Numero Totale incarichi riferito a *Tipologia dell'attività: Direzione lavori, assistenza al collaudo e liquidazione finale di opere pubbliche* moltiplicato per peso di ponderazione dove: peso di ponderazione = massimo tra il compenso medio riferito a *Tipologia dell'attività: Direzione lavori, assistenza al collaudo e liquidazione finale di opere pubbliche* e la soglia inferiore provinciale di riferimento (vedi tabella "Valori di soglia inferiore a livello provinciale della Tipologia dell'attività") diviso 1.090.

La variabile "Numero Totale incarichi riferito a *Progettazione preliminare di opere private in ambito civile-ambientale e industriale (importo opere fino a euro 51.646,00)* ponderato con il relativo compenso medio per incarico" è calcolata come:

Numero Totale incarichi riferito a *Tipologia dell'attività: Progettazione preliminare di opere private in ambito civile-ambientale e industriale (importo opere fino a euro 51.646,00)* moltiplicato per peso di ponderazione dove: peso di ponderazione = massimo tra il compenso medio riferito a *Tipologia dell'attività: Progettazione preliminare di opere private in ambito civile-ambientale e industriale (importo opere fino a euro 51.646,00)* e la soglia inferiore provinciale di riferimento (vedi tabella "Valori di soglia inferiore a livello provinciale della Tipologia dell'attività") diviso 835.



La variabile "Numero incarichi parziali riferito a *Progettazione preliminare di opere private in ambito civile-ambientale e industriale (importo opere fino a euro 51.646,00)* ponderato con il relativo compenso medio per incarico" viene calcolata solo nel caso in cui il compenso medio e il compenso medio parziale per la specifica tipologia dell'attività risultano minori della soglia inferiore provinciale di riferimento (vedi tabella "Valori di soglia inferiore a livello provinciale della Tipologia dell'attività") come:

Numero Totale incarichi per i quali nell'anno sono stati percepiti solo acconti e/o saldi (pagamenti parziali) riferito a *Tipologia dell'attività: Progettazione preliminare di opere private in ambito civile-ambientale e industriale (importo opere fino a euro 51.646,00)* moltiplicato per peso di ponderazione  
 dove: peso di ponderazione = massimo tra il compenso medio riferito a *Tipologia dell'attività: Progettazione preliminare di opere private in ambito civile-ambientale e industriale (importo opere fino a euro 51.646,00)* e la soglia inferiore provinciale di riferimento (vedi tabella "Valori di soglia inferiore a livello provinciale della Tipologia dell'attività") diviso 835;  
 altrimenti la variabile è pari a 0.

La variabile "Numero Totale incarichi riferito a *Progettazione preliminare di opere private in ambito civile-ambientale e industriale (importo opere oltre euro 51.646,00 e fino a euro 258.228,00)* ponderato con il relativo compenso medio per incarico" è calcolata come:

Numero Totale incarichi riferito a *Tipologia dell'attività: Progettazione preliminare di opere private in ambito civile-ambientale e industriale (importo opere oltre euro 51.646,00 e fino a euro 258.228,00)* moltiplicato per peso di ponderazione  
 dove: peso di ponderazione = massimo tra il compenso medio riferito a *Tipologia dell'attività: Progettazione preliminare di opere private in ambito civile-ambientale e industriale (importo opere oltre euro 51.646,00 e fino a euro 258.228,00)* e la soglia inferiore provinciale di riferimento (vedi tabella "Valori di soglia inferiore a livello provinciale della Tipologia dell'attività") diviso 1.245.

La variabile "Numero incarichi parziali riferito a *Progettazione preliminare di opere private in ambito civile-ambientale e industriale (importo opere oltre euro 51.646,00 e fino a euro 258.228,00)* ponderato con il relativo compenso medio per incarico" viene calcolata solo nel caso in cui il compenso medio e il compenso medio parziale per la specifica tipologia dell'attività risultano minori della soglia inferiore provinciale di riferimento (vedi tabella "Valori di soglia inferiore a livello provinciale della Tipologia dell'attività") come:

Numero Totale incarichi per i quali nell'anno sono stati percepiti solo acconti e/o saldi (pagamenti parziali) riferito a *Tipologia dell'attività: Progettazione preliminare di opere private in ambito civile-ambientale e industriale (importo opere oltre euro 51.646,00 e fino a euro 258.228,00)* moltiplicato per peso di ponderazione  
 dove: peso di ponderazione = massimo tra il compenso medio riferito a *Tipologia dell'attività: Progettazione preliminare di opere private in ambito civile-ambientale e industriale (importo opere oltre euro 51.646,00 e fino a euro 258.228,00)* e la soglia inferiore provinciale di riferimento (vedi tabella "Valori di soglia inferiore a livello provinciale della Tipologia dell'attività") diviso 1.245;  
 altrimenti la variabile è pari a 0.

La variabile "Numero Totale incarichi riferito a *Progettazione preliminare di opere private in ambito civile-ambientale e industriale (importo opere oltre euro 258.228,00)* ponderato con il relativo compenso medio per incarico" è calcolata come:

Numero Totale incarichi riferito a *Tipologia dell'attività: Progettazione preliminare di opere private in ambito civile-ambientale e industriale (importo opere oltre euro 258.228,00)* moltiplicato per peso di ponderazione  
 dove: peso di ponderazione = massimo tra il compenso medio riferito a *Tipologia dell'attività: Progettazione preliminare di opere private in ambito civile-ambientale e industriale (importo opere oltre euro 258.228,00)* e la soglia inferiore provinciale di riferimento (vedi tabella "Valori di soglia inferiore a livello provinciale della Tipologia dell'attività") diviso 1.877.

La variabile "Numero incarichi parziali riferito a *Progettazione preliminare di opere private in ambito civile-ambientale e industriale (importo opere oltre euro 258.228,00)* ponderato con il relativo compenso medio per incarico" viene calcolata solo nel caso in cui il compenso medio e il compenso medio parziale per la specifica tipologia dell'attività risultano minori della soglia inferiore provinciale di riferimento (vedi tabella "Valori di soglia inferiore a livello provinciale della Tipologia dell'attività") come:

Numero Totale incarichi per i quali nell'anno sono stati percepiti solo acconti e/o saldi (pagamenti parziali) riferito a *Tipologia dell'attività: Progettazione preliminare di opere private in ambito civile-ambientale e industriale (importo opere oltre euro 258.228,00)* moltiplicato per peso di ponderazione  
 dove: peso di ponderazione = massimo tra il compenso medio riferito a *Tipologia dell'attività: Progettazione preliminare di opere private in ambito civile-ambientale e industriale (importo opere oltre euro 258.228,00)* e la soglia inferiore provinciale di riferimento (vedi tabella "Valori di soglia inferiore a livello provinciale della Tipologia dell'attività") diviso 1.877;



altrimenti la variabile è pari a 0.

La variabile "Numero Totale incarichi riferito a *Progettazione esecutiva di opere private in ambito civile-ambientale e industriale (importo opere fino a euro 51.646,00)* ponderato con il relativo compenso medio per incarico" è calcolata come:

Numero Totale incarichi riferito a *Tipologia dell'attività: Progettazione esecutiva di opere private in ambito civile-ambientale e industriale (importo opere fino a euro 51.646,00)* moltiplicato per peso di ponderazione  
 dove: peso di ponderazione = massimo tra il compenso medio riferito a *Tipologia dell'attività: Progettazione esecutiva di opere private in ambito civile-ambientale e industriale (importo opere fino a euro 51.646,00)* e la soglia inferiore provinciale di riferimento (vedi tabella "Valori di soglia inferiore a livello provinciale della Tipologia dell'attività") diviso 876.

La variabile "Numero Totale incarichi riferito a *Progettazione esecutiva di opere private in ambito civile-ambientale e industriale (importo opere oltre euro 51.646,00 e fino a euro 258.228,00)* ponderato con il relativo compenso medio per incarico" è calcolata come:

Numero Totale incarichi riferito a *Tipologia dell'attività: Progettazione esecutiva di opere private in ambito civile-ambientale e industriale (importo opere oltre euro 51.646,00 e fino a euro 258.228,00)* moltiplicato per peso di ponderazione

dove: peso di ponderazione = massimo tra il compenso medio riferito a *Tipologia dell'attività: Progettazione esecutiva di opere private in ambito civile-ambientale e industriale (importo opere oltre euro 51.646,00 e fino a euro 258.228,00)* e la soglia inferiore provinciale di riferimento (vedi tabella "Valori di soglia inferiore a livello provinciale della Tipologia dell'attività") diviso 1.668.

La variabile "Numero incarichi parziali riferito a *Progettazione esecutiva di opere private in ambito civile-ambientale e industriale (importo opere oltre euro 51.646,00 e fino a euro 258.228,00)* ponderato con il relativo compenso medio per incarico" viene calcolata solo nel caso in cui il compenso medio e il compenso medio parziale per la specifica tipologia dell'attività risultano minori della soglia inferiore provinciale di riferimento (vedi tabella "Valori di soglia inferiore a livello provinciale della Tipologia dell'attività") come:

Numero Totale incarichi per i quali nell'anno sono stati percepiti solo acconti e/o saldi (pagamenti parziali) riferito a *Tipologia dell'attività: Progettazione esecutiva di opere private in ambito civile-ambientale e industriale (importo opere oltre euro 51.646,00 e fino a euro 258.228,00)* moltiplicato per peso di ponderazione  
 dove: peso di ponderazione = massimo tra il compenso medio riferito a *Tipologia dell'attività: Progettazione esecutiva di opere private in ambito civile-ambientale e industriale (importo opere oltre euro 51.646,00 e fino a euro 258.228,00)* e la soglia inferiore provinciale di riferimento (vedi tabella "Valori di soglia inferiore a livello provinciale della Tipologia dell'attività") diviso 1.668;

altrimenti la variabile è pari a 0.

La variabile "Numero Totale incarichi riferito a *Progettazione esecutiva di opere private in ambito civile-ambientale e industriale (importo opere oltre euro 258.228,00)* ponderato con il relativo compenso medio per incarico" è calcolata come:


Numero Totale incarichi riferito a *Tipologia dell'attività: Progettazione esecutiva di opere private in ambito civile-ambientale e industriale (importo opere oltre euro 258.228,00)* moltiplicato per peso di ponderazione

dove: peso di ponderazione = massimo tra il compenso medio riferito a *Tipologia dell'attività: Progettazione esecutiva di opere private in ambito civile-ambientale e industriale (importo opere oltre euro 258.228,00)* e la soglia inferiore provinciale di riferimento (vedi tabella "Valori di soglia inferiore a livello provinciale della Tipologia dell'attività") diviso 2.958.

La variabile "Numero incarichi parziali riferito a *Progettazione esecutiva di opere private in ambito civile-ambientale e industriale (importo opere oltre euro 258.228,00)* ponderato con il relativo compenso medio per incarico" viene calcolata solo nel caso in cui il compenso medio e il compenso medio parziale per la specifica tipologia dell'attività risultano minori della soglia inferiore provinciale di riferimento (vedi tabella "Valori di soglia inferiore a livello provinciale della Tipologia dell'attività") come:

Numero Totale incarichi per i quali nell'anno sono stati percepiti solo acconti e/o saldi (pagamenti parziali) riferito a *Tipologia dell'attività: Progettazione esecutiva di opere private in ambito civile-ambientale e industriale (importo opere oltre euro 258.228,00)* moltiplicato per peso di ponderazione  
 dove: peso di ponderazione = massimo tra il compenso medio riferito a *Tipologia dell'attività: Progettazione esecutiva di opere private in ambito civile-ambientale e industriale (importo opere oltre euro 258.228,00)* e la soglia inferiore provinciale di riferimento (vedi tabella "Valori di soglia inferiore a livello provinciale della Tipologia dell'attività") diviso 2.958;

altrimenti la variabile è pari a 0.



La variabile "Numero Totale incarichi riferito a *Progettazione di infrastrutture/ sistemi informativi*" ponderato con il relativo compenso medio per incarico" è calcolata come:  
 Numero Totale incarichi riferito a *Tipologia dell'attività: Progettazione di infrastrutture/ sistemi informativi* moltiplicato per peso di ponderazione  
 dove: peso di ponderazione = massimo tra il compenso medio riferito a *Tipologia dell'attività: Progettazione di infrastrutture/ sistemi informativi* e la soglia inferiore provinciale di riferimento (vedi tabella "Valori di soglia inferiore a livello provinciale della Tipologia dell'attività") diviso 2.413.

La variabile "Numero Totale incarichi riferito a *Progettazione di componenti e sistemi di telecomunicazioni*" ponderato con il relativo compenso medio per incarico" è calcolata come:  
 Numero Totale incarichi riferito a *Tipologia dell'attività: Progettazione di componenti e sistemi di telecomunicazioni* moltiplicato per peso di ponderazione  
 dove: peso di ponderazione = massimo tra il compenso medio riferito a *Tipologia dell'attività: Progettazione di componenti e sistemi di telecomunicazioni* e la soglia inferiore provinciale di riferimento (vedi tabella "Valori di soglia inferiore a livello provinciale della Tipologia dell'attività") diviso 2.117.

La variabile "Numero Totale incarichi riferito a *Attività di progettazione nell'ambito dell'ingegneria dell'informazione diverse da quelle indicate ai rigli D15 e D16*" ponderato con il relativo compenso medio per incarico" è calcolata come:  
 Numero Totale incarichi riferito a *Tipologia dell'attività: Attività di progettazione nell'ambito dell'ingegneria dell'informazione diverse da quelle indicate ai rigli D15 e D16* moltiplicato per peso di ponderazione  
 dove: peso di ponderazione = massimo tra il compenso medio riferito a *Tipologia dell'attività: Attività di progettazione nell'ambito dell'ingegneria dell'informazione diverse da quelle indicate ai rigli D15 e D16* e la soglia inferiore provinciale di riferimento (vedi tabella "Valori di soglia inferiore a livello provinciale della Tipologia dell'attività") diviso 1.438.

La variabile "Numero Totale incarichi riferito a *Direzione lavori, assistenza al collaudo e liquidazione finale di opere private*" ponderato con il relativo compenso medio per incarico" è calcolata come:  
 Numero Totale incarichi riferito a *Tipologia dell'attività: Direzione lavori, assistenza al collaudo e liquidazione finale di opere private* moltiplicato per peso di ponderazione  
 dove: peso di ponderazione = massimo tra il compenso medio riferito a *Tipologia dell'attività: Direzione lavori, assistenza al collaudo e liquidazione finale di opere private* e la soglia inferiore provinciale di riferimento (vedi tabella "Valori di soglia inferiore a livello provinciale della Tipologia dell'attività") diviso 787.

La variabile "Numero Totale incarichi riferito a *Direzione lavori, assistenza al collaudo e liquidazione finale di opere private*" ponderato con il relativo compenso medio per incarico" è calcolata come:  
 Numero Totale incarichi riferito a *Tipologia dell'attività: Direzione lavori, assistenza al collaudo e liquidazione finale di opere private* moltiplicato per peso di ponderazione  
 dove: peso di ponderazione = massimo tra il compenso medio riferito a *Tipologia dell'attività: Direzione lavori, assistenza al collaudo e liquidazione finale di opere private* e la soglia inferiore provinciale di riferimento (vedi tabella "Valori di soglia inferiore a livello provinciale della Tipologia dell'attività") diviso 1.496.

La variabile "Numero Totale incarichi parziali riferito a *Direzione lavori, assistenza al collaudo e liquidazione finale di opere private*" viene calcolata solo nel caso in cui il compenso medio e il compenso medio parziale per la specifica tipologia dell'attività risultano minori della soglia inferiore provinciale di riferimento (vedi tabella "Valori di soglia inferiore a livello provinciale della Tipologia dell'attività") come:  
 Numero Totale incarichi per i quali nell'anno sono stati percepiti solo acconti e/o saldi (pagamenti parziali) riferito a *Tipologia dell'attività: Direzione lavori, assistenza al collaudo e liquidazione finale di opere private* (importo opere oltre euro 51.646,00 e fino a euro 258.228,00) moltiplicato per peso di ponderazione  
 dove: peso di ponderazione = massimo tra il compenso medio riferito a *Tipologia dell'attività: Direzione lavori, assistenza al collaudo e liquidazione finale di opere private* (importo opere oltre euro 51.646,00 e fino a euro 258.228,00) e la soglia inferiore provinciale di riferimento (vedi tabella "Valori di soglia inferiore a livello provinciale della Tipologia dell'attività") diviso 1.496;

altrimenti la variabile è pari a 0.



La variabile "Numero Totale incarichi riferito a Direzione lavori, assistenza al collaudo e liquidazione finale di opere private (importo opere oltre euro 258.228,00) ponderato con il relativo compenso medio per incarico" è calcolata come:

Numero Totale incarichi riferito a Tipologia dell'attività: Direzione lavori, assistenza al collaudo e liquidazione finale di opere private (importo opere oltre euro 258.228,00) moltiplicato per peso di ponderazione

dove: peso di ponderazione = massimo tra il compenso medio riferito a Tipologia dell'attività: Direzione lavori, assistenza al collaudo e liquidazione finale di opere private (importo opere oltre euro 258.228,00) e la soglia inferiore provinciale di riferimento (vedi tabella "Valori di soglia inferiore a livello provinciale della Tipologia dell'attività") diviso 2.494.

La variabile "Numero incarichi parziali riferito a Direzione lavori, assistenza al collaudo e liquidazione finale di opere private (importo opere oltre euro 258.228,00) ponderato con il relativo compenso medio per incarico" viene calcolata solo nel caso in cui il compenso medio e il compenso medio parziale per la specifica tipologia risultano minori della soglia inferiore provinciale di riferimento (vedi tabella "Valori di soglia inferiore a livello provinciale della Tipologia dell'attività") come:

Numero Totale incarichi per i quali nell'anno sono stati percepiti solo acconti e/o saldi (pagamenti parziali) riferito a Tipologia dell'attività: Direzione lavori, assistenza al collaudo e liquidazione finale di opere private (importo opere oltre euro 258.228,00) moltiplicato per peso di ponderazione

dove: peso di ponderazione = massimo tra il compenso medio riferito a Tipologia dell'attività: Direzione lavori, assistenza al collaudo e liquidazione finale di opere private (importo opere oltre euro 258.228,00) e la soglia inferiore provinciale di riferimento (vedi tabella "Valori di soglia inferiore a livello provinciale della Tipologia dell'attività") diviso 2.494; altrimenti la variabile è pari a 0.

La variabile "Numero Totale incarichi riferito a Collaudo di lavori e fornitori di opere ponderato con il relativo compenso medio per incarico" è calcolata come:

Numero Totale incarichi riferito a Tipologia dell'attività: Collaudo di lavori e fornitori di opere moltiplicato per peso di ponderazione

dove: peso di ponderazione = massimo tra il compenso medio riferito a Tipologia dell'attività: Collaudo di lavori e fornitori di opere e la soglia inferiore provinciale di riferimento (vedi tabella "Valori di soglia inferiore a livello provinciale della Tipologia dell'attività") diviso 599.

La variabile "Numero Totale incarichi riferito a Misura e contabilità lavori ponderato con il relativo compenso medio per incarico" è calcolata come:

Numero Totale incarichi riferito a Tipologia dell'attività: Misura e contabilità lavori moltiplicato per peso di ponderazione

dove: peso di ponderazione = massimo tra il compenso medio riferito a Tipologia dell'attività: Misura e contabilità lavori e la soglia inferiore provinciale di riferimento (vedi tabella "Valori di soglia inferiore a livello provinciale della Tipologia dell'attività") diviso 723.

La variabile "Numero Totale incarichi riferito a Perizie di stima particolareggiate ponderato con il relativo compenso medio per incarico" è calcolata come:

Numero Totale incarichi riferito a Tipologia dell'attività: Perizie di stima particolareggiate moltiplicato per peso di ponderazione

dove: peso di ponderazione = massimo tra il compenso medio riferito a Tipologia dell'attività: Perizie di stima particolareggiate e la soglia inferiore provinciale di riferimento (vedi tabella "Valori di soglia inferiore a livello provinciale della Tipologia dell'attività") diviso 384.

La variabile "Numero Totale incarichi riferito a Altre perizie (diverse da quelle particolareggiate) ponderato con il relativo compenso medio per incarico" è calcolata come:

Numero Totale incarichi riferito a Tipologia dell'attività: Altre perizie (diverse da quelle particolareggiate) moltiplicato per peso di ponderazione

dove: peso di ponderazione = massimo tra il compenso medio riferito a Tipologia dell'attività: Altre perizie (diverse da quelle particolareggiate) e la soglia inferiore provinciale di riferimento (vedi tabella "Valori di soglia inferiore a livello provinciale della Tipologia dell'attività") diviso 325.

La variabile "Numero Totale incarichi riferito a Rilievi topografici ponderato con il relativo compenso medio per incarico" è calcolata come:

Numero Totale incarichi riferito a Tipologia dell'attività: Rilievi topografici moltiplicato per peso di ponderazione

dove: peso di ponderazione = massimo tra il compenso medio riferito a Tipologia dell'attività: Rilievi topografici e la soglia inferiore provinciale di riferimento (vedi tabella "Valori di soglia inferiore a livello provinciale della Tipologia dell'attività") diviso 547.



La variabile "Numero Totale incarichi riferito a *Gestione della sicurezza (D.lgs 81/2008)* ponderato con il relativo compenso medio per incarico" è calcolata come:

Numero Totale incarichi riferito a *Tipologia dell'attività: Gestione della sicurezza (D.lgs 81/2008)* moltiplicato per peso di ponderazione dove: peso di ponderazione = massimo tra il compenso medio riferito a *Tipologia dell'attività: Gestione della sicurezza (D.lgs 81/2008)* e la soglia inferiore provinciale di riferimento (vedi tabella "Valori di soglia inferiore a livello provinciale della Tipologia dell'attività") diviso 908.

La variabile "Numero incarichi parziali riferito a *Gestione della sicurezza (D.lgs 81/2008)* ponderato con il relativo compenso medio nel caso in cui il compenso medio e il compenso parziale per la specifica tipologia dell'attività risultano minori della soglia inferiore provinciale di riferimento (vedi tabella "Valori di soglia inferiore a livello provinciale della Tipologia dell'attività") come:

Numero Totale incarichi per i quali nell'anno sono stati percepiti solo acconti e/o saldi (pagamenti parziali) riferito a *Tipologia dell'attività: Gestione della sicurezza (D.lgs 81/2008)* moltiplicato per peso di ponderazione dove: peso di ponderazione = massimo tra il compenso medio riferito a *Tipologia dell'attività: Gestione della sicurezza (D.lgs 81/2008)* e la soglia inferiore provinciale di riferimento (vedi tabella "Valori di soglia inferiore a livello provinciale della Tipologia dell'attività") diviso 908;

altrimenti la variabile è pari a 0.

La variabile "Numero Totale incarichi riferito a *Certificazione/Qualificazione energetica degli edifici* ponderato con il relativo compenso medio per incarico" è calcolata come:

Numero Totale incarichi riferito a *Tipologia dell'attività: Certificazione/Qualificazione energetica degli edifici* moltiplicato per peso di ponderazione dove: peso di ponderazione = massimo tra il compenso medio riferito a *Tipologia dell'attività: Certificazione/Qualificazione energetica degli edifici* e la soglia inferiore provinciale di riferimento (vedi tabella "Valori di soglia inferiore a livello provinciale della Tipologia dell'attività") diviso 193.

La variabile "Numero Totale incarichi riferito a *Certificazione tecnica degli edifici* ponderato con il relativo compenso medio per incarico" è calcolata come:

Numero Totale incarichi riferito a *Tipologia dell'attività: Certificazione tecnica degli edifici* moltiplicato per peso di ponderazione dove: peso di ponderazione = massimo tra il compenso medio riferito a *Tipologia dell'attività: Certificazione tecnica degli edifici* e la soglia inferiore provinciale di riferimento (vedi tabella "Valori di soglia inferiore a livello provinciale della Tipologia dell'attività") diviso 239.

La variabile "Numero Totale incarichi riferito a *Valutazione d'impatto ambientale (VIA) e/o valutazione ambientale strategica (VAS)* ponderato con il relativo compenso medio per incarico" è calcolata come:

Numero Totale incarichi riferito a *Tipologia dell'attività: Valutazione d'impatto ambientale (VIA) e/o valutazione ambientale strategica (VAS)* moltiplicato per peso di ponderazione dove: peso di ponderazione = massimo tra il compenso medio riferito a *Tipologia dell'attività: Valutazione d'impatto ambientale (VIA) e/o valutazione ambientale strategica (VAS)* e la soglia inferiore provinciale di riferimento (vedi tabella "Valori di soglia inferiore a livello provinciale della Tipologia dell'attività") diviso 1.275.

La variabile "Numero Totale incarichi riferito a *Diversa e altre attività nell'ambito di corsi di formazione (scuola l'attività di lavoro dipendente)* ponderato con il relativo compenso medio per incarico" è calcolata come:

Numero Totale incarichi riferito a *Tipologia dell'attività: Diversa e altre attività nell'ambito di corsi di formazione (scuola l'attività di lavoro dipendente)* moltiplicato per peso di ponderazione dove: peso di ponderazione = massimo tra il compenso medio riferito a *Tipologia dell'attività: Diversa e altre attività nell'ambito di corsi di formazione (scuola l'attività di lavoro dipendente)* e la soglia inferiore provinciale di riferimento (vedi tabella "Valori di soglia inferiore a livello provinciale della Tipologia dell'attività") diviso 529.

La variabile "Numero Totale incarichi riferito a *Consulenza Tecnica d'Ufficio* ponderato con il relativo compenso medio per incarico" è calcolata come:

Numero Totale incarichi riferito a *Tipologia dell'attività: Consulenza Tecnica d'Ufficio* moltiplicato per peso di ponderazione dove: peso di ponderazione = massimo tra il compenso medio riferito a *Tipologia dell'attività: Consulenza Tecnica d'Ufficio* e la soglia inferiore provinciale di riferimento (vedi tabella "Valori di soglia inferiore a livello provinciale della Tipologia dell'attività") diviso 664.



La variabile "Numero Totale incarichi riferito a *Attività di contenzioso e/o consulenza tecnica di parte e/o arbitrato e/o conciliazione* ponderato con il relativo compenso medio per incarico" è calcolata come:

Numero Totale incarichi riferito a *Tipologia dell'attività: Attività di contenzioso e/o consulenza tecnica di parte, e/o arbitrato e/o conciliazione* moltiplicato per peso di ponderazione dove: peso di ponderazione = massimo tra il compenso medio riferito a *Tipologia dell'attività: Attività di contenzioso e/o consulenza tecnica di parte e/o arbitrato e/o conciliazione* e la soglia inferiore provinciale di riferimento (vedi tabella "Valori di soglia inferiore a livello provinciale della Tipologia dell'attività") diviso 598.

La variabile "Numero Totale incarichi riferito a *Consulenza per la sicurezza dei sistemi informativi* ponderato con il relativo compenso medio per incarico" è calcolata come:

Numero Totale incarichi riferito a *Tipologia dell'attività: Consulenza per la sicurezza dei sistemi informativi* moltiplicato per peso di ponderazione dove: peso di ponderazione = massimo tra il compenso medio riferito a *Tipologia dell'attività: Consulenza per la sicurezza dei sistemi informativi* e la soglia inferiore provinciale di riferimento (vedi tabella "Valori di soglia inferiore a livello provinciale della Tipologia dell'attività") diviso 1.245.

La variabile "Numero Totale incarichi riferito a *Consulenza per la gestione, pianificazione ed organizzazione dei processi produttivi e/o del personale* ponderato con il relativo compenso medio per incarico" è calcolata come:

Numero Totale incarichi riferito a *Tipologia dell'attività: Consulenza per la gestione, pianificazione ed organizzazione dei processi produttivi e/o del personale* moltiplicato per peso di ponderazione

dove: peso di ponderazione = massimo tra il compenso medio riferito a *Tipologia dell'attività: Consulenza per la gestione, pianificazione ed organizzazione dei processi produttivi e/o del personale* e la soglia inferiore provinciale di riferimento (vedi tabella "Valori di soglia inferiore a livello provinciale della Tipologia dell'attività") diviso 1.766.

La variabile "Numero Totale incarichi riferito a *Consulenza nell'ambito dei sistemi di gestione della qualità* ponderato con il relativo compenso medio per incarico" è calcolata come:

Numero Totale incarichi riferito a *Tipologia dell'attività: Consulenza nell'ambito dei sistemi di gestione della qualità* moltiplicato per peso di ponderazione dove: peso di ponderazione = massimo tra il compenso medio riferito a *Tipologia dell'attività: Consulenza nell'ambito dei sistemi di gestione della qualità* e la soglia inferiore provinciale di riferimento (vedi tabella "Valori di soglia inferiore a livello provinciale della Tipologia dell'attività") diviso 1.070.

La variabile "Numero Totale incarichi riferito a *Attività di consulenza diverse da quelle indicate ai rigli da D31 a D35* ponderato con il relativo compenso medio per incarico" è calcolata come:

Numero Totale incarichi riferito a *Tipologia dell'attività: Attività di consulenza diverse da quelle indicate ai rigli da D31 a D35* moltiplicato per peso di ponderazione dove: peso di ponderazione = massimo tra il compenso medio riferito a *Tipologia dell'attività: Attività di consulenza diverse da quelle indicate ai rigli da D31 a D35* e la soglia inferiore provinciale di riferimento (vedi tabella "Valori di soglia inferiore a livello provinciale della Tipologia dell'attività") diviso 914.

La variabile "Numero Totale incarichi riferito a *Partecipazione a Consigli di amministrazione, Collegi e Commissioni* ponderato con il relativo compenso medio per incarico" è calcolata come:

Numero Totale incarichi riferito a *Tipologia dell'attività: Partecipazione a Consigli di amministrazione, Collegi e Commissioni* moltiplicato per peso di ponderazione dove: peso di ponderazione = massimo tra il compenso medio riferito a *Tipologia dell'attività: Partecipazione a Consigli di amministrazione, Collegi e Commissioni* e la soglia inferiore provinciale di riferimento (vedi tabella "Valori di soglia inferiore a livello provinciale della Tipologia dell'attività") diviso 1.200.





VALORI DI SOGLIA INFERIORE A LIVELLO PROVINCIALE DELLA TIPOLOGIA DELL'ATTIVITÀ


PROVINCIA	Studi di prefattibilità e/o di fattibilità tecnico-economica	Progettazione di opere pubbliche (preliminare e/o definitiva e/o esecutiva)	Direzione lavori, assistenza al collaudo e liquidazione finale di opere pubbliche	Progettazione preliminare di opere private in ambito civile-ambientale e industriale (importo opere fino a euro 51.646,00)	Progettazione preliminare di opere private in ambito civile-ambientale e industriale (importo opere oltre euro 51.646,00 e fino a euro 258.228,00)	Progettazione preliminare di opere private in ambito civile-ambientale e industriale (importo opere oltre euro 258.228,00)	Progettazione esecutiva di opere private in ambito civile-ambientale e industriale (importo opere fino a euro 51.646,00)
AG	1.046	1.629	1.090	812	1.252	1.877	876
AL	1.053	1.449	1.081	814	1.239	1.877	875
AN	1.053	1.509	1.080	818	1.218	1.877	860
AO	1.053	1.486	1.102	835	1.245	1.877	921
AP	1.053	1.449	1.086	836	1.218	1.877	890
AQ	1.053	1.494	1.034	846	1.247	1.877	939
AR	1.053	1.470	1.087	824	1.247	1.877	842
AT	1.053	1.482	1.081	833	1.239	1.877	892
AV	1.053	1.497	1.053	864	1.174	1.877	798
BA	1.065	1.504	1.111	830	1.176	1.877	871
BG	1.096	1.448	1.041	842	1.216	1.877	875
BH	1.053	1.449	1.081	814	1.239	1.877	858
BL	1.053	1.410	1.079	824	1.248	1.877	869
BN	1.053	1.495	1.055	864	1.245	1.877	877
BO	1.066	1.485	1.092	829	1.279	1.913	887
BR	1.053	1.511	1.093	820	1.213	1.877	914
BS	1.055	1.477	1.064	855	1.289	2.029	906
BT	1.053	1.506	1.057	820	1.213	1.877	876
BZ	1.161	1.486	1.236	854	1.218	1.877	877
CA	1.077	1.554	1.134	829	1.177	1.877	872




PROVINCIA	Studi di prefattibilità e/o di fattibilità tecnico-economica	Progettazione di opere pubbliche (preliminare e/o definitiva e/o esecutiva)	Direzione lavori, assistenza al collaudo e liquidazione finale di opere pubbliche	Progettazione preliminare di opere private in ambito civile-ambientale e industriale (importo opere fino a euro 51.646,00)	Progettazione preliminare di opere private in ambito civile-ambientale e industriale (importo opere oltre euro 51.646,00 e fino a euro 258.228,00)	Progettazione preliminare di opere private in ambito civile-ambientale e industriale (importo opere oltre euro 258.228,00)	Progettazione esecutiva di opere private in ambito civile-ambientale e industriale (importo opere fino a euro 51.646,00)
CB	1.053	1.485	1.076	856	1.245	1.877	872
CE	1.053	1.498	1.228	815	1.247	1.877	868
CH	1.053	1.457	1.004	843	1.247	1.877	879
CI	1.053	1.550	1.093	826	1.213	1.877	871
CL	1.046	1.536	1.090	812	1.245	1.877	851
CN	1.053	1.449	1.066	807	1.208	1.877	875
CO	1.053	1.470	1.066	850	1.234	1.877	1.015
CR	1.053	1.438	1.066	856	1.248	1.877	887
CS	1.053	1.475	1.088	828	1.152	1.877	873
CT	1.046	1.629	1.127	864	1.261	1.877	879
CZ	1.053	1.519	1.007	845	1.152	1.877	881
EN	1.046	1.508	1.090	809	1.245	1.877	851
FC	1.053	1.473	1.090	824	1.245	1.877	871
FE	1.053	1.464	1.079	844	1.279	1.877	860
FG	1.053	1.680	1.132	836	1.238	1.877	845
FI	1.093	1.494	1.079	836	1.247	2.028	866
FM	1.053	1.447	1.086	818	1.218	1.877	890
FR	1.053	1.572	1.137	845	1.247	1.877	873
GE	1.053	1.427	1.069	861	1.229	1.877	864
GO	1.053	1.480	1.090	824	1.245	1.877	854
GR	1.053	1.441	1.081	824	1.247	1.877	885
IM	1.053	1.438	1.066	823	1.215	1.877	875
IS	1.053	1.491	1.076	835	1.245	1.877	876
KR	1.053	1.519	1.085	831	1.152	1.877	870




PROVINCIA	Studi di prefattibilità e/o di fattibilità tecnico-economica	Progettazione di opere pubbliche (preliminare e/o definitiva e/o esecutiva)	Direzione lavori, assistenza al collaudo e liquidazione finale di opere pubbliche	Progettazione preliminare di opere private in ambito civile-ambientale e industriale (importo opere fino a euro 51.646,00)	Progettazione preliminare di opere private in ambito civile-ambientale e industriale (importo opere oltre euro 51.646,00 e fino a euro 258.228,00)	Progettazione preliminare di opere private in ambito civile-ambientale e industriale (importo opere oltre euro 258.228,00)	Progettazione esecutiva di opere private in ambito civile-ambientale e industriale (importo opere fino a euro 51.646,00)
LC	1.053	1.438	1.066	830	1.241	1.877	876
LE	1.053	1.525	1.132	835	1.213	1.877	885
LI	1.053	1.470	1.092	815	1.247	1.877	874
LO	1.053	1.486	1.090	835	1.248	1.877	868
LT	1.053	1.522	1.087	832	1.247	1.877	895
LU	1.053	1.437	1.085	826	1.247	1.877	875
MB	1.053	1.454	1.085	830	1.245	1.877	877
MC	1.053	1.491	1.086	794	1.218	1.877	826
ME	1.052	1.701	1.150	832	1.245	1.877	889
MI	1.173	1.583	1.104	897	1.324	2.356	912
MN	1.053	1.478	1.107	837	1.245	1.877	882
MO	1.053	1.464	1.074	1.040	1.277	1.877	883
MS	1.053	1.492	1.085	839	1.247	1.877	874
MT	1.043	1.473	1.002	835	1.244	1.877	855
NA	1.104	1.566	1.182	848	1.425	1.877	877
NO	1.053	1.442	1.081	807	1.246	1.877	884
NU	1.053	1.571	1.086	835	1.213	1.877	871
OG	1.053	1.550	1.093	819	1.213	1.877	871
OR	1.053	1.559	1.086	811	1.213	1.877	871
OT	1.053	1.550	1.083	824	1.213	1.877	871
PA	1.046	1.604	1.127	838	1.245	1.877	914
PC	1.053	1.493	1.080	829	1.237	1.877	882
PD	1.107	1.590	1.289	921	1.277	1.885	878
PE	1.053	1.528	1.034	832	1.245	1.877	879




	Studi di prefattibilità e/o di fattibilità tecnico-economica	Progettazione di opere pubbliche (preliminare e/o definitiva e/o esecutiva)	Direzione lavori, assistenza al collaudo e liquidazione finale di opere pubbliche	Progettazione preliminare di opere private in ambito civile-ambientale e industriale (importo opere fino a euro 51.646,00)	Progettazione preliminare di opere private in ambito civile-ambientale e industriale (importo opere oltre euro 51.646,00 e fino a euro 258.228,00)	Progettazione preliminare di opere private in ambito civile-ambientale e industriale (importo opere oltre euro 258.228,00)	Progettazione esecutiva di opere private in ambito civile-ambientale e industriale (importo opere fino a euro 51.646,00)
<b>PROVINCIA</b>							
PG	1.053	1.368	1.143	864	1.242	1.877	876
PI	1.053	1.458	1.085	834	1.247	1.877	878
PN	1.053	1.480	1.090	824	1.245	1.877	878
PO	1.053	1.470	1.087	824	1.247	1.877	873
PR	1.053	1.701	1.092	850	1.282	1.877	886
PT	1.053	1.470	1.085	824	1.247	1.877	865
PU	1.053	1.447	1.080	836	1.244	1.877	875
PV	1.053	1.478	1.039	831	1.159	1.877	947
PZ	1.043	1.473	1.088	839	1.244	1.877	878
RA	1.053	1.493	1.080	830	1.245	1.877	875
RC	1.053	1.500	1.115	831	1.152	1.877	870
RE	1.053	1.493	1.080	837	1.279	1.877	911
RG	1.046	1.494	1.090	812	1.252	1.877	848
RI	1.053	1.550	1.087	877	1.254	1.877	875
RM	1.387	2.204	1.311	862	1.252	2.399	917
RN	1.053	1.482	1.080	847	1.227	1.877	874
RO	1.053	1.438	1.094	855	1.248	1.877	849
SA	1.053	1.509	1.053	848	1.247	1.877	860
SI	1.053	1.470	1.094	831	1.247	1.877	860
SO	1.053	1.516	1.107	841	1.236	1.877	883
SP	1.053	1.435	1.066	825	1.229	1.877	874
SR	1.046	1.550	1.090	812	1.245	1.877	877
SS	1.053	1.655	1.134	811	1.213	1.877	881
SV	1.053	1.427	1.066	825	1.229	1.877	876




PROVINCIA	Studi di prefattibilità e/o di fattibilità tecnico-economica	Progettazione di opere pubbliche (preliminare e/o definitiva e/o esecutiva)	Direzione lavori, assistenza al collaudo e liquidazione finale di opere pubbliche	Progettazione preliminare di opere private in ambito civile-ambientale e industriale (importo opere fino a euro 51.646,00)	Progettazione preliminare di opere private in ambito civile-ambientale e industriale (importo opere oltre euro 51.646,00 e fino a euro 258.228,00)	Progettazione preliminare di opere private in ambito civile-ambientale e industriale (importo opere oltre euro 258.228,00)	Progettazione esecutiva di opere private in ambito civile-ambientale e industriale (importo opere fino a euro 51.646,00)
TA	1.053	1.541	1.090	836	1.213	1.877	882
TE	1.053	1.469	1.004	843	1.247	1.877	877
TN	1.053	1.495	1.314	832	1.217	1.883	873
TO	1.006	1.482	1.090	835	1.260	1.823	879
TP	1.046	1.534	1.090	821	1.245	1.877	875
TR	1.053	1.438	1.090	825	1.241	1.877	873
TS	1.053	1.480	1.090	824	1.245	1.877	854
TV	1.084	1.398	1.213	821	1.217	1.877	871
UD	1.053	1.443	1.201	824	1.212	1.877	858
VA	1.053	1.438	1.066	832	1.241	1.877	888
VB	1.053	1.449	1.081	814	1.239	1.877	873
VC	1.053	1.449	1.081	813	1.245	1.877	870
VE	1.053	1.772	1.098	821	1.206	2.113	884
VI	1.053	1.474	1.158	825	1.217	1.877	858
VR	1.053	1.374	1.079	846	1.260	1.953	876
VS	1.053	1.550	1.086	819	1.213	1.877	871
VT	1.053	1.471	1.137	825	1.245	1.877	885
VV	1.053	1.475	1.085	832	1.152	1.877	870




	Progettazione esecutiva di opere private in ambito civile- ambientale e industriale (importo opere oltre euro 51.646,00 e fino a euro 258.228,00)	Progettazione esecutiva di opere private in ambito civile- ambientale e industriale (importo opere oltre euro 258.228,00)	Progettazione di infrastrutture/sistemi informatici	Progettazione di componenti e sistemi di telecomunicazioni	Attività di progettazione nell'ambito dell'ingegneria diverse da quelle indicate ai righi D15 e D16	Direzione lavori, assistenza al collaudo e liquidazione finale di opere private (importo opere oltre euro 51.646,00 e fino a euro 258.228,00)	Direzione lavori, assistenza al collaudo e liquidazione finale di opere private (importo opere oltre euro 51.646,00)	Direzione lavori, assistenza al collaudo e liquidazione finale di opere private (importo opere oltre euro 51.646,00 e fino a euro 258.228,00)
<b>PROVINCIA</b>								
AG	1.669	2.950	2.413	2.117	1.438	787	1.496	
AL	1.851	2.958	2.413	2.117	1.438	691	1.446	
AN	1.700	2.952	2.413	2.117	1.438	751	1.453	
AO	1.614	2.958	2.413	2.117	1.454	787	1.470	
AP	1.643	2.965	2.413	2.117	1.438	782	1.496	
AQ	1.664	2.958	2.413	2.117	1.423	769	1.513	
AR	1.644	2.963	2.413	2.117	1.454	780	1.471	
AT	1.636	2.958	2.413	2.117	1.438	778	1.446	
AV	1.638	2.958	2.413	2.117	1.438	771	1.465	
BA	1.679	2.879	2.413	2.117	1.423	794	1.500	
BG	1.715	2.894	2.413	2.117	1.454	781	1.496	
BI	1.616	2.958	2.413	2.117	1.438	776	1.446	
BL	1.664	3.043	2.413	2.117	1.455	746	1.433	
BN	1.638	2.958	2.413	2.117	1.438	787	1.496	
BO	1.729	3.027	2.413	2.117	1.454	794	1.491	
BR	1.668	2.847	2.413	2.117	1.423	853	1.496	
BS	1.674	2.958	2.413	2.117	1.454	808	1.482	
BT	1.668	2.950	2.413	2.117	1.423	728	1.496	
BZ	1.664	2.882	2.413	2.117	1.454	887	1.495	



PROVINCIA	Progettazione di opere private in ambito civile-ambientale e industriale (importo opere oltre euro 51.646,00 e fino a euro 258.228,00)	Progettazione di infrastrutture/sistemi informatici	Progettazione di componenti e sistemi di telecomunicazioni	Attività di progettazione nell'ambito dell'ingegneria dell'informazione diverse da quelle indicate ai righi D15 e D16	Direzione lavori, assistenza al collaudo e liquidazione finale di opere private (importo opere fino a euro 51.646,00)	Direzione lavori, assistenza al collaudo e liquidazione finale di opere private (importo opere oltre euro 51.646,00 e fino a euro 258.228,00)
CA	1.684	2.413	2.117	1.438	778	1.437
CB	1.668	2.413	2.117	1.438	785	1.496
CE	1.633	2.413	2.117	1.438	811	1.516
CH	1.627	2.413	2.117	1.423	787	1.514
CI	1.669	2.413	2.117	1.438	777	1.437
CL	1.662	2.413	2.117	1.438	787	1.494
CN	1.500	2.413	2.117	1.438	754	1.446
CO	1.713	2.413	2.117	1.448	782	1.430
CR	1.656	2.413	2.117	1.448	797	1.496
CS	1.633	2.413	2.117	1.438	787	1.434
CT	1.671	2.413	2.117	1.438	924	1.503
CZ	1.633	2.413	2.117	1.438	768	1.434
EN	1.662	2.413	2.117	1.438	784	1.494
FC	1.692	2.413	2.117	1.454	787	1.493
FE	1.654	2.413	2.117	1.438	799	1.492
FG	1.730	2.413	2.117	1.423	797	1.482
FI	1.649	2.413	2.117	1.454	783	1.482
FM	1.647	2.413	2.117	1.438	725	1.453
FR	1.669	2.413	2.117	1.423	787	1.539
GE	1.658	2.413	2.117	1.438	786	1.531
GO	1.654	2.413	2.117	1.438	779	1.501



	Progettazione esecutiva di opere private in ambito civile- ambientale e industriale (importo opere oltre euro 51.646,00 e fino a euro 258.228,00)	Progettazione esecutiva di opere private in ambito civile- ambientale e industriale (importo opere oltre euro 258.228,00)	Progettazione di infrastrutture/sistemi informatici	Progettazione di componenti e sistemi di telecomunicazioni	Attività di progettazione nell'ambito dell'ingegneria dell'informazione diverse da quelle indicate ai righi D15 e D16	Direzione lavori, assistenza al collaudo e liquidazione finale di opere private (importo opere oltre euro 51.646,00)	Direzione lavori, assistenza al collaudo e liquidazione finale di opere private (importo opere oltre euro 51.646,00 e fino a euro 258.228,00)
<b>PROVINCIA</b>							
GR	1.659	2.961	2.413	2.117	1.438	778	1.496
IM	1.609	2.958	2.413	2.117	1.438	728	1.496
IS	1.668	2.950	2.413	2.117	1.438	785	1.496
KR	1.633	2.958	2.413	2.117	1.438	787	1.434
LC	1.662	2.965	2.413	2.117	1.448	788	1.503
LE	1.668	2.847	2.413	2.117	1.423	788	1.482
LI	1.675	2.961	2.413	2.117	1.454	775	1.471
LO	1.672	2.965	2.413	2.117	1.454	780	1.518
LT	1.669	2.958	2.413	2.117	1.423	787	1.481
LU	1.637	2.961	2.413	2.117	1.454	792	1.490
MB	1.640	2.965	2.413	2.117	1.454	787	1.430
MC	1.649	2.961	2.413	2.117	1.438	724	1.453
ME	1.669	2.950	2.413	2.117	1.438	789	1.554
MI	1.743	3.232	2.413	2.117	1.454	881	1.607
MIN	1.736	2.958	2.413	2.117	1.454	795	1.503
MO	1.673	2.912	2.413	2.117	1.454	782	1.471
MS	1.662	2.961	2.413	2.117	1.454	746	1.471
MT	1.623	2.950	2.413	2.117	1.423	787	1.513
NA	1.638	2.958	2.413	2.117	1.438	917	1.512
NO	1.668	2.958	2.413	2.117	1.438	750	1.465
NU	1.669	2.950	2.413	2.117	1.438	787	1.437






	Progettazione esecutiva di opere private in ambito civile- ambientale e industriale (importo opere oltre euro 51.646,00 e fino a euro 258.228,00)	Progettazione esecutiva di opere private in ambito civile- ambientale e industriale (importo opere oltre euro 258.228,00)	Progettazione di infrastrutture/sistemi informatici	Progettazione di componenti e sistemi di telecomunicazioni	Attività di progettazione nell'ambito dell'ingegneria dell'informazione diverse da quelle indicate ai righi D15 e D16	Direzione lavori, assistenza al collaudo e liquidazione finale di opere private (importo opere oltre euro 51.646,00)	Direzione lavori, assistenza al collaudo e liquidazione finale di opere private (importo opere oltre euro 51.646,00 e fino a euro 258.228,00)
<b>PROVINCIA</b>							
OG	1.669	2.950	2.413	2.117	1.438	777	1.437
OR	1.669	2.950	2.413	2.117	1.438	777	1.437
OT	1.669	2.950	2.413	2.117	1.438	777	1.437
PA	1.669	2.950	2.413	2.117	1.438	850	1.496
PC	1.724	2.961	2.413	2.117	1.454	801	1.511
PD	1.677	2.825	2.413	2.117	1.455	787	1.836
PE	1.670	2.935	2.413	2.117	1.438	769	1.496
PG	1.671	3.218	2.413	2.117	1.454	784	1.497
PI	1.604	2.961	2.413	2.117	1.454	779	1.498
PN	1.637	2.958	2.413	2.117	1.438	772	1.501
PO	1.670	2.961	2.413	2.117	1.454	746	1.471
PR	1.669	2.961	2.413	2.117	1.454	788	1.496
PT	1.662	2.961	2.413	2.117	1.454	775	1.471
PU	1.647	2.965	2.413	2.117	1.438	782	1.453
PV	1.658	2.935	2.413	2.117	1.448	803	1.550
PZ	1.623	2.958	2.413	2.117	1.438	788	1.490
RA	1.654	2.955	2.413	2.117	1.454	785	1.471
RC	1.629	2.958	2.413	2.117	1.438	787	1.434
RE	1.666	2.886	2.413	2.117	1.454	803	1.461
RG	1.630	2.950	2.413	2.117	1.438	815	1.496
RI	1.669	2.958	2.413	2.117	1.423	787	1.539



PROVINCIA	Progettazione esecutiva di opere private in ambito civile-ambientale e industriale (importo opere oltre euro 51.646,00 e fino a euro 258.228,00)	Progettazione esecutiva di opere private in ambito civile-ambientale e industriale (importo opere oltre euro 258.228,00)	Progettazione di infrastrutture/sistemi informatici	Progettazione di componenti e sistemi di telecomunicazioni	Attività di progettazione nell'ambito dell'ingegneria dell'informazione diverse da quelle indicate ai righi D15 e D16	Direzione lavori, assistenza al collaudo e liquidazione finale di opere private (importo opere fino a euro 51.646,00)	Direzione lavori, assistenza al collaudo e liquidazione finale di opere private (importo opere oltre euro 51.646,00 e fino a euro 258.228,00)
RM	1.708	2.944	2.413	2.117	1.454	1.110	2.132
RN	1.674	2.886	2.413	2.117	1.454	781	1.569
RO	1.654	3.003	2.413	2.117	1.454	779	1.493
SA	1.642	2.950	2.413	2.117	1.438	796	1.496
SI	1.670	2.961	2.413	2.117	1.454	721	1.480
SO	1.654	2.965	2.413	2.117	1.454	791	1.461
SP	1.623	2.958	2.413	2.117	1.438	785	1.496
SR	1.669	2.950	2.413	2.117	1.438	850	1.512
SS	1.669	2.950	2.413	2.117	1.438	788	1.437
SV	1.609	2.958	2.413	2.117	1.438	787	1.496
TA	1.668	2.847	2.413	2.117	1.423	842	1.482
TE	1.664	2.954	2.413	2.117	1.423	734	1.513
TN	1.672	2.968	2.413	2.117	1.454	786	1.496
TO	1.674	2.974	2.413	2.117	1.438	834	1.482
TP	1.669	2.950	2.413	2.117	1.438	783	1.478
TR	1.668	2.958	2.413	2.117	1.438	779	1.470
TS	1.662	2.958	2.413	2.117	1.438	786	1.496
TV	1.630	2.850	2.413	2.117	1.455	746	1.433
UD	1.634	2.955	2.413	2.117	1.438	783	1.501
VA	1.667	2.961	2.413	2.117	1.448	788	1.431
VB	1.671	2.958	2.413	2.117	1.438	779	1.510



	Progettazione esecutiva di opere private in ambito civile- ambientale e industriale (importo opere oltre euro 51.646,00 e fino a euro 258.228,00)	Progettazione esecutiva di opere private in ambito civile- ambientale e industriale (importo opere oltre euro 258.228,00)	Progettazione di infrastrutture/sistemi informatici	Progettazione di componenti e sistemi di telecomunicazioni	Attività di progettazione nell'ambito dell'ingegneria dell'informazione diverse da quelle indicate ai righi D15 e D16	Direzione lavori, assistenza al collaudo e liquidazione finale di opere private (importo opere oltre euro 51.646,00 e fino a euro 258.228,00)	Direzione lavori, assistenza al collaudo e liquidazione finale di opere private (importo opere fino a euro 51.646,00)	Direzione lavori, assistenza al collaudo e liquidazione finale di opere private (importo opere oltre euro 51.646,00 e fino a euro 258.228,00)
<b>PROVINCIA</b>								
VC	1.654	2.958	2.413	2.117	1.438	779	1.446	
VE	1.653	3.043	2.413	2.117	1.455	784	1.515	
VI	1.650	3.027	2.413	2.117	1.455	799	1.497	
VR	1.650	2.922	2.413	2.117	1.455	775	1.482	
VS	1.669	2.950	2.413	2.117	1.438	777	1.437	
VT	1.654	2.958	2.413	2.117	1.438	766	1.539	
VV	1.633	2.958	2.413	2.117	1.438	743	1.434	




PROVINCIA	Direzione lavori, assistenza al collaudo e liquidazione finale di opere private (importo opere oltre euro 258.228,00)	Collaudo di lavori e forniture di opere	Misura e contabilità lavori	Perizie di stima particolareggiate	Altre perizie (diverse da quelle particolareggiate)	Rilievi topografici	Gestione della sicurezza (D.lgs 81/2008)
AG	2.494	597	723	372	318	527	888
AL	2.494	583	723	384	312	544	872
AN	2.494	582	723	385	324	538	873
AO	2.494	600	723	384	325	558	1.157
AP	2.494	599	723	387	319	547	918
AQ	2.494	565	723	384	325	551	870
AR	2.494	588	723	384	329	543	900
AT	2.494	576	723	384	325	558	896
AV	2.494	593	723	384	325	542	911
BA	2.485	600	723	372	316	528	876
BG	2.494	600	723	384	355	579	905
BI	2.494	578	723	384	324	547	907
BL	2.494	584	723	381	321	558	902
BN	2.494	606	723	384	328	533	906
BO	2.743	612	723	392	327	555	907
BR	2.494	597	723	372	315	544	863
BS	2.580	596	723	405	343	561	921
BT	2.485	600	723	372	318	527	896
BZ	2.514	672	730	384	325	612	1.157
CA	2.494	621	723	372	309	527	914
CB	2.494	601	723	384	320	547	900
CE	2.494	595	723	394	321	526	903




PROVINCIA	Direzione lavori, assistenza al collaudo e liquidazione finale di opere private (importo opere oltre euro 258.228,00)	Collaudo di lavori e forniture di opere	Misura e contabilità lavori	Perizie di stima particolareggiate	Altre perizie (diverse da quelle particolareggiate)	Rilievi topografici	Gestione della sicurezza (D.lgs 81/2008)
CH	2.494	570	723	384	318	551	894
CI	2.494	589	723	372	313	527	920
CL	2.494	599	723	355	309	527	904
CN	2.494	578	723	384	312	553	908
CO	2.494	602	723	384	340	558	899
CR	2.494	594	723	384	326	558	908
CS	2.494	648	723	384	306	487	908
CT	2.494	650	723	372	305	518	924
CZ	2.494	629	723	384	327	487	919
EN	2.494	599	723	355	309	527	904
FC	2.494	589	723	392	326	558	836
FE	2.494	602	723	397	347	558	908
FG	2.494	600	723	372	326	548	950
FI	2.494	622	723	384	309	547	907
FM	2.494	582	723	384	319	547	876
FR	2.494	590	723	384	320	547	908
GE	2.494	589	723	392	325	547	906
GO	2.494	554	723	384	340	547	892
GR	2.494	593	723	384	320	565	855
IM	2.494	570	723	384	324	547	871
IS	2.494	601	723	384	320	547	900
KR	2.494	602	723	384	315	487	909
LC	2.494	589	723	384	325	534	865
LE	2.494	602	723	372	307	525	890




PROVINCIA	Direzione lavori, assistenza al collaudo e liquidazione finale di opere private (importo opere oltre euro 258.228,00)	Collaudo di lavori e forniture di opere	Misura e contabilità lavori	Perizie di stima particolareggiate	Altre perizie (diverse da quelle particolareggiate)	Rilievi topografici	Gestione della sicurezza (D.lgs 81/2008)
LI	2.494	571	723	384	314	565	855
LO	2.494	617	723	384	344	547	883
LT	2.494	590	723	384	323	534	836
LU	2.494	597	723	384	331	565	909
MB	2.494	667	723	384	315	579	892
MC	2.494	568	723	376	324	551	850
ME	2.494	600	723	372	314	506	911
MI	2.580	647	742	442	476	553	969
MN	2.494	595	723	384	324	547	996
MO	2.494	597	723	384	346	562	910
MS	2.494	622	723	384	326	534	900
MT	2.494	574	723	384	325	527	870
NA	2.494	770	723	395	354	543	909
NO	2.494	586	723	384	325	547	910
NU	2.494	601	723	372	313	527	925
OG	2.494	601	723	372	313	527	886
OR	2.494	602	723	372	313	527	908
OT	2.494	592	723	372	313	527	886
PA	2.494	650	723	372	305	558	920
PC	2.494	597	723	384	321	558	894
PD	2.494	618	723	412	327	545	957
PE	2.494	600	723	380	326	551	962
PG	2.494	539	723	384	325	542	900
PI	2.503	605	723	384	346	565	901



PROVINCIA	Direzione lavori, assistenza al collaudo e liquidazione finale di opere private (importo opere oltre euro 258.228,00)	Collaudo di lavori e forniture di opere	Misura e contabilità lavori	Perizie di stima particolareggiate	Altre perizie (diverse da quelle particolareggiate)	Rilievi topografici	Gestione della sicurezza (D.lgs 81/2008)
PN	2.494	597	723	394	326	547	895
PO	2.494	619	723	384	331	565	907
PR	2.494	630	723	392	323	557	894
PT	2.494	589	723	384	331	549	855
PU	2.494	594	723	375	311	547	876
PV	2.494	579	723	381	322	554	908
PZ	2.494	621	723	383	325	527	908
RA	2.494	599	723	384	322	547	884
RC	2.494	640	723	371	325	487	822
RE	2.494	595	723	392	331	547	874
RG	2.494	585	723	372	305	527	888
RI	2.494	603	723	384	324	538	886
RM	3.178	770	736	422	339	585	1.103
RN	2.494	596	723	384	322	547	874
RO	2.494	591	723	381	324	558	917
SA	2.494	596	723	380	329	520	868
SI	2.494	597	723	384	322	546	908
SO	2.494	599	723	384	324	565	996
SP	2.494	599	723	392	325	547	908
SR	2.494	602	723	372	311	527	928
SS	2.494	621	723	372	325	527	925
SV	2.494	593	723	392	319	547	879
TA	2.494	567	723	372	326	530	863
TE	2.494	596	723	384	323	551	907




PROVINCIA	Direzione lavori, assistenza al collaudo e liquidazione finale di opere private (importo opere oltre euro 258.228,00)	Collaudo di lavori e forniture di opere	Misura e contabilità lavori	Perizie di stima particolareggiate	Altre perizie (diverse da quelle particolareggiate)	Rilievi topografici	Gestione della sicurezza (D.lgs 81/2008)
TN	2.549	580	786	374	330	612	1.024
TO	2.494	600	723	384	331	579	909
TP	2.494	585	723	372	319	527	888
TR	2.494	535	723	381	318	542	877
TS	2.503	576	723	385	340	547	890
TV	2.494	599	723	405	330	548	907
UD	2.494	548	723	383	332	547	908
VA	2.494	605	723	384	308	562	896
VB	2.494	594	723	384	326	547	908
VC	2.494	578	723	384	324	558	896
VE	2.566	601	723	383	356	568	914
VI	2.494	669	723	405	319	547	905
VR	2.494	597	723	383	322	545	909
VS	2.494	589	723	372	313	527	886
VT	2.494	600	723	381	339	538	891
VV	2.494	602	723	371	315	487	822







PROVINCIA	Certificazione/Qualificazione energetica degli edifici	Certificazione acustica degli edifici	Valutazione d'impatto ambientale (VIA) e/o valutazione ambientale strategica (VAS)	Docenza e altre attività nell'ambito di corsi di formazione (esclusa l'attività di lavoro dipendente)	Consulenza Tecnica d'Ufficio	Attività di contenzioso e/o consulenza tecnica di parte e/o arbitrato e/o conciliazione	Consulenza per la sicurezza dei sistemi informatici
AG	189	239	1.275	527	639	576	1.245
AL	193	239	1.275	529	661	608	1.245
AN	193	239	1.275	529	662	576	1.245
AO	193	239	1.275	529	694	662	1.245
AP	193	239	1.275	527	655	589	1.245
AQ	189	239	1.275	527	639	587	1.245
AR	193	239	1.275	530	647	597	1.245
AT	193	239	1.275	529	661	596	1.245
AV	189	239	1.275	528	625	598	1.245
BA	189	239	1.275	525	609	569	1.245
BG	193	239	1.275	530	719	591	1.245
BI	193	239	1.275	529	662	596	1.245
BL	193	239	1.275	529	670	596	1.245
BN	190	239	1.275	528	666	595	1.245
BO	193	239	1.275	545	684	670	1.245
BR	190	239	1.275	528	636	569	1.245
BS	193	239	1.275	534	739	594	1.245
BT	189	239	1.275	527	636	587	1.245
BZ	193	239	1.275	530	794	605	1.245
CA	195	239	1.275	527	663	598	1.245
CB	193	239	1.275	525	691	587	1.245




PROVINCIA	Certificazione/Qualificazione energetica degli edifici	Certificazione acustica degli edifici	Valutazione d'impatto ambientale (VIA) e/o valutazione ambientale strategica (VAS)	Docenza e altre attività nell'ambito di corsi di formazione (esclusa l'attività di lavoro dipendente)	Consulenza Tecnica d'Ufficio	Attività di contenzioso e/o consulenza tecnica di parte e/o arbitrato e/o conciliazione	Consulenza per la sicurezza dei sistemi informatici
CE	189	239	1.275	528	643	615	1.245
CH	189	239	1.275	527	664	587	1.245
CI	189	239	1.275	527	639	587	1.245
CL	189	239	1.275	528	627	576	1.245
CN	193	239	1.275	528	663	596	1.245
CO	215	239	1.275	529	686	578	1.245
CR	203	239	1.275	529	636	588	1.245
CS	190	239	1.275	528	573	580	1.245
CT	189	239	1.275	527	619	603	1.245
CZ	190	239	1.275	528	617	580	1.245
EN	189	239	1.275	528	627	576	1.245
FC	193	239	1.275	530	684	603	1.245
FE	193	239	1.275	533	663	589	1.245
FG	193	239	1.275	527	634	569	1.245
FI	193	239	1.275	530	694	598	1.245
FM	193	239	1.275	527	648	577	1.245
FR	189	239	1.275	527	621	598	1.245
GE	193	239	1.275	524	728	649	1.245
GO	193	239	1.275	529	658	598	1.245
GR	193	239	1.275	530	646	594	1.245
IM	193	239	1.275	529	654	574	1.245
IS	193	239	1.275	525	639	587	1.245
KR	190	239	1.275	528	638	580	1.245




PROVINCIA	Certificazione/Qualificazione energetica degli edifici	Certificazione acustica degli edifici	Valutazione d'impatto ambientale (VIA) e/o valutazione ambientale strategica (VAS)	Docenza e altre attività nell'ambito di corsi di formazione (esclusa l'attività di lavoro dipendente)	Consulenza Tecnica d'Ufficio	Attività di contenzioso e/o consulenza tecnica di parte e/o arbitrato e/o conciliazione	Consulenza per la sicurezza dei sistemi informatici
LC	195	239	1.275	529	661	586	1.245
LE	189	239	1.275	527	644	587	1.245
LI	193	239	1.275	530	646	595	1.245
LO	194	239	1.275	530	668	597	1.245
LT	189	239	1.275	527	658	596	1.245
LU	193	239	1.275	530	664	587	1.245
MB	212	239	1.275	530	675	586	1.245
MC	197	239	1.275	527	655	577	1.245
ME	189	239	1.275	527	656	576	1.245
MI	199	239	1.275	677	839	686	1.245
MN	194	239	1.275	529	686	600	1.245
MO	193	239	1.275	530	676	637	1.245
MS	193	239	1.275	530	653	598	1.245
MT	189	239	1.275	525	639	587	1.245
NA	189	239	1.275	540	664	651	1.245
NO	197	239	1.275	529	661	596	1.245
NU	189	239	1.275	527	639	587	1.245
OG	189	239	1.275	527	639	587	1.245
OR	189	239	1.275	527	639	587	1.245
OT	189	239	1.275	527	639	587	1.245
PA	189	239	1.275	527	665	576	1.245
PC	193	239	1.275	530	684	598	1.245
PD	197	239	1.275	536	737	601	1.245



PROVINCIA	Certificazione/Qualificazione energetica degli edifici	Certificazione acustica degli edifici	Valutazione d'impatto ambientale (VIA) e/o valutazione ambientale strategica (VAS)	Docenza e altre attività nell'ambito di corsi di formazione (esclusa l'attività di lavoro dipendente)	Consulenza Tecnica d'Ufficio	Attività di contenzioso e/o consulenza tecnica di parte e/o arbitrato e/o conciliazione	Consulenza per la sicurezza dei sistemi informatici
PE	189	239	1.275	530	665	587	1.245
PG	193	239	1.275	530	659	601	1.245
PI	193	239	1.275	530	639	585	1.245
PN	193	239	1.275	529	665	598	1.245
PO	193	239	1.275	530	651	603	1.245
PR	193	239	1.275	530	671	670	1.245
PT	193	239	1.275	530	664	598	1.245
PU	193	239	1.275	527	721	573	1.245
PV	193	239	1.275	529	674	573	1.245
PZ	189	239	1.275	522	626	580	1.245
RA	193	239	1.275	530	640	670	1.245
RC	190	239	1.275	528	661	580	1.245
RE	193	239	1.275	530	661	598	1.245
RG	189	239	1.275	527	639	576	1.245
RI	189	239	1.275	527	657	587	1.245
RM	228	239	1.275	601	839	686	1.245
RN	193	239	1.275	529	665	601	1.245
RO	193	239	1.275	529	640	596	1.245
SA	189	239	1.275	527	603	551	1.245
SI	193	239	1.275	530	646	595	1.245
SO	215	239	1.275	530	677	605	1.245
SP	193	239	1.275	530	648	596	1.245
SR	189	239	1.275	527	661	578	1.245




PROVINCIA	Certificazione/Qualificazione energetica degli edifici	Certificazione acustica degli edifici	Valutazione d'impatto ambientale (VIA) e/o valutazione ambientale strategica (VAS)	Docenza e altre attività nell'ambito di corsi di formazione (esclusa l'attività di lavoro dipendente)	Consulenza Tecnica d'Ufficio	Attività di contenzioso e/o consulenza tecnica di parte e/o arbitrato e/o conciliazione	Consulenza per la sicurezza dei sistemi informatici
SS	189	239	1.275	527	656	587	1.245
SV	193	239	1.275	530	664	586	1.245
TA	189	239	1.275	527	636	587	1.245
TE	189	239	1.275	527	639	587	1.245
TN	193	239	1.275	530	665	605	1.245
TO	194	239	1.275	536	735	636	1.245
TP	189	239	1.275	527	639	576	1.245
TR	193	239	1.275	529	659	596	1.245
TS	193	239	1.275	530	698	598	1.245
TV	206	239	1.275	530	703	601	1.245
UD	197	239	1.275	529	658	598	1.245
VA	203	239	1.275	529	658	600	1.245
VB	193	239	1.275	529	662	596	1.245
VC	193	239	1.275	529	662	596	1.245
VE	195	239	1.275	530	948	600	1.245
VI	193	239	1.275	530	666	581	1.245
VR	193	239	1.275	534	755	612	1.245
VS	189	239	1.275	527	639	587	1.245
VT	193	239	1.275	529	625	599	1.245
VV	190	239	1.275	528	599	580	1.245




PROVINCIA	Consulenza per la gestione, pianificazione ed organizzazione dei processi produttivi e/o del personale	Consulenza nell'ambito dei sistemi di gestione della qualità	Attività di consulenza diverse da quelle indicate ai rigli da D31 a D35	Partecipazione a Consigli di amministrazione, Collegi e Commissioni
AG	1.766	1.070	914	1.200
AL	1.766	1.070	904	1.200
AN	1.833	1.070	872	1.200
AO	1.766	1.070	914	1.200
AP	1.833	1.070	894	1.200
AQ	1.766	1.070	901	1.200
AR	1.833	1.070	916	1.200
AT	1.766	1.070	903	1.200
AV	1.732	1.070	869	1.200
BA	1.766	1.070	907	1.200
BG	1.833	1.070	904	1.200
BI	1.766	1.070	903	1.200
BL	1.766	1.070	903	1.200
BN	1.732	1.070	934	1.200
BO	1.833	1.070	1.063	1.292
BR	1.766	1.070	906	1.200
BS	1.833	1.070	930	1.200
BT	1.766	1.070	913	1.200
BZ	1.833	1.070	916	1.200
CA	1.766	1.070	880	1.200
CB	1.766	1.070	914	1.200
CE	1.766	1.070	898	1.200
CH	1.766	1.070	935	1.200
CI	1.766	1.070	894	1.200
CL	1.766	1.070	889	1.200



PROVINCIA	Consulenza per la gestione, pianificazione ed organizzazione dei processi produttivi e/o del personale	Consulenza nell'ambito dei sistemi di gestione della qualità	Attività di consulenza diverse da quelle indicate ai righi da D31 a D35	Partecipazione a Consigli di amministrazione, Collegi e Commissioni
CN	1.766	1.070	867	1.200
CO	1.766	1.070	909	1.200
CR	1.766	1.070	915	1.200
CS	1.732	1.070	913	1.200
CT	1.766	1.070	926	1.200
CZ	1.732	1.070	906	1.200
EN	1.766	1.070	889	1.200
FC	1.833	1.070	903	1.200
FE	1.766	1.070	903	1.200
FG	1.766	1.070	914	1.200
FI	1.833	1.070	914	1.200
FM	1.833	1.070	894	1.200
FR	1.766	1.070	920	1.200
GE	1.833	1.070	928	1.200
GO	1.766	1.070	912	1.200
GR	1.833	1.070	884	1.200
IM	1.766	1.070	908	1.200
IS	1.766	1.070	913	1.200
KR	1.732	1.070	919	1.200
LC	1.766	1.070	972	1.200
LE	1.766	1.070	910	1.200
LI	1.833	1.070	884	1.200
LO	1.833	1.070	900	1.200
LT	1.766	1.070	920	1.200
LU	1.833	1.070	884	1.200
MB	1.833	1.070	942	1.200
MC	1.833	1.070	911	1.200



PROVINCIA	Consulenza per la gestione, pianificazione ed organizzazione dei processi produttivi e/o del personale	Consulenza nell'ambito dei sistemi di gestione della qualità	Attività di consulenza diverse da quelle indicate ai righi da D31 a D35	Partecipazione a Consigli di amministrazione, Collegi e Commissioni
ME	1.766	1.070	889	1.200
MI	1.833	1.365	1.157	1.969
MN	1.833	1.070	931	1.200
MO	1.833	1.070	921	1.200
MS	1.833	1.070	903	1.200
MT	1.766	1.070	907	1.200
NA	1.766	1.070	944	1.200
NO	1.766	1.070	943	1.200
NU	1.766	1.070	894	1.200
OG	1.766	1.070	894	1.200
OR	1.766	1.070	899	1.200
OT	1.766	1.070	894	1.200
PA	1.766	1.070	939	1.200
PC	1.833	1.070	917	1.200
PD	1.833	1.070	929	1.200
PE	1.766	1.070	906	1.200
PG	1.833	1.070	911	1.200
PI	1.833	1.070	910	1.200
PN	1.766	1.070	871	1.200
PO	1.833	1.070	914	1.200
PR	1.833	1.070	940	1.200
PT	1.833	1.070	884	1.200
PU	1.833	1.070	893	1.200
PV	1.766	1.070	950	1.200
PZ	1.732	1.070	923	1.200
RA	1.833	1.070	914	1.200
RC	1.732	1.070	912	1.200






PROVINCIA	Consulenza per la gestione, pianificazione ed organizzazione dei processi produttivi e/o del personale	Consulenza nell'ambito dei sistemi di gestione della qualità	Attività di consulenza diverse da quelle indicate ai righi da D31 a D35	Partecipazione a Consigli di amministrazione, Collegi e Commissioni
RE	1.833	1.070	903	1.200
RG	1.766	1.070	889	1.200
RI	1.766	1.070	906	1.200
RM	2.355	1.110	1.030	1.969
RN	1.833	1.070	926	1.200
RO	1.766	1.070	903	1.200
SA	1.766	1.070	925	1.200
SI	1.833	1.070	914	1.200
SO	1.833	1.070	902	1.200
SP	1.833	1.070	928	1.200
SR	1.766	1.070	889	1.200
SS	1.766	1.070	894	1.200
SV	1.833	1.070	903	1.200
TA	1.766	1.070	913	1.200
TE	1.766	1.070	886	1.200
TN	1.833	1.070	915	1.200
TO	1.833	1.070	915	1.969
TP	1.766	1.070	898	1.200
TR	1.766	1.070	903	1.200
TS	1.833	1.070	914	1.200
TV	1.833	1.070	897	1.200
UD	1.766	1.070	869	1.200
VA	1.766	1.070	951	1.200
VB	1.766	1.070	903	1.200
VC	1.766	1.070	903	1.200
VE	1.833	1.070	901	1.200
VI	1.833	1.070	892	1.200



PROVINCIA	Consulenza per la gestione, pianificazione ed organizzazione dei processi produttivi e/o del personale	Consulenza nell'ambito dei sistemi di gestione della qualità	Attività di consulenza diverse da quelle indicate ai righi da D31 a D35	Partecipazione a Consigli di amministrazione, Collegi e Commissioni
VR	1.833	1.070	900	1.200
VS	1.766	1.070	894	1.200
VT	1.766	1.070	940	1.200
VV	1.732	1.070	906	1.200



## NOTA ALLA VARIABILE DI REGRESSIONE ORE DEDICATE ALL'ATTIVITÀ

La variabile *Ore dedicate all'attività* è calcolata come:

Ore dedicate all'attività = "Fattore correttivo individuale" \* 50 \* 48

(professionista che opera in forma individuale)

dove:

- "Fattore correttivo individuale" = "Peso ore settimanali dedicate all'attività" \* "Peso settimane di lavoro nell'anno"
- "Peso ore settimanali dedicate all'attività" è pari a: (minor valore tra 50 e numero ore settimanali dedicate all'attività)/50
- "Peso settimane di lavoro nell'anno" è pari a: (minor valore tra "Valore massimo delle settimane di lavoro nell'anno" e numero di settimane di lavoro nell'anno)/48

Ore dedicate all'attività = (esercizio collettivo dell'attività professionale)

(Numero di soci o associati che prestano attività nella società o associazione) \* "Fattore correttivo associazioni" \* 50 \* 48

dove:

- "Fattore correttivo associazioni" = "Peso ore settimanali dedicate all'attività" \* "Peso settimane di lavoro nell'anno"
- "Peso ore settimanali dedicate all'attività" è pari a: (minor valore tra 50 e (numero ore settimanali dedicate all'attività/numero soci o associati che prestano attività nella società o associazione))/50
- "Peso settimane di lavoro nell'anno" è pari a: (minor valore tra "Valore massimo delle settimane di lavoro nell'anno" e (numero di settimane di lavoro nell'anno /numero soci o associati che prestano attività nella società o associazione))/48

Il "Valore massimo delle settimane di lavoro nell'anno", ovvero 48 settimane, è rideterminato in base alla durata dell'attività pari al numero di mesi di attività nel corso del periodo d'imposta diviso 12.




## ALLEGATO 5

---

### NOTA TECNICA E METODOLOGICA

### STUDIO DI SETTORE WK06U

SERVIZI FORNITI DA REVISORI  
CONTABILI, PERITI, CONSULENTI ED  
ALTRI SOGGETTI CHE SVOLGONO  
ATTIVITÀ IN MATERIA DI  
AMMINISTRAZIONE, CONTABILITÀ E  
TRIBUTI (ATTIVITÀ DI LAVORO  
AUTONOMO)



## CRITERI PER L'EVOLUZIONE DELLO STUDIO DI SETTORE

L'applicazione dello studio di settore attribuisce ai contribuenti un "compenso potenziale". Tale compenso viene stimato tenendo conto sia di variabili contabili sia di variabili strutturali che influenzano il risultato economico del soggetto esercente attività professionale (di seguito "professionista") anche con riferimento al contesto territoriale in cui lo stesso opera. L'applicazione dello studio consente, inoltre, di valutare la coerenza e la normalità economica del professionista in relazione al settore economico di appartenenza.

A tale scopo, nell'ambito dello studio, vengono individuate le relazioni tra le variabili contabili e le variabili strutturali, per analizzare i diversi modelli organizzativi impiegati nell'espletamento dell'attività.

L'evoluzione dello studio di settore è finalizzata a cogliere eventuali cambiamenti strutturali, modifiche dei modelli organizzativi e variazioni di mercato all'interno del settore economico e presuppone un'attività di analisi e ricerca economica, che viene condotta attingendo a fonti informative pubbliche e non pubbliche.

Le fonti pubbliche sono rappresentate da elaborazioni di enti o società che svolgono ricerche di tipo economico-statistico (Istat, Censis, ecc.) e che forniscono dati e informazioni sull'andamento economico dei mercati, sulla struttura e la dimensione dei principali settori economici e sulla congiuntura economica.

Oltre alle fonti di carattere pubblico, che forniscono informazioni più generali, vengono utilizzate fonti specifiche settoriali (riviste specializzate, partecipazione a seminari e convegni specialistici, pubblicazioni dei principali istituti di ricerca, indagini campionarie, ecc.); si tratta di fonti che illustrano: l'articolazione ed evoluzione dell'offerta, sia in termini di modelli organizzativi adottati che di gamma di servizi professionali erogati, l'andamento e la composizione della domanda, l'impatto di provvedimenti normativi sull'attività, sull'organizzazione e sulla struttura dello studio professionale.

Un supporto più diretto e operativo proviene da una rete di tecnici costituita da istituti universitari, centri di ricerca, docenti e ricercatori, che opera anche tramite l'utilizzo di panel di imprese e professionisti.

Di seguito vengono esposti i criteri seguiti per la costruzione dello studio di settore WK06U, evoluzione dello studio VK06U.

L'attività economica oggetto dello studio di settore WK06U è quella relativa al seguente codice ATECO 2007:

- 69.20.13 - Servizi forniti da revisori contabili, periti, consulenti ed altri soggetti che svolgono attività in materia di amministrazione, contabilità e tributi.

L'evoluzione dello studio di settore è stata condotta analizzando le informazioni contenute nel modello VK06U per la comunicazione dei dati rilevanti ai fini dell'applicazione degli studi di settore per il periodo d'imposta 2011, trasmesso dai contribuenti quale allegato al modello UNICO 2012.


I contribuenti interessati sono risultati pari a 11.398.

Nella prima fase di analisi 413 posizioni sono state scartate in quanto non utilizzabili nelle successive fasi dell'elaborazione dello studio di settore (casi di cessazione di attività, situazioni di non normale svolgimento dell'attività, contribuenti forfetari, compensi dichiarati ai fini dell'applicazione degli studi di settore maggiori di 7.500.000 euro).

Sui dati contenuti nei modelli studi di settore della restante platea sono state condotte analisi statistiche per rilevare la completezza, la correttezza e la coerenza delle informazioni in essi contenute.

Tali analisi hanno comportato, ai fini della definizione del campione dello studio, lo scarto di ulteriori 2.392 posizioni. I motivi di scarto sono stati:

- quadro D (elementi specifici dell'attività) non compilato;
- quadro G (elementi contabili) non compilato;
- comune del quadro B (unità locali destinate all'esercizio dell'attività) e/o anagrafico mancante o errato;
- errata compilazione delle percentuali relative alla modalità di espletamento dell'attività (quadro D);
- errata compilazione delle percentuali relative alla tipologia della clientela (quadro D);
- errata compilazione delle percentuali relative alla composizione per area specialistica dei compensi degli studi associati interdisciplinari (quadro D);



- errata compilazione delle percentuali relative alla modalità di espletamento dell'attività (quadro Z);
- incongruenze fra i dati strutturali e i dati contabili.

A seguito degli scarti effettuati, il numero dei modelli oggetto delle successive analisi è stato pari a 8.593.

---

### IDENTIFICAZIONE DEI GRUPPI OMOGENEI

---

Per suddividere i professionisti in gruppi omogenei sulla base degli aspetti strutturali, è stata seguita una strategia di analisi che combina in sequenza due tecniche statistiche di tipo multivariato:

- un'analisi fattoriale del tipo *Analyse des données* e nella fattispecie l'Analisi in Componenti Principali;
- un procedimento di *Cluster Analysis*.

L'Analisi in Componenti Principali è una tecnica statistica che permette di ridurre il numero delle variabili originarie pur conservando gran parte dell'informazione iniziale. A tal fine vengono identificate nuove variabili, dette componenti principali, tra loro ortogonali (linearmente indipendenti, incorrelate).

Le variabili prese in esame nell'Analisi in Componenti Principali sono quelle presenti in tutti i quadri del modello ad eccezione delle variabili del quadro degli elementi contabili. Tale scelta nasce dall'esigenza di caratterizzare i soggetti in base ai possibili modelli organizzativi, alle diverse modalità di svolgimento dell'attività, ecc.; tale caratterizzazione è possibile solo utilizzando le informazioni relative alla struttura dei modelli organizzativi, al mercato di riferimento e a tutti quegli elementi specifici che caratterizzano le diverse realtà professionali.

Nell'applicazione dell'Analisi in Componenti Principali è stata scelta la soluzione migliore in termini di significatività statistica ed economica. Pertanto, sono state scelte le componenti principali che riescono a spiegare la maggior parte della varianza iniziale e che consentono, sulla base del criterio dell'interpretabilità, di rappresentare i diversi aspetti strutturali delle attività oggetto di studio.

La tecnica statistica della *Cluster Analysis*, applicata ai risultati dell'Analisi in Componenti Principali, permette di identificare gruppi omogenei di professionisti (cluster); in tal modo è possibile raggruppare i professionisti con caratteristiche strutturali ed organizzative simili<sup>1</sup>.

L'utilizzo combinato delle due tecniche è preferibile rispetto a un'applicazione diretta della *Cluster Analysis* poiché, riducendo con l'Analisi in Componenti Principali il numero di variabili su cui effettuare il procedimento di classificazione, l'operazione di *clustering* risulta meno complessa e più precisa.

I gruppi omogenei individuati sono valutati anche in termini di significatività economica per verificarne l'aderenza alla concreta realtà settoriale.

Nel procedimento di *clustering* adottato, quindi, l'omogeneità dei gruppi deve essere interpretata non tanto in rapporto alle caratteristiche delle singole variabili, quanto in funzione delle principali interrelazioni esistenti tra le variabili esaminate che concorrono a definire il profilo dei singoli gruppi.

La descrizione dei gruppi omogenei è riportata nel Sub Allegato 5.A.

---

### DEFINIZIONE DELLA FUNZIONE DI COMPENSO


---

Una volta suddivisi i professionisti in gruppi omogenei è necessario determinare, per ciascun gruppo omogeneo, la funzione matematica che meglio si adatta all'andamento dei compensi dei professionisti appartenenti allo stesso gruppo. Per determinare tale funzione si è ricorso alla Regressione Lineare Multipla.

La Regressione Lineare Multipla è una tecnica statistica che permette di interpolare i dati con un modello statistico-matematico che descrive l'andamento della variabile dipendente in funzione di una serie di variabili indipendenti.

---

<sup>1</sup> Nella fase di *Cluster Analysis*, al fine di garantire la massima omogeneità dei soggetti appartenenti a ciascun gruppo, vengono classificate solo le osservazioni che presentano caratteristiche strutturali simili rispetto a quelle proprie di uno specifico gruppo omogeneo. Non vengono, invece, presi in considerazione, ai fini della classificazione, i soggetti che possiedono aspetti strutturali riferibili contemporaneamente a due o più gruppi omogenei. Ugualmente non vengono classificate le osservazioni che presentano un profilo strutturale molto dissimile rispetto all'insieme dei cluster individuati.



La stima della “funzione di compenso” è stata effettuata individuando la relazione tra il compenso (variabile dipendente) e i dati contabili e strutturali dei professionisti (variabili indipendenti).

È opportuno rilevare che prima di definire il modello di regressione è stata effettuata un’analisi sui dati dei professionisti per verificare le condizioni di coerenza dei dati nell’esercizio dell’attività e per scartare i soggetti anomali; ciò si è reso necessario al fine di evitare possibili distorsioni nella determinazione della “funzione di compenso”.

A tal fine è stato selezionato, in base alla sua capacità di individuare anomalie nella relazione tra le voci contabili esaminate, il seguente indicatore di natura economico-contabile:

- ***Incidenza delle altre componenti negative al netto dei canoni di locazione sui compensi<sup>2</sup>.***

La formula dell’indicatore economico-contabile è riportata nel Sub Allegato 5.C.

Successivamente, ai fini della determinazione del campione di riferimento, sono stati esclusi i professionisti che non rispettavano le condizioni di normalità economica<sup>3</sup> per l’indicatore sopra citato.

Così definito il campione di riferimento, si è proceduto alla definizione della “funzione di compenso” per ciascun gruppo omogeneo.

Per la determinazione della “funzione di compenso” sono state utilizzate variabili contabili, variabili strutturali e variabili territoriali. La scelta delle variabili significative è stata effettuata con il metodo “stepwise”<sup>4</sup>. Una volta selezionate le variabili, la determinazione della “funzione di compenso” è ottenuta applicando il metodo dei minimi quadrati generalizzati, che consente di controllare l’eventuale presenza di eteroschedasticità connessa alla variabilità legata ad aspetti dimensionali.

In particolare le variabili considerate ai fini della regressione sono state:

- il Numero del Totale incarichi delle attività<sup>5</sup> stimate attraverso il confronto del compenso medio con la soglia inferiore di riferimento<sup>6</sup>;
- le variabili contabili, le variabili territoriali e le “Ore dedicate all’attività”, in funzione dell’incidenza sui compensi del Totale incarichi di tutte le altre attività non ricomprese al punto precedente.


<sup>2</sup> L’indicatore verifica la plausibilità tra la voce “altre componenti negative” ed il totale dei compensi. Nel calcolo delle altre componenti negative non si tiene conto dei canoni di locazione (finanziaria e non finanziaria) relativi a beni immobili e a beni strumentali mobili.

<sup>3</sup> Vedi “Analisi della Normalità Economica”. Si fa presente che, ai soli fini indicati, per l’indicatore “Incidenza delle altre componenti negative al netto dei canoni di locazione sui compensi” si fa riferimento ai compensi dichiarati, nel denominatore della relativa formula.

<sup>4</sup> Il metodo *stepwise* unisce due tecniche statistiche per la scelta del miglior modello di stima: la regressione *forward* (“in avanti”) e la regressione *backward* (“indietro”). La regressione *forward* prevede di partire da un modello senza variabili e di introdurre passo dopo passo la variabile più significativa, mentre la regressione *backward* inizia considerando nel modello tutte le variabili disponibili e rimuovendo passo per passo quelle non significative. Con il metodo *stepwise*, partendo da un modello di regressione senza variabili, si procede per passi successivi alternando due fasi: nella prima fase, si introduce la variabile maggiormente significativa fra quelle considerate; nella seconda, si riesamina l’insieme delle variabili introdotte per verificare se è possibile eliminarne qualcuna non più significativa. Il processo continua fino a quando non è più possibile apportare alcuna modifica all’insieme delle variabili, ovvero quando nessuna variabile può essere aggiunta oppure eliminata.

<sup>5</sup> Tali attività si riferiscono a quelle che in applicazione sono: “Contabilità ordinaria (compensi fino a euro 1.500,00)”, “Contabilità ordinaria (compensi oltre euro 1.500,00 e fino a euro 6.000,00)”, “Contabilità ordinaria (compensi oltre euro 6.000,00)”, “Contabilità semplificata”, “Mod. 730 (a seguito di convenzione con il sostituto di imposta del soggetto dichiarante)”, “Mod. 730”, “Mod. Unico di persone fisiche non titolari di partita IVA”, “Mod. Unico di persone fisiche titolari di partita IVA”, “Mod. Unico società di persone ed equiparate”, “Mod. Unico società di capitali, enti commerciali ed equiparati/Mod. Unico enti non commerciali ed equiparati”, “Mod. 770 (1 sostituto)”, “Mod. 770 (da 2 a 10 sostituiti)”, “Mod. 770 (oltre 10 sostituiti)”, “Mod. IVA (anche se compreso nella dichiarazione unificata)”, “Contenzioso tributario ed assistenza del contribuente nella fase precontenziosa (compresi gli istituti c.d. deflattivi del contenzioso: accertamento con adesione, autotutela, ecc.)”, “Redazione bilanci”, “Incarichi di revisore o colleghi sindacali in associazioni, fondazioni, società cooperative”, “Collegi sindacali (diversi da quelli indicati al rigo D17)”, “Revisione legale in Enti Pubblici”, “Revisione legale diversa da quella di cui al rigo D19”, “Consulenze e pareri in materia contabile, fiscale e societaria”, “Consulenza aziendale, organizzativa e finanziaria”, “Consulenza per operazioni straordinarie (fusioni, trasformazioni, scissioni, conferimenti, cessioni, ecc.)”, “Perizie e consulenze tecniche di parte”, “Consulenza in materia di procedure concorsuali (diversa da quella prevista dalla variabile D24)”, “Perizie e consulenze tecniche d’ufficio”, “Incarichi giudiziali”, “Procedure concorsuali”, “Convegni e corsi di formazione”, “Amministrazione del personale (paghe e stipendi) - vedere istruzioni - (1 unità di personale)”, “Amministrazione del personale (paghe e stipendi) - vedere istruzioni - (da 2 a 10 unità di personale)”, “Amministrazione del personale (paghe e stipendi) - vedere istruzioni - (oltre 10 unità di personale)”, “Partecipazione a Consigli d’Amministrazione o incarichi in organismi di categoria”, “Attività di conciliazione”, “Contabilità semplificata, consulenza in materia fiscale (comprese dichiarazioni fiscali) e societaria”, “Contabilità ordinaria, consulenza in materia fiscale (comprese dichiarazioni fiscali) e societaria”, “Contabilità semplificata, consulenza in materia fiscale (comprese dichiarazioni fiscali), societaria e del lavoro”, “Contabilità ordinaria, consulenza in materia fiscale (comprese dichiarazioni fiscali), societaria e del lavoro”, “Contabilità ordinaria, bilancio e dichiarazioni fiscali”, “Contabilità semplificata e dichiarazioni fiscali”, “Consulenza contabile, bilancio e dichiarazioni fiscali” e “Assistenza e consulenza in materia del lavoro (compresi servizi di amministrazione paghe e stipendi)”.

<sup>6</sup> Per maggior dettaglio si veda la Nota ai coefficienti della funzione di compenso del Sub Allegato 5.H.



Nella definizione della “funzione di compenso” si è tenuto conto delle possibili differenze di risultati economici legate al luogo di svolgimento dell’attività, in modo da individuare ulteriori differenze territoriali oltre a quelle già rilevate con la *Cluster Analysis*.

In particolare, per l’insieme delle attività di cui al primo punto, sono state considerate anche le differenze che possono emergere a livello provinciale nello svolgimento dell’attività. Di conseguenza le soglie inferiori di riferimento, utilizzate ai fini della stima dei compensi, sono state articolate, ove questo fosse risultato significativo, a livello provinciale. L’individuazione di tali valori è stata operata scegliendo quelli che possono ritenersi economicamente plausibili con riferimento alle pratiche osservabili nel settore e nel territorio specifico. Per le variabili di cui al secondo punto, invece, sono stati utilizzati i risultati dello studio della “Territorialità generale”<sup>7</sup>, che differenzia il territorio nazionale sulla base delle caratteristiche dello sviluppo socio-economico del territorio, in rapporto al grado di benessere, al livello di qualificazione professionale ed alla struttura economica, per provincia.


Le aree della territorialità generale sono state rappresentate con un insieme di variabili dummy<sup>8</sup> ed è stata analizzata la loro interazione con la variabile “Ore dedicate all’attività”.

Inoltre nella definizione della funzione di compenso si è tenuto conto anche delle differenze legate all’“Età professionale” e all’attività svolta dai professionisti che, nei primi anni di esercizio dell’attività, collaborano con uno studio già avviato. Tali differenze intervengono come correttivi da applicare al coefficiente della variabile “Ore dedicate all’attività”.

Nel Sub Allegato 5.H vengono riportate le variabili ed i rispettivi coefficienti della “funzione di compenso”.

<sup>7</sup> I criteri e le conclusioni dello studio sono riportati nell’apposito Decreto Ministeriale.

<sup>8</sup> Una variabile dummy è una variabile che può assumere valore 0 o 1. Ad esempio, la variabile dummy relativa alla prima area territoriale assume valore 1 quando il soggetto esercita la propria attività nella prima area territoriale, mentre assume valore 0 per tutte le altre aree territoriali.





---

## APPLICAZIONE DELLO STUDIO DI SETTORE

---

In fase di applicazione dello studio di settore sono previste le seguenti fasi:

- Analisi Discriminante;
- Analisi della Coerenza;
- Analisi della Normalità Economica;
- Analisi della Congruità.

---

### ANALISI DISCRIMINANTE

---

Una volta suddivisi i professionisti in gruppi omogenei è necessario determinare una regola di classificazione in grado di definire l'appartenenza di ciascun soggetto ai gruppi omogenei individuati nella fase di Cluster Analysis; la descrizione dei gruppi omogenei è riportata nel Sub Allegato 5.A.

Al riguardo, è stata utilizzata l'analisi discriminante lineare di Fisher. Si tratta di una tecnica statistica multivariata utile per identificare quelle variabili che meglio discriminano i gruppi omogenei<sup>9</sup>.

Nell'analisi discriminante lineare, per ogni gruppo omogeneo viene calcolata una funzione di classificazione come combinazione lineare delle variabili discriminanti<sup>10</sup>.

Sulla base dei punteggi discriminanti, ottenuti utilizzando tale funzione, viene determinata la probabilità di appartenenza ai gruppi omogenei<sup>11</sup>. In tal modo è possibile associare ogni singolo professionista ad uno o più gruppi omogenei definendo le relative probabilità di appartenenza.

Nel Sub Allegato 5.B vengono riportate le variabili risultate significative nell'analisi con i rispettivi pesi discriminanti individuati per ogni gruppo omogeneo.

---

### ANALISI DELLA COERENZA

---

L'analisi della coerenza permette di valutare il professionista sulla base di specifici indicatori economici, calcolati come rapporto tra determinate variabili contabili e/o strutturali contenute nel modello per la comunicazione dei dati rilevanti ai fini dell'applicazione degli studi di settore. Gli indicatori sono stati selezionati in base alla loro capacità di misurare l'efficienza e la redditività dell'attività professionale.

Con l'analisi della coerenza, per ciascun soggetto, si valuta il posizionamento del valore di ogni singolo indicatore rispetto ad un intervallo, individuato come economicamente coerente sulla base dei valori soglia ammissibili.

Gli indicatori utilizzati nell'analisi della coerenza sono i seguenti:

- **Resa oraria per addetto<sup>2</sup>**;

<sup>9</sup> Le variabili discriminanti vengono selezionate con il metodo *stepwise* partendo da quelle utilizzate nell'Analisi in Componenti Principali.

<sup>10</sup> La funzione di classificazione è definita nel seguente modo:

$$w_i = a_{i0} + a_{i1}vardis_1 + a_{i2}vardis_2 + \dots + a_{im}vardis_m$$

dove:

$w_i$  è il punteggio discriminante relativo al gruppo omogeneo  $i$ ;

$a_{i0}$  è l'intercetta;

$a_{ij}$  sono i pesi discriminanti scelti in modo da rendere massima la separazione tra i gruppi;


$vardis_j$  è la  $j$ -esima variabile discriminante.

<sup>11</sup> La probabilità di appartenenza al gruppo omogeneo  $i$  è calcolata nel seguente modo:

$$\text{Prob}_i = \frac{e^{\{w_i - \text{Max}[w_1, w_2, \dots, w_n]\}}}{\sum_{k=1}^n e^{\{w_k - \text{Max}[w_1, w_2, \dots, w_n]\}}}$$

dove  $n$  è il numero complessivo di gruppi omogenei.

<sup>12</sup> L'indicatore misura l'ammontare dei compensi percepiti dallo studio professionale per i servizi erogati da ciascun addetto nell'arco temporale di un'ora.



- **Rendimento lordo per addetto**<sup>13</sup>;
- **Margine del professionista**<sup>14</sup>;
- **Indice di copertura del costo per il godimento di beni di terzi e degli ammortamenti**<sup>15</sup>;
- **Incidenza delle spese sui compensi**<sup>16</sup>.

Le formule degli indicatori utilizzati sono riportate nel Sub Allegato 5.C.

Ai fini dell'individuazione dei valori soglia che definiscono l'intervallo di coerenza economica, per ciascuno degli indicatori utilizzati sono state esaminate preliminarmente, ad eccezione dell'indicatore "Indice di copertura del costo per il godimento di beni di terzi e degli ammortamenti", le relative distribuzioni ventili<sup>17</sup> differenziate per gruppo omogeneo; per gli indicatori "Rendimento lordo per addetto" e "Margine del professionista" anche sulla base della "territorialità generale"<sup>18</sup> a livello provinciale; per l'indicatore "Incidenza delle spese sui compensi" anche sulla base della presenza/assenza di forza lavoro<sup>19</sup>. I valori delle soglie dei diversi indicatori sono stati individuati, ad eccezione dell'indicatore "Indice di copertura del costo per il godimento di beni di terzi e degli ammortamenti", scegliendo quelli che possono ritenersi economicamente plausibili con riferimento alle pratiche osservabili nel settore e nel cluster specifico. Per gli indicatori "Rendimento lordo per addetto" e "Margine del professionista" si è inoltre tenuto conto del differente livello dei compensi derivante dal contesto socio-economico del territorio di riferimento. Per l'indicatore "Incidenza delle spese sui compensi" si è invece tenuto conto, principalmente, del diverso ammontare delle spese sostenute dai contribuenti che si avvalgono di dipendenti e/o collaboratori rispetto a coloro che non se ne avvalgono.

Le distribuzioni ventili degli indicatori di coerenza economica vengono riportate nel Sub Allegato 5.D.

I valori soglia di coerenza ammissibili sono riportati nel Sub Allegato 5.E.

Il soggetto risulta coerente per gli indicatori "Resa oraria per addetto", "Rendimento lordo per addetto" e "Margine del professionista" se il valore degli indicatori si posiziona all'interno dell'intervallo individuato come economicamente coerente. Nel caso in cui il "Numero di mesi di attività nel corso del periodo d'imposta" risulti pari a zero il soggetto viene definito coerente.

Il soggetto risulta coerente per l'indicatore "Indice di copertura del costo per il godimento di beni di terzi e degli ammortamenti", se il valore dell'indicatore è maggiore o uguale a 1. Nel caso in cui l'indicatore risulti non calcolabile<sup>20</sup> con il Margine netto maggiore di zero o l'indicatore risulti indeterminato<sup>21</sup> il soggetto viene definito coerente. Nel caso in cui l'indicatore risulti non calcolabile con il Margine netto minore di zero il soggetto viene definito non coerente.

Il soggetto risulta coerente per l'indicatore "Incidenza delle spese sui compensi" se l'indicatore è calcolabile e se il suo valore si posiziona all'interno dell'intervallo individuato come economicamente coerente.

In applicazione, per ogni singolo soggetto, i valori soglia di ciascun indicatore di coerenza economica sono ottenuti come media, ponderata con le relative probabilità di appartenenza, dei valori di riferimento individuati

<sup>13</sup> L'indicatore misura il valore prodotto dallo studio professionale destinato a remunerare, oltre il titolare (o soci/associati) anche quei fattori (laddove presenti) che contribuiscono a generare valore, come il lavoro (sotto forma di stipendi, contributi, indennità di fine rapporto) ed i beni strumentali all'attività (sotto forma, nel caso di godimento di beni di terzi, di canoni di locazione finanziaria e non finanziaria relativi a beni immobili e/o a beni strumentali mobili e, nel caso di godimento di beni in proprietà, di ammortamenti).

<sup>14</sup> L'indicatore misura il contributo del titolare (o dei soci/associati) dello studio professionale alla creazione del "margine", ovvero rappresenta la capacità di remunerare (al lordo dei canoni di locazione finanziaria e non finanziaria relativi a beni mobili e immobili e degli ammortamenti) la propria attività professionale.

<sup>15</sup> L'indicatore misura il grado di copertura dei principali costi per l'utilizzo di beni strumentali all'attività dello studio professionale mediante il "margine" al netto della remunerazione, ritenuta economicamente plausibile, del titolare (o dei soci/associati) dello studio professionale.

<sup>16</sup> L'indicatore misura il peso del totale delle spese sostenute dallo studio professionale (al netto delle spese per canoni di locazione finanziaria e non finanziaria) sui compensi complessivamente incassati.

<sup>17</sup> Nella terminologia statistica, si definisce "distribuzione ventile" l'insieme dei valori che suddividono le osservazioni, ordinate per valori crescenti dell'indicatore, in 20 gruppi di uguale numerosità. Il primo ventile è il valore al di sotto del quale si posiziona il primo 5% delle osservazioni; il secondo ventile è il valore al di sotto del quale si posiziona il primo 10% delle osservazioni, e così via.

<sup>18</sup> I criteri e le conclusioni dello studio sono riportati nell'apposito Decreto Ministeriale.

<sup>19</sup> La presenza di forza lavoro è condizionata alla presenza di Spese per prestazioni di lavoro dipendente o Spese per prestazioni di collaborazione coordinata e continuativa o Compensi corrisposti a terzi per prestazioni direttamente afferenti l'attività professionale e artistica.

<sup>20</sup> Un indicatore si definisce non calcolabile quando nel rapporto (numeratore diviso denominatore) il denominatore è pari a zero e il numeratore è diverso da zero.

<sup>21</sup> Un indicatore si definisce indeterminato quando nel rapporto (numeratore diviso denominatore) il numeratore e il denominatore sono entrambi pari a zero.



per gruppo omogeneo. Per gli indicatori “Rendimento lordo per addetto” e “Margine del professionista” tali valori soglia vengono ponderati anche sulla base della percentuale di appartenenza alle diverse aree territoriali.

---

#### ANALISI DELLA NORMALITÀ ECONOMICA

---

L'analisi della normalità economica è mirata ad individuare la correttezza dei dati dichiarati. A tal fine, per ogni singolo soggetto vengono calcolati indicatori economico-contabili da confrontare con i valori di riferimento che individuano le condizioni di normalità economica.

Gli indicatori di normalità economica sono stati, pertanto, selezionati in base alla loro capacità di individuare anomalie nella relazione tra le voci contabili esaminate.

L'indicatore di normalità economica individuato è il seguente:

• ***Incidenza delle altre componenti negative al netto dei canoni di locazione sui compensi***<sup>22</sup>.

La formula dell'indicatore utilizzato è riportata nel Sub Allegato 5.C.

Ai fini dell'individuazione dei valori di riferimento per l'indicatore di normalità economica sono state esaminate preliminarmente le relative distribuzioni ventili, differenziate per gruppo omogeneo. I valori delle soglie dell'indicatore sono stati individuati scegliendo quelli che possono ritenersi economicamente plausibili con riferimento alle pratiche osservabili nel settore e nel cluster specifico.

Le distribuzioni ventili dell'indicatore di normalità economica vengono riportate nel Sub Allegato 5.F.

I valori soglia di normalità economica sono riportati nel Sub Allegato 5.G.

In applicazione, per ogni singolo soggetto, i valori soglia dell'indicatore di normalità economica sono ottenuti come media, ponderata con le relative probabilità di appartenenza, dei valori di riferimento individuati per gruppo omogeneo.

L'indicatore può determinare maggiori compensi che si sommano al compenso puntuale e al compenso minimo stimati con l'analisi della congruità successivamente descritta.

#### **INCIDENZA DELLE ALTRE COMPONENTI NEGATIVE AL NETTO DEI CANONI DI LOCAZIONE SUI COMPENSI**

Per ogni contribuente, si determina il valore massimo ammissibile per la variabile “Altre componenti negative nette” moltiplicando la soglia massima di normalità economica dell'indicatore, divisa 100, per i “Compensi da congruità”<sup>23</sup>.

Nel caso in cui il valore dichiarato delle “Altre componenti negative nette” si posizioni al di sopra di detto valore massimo ammissibile, la parte di spese eccedente tale valore, ponderata con la percentuale sui compensi del Totale incarichi derivanti da: “Stabili collaborazioni con altri studi professionali” e “Altre prestazioni”, costituisce parametro di riferimento per la determinazione dei maggiori compensi da normalità economica, calcolati moltiplicando tale parte eccedente per il relativo coefficiente.

Tale coefficiente è stato individuato, distintamente per gruppo omogeneo (*cluster*), come rapporto tra la somma dei compensi puntuali, calcolati applicando a tutti i soggetti del cluster la specifica funzione di compenso con l'utilizzo delle sole variabili contabili di spesa, e la somma delle stesse variabili contabili di spesa<sup>24</sup> (vedi tabella 1).

---

<sup>22</sup> L'indicatore verifica la plausibilità tra la voce “altre componenti negative” ed il totale dei compensi. Nel calcolo delle altre componenti negative non si tiene conto dei canoni di locazione (finanziaria e non finanziaria) relativi a beni immobili e a beni strumentali mobili.

<sup>23</sup> Compensi da congruità = Compenso puntuale da analisi della congruità.

<sup>24</sup> Le variabili contabili di spesa sono ponderate secondo quanto dettagliato nel Sub Allegato 5.H.



**Tabella 1 - Coefficienti di determinazione dei maggiori compensi da applicarsi alle altre componenti negative nette**

Cluster	Coefficiente
1	1,3174
2	2,7460
3	2,0934
4	1,2649
5	1,8585
6	1,9302
7	1,5363
8	1,7584
9	2,3799
10	1,4908
11	1,7581

In applicazione, per ogni contribuente il coefficiente di determinazione dei maggiori compensi è ottenuto come media, ponderata con le relative probabilità di appartenenza, dei coefficienti individuati per ogni gruppo omogeneo.

#### ANALISI DELLA CONGRUITÀ

Per ciascun contribuente viene calcolato, per ogni gruppo omogeneo, il “compenso puntuale di cluster” come somma dei prodotti fra le variabili individuate ai fini della definizione della funzione di compenso ed i relativi coefficienti.

Per tener conto della variabilità legata alla stima del compenso puntuale del singolo contribuente viene calcolato, per ogni gruppo omogeneo, l'intervallo di confidenza al livello del 99,99%<sup>25</sup>. Il limite inferiore di tale intervallo di confidenza costituisce il “compenso minimo di cluster”<sup>26</sup>.

La media ponderata con le relative probabilità di appartenenza dei “compensi puntuali di cluster”, definiti per il contribuente in relazione a ciascun gruppo omogeneo, costituisce il “compenso puntuale” del contribuente.

La media ponderata con le relative probabilità di appartenenza dei “compensi minimi di cluster”, definiti per il contribuente in relazione a ciascun gruppo omogeneo, costituisce il “compenso minimo” del contribuente.

Al compenso puntuale e al compenso minimo stimati con l'analisi della congruità vengono aggiunti gli eventuali maggiori compensi derivanti dall'applicazione dell'analisi della normalità economica.

<sup>25</sup> Nella terminologia statistica, per “intervallo di confidenza” si intende un intervallo, centrato sul compenso puntuale  $\hat{y}$  e delimitato da due estremi (uno inferiore e l'altro superiore), che include con un livello di probabilità prefissato il valore dell'effettivo compenso del contribuente.

Il livello di probabilità prefissato (o livello di fiducia) viene generalmente indicato con la notazione “(1 -  $\alpha$ )%”, dove  $\alpha$  rappresenta la probabilità che l'intervallo di confidenza non contenga l'effettivo compenso del contribuente. Per un livello di fiducia pari al 99,99% il valore corrispondente di  $\alpha$  è pari a 0,01%.


<sup>26</sup> Indicando con  $\hat{y}$  il “compenso puntuale di cluster” del generico contribuente, il corrispondente “compenso minimo di cluster” è ottenuto attraverso la seguente formula:

$$\hat{y} - 3,92 * s \sqrt{x' C x}$$


dove:

- $C$  è la matrice inversa della matrice data dalle somme dei quadrati e dei prodotti incrociati delle variabili indipendenti, opportunamente pesate per controllare l'eventuale presenza di eteroschedasticità;
- $s$  è la radice quadrata del *Mean Square Error* (RMSE);
- $x$  è il vettore delle variabili indipendenti osservate per il generico contribuente;
- 3,92 è il valore di riferimento, al livello di probabilità prescelto, della distribuzione *t* di *Student* che asintoticamente approssima una distribuzione normale standardizzata.

I valori relativi alla matrice “ $C$ ” e al valore del “RMSE”, di ciascun cluster, vengono riportati nell'Allegato 8.



Nel Sub Allegato 5.H vengono riportate le variabili ed i rispettivi coefficienti delle “funzioni di compenso”.



---

**SUB ALLEGATI**

---

---

**SUB ALLEGATO 5.A – DESCRIZIONE DEI GRUPPI OMOGENEI**

---

I gruppi omogenei sono stati individuati sulla base dei seguenti fattori:

- rilevanza del committente principale;
- modalità di espletamento dell'attività;
- tipologia di prestazione;
- dimensione/struttura dell'attività.

La **rilevanza del committente principale** ha consentito di distinguere i contribuenti che operano in larga prevalenza per il committente principale (cluster 2, 3, 4, 6 e 11) da quelli che originano compensi da un ventaglio più ampio di clienti.

La **modalità di espletamento dell'attività** ha portato a distinguere quei contribuenti che erogano allo stesso cliente un pacchetto congiunto di servizi remunerato a forfait (cluster 8, 10 e 11) dai contribuenti che offrono principalmente prestazioni non a forfait.

La **tipologia di prestazione** ha permesso di enucleare i contribuenti che si occupano prevalentemente di: contabilità, bilancio e dichiarazioni fiscali (cluster 1 e 3); collegi sindacali e/o revisione contabile (cluster 2 e 9); servizi vari di consulenza (cluster 4 e 5). Sono stati inoltre individuati due gruppi di contribuenti che non risultano specializzati in una specifica tipologia di prestazione (cluster 6 e 7).

La **dimensione/struttura dell'attività** ha permesso di identificare gli studi di più grandi dimensioni che offrono pacchetti integrati di servizi remunerati a forfait (cluster 10).

Nelle successive descrizioni dei cluster emersi dall'analisi, salvo segnalazione contraria, l'indicazione di valori numerici riguarda valori medi.

**CLUSTER 1 - PROFESSIONISTI CHE SI OCCUPANO PRINCIPALMENTE DI CONTABILITÀ, BILANCIO E DICHIARAZIONI FISCALI**

**NUMEROSITÀ: 599**

Il cluster comprende professionisti che ottengono la parte preponderante dei compensi (89%) dall'offerta di servizi di contabilità, dalla redazione di bilanci e dichiarazioni fiscali, dalla gestione del contenzioso tributario e della fase precontenziosa.

In prevalenza si tratta di soggetti che operano a titolo individuale; si riscontra la presenza di personale dipendente nel 24% dei casi.

La clientela è formata principalmente da: imprenditori individuali e società di persone (46% dei compensi); "altre società di capitali e altri enti privati, commerciali e non" (26%); "altri esercenti arti e professioni" (25% dei compensi per il 42% dei soggetti); privati (22% per il 36%).

**CLUSTER 2 - PROFESSIONISTI CHE SVOLGONO PRINCIPALMENTE L'ATTIVITÀ DI REVISORE CONTABILE E/O DI SINDACO ED OPERANO PREVALENTEMENTE PER IL COMMITTENTE PRINCIPALE**

**NUMEROSITÀ: 165**

I professionisti che formano il cluster svolgono prevalentemente incarichi di revisore contabile e/o di sindaco (95% dei compensi) ed operano in larga prevalenza per il committente principale (82% dei compensi). Da segnalare che il 19% dei soggetti deriva il 79% dei compensi dall'attività di revisione contabile in Enti pubblici e che il 15% ottiene l'83% dei compensi da incarichi di revisore o sindaco in associazioni, fondazioni, società cooperative.



La committenza è formata principalmente da “altre società di capitali e altri enti privati, commerciali e non” e da Enti pubblici territoriali (comuni, province, regioni).

I contribuenti del cluster operano a titolo individuale e raramente si avvalgono di personale dipendente.

**CLUSTER 3 - PROFESSIONISTI CHE SI OCCUPANO PRINCIPALMENTE DI CONTABILITÀ, BILANCIO E DICHIARAZIONI FISCALI E SVOLGONO L'ATTIVITÀ PREVALENTEMENTE PER IL COMMITTENTE PRINCIPALE**

**NUMEROSITÀ: 246**

Il cluster si compone di professionisti che ottengono la parte preponderante dei compensi (96%) dall'offerta di servizi di contabilità, dalla redazione di bilanci e dichiarazioni fiscali, dalla gestione del contenzioso tributario e della fase precontenziosa e svolgono l'attività prevalentemente per il committente principale (88% dei compensi).

La committenza è rappresentata principalmente da “altre società di capitali e altri enti privati, commerciali e non” e da studi professionali specializzati in materia di amministrazione, contabilità e tributi.

I contribuenti del cluster operano quasi esclusivamente a titolo individuale e senza l'ausilio di personale dipendente.

**CLUSTER 4 - PROFESSIONISTI CHE EROGANO PRINCIPALMENTE SERVIZI VARI DI CONSULENZA E SVOLGONO L'ATTIVITÀ PREVALENTEMENTE PER IL COMMITTENTE PRINCIPALE**

**NUMEROSITÀ: 423**

Il cluster riunisce contribuenti che si rivolgono in larga prevalenza al committente principale (87% dei compensi) ed offrono servizi di consulenza (95% dei compensi) che in genere comprendono: consulenza aziendale, organizzativa e finanziaria; consulenze e pareri in materia contabile, fiscale e societaria; consulenza per operazioni straordinarie (fusioni, trasformazioni, scissioni, conferimenti, cessioni, etc.); perizie e consulenze tecniche di parte; consulenza in materia di procedure concorsuali.

Si evidenzia che la committenza è rappresentata principalmente da “altre società di capitali e altri enti privati, commerciali e non” e da studi professionali specializzati in materia di amministrazione, contabilità e tributi.

I soggetti del cluster operano per la quasi totalità a titolo individuale e raramente si avvalgono di personale dipendente.

**CLUSTER 5 - PROFESSIONISTI CHE OFFRONO PREVALENTEMENTE SERVIZI VARI DI CONSULENZA**

**NUMEROSITÀ: 340**

Il cluster riunisce i contribuenti che offrono servizi di consulenza (91% dei compensi) che in genere comprendono: consulenza aziendale, organizzativa e finanziaria; consulenze e pareri in materia contabile, fiscale e societaria; consulenza per operazioni straordinarie (fusioni, trasformazioni, scissioni, conferimenti, cessioni, etc.); perizie e consulenze tecniche di parte; consulenza in materia di procedure concorsuali.

I soggetti del cluster esercitano quasi esclusivamente a titolo individuale e si avvalgono di personale dipendente nel 4% dei casi.

La clientela è rappresentata soprattutto da: “altre società di capitali e altri enti privati, commerciali e non” (53% dei compensi); imprenditori individuali e società di persone (48% dei compensi per il 44% dei soggetti); privati (24% per il 15%); studi professionali specializzati in materia di amministrazione, contabilità e tributi (52% per il 14%).


**CLUSTER 6 - PROFESSIONISTI CHE SVOLGONO L'ATTIVITÀ PREVALENTEMENTE PER IL COMMITTENTE PRINCIPALE E IN GENERE NON RISULTANO SPECIALIZZATI IN UNA SPECIFICA TIPOLOGIA DI PRESTAZIONE**

**NUMEROSITÀ: 1.200**

I professionisti che formano il cluster, fortemente dipendenti dal committente principale (92% dei compensi), non presentano in genere una particolare concentrazione di compensi su alcuna specifica tipologia di prestazione.

Si evidenzia che il 55% dei professionisti del cluster origina il 94% dei propri compensi da stabili collaborazioni con altri studi professionali.

La committenza è rappresentata principalmente da studi professionali specializzati in materia di amministrazione, contabilità e tributi e da “altre società di capitali e altri enti privati, commerciali e non”.



Si tratta di contribuenti che esercitano quasi esclusivamente a titolo individuale e che raramente si avvalgono di personale dipendente.

**CLUSTER 7 - PROFESSIONISTI CHE IN GENERE NON RISULTANO SPECIALIZZATI IN UNA SPECIFICA TIPOLOGIA DI PRESTAZIONE**

**NUMEROSITÀ: 895**

I professionisti che formano il cluster non presentano in genere una particolare concentrazione di compensi su alcuna specifica tipologia di prestazione.

Si evidenzia che il 21% dei professionisti del cluster origina una parte consistente dei propri compensi da stabili collaborazioni con altri studi professionali.

I componenti il cluster esercitano in larga prevalenza a titolo individuale e si avvalgono di personale dipendente nel 5% dei casi.

La clientela è perlopiù rappresentata da: "altre società di capitali e altri enti privati, commerciali e non" (35% dei compensi); imprenditori individuali e società di persone (40% dei compensi per il 46% dei soggetti); studi professionali specializzati in materia di amministrazione, contabilità e tributi (58% per il 28%); "altri esercenti arti e professioni" (26% per il 28%); privati (24% per il 25%).

**CLUSTER 8 - PROFESSIONISTI CHE OFFRONO PREVALENTEMENTE PACCHETTI INTEGRATI DI SERVIZI REMUNERATI A FORFAIT**

**NUMEROSITÀ: 2.035**

I contribuenti di questo cluster operano in larga prevalenza offrendo ai propri clienti un'opzione tariffaria che prevede, a fronte della fornitura di un pacchetto integrato di servizi, un compenso a forfait (95% dei compensi).

Si tratta di soggetti che esercitano prevalentemente a titolo individuale e si avvalgono di personale dipendente nel 6% dei casi.

La principale tipologia di clientela è costituita da imprenditori individuali e società di persone (fonte del 50% dei compensi), seguiti da "altre società di capitali e altri enti privati, commerciali e non" (28% dei compensi). Si rileva inoltre che il 46% degli appartenenti al cluster ottiene il 21% dei compensi da "altri esercenti arti e professioni".

**CLUSTER 9 - PROFESSIONISTI CHE SVOLGONO IN PREVALENZA L'ATTIVITÀ DI SINDACO E/O DI REVISORE CONTABILE**

**NUMEROSITÀ: 351**

I professionisti che formano il cluster si occupano prevalentemente dell'attività di sindaco e/o di revisore contabile (89% dei compensi). Da segnalare che il 28% dei soggetti deriva il 64% dei compensi da incarichi di revisore o sindaco in associazioni, fondazioni, società cooperative ed il 15% ottiene il 55% dei compensi dall'attività di revisione contabile in Enti pubblici.

I contribuenti del cluster operano per la quasi totalità a titolo individuale e si avvalgono di personale dipendente nel 2% dei casi.

La clientela è formata principalmente da "altre società di capitali e altri enti privati, commerciali e non" (79% dei compensi), seguite da Enti pubblici territoriali (comuni, province, regioni) dai quali il 13% dei soggetti ottiene il 53% dei compensi e da "altri Enti pubblici" (33% dei compensi per l'11% dei soggetti).


**CLUSTER 10 - STUDI DI PIÙ GRANDI DIMENSIONI CHE OFFRONO PREVALENTEMENTE PACCHETTI INTEGRATI DI SERVIZI REMUNERATI A FORFAIT**

**NUMEROSITÀ: 911**

Questo cluster comprende studi di più grandi dimensioni (si avvalgono in genere di 2 addetti) che offrono in larga prevalenza pacchetti integrati di servizi remunerati a forfait (93% dei compensi).

Coerentemente con l'aspetto dimensionale che contribuisce a caratterizzare il cluster, tali soggetti (che nella maggioranza dei casi esercitano a titolo individuale) fanno riscontrare una dimensione strutturale (in termini di spese così come di spazi adibiti allo svolgimento dell'attività) che è la più elevata a livello settoriale e, nel 90% dei casi, si avvalgono di personale dipendente.

Da segnalare che la principale tipologia di clientela è costituita da imprenditori individuali e società di persone (fonte del 58% dei compensi) seguiti da "altre società di capitali e altri enti privati, commerciali e non" (26% dei





compensi). Si specifica inoltre che il 61% degli appartenenti al cluster ottiene il 13% dei propri compensi da “altri esercenti arti e professioni”.


**CLUSTER 11 - PROFESSIONISTI CHE OFFRONO PRINCIPALMENTE PACCHETTI INTEGRATI DI SERVIZI REMUNERATI A FORFAIT E SVOLGONO L'ATTIVITÀ PREVALENTEMENTE PER IL COMMITTENTE PRINCIPALE**

**NUMEROSITÀ: 1.427**

I contribuenti di questo cluster offrono quasi esclusivamente pacchetti integrati di servizi remunerati a forfait (98% dei compensi) rivolgendosi in larga prevalenza al committente principale (89% dei compensi).

Da segnalare a tal proposito che la committenza è rappresentata principalmente da “altre società di capitali e altri enti privati, commerciali e non” e da studi professionali specializzati in materia di amministrazione, contabilità e tributi.

Si tratta di contribuenti che per la quasi totalità operano a titolo individuale e raramente si avvalgono di personale dipendente.




## SUB ALLEGATO 5.B - PESI DELLE FUNZIONI DISCRIMINANTI

VARIABILE	CLUSTER 1	CLUSTER 2	CLUSTER 3	CLUSTER 4	CLUSTER 5	CLUSTER 6
Intercetta	-67,36518864	-122,88011450	-100,04976305	-100,06197658	-77,61941515	-23,14350795
Attività a forfait	0,0588464	0,08835387	0,06056160	0,10471457	0,08738089	0,04149662
Consulenza	-0,06726505	0,11858813	-0,13954353	1,71608521	1,69473884	-0,03325743
Revisione legale, Collegi Sindacati e incarichi di revisore	0,07491300	2,24892430	0,01894192	0,10232666	0,18705370	-0,05542487
Numerosità dei committenti: Percentuale dei compensi provenienti dal committente principale (indicare solo se superiore a 50%)	0,02198802	0,38596845	0,50634947	0,42811537	-0,03856022	0,50383852
Contabilità e dichiarazioni	1,49629503	0,10063114	1,63154205	-0,06945235	-0,07474810	0,04336504
Personale addetto	1,86651897	-1,29558653	-0,53883681	0,16122360	1,34393108	0,08276844

VARIABILE	CLUSTER 7	CLUSTER 8	CLUSTER 9	CLUSTER 10	CLUSTER II
Intercetta	-3,20077975	-34,45690773	-96,53648028	-41,56453490	-59,47056490
Attività a forfait	0,12843389	0,71504468	0,08383912	0,71145611	0,75292255
Consulenza	0,16041247	0,08348626	0,20006713	0,095559721	0,03950215
Revisione legale, Collegi Sindacati e incarichi di revisore	0,17184020	0,07551740	2,15733007	0,06391197	0,00999898
Numerosità dei committenti: Percentuale dei compensi provenienti dal committente principale (indicare solo se superiore a 50%)	0,03905148	0,01876463	-0,06482370	-0,01256305	0,50226245
Contabilità e dichiarazioni	0,14629418	0,04730869	0,07784889	0,05892085	0,06399797
Personale addetto	1,18515439	2,02833160	0,04018021	7,45193766	0,75275098

Dove:

**Attività a forfait** = Percentuale sui compensi del Totale incarichi di: Contabilità semplificata, consulenza in materia fiscale (comprese dichiarazioni fiscali) e societaria + Contabilità ordinaria, consulenza in materia fiscale (comprese dichiarazioni fiscali) e societaria + Contabilità semplificata, consulenza in materia fiscale (comprese dichiarazioni fiscali), societaria e del lavoro + Contabilità ordinaria, consulenza in materia fiscale (comprese dichiarazioni fiscali), societaria e del lavoro + Contabilità ordinaria, bilancio e dichiarazioni fiscali + Contabilità



semplificata e dichiarazioni fiscali + Consulenza contabile, bilancio e dichiarazioni fiscali + Assistenza e consulenza in materia del lavoro (compresi servizi di amministrazione paghe e stipendi);

**Consulenza** = Percentuale sui compensi del Totale incarichi di Consulenze e pareri in materia contabile, fiscale e societaria + Consulenza per operazioni straordinarie (fusioni, trasformazioni, scissioni, conferimenti, cessioni, ecc.) + Consulenza aziendale, organizzativa e finanziaria + Perizie e consulenze tecniche di parte + Consulenza in materia di procedure concorsuali (diversa da quella prevista dalla variabile D24);

**Revisione legale, Collegi Sindacali e incarichi di revisore** = Percentuale sui compensi del Totale incarichi di: Revisione legale in Enti Pubblici + Revisione legale diversa da quella di cui al rigo D19 + Incarichi di revisore o collegi sindacali in associazioni, fondazioni, società cooperative + Collegi sindacali (diversi da quelli indicati al rigo D17);

**Contabilità e dichiarazioni** = Percentuale sui compensi del Totale incarichi di: Contabilità ordinaria (compensi fino a euro 1.500,00) + Contabilità ordinaria (compensi oltre euro 1.500,00 e fino a euro 6.000,00) + Contabilità ordinaria (compensi oltre euro 6.000,00) + Contabilità semplificata + Mod. 730 (a seguito di convenzione con il sostituto di imposta del soggetto dichiarante) + Mod. 730 + Mod. Unico di persone fisiche non titolari di partita IVA + Mod. Unico di persone fisiche titolari di partita IVA + Mod. Unico società di persone ed equiparate + Mod. Unico società di capitali, enti commerciali ed equiparati/Mod. Unico enti non commerciali ed equiparati + Mod.IVA (anche se compreso nella dichiarazione unificata) + Contenzioso tributario ed assistenza del contribuente nella fase precontenziosa (compresi gli istituti c.d. "deflattivi" del contenzioso: accertamento con adesione, autotutela, ecc.) + Redazione bilanci;

**Personale addetto** = Numero addetti + Numero collaboratori coordinati e continuativi che prestano attività prevalentemente nello studio. Per il calcolo del Numero addetti si veda il Sub Allegato 5.C - Formule degli indicatori. Il numero collaboratori coordinati e continuativi che prestano attività prevalentemente nello studio è rideterminato in base alla durata dell'attività pari al numero di mesi di attività nel corso del periodo d'imposta diviso 12.



---

**SUB ALLEGATO 5.C – FORMULE DEGLI INDICATORI**


---

Di seguito sono riportate le formule degli indicatori economico-contabili utilizzati in costruzione e/o applicazione dello studio di settore:

- **Incidenza delle altre componenti negative al netto dei canoni di locazione sui compensi** = (Altre componenti negative nette \* 100) / (Compensi dichiarati<sup>27</sup>);
- **Incidenza delle spese sui compensi** = ((Spese per prestazioni di lavoro dipendente + Spese per prestazioni di collaborazione coordinata e continuativa + Compensi corrisposti a terzi per prestazioni direttamente afferenti l'attività professionale e artistica + Consumi + Altre spese + Altre componenti negative nette) \* 100) / (Compensi dichiarati<sup>28</sup>);
- **Indice di copertura del costo per il godimento di beni di terzi e degli ammortamenti** = (Margine netto) / (Canoni di locazione finanziaria e non finanziaria relativi a beni immobili + Canoni di locazione finanziaria e non finanziaria relativi a beni strumentali mobili + Ammortamenti);
- **Margine del professionista** = (Margine / 1.000) / (Professionisti titolari dello studio<sup>29</sup>);
- **Rendimento lordo per addetto** = (Valore creato dallo studio professionale / 1.000) / (Addetti<sup>30</sup>);

---

<sup>27</sup> Nella fase di costruzione i Compensi dichiarati includono l'Adeguamento da studi di settore. In fase di applicazione dell'indicatore di normalità economica vengono utilizzati i: Compensi da congruità = Compenso puntuale da analisi della congruità.

<sup>28</sup> Nella fase di costruzione i Compensi dichiarati includono l'Adeguamento da studi di settore.

<sup>29</sup> Di seguito viene riportato il calcolo dei professionisti titolari dello studio:

Professionisti titolari dello studio = Titolare  
(professionista che opera in forma  
individuale)

Professionisti titolari dello studio = Numero soci o associati che prestano attività nella società o associazione  
(esercizio collettivo dell'attività  
professionale)

Il titolare è pari a 1.

Il numero soci o associati che prestano attività nella società o associazione è pari alla relativa percentuale di lavoro prestato diviso 100.

Il titolare è rideterminato in base alla durata dell'attività pari al numero di mesi di attività nel corso del periodo d'imposta diviso 12.

Se i professionisti titolari dello studio sono inferiori a ("Numero di mesi di attività nel corso del periodo d'imposta" diviso 12) allora i professionisti titolari dello studio sono pari al valore massimo tra (professionisti titolari dello studio) e (titolare - numero dipendenti).

Il numero dipendenti è pari al numero delle giornate retribuite diviso 312.

<sup>30</sup> Di seguito viene riportato il calcolo degli addetti:

Addetti = (professionista che opera in Titolare + Numero dipendenti  
forma individuale)

Addetti = (esercizio collettivo dell'attività Numero soci o associati che prestano attività nella società o associazione + Numero  
professionale) dipendenti

Il titolare è pari a 1. Il numero dipendenti è pari al numero delle giornate retribuite diviso 312.

Il numero soci o associati che prestano attività nella società o associazione è pari alla relativa percentuale di lavoro prestato diviso 100.

Il titolare è rideterminato in base alla durata dell'attività pari al numero di mesi di attività nel corso del periodo d'imposta diviso 12.

Gli Addetti non possono essere inferiori a ("Numero di mesi di attività nel corso del periodo d'imposta" diviso 12).



- **Resa oraria per addetto** = (Compensi dichiarati<sup>31</sup> – Spese per prestazioni di collaborazione coordinata e continuativa – Compensi corrisposti a terzi per prestazioni direttamente afferenti l'attività professionale e artistica)/(Numero addetti<sup>32</sup> \* 50 \* 48).

Dove:

- **Altre componenti negative nette** = Altre componenti negative – Canoni di locazione finanziaria e non finanziaria relativi a beni immobili – Canoni di locazione finanziaria e non finanziaria relativi a beni strumentali mobili;
- **Margine** = Valore creato dallo studio professionale – Spese per prestazioni di lavoro dipendente;
- **Margine netto** = Margine – [(Soglia minima di coerenza dell'indicatore "Margine del professionista") \* 1.000 \* (Professionisti titolari dello studio)];
- **Valore creato dallo studio professionale** = Compensi dichiarati<sup>31</sup> – Spese per prestazioni di collaborazione coordinata e continuativa – Compensi corrisposti a terzi per prestazioni direttamente afferenti l'attività professionale e artistica – Consumi – Altre spese – Altre componenti negative nette.

<sup>31</sup> Nella fase di costruzione i Compensi dichiarati includono l'Adeguamento da studi di settore.

<sup>32</sup> Di seguito viene riportato il calcolo del numero di addetti:

Numero addetti = "Fattore correttivo individuale" + Numero dipendenti

(professionista che opera in forma individuale)

dove:

- "Fattore correttivo individuale" = "Peso ore settimanali dedicate all'attività" \* "Peso settimane di lavoro nell'anno"
- "Peso ore settimanali dedicate all'attività" è pari a: (minor valore tra 50 e Numero ore settimanali dedicate all'attività)/50
- "Peso settimane di lavoro nell'anno" è pari a: (minor valore tra "Valore massimo delle settimane di lavoro nell'anno" e Numero di settimane di lavoro nell'anno)/48;

Numero addetti = Numero soci o associati che prestano attività nella società o associazione \* "Fattore correttivo associazioni" + Numero dipendenti

(esercizio collettivo dell'attività professionale)

dove:

- "Fattore correttivo associazioni" = "Peso ore settimanali dedicate all'attività" \* "Peso settimane di lavoro nell'anno"
- "Peso ore settimanali dedicate all'attività" è pari a: (minor valore tra 50 e (Numero ore settimanali dedicate all'attività/Numero soci o associati che prestano attività nella società o associazione))/50
- "Peso settimane di lavoro nell'anno" è pari a: (minor valore tra "Valore massimo delle settimane di lavoro nell'anno" e (Numero di settimane di lavoro nell'anno/Numero soci o associati che prestano attività nella società o associazione))/48.

Il "Valore massimo delle settimane di lavoro nell'anno", ovvero 48 settimane, è rideterminato in base alla durata dell'attività pari al numero di mesi di attività nel corso del periodo d'imposta diviso 12. Il numero dipendenti è pari al numero delle giornate retribuite diviso 312.




## SUB ALLEGATO 5.D - DISTRIBUZIONI VENTILICHE INDICATORI DI COERENZA

Cluster 1 - Professionisti che si occupano principalmente di contabilità, bilancio e dichiarazioni fiscali

Indicatore	Modalità di distribuzione	1	2	3	4	5	6	7	8	9	10	11	12	13	14	15	16	17	18	19
Resa oraria per addetto	Tutti i soggetti	8,16	12,71	15,01	16,52	17,72	19,09	20,24	21,69	23,09	24,60	25,99	27,76	29,96	32,67	36,95	41,99	48,63	60,26	82,98

Indicatore	Modalità di distribuzione	1	2	3	4	5	6	7	8	9	10	11	12	13	14	15	16	17	18	19
Rendimento lordo per addetto (in migliaia di euro)	Gruppo territoriale 2 e 5	0,50	1,25	3,30	4,48	5,27	6,13	7,43	8,61	10,89	13,43	15,12	17,02	18,63	19,81	21,59	24,10	25,88	30,22	35,93
	Gruppo territoriale 1 e 3	1,50	3,57	6,58	10,36	13,02	15,80	17,21	19,46	22,29	24,11	26,09	28,44	30,47	33,48	36,60	38,90	42,52	48,71	60,12
Margine del professionista (in migliaia di euro)	Gruppo territoriale 2 e 5	0,22	1,20	3,08	4,30	5,23	5,72	7,13	8,18	10,38	12,35	14,33	16,04	18,12	19,74	20,87	24,10	26,87	31,89	40,79
	Gruppo territoriale 1 e 3	1,39	3,03	5,54	8,76	11,95	14,14	16,59	17,92	20,63	23,13	25,59	29,08	31,03	34,24	37,71	40,54	45,68	56,06	66,32

Indicatore	Modalità di distribuzione	1	2	3	4	5	6	7	8	9	10	11	12	13	14	15	16	17	18	19
Incidenza delle spese sui compensi	Professionisti senza forza lavoro	0,00	1,01	4,18	6,61	8,95	11,26	13,02	15,86	18,20	20,94	23,61	29,33	33,27	37,61	41,78	46,24	50,20	57,70	74,92
	Professionisti con forza lavoro	15,93	24,23	27,61	30,64	33,76	39,75	42,51	44,52	49,16	51,84	53,52	55,79	58,36	62,50	65,27	68,08	73,76	81,45	93,12




Cluster 2 - Professionisti che svolgono principalmente l'attività di revisore contabile e/o di sindaco ed operano prevalentemente per il committente principale

Indicatore	Modalità di distribuzione	1	2	3	4	5	6	7	8	9	10	11	12	13	14	15	16	17	18	19
Resa oraria per addetto	Tutti i soggetti	18,17	24,31	29,12	35,82	43,67	47,34	57,29	60,02	64,54	72,13	80,11	90,27	107,31	113,31	126,33	146,40	171,01	214,89	543,25

Indicatore	Modalità di distribuzione	1	2	3	4	5	6	7	8	9	10	11	12	13	14	15	16	17	18	19
Rendimento lordo per addetto (in migliaia di euro)	Gruppo territoriale 2 e 5	0,21	2,36	3,74	3,82	4,54	5,32	6,46	7,80	8,28	9,43	9,79	14,55	15,75	18,60	20,39	25,52	30,38	33,26	49,02
	Gruppo territoriale 1 e 3	1,48	2,43	4,19	5,67	7,81	10,84	12,34	13,99	15,86	17,62	19,87	23,62	26,64	30,00	37,00	46,12	94,51	154,51	256,09
Margine del professionista (in migliaia di euro)	Gruppo territoriale 2 e 5	0,21	2,36	3,74	3,82	4,54	5,32	6,46	7,80	8,28	9,43	9,79	14,55	15,75	18,60	20,39	25,52	30,38	33,26	49,02
	Gruppo territoriale 1 e 3	1,48	2,43	4,19	5,67	7,60	10,84	12,34	13,99	15,86	17,62	19,87	23,62	26,64	30,00	37,00	46,12	94,51	154,51	256,09

Indicatore	Modalità di distribuzione	1	2	3	4	5	6	7	8	9	10	11	12	13	14	15	16	17	18	19
Incidenza delle spese sui compensi	Professionisti senza forza lavoro	0,00	1,47	2,98	4,29	5,52	6,59	7,31	9,50	10,36	12,00	15,48	17,32	19,07	24,75	27,77	32,17	35,40	39,50	47,76
	Professionisti con forza lavoro	7,96	7,96	19,33	19,33	19,33	19,44	20,15	20,15	20,15	25,35	29,93	29,93	29,93	31,87	42,07	42,07	42,07	50,94	68,36



Cluster 3 - Professionisti che si occupano principalmente di contabilità, bilancio e dichiarazioni fiscali e svolgono l'attività prevalentemente per il committente principale

Indicatore	Modalità di distribuzione	1	2	3	4	5	6	7	8	9	10	11	12	13	14	15	16	17	18	19
Resa oraria per addetto	Tutti i soggetti	12,43	15,88	16,93	17,96	19,17	20,58	21,63	23,40	24,79	26,98	29,11	30,31	32,58	35,73	40,60	44,44	53,66	61,31	71,50

Indicatore	Modalità di distribuzione	1	2	3	4	5	6	7	8	9	10	11	12	13	14	15	16	17	18	19
Rendimento lordo per addetto (in migliaia di euro)	Gruppo territoriale 2 e 5	-1,78	-1,76	1,92	2,41	3,28	3,70	4,43	4,50	12,72	14,40	15,80	17,22	17,60	21,10	22,04	23,83	24,99	27,21	30,01
	Gruppo territoriale 1 e 3	1,60	4,00	5,40	6,56	8,82	10,16	11,37	13,88	15,31	16,29	18,35	19,86	21,84	26,05	30,16	32,93	36,35	41,01	55,09
Margine del professionista (in migliaia di euro)	Gruppo territoriale 2 e 5	-1,78	-1,76	1,92	2,41	3,28	3,70	4,43	4,50	12,72	14,40	15,80	17,22	17,60	21,10	22,04	23,83	24,99	27,21	30,01
	Gruppo territoriale 1 e 3	1,60	4,00	5,40	6,56	8,82	10,16	11,37	13,88	15,31	16,29	18,35	19,86	21,84	26,05	30,16	32,93	36,35	41,01	55,09

Indicatore	Modalità di distribuzione	1	2	3	4	5	6	7	8	9	10	11	12	13	14	15	16	17	18	19
Incidenza delle spese sui compensi	Professionisti senza forza lavoro	0,00	0,00	1,10	3,67	5,35	6,05	8,27	9,59	11,00	12,67	14,22	16,17	19,12	22,94	26,71	29,49	35,18	42,49	53,83
	Professionisti con forza lavoro	9,55	10,39	14,79	15,50	16,69	17,60	25,34	25,91	29,21	32,07	35,35	37,20	40,22	43,47	45,18	47,59	58,90	59,93	70,31






Cluster 4 - Professionisti che erogano principalmente servizi vari di consulenza e svolgono l'attività prevalentemente per il committente principale

Indicatore	Modalità di distribuzione	1	2	3	4	5	6	7	8	9	10	11	12	13	14	15	16	17	18	19
Resa omnia per addetto	Tutti i soggetti	13,22	18,83	22,18	23,32	24,55	26,00	27,56	29,56	32,62	35,57	37,41	40,63	45,02	51,13	59,89	69,20	79,43	97,07	129,93

Indicatore	Modalità di distribuzione	1	2	3	4	5	6	7	8	9	10	11	12	13	14	15	16	17	18	19
Rendimento lordo per addetto (in migliaia di euro)	Gruppo territoriale 2 e 5	0,45	2,70	2,80	3,56	5,08	6,65	8,43	11,37	12,09	13,23	14,61	18,79	21,13	23,16	25,81	28,84	34,36	50,51	60,63
	Gruppo territoriale 1 e 3	1,56	4,96	6,80	10,25	12,75	15,33	17,80	22,09	24,17	26,60	29,84	32,21	35,35	41,01	44,07	53,11	62,61	77,75	106,11
Margine del professionista (in migliaia di euro)	Gruppo territoriale 2 e 5	0,45	2,70	2,80	3,56	5,08	6,65	8,43	11,37	12,09	13,23	14,61	18,79	21,13	23,16	25,81	28,84	34,36	50,51	60,63
	Gruppo territoriale 1 e 3	1,56	4,78	6,77	10,24	12,75	15,33	17,80	22,09	24,17	26,60	29,84	32,21	35,35	41,01	44,07	53,11	62,61	77,75	106,11

Indicatore	Modalità di distribuzione	1	2	3	4	5	6	7	8	9	10	11	12	13	14	15	16	17	18	19
Incidenza delle spese sui compensi	Professionisti senza forza lavoro	0,00	0,47	1,91	3,91	4,88	6,21	7,10	8,60	10,09	11,54	13,18	15,11	17,88	21,71	25,16	29,38	34,60	39,19	53,52
	Professionisti con forza lavoro	5,73	8,54	10,58	12,25	15,40	18,37	23,44	25,93	27,28	28,06	29,64	34,23	36,24	42,40	46,28	53,26	55,17	62,40	72,25



Cluster 5 - Professionisti che offrono prevalentemente servizi vari di consulenza

Indicatore	Modalità di distribuzione	1	2	3	4	5	6	7	8	9	10	11	12	13	14	15	16	17	18	19
Resa oraria per addetto	Tutti i soggetti	11,65	18,33	22,52	24,04	26,13	28,74	31,20	34,79	37,53	42,75	50,06	55,83	63,20	70,72	78,91	95,37	107,13	128,59	147,11

Indicatore	Modalità di distribuzione	1	2	3	4	5	6	7	8	9	10	11	12	13	14	15	16	17	18	19
Rendimento lordo per addetto (in migliaia di euro)	Gruppo territoriale 2 e 5	0,56	1,56	3,36	4,83	5,44	6,70	9,01	9,54	10,92	12,08	14,07	15,03	17,34	21,75	25,87	37,83	43,18	50,16	69,81
	Gruppo territoriale 1 e 3	2,10	5,00	7,31	9,56	11,07	14,33	17,63	20,07	25,01	28,54	31,22	33,16	39,35	46,08	53,88	58,91	69,05	99,65	143,72
Margine del professionista (in migliaia di euro)	Gruppo territoriale 2 e 5	0,56	1,56	3,36	4,83	5,44	6,70	9,01	9,54	10,92	12,08	14,07	15,03	17,34	22,14	36,98	38,42	43,18	50,16	69,81
	Gruppo territoriale 1 e 3	2,10	4,99	6,88	9,18	11,07	14,33	17,63	20,07	25,01	28,54	30,86	33,16	39,96	46,42	55,00	59,58	71,83	102,65	163,58

Indicatore	Modalità di distribuzione	1	2	3	4	5	6	7	8	9	10	11	12	13	14	15	16	17	18	19
Incidenza delle spese sui compensi	Professionisti senza forza lavoro	0,00	0,67	1,95	4,10	5,37	6,51	8,70	10,31	12,49	13,82	15,71	20,13	22,75	25,61	31,98	36,69	39,81	48,14	69,73
	Professionisti con forza lavoro	5,94	8,75	14,62	17,29	18,38	22,18	24,10	28,32	29,56	31,65	35,10	37,46	40,13	42,37	48,36	51,97	60,00	68,44	73,50




Cluster 6 - Professionisti che svolgono l'attività prevalentemente per il committente principale e in genere non risultano specializzati in una specifica tipologia di prestazione

Indicatore	Modalità di distribuzione	1	2	3	4	5	6	7	8	9	10	11	12	13	14	15	16	17	18	19
Resa oraria per addetto	Tutti i soggetti	15,62	17,79	18,80	20,03	20,98	22,28	23,45	24,59	25,82	27,18	29,05	31,54	34,83	39,23	45,42	54,35	65,88	78,55	113,50

Indicatore	Modalità di distribuzione	1	2	3	4	5	6	7	8	9	10	11	12	13	14	15	16	17	18	19
Rendimento lordo per addetto (in migliaia di euro)	Gruppo territoriale 2 e 5	1,33	2,35	2,84	5,10	5,99	6,58	7,65	8,70	9,90	10,71	11,98	12,61	14,61	15,55	17,03	20,84	23,88	29,60	34,02
	Gruppo territoriale 1 e 3	1,16	3,88	6,22	8,55	10,76	12,45	14,11	15,89	17,94	19,84	22,03	24,60	26,90	29,80	33,16	37,20	43,18	52,36	96,96
Margine del professionista (in migliaia di euro)	Gruppo territoriale 2 e 5	1,33	2,35	2,84	5,10	5,99	6,58	7,65	8,70	9,90	10,71	11,80	12,58	14,61	15,55	17,03	20,84	23,88	29,41	33,61
	Gruppo territoriale 1 e 3	1,12	3,84	6,08	8,43	10,71	12,41	14,03	15,88	17,93	19,81	22,03	24,60	26,90	29,80	33,16	37,20	43,18	52,36	96,96

Indicatore	Modalità di distribuzione	1	2	3	4	5	6	7	8	9	10	11	12	13	14	15	16	17	18	19
Incidenza delle spese sui compensi	Professionisti senza forza lavoro	0,00	0,00	1,81	3,57	5,14	6,39	7,42	8,77	10,03	11,20	12,71	14,81	16,45	19,06	21,88	24,98	29,91	37,00	48,37
	Professionisti con forza lavoro	6,59	9,22	12,16	14,56	15,29	17,52	20,68	22,01	22,91	25,10	27,67	30,78	31,79	34,83	37,66	42,34	45,66	52,18	84,27




Cluster 7 - Professionisti che in genere non risultano specializzati in una specifica tipologia di prestazione

Indicatore	Modalità di distribuzione	1	2	3	4	5	6	7	8	9	10	11	12	13	14	15	16	17	18	19
Resa oraria per addetto	Tutti i soggetti	10,63	16,72	19,00	21,63	23,33	25,12	27,34	29,11	31,46	33,55	36,46	39,50	44,67	50,49	57,07	65,66	75,46	90,34	119,66

Indicatore	Modalità di distribuzione	1	2	3	4	5	6	7	8	9	10	11	12	13	14	15	16	17	18	19
Rendimento lordo per addetto (in migliaia di euro)	Gruppo territoriale 2 e 5	0,21	0,83	2,07	2,84	4,73	6,49	7,48	9,22	10,82	13,41	15,36	17,62	19,50	22,84	26,88	30,10	33,40	39,84	51,57
	Gruppo territoriale 1 e 3	0,43	3,48	5,26	8,05	10,71	13,75	16,34	19,79	22,64	25,31	28,36	31,15	34,28	38,90	42,78	47,78	54,32	66,75	96,57
	Gruppo territoriale 2 e 5	0,21	0,70	1,88	2,79	4,70	6,37	7,38	9,15	10,74	13,10	14,88	17,56	19,50	22,84	27,20	30,10	35,35	39,84	51,71
Margine del professionista (in migliaia di euro)	Gruppo territoriale 1 e 3	0,34	3,41	5,16	7,77	10,20	13,65	16,30	19,44	22,53	25,30	28,36	31,28	34,66	39,18	43,02	48,37	56,26	67,70	99,81

Indicatore	Modalità di distribuzione	1	2	3	4	5	6	7	8	9	10	11	12	13	14	15	16	17	18	19
Incidenza delle spese sui compensi	Professionisti senza forza lavoro	0,00	0,38	2,90	4,95	6,14	7,53	9,88	11,75	13,52	15,81	17,52	20,26	23,02	28,27	31,11	34,27	40,30	49,85	59,81
	Professionisti con forza lavoro	6,03	12,49	16,81	19,24	20,39	23,59	26,48	29,08	31,43	34,11	38,04	41,05	44,99	47,97	52,27	54,54	59,29	66,60	75,24




Cluster 8 - Professionisti che offrono prevalentemente pacchetti integrati di servizi remunerati a forfait

Indicatore	Modalità di distribuzione	1	2	3	4	5	6	7	8	9	10	11	12	13	14	15	16	17	18	19
Resa omnia per addetto	Tutti i soggetti	12,51	15,39	16,84	18,13	19,46	20,68	22,19	23,57	25,20	26,82	28,40	30,01	33,07	36,18	39,54	44,06	49,36	58,47	73,72

Indicatore	Modalità di distribuzione	1	2	3	4	5	6	7	8	9	10	11	12	13	14	15	16	17	18	19
Rendimento lordo per addetto (in migliaia di euro)	Gruppo territoriale 2 e 5	2,32	4,81	6,57	7,61	8,61	10,45	11,85	14,09	15,32	16,71	18,06	19,66	21,68	23,46	25,26	28,39	32,56	38,27	49,16
	Gruppo territoriale 1 e 3	4,43	7,89	10,85	13,28	15,12	16,97	18,96	20,94	22,80	24,83	26,91	29,05	31,41	33,95	37,53	41,72	47,32	54,30	69,35
Margine del professionista (in migliaia di euro)	Gruppo territoriale 2 e 5	2,31	4,70	6,31	7,48	8,42	10,14	11,52	13,62	14,88	16,33	17,79	19,40	21,53	23,46	25,76	28,60	32,56	38,27	49,16
	Gruppo territoriale 1 e 3	4,27	7,72	10,39	13,02	15,12	16,97	18,94	20,67	22,74	24,83	26,89	29,05	31,41	33,84	37,56	41,84	47,18	54,30	69,35

Indicatore	Modalità di distribuzione	1	2	3	4	5	6	7	8	9	10	11	12	13	14	15	16	17	18	19
Incidenza delle spese sui compensi	Professionisti senza forza lavoro	3,01	6,22	8,70	11,65	14,01	17,00	19,06	20,80	22,50	24,59	26,75	28,83	30,92	33,40	36,18	39,70	44,61	50,77	58,99
	Professionisti con forza lavoro	13,09	17,80	21,23	24,25	26,86	29,72	31,97	33,80	35,99	39,55	41,80	43,28	45,59	48,52	51,33	54,82	59,67	63,98	73,50




Cluster 9 - Professionisti che svolgono in prevalenza l'attività di sindaco e/o di revisore contabile

Indicatore	Modalità di distribuzione	1	2	3	4	5	6	7	8	9	10	11	12	13	14	15	16	17	18	19
Resa omnia per addetto	Tutti i soggetti	26,79	34,08	38,81	43,49	49,36	53,55	58,37	67,00	72,45	80,67	89,14	98,27	107,13	114,89	132,85	146,24	162,81	184,14	318,00

Indicatore	Modalità di distribuzione	1	2	3	4	5	6	7	8	9	10	11	12	13	14	15	16	17	18	19
Rendimento lordo per addetto (in migliaia di euro)	Gruppo territoriale 2 e 5	2,26	2,43	3,00	6,05	7,45	8,13	9,88	13,38	14,90	15,55	16,85	19,59	23,97	26,13	29,48	32,72	43,40	53,73	60,11
	Gruppo territoriale 1 e 3	7,91	11,79	14,22	16,59	20,65	25,14	28,45	31,19	33,66	38,25	41,74	44,67	48,55	53,49	64,07	81,67	100,06	128,76	160,90
Margine del professionista (in migliaia di euro)	Gruppo territoriale 2 e 5	2,26	2,43	3,00	6,05	7,45	8,13	9,88	13,38	14,90	15,55	16,85	19,59	23,97	26,13	29,48	32,72	43,40	53,73	60,11
	Gruppo territoriale 1 e 3	7,60	11,21	13,78	16,17	20,65	25,14	28,45	31,28	34,08	38,25	41,74	45,42	48,81	53,49	64,07	81,67	100,06	128,76	160,90

Indicatore	Modalità di distribuzione	1	2	3	4	5	6	7	8	9	10	11	12	13	14	15	16	17	18	19
Incidenza delle spese sui compensi	Professionisti senza forza lavoro	0,00	1,22	2,47	3,62	4,50	5,34	6,71	8,27	9,48	11,42	13,23	15,80	18,06	20,68	22,96	28,88	31,90	37,10	45,50
	Professionisti con forza lavoro	5,66	7,14	10,67	12,24	15,08	17,29	18,40	19,67	21,52	23,55	24,19	26,69	32,21	34,75	36,12	45,02	57,47	59,81	65,53




Cluster 10 - Studi di più grandi dimensioni che offrono prevalentemente pacchetti integrati di servizi remunerati a forfait

Indicatore	Modalità di distribuzione	1	2	3	4	5	6	7	8	9	10	11	12	13	14	15	16	17	18	19
Resa oraria per addetto	Tutti i soggetti	11,39	13,87	15,29	16,33	17,08	17,90	18,72	19,59	20,58	21,49	22,25	23,22	24,65	26,15	27,42	29,21	31,36	36,07	44,06

Indicatore	Modalità di distribuzione	1	2	3	4	5	6	7	8	9	10	11	12	13	14	15	16	17	18	19
Rendimento lordo per addetto (in migliaia di euro)	Gruppo territoriale 2 e 5	10,48	15,56	17,13	19,01	20,22	21,02	21,70	22,34	24,10	25,38	26,58	28,86	30,41	31,67	33,25	35,49	39,00	46,79	52,32
	Gruppo territoriale 1 e 3	16,82	20,51	23,08	24,77	26,53	28,42	30,47	32,12	33,98	35,16	37,04	38,67	40,64	42,42	45,18	48,90	52,75	58,44	72,26
Margine del professionista (in migliaia di euro)	Gruppo territoriale 2 e 5	8,34	11,47	14,05	15,50	17,82	19,86	21,04	22,92	25,94	28,24	32,02	33,60	35,52	37,58	41,57	44,23	52,32	58,48	74,12
	Gruppo territoriale 1 e 3	11,65	16,33	21,04	24,72	27,38	30,00	33,61	37,43	40,89	44,23	47,35	51,75	55,16	59,70	67,10	77,13	88,00	103,55	136,05

Indicatore	Modalità di distribuzione	1	2	3	4	5	6	7	8	9	10	11	12	13	14	15	16	17	18	19
Incidenza delle spese sui compensi	Professionisti senza forza lavoro	5,08	9,36	10,51	11,06	15,14	17,84	19,25	20,74	21,50	22,12	23,44	24,30	24,91	27,39	29,71	29,94	43,46	46,07	50,25
	Professionisti con forza lavoro	33,25	38,76	41,91	44,97	47,25	49,83	52,66	54,50	56,54	59,14	61,52	62,87	64,49	67,35	69,50	72,56	75,67	78,99	85,51




Cluster 11 - Professionisti che offrono principalmente pacchetti integrati di servizi remunerati a forfait e svolgono l'attività prevalentemente per il committente principale

Indicatore	Modalità di distribuzione	1	2	3	4	5	6	7	8	9	10	11	12	13	14	15	16	17	18	19
Resa oraria per addetto	Tutti i soggetti	11,94	15,56	16,73	17,31	18,17	19,10	19,95	21,14	22,46	24,30	26,12	27,51	29,96	33,22	36,62	42,34	48,08	57,47	74,07

Indicatore	Modalità di distribuzione	1	2	3	4	5	6	7	8	9	10	11	12	13	14	15	16	17	18	19
Rendimento lordo per addetto (in migliaia di euro)	Gruppo territoriale 2 e 5	0,38	1,45	2,48	3,85	4,77	7,10	8,05	9,24	9,99	11,53	12,49	14,58	16,02	18,18	21,17	24,47	27,86	34,00	38,14
	Gruppo territoriale 1 e 3	1,87	4,80	7,52	9,92	12,23	13,96	15,65	17,82	19,94	21,84	23,23	25,24	27,40	30,14	33,39	36,69	42,47	49,95	67,95
Margine del professionista (in migliaia di euro)	Gruppo territoriale 2 e 5	0,38	1,45	2,48	3,85	4,77	7,10	8,05	9,24	9,99	11,53	12,49	14,58	16,02	18,18	21,16	24,47	27,86	34,00	38,14
	Gruppo territoriale 1 e 3	1,84	4,75	7,48	9,88	12,18	13,96	15,65	17,82	19,94	21,84	23,29	25,24	27,36	30,14	33,39	36,69	42,47	49,95	67,95

Indicatore	Modalità di distribuzione	1	2	3	4	5	6	7	8	9	10	11	12	13	14	15	16	17	18	19
Incidenza delle spese sui compensi	Professionisti senza forza lavoro	0,00	1,60	3,32	4,60	5,94	7,52	8,74	10,40	12,17	13,63	15,57	17,74	20,15	23,11	26,26	30,58	35,82	44,44	54,25
	Professionisti con forza lavoro	6,84	9,60	12,75	14,91	16,23	18,08	21,36	22,94	26,90	28,00	31,86	35,16	36,65	40,84	46,08	48,85	50,89	55,90	67,95






## SUB ALLEGATO 5.E - VALORI SOGLIA PER GLI INDICATORI DI COERENZA

Cluster	Modalità di distribuzione	Resa oraria per addetto	
		Soglia minima	Soglia massima
1	Tutti i soggetti	-99.999,00	85,00
2	Tutti i soggetti	-99.999,00	180,00
3	Tutti i soggetti	-99.999,00	75,00
4	Tutti i soggetti	-99.999,00	125,00
5	Tutti i soggetti	-99.999,00	145,00
6	Tutti i soggetti	-99.999,00	110,00
7	Tutti i soggetti	-99.999,00	120,00
8	Tutti i soggetti	-99.999,00	85,00
9	Tutti i soggetti	-99.999,00	210,00
10	Tutti i soggetti	-99.999,00	95,00
11	Tutti i soggetti	-99.999,00	75,00



Cluster	Modalità di distribuzione	Rendimento lordo per addetto (in migliaia di euro)		Margine del professionista (in migliaia di euro)	
		Soglia minima	Soglia massima	Soglia minima	Soglia massima
1	Gruppo territoriale 2 e 5	18,63	99.999,00	18,63	99.999,00
	Gruppo territoriale 1 e 3	24,11	99.999,00	24,11	99.999,00
2	Gruppo territoriale 2 e 5	17,62	99.999,00	17,62	99.999,00
	Gruppo territoriale 1 e 3	23,62	99.999,00	23,62	99.999,00
3	Gruppo territoriale 2 e 5	17,22	99.999,00	17,22	99.999,00
	Gruppo territoriale 1 e 3	18,35	99.999,00	18,35	99.999,00
4	Gruppo territoriale 2 e 5	17,80	99.999,00	17,80	99.999,00
	Gruppo territoriale 1 e 3	24,17	99.999,00	24,17	99.999,00
5	Gruppo territoriale 2 e 5	20,07	99.999,00	20,07	99.999,00
	Gruppo territoriale 1 e 3	28,54	99.999,00	28,54	99.999,00
6	Gruppo territoriale 2 e 5	17,03	99.999,00	17,03	99.999,00
	Gruppo territoriale 1 e 3	22,03	99.999,00	22,03	99.999,00
7	Gruppo territoriale 2 e 5	19,50	99.999,00	19,50	99.999,00
	Gruppo territoriale 1 e 3	25,31	99.999,00	25,31	99.999,00
8	Gruppo territoriale 2 e 5	19,66	99.999,00	19,66	99.999,00
	Gruppo territoriale 1 e 3	24,83	99.999,00	24,83	99.999,00
9	Gruppo territoriale 2 e 5	20,65	99.999,00	20,65	99.999,00
	Gruppo territoriale 1 e 3	31,19	99.999,00	31,19	99.999,00
10	Gruppo territoriale 2 e 5	21,70	99.999,00	21,70	99.999,00
	Gruppo territoriale 1 e 3	30,47	99.999,00	30,47	99.999,00
11	Gruppo territoriale 2 e 5	17,82	99.999,00	17,82	99.999,00
	Gruppo territoriale 1 e 3	21,84	99.999,00	21,84	99.999,00



Cluster	Modalità di distribuzione	Incidenza delle spese sui compensi	
		Soglia minima	Soglia massima
1	Professionisti senza forza lavoro	0,00	54,34
	Professionisti con forza lavoro	0,00	81,45
2	Professionisti senza forza lavoro	0,00	36,30
	Professionisti con forza lavoro	0,00	57,00
3	Professionisti senza forza lavoro	0,00	39,17
	Professionisti con forza lavoro	0,00	59,93
4	Professionisti senza forza lavoro	0,00	34,60
	Professionisti con forza lavoro	0,00	55,17
5	Professionisti senza forza lavoro	0,00	48,14
	Professionisti con forza lavoro	0,00	68,44
6	Professionisti senza forza lavoro	0,00	37,00
	Professionisti con forza lavoro	0,00	57,00
7	Professionisti senza forza lavoro	0,00	49,85
	Professionisti con forza lavoro	0,00	66,60
8	Professionisti senza forza lavoro	0,00	50,77
	Professionisti con forza lavoro	0,00	73,50
9	Professionisti senza forza lavoro	0,00	45,50
	Professionisti con forza lavoro	0,00	65,53
10	Professionisti senza forza lavoro	0,00	58,10
	Professionisti con forza lavoro	0,00	85,51
11	Professionisti senza forza lavoro	0,00	38,87
	Professionisti con forza lavoro	0,00	58,83



## SUB ALLEGATO 5.F - DISTRIBUZIONI VENTILICHE INDICATORI DI NORMALITÀ ECONOMICA

Cluster 1 - Professionisti che si occupano principalmente di contabilità, bilancio e dichiarazioni fiscali


Indicatore	Modalità di distribuzione	1	2	3	4	5	6	7	8	9	10	11	12	13	14	15	16	17	18	19
Incidenza delle altre componenti negative al netto dei canoni di locazione sui compensi	Tutti i soggetti	0,00	0,00	0,00	0,00	0,00	0,00	0,00	0,00	0,00	0,06	0,24	0,69	1,40	2,19	3,40	4,60	6,44	10,40	19,73

Cluster 2 - Professionisti che svolgono principalmente l'attività di revisore contabile e/o di sindaco ed operano prevalentemente per il committente principale

Indicatore	Modalità di distribuzione	1	2	3	4	5	6	7	8	9	10	11	12	13	14	15	16	17	18	19
Incidenza delle altre componenti negative al netto dei canoni di locazione sui compensi	Tutti i soggetti	0,00	0,00	0,00	0,00	0,00	0,00	0,00	0,00	0,00	0,00	0,00	0,00	0,00	0,16	0,75	1,15	2,65	5,49	9,10

Cluster 3 - Professionisti che si occupano principalmente di contabilità, bilancio e dichiarazioni fiscali e svolgono l'attività prevalentemente per il committente principale

Indicatore	Modalità di distribuzione	1	2	3	4	5	6	7	8	9	10	11	12	13	14	15	16	17	18	19
Incidenza delle altre componenti negative al netto dei canoni di locazione sui compensi	Tutti i soggetti	0,00	0,00	0,00	0,00	0,00	0,00	0,00	0,00	0,00	0,00	0,00	0,00	0,00	0,12	0,88	1,86	3,43	6,95	10,98



Cluster 4 - Professionisti che erogano principalmente servizi vari di consulenza e svolgono l'attività prevalentemente per il committente principale


Indicatore	Modalità di distribuzione	1	2	3	4	5	6	7	8	9	10	11	12	13	14	15	16	17	18	19
Incidenza delle altre componenti negative al netto dei canoni di locazione sui compensi	Tutti i soggetti	0,00	0,00	0,00	0,00	0,00	0,00	0,00	0,00	0,00	0,00	0,00	0,00	0,01	0,35	0,79	2,26	3,96	5,89	11,11

Cluster 5 - Professionisti che offrono prevalentemente servizi vari di consulenza

Indicatore	Modalità di distribuzione	1	2	3	4	5	6	7	8	9	10	11	12	13	14	15	16	17	18	19
Incidenza delle altre componenti negative al netto dei canoni di locazione sui compensi	Tutti i soggetti	0,00	0,00	0,00	0,00	0,00	0,00	0,00	0,00	0,00	0,00	0,00	0,00	0,23	0,68	1,41	2,22	3,47	8,30	17,95

Cluster 6 - Professionisti che svolgono l'attività prevalentemente per il committente principale e in genere non risultano specializzati in una specifica tipologia di prestazione

Indicatore	Modalità di distribuzione	1	2	3	4	5	6	7	8	9	10	11	12	13	14	15	16	17	18	19
Incidenza delle altre componenti negative al netto dei canoni di locazione sui compensi	Tutti i soggetti	0,00	0,00	0,00	0,00	0,00	0,00	0,00	0,00	0,00	0,00	0,00	0,00	0,00	0,28	0,97	2,17	3,68	6,67	12,99



Cluster 7 - Professionisti che in genere non risultano specializzati in una specifica tipologia di prestazione


Indicatore	Modalità di distribuzione	1	2	3	4	5	6	7	8	9	10	11	12	13	14	15	16	17	18	19
Incidenza delle altre componenti negative al netto dei canoni di locazione sui compensi	Tutti i soggetti	0,00	0,00	0,00	0,00	0,00	0,00	0,00	0,00	0,00	0,00	0,00	0,12	0,65	1,21	2,11	3,43	5,01	8,38	18,00

Cluster 8 - Professionisti che offrono prevalentemente pacchetti integrati di servizi remunerati a forfait

Indicatore	Modalità di distribuzione	1	2	3	4	5	6	7	8	9	10	11	12	13	14	15	16	17	18	19
Incidenza delle altre componenti negative al netto dei canoni di locazione sui compensi	Tutti i soggetti	0,00	0,00	0,00	0,00	0,00	0,00	0,00	0,00	0,00	0,15	0,46	1,01	1,65	2,53	3,76	5,36	8,06	12,30	18,78

Cluster 9 - Professionisti che svolgono in prevalenza l'attività di sindaco e/o di revisore contabile

Indicatore	Modalità di distribuzione	1	2	3	4	5	6	7	8	9	10	11	12	13	14	15	16	17	18	19
Incidenza delle altre componenti negative al netto dei canoni di locazione sui compensi	Tutti i soggetti	0,00	0,00	0,00	0,00	0,00	0,00	0,00	0,00	0,00	0,00	0,00	0,00	0,38	0,83	1,62	2,22	3,72	6,60	12,68



Cluster 10 - Studi di più grandi dimensioni che offrono prevalentemente pacchetti integrati di servizi remunerati a forfait

Indicatore	Modalità di distribuzione	1	2	3	4	5	6	7	8	9	10	11	12	13	14	15	16	17	18	19
Incidenza delle altre componenti negative al netto dei canoni di locazione sui compensi	Tutti i soggetti	0,00	0,00	0,06	0,18	0,27	0,41	0,62	0,84	1,13	1,44	1,75	2,10	2,65	3,47	4,68	6,17	7,87	10,29	15,03

Cluster 11 - Professionisti che offrono principalmente pacchetti integrati di servizi remunerati a forfait e svolgono l'attività prevalentemente per il committente principale

Indicatore	Modalità di distribuzione	1	2	3	4	5	6	7	8	9	10	11	12	13	14	15	16	17	18	19
Incidenza delle altre componenti negative al netto dei canoni di locazione sui compensi	Tutti i soggetti	0,00	0,00	0,00	0,00	0,00	0,00	0,00	0,00	0,00	0,00	0,00	0,00	0,15	0,54	1,21	2,19	3,77	6,54	13,47



**SUB ALLEGATO 5.G - VALORI SOGLIA PER GLI INDICATORI DI NORMALITÀ ECONOMICA**

Cluster	Modalità di distribuzione	Incidenza delle altre componenti negative al netto dei canoni di locazione sui compensi
		Soglia massima
1	Tutti i soggetti	10,40
2	Tutti i soggetti	6,60
3	Tutti i soggetti	10,40
4	Tutti i soggetti	8,30
5	Tutti i soggetti	8,30
6	Tutti i soggetti	8,38
7	Tutti i soggetti	8,38
8	Tutti i soggetti	10,29
9	Tutti i soggetti	6,60
10	Tutti i soggetti	10,29
11	Tutti i soggetti	10,29






## SUB ALLEGATO 5.H - COEFFICIENTI DELLE FUNZIONI DI COMPENSO

VARIABILE	CLUSTER 1	CLUSTER 2	CLUSTER 3	CLUSTER 4	CLUSTER 5	CLUSTER 6
Numero riferito alla variabile aggregato n° 1 (*)	29,6496	-	-	-	-	-
Numero riferito alla variabile aggregato n° 10 (*)	-	-	-	-	-	-
Numero riferito alla variabile aggregato n° 11 (*)	-	-	-	-	-	-
Numero riferito alla variabile aggregato n° 2 (*)	-	29,7501	-	-	-	-
Numero riferito alla variabile aggregato n° 3 (*)	-	-	29,8451	-	-	-
Numero riferito alla variabile aggregato n° 4 (*)	-	-	-	29,9797	-	-
Numero riferito alla variabile aggregato n° 5 (*)	-	-	-	-	29,9991	-
Numero riferito alla variabile aggregato n° 6 (*)	-	-	-	-	-	29,9573
Numero riferito alla variabile aggregato n° 7 (*)	-	-	-	-	-	-
Numero riferito alla variabile aggregato n° 8 (*)	-	-	-	-	-	-
Numero riferito alla variabile aggregato n° 9 (*)	-	-	-	-	-	-
Numero riferito a "Collegi sindacali (diversi da quelli indicati al rigo D17)" ponderato con il relativo compenso medio (*)	-	1.849,6356	-	-	-	-
Numero riferito a "Partecipazione a Consigli d'Amministrazione o incarichi in organismi di categoria" ponderato con il relativo compenso medio (*)	-	-	-	-	-	1.348,6209
Numero riferito a "Consulenza aziendale, organizzativa e finanziaria" ponderato con il relativo compenso medio (*)	-	-	-	1.545,9798	1.543,5578	-
Numero riferito a "Consulenze e pareri in materia contabile, fiscale e societaria" ponderato con il relativo compenso medio (*)	-	-	-	703,4623	704,7466	-
Numero riferito a "Consulenza contabile, bilancio e dichiarazioni fiscali" ponderato con il relativo compenso medio (*)	-	-	-	-	-	-
Numero riferito a "Assistenza e consulenza in materia del lavoro (compresi servizi di amministrazione paghe e stipendi)" ponderato con il relativo compenso medio (*)	-	-	-	-	-	-
Numero riferito a "Contabilità ordinaria, bilancio e dichiarazioni fiscali" ponderato con il relativo compenso medio (*)	-	-	-	-	-	-
Numero riferito a "Contabilità ordinaria, consulenza in materia fiscale (comprese dichiarazioni fiscali) e societaria" ponderato con il relativo compenso medio (*)	-	-	-	-	-	-
Numero riferito a "Contabilità ordinaria, consulenza in materia fiscale (comprese dichiarazioni fiscali), societaria e del lavoro" ponderato con il relativo compenso medio (*)	-	-	-	-	-	-
Numero riferito a "Contabilità ordinaria (compensi fino a euro 1.500,00)" ponderato con il relativo compenso medio (*)	964,6237	-	960,1108	-	-	-
Numero riferito a "Contabilità ordinaria (compensi oltre euro 1.500,00 e fino a euro 6.000,00)" ponderato con il relativo compenso medio (*)	1.495,4022	-	1.481,6822	-	-	-
Numero riferito a "Contabilità ordinaria (compensi oltre euro 6.000,00)" ponderato con il relativo compenso medio (*)	5.950,9632	-	5.994,5021	-	-	-




VARIABILE	CLUSTER 1	CLUSTER 2	CLUSTER 3	CLUSTER 4	CLUSTER 5	CLUSTER 6
Numero riferito a "Contabilità semplificata e dichiarazioni fiscali" ponderato con il relativo compenso medio (*)	-	-	-	-	-	-
Numero riferito a "Contabilità semplificata, consulenza in materia fiscale (comprese dichiarazioni fiscali) e societaria" ponderato con il relativo compenso medio (*)	-	-	-	-	-	-
Numero riferito a "Contabilità semplificata, consulenza in materia fiscale (comprese dichiarazioni fiscali), societaria e del lavoro" ponderato con il relativo compenso medio (*)	-	-	-	-	-	-
Numero riferito a "Contabilità semplificata" ponderato con il relativo compenso medio (*)	441,3609	-	447,9432	-	-	-
Numero riferito a "Mod. 770 (da 2 a 10 sostituiti)" ponderato con il relativo compenso medio (*)	59,4212	-	-	-	-	-
Numero riferito a "Mod. 770 (1 sostituito)" ponderato con il relativo compenso medio (*)	53,8047	-	-	-	-	-
Numero riferito a "Redazione bilanci" ponderato con il relativo compenso medio (*)	424,3081	-	-	-	-	-
Numero riferito a "Revisione legale in Enti Pubblici" ponderato con il relativo compenso medio (*)	-	-	-	-	-	-
Numero riferito a "Revisione legale diversa da quella di cui al rigo D19" ponderato con il relativo compenso medio (*)	-	1.032,7923	-	-	-	-
Numero riferito a "Incarichi di revisore o colleghi sindacali in associazioni, fondazioni, società cooperative" ponderato con il relativo compenso medio (*)	-	-	-	-	-	-
Numero riferito a "Mod. Unico di persone fisiche titolari di partita IVA" ponderato con il relativo compenso medio (*)	101,4568	-	-	-	-	-
Numero riferito a "Mod. Unico di persone fisiche non titolari di partita IVA" ponderato con il relativo compenso medio (*)	49,6849	-	-	-	-	-
Consumi + Altre spese	1,3922	-	-	-	-	-
Spese per prestazioni di lavoro dipendente + Spese per prestazioni di collaborazione coordinata e continuativa + Compensi corrisposti a terzi per prestazioni direttamente afferenti l'attività professionale e artistica	1,2447	-	-	-	-	-
Ore dedicate all'attività (**): Età professionale fino a 10 anni	-	-	-	-	-	-
Ore dedicate all'attività (**): Età professionale fino a 5 anni	-	-	-	-	-	-
Ore dedicate all'attività (**): Età professionale fino a 8 anni	-5,6339	-	-	-	-	-
Ore dedicate all'attività (**)	20,5655	24,8003	18,9201	40,0345	17,5943	19,8267
Ore dedicate all'attività (**), differenziale relativo ai gruppi 2 e 5 della territorialità generale a livello provinciale	-	-	-	-	-	-
Consumi + Altre spese + Spese per prestazioni di lavoro dipendente + Spese per prestazioni di collaborazione coordinata e continuativa + Compensi corrisposti a terzi per prestazioni direttamente afferenti l'attività professionale e artistica	-	2,7460	2,0934	1,2649	1,8585	1,9302
Ore dedicate all'attività delle Stabili collaborazioni con altri studi professionali: Età professionale fino a 6 anni	-	-	-	-	-	-6,0892



VARIABILE	CLUSTER 7	CLUSTER 8	CLUSTER 9	CLUSTER 10	CLUSTER 11
Numero riferito alla variabile aggregato n° 1 (*)	-	-	-	-	-
Numero riferito alla variabile aggregato n° 10 (*)	-	-	-	29,9729	-
Numero riferito alla variabile aggregato n° 11 (*)	-	-	-	-	29,9733
Numero riferito alla variabile aggregato n° 2 (*)	-	-	-	-	-
Numero riferito alla variabile aggregato n° 3 (*)	-	-	-	-	-
Numero riferito alla variabile aggregato n° 4 (*)	-	-	-	-	-
Numero riferito alla variabile aggregato n° 5 (*)	-	-	-	-	-
Numero riferito alla variabile aggregato n° 6 (*)	-	-	-	-	-
Numero riferito alla variabile aggregato n° 7 (*)	29,8275	-	-	-	-
Numero riferito alla variabile aggregato n° 8 (*)	-	29,9787	-	-	-
Numero riferito alla variabile aggregato n° 9 (*)	-	-	29,9981	-	-
Numero riferito a "Collegi sindacali (diversi da quelli indicati al rigo DI7)" ponderato con il relativo compenso medio (*)	1.849,7159	-	1.849,7762	-	-
Numero riferito a "Partecipazione a Consigli d'Amministrazione o incarichi in organismi di categoria" ponderato con il relativo compenso medio (*)	-	-	-	-	-
Numero riferito a "Consulenza aziendale, organizzativa e finanziaria" ponderato con il relativo compenso medio (*)	-	-	-	-	-
Numero riferito a "Consulenze e pareri in materia contabile, fiscale e societaria" ponderato con il relativo compenso medio (*)	653,9321	-	-	-	-
Numero riferito a "Consulenza contabile, bilancio e dichiarazioni fiscali" ponderato con il relativo compenso medio (*)	1.039,4508	1.051,6972	-	1.051,8771	1.051,9469
Numero riferito a "Assistenza e consulenza in materia del lavoro (compresi servizi di amministrazione paghe e stipendi)" ponderato con il relativo compenso medio (*)	-	469,4335	-	468,3992	470,9574
Numero riferito a "Contabilità ordinaria, bilancio e dichiarazioni fiscali" ponderato con il relativo compenso medio (*)	-	1.044,8170	-	1.044,1257	1.044,1630
Numero riferito a "Contabilità ordinaria, consulenza in materia fiscale (comprese dichiarazioni fiscali) e societaria" ponderato con il relativo compenso medio (*)	-	1.119,0655	-	1.119,6661	1.119,5970
Numero riferito a "Contabilità ordinaria, consulenza in materia fiscale (comprese dichiarazioni fiscali), societaria e del lavoro" ponderato con il relativo compenso medio (*)	-	1.197,5510	-	1.199,1435	-
Numero riferito a "Contabilità ordinaria (compensi fino a euro 1.500,00)" ponderato con il relativo compenso medio (*)	-	-	-	-	-
Numero riferito a "Contabilità ordinaria (compensi oltre euro 1.500,00 e fino a euro 6.000,00)" ponderato con il relativo compenso medio (*)	-	-	-	-	-
Numero riferito a "Contabilità ordinaria (compensi oltre euro 6.000,00)" ponderato con il relativo compenso medio (*)	-	-	-	-	-
Numero riferito a "Contabilità semplificata e dichiarazioni fiscali" ponderato con il relativo compenso medio (*)	-	455,9775	-	457,3427	458,3484



VARIABILE	CLUSTER 7	CLUSTER 8	CLUSTER 9	CLUSTER 10	CLUSTER 11
Numero riferito a "Contabilità semplificata, consulenza in materia fiscale (comprese dichiarazioni fiscali) e societaria" ponderato con il relativo compenso medio (*)	-	529,0563	-	533,6779	533,0330
Numero riferito a "Contabilità semplificata, consulenza in materia fiscale (comprese dichiarazioni fiscali), societaria e del lavoro" ponderato con il relativo compenso medio (*)	-	586,8579	-	590,6169	-
Numero riferito a "Contabilità semplificata" ponderato con il relativo compenso medio (*)	-	-	-	-	-
Numero riferito a "Mod. 770 (da 2 a 10 sostituiti)" ponderato con il relativo compenso medio (*)	-	-	-	-	-
Numero riferito a "Mod. 770 (1 sostituito)" ponderato con il relativo compenso medio (*)	-	-	-	-	-
Numero riferito a "Redazione bilanci" ponderato con il relativo compenso medio (*)	-	-	-	-	-
Numero riferito a "Revisione legale in Enti Pubblici" ponderato con il relativo compenso medio (*)	-	-	1.747,9038	-	-
Numero riferito a "Revisione legale diversa da quella di cui al rigo D19" ponderato con il relativo compenso medio (*)	-	-	1.032,9944	-	-
Numero riferito a "Incanti di revisore o colleghi sindacati in associazioni, fondazioni, società cooperative" ponderato con il relativo compenso medio (*)	-	-	1.643,7866	-	-
Numero riferito a "Mod. Unico di persone fisiche titolari di partita IVA" ponderato con il relativo compenso medio (*)	-	-	-	-	-
Numero riferito a "Mod. Unico di persone fisiche non titolari di partita IVA" ponderato con il relativo compenso medio (*)	-	49,6077	-	48,4302	-
Consumi + Altre spese	1,6025	1,8849	-	2,3487	-
Spese per prestazioni di lavoro dipendente + Spese per prestazioni di collaborazione coordinata e continuativa + Compensi corrisposti a terzi per prestazioni direttamente afferenti l'attività professionale e artistica	1,1317	1,4380	-	1,1904	-
Ore dedicate all'attività (**): Età professionale fino a 10 anni	-7,6795	-	-	-	-9,0842
Ore dedicate all'attività (**): Età professionale fino a 5 anni	-	-	-	-6,0816	-
Ore dedicate all'attività (**): Età professionale fino a 8 anni	-	-	-	-	-
Ore dedicate all'attività (**)	29,1689	15,6869	40,2358	15,3051	22,2837
Ore dedicate all'attività (**), differenziale relativo ai gruppi 2 e 5 della territorialità generale a livello provinciale	-7,1514	-5,6493	-	-	-
Consumi + Altre spese + Spese per prestazioni di lavoro dipendente + Spese per prestazioni di collaborazione coordinata e continuativa + Compensi corrisposti a terzi per prestazioni direttamente afferenti l'attività professionale e artistica	-	-	2,3799	-	1,7581
Ore dedicate all'attività delle Stabili collaborazioni con altri studi professionali: Età professionale fino a 6 anni	-4,7810	-	-	-	-



Dove:

**Arce della territorialità generale a livello provinciale:**

*Gruppo 2* – Arce con livello di benessere non elevato, bassa scolarità, sistema economico locale poco sviluppato e basato prevalentemente su attività commerciali;  
*Gruppo 5* – Arce di marcata arretratezza economica, basso livello di benessere e scolarità poco sviluppata.

Il differenziale territoriale relativo alla territorialità generale a livello provinciale coincide con la variabile della funzione di compenso nell'area territoriale di appartenenza.

Età professionale è pari a: Valore massimo tra (Periodo di imposta – Anno di inizio attività – Anni di interruzione dell'attività) e 0.

La variabile "Ore dedicate all'attività delle Stabili collaborazioni con altri studi professionali" è pari a:  $\text{fattore\_esclusivo} * \text{"Ore dedicate all'attività"}^{(**)}$ . Fattore\_esclusivo = 1 nel caso di contemporanea presenza delle seguenti caratteristiche:

1. Esercizio della professione in forma individuale
2. Età professionale fino a 6 anni
3. Attività svolta esclusivamente presso altri studi<sup>33</sup>
4. Modalità di espletamento dell'attività: "Stabili collaborazioni con altri studi professionali" prevalenti<sup>34</sup>
5. Assenza di forza lavoro<sup>35</sup>

altrimenti  $\text{fattore\_esclusivo} = 0$ .

Nel calcolo delle "Ore dedicate all'attività delle Stabili collaborazioni con altri studi professionali", le "Ore dedicate all'attività" sono ponderate per la percentuale sui compensi del Totale incarichi di: (Stabili collaborazioni con altri studi professionali)/100.

- Le variabili Spese per prestazioni di lavoro dipendenti, Spese per prestazioni di collaborazione coordinata e continuativa, Compensi corrisposti a terzi per prestazioni direttamente afferenti l'attività professionale e artistica, Consumi, Altre spese e "Ore dedicate all'attività" sono ponderate per la percentuale sui compensi del Totale incarichi di: (Stabili collaborazioni con altri studi professionali + Altre prestazioni)/100.

(\*) Per il dettaglio vedi "Nota ai coefficienti della funzione di compenso".


(\*\*) Per il dettaglio vedi "Nota alla variabile di regressione Ore dedicate all'attività".

- Variabili contabili espresse in euro.

<sup>33</sup> L'attività è svolta presso altri studi se, nella sezione Modalità organizzativa, risulta compilata la variabile "Attività svolta presso studi e/o strutture di terzi" e non risultano compilate le variabili "Studio proprio (compreso l'uso promiscuo dell'abitazione)", "Studio in condivisione con altri professionisti" e "Associazione tra professionisti (1=monodisciplinare; 2=interdisciplinare)".

<sup>34</sup> Le "Stabili collaborazioni con altri studi professionali" risultano prevalenti se la percentuale sui compensi del Totale incarichi è maggiore o uguale al 50%.

<sup>35</sup> Per assenza di forza lavoro si intende la contemporanea assenza di "Spese per prestazioni di lavoro dipendente", "Spese per prestazioni di collaborazione coordinata e continuativa" e "Compensi corrisposti a terzi per prestazioni direttamente afferenti l'attività professionale e artistica".



**NOTA AI COEFFICIENTI DELLA FUNZIONE DI COMPENSO**

Per ogni *Modalità di espletamento dell'attività*, il compenso medio, richiamato nei dettagli a seguire, è calcolato come: (Compenso dichiarati \* percentuale sui compensi del Totale incarichi / 100) / Numero<sup>36</sup> riferito all'attività. Si precisa che tutte le variabili a seguire assumono valore pari a zero in caso di Compenso dichiarati pari a zero.

La variabile "Numero riferito a *Collegi sindacali (diversi da quelli indicati al rigo D17)*" ponderato per il relativo compenso medio" è calcolata come:

Numero riferito a *Modalità di espletamento dell'attività: Collegi sindacali (diversi da quelli indicati al rigo D17)* moltiplicato per peso di ponderazione dove: peso di ponderazione = massimo tra il compenso medio riferito a *Modalità di espletamento dell'attività: Collegi sindacali (diversi da quelli indicati al rigo D17)* e la soglia inferiore provinciale di riferimento (vedi tabella "Valori di soglia inferiore a livello provinciale della Modalità di espletamento dell'attività") diviso 1.850.

La variabile "Numero riferito a *Partecipazione a Consigli d'Amministrazione o incarichi in organismi di categoria ponderato per il relativo compenso medio*" è calcolata come:

Numero riferito a *Modalità di espletamento dell'attività: Partecipazione a Consigli d'Amministrazione o incarichi in organismi di categoria moltiplicato per peso di ponderazione* dove: peso di ponderazione = massimo tra il compenso medio riferito a *Modalità di espletamento dell'attività: Partecipazione a Consigli d'Amministrazione o incarichi in organismi di categoria* e la soglia inferiore provinciale di riferimento (vedi tabella "Valori di soglia inferiore a livello provinciale della Modalità di espletamento dell'attività") diviso 1.350.

La variabile "Numero riferito a *Consulenza contabile, bilancio e dichiarazioni fiscali ponderato per il relativo compenso medio*" è calcolata come:

Numero riferito a *Modalità di espletamento dell'attività: Consulenza contabile, bilancio e dichiarazioni fiscali moltiplicato per peso di ponderazione* dove: peso di ponderazione = massimo tra il compenso medio riferito a *Modalità di espletamento dell'attività: Consulenza contabile, bilancio e dichiarazioni fiscali* e la soglia inferiore provinciale di riferimento (vedi tabella "Valori di soglia inferiore a livello provinciale della Modalità di espletamento dell'attività") diviso 1.052.

La variabile "Numero riferito a *Consulenza aziendale, organizzativa e finanziaria ponderato per il relativo compenso medio*" è calcolata come:

Numero riferito a *Modalità di espletamento dell'attività: Consulenza aziendale, organizzativa e finanziaria moltiplicato per peso di ponderazione* dove: peso di ponderazione = massimo tra il compenso medio riferito a *Modalità di espletamento dell'attività: Consulenza aziendale, organizzativa e finanziaria* e la soglia inferiore provinciale di riferimento (vedi tabella "Valori di soglia inferiore a livello provinciale della Modalità di espletamento dell'attività") diviso 1.546.

La variabile "Numero riferito a *Consulenze e pareri in materia contabile, fiscale e societaria ponderato per il relativo compenso medio*" è calcolata come:

Numero riferito a *Modalità di espletamento dell'attività: Consulenze e pareri in materia contabile, fiscale e societaria moltiplicato per peso di ponderazione* dove: peso di ponderazione = massimo tra il compenso medio riferito a *Modalità di espletamento dell'attività: Consulenze e pareri in materia contabile, fiscale e societaria* e la soglia inferiore provinciale di riferimento (vedi tabella "Valori di soglia inferiore a livello provinciale della Modalità di espletamento dell'attività") diviso 705.

La variabile "Numero riferito a *Assistenza e consulenza in materia del lavoro (compresi servizi di amministrazione paghe e stipendi)*" ponderato per il relativo compenso medio" è calcolata come:

Numero riferito a *Modalità di espletamento dell'attività: Assistenza e consulenza in materia del lavoro (compresi servizi di amministrazione paghe e stipendi)* moltiplicato per peso di ponderazione dove: peso di ponderazione = massimo tra il compenso medio riferito a *Modalità di espletamento dell'attività: Assistenza e consulenza in materia del lavoro (compresi servizi di amministrazione paghe e stipendi)* e la soglia inferiore provinciale di riferimento (vedi tabella "Valori di soglia inferiore a livello provinciale della Modalità di espletamento dell'attività") diviso 471.

La variabile "Numero riferito a *Contabilità ordinaria, bilancio e dichiarazioni fiscali ponderato per il relativo compenso medio*" è calcolata come:

Numero riferito a *Modalità di espletamento dell'attività: Contabilità ordinaria, bilancio e dichiarazioni fiscali moltiplicato per peso di ponderazione* dove: peso di ponderazione = massimo tra il compenso medio riferito a *Modalità di espletamento dell'attività: Contabilità ordinaria, bilancio e dichiarazioni fiscali* e la soglia inferiore provinciale di riferimento (vedi tabella "Valori di soglia inferiore a livello provinciale della Modalità di espletamento dell'attività") diviso 1.045.

La variabile "Numero riferito a *Contabilità ordinaria (compensi fino a euro 1.500,00)*" ponderato per il relativo compenso medio" è calcolata come:

<sup>36</sup> Per Numero si intende quello della colonna Totale incarichi della sezione Modalità di espletamento dell'attività.



Numero riferito a *Modalità di espletamento dell'attività: Contabilità ordinaria (compensi fino a euro 1.500,00) moltiplicato per peso di ponderazione* dove: peso di ponderazione = massimo tra il compenso medio riferito a *Modalità di espletamento dell'attività: Contabilità ordinaria (compensi fino a euro 1.500,00)* e la soglia inferiore provinciale di riferimento (vedi tabella "Valori di soglia inferiore a livello provinciale della Modalità di espletamento dell'attività") diviso 975.

La variabile "Numero riferito a *Contabilità ordinaria (compensi oltre euro 1.500,00 e fino a euro 6.000,00) ponderato per il relativo compenso medio*" è calcolata come:

Numero riferito a *Modalità di espletamento dell'attività: Contabilità ordinaria (compensi oltre euro 1.500,00 e fino a euro 6.000,00) moltiplicato per peso di ponderazione* dove: peso di ponderazione = massimo tra il compenso medio riferito a *Modalità di espletamento dell'attività: Contabilità ordinaria (compensi oltre euro 1.500,00 e fino a euro 6.000,00)* e la soglia inferiore provinciale di riferimento (vedi tabella "Valori di soglia inferiore a livello provinciale della Modalità di espletamento dell'attività") diviso 1.500.

La variabile "Numero riferito a *Contabilità ordinaria (compensi oltre euro 6.000,00) ponderato per il relativo compenso medio*" è calcolata come:

Numero riferito a *Modalità di espletamento dell'attività: Contabilità ordinaria (compensi oltre euro 6.000,00) moltiplicato per peso di ponderazione* dove: peso di ponderazione = massimo tra il compenso medio riferito a *Modalità di espletamento dell'attività: Contabilità ordinaria (compensi oltre euro 6.000,00)* e la soglia inferiore provinciale di riferimento (vedi tabella "Valori di soglia inferiore a livello provinciale della Modalità di espletamento dell'attività") diviso 6.000.

La variabile "Numero riferito a *Contabilità semplificata e dichiarazioni fiscali ponderato per il relativo compenso medio*" è calcolata come:

Numero riferito a *Modalità di espletamento dell'attività: Contabilità semplificata e dichiarazioni fiscali moltiplicato per peso di ponderazione* dove: peso di ponderazione = massimo tra il compenso medio riferito a *Modalità di espletamento dell'attività: Contabilità semplificata e dichiarazioni fiscali* e la soglia inferiore provinciale di riferimento (vedi tabella "Valori di soglia inferiore a livello provinciale della Modalità di espletamento dell'attività") diviso 450.

La variabile "Numero riferito a *Contabilità ordinaria, consulenza in materia fiscale (comprensive dichiarazioni fiscali) e societaria ponderato per il relativo compenso medio*" è calcolata come:

Numero riferito a *Modalità di espletamento dell'attività: Contabilità ordinaria, consulenza in materia fiscale (comprensive dichiarazioni fiscali) e societaria* dove: peso di ponderazione = massimo tra il compenso medio riferito a *Modalità di espletamento dell'attività: Contabilità ordinaria, consulenza in materia fiscale (comprensive dichiarazioni fiscali) e societaria* e la soglia inferiore provinciale di riferimento (vedi tabella "Valori di soglia inferiore a livello provinciale della Modalità di espletamento dell'attività") diviso 1.120.

La variabile "Numero riferito a *Contabilità ordinaria, consulenza in materia fiscale (comprensive dichiarazioni fiscali), societaria e del lavoro ponderato per il relativo compenso medio*" è calcolata come: ponderazione

Numero riferito a *Modalità di espletamento dell'attività: Contabilità ordinaria, consulenza in materia fiscale (comprensive dichiarazioni fiscali), societaria e del lavoro moltiplicato per peso di ponderazione* dove: peso di ponderazione = massimo tra il compenso medio riferito a *Modalità di espletamento dell'attività: Contabilità ordinaria, consulenza in materia fiscale (comprensive dichiarazioni fiscali), societaria e del lavoro* e la soglia inferiore provinciale di riferimento (vedi tabella "Valori di soglia inferiore a livello provinciale della Modalità di espletamento dell'attività") diviso 1.200.

La variabile "Numero riferito a *Contabilità semplificata, consulenza in materia fiscale (comprensive dichiarazioni fiscali) e societaria ponderato per il relativo compenso medio*" è calcolata come:

Numero riferito a *Modalità di espletamento dell'attività: Contabilità semplificata, consulenza in materia fiscale (comprensive dichiarazioni fiscali) e societaria* dove: peso di ponderazione = massimo tra il compenso medio riferito a *Modalità di espletamento dell'attività: Contabilità semplificata, consulenza in materia fiscale (comprensive dichiarazioni fiscali) e societaria* e la soglia inferiore provinciale di riferimento (vedi tabella "Valori di soglia inferiore a livello provinciale della Modalità di espletamento dell'attività") diviso 535.

La variabile "Numero riferito a *Contabilità semplificata, consulenza in materia fiscale (comprensive dichiarazioni fiscali), societaria e del lavoro ponderato per il relativo compenso medio*" è calcolata come:

Numero riferito a *Modalità di espletamento dell'attività: Contabilità semplificata, consulenza in materia fiscale (comprensive dichiarazioni fiscali), societaria e del lavoro moltiplicato per peso di ponderazione*

dove: peso di ponderazione = massimo tra il compenso medio riferito a *Modalità di espletamento dell'attività: Contabilità semplificata, consulenza in materia fiscale (comprensive dichiarazioni fiscali), societaria e del lavoro* e la soglia inferiore provinciale di riferimento (vedi tabella "Valori di soglia inferiore a livello provinciale della Modalità di espletamento dell'attività") diviso 591.



- La variabile "Numero riferito a *Contabilità semplificata* ponderato per il relativo compenso medio" è calcolata come:  
 Numero riferito a *Modalità di espletamento dell'attività: Contabilità semplificata* moltiplicato per peso di ponderazione  
 dove: peso di ponderazione = massimo tra il compenso medio riferito a *Modalità di espletamento dell'attività: Mod. 770 (da 2 a 10 sostituiti)* e la soglia inferiore provinciale di riferimento (vedi tabella  
 "Valori di soglia inferiore a livello provinciale della Modalità di espletamento dell'attività") diviso 457.
- La variabile "Numero riferito a *Mod. 770 (da 2 a 10 sostituiti)* ponderato per il relativo compenso medio" è calcolata come:  
 Numero riferito a *Modalità di espletamento dell'attività: Mod. 770 (da 2 a 10 sostituiti)* moltiplicato per peso di ponderazione  
 dove: peso di ponderazione = massimo tra il compenso medio riferito a *Modalità di espletamento dell'attività: Mod. 770 (da 2 a 10 sostituiti)* e la soglia inferiore provinciale di riferimento (vedi tabella  
 "Valori di soglia inferiore a livello provinciale della Modalità di espletamento dell'attività") diviso 65.
- La variabile "Numero riferito a *Mod. 770 (1 sostituito)* ponderato per il relativo compenso medio" è calcolata come:  
 Numero riferito a *Modalità di espletamento dell'attività: Mod. 770 (1 sostituito)* moltiplicato per peso di ponderazione  
 dove: peso di ponderazione = massimo tra il compenso medio riferito a *Modalità di espletamento dell'attività: Mod. 770 (1 sostituito)* e la soglia inferiore provinciale di riferimento (vedi tabella  
 "Valori di soglia inferiore a livello provinciale della Modalità di espletamento dell'attività") diviso 54.
- La variabile "Numero riferito a *Redazione bilanci* ponderato per il relativo compenso medio" è calcolata come:  
 Numero riferito a *Modalità di espletamento dell'attività: Redazione bilanci* moltiplicato per peso di ponderazione  
 dove: peso di ponderazione = massimo tra il compenso medio riferito a *Modalità di espletamento dell'attività: Redazione bilanci* e la soglia inferiore provinciale di riferimento (vedi tabella  
 "Valori di soglia inferiore a livello provinciale della Modalità di espletamento dell'attività") diviso 436.
- La variabile "Numero riferito a *Revisione legale in Enti Pubblici* ponderato per il relativo compenso medio" è calcolata come:  
 Numero riferito a *Modalità di espletamento dell'attività: Revisione legale in Enti Pubblici* moltiplicato per peso di ponderazione  
 dove: peso di ponderazione = massimo tra il compenso medio riferito a *Modalità di espletamento dell'attività: Revisione legale in Enti Pubblici* e la soglia inferiore provinciale di riferimento (vedi tabella  
 "Valori di soglia inferiore a livello provinciale della Modalità di espletamento dell'attività") diviso 1.748.
- La variabile "Numero riferito a *Revisione legale diversa da quella di cui al rigo D19* ponderato per il relativo compenso medio" è calcolata come:  
 Numero riferito a *Modalità di espletamento dell'attività: Revisione legale diversa da quella di cui al rigo D19* moltiplicato per peso di ponderazione  
 dove: peso di ponderazione = massimo tra il compenso medio riferito a *Modalità di espletamento dell'attività: Revisione legale diversa da quella di cui al rigo D19* e la soglia inferiore provinciale di riferimento (vedi tabella "Valori di soglia inferiore a livello provinciale della Modalità di espletamento dell'attività") diviso 1.033.
- La variabile "Numero riferito a *Incarichi di revisione o collegi sindacali in associazioni, fondazioni, società cooperative* ponderato per il relativo compenso medio" è calcolata come:  
 Numero riferito a *Modalità di espletamento dell'attività: Incarichi di revisione o collegi sindacali in associazioni, fondazioni, società cooperative* moltiplicato per peso di ponderazione  
 dove: peso di ponderazione = massimo tra il compenso medio riferito a *Modalità di espletamento dell'attività: Incarichi di revisione o collegi sindacali in associazioni, fondazioni, società cooperative* e la soglia inferiore provinciale di riferimento (vedi tabella "Valori di soglia inferiore a livello provinciale della Modalità di espletamento dell'attività") diviso 1.644.
- La variabile "Numero riferito a *Mod. Unico di persone fisiche titolari di partita IV-A* ponderato per il relativo compenso medio" è calcolata come:  
 Numero riferito a *Modalità di espletamento dell'attività: Mod. Unico di persone fisiche titolari di partita IV-A* moltiplicato per peso di ponderazione  
 dove: peso di ponderazione = massimo tra il compenso medio riferito a *Modalità di espletamento dell'attività: Mod. Unico di persone fisiche titolari di partita IV-A* e la soglia inferiore provinciale di riferimento (vedi tabella "Valori di soglia inferiore a livello provinciale della Modalità di espletamento dell'attività") diviso 108.
- La variabile "Numero riferito a *Mod. Unico di persone fisiche non titolari di partita IV-A* ponderato per il relativo compenso medio" è calcolata come:  
 Numero riferito a *Modalità di espletamento dell'attività: Mod. Unico di persone fisiche non titolari di partita IV-A* moltiplicato per peso di ponderazione





dove: peso di ponderazione = massimo tra il compenso medio riferito a *Modalità di espletamento dell'attività*; *Mod. Unico di persone fisiche non titolari di partita IVA* e la soglia inferiore provinciale di riferimento (vedi tabella "Valori di soglia inferiore a livello provinciale della Modalità di espletamento dell'attività") diviso 50.

#### DESCRIZIONE VARIABILI AGGREGATE

La variabile "Numero riferito alla variabile aggregata n° 1" è calcolata come somma di:

Numero riferito a *Modalità di espletamento dell'attività*: *Mod. 730 (a seguito di conversione con il sostituto di imposta del soggetto dichiarante)* moltiplicato per peso di ponderazione dove: peso di ponderazione = massimo tra il compenso medio riferito a *Modalità di espletamento dell'attività*: *Mod. 730 (a seguito di conversione con il sostituto di imposta del soggetto dichiarante)* e la soglia inferiore provinciale di riferimento (vedi tabella "Valori di soglia inferiore a livello provinciale della Modalità di espletamento dell'attività") diviso 30

Numero riferito a *Modalità di espletamento dell'attività*: *Mod. 730* moltiplicato per peso di ponderazione dove: peso di ponderazione = massimo tra il compenso medio riferito a *Modalità di espletamento dell'attività*: *Mod. 730* e la soglia inferiore provinciale di riferimento (vedi tabella "Valori di soglia inferiore a livello provinciale della Modalità di espletamento dell'attività") diviso 30

Numero riferito a *Modalità di espletamento dell'attività*: *Mod. Unico società di persone ed equiparate* moltiplicato per peso di ponderazione dove: peso di ponderazione = massimo tra il compenso medio riferito a *Modalità di espletamento dell'attività*: *Mod. Unico società di persone ed equiparate* e la soglia inferiore provinciale di riferimento (vedi tabella "Valori di soglia inferiore a livello provinciale della Modalità di espletamento dell'attività") diviso 30

Numero riferito a *Modalità di espletamento dell'attività*: *Mod. Unico società di capitali, enti commerciali ed equiparati* *Mod. Unico enti non commerciali ed equiparati* moltiplicato per peso di ponderazione

dove: peso di ponderazione = massimo tra il compenso medio riferito a *Mod. Unico società di capitali, enti commerciali ed equiparati*/*Mod. Unico enti non commerciali ed equiparati* e la soglia inferiore provinciale di riferimento (vedi tabella "Valori di soglia inferiore a livello provinciale della Modalità di espletamento dell'attività") diviso 30

Numero riferito a *Modalità di espletamento dell'attività*: *Mod. 770 (oltre 10 sostituiti)* moltiplicato per peso di ponderazione dove: peso di ponderazione = massimo tra il compenso medio riferito a *Modalità di espletamento dell'attività*: *Mod. 770 (oltre 10 sostituiti)* e la soglia inferiore provinciale di riferimento (vedi tabella "Valori di soglia inferiore a livello provinciale della Modalità di espletamento dell'attività") diviso 30

Numero riferito a *Modalità di espletamento dell'attività*: *Mod.IV/A (anche se compreso nella dichiarazione unificata)* moltiplicato per peso di ponderazione dove: peso di ponderazione = massimo tra il compenso medio riferito a *Modalità di espletamento dell'attività*: *Mod.IV/A (anche se compreso nella dichiarazione unificata)* e la soglia inferiore provinciale di riferimento (vedi tabella "Valori di soglia inferiore a livello provinciale della Modalità di espletamento dell'attività") diviso 30

Numero riferito a *Modalità di espletamento dell'attività*: *Contenzioso tributario ed assistenza del contribuente nella fase precontenziosa (compresi gli istituti c.d. "deflattivi" del contenzioso accertamento con adesione, autotutela, ecc.)* moltiplicato per peso di ponderazione dove: peso di ponderazione = massimo tra il compenso medio riferito a *Modalità di espletamento dell'attività*: *Contenzioso tributario ed assistenza del contribuente nella fase precontenziosa (compresi gli istituti c.d. "deflattivi" del contenzioso accertamento con adesione, autotutela, ecc.)* e la soglia inferiore provinciale di riferimento (vedi tabella "Valori di soglia inferiore a livello provinciale della Modalità di espletamento dell'attività") diviso 30

Numero riferito a *Modalità di espletamento dell'attività*: *Incarichi di revisore o collegi sindacali in associazioni, fondazioni, società cooperative moltiplicato per peso di ponderazione* dove: peso di ponderazione = massimo tra il compenso medio riferito a *Modalità di espletamento dell'attività*: *Incarichi di revisore o collegi sindacali in associazioni, fondazioni, società cooperative* e la soglia inferiore provinciale di riferimento (vedi tabella "Valori di soglia inferiore a livello provinciale della Modalità di espletamento dell'attività") diviso 30



- Numero riferito a *Modalità di espletamento dell'attività: Collegi sindacali (diversi da quelli indicati al rigo D17) moltiplicato per peso di ponderazione*  
 dove: peso di ponderazione = massimo tra il compenso medio riferito a *Modalità di espletamento dell'attività: Collegi sindacali (diversi da quelli indicati al rigo D17)* e la soglia inferiore provinciale di riferimento (vedi tabella "Valori di soglia inferiore a livello provinciale della Modalità di espletamento dell'attività") diviso 30
- Numero riferito a *Modalità di espletamento dell'attività: Revisione legale in Enti Pubblici moltiplicato per peso di ponderazione*  
 dove: peso di ponderazione = massimo tra il compenso medio riferito a *Modalità di espletamento dell'attività: Revisione legale in Enti Pubblici* e la soglia inferiore provinciale di riferimento (vedi tabella "Valori di soglia inferiore a livello provinciale della Modalità di espletamento dell'attività") diviso 30
- Numero riferito a *Modalità di espletamento dell'attività: Revisione legale diversa da quella di cui al rigo D19 moltiplicato per peso di ponderazione*  
 dove: peso di ponderazione = massimo tra il compenso medio riferito a *Modalità di espletamento dell'attività: Revisione legale diversa da quella di cui al rigo D19* e la soglia inferiore provinciale di riferimento (vedi tabella "Valori di soglia inferiore a livello provinciale della Modalità di espletamento dell'attività") diviso 30
- Numero riferito a *Modalità di espletamento dell'attività: Consulenze e pareri in materia contabile, fiscale e societaria moltiplicato per peso di ponderazione*  
 dove: peso di ponderazione = massimo tra il compenso medio riferito a *Modalità di espletamento dell'attività: Consulenze e pareri in materia contabile, fiscale e societaria* e la soglia inferiore provinciale di riferimento (vedi tabella "Valori di soglia inferiore a livello provinciale della Modalità di espletamento dell'attività") diviso 30
- Numero riferito a *Modalità di espletamento dell'attività: Consulenza aziendale, organizzativa e finanziaria moltiplicato per peso di ponderazione*  
 dove: peso di ponderazione = massimo tra il compenso medio riferito a *Modalità di espletamento dell'attività: Consulenza aziendale, organizzativa e finanziaria* e la soglia inferiore provinciale di riferimento (vedi tabella "Valori di soglia inferiore a livello provinciale della Modalità di espletamento dell'attività") diviso 30
- Numero riferito a *Modalità di espletamento dell'attività: Consulenza per operazioni straordinarie (fusioni, trasformazioni, scissioni, conferimenti, ecc.) moltiplicato per peso di ponderazione*  
 dove: peso di ponderazione = massimo tra il compenso medio riferito a *Modalità di espletamento dell'attività: Consulenza per operazioni straordinarie (fusioni, trasformazioni, scissioni, conferimenti, ecc.)* e la soglia inferiore provinciale di riferimento (vedi tabella "Valori di soglia inferiore a livello provinciale della Modalità di espletamento dell'attività") diviso 30
- Numero riferito a *Modalità di espletamento dell'attività: Perizie e consulenze tecniche di parte moltiplicato per peso di ponderazione*  
 dove: peso di ponderazione = massimo tra il compenso medio riferito a *Modalità di espletamento dell'attività: Perizie e consulenze tecniche di parte* e la soglia inferiore provinciale di riferimento (vedi tabella "Valori di soglia inferiore a livello provinciale della Modalità di espletamento dell'attività") diviso 30
- Numero riferito a *Modalità di espletamento dell'attività: Consulenze in materia di procedure concorsuali (diversa da quella prevista dalla variabile D24) moltiplicato per peso di ponderazione*  
 dove: peso di ponderazione = massimo tra il compenso medio riferito a *Modalità di espletamento dell'attività: Consulenze in materia di procedure concorsuali (diversa da quella prevista dalla variabile D24)* e la soglia inferiore provinciale di riferimento (vedi tabella "Valori di soglia inferiore a livello provinciale della Modalità di espletamento dell'attività") diviso 30
- Numero riferito a *Modalità di espletamento dell'attività: Perizie e consulenze tecniche d'ufficio moltiplicato per peso di ponderazione*  
 dove: peso di ponderazione = massimo tra il compenso medio riferito a *Modalità di espletamento dell'attività: Perizie e consulenze tecniche d'ufficio* e la soglia inferiore provinciale di riferimento (vedi tabella "Valori di soglia inferiore a livello provinciale della Modalità di espletamento dell'attività") diviso 30
- Numero riferito a *Modalità di espletamento dell'attività: Incarichi giudiziari moltiplicato per peso di ponderazione*  
 dove: peso di ponderazione = massimo tra il compenso medio riferito a *Modalità di espletamento dell'attività: Incarichi giudiziari* e la soglia inferiore provinciale di riferimento (vedi tabella "Valori di soglia inferiore a livello provinciale della Modalità di espletamento dell'attività") diviso 30
- Numero riferito a *Modalità di espletamento dell'attività: Procedure concorsuali moltiplicato per peso di ponderazione*



dove: peso di ponderazione = massimo tra il compenso medio riferito a *Modalità di espletamento dell'attività: Procedure concursuali* e la soglia inferiore provinciale di riferimento (vedi tabella "Valori di soglia inferiore a livello provinciale della Modalità di espletamento dell'attività") diviso 30

Numero riferito a *Modalità di espletamento dell'attività: Corsi e corsi di formazione* moltiplicato per peso di ponderazione

dove: peso di ponderazione = massimo tra il compenso medio riferito a *Modalità di espletamento dell'attività: Corsi e corsi di formazione* e la soglia inferiore provinciale di riferimento (vedi tabella "Valori di soglia inferiore a livello provinciale della Modalità di espletamento dell'attività") diviso 30

Numero riferito a *Modalità di espletamento dell'attività: Amministrazione del personale (paghe e stipendi) - vedere istruzioni - (oltre 10 unità di personale)* moltiplicato per peso di ponderazione  
dove: peso di ponderazione = massimo tra il compenso medio riferito a *Modalità di espletamento dell'attività: Amministrazione del personale (paghe e stipendi) - vedere istruzioni - (oltre 10 unità di personale)* e la soglia inferiore provinciale di riferimento (vedi tabella "Valori di soglia inferiore a livello provinciale della Modalità di espletamento dell'attività") diviso 30

Numero riferito a *Modalità di espletamento dell'attività: Amministrazione del personale (paghe e stipendi) - vedere istruzioni - (da 2 a 10 unità di personale)* moltiplicato per peso di ponderazione

dove: peso di ponderazione = massimo tra il compenso medio riferito a *Modalità di espletamento dell'attività: Amministrazione del personale (paghe e stipendi) - vedere istruzioni - (da 2 a 10 unità di personale)* e la soglia inferiore provinciale di riferimento (vedi tabella "Valori di soglia inferiore a livello provinciale della Modalità di espletamento dell'attività") diviso 30

Numero riferito a *Modalità di espletamento dell'attività: Amministrazione del personale (paghe e stipendi) - vedere istruzioni - (oltre 10 unità di personale)* moltiplicato per peso di ponderazione  
dove: peso di ponderazione = massimo tra il compenso medio riferito a *Modalità di espletamento dell'attività: Amministrazione del personale (paghe e stipendi) - vedere istruzioni - (oltre 10 unità di personale)* e la soglia inferiore provinciale di riferimento (vedi tabella "Valori di soglia inferiore a livello provinciale della Modalità di espletamento dell'attività") diviso 30

Numero riferito a *Modalità di espletamento dell'attività: Partecipazione a Consigli d'Amministrazione o incarichi in organismi di categoria* moltiplicato per peso di ponderazione  
dove: peso di ponderazione = massimo tra il compenso medio riferito a *Modalità di espletamento dell'attività: Partecipazione a Consigli d'Amministrazione o incarichi in organismi di categoria* e la soglia inferiore provinciale di riferimento (vedi tabella "Valori di soglia inferiore a livello provinciale della Modalità di espletamento dell'attività") diviso 30

Numero riferito a *Modalità di espletamento dell'attività: Attività di conciliazione* moltiplicato per peso di ponderazione


dove: peso di ponderazione = massimo tra il compenso medio riferito a *Modalità di espletamento dell'attività: Attività di conciliazione* e la soglia inferiore provinciale di riferimento (vedi tabella "Valori di soglia inferiore a livello provinciale della Modalità di espletamento dell'attività") diviso 30

Numero riferito a *Modalità di espletamento dell'attività: Contabilità semplificata, consulenza in materia fiscale (comprensive dichiarazioni fiscali) e societaria* moltiplicato per peso di ponderazione  
dove: peso di ponderazione = massimo tra il compenso medio riferito a *Modalità di espletamento dell'attività: Contabilità semplificata, consulenza in materia fiscale (comprensive dichiarazioni fiscali) e societaria* e la soglia inferiore provinciale di riferimento (vedi tabella "Valori di soglia inferiore a livello provinciale della Modalità di espletamento dell'attività") diviso 30

Numero riferito a *Modalità di espletamento dell'attività: Contabilità ordinaria, consulenza in materia fiscale (comprensive dichiarazioni fiscali) e societaria* moltiplicato per peso di ponderazione  
dove: peso di ponderazione = massimo tra il compenso medio riferito a *Modalità di espletamento dell'attività: Contabilità ordinaria, consulenza in materia fiscale (comprensive dichiarazioni fiscali) e societaria* e la soglia inferiore provinciale di riferimento (vedi tabella "Valori di soglia inferiore a livello provinciale della Modalità di espletamento dell'attività") diviso 30

Numero riferito a *Modalità di espletamento dell'attività: Contabilità semplificata, consulenza in materia fiscale (comprensive dichiarazioni fiscali), societaria e del lavoro* moltiplicato per peso di ponderazione

dove: peso di ponderazione = massimo tra il compenso medio riferito a *Modalità di espletamento dell'attività: Contabilità semplificata, consulenza in materia fiscale (comprensive dichiarazioni fiscali), societaria e del lavoro* e la soglia inferiore provinciale di riferimento (vedi tabella "Valori di soglia inferiore a livello provinciale della Modalità di espletamento dell'attività") diviso 30



- Numero riferito a *Modalità di espletamento dell'attività: Contabilità ordinaria, consulenza in materia fiscale (compresi dichiarazioni fiscali), societaria e del lavoro* moltiplicato per peso di ponderazione  
 dove: peso di ponderazione = massimo tra il compenso medio riferito a *Modalità di espletamento dell'attività: Contabilità ordinaria, consulenza in materia fiscale (compresi dichiarazioni fiscali), societaria e del lavoro* e la soglia inferiore provinciale di riferimento (vedi tabella "Valori di soglia inferiore a livello provinciale della Modalità di espletamento dell'attività") diviso 30
- Numero riferito a *Modalità di espletamento dell'attività: Contabilità ordinaria, bilancio e dichiarazioni fiscali* moltiplicato per peso di ponderazione  
 dove: peso di ponderazione = massimo tra il compenso medio riferito a *Modalità di espletamento dell'attività: Contabilità ordinaria, bilancio e dichiarazioni fiscali* e la soglia inferiore provinciale di riferimento (vedi tabella "Valori di soglia inferiore a livello provinciale della Modalità di espletamento dell'attività") diviso 30
- Numero riferito a *Modalità di espletamento dell'attività: Contabilità semplificata e dichiarazioni fiscali* moltiplicato per peso di ponderazione  
 dove: peso di ponderazione = massimo tra il compenso medio riferito a *Modalità di espletamento dell'attività: Contabilità semplificata e dichiarazioni fiscali* e la soglia inferiore provinciale di riferimento (vedi tabella "Valori di soglia inferiore a livello provinciale della Modalità di espletamento dell'attività") diviso 30
- Numero riferito a *Modalità di espletamento dell'attività: Consulenza contabile, bilancio e dichiarazioni fiscali* moltiplicato per peso di ponderazione  
 dove: peso di ponderazione = massimo tra il compenso medio riferito a *Modalità di espletamento dell'attività: Consulenza contabile, bilancio e dichiarazioni fiscali* e la soglia inferiore provinciale di riferimento (vedi tabella "Valori di soglia inferiore a livello provinciale della Modalità di espletamento dell'attività") diviso 30
- Numero riferito a *Modalità di espletamento dell'attività: Assistenza e consulenza in materia del lavoro (compresi servizi di amministrazione paghe e stipendi)* moltiplicato per peso di ponderazione  
 dove: peso di ponderazione = massimo tra il compenso medio riferito a *Modalità di espletamento dell'attività: Assistenza e consulenza in materia del lavoro (compresi servizi di amministrazione paghe e stipendi)* e la soglia inferiore provinciale di riferimento (vedi tabella "Valori di soglia inferiore a livello provinciale della Modalità di espletamento dell'attività") diviso 30
- La variabile "Numero riferito alla variabile aggregata n° 2" è calcolata come somma di:  
 Numero riferito a *Modalità di espletamento dell'attività: Contabilità ordinaria (compensi fino a euro 1.500,00)* moltiplicato per peso di ponderazione  
 dove: peso di ponderazione = massimo tra il compenso medio riferito a *Modalità di espletamento dell'attività: Contabilità ordinaria (compensi fino a euro 1.500,00)* e la soglia inferiore provinciale di riferimento (vedi tabella "Valori di soglia inferiore a livello provinciale della Modalità di espletamento dell'attività") diviso 30
- Numero riferito a *Modalità di espletamento dell'attività: Contabilità ordinaria (compensi oltre euro 1.500,00 e fino a euro 6.000,00)* moltiplicato per peso di ponderazione  
 dove: peso di ponderazione = massimo tra il compenso medio riferito a *Modalità di espletamento dell'attività: Contabilità ordinaria (compensi oltre euro 1.500,00 e fino a euro 6.000,00)* e la soglia inferiore provinciale di riferimento (vedi tabella "Valori di soglia inferiore a livello provinciale della Modalità di espletamento dell'attività") diviso 30
- Numero riferito a *Modalità di espletamento dell'attività: Contabilità ordinaria (compensi oltre euro 6.000,00)* moltiplicato per peso di ponderazione  
 dove: peso di ponderazione = massimo tra il compenso medio riferito a *Modalità di espletamento dell'attività: Contabilità ordinaria (compensi oltre euro 6.000,00)* e la soglia inferiore provinciale di riferimento (vedi tabella "Valori di soglia inferiore a livello provinciale della Modalità di espletamento dell'attività") diviso 30
- Numero riferito a *Modalità di espletamento dell'attività: Contabilità semplificata* moltiplicato per peso di ponderazione  
 dove: peso di ponderazione = massimo tra il compenso medio riferito a *Modalità di espletamento dell'attività: Contabilità semplificata* e la soglia inferiore provinciale di riferimento (vedi tabella "Valori di soglia inferiore a livello provinciale della Modalità di espletamento dell'attività") diviso 30
- Numero riferito a *Modalità di espletamento dell'attività: Mod. 730 (a seguito di conversione con il sostituto di imposta del soggetto dichiarante)* moltiplicato per peso di ponderazione



dove: peso di ponderazione = massimo tra il compenso medio riferito a *Modalità di espletamento dell'attività: Mod. 730 (a seguito di conversione entè il sostituto di imposta del soggetto dichiarante)* e la soglia inferiore provinciale di riferimento (vedi tabella "Valori di soglia inferiore a livello provinciale della Modalità di espletamento dell'attività") diviso 30

Numero riferito a *Modalità di espletamento dell'attività: Mod. 730* moltiplicato per peso di ponderazione  
dove: peso di ponderazione = massimo tra il compenso medio riferito a *Modalità di espletamento dell'attività: Mod. 730* e la soglia inferiore provinciale di riferimento (vedi tabella "Valori di soglia inferiore a livello provinciale della Modalità di espletamento dell'attività") diviso 30

Numero riferito a *Modalità di espletamento dell'attività: Mod. Unico di persone fisiche non titolari di partita IVA* moltiplicato per peso di ponderazione  
dove: peso di ponderazione = massimo tra il compenso medio riferito a *Modalità di espletamento dell'attività: Mod. Unico di persone fisiche non titolari di partita IVA* e la soglia inferiore provinciale di riferimento (vedi tabella "Valori di soglia inferiore a livello provinciale della Modalità di espletamento dell'attività") diviso 30

Numero riferito a *Modalità di espletamento dell'attività: Mod. Unico di persone fisiche titolari di partita IVA* moltiplicato per peso di ponderazione  
dove: peso di ponderazione = massimo tra il compenso medio riferito a *Modalità di espletamento dell'attività: Mod. Unico di persone fisiche titolari di partita IVA* e la soglia inferiore provinciale di riferimento (vedi tabella "Valori di soglia inferiore a livello provinciale della Modalità di espletamento dell'attività") diviso 30

Numero riferito a *Modalità di espletamento dell'attività: Mod. Unico società di persone ed equiparate* moltiplicato per peso di ponderazione  
dove: peso di ponderazione = massimo tra il compenso medio riferito a *Modalità di espletamento dell'attività: Mod. Unico società di persone ed equiparate* e la soglia inferiore provinciale di riferimento (vedi tabella "Valori di soglia inferiore a livello provinciale della Modalità di espletamento dell'attività") diviso 30

Numero riferito a *Modalità di espletamento dell'attività: Mod. Unico società di capitali, enti commerciali ed equiparati* moltiplicato per peso di ponderazione

dove: peso di ponderazione = massimo tra il compenso medio riferito a *Modalità di espletamento dell'attività: Mod. Unico società di capitali, enti commerciali ed equiparati*/ *Mod. Unico enti non commerciali ed equiparati* e la soglia inferiore provinciale di riferimento (vedi tabella "Valori di soglia inferiore a livello provinciale della Modalità di espletamento dell'attività") diviso 30

Numero riferito a *Modalità di espletamento dell'attività: Mod. 770 (1 sostituito)* moltiplicato per peso di ponderazione  
dove: peso di ponderazione = massimo tra il compenso medio riferito a *Modalità di espletamento dell'attività: Mod. 770 (1 sostituito)* e la soglia inferiore provinciale di riferimento (vedi tabella "Valori di soglia inferiore a livello provinciale della Modalità di espletamento dell'attività") diviso 30

Numero riferito a *Modalità di espletamento dell'attività: Mod. 770 (da 2 a 10 sostituiti)* moltiplicato per peso di ponderazione  
dove: peso di ponderazione = massimo tra il compenso medio riferito a *Modalità di espletamento dell'attività: Mod. 770 (da 2 a 10 sostituiti)* e la soglia inferiore provinciale di riferimento (vedi tabella "Valori di soglia inferiore a livello provinciale della Modalità di espletamento dell'attività") diviso 30

Numero riferito a *Modalità di espletamento dell'attività: Mod. 770 (oltre 10 sostituiti)* moltiplicato per peso di ponderazione  
dove: peso di ponderazione = massimo tra il compenso medio riferito a *Modalità di espletamento dell'attività: Mod. 770 (oltre 10 sostituiti)* e la soglia inferiore provinciale di riferimento (vedi tabella "Valori di soglia inferiore a livello provinciale della Modalità di espletamento dell'attività") diviso 30

Numero riferito a *Modalità di espletamento dell'attività: Mod.IV/A (anche se compreso nella dichiarazione unificata)* moltiplicato per peso di ponderazione  
dove: peso di ponderazione = massimo tra il compenso medio riferito a *Modalità di espletamento dell'attività: Mod.IV/A (anche se compreso nella dichiarazione unificata)* e la soglia inferiore provinciale di riferimento (vedi tabella "Valori di soglia inferiore a livello provinciale della Modalità di espletamento dell'attività") diviso 30



Numero riferito a *Modalità di espletamento dell'attività: Contenzioso tributario ed assistenza del contribuente nella fase precontenziosa (compresi gli istituti c.d. "deflattivi" del contenzioso: accertamento con adesione, autotutela, ecc.)* moltiplicato per peso di ponderazione  
 dove: peso di ponderazione = massimo tra il compenso medio riferito a *Modalità di espletamento dell'attività: Contenzioso tributario ed assistenza del contribuente nella fase precontenziosa (compresi gli istituti c.d. "deflattivi" del contenzioso: accertamento con adesione, autotutela, ecc.)* e la soglia inferiore provinciale di riferimento (vedi tabella "Valori di soglia inferiore a livello provinciale della Modalità di espletamento dell'attività") diviso 30

Numero riferito a *Modalità di espletamento dell'attività: Redazione bilanci* moltiplicato per peso di ponderazione  
 dove: peso di ponderazione = massimo tra il compenso medio riferito a *Modalità di espletamento dell'attività: Redazione bilanci* e la soglia inferiore provinciale di riferimento (vedi tabella "Valori di soglia inferiore a livello provinciale della Modalità di espletamento dell'attività") diviso 30

Numero riferito a *Modalità di espletamento dell'attività: Incarichi di revisore o collegi sindacali in associazioni, fondazioni, società cooperative moltiplicate per peso di ponderazione*  
 dove: peso di ponderazione = massimo tra il compenso medio riferito a *Modalità di espletamento dell'attività: Incarichi di revisore o collegi sindacali in associazioni, fondazioni, società cooperative* e la soglia inferiore provinciale di riferimento (vedi tabella "Valori di soglia inferiore a livello provinciale della Modalità di espletamento dell'attività") diviso 30

Numero riferito a *Modalità di espletamento dell'attività: Revisione legale in Enti Pubblici* moltiplicato per peso di ponderazione  
 dove: peso di ponderazione = massimo tra il compenso medio riferito a *Modalità di espletamento dell'attività: Revisione legale in Enti Pubblici* e la soglia inferiore provinciale di riferimento (vedi tabella "Valori di soglia inferiore a livello provinciale della Modalità di espletamento dell'attività") diviso 30

Numero riferito a *Modalità di espletamento dell'attività: Consulenze e pareri in materia contabile, fiscale e societaria* moltiplicato per peso di ponderazione  
 dove: peso di ponderazione = massimo tra il compenso medio riferito a *Modalità di espletamento dell'attività: Consulenze e pareri in materia contabile, fiscale e societaria* e la soglia inferiore provinciale di riferimento (vedi tabella "Valori di soglia inferiore a livello provinciale della Modalità di espletamento dell'attività") diviso 30


Numero riferito a *Modalità di espletamento dell'attività: Consulenza aziendale, organizzativa e finanziaria* moltiplicato per peso di ponderazione  
 dove: peso di ponderazione = massimo tra il compenso medio riferito a *Modalità di espletamento dell'attività: Consulenza aziendale, organizzativa e finanziaria* e la soglia inferiore provinciale di riferimento (vedi tabella "Valori di soglia inferiore a livello provinciale della Modalità di espletamento dell'attività") diviso 30

Numero riferito a *Modalità di espletamento dell'attività: Consulenze per operazioni straordinarie (fusioni, trasformazioni, scissioni, ecc.)* moltiplicato per peso di ponderazione  
 dove: peso di ponderazione = massimo tra il compenso medio riferito a *Modalità di espletamento dell'attività: Consulenze per operazioni straordinarie (fusioni, trasformazioni, scissioni, conferimenti, cessioni, ecc.)* e la soglia inferiore provinciale di riferimento (vedi tabella "Valori di soglia inferiore a livello provinciale della Modalità di espletamento dell'attività") diviso 30

Numero riferito a *Modalità di espletamento dell'attività: Perizie e consulenze tecniche di parte* moltiplicato per peso di ponderazione  
 dove: peso di ponderazione = massimo tra il compenso medio riferito a *Modalità di espletamento dell'attività: Perizie e consulenze tecniche di parte* e la soglia inferiore provinciale di riferimento (vedi tabella "Valori di soglia inferiore a livello provinciale della Modalità di espletamento dell'attività") diviso 30

Numero riferito a *Modalità di espletamento dell'attività: Consulenze in materia di procedure concorsuali (diversa da quella prevista dalla variabile D24)* moltiplicato per peso di ponderazione  
 dove: peso di ponderazione = massimo tra il compenso medio riferito a *Modalità di espletamento dell'attività: Consulenze in materia di procedure concorsuali (diversa da quella prevista dalla variabile D24)* e la soglia inferiore provinciale di riferimento (vedi tabella "Valori di soglia inferiore a livello provinciale della Modalità di espletamento dell'attività") diviso 30

Numero riferito a *Modalità di espletamento dell'attività: Perizie e consulenze tecniche d'ufficio* moltiplicato per peso di ponderazione



dove: peso di ponderazione = massimo tra il compenso medio riferito a *Modalità di espletamento dell'attività Perizè e consulenze tecniche d'ufficio* e la soglia inferiore provinciale di riferimento (vedi tabella "Valori di soglia inferiore a livello provinciale della Modalità di espletamento dell'attività") diviso 30

Numero riferito a *Modalità di espletamento dell'attività: Incarichi giudiziari* moltiplicato per peso di ponderazione  
dove: peso di ponderazione = massimo tra il compenso medio riferito a *Modalità di espletamento dell'attività: Incarichi giudiziari* e la soglia inferiore provinciale di riferimento (vedi tabella "Valori di soglia inferiore a livello provinciale della Modalità di espletamento dell'attività") diviso 30

Numero riferito a *Modalità di espletamento dell'attività: Procedure concorsuali* moltiplicato per peso di ponderazione  
dove: peso di ponderazione = massimo tra il compenso medio riferito a *Modalità di espletamento dell'attività: Procedure concorsuali* e la soglia inferiore provinciale di riferimento (vedi tabella "Valori di soglia inferiore a livello provinciale della Modalità di espletamento dell'attività") diviso 30

Numero riferito a *Modalità di espletamento dell'attività: Convegni e corsi di formazione* moltiplicato per peso di ponderazione  
dove: peso di ponderazione = massimo tra il compenso medio riferito a *Modalità di espletamento dell'attività: Convegni e corsi di formazione* e la soglia inferiore provinciale di riferimento (vedi tabella "Valori di soglia inferiore a livello provinciale della Modalità di espletamento dell'attività") diviso 30

Numero riferito a *Modalità di espletamento dell'attività: Amministrazione del personale (paghe e stipendi) - vedere istruzioni - (1 unità di personale)* moltiplicato per peso di ponderazione  
dove: peso di ponderazione = massimo tra il compenso medio riferito a *Modalità di espletamento dell'attività: Amministrazione del personale (paghe e stipendi) - vedere istruzioni - (1 unità di personale)* e la soglia inferiore provinciale di riferimento (vedi tabella "Valori di soglia inferiore a livello provinciale della Modalità di espletamento dell'attività") diviso 30

Numero riferito a *Modalità di espletamento dell'attività: Amministrazione del personale (paghe e stipendi) - vedere istruzioni - (da 2 a 10 unità di personale)* moltiplicato per peso di ponderazione  
dove: peso di ponderazione = massimo tra il compenso medio riferito a *Modalità di espletamento dell'attività: Amministrazione del personale (paghe e stipendi) - vedere istruzioni - (da 2 a 10 unità di personale)* e la soglia inferiore provinciale di riferimento (vedi tabella "Valori di soglia inferiore a livello provinciale della Modalità di espletamento dell'attività") diviso 30


Numero riferito a *Modalità di espletamento dell'attività: Amministrazione del personale (paghe e stipendi) - vedere istruzioni - (oltre 10 unità di personale)* moltiplicato per peso di ponderazione  
dove: peso di ponderazione = massimo tra il compenso medio riferito a *Modalità di espletamento dell'attività: Amministrazione del personale (paghe e stipendi) - vedere istruzioni - (oltre 10 unità di personale)* e la soglia inferiore provinciale di riferimento (vedi tabella "Valori di soglia inferiore a livello provinciale della Modalità di espletamento dell'attività") diviso 30

Numero riferito a *Modalità di espletamento dell'attività: Partecipazione a Consigli d'Amministrazione o incarichi in organismi di categoria* moltiplicato per peso di ponderazione  
dove: peso di ponderazione = massimo tra il compenso medio riferito a *Modalità di espletamento dell'attività: Partecipazione a Consigli d'Amministrazione o incarichi in organismi di categoria* e la soglia inferiore provinciale di riferimento (vedi tabella "Valori di soglia inferiore a livello provinciale della Modalità di espletamento dell'attività") diviso 30

Numero riferito a *Modalità di espletamento dell'attività: Attività di conciliazione* moltiplicato per peso di ponderazione  
dove: peso di ponderazione = massimo tra il compenso medio riferito a *Modalità di espletamento dell'attività: Attività di conciliazione* e la soglia inferiore provinciale di riferimento (vedi tabella "Valori di soglia inferiore a livello provinciale della Modalità di espletamento dell'attività") diviso 30

Numero riferito a *Modalità di espletamento dell'attività: Contabilità semplificata, consulenza in materia fiscale (comprese dichiarazioni fiscali) e societaria* moltiplicato per peso di ponderazione  
dove: peso di ponderazione = massimo tra il compenso medio riferito a *Modalità di espletamento dell'attività: Contabilità semplificata, consulenza in materia fiscale (comprese dichiarazioni fiscali) e societaria* e la soglia inferiore provinciale di riferimento (vedi tabella "Valori di soglia inferiore a livello provinciale della Modalità di espletamento dell'attività") diviso 30

Numero riferito a *Modalità di espletamento dell'attività: Contabilità ordinaria, consulenza in materia fiscale (comprese dichiarazioni fiscali) e societaria* moltiplicato per peso di ponderazione



dove: peso di ponderazione = massimo tra il compenso medio riferito a *Modalità di espletamento dell'attività: Contabilità ordinaria, consulenza in materia fiscale (comprese dichiarazioni fiscali) e societaria* e la soglia inferiore provinciale di riferimento (vedi tabella "Valori di soglia inferiore a livello provinciale della Modalità di espletamento dell'attività") diviso 30

Numero riferito a *Modalità di espletamento dell'attività: Contabilità semplificata, consulenza in materia fiscale (comprese dichiarazioni fiscali), societaria e del lavoro* moltiplicato per peso di ponderazione  
 dove: peso di ponderazione = massimo tra il compenso medio riferito a *Modalità di espletamento dell'attività: Contabilità semplificata, consulenza in materia fiscale (comprese dichiarazioni fiscali), societaria e del lavoro* e la soglia inferiore provinciale di riferimento (vedi tabella "Valori di soglia inferiore a livello provinciale della Modalità di espletamento dell'attività") diviso 30

Numero riferito a *Modalità di espletamento dell'attività: Contabilità ordinaria, consulenza in materia fiscale (comprese dichiarazioni fiscali), societaria e del lavoro* moltiplicato per peso di ponderazione  
 dove: peso di ponderazione = massimo tra il compenso medio riferito a *Modalità di espletamento dell'attività: Contabilità ordinaria, consulenza in materia fiscale (comprese dichiarazioni fiscali), societaria e del lavoro* e la soglia inferiore provinciale di riferimento (vedi tabella "Valori di soglia inferiore a livello provinciale della Modalità di espletamento dell'attività") diviso 30

Numero riferito a *Modalità di espletamento dell'attività: Contabilità ordinaria, bilancio e dichiarazioni fiscali* moltiplicato per peso di ponderazione  
 dove: peso di ponderazione = massimo tra il compenso medio riferito a *Modalità di espletamento dell'attività: Contabilità ordinaria, bilancio e dichiarazioni fiscali* e la soglia inferiore provinciale di riferimento (vedi tabella "Valori di soglia inferiore a livello provinciale della Modalità di espletamento dell'attività") diviso 30

Numero riferito a *Modalità di espletamento dell'attività: Contabilità semplificata e dichiarazioni fiscali* moltiplicato per peso di ponderazione  
 dove: peso di ponderazione = massimo tra il compenso medio riferito a *Modalità di espletamento dell'attività: Contabilità semplificata e dichiarazioni fiscali* e la soglia inferiore provinciale di riferimento (vedi tabella "Valori di soglia inferiore a livello provinciale della Modalità di espletamento dell'attività") diviso 30

Numero riferito a *Modalità di espletamento dell'attività: Consulenza contabile, bilancio e dichiarazioni fiscali* moltiplicato per peso di ponderazione  
 dove: peso di ponderazione = massimo tra il compenso medio riferito a *Modalità di espletamento dell'attività: Consulenza contabile, bilancio e dichiarazioni fiscali* e la soglia inferiore provinciale di riferimento (vedi tabella "Valori di soglia inferiore a livello provinciale della Modalità di espletamento dell'attività") diviso 30

Numero riferito a *Modalità di espletamento dell'attività: Assistenza e consulenza in materia del lavoro (compresi servizi di amministrazione paghe e stipendi)* moltiplicato per peso di ponderazione  
 dove: peso di ponderazione = massimo tra il compenso medio riferito a *Modalità di espletamento dell'attività: Assistenza e consulenza in materia del lavoro (compresi servizi di amministrazione paghe e stipendi)* e la soglia inferiore provinciale di riferimento (vedi tabella "Valori di soglia inferiore a livello provinciale della Modalità di espletamento dell'attività") diviso 30

La variabile "Numero riferito alla variabile aggregata 1° 3°" è calcolata come somma di:

Numero riferito a *Modalità di espletamento dell'attività: Mod. 730 (a seguito di convergenza con il sostituto di imposta del soggetto dichiarante)* moltiplicato per peso di ponderazione  
 dove: peso di ponderazione = massimo tra il compenso medio riferito a *Modalità di espletamento dell'attività: Mod. 730 (a seguito di convergenza con il sostituto di imposta del soggetto dichiarante)* e la soglia inferiore provinciale di riferimento (vedi tabella "Valori di soglia inferiore a livello provinciale della Modalità di espletamento dell'attività") diviso 30

Numero riferito a *Modalità di espletamento dell'attività: Mod. 730* moltiplicato per peso di ponderazione  
 dove: peso di ponderazione = massimo tra il compenso medio riferito a *Modalità di espletamento dell'attività: Mod. 730* e la soglia inferiore provinciale di riferimento (vedi tabella "Valori di soglia inferiore a livello provinciale della Modalità di espletamento dell'attività") diviso 30

Numero riferito a *Modalità di espletamento dell'attività: Mod. Unico di persone fisiche non titolari di partita IVA* moltiplicato per peso di ponderazione





dove: peso di ponderazione = massimo tra il compenso medio riferito a *Modalità di espletamento dell'attività*: *Mod. Unico di persone fisiche non titolari di partita IVA* e la soglia inferiore provinciale di riferimento (vedi tabella "Valori di soglia inferiore a livello provinciale della Modalità di espletamento dell'attività") diviso 30

Numero riferito a *Modalità di espletamento dell'attività*: *Mod. Unico di persone fisiche titolari di partita IVA* moltiplicato per peso di ponderazione  
dove: peso di ponderazione = massimo tra il compenso medio riferito a *Modalità di espletamento dell'attività*: *Mod. Unico di persone fisiche titolari di partita IVA* e la soglia inferiore provinciale di riferimento (vedi tabella "Valori di soglia inferiore a livello provinciale della Modalità di espletamento dell'attività") diviso 30

Numero riferito a *Modalità di espletamento dell'attività*: *Mod. Unico società di persone ed equiparate* moltiplicato per peso di ponderazione  
dove: peso di ponderazione = massimo tra il compenso medio riferito a *Modalità di espletamento dell'attività*: *Mod. Unico società di persone ed equiparate* e la soglia inferiore provinciale di riferimento (vedi tabella "Valori di soglia inferiore a livello provinciale della Modalità di espletamento dell'attività") diviso 30

Numero riferito a *Modalità di espletamento dell'attività*: *Mod. Unico società di capitali, enti commerciali ed equiparati* moltiplicato per peso di ponderazione  
dove: peso di ponderazione = massimo tra il compenso medio riferito a *Modalità di espletamento dell'attività*: *Mod. Unico società di capitali, enti commerciali ed equiparati* / *Mod. Unico enti non commerciali ed equiparati* e la soglia inferiore provinciale di riferimento (vedi tabella "Valori di soglia inferiore a livello provinciale della Modalità di espletamento dell'attività") diviso 30

Numero riferito a *Modalità di espletamento dell'attività*: *Mod. 770 (1 sostituito)* moltiplicato per peso di ponderazione  
dove: peso di ponderazione = massimo tra il compenso medio riferito a *Modalità di espletamento dell'attività*: *Mod. 770 (1 sostituito)* e la soglia inferiore provinciale di riferimento (vedi tabella "Valori di soglia inferiore a livello provinciale della Modalità di espletamento dell'attività") diviso 30

Numero riferito a *Modalità di espletamento dell'attività*: *Mod. 770 (da 2 a 10 sostituiti)* moltiplicato per peso di ponderazione  
dove: peso di ponderazione = massimo tra il compenso medio riferito a *Modalità di espletamento dell'attività*: *Mod. 770 (da 2 a 10 sostituiti)* e la soglia inferiore provinciale di riferimento (vedi tabella "Valori di soglia inferiore a livello provinciale della Modalità di espletamento dell'attività") diviso 30

Numero riferito a *Modalità di espletamento dell'attività*: *Mod. 770 (oltre 10 sostituiti)* moltiplicato per peso di ponderazione  
dove: peso di ponderazione = massimo tra il compenso medio riferito a *Modalità di espletamento dell'attività*: *Mod. 770 (oltre 10 sostituiti)* e la soglia inferiore provinciale di riferimento (vedi tabella "Valori di soglia inferiore a livello provinciale della Modalità di espletamento dell'attività") diviso 30

Numero riferito a *Modalità di espletamento dell'attività*: *Mod.IV/A (anche se, compreso nella dichiarazione unificata) moltiplicato per peso di ponderazione*  
dove: peso di ponderazione = massimo tra il compenso medio riferito a *Modalità di espletamento dell'attività*: *Mod.IV/A (anche se, compreso nella dichiarazione unificata)* e la soglia inferiore provinciale di riferimento (vedi tabella "Valori di soglia inferiore a livello provinciale della Modalità di espletamento dell'attività") diviso 30

Numero riferito a *Modalità di espletamento dell'attività*: *Contenzioso tributario ed assistenza del contribuente nella fase precontenziosa (compresi gli istituti c.d. "deflativi" del contenzioso: accertamento con adesione, autotutela, ecc.) moltiplicato per peso di ponderazione*  
dove: peso di ponderazione = massimo tra il compenso medio riferito a *Modalità di espletamento dell'attività*: *Contenzioso tributario ed assistenza del contribuente nella fase precontenziosa (compresi gli istituti c.d. "deflativi" del contenzioso: accertamento con adesione, autotutela, ecc.)* e la soglia inferiore provinciale di riferimento (vedi tabella "Valori di soglia inferiore a livello provinciale della Modalità di espletamento dell'attività") diviso 30

Numero riferito a *Modalità di espletamento dell'attività*: *Redazione bilanci moltiplicato per peso di ponderazione*  
dove: peso di ponderazione = massimo tra il compenso medio riferito a *Modalità di espletamento dell'attività*: *Redazione bilanci* e la soglia inferiore provinciale di riferimento (vedi tabella "Valori di soglia inferiore a livello provinciale della Modalità di espletamento dell'attività") diviso 30



Numero riferito a *Modalità di espletamento dell'attività: Incarichi di revisore o collegi sindacali in associazioni, fondazioni, società cooperative* moltiplicato per peso di ponderazione dove: peso di ponderazione = massimo tra il compenso medio riferito a *Modalità di espletamento dell'attività: Incarichi di revisore o collegi sindacali in associazioni, fondazioni, società cooperative* e la soglia inferiore provinciale di riferimento (vedi tabella "Valori di soglia inferiore a livello provinciale della Modalità di espletamento dell'attività") diviso 30

Numero riferito a *Modalità di espletamento dell'attività: Collegi sindacali (diversi da quelli indicati al rigo D17)* moltiplicato per peso di ponderazione dove: peso di ponderazione = massimo tra il compenso medio riferito a *Modalità di espletamento dell'attività: Collegi sindacali (diversi da quelli indicati al rigo D17)* e la soglia inferiore provinciale di riferimento (vedi tabella "Valori di soglia inferiore a livello provinciale della Modalità di espletamento dell'attività") diviso 30

Numero riferito a *Modalità di espletamento dell'attività: Revisione legale in Enti Pubblici* moltiplicato per peso di ponderazione dove: peso di ponderazione = massimo tra il compenso medio riferito a *Modalità di espletamento dell'attività: Revisione legale in Enti Pubblici* e la soglia inferiore provinciale di riferimento (vedi tabella "Valori di soglia inferiore a livello provinciale della Modalità di espletamento dell'attività") diviso 30

Numero riferito a *Modalità di espletamento dell'attività: Revisione legale diversa da quella di cui al rigo D19* moltiplicato per peso di ponderazione dove: peso di ponderazione = massimo tra il compenso medio riferito a *Modalità di espletamento dell'attività: Revisione legale diversa da quella di cui al rigo D19* e la soglia inferiore provinciale di riferimento (vedi tabella "Valori di soglia inferiore a livello provinciale della Modalità di espletamento dell'attività") diviso 30

Numero riferito a *Modalità di espletamento dell'attività: Consulenze e pareri in materia contabile, fiscale e societaria* moltiplicato per peso di ponderazione dove: peso di ponderazione = massimo tra il compenso medio riferito a *Modalità di espletamento dell'attività: Consulenze e pareri in materia contabile, fiscale e societaria* e la soglia inferiore provinciale di riferimento (vedi tabella "Valori di soglia inferiore a livello provinciale della Modalità di espletamento dell'attività") diviso 30


Numero riferito a *Modalità di espletamento dell'attività: Consulenza aziendale, organizzativa e finanziaria* moltiplicato per peso di ponderazione dove: peso di ponderazione = massimo tra il compenso medio riferito a *Modalità di espletamento dell'attività: Consulenza aziendale, organizzativa e finanziaria* e la soglia inferiore provinciale di riferimento (vedi tabella "Valori di soglia inferiore a livello provinciale della Modalità di espletamento dell'attività") diviso 30

Numero riferito a *Modalità di espletamento dell'attività: Consulenze per operazioni straordinarie (fusioni, trasformazioni, scissioni, conferimenti, ecc.)* moltiplicato per peso di ponderazione dove: peso di ponderazione = massimo tra il compenso medio riferito a *Modalità di espletamento dell'attività: Consulenze per operazioni straordinarie (fusioni, trasformazioni, scissioni, conferimenti, ecc.)* e la soglia inferiore provinciale di riferimento (vedi tabella "Valori di soglia inferiore a livello provinciale della Modalità di espletamento dell'attività") diviso 30

Numero riferito a *Modalità di espletamento dell'attività: Perizie e consulenze tecniche di parte* moltiplicato per peso di ponderazione dove: peso di ponderazione = massimo tra il compenso medio riferito a *Modalità di espletamento dell'attività: Perizie e consulenze tecniche di parte* e la soglia inferiore provinciale di riferimento (vedi tabella "Valori di soglia inferiore a livello provinciale della Modalità di espletamento dell'attività") diviso 30

Numero riferito a *Modalità di espletamento dell'attività: Consulenze in materia di procedure concorsuali (diversa da quella prevista dalla variabile D24)* moltiplicato per peso di ponderazione dove: peso di ponderazione = massimo tra il compenso medio riferito a *Modalità di espletamento dell'attività: Consulenze in materia di procedure concorsuali (diversa da quella prevista dalla variabile D24)* e la soglia inferiore provinciale di riferimento (vedi tabella "Valori di soglia inferiore a livello provinciale della Modalità di espletamento dell'attività") diviso 30

Numero riferito a *Modalità di espletamento dell'attività: Perizie e consulenze tecniche d'ufficio* moltiplicato per peso di ponderazione dove: peso di ponderazione = massimo tra il compenso medio riferito a *Modalità di espletamento dell'attività: Perizie e consulenze tecniche d'ufficio* e la soglia inferiore provinciale di riferimento (vedi tabella "Valori di soglia inferiore a livello provinciale della Modalità di espletamento dell'attività") diviso 30



- Numero riferito a *Modalità di espletamento dell'attività: Incarichi giudiziari* moltiplicato per peso di ponderazione  
 dove: peso di ponderazione = massimo tra il compenso medio riferito a *Modalità di espletamento dell'attività: Incarichi giudiziari* e la soglia inferiore provinciale di riferimento (vedi tabella "Valori di soglia inferiore a livello provinciale della Modalità di espletamento dell'attività") diviso 30
- Numero riferito a *Modalità di espletamento dell'attività: Procedure concorsuali* moltiplicato per peso di ponderazione  
 dove: peso di ponderazione = massimo tra il compenso medio riferito a *Modalità di espletamento dell'attività: Procedure concorsuali* e la soglia inferiore provinciale di riferimento (vedi tabella "Valori di soglia inferiore a livello provinciale della Modalità di espletamento dell'attività") diviso 30
- Numero riferito a *Modalità di espletamento dell'attività: Convegni e corsi di formazione* moltiplicato per peso di ponderazione  
 dove: peso di ponderazione = massimo tra il compenso medio riferito a *Modalità di espletamento dell'attività: Convegni e corsi di formazione* e la soglia inferiore provinciale di riferimento (vedi tabella "Valori di soglia inferiore a livello provinciale della Modalità di espletamento dell'attività") diviso 30
- Numero riferito a *Modalità di espletamento dell'attività: Amministrazione del personale (paghe e stipendi) - vedere istruzioni - (1 unità di personale)* e la soglia inferiore provinciale di riferimento (vedi tabella "Valori di soglia inferiore a livello provinciale della Modalità di espletamento dell'attività") diviso 30
- Numero riferito a *Modalità di espletamento dell'attività: Amministrazione del personale (paghe e stipendi) - vedere istruzioni - (da 2 a 10 unità di personale)* moltiplicato per peso di ponderazione  
 dove: peso di ponderazione = massimo tra il compenso medio riferito a *Modalità di espletamento dell'attività: Amministrazione del personale (paghe e stipendi) - vedere istruzioni - (da 2 a 10 unità di personale)* e la soglia inferiore provinciale di riferimento (vedi tabella "Valori di soglia inferiore a livello provinciale della Modalità di espletamento dell'attività") diviso 30
- Numero riferito a *Modalità di espletamento dell'attività: Amministrazione del personale (paghe e stipendi) - vedere istruzioni - (oltre 10 unità di personale)* moltiplicato per peso di ponderazione  
 dove: peso di ponderazione = massimo tra il compenso medio riferito a *Modalità di espletamento dell'attività: Amministrazione del personale (paghe e stipendi) - vedere istruzioni - (oltre 10 unità di personale)* e la soglia inferiore provinciale di riferimento (vedi tabella "Valori di soglia inferiore a livello provinciale della Modalità di espletamento dell'attività") diviso 30
- Numero riferito a *Modalità di espletamento dell'attività: Partecipazione a Consigli d'Amministrazione o incarichi in organismi di categoria* moltiplicato per peso di ponderazione  
 dove: peso di ponderazione = massimo tra il compenso medio riferito a *Modalità di espletamento dell'attività: Partecipazione a Consigli d'Amministrazione o incarichi in organismi di categoria* e la soglia inferiore provinciale di riferimento (vedi tabella "Valori di soglia inferiore a livello provinciale della Modalità di espletamento dell'attività") diviso 30
- Numero riferito a *Modalità di espletamento dell'attività: Attività di conciliazione* moltiplicato per peso di ponderazione  
 dove: peso di ponderazione = massimo tra il compenso medio riferito a *Modalità di espletamento dell'attività: Attività di conciliazione* e la soglia inferiore provinciale di riferimento (vedi tabella "Valori di soglia inferiore a livello provinciale della Modalità di espletamento dell'attività") diviso 30
- Numero riferito a *Modalità di espletamento dell'attività: Contabilità semplificata, consulenza in materia fiscale (comprese dichiarazioni fiscali) e societaria* moltiplicato per peso di ponderazione  
 dove: peso di ponderazione = massimo tra il compenso medio riferito a *Modalità di espletamento dell'attività: Contabilità semplificata, consulenza in materia fiscale (comprese dichiarazioni fiscali) e societaria* e la soglia inferiore provinciale di riferimento (vedi tabella "Valori di soglia inferiore a livello provinciale della Modalità di espletamento dell'attività") diviso 30
- Numero riferito a *Modalità di espletamento dell'attività: Contabilità ordinaria, consulenza in materia fiscale (comprese dichiarazioni fiscali) e societaria* moltiplicato per peso di ponderazione  
 dove: peso di ponderazione = massimo tra il compenso medio riferito a *Modalità di espletamento dell'attività: Contabilità ordinaria, consulenza in materia fiscale (comprese dichiarazioni fiscali) e societaria* e la soglia inferiore provinciale di riferimento (vedi tabella "Valori di soglia inferiore a livello provinciale della Modalità di espletamento dell'attività") diviso 30



Numero riferito a *Modalità di espletamento dell'attività: Contabilità semplificata, consulenza in materia fiscale (comprese dichiarazioni fiscali), societaria e del lavoro* moltiplicato per peso di ponderazione  
 dove: peso di ponderazione = massimo tra il compenso medio riferito a *Modalità di espletamento dell'attività: Contabilità semplificata, consulenza in materia fiscale (comprese dichiarazioni fiscali), societaria e del lavoro* e la soglia inferiore provinciale di riferimento (vedi tabella "Valori di soglia inferiore a livello provinciale della Modalità di espletamento dell'attività") diviso 30

Numero riferito a *Modalità di espletamento dell'attività: Contabilità ordinaria, consulenza in materia fiscale (comprese dichiarazioni fiscali), societaria e del lavoro* moltiplicato per peso di ponderazione  
 dove: peso di ponderazione = massimo tra il compenso medio riferito a *Modalità di espletamento dell'attività: Contabilità ordinaria, consulenza in materia fiscale (comprese dichiarazioni fiscali), societaria e del lavoro* e la soglia inferiore provinciale di riferimento (vedi tabella "Valori di soglia inferiore a livello provinciale della Modalità di espletamento dell'attività") diviso 30

Numero riferito a *Modalità di espletamento dell'attività: Contabilità ordinaria, bilancio e dichiarazioni fiscali* moltiplicato per peso di ponderazione  
 dove: peso di ponderazione = massimo tra il compenso medio riferito a *Modalità di espletamento dell'attività: Contabilità ordinaria, bilancio e dichiarazioni fiscali* e la soglia inferiore provinciale di riferimento (vedi tabella "Valori di soglia inferiore a livello provinciale della Modalità di espletamento dell'attività") diviso 30

Numero riferito a *Modalità di espletamento dell'attività: Contabilità semplificata e dichiarazioni fiscali* moltiplicato per peso di ponderazione  
 dove: peso di ponderazione = massimo tra il compenso medio riferito a *Modalità di espletamento dell'attività: Contabilità semplificata e dichiarazioni fiscali* e la soglia inferiore provinciale di riferimento (vedi tabella "Valori di soglia inferiore a livello provinciale della Modalità di espletamento dell'attività") diviso 30

Numero riferito a *Modalità di espletamento dell'attività: Consulenza contabile, bilancio e dichiarazioni fiscali* moltiplicato per peso di ponderazione  
 dove: peso di ponderazione = massimo tra il compenso medio riferito a *Modalità di espletamento dell'attività: Consulenza contabile, bilancio e dichiarazioni fiscali* e la soglia inferiore provinciale di riferimento (vedi tabella "Valori di soglia inferiore a livello provinciale della Modalità di espletamento dell'attività") diviso 30


Numero riferito a *Modalità di espletamento dell'attività: Assistenza e consulenza in materia del lavoro (comprese servizi di amministrazione paghe e stipendi)* moltiplicato per peso di ponderazione  
 dove: peso di ponderazione = massimo tra il compenso medio riferito a *Modalità di espletamento dell'attività: Assistenza e consulenza in materia del lavoro (comprese servizi di amministrazione paghe e stipendi)* e la soglia inferiore provinciale di riferimento (vedi tabella "Valori di soglia inferiore a livello provinciale della Modalità di espletamento dell'attività") diviso 30

La variabile "Numero riferito alla variabile aggregata 4° 4°" è calcolata come somma di:


Numero riferito a *Modalità di espletamento dell'attività: Contabilità ordinaria (composi fino a euro 1.500,00)* moltiplicato per peso di ponderazione  
 dove: peso di ponderazione = massimo tra il compenso medio riferito a *Modalità di espletamento dell'attività: Contabilità ordinaria (composi fino a euro 1.500,00)* e la soglia inferiore provinciale di riferimento (vedi tabella "Valori di soglia inferiore a livello provinciale della Modalità di espletamento dell'attività") diviso 30

Numero riferito a *Modalità di espletamento dell'attività: Contabilità ordinaria (composi oltre euro 1.500,00 e fino a euro 6.000,00)* moltiplicato per peso di ponderazione  
 dove: peso di ponderazione = massimo tra il compenso medio riferito a *Modalità di espletamento dell'attività: Contabilità ordinaria (composi oltre euro 1.500,00 e fino a euro 6.000,00)* e la soglia inferiore provinciale di riferimento (vedi tabella "Valori di soglia inferiore a livello provinciale della Modalità di espletamento dell'attività") diviso 30

Numero riferito a *Modalità di espletamento dell'attività: Contabilità ordinaria (composi oltre euro 6.000,00)* moltiplicato per peso di ponderazione  
 dove: peso di ponderazione = massimo tra il compenso medio riferito a *Modalità di espletamento dell'attività: Contabilità ordinaria (composi oltre euro 6.000,00)* e la soglia inferiore provinciale di riferimento (vedi tabella "Valori di soglia inferiore a livello provinciale della Modalità di espletamento dell'attività") diviso 30



- Numero riferito a *Modalità di espletamento dell'attività: Contabilità semplificata* moltiplicato per peso di ponderazione  
dove: peso di ponderazione = massimo tra il compenso medio riferito a *Modalità di espletamento dell'attività: Contabilità semplificata* e la soglia inferiore provinciale di riferimento (vedi tabella "Valori di soglia inferiore a livello provinciale della Modalità di espletamento dell'attività") diviso 30
- Numero riferito a *Modalità di espletamento dell'attività: Mod. 730 (a seguito di conversione con il sostituto di imposta del soggetto dichiarante)* moltiplicato per peso di ponderazione  
dove: peso di ponderazione = massimo tra il compenso medio riferito a *Modalità di espletamento dell'attività: Mod. 730 (a seguito di conversione con il sostituto di imposta del soggetto dichiarante)* e la soglia inferiore provinciale di riferimento (vedi tabella "Valori di soglia inferiore a livello provinciale della Modalità di espletamento dell'attività") diviso 30
- Numero riferito a *Modalità di espletamento dell'attività: Mod. 730* moltiplicato per peso di ponderazione  
dove: peso di ponderazione = massimo tra il compenso medio riferito a *Modalità di espletamento dell'attività: Mod. 730* e la soglia inferiore provinciale di riferimento (vedi tabella "Valori di soglia inferiore a livello provinciale della Modalità di espletamento dell'attività") diviso 30
- Numero riferito a *Modalità di espletamento dell'attività: Mod. Unico di persone fisiche non titolari di partita IV/A* moltiplicato per peso di ponderazione  
dove: peso di ponderazione = massimo tra il compenso medio riferito a *Modalità di espletamento dell'attività: Mod. Unico di persone fisiche non titolari di partita IV/A* e la soglia inferiore provinciale di riferimento (vedi tabella "Valori di soglia inferiore a livello provinciale della Modalità di espletamento dell'attività") diviso 30
- Numero riferito a *Modalità di espletamento dell'attività: Mod. Unico di persone fisiche titolari di partita IV/A* moltiplicato per peso di ponderazione  
dove: peso di ponderazione = massimo tra il compenso medio riferito a *Modalità di espletamento dell'attività: Mod. Unico di persone fisiche titolari di partita IV/A* e la soglia inferiore provinciale di riferimento (vedi tabella "Valori di soglia inferiore a livello provinciale della Modalità di espletamento dell'attività") diviso 30
- Numero riferito a *Modalità di espletamento dell'attività: Mod. Unico società di persone ed equiparate* moltiplicato per peso di ponderazione  
dove: peso di ponderazione = massimo tra il compenso medio riferito a *Modalità di espletamento dell'attività: Mod. Unico società di persone ed equiparate* e la soglia inferiore provinciale di riferimento (vedi tabella "Valori di soglia inferiore a livello provinciale della Modalità di espletamento dell'attività") diviso 30
- Numero riferito a *Modalità di espletamento dell'attività: Mod. Unico società di capitali, enti commerciali ed equiparati/Mod. Unico enti non commerciali ed equiparati* moltiplicato per peso di ponderazione  
dove: peso di ponderazione = massimo tra il compenso medio riferito a *Modalità di espletamento dell'attività: Mod. Unico società di capitali, enti commerciali ed equiparati/Mod. Unico enti non commerciali ed equiparati* e la soglia inferiore provinciale di riferimento (vedi tabella "Valori di soglia inferiore a livello provinciale della Modalità di espletamento dell'attività") diviso 30
- Numero riferito a *Modalità di espletamento dell'attività: Mod. 770 (1 sostituito)* moltiplicato per peso di ponderazione  
dove: peso di ponderazione = massimo tra il compenso medio riferito a *Modalità di espletamento dell'attività: Mod. 770 (1 sostituito)* e la soglia inferiore provinciale di riferimento (vedi tabella "Valori di soglia inferiore a livello provinciale della Modalità di espletamento dell'attività") diviso 30
- Numero riferito a *Modalità di espletamento dell'attività: Mod. 770 (da 2 a 10 sostituiti)* moltiplicato per peso di ponderazione  
dove: peso di ponderazione = massimo tra il compenso medio riferito a *Modalità di espletamento dell'attività: Mod. 770 (da 2 a 10 sostituiti)* e la soglia inferiore provinciale di riferimento (vedi tabella "Valori di soglia inferiore a livello provinciale della Modalità di espletamento dell'attività") diviso 30
- Numero riferito a *Modalità di espletamento dell'attività: Mod. 770 (oltre 10 sostituiti)* moltiplicato per peso di ponderazione  
dove: peso di ponderazione = massimo tra il compenso medio riferito a *Modalità di espletamento dell'attività: Mod. 770 (oltre 10 sostituiti)* e la soglia inferiore provinciale di riferimento (vedi tabella "Valori di soglia inferiore a livello provinciale della Modalità di espletamento dell'attività") diviso 30



Numero riferito a *Modalità di espletamento dell'attività: Mod.IV/A (anche se compreso nella dichiarazione unificata)* moltiplicato per peso di ponderazione dove: peso di ponderazione = massimo tra il compenso medio riferito a *Modalità di espletamento dell'attività: Mod.IV/A (anche se compreso nella dichiarazione unificata)* e la soglia inferiore provinciale di riferimento (vedi tabella "Valori di soglia inferiore a livello provinciale della Modalità di espletamento dell'attività") diviso 30

Numero riferito a *Modalità di espletamento dell'attività: Contenzioso tributario ed assistenza del contribuente nella fase precontenziosa (compresi gli istituti c.d. "deflattivi" del contenzioso accertamento con adesione, autotutela, ecc.)* moltiplicato per peso di ponderazione

dove: peso di ponderazione = massimo tra il compenso medio riferito a *Modalità di espletamento dell'attività: Contenzioso tributario ed assistenza del contribuente nella fase precontenziosa (compresi gli istituti c.d. "deflattivi" del contenzioso accertamento con adesione, autotutela, ecc.)* e la soglia inferiore provinciale di riferimento (vedi tabella "Valori di soglia inferiore a livello provinciale della Modalità di espletamento dell'attività") diviso 30

Numero riferito a *Modalità di espletamento dell'attività: Redazione bilanci* moltiplicato per peso di ponderazione dove: peso di ponderazione = massimo tra il compenso medio riferito a *Modalità di espletamento dell'attività: Redazione bilanci* e la soglia inferiore provinciale di riferimento (vedi tabella "Valori di soglia inferiore a livello provinciale della Modalità di espletamento dell'attività") diviso 30

Numero riferito a *Modalità di espletamento dell'attività: Incarichi di revisore o collegi sindacali in associazioni, fondazioni, società cooperative moltiplicato per peso di ponderazione* dove: peso di ponderazione = massimo tra il compenso medio riferito a *Modalità di espletamento dell'attività: Incarichi di revisore o collegi sindacali in associazioni, fondazioni, società cooperative* e la soglia inferiore provinciale di riferimento (vedi tabella "Valori di soglia inferiore a livello provinciale della Modalità di espletamento dell'attività") diviso 30

Numero riferito a *Modalità di espletamento dell'attività: Collegi sindacali (diversi da quelli indicati al rigo D17)* moltiplicato per peso di ponderazione dove: peso di ponderazione = massimo tra il compenso medio riferito a *Modalità di espletamento dell'attività: Collegi sindacali (diversi da quelli indicati al rigo D17)* e la soglia inferiore provinciale di riferimento (vedi tabella "Valori di soglia inferiore a livello provinciale della Modalità di espletamento dell'attività") diviso 30

Numero riferito a *Modalità di espletamento dell'attività: Revisione legale in Enti Pubblici* moltiplicato per peso di ponderazione dove: peso di ponderazione = massimo tra il compenso medio riferito a *Modalità di espletamento dell'attività: Revisione legale in Enti Pubblici* e la soglia inferiore provinciale di riferimento (vedi tabella "Valori di soglia inferiore a livello provinciale della Modalità di espletamento dell'attività") diviso 30

Numero riferito a *Modalità di espletamento dell'attività: Revisione legale diversa da quella di cui al rigo D19* moltiplicato per peso di ponderazione dove: peso di ponderazione = massimo tra il compenso medio riferito a *Modalità di espletamento dell'attività: Revisione legale diversa da quella di cui al rigo D19* e la soglia inferiore provinciale di riferimento (vedi tabella "Valori di soglia inferiore a livello provinciale della Modalità di espletamento dell'attività") diviso 30

Numero riferito a *Modalità di espletamento dell'attività: Consulenza per operazioni straordinarie (fusioni, trasformazioni, scissioni, conferimenti, cessioni, ecc.)* moltiplicato per peso di ponderazione dove: peso di ponderazione = massimo tra il compenso medio riferito a *Modalità di espletamento dell'attività: Consulenza per operazioni straordinarie (fusioni, trasformazioni, scissioni, conferimenti, cessioni, ecc.)* e la soglia inferiore provinciale di riferimento (vedi tabella "Valori di soglia inferiore a livello provinciale della Modalità di espletamento dell'attività") diviso 30

Numero riferito a *Modalità di espletamento dell'attività: Perizie e consulenze tecniche di parte* moltiplicato per peso di ponderazione dove: peso di ponderazione = massimo tra il compenso medio riferito a *Modalità di espletamento dell'attività: Perizie e consulenze tecniche di parte* e la soglia inferiore provinciale di riferimento (vedi tabella "Valori di soglia inferiore a livello provinciale della Modalità di espletamento dell'attività") diviso 30

Numero riferito a *Modalità di espletamento dell'attività: Consulenza in materia di procedure concorsuali (diversa da quella prevista dalla variabile D24)* moltiplicato per peso di ponderazione



dove: peso di ponderazione = massimo tra il compenso medio riferito a *Modalità di espletamento dell'attività* *Consulenza in materia di procedure concorsuali (diversa da quella prevista dalla variabile D24)* e la soglia inferiore provinciale di riferimento (vedi tabella "Valori di soglia inferiore a livello provinciale della Modalità di espletamento dell'attività") diviso 30

Numero riferito a *Modalità di espletamento dell'attività*: *Perizia e consulenza tecniche d'ufficio* moltiplicato per peso di ponderazione

dove: peso di ponderazione = massimo tra il compenso medio riferito a *Modalità di espletamento dell'attività* *Perizia e consulenza tecniche d'ufficio* e la soglia inferiore provinciale di riferimento (vedi tabella "Valori di soglia inferiore a livello provinciale della Modalità di espletamento dell'attività") diviso 30

Numero riferito a *Modalità di espletamento dell'attività*: *Incarichi giudiziari* moltiplicato per peso di ponderazione

dove: peso di ponderazione = massimo tra il compenso medio riferito a *Modalità di espletamento dell'attività*: *Incarichi giudiziari* e la soglia inferiore provinciale di riferimento (vedi tabella "Valori di soglia inferiore a livello provinciale della Modalità di espletamento dell'attività") diviso 30

Numero riferito a *Modalità di espletamento dell'attività*: *Procedure concorsuali* moltiplicato per peso di ponderazione

dove: peso di ponderazione = massimo tra il compenso medio riferito a *Modalità di espletamento dell'attività*: *Procedure concorsuali* e la soglia inferiore provinciale di riferimento (vedi tabella "Valori di soglia inferiore a livello provinciale della Modalità di espletamento dell'attività") diviso 30

Numero riferito a *Modalità di espletamento dell'attività*: *Convegni e corsi di formazione* moltiplicato per peso di ponderazione

dove: peso di ponderazione = massimo tra il compenso medio riferito a *Modalità di espletamento dell'attività*: *Convegni e corsi di formazione* e la soglia inferiore provinciale di riferimento (vedi tabella "Valori di soglia inferiore a livello provinciale della Modalità di espletamento dell'attività") diviso 30

Numero riferito a *Modalità di espletamento dell'attività*: *Amministrazione del personale (paghe e stipendi) - vedere istruzioni - (1 unità di personale)* moltiplicato per peso di ponderazione

dove: peso di ponderazione = massimo tra il compenso medio riferito a *Modalità di espletamento dell'attività*: *Amministrazione del personale (paghe e stipendi) - vedere istruzioni - (1 unità di personale)* e la soglia inferiore provinciale di riferimento (vedi tabella "Valori di soglia inferiore a livello provinciale della Modalità di espletamento dell'attività") diviso 30

Numero riferito a *Modalità di espletamento dell'attività*: *Amministrazione del personale (paghe e stipendi) - vedere istruzioni - (da 2 a 10 unità di personale)* moltiplicato per peso di ponderazione

dove: peso di ponderazione = massimo tra il compenso medio riferito a *Modalità di espletamento dell'attività*: *Amministrazione del personale (paghe e stipendi) - vedere istruzioni - (da 2 a 10 unità di personale)* e la soglia inferiore provinciale di riferimento (vedi tabella "Valori di soglia inferiore a livello provinciale della Modalità di espletamento dell'attività") diviso 30

Numero riferito a *Modalità di espletamento dell'attività*: *Amministrazione del personale (paghe e stipendi) - vedere istruzioni - (oltre 10 unità di personale)* moltiplicato per peso di ponderazione

dove: peso di ponderazione = massimo tra il compenso medio riferito a *Modalità di espletamento dell'attività*: *Amministrazione del personale (paghe e stipendi) - vedere istruzioni - (oltre 10 unità di personale)* e la soglia inferiore provinciale di riferimento (vedi tabella "Valori di soglia inferiore a livello provinciale della Modalità di espletamento dell'attività") diviso 30

Numero riferito a *Modalità di espletamento dell'attività*: *Partecipazione a Consigli d'Amministrazione o incarichi in organismi di categoria* moltiplicato per peso di ponderazione


dove: peso di ponderazione = massimo tra il compenso medio riferito a *Modalità di espletamento dell'attività*: *Partecipazione a Consigli d'Amministrazione o incarichi in organismi di categoria* e la soglia inferiore provinciale di riferimento (vedi tabella "Valori di soglia inferiore a livello provinciale della Modalità di espletamento dell'attività") diviso 30

Numero riferito a *Modalità di espletamento dell'attività*: *Attività di conciliazione* moltiplicato per peso di ponderazione

dove: peso di ponderazione = massimo tra il compenso medio riferito a *Modalità di espletamento dell'attività*: *Attività di conciliazione* e la soglia inferiore provinciale di riferimento (vedi tabella "Valori di soglia inferiore a livello provinciale della Modalità di espletamento dell'attività") diviso 30

Numero riferito a *Modalità di espletamento dell'attività*: *Contabilità semplificata, consulenza in materia fiscale (comprensive dichiarazioni fiscali) e societaria* moltiplicato per peso di ponderazione

dove: peso di ponderazione = massimo tra il compenso medio riferito a *Modalità di espletamento dell'attività*: *Contabilità semplificata, consulenza in materia fiscale (comprensive dichiarazioni fiscali) e societaria* e la soglia inferiore provinciale di riferimento (vedi tabella "Valori di soglia inferiore a livello provinciale della Modalità di espletamento dell'attività") diviso 30



Numero riferito a *Modalità di espletamento dell'attività: Contabilità ordinaria, consulenza in materia fiscale (comprese dichiarazioni fiscali) e societaria moltiplicato per peso di ponderazione*  
 dove: peso di ponderazione = massimo tra il compenso medio riferito a *Modalità di espletamento dell'attività: Contabilità ordinaria, consulenza in materia fiscale (comprese dichiarazioni fiscali) e societaria* e la soglia inferiore provinciale di riferimento (vedi tabella "Valori di soglia inferiore a livello provinciale della Modalità di espletamento dell'attività") diviso 30

Numero riferito a *Modalità di espletamento dell'attività: Contabilità semplificata, consulenza in materia fiscale (comprese dichiarazioni fiscali), societaria e del lavoro moltiplicato per peso di ponderazione*  
 dove: peso di ponderazione = massimo tra il compenso medio riferito a *Modalità di espletamento dell'attività: Contabilità semplificata, consulenza in materia fiscale (comprese dichiarazioni fiscali), societaria e del lavoro* e la soglia inferiore provinciale di riferimento (vedi tabella "Valori di soglia inferiore a livello provinciale della Modalità di espletamento dell'attività") diviso 30

Numero riferito a *Modalità di espletamento dell'attività: Contabilità ordinaria, consulenza in materia fiscale (comprese dichiarazioni fiscali), societaria e del lavoro moltiplicato per peso di ponderazione*  
 dove: peso di ponderazione = massimo tra il compenso medio riferito a *Modalità di espletamento dell'attività: Contabilità ordinaria, consulenza in materia fiscale (comprese dichiarazioni fiscali), societaria e del lavoro* e la soglia inferiore provinciale di riferimento (vedi tabella "Valori di soglia inferiore a livello provinciale della Modalità di espletamento dell'attività") diviso 30

Numero riferito a *Modalità di espletamento dell'attività: Contabilità ordinaria, bilancio e dichiarazioni fiscali moltiplicato per peso di ponderazione*  
 dove: peso di ponderazione = massimo tra il compenso medio riferito a *Modalità di espletamento dell'attività: Contabilità ordinaria, bilancio e dichiarazioni fiscali* e la soglia inferiore provinciale di riferimento (vedi tabella "Valori di soglia inferiore a livello provinciale della Modalità di espletamento dell'attività") diviso 30

Numero riferito a *Modalità di espletamento dell'attività: Contabilità semplificata e dichiarazioni fiscali moltiplicato per peso di ponderazione*  
 dove: peso di ponderazione = massimo tra il compenso medio riferito a *Modalità di espletamento dell'attività: Contabilità semplificata e dichiarazioni fiscali* e la soglia inferiore provinciale di riferimento (vedi tabella "Valori di soglia inferiore a livello provinciale della Modalità di espletamento dell'attività") diviso 30


Numero riferito a *Modalità di espletamento dell'attività: Consulenza contabile, bilancio e dichiarazioni fiscali moltiplicato per peso di ponderazione*  
 dove: peso di ponderazione = massimo tra il compenso medio riferito a *Modalità di espletamento dell'attività: Consulenza contabile, bilancio e dichiarazioni fiscali* e la soglia inferiore provinciale di riferimento (vedi tabella "Valori di soglia inferiore a livello provinciale della Modalità di espletamento dell'attività") diviso 30

Numero riferito a *Modalità di espletamento dell'attività: Assistenza e consulenza in materia del lavoro (compresi servizi di amministrazione paghe e stipendi) moltiplicato per peso di ponderazione*  
 dove: peso di ponderazione = massimo tra il compenso medio riferito a *Modalità di espletamento dell'attività: Assistenza e consulenza in materia del lavoro (compresi servizi di amministrazione paghe e stipendi)* e la soglia inferiore provinciale di riferimento (vedi tabella "Valori di soglia inferiore a livello provinciale della Modalità di espletamento dell'attività") diviso 30

La variabile "Numero riferito alla variabile aggregata n° 5" è calcolata come somma di:


Numero riferito a *Modalità di espletamento dell'attività: Contabilità ordinaria (compensi fino a euro 1.500,00) moltiplicato per peso di ponderazione*  
 dove: peso di ponderazione = massimo tra il compenso medio riferito a *Modalità di espletamento dell'attività: Contabilità ordinaria (compensi fino a euro 1.500,00)* e la soglia inferiore provinciale di riferimento (vedi tabella "Valori di soglia inferiore a livello provinciale della Modalità di espletamento dell'attività") diviso 30

Numero riferito a *Modalità di espletamento dell'attività: Contabilità ordinaria (compensi oltre euro 1.500,00 e fino a euro 6.000,00) moltiplicato per peso di ponderazione*  
 dove: peso di ponderazione = massimo tra il compenso medio riferito a *Modalità di espletamento dell'attività: Contabilità ordinaria (compensi oltre euro 1.500,00 e fino a euro 6.000,00)* e la soglia inferiore provinciale di riferimento (vedi tabella "Valori di soglia inferiore a livello provinciale della Modalità di espletamento dell'attività") diviso 30





- Numero riferito a *Modalità di espletamento dell'attività: Contabilità ordinaria (compensi oltre euro 6.000,00) moltiplicato per peso di ponderazione*  
dove: peso di ponderazione = massimo tra il compenso medio riferito a *Modalità di espletamento dell'attività: Contabilità ordinaria (compensi oltre euro 6.000,00)* e la soglia inferiore provinciale di riferimento (vedi tabella "Valori di soglia inferiore a livello provinciale della Modalità di espletamento dell'attività") diviso 30
- Numero riferito a *Modalità di espletamento dell'attività: Contabilità semplificata moltiplicato per peso di ponderazione*  
dove: peso di ponderazione = massimo tra il compenso medio riferito a *Modalità di espletamento dell'attività: Contabilità semplificata* e la soglia inferiore provinciale di riferimento (vedi tabella "Valori di soglia inferiore a livello provinciale della Modalità di espletamento dell'attività") diviso 30
- Numero riferito a *Modalità di espletamento dell'attività: Mod. 730 (a seguito di conversione con il sostituto di imposta del soggetto dichiarante) moltiplicato per peso di ponderazione*  
dove: peso di ponderazione = massimo tra il compenso medio riferito a *Modalità di espletamento dell'attività: Mod. 730 (a seguito di conversione con il sostituto di imposta del soggetto dichiarante)* e la soglia inferiore provinciale di riferimento (vedi tabella "Valori di soglia inferiore a livello provinciale della Modalità di espletamento dell'attività") diviso 30
- Numero riferito a *Modalità di espletamento dell'attività: Mod. 730 moltiplicato per peso di ponderazione*  
dove: peso di ponderazione = massimo tra il compenso medio riferito a *Modalità di espletamento dell'attività: Mod. 730* e la soglia inferiore provinciale di riferimento (vedi tabella "Valori di soglia inferiore a livello provinciale della Modalità di espletamento dell'attività") diviso 30
- Numero riferito a *Modalità di espletamento dell'attività: Mod. Unico di persone fisiche non titolari di partita IV/A moltiplicato per peso di ponderazione*  
dove: peso di ponderazione = massimo tra il compenso medio riferito a *Modalità di espletamento dell'attività: Mod. Unico di persone fisiche non titolari di partita IV/A* e la soglia inferiore provinciale di riferimento (vedi tabella "Valori di soglia inferiore a livello provinciale della Modalità di espletamento dell'attività") diviso 30
- Numero riferito a *Modalità di espletamento dell'attività: Mod. Unico di persone fisiche titolari di partita IV/A moltiplicato per peso di ponderazione*  
dove: peso di ponderazione = massimo tra il compenso medio riferito a *Modalità di espletamento dell'attività: Mod. Unico di persone fisiche titolari di partita IV/A* e la soglia inferiore provinciale di riferimento (vedi tabella "Valori di soglia inferiore a livello provinciale della Modalità di espletamento dell'attività") diviso 30
- Numero riferito a *Modalità di espletamento dell'attività: Mod. Unico società di persone ed equiparate moltiplicato per peso di ponderazione*  
dove: peso di ponderazione = massimo tra il compenso medio riferito a *Modalità di espletamento dell'attività: Mod. Unico società di persone ed equiparate* e la soglia inferiore provinciale di riferimento (vedi tabella "Valori di soglia inferiore a livello provinciale della Modalità di espletamento dell'attività") diviso 30
- Numero riferito a *Modalità di espletamento dell'attività: Mod. Unico società di capitali, enti commerciali ed equiparati/Mod. Unico enti non commerciali ed equiparati moltiplicato per peso di ponderazione*  
dove: peso di ponderazione = massimo tra il compenso medio riferito a *Modalità di espletamento dell'attività: Mod. Unico società di capitali, enti commerciali ed equiparati/Mod. Unico enti non commerciali ed equiparati* e la soglia inferiore provinciale di riferimento (vedi tabella "Valori di soglia inferiore a livello provinciale della Modalità di espletamento dell'attività") diviso 30
- Numero riferito a *Modalità di espletamento dell'attività: Mod. 770 (1 sostituito) moltiplicato per peso di ponderazione*  
dove: peso di ponderazione = massimo tra il compenso medio riferito a *Modalità di espletamento dell'attività: Mod. 770 (1 sostituito)* e la soglia inferiore provinciale di riferimento (vedi tabella "Valori di soglia inferiore a livello provinciale della Modalità di espletamento dell'attività") diviso 30
- Numero riferito a *Modalità di espletamento dell'attività: Mod. 770 (da 2 a 10 sostituiti) moltiplicato per peso di ponderazione*  
dove: peso di ponderazione = massimo tra il compenso medio riferito a *Modalità di espletamento dell'attività: Mod. 770 (da 2 a 10 sostituiti)* e la soglia inferiore provinciale di riferimento (vedi tabella "Valori di soglia inferiore a livello provinciale della Modalità di espletamento dell'attività") diviso 30



Numero riferito a *Modalità di espletamento dell'attività: Mod. 770 (oltre 10 sostituiti)* moltiplicato per peso di ponderazione  
 dove: peso di ponderazione = massimo tra il compenso medio riferito a *Modalità di espletamento dell'attività: Mod. 770 (oltre 10 sostituiti)* e la soglia inferiore provinciale di riferimento (vedi tabella "Valori di soglia inferiore a livello provinciale della Modalità di espletamento dell'attività") diviso 30

Numero riferito a *Modalità di espletamento dell'attività: Mod.IV/A (anche se compreso nella dichiarazione unificata)* moltiplicato per peso di ponderazione  
 dove: peso di ponderazione = massimo tra il compenso medio riferito a *Modalità di espletamento dell'attività: Mod.IV/A (anche se compreso nella dichiarazione unificata)* e la soglia inferiore provinciale di riferimento (vedi tabella "Valori di soglia inferiore a livello provinciale della Modalità di espletamento dell'attività") diviso 30

Numero riferito a *Modalità di espletamento dell'attività: Contenzioso tributario ed assistenza del contribuente nella fase precontenziosa (compresi gli istituti c.d. "deflativi" del contenzioso: accertamento con adesione, autotutela, ecc.)* moltiplicato per peso di ponderazione  
 dove: peso di ponderazione = massimo tra il compenso medio riferito a *Modalità di espletamento dell'attività: Contenzioso tributario ed assistenza del contribuente nella fase precontenziosa (compresi gli istituti c.d. "deflativi" del contenzioso: accertamento con adesione, autotutela, ecc.)* e la soglia inferiore provinciale di riferimento (vedi tabella "Valori di soglia inferiore a livello provinciale della Modalità di espletamento dell'attività") diviso 30

Numero riferito a *Modalità di espletamento dell'attività: Redazione bilanci* moltiplicato per peso di ponderazione  
 dove: peso di ponderazione = massimo tra il compenso medio riferito a *Modalità di espletamento dell'attività: Redazione bilanci* e la soglia inferiore provinciale di riferimento (vedi tabella "Valori di soglia inferiore a livello provinciale della Modalità di espletamento dell'attività") diviso 30

Numero riferito a *Modalità di espletamento dell'attività: Incarichi di revisore o collegi sindacali in associazioni, fondazioni, società cooperative* moltiplicato per peso di ponderazione  
 dove: peso di ponderazione = massimo tra il compenso medio riferito a *Modalità di espletamento dell'attività: Incarichi di revisore o collegi sindacali in associazioni, fondazioni, società cooperative* e la soglia inferiore provinciale di riferimento (vedi tabella "Valori di soglia inferiore a livello provinciale della Modalità di espletamento dell'attività") diviso 30


Numero riferito a *Modalità di espletamento dell'attività: Collegi sindacali (diversi da quelli indicati al rigo D17)* moltiplicato per peso di ponderazione  
 dove: peso di ponderazione = massimo tra il compenso medio riferito a *Modalità di espletamento dell'attività: Collegi sindacali (diversi da quelli indicati al rigo D17)* e la soglia inferiore provinciale di riferimento (vedi tabella "Valori di soglia inferiore a livello provinciale della Modalità di espletamento dell'attività") diviso 30

Numero riferito a *Modalità di espletamento dell'attività: Revisione legale in Enti Pubblici* moltiplicato per peso di ponderazione  
 dove: peso di ponderazione = massimo tra il compenso medio riferito a *Modalità di espletamento dell'attività: Revisione legale in Enti Pubblici* e la soglia inferiore provinciale di riferimento (vedi tabella "Valori di soglia inferiore a livello provinciale della Modalità di espletamento dell'attività") diviso 30

Numero riferito a *Modalità di espletamento dell'attività: Revisione legale diversa da quella di cui al rigo D19* moltiplicato per peso di ponderazione  
 dove: peso di ponderazione = massimo tra il compenso medio riferito a *Modalità di espletamento dell'attività: Revisione legale diversa da quella di cui al rigo D19* e la soglia inferiore provinciale di riferimento (vedi tabella "Valori di soglia inferiore a livello provinciale della Modalità di espletamento dell'attività") diviso 30

Numero riferito a *Modalità di espletamento dell'attività: Consulenza per operazioni straordinarie (fusioni, trasformazioni, scissioni, ecc.)* moltiplicato per peso di ponderazione  
 dove: peso di ponderazione = massimo tra il compenso medio riferito a *Modalità di espletamento dell'attività: Consulenza per operazioni straordinarie (fusioni, trasformazioni, scissioni, conferimenti, cessioni, ecc.)* e la soglia inferiore provinciale di riferimento (vedi tabella "Valori di soglia inferiore a livello provinciale della Modalità di espletamento dell'attività") diviso 30

Numero riferito a *Modalità di espletamento dell'attività: Perizie e consulenze tecniche di parte* moltiplicato per peso di ponderazione



dove: peso di ponderazione = massimo tra il compenso medio riferito a *Modalità di espletamento dell'attività: Perizie e consulenze tecniche di parte* e la soglia inferiore provinciale di riferimento (vedi tabella "Valori di soglia inferiore a livello provinciale della Modalità di espletamento dell'attività") diviso 30

Numero riferito a *Modalità di espletamento dell'attività: Consulenze in materia di procedure concorsuali (diversa da quella prevista dalla variabile D24)* moltiplicato per peso di ponderazione dove: peso di ponderazione = massimo tra il compenso medio riferito a *Modalità di espletamento dell'attività: Consulenze in materia di procedure concorsuali (diversa da quella prevista dalla variabile D24)* e la soglia inferiore provinciale di riferimento (vedi tabella "Valori di soglia inferiore a livello provinciale della Modalità di espletamento dell'attività") diviso 30

Numero riferito a *Modalità di espletamento dell'attività: Perizie e consulenze tecniche d'ufficio* moltiplicato per peso di ponderazione dove: peso di ponderazione = massimo tra il compenso medio riferito a *Modalità di espletamento dell'attività: Perizie e consulenze tecniche d'ufficio* e la soglia inferiore provinciale di riferimento (vedi tabella "Valori di soglia inferiore a livello provinciale della Modalità di espletamento dell'attività") diviso 30

Numero riferito a *Modalità di espletamento dell'attività: Incarichi giudiziari* moltiplicato per peso di ponderazione dove: peso di ponderazione = massimo tra il compenso medio riferito a *Modalità di espletamento dell'attività: Incarichi giudiziari* e la soglia inferiore provinciale di riferimento (vedi tabella "Valori di soglia inferiore a livello provinciale della Modalità di espletamento dell'attività") diviso 30

Numero riferito a *Modalità di espletamento dell'attività: Procedure concorsuali* moltiplicato per peso di ponderazione dove: peso di ponderazione = massimo tra il compenso medio riferito a *Modalità di espletamento dell'attività: Procedure concorsuali* e la soglia inferiore provinciale di riferimento (vedi tabella "Valori di soglia inferiore a livello provinciale della Modalità di espletamento dell'attività") diviso 30

Numero riferito a *Modalità di espletamento dell'attività: Convegni e corsi di formazione* moltiplicato per peso di ponderazione dove: peso di ponderazione = massimo tra il compenso medio riferito a *Modalità di espletamento dell'attività: Convegni e corsi di formazione* e la soglia inferiore provinciale di riferimento (vedi tabella "Valori di soglia inferiore a livello provinciale della Modalità di espletamento dell'attività") diviso 30

Numero riferito a *Modalità di espletamento dell'attività: Amministrazione del personale (paghe e stipendi) - vedere istruzioni - (1 unità di personale)* moltiplicato per peso di ponderazione dove: peso di ponderazione = massimo tra il compenso medio riferito a *Modalità di espletamento dell'attività: Amministrazione del personale (paghe e stipendi) - vedere istruzioni - (1 unità di personale)* e la soglia inferiore provinciale di riferimento (vedi tabella "Valori di soglia inferiore a livello provinciale della Modalità di espletamento dell'attività") diviso 30

Numero riferito a *Modalità di espletamento dell'attività: Amministrazione del personale (paghe e stipendi) - vedere istruzioni - (da 2 a 10 unità di personale)* moltiplicato per peso di ponderazione dove: peso di ponderazione = massimo tra il compenso medio riferito a *Modalità di espletamento dell'attività: Amministrazione del personale (paghe e stipendi) - vedere istruzioni - (da 2 a 10 unità di personale)* e la soglia inferiore provinciale di riferimento (vedi tabella "Valori di soglia inferiore a livello provinciale della Modalità di espletamento dell'attività") diviso 30

Numero riferito a *Modalità di espletamento dell'attività: Amministrazione del personale (paghe e stipendi) - vedere istruzioni - (oltre 10 unità di personale)* moltiplicato per peso di ponderazione dove: peso di ponderazione = massimo tra il compenso medio riferito a *Modalità di espletamento dell'attività: Amministrazione del personale (paghe e stipendi) - vedere istruzioni - (oltre 10 unità di personale)* e la soglia inferiore provinciale di riferimento (vedi tabella "Valori di soglia inferiore a livello provinciale della Modalità di espletamento dell'attività") diviso 30

Numero riferito a *Modalità di espletamento dell'attività: Partecipazione a Consigli d'Amministrazione o incarichi in organismi di categoria* moltiplicato per peso di ponderazione dove: peso di ponderazione = massimo tra il compenso medio riferito a *Modalità di espletamento dell'attività: Partecipazione a Consigli d'Amministrazione o incarichi in organismi di categoria* e la soglia inferiore provinciale di riferimento (vedi tabella "Valori di soglia inferiore a livello provinciale della Modalità di espletamento dell'attività") diviso 30

Numero riferito a *Modalità di espletamento dell'attività: Attività di mediazione* moltiplicato per peso di ponderazione dove: peso di ponderazione = massimo tra il compenso medio riferito a *Modalità di espletamento dell'attività: Attività di mediazione* e la soglia inferiore provinciale di riferimento (vedi tabella "Valori di soglia inferiore a livello provinciale della Modalità di espletamento dell'attività") diviso 30



- Numero riferito a *Modalità di espletamento dell'attività: Contabilità semplificata, consulenza in materia fiscale (comprese dichiarazioni fiscali) e societaria moltiplicato per peso di ponderazione* dove: peso di ponderazione = massimo tra il compenso medio riferito a *Modalità di espletamento dell'attività: Contabilità semplificata, consulenza in materia fiscale (comprese dichiarazioni fiscali) e societaria* e la soglia inferiore provinciale di riferimento (vedi tabella "Valori di soglia inferiore a livello provinciale della Modalità di espletamento dell'attività") diviso 30
- Numero riferito a *Modalità di espletamento dell'attività: Contabilità ordinaria, consulenza in materia fiscale (comprese dichiarazioni fiscali) e societaria moltiplicato per peso di ponderazione* dove: peso di ponderazione = massimo tra il compenso medio riferito a *Modalità di espletamento dell'attività: Contabilità ordinaria, consulenza in materia fiscale (comprese dichiarazioni fiscali) e societaria* e la soglia inferiore provinciale di riferimento (vedi tabella "Valori di soglia inferiore a livello provinciale della Modalità di espletamento dell'attività") diviso 30
- Numero riferito a *Modalità di espletamento dell'attività: Contabilità semplificata, consulenza in materia fiscale (comprese dichiarazioni fiscali), societaria e del lavoro moltiplicato per peso di ponderazione* dove: peso di ponderazione = massimo tra il compenso medio riferito a *Modalità di espletamento dell'attività: Contabilità semplificata, consulenza in materia fiscale (comprese dichiarazioni fiscali), societaria e del lavoro* e la soglia inferiore provinciale di riferimento (vedi tabella "Valori di soglia inferiore a livello provinciale della Modalità di espletamento dell'attività") diviso 30
- Numero riferito a *Modalità di espletamento dell'attività: Contabilità ordinaria, consulenza in materia fiscale (comprese dichiarazioni fiscali), societaria e del lavoro moltiplicato per peso di ponderazione* dove: peso di ponderazione = massimo tra il compenso medio riferito a *Modalità di espletamento dell'attività: Contabilità ordinaria, consulenza in materia fiscale (comprese dichiarazioni fiscali), societaria e del lavoro* e la soglia inferiore provinciale di riferimento (vedi tabella "Valori di soglia inferiore a livello provinciale della Modalità di espletamento dell'attività") diviso 30
- Numero riferito a *Modalità di espletamento dell'attività: Contabilità ordinaria, bilancio e dichiarazioni fiscali moltiplicato per peso di ponderazione* dove: peso di ponderazione = massimo tra il compenso medio riferito a *Modalità di espletamento dell'attività: Contabilità ordinaria, bilancio e dichiarazioni fiscali* e la soglia inferiore provinciale di riferimento (vedi tabella "Valori di soglia inferiore a livello provinciale della Modalità di espletamento dell'attività") diviso 30
- Numero riferito a *Modalità di espletamento dell'attività: Contabilità semplificata e dichiarazioni fiscali moltiplicato per peso di ponderazione* dove: peso di ponderazione = massimo tra il compenso medio riferito a *Modalità di espletamento dell'attività: Contabilità semplificata e dichiarazioni fiscali* e la soglia inferiore provinciale di riferimento (vedi tabella "Valori di soglia inferiore a livello provinciale della Modalità di espletamento dell'attività") diviso 30
- Numero riferito a *Modalità di espletamento dell'attività: Consulenza contabile, bilancio e dichiarazioni fiscali moltiplicato per peso di ponderazione* dove: peso di ponderazione = massimo tra il compenso medio riferito a *Modalità di espletamento dell'attività: Consulenza contabile, bilancio e dichiarazioni fiscali* e la soglia inferiore provinciale di riferimento (vedi tabella "Valori di soglia inferiore a livello provinciale della Modalità di espletamento dell'attività") diviso 30
- Numero riferito a *Modalità di espletamento dell'attività: Assistenza e consulenza in materia del lavoro (compresi servizi di amministrazione paghe e stipendi) moltiplicato per peso di ponderazione* dove: peso di ponderazione = massimo tra il compenso medio riferito a *Modalità di espletamento dell'attività: Assistenza e consulenza in materia del lavoro (compresi servizi di amministrazione paghe e stipendi)* e la soglia inferiore provinciale di riferimento (vedi tabella "Valori di soglia inferiore a livello provinciale della Modalità di espletamento dell'attività") diviso 30

La variabile "Numero riferito alla variabile aggregata  $\rho^6 G^7$ " è calcolata come somma di:

Numero riferito a *Modalità di espletamento dell'attività: Contabilità ordinaria (compresi fino a euro 1.500,00) moltiplicato per peso di ponderazione* dove: peso di ponderazione = massimo tra il compenso medio riferito a *Modalità di espletamento dell'attività: Contabilità ordinaria (compresi fino a euro 1.500,00)* e la soglia inferiore provinciale di riferimento (vedi tabella "Valori di soglia inferiore a livello provinciale della Modalità di espletamento dell'attività") diviso 30



- Numero riferito a *Modalità di espletamento dell'attività: Contabilità ordinaria (compensi oltre euro 1.500,00 e fino a euro 6.000,00)* moltiplicato per peso di ponderazione dove: peso di ponderazione = massimo tra il compenso medio riferito a *Modalità di espletamento dell'attività: Contabilità ordinaria (compensi oltre euro 1.500,00 e fino a euro 6.000,00)* e la soglia inferiore provinciale di riferimento (vedi tabella "Valori di soglia inferiore a livello provinciale della Modalità di espletamento dell'attività") diviso 30
- Numero riferito a *Modalità di espletamento dell'attività: Contabilità ordinaria (compensi oltre euro 6.000,00)* moltiplicato per peso di ponderazione dove: peso di ponderazione = massimo tra il compenso medio riferito a *Modalità di espletamento dell'attività: Contabilità ordinaria (compensi oltre euro 6.000,00)* e la soglia inferiore provinciale di riferimento (vedi tabella "Valori di soglia inferiore a livello provinciale della Modalità di espletamento dell'attività") diviso 30
- Numero riferito a *Modalità di espletamento dell'attività: Contabilità semplificata* moltiplicato per peso di ponderazione dove: peso di ponderazione = massimo tra il compenso medio riferito a *Modalità di espletamento dell'attività: Contabilità semplificata* e la soglia inferiore provinciale di riferimento (vedi tabella "Valori di soglia inferiore a livello provinciale della Modalità di espletamento dell'attività") diviso 30
- Numero riferito a *Modalità di espletamento dell'attività: Mod. 730 (a seguito di convergenza con il sostituto di imposta del soggetto dichiarante)* moltiplicato per peso di ponderazione dove: peso di ponderazione = massimo tra il compenso medio riferito a *Modalità di espletamento dell'attività: Mod. 730 (a seguito di convergenza con il sostituto di imposta del soggetto dichiarante)* e la soglia inferiore provinciale di riferimento (vedi tabella "Valori di soglia inferiore a livello provinciale della Modalità di espletamento dell'attività") diviso 30
- Numero riferito a *Modalità di espletamento dell'attività: Mod. 730* moltiplicato per peso di ponderazione dove: peso di ponderazione = massimo tra il compenso medio riferito a *Modalità di espletamento dell'attività: Mod. 730* e la soglia inferiore provinciale di riferimento (vedi tabella "Valori di soglia inferiore a livello provinciale della Modalità di espletamento dell'attività") diviso 30
- Numero riferito a *Modalità di espletamento dell'attività: Mod. Unico di persone fisiche non titolari di partita IV/A* moltiplicato per peso di ponderazione dove: peso di ponderazione = massimo tra il compenso medio riferito a *Modalità di espletamento dell'attività: Mod. Unico di persone fisiche non titolari di partita IV/A* e la soglia inferiore provinciale di riferimento (vedi tabella "Valori di soglia inferiore a livello provinciale della Modalità di espletamento dell'attività") diviso 30
- Numero riferito a *Modalità di espletamento dell'attività: Mod. Unico di persone fisiche titolari di partita IV/A* moltiplicato per peso di ponderazione dove: peso di ponderazione = massimo tra il compenso medio riferito a *Modalità di espletamento dell'attività: Mod. Unico di persone fisiche titolari di partita IV/A* e la soglia inferiore provinciale di riferimento (vedi tabella "Valori di soglia inferiore a livello provinciale della Modalità di espletamento dell'attività") diviso 30
- Numero riferito a *Modalità di espletamento dell'attività: Mod. Unico società di persone ed equiparate* moltiplicato per peso di ponderazione dove: peso di ponderazione = massimo tra il compenso medio riferito a *Modalità di espletamento dell'attività: Mod. Unico società di persone ed equiparate* e la soglia inferiore provinciale di riferimento (vedi tabella "Valori di soglia inferiore a livello provinciale della Modalità di espletamento dell'attività") diviso 30
- Numero riferito a *Modalità di espletamento dell'attività: Mod. Unico società di capitali, enti commerciali ed equiparati/Mod. Unico enti non commerciali ed equiparati* moltiplicato per peso di ponderazione dove: peso di ponderazione = massimo tra il compenso medio riferito a *Modalità di espletamento dell'attività: Mod. Unico società di capitali, enti commerciali ed equiparati/Mod. Unico enti non commerciali ed equiparati* e la soglia inferiore provinciale di riferimento (vedi tabella "Valori di soglia inferiore a livello provinciale della Modalità di espletamento dell'attività") diviso 30
- Numero riferito a *Modalità di espletamento dell'attività: Mod. 770 (1 sostituito)* moltiplicato per peso di ponderazione dove: peso di ponderazione = massimo tra il compenso medio riferito a *Modalità di espletamento dell'attività: Mod. 770 (1 sostituito)* e la soglia inferiore provinciale di riferimento (vedi tabella "Valori di soglia inferiore a livello provinciale della Modalità di espletamento dell'attività") diviso 30



Numero riferito a *Modalità di espletamento dell'attività: Mod. 770 (da 2 a 10 sostituiti)* moltiplicato per peso di ponderazione  
 dove: peso di ponderazione = massimo tra il compenso medio riferito a *Modalità di espletamento dell'attività: Mod. 770 (da 2 a 10 sostituiti)* e la soglia inferiore provinciale di riferimento (vedi tabella "Valori di soglia inferiore a livello provinciale della Modalità di espletamento dell'attività") diviso 30

Numero riferito a *Modalità di espletamento dell'attività: Mod. 770 (oltre 10 sostituiti)* moltiplicato per peso di ponderazione  
 dove: peso di ponderazione = massimo tra il compenso medio riferito a *Modalità di espletamento dell'attività: Mod. 770 (oltre 10 sostituiti)* e la soglia inferiore provinciale di riferimento (vedi tabella "Valori di soglia inferiore a livello provinciale della Modalità di espletamento dell'attività") diviso 30

Numero riferito a *Modalità di espletamento dell'attività: Mod.IV/A (anche se compreso nella dichiarazione unificata)* moltiplicato per peso di ponderazione  
 dove: peso di ponderazione = massimo tra il compenso medio riferito a *Modalità di espletamento dell'attività: Mod.IV/A (anche se compreso nella dichiarazione unificata)* e la soglia inferiore provinciale di riferimento (vedi tabella "Valori di soglia inferiore a livello provinciale della Modalità di espletamento dell'attività") diviso 30

Numero riferito a *Modalità di espletamento dell'attività: Contenzioso tributario ed assistenza del contribuente nella fase precontenziosa (compresi gli istituti c.d. "deflativi" del contenzioso: accertamento con adesione, autotutela ecc.)* moltiplicato per peso di ponderazione

dove: peso di ponderazione = massimo tra il compenso medio riferito a *Modalità di espletamento dell'attività: Contenzioso tributario ed assistenza del contribuente nella fase precontenziosa (compresi gli istituti c.d. "deflativi" del contenzioso: accertamento con adesione, autotutela, ecc.)* e la soglia inferiore provinciale di riferimento (vedi tabella "Valori di soglia inferiore a livello provinciale della Modalità di espletamento dell'attività") diviso 30

Numero riferito a *Modalità di espletamento dell'attività: Redazione bilanci* moltiplicato per peso di ponderazione  
 dove: peso di ponderazione = massimo tra il compenso medio riferito a *Modalità di espletamento dell'attività: Redazione bilanci* e la soglia inferiore provinciale di riferimento (vedi tabella "Valori di soglia inferiore a livello provinciale della Modalità di espletamento dell'attività") diviso 30

Numero riferito a *Modalità di espletamento dell'attività: Incarichi di revisore o collegi sindacali in associazioni, fondazioni, società cooperative moltiplicato per peso di ponderazione*  
 dove: peso di ponderazione = massimo tra il compenso medio riferito a *Modalità di espletamento dell'attività: Incarichi di revisore o collegi sindacali in associazioni, fondazioni, società cooperative* e la soglia inferiore provinciale di riferimento (vedi tabella "Valori di soglia inferiore a livello provinciale della Modalità di espletamento dell'attività") diviso 30

Numero riferito a *Modalità di espletamento dell'attività: Collegi sindacali (diversi da quelli indicati al rigo D17)* moltiplicato per peso di ponderazione  
 dove: peso di ponderazione = massimo tra il compenso medio riferito a *Modalità di espletamento dell'attività: Collegi sindacali (diversi da quelli indicati al rigo D17)* e la soglia inferiore provinciale di riferimento (vedi tabella "Valori di soglia inferiore a livello provinciale della Modalità di espletamento dell'attività") diviso 30

Numero riferito a *Modalità di espletamento dell'attività: Revisione legale in Enti Pubblici* moltiplicato per peso di ponderazione  
 dove: peso di ponderazione = massimo tra il compenso medio riferito a *Modalità di espletamento dell'attività: Revisione legale in Enti Pubblici* e la soglia inferiore provinciale di riferimento (vedi tabella "Valori di soglia inferiore a livello provinciale della Modalità di espletamento dell'attività") diviso 30

Numero riferito a *Modalità di espletamento dell'attività: Revisione legale diversa da quella di cui al rigo D19* moltiplicato per peso di ponderazione  
 dove: peso di ponderazione = massimo tra il compenso medio riferito a *Modalità di espletamento dell'attività: Revisione legale diversa da quella di cui al rigo D19* e la soglia inferiore provinciale di riferimento (vedi tabella "Valori di soglia inferiore a livello provinciale della Modalità di espletamento dell'attività") diviso 30

Numero riferito a *Modalità di espletamento dell'attività: Consulenze e periti in materia contabile, fiscale e societaria* moltiplicato per peso di ponderazione  
 dove: peso di ponderazione = massimo tra il compenso medio riferito a *Modalità di espletamento dell'attività: Consulenze e periti in materia contabile, fiscale e societaria* e la soglia inferiore provinciale di riferimento (vedi tabella "Valori di soglia inferiore a livello provinciale della Modalità di espletamento dell'attività") diviso 30



Numero riferito a *Modalità di espletamento dell'attività: Consulenza aziendale, organizzativa e finanziaria* moltiplicato per peso di ponderazione  
 dove: peso di ponderazione = massimo tra il compenso medio riferito a *Modalità di espletamento dell'attività: Consulenza aziendale, organizzativa e finanziaria* e la soglia inferiore provinciale di riferimento (vedi tabella "Valori di soglia inferiore a livello provinciale della Modalità di espletamento dell'attività") diviso 30

Numero riferito a *Modalità di espletamento dell'attività: Consulenza per operazioni straordinarie (fusioni, trasformazioni, scissioni, ecc.)* moltiplicato per peso di ponderazione  
 dove: peso di ponderazione = massimo tra il compenso medio riferito a *Modalità di espletamento dell'attività: Consulenza per operazioni straordinarie (fusioni, trasformazioni, scissioni, conferimenti, scissioni, ecc.)* e la soglia inferiore provinciale di riferimento (vedi tabella "Valori di soglia inferiore a livello provinciale della Modalità di espletamento dell'attività") diviso 30

Numero riferito a *Modalità di espletamento dell'attività: Perizie e consulenze tecniche di parte* moltiplicato per peso di ponderazione  
 dove: peso di ponderazione = massimo tra il compenso medio riferito a *Modalità di espletamento dell'attività: Perizie e consulenze tecniche di parte* e la soglia inferiore provinciale di riferimento (vedi tabella "Valori di soglia inferiore a livello provinciale della Modalità di espletamento dell'attività") diviso 30

Numero riferito a *Modalità di espletamento dell'attività: Consulenza in materia di procedure concorsuali (diversa da quella prevista dalla variabile D24)* moltiplicato per peso di ponderazione  
 dove: peso di ponderazione = massimo tra il compenso medio riferito a *Modalità di espletamento dell'attività: Consulenza in materia di procedure concorsuali (diversa da quella prevista dalla variabile D24)* e la soglia inferiore provinciale di riferimento (vedi tabella "Valori di soglia inferiore a livello provinciale della Modalità di espletamento dell'attività") diviso 30

Numero riferito a *Modalità di espletamento dell'attività: Perizie e consulenze tecniche d'ufficio* moltiplicato per peso di ponderazione  
 dove: peso di ponderazione = massimo tra il compenso medio riferito a *Modalità di espletamento dell'attività: Perizie e consulenze tecniche d'ufficio* e la soglia inferiore provinciale di riferimento (vedi tabella "Valori di soglia inferiore a livello provinciale della Modalità di espletamento dell'attività") diviso 30


Numero riferito a *Modalità di espletamento dell'attività: Incarichi giudiziari* moltiplicato per peso di ponderazione  
 dove: peso di ponderazione = massimo tra il compenso medio riferito a *Modalità di espletamento dell'attività: Incarichi giudiziari* e la soglia inferiore provinciale di riferimento (vedi tabella "Valori di soglia inferiore a livello provinciale della Modalità di espletamento dell'attività") diviso 30

Numero riferito a *Modalità di espletamento dell'attività: Procedure concorsuali* moltiplicato per peso di ponderazione  
 dove: peso di ponderazione = massimo tra il compenso medio riferito a *Modalità di espletamento dell'attività: Procedure concorsuali* e la soglia inferiore provinciale di riferimento (vedi tabella "Valori di soglia inferiore a livello provinciale della Modalità di espletamento dell'attività") diviso 30

Numero riferito a *Modalità di espletamento dell'attività: Convegni e corsi di formazione* moltiplicato per peso di ponderazione  
 dove: peso di ponderazione = massimo tra il compenso medio riferito a *Modalità di espletamento dell'attività: Convegni e corsi di formazione* e la soglia inferiore provinciale di riferimento (vedi tabella "Valori di soglia inferiore a livello provinciale della Modalità di espletamento dell'attività") diviso 30

Numero riferito a *Modalità di espletamento dell'attività: Amministrazione del personale (paghe e stipendi) - vedere istruzioni - (1 unità di personale)* moltiplicato per peso di ponderazione  
 dove: peso di ponderazione = massimo tra il compenso medio riferito a *Modalità di espletamento dell'attività: Amministrazione del personale (paghe e stipendi) - vedere istruzioni - (1 unità di personale)* e la soglia inferiore provinciale di riferimento (vedi tabella "Valori di soglia inferiore a livello provinciale della Modalità di espletamento dell'attività") diviso 30

Numero riferito a *Modalità di espletamento dell'attività: Amministrazione del personale (paghe e stipendi) - vedere istruzioni - (da 2 a 10 unità di personale)* moltiplicato per peso di ponderazione



dove: peso di ponderazione = massimo tra il compenso medio riferito a *Modalità di espletamento dell'attività: Amministrazione del personale (paghe e stipendi) - vedere istruzioni - (da 2 a 10 unità di personale)* e la soglia inferiore provinciale di riferimento (vedi tabella "Valori di soglia inferiore a livello provinciale della Modalità di espletamento dell'attività") diviso 30

Numero riferito a *Modalità di espletamento dell'attività: Amministrazione del personale (paghe e stipendi) - vedere istruzioni - (oltre 10 unità di personale)* moltiplicato per peso di ponderazione dove: peso di ponderazione = massimo tra il compenso medio riferito a *Modalità di espletamento dell'attività: Amministrazione del personale (paghe e stipendi) - vedere istruzioni - (oltre 10 unità di personale)* e la soglia inferiore provinciale di riferimento (vedi tabella "Valori di soglia inferiore a livello provinciale della Modalità di espletamento dell'attività") diviso 30

Numero riferito a *Modalità di espletamento dell'attività: Attività di conciliazione* moltiplicato per peso di ponderazione dove: peso di ponderazione = massimo tra il compenso medio riferito a *Modalità di espletamento dell'attività: Attività di conciliazione* e la soglia inferiore provinciale di riferimento (vedi tabella "Valori di soglia inferiore a livello provinciale della Modalità di espletamento dell'attività") diviso 30

Numero riferito a *Modalità di espletamento dell'attività: Contabilità semplificata, consulenza in materia fiscale (comprese dichiarazioni fiscali) e societaria moltiplicato per peso di ponderazione* dove: peso di ponderazione = massimo tra il compenso medio riferito a *Modalità di espletamento dell'attività: Contabilità semplificata, consulenza in materia fiscale (comprese dichiarazioni fiscali) e societaria* e la soglia inferiore provinciale di riferimento (vedi tabella "Valori di soglia inferiore a livello provinciale della Modalità di espletamento dell'attività") diviso 30

Numero riferito a *Modalità di espletamento dell'attività: Contabilità ordinaria, consulenza in materia fiscale (comprese dichiarazioni fiscali) e societaria* moltiplicato per peso di ponderazione dove: peso di ponderazione = massimo tra il compenso medio riferito a *Modalità di espletamento dell'attività: Contabilità ordinaria, consulenza in materia fiscale (comprese dichiarazioni fiscali) e societaria* e la soglia inferiore provinciale di riferimento (vedi tabella "Valori di soglia inferiore a livello provinciale della Modalità di espletamento dell'attività") diviso 30

Numero riferito a *Modalità di espletamento dell'attività: Contabilità semplificata, consulenza in materia fiscale (comprese dichiarazioni fiscali), societaria e del lavoro* moltiplicato per peso di ponderazione dove: peso di ponderazione = massimo tra il compenso medio riferito a *Modalità di espletamento dell'attività: Contabilità semplificata, consulenza in materia fiscale (comprese dichiarazioni fiscali), societaria e del lavoro* e la soglia inferiore provinciale di riferimento (vedi tabella "Valori di soglia inferiore a livello provinciale della Modalità di espletamento dell'attività") diviso 30

Numero riferito a *Modalità di espletamento dell'attività: Contabilità ordinaria, consulenza in materia fiscale (comprese dichiarazioni fiscali), societaria e del lavoro* moltiplicato per peso di ponderazione dove: peso di ponderazione = massimo tra il compenso medio riferito a *Modalità di espletamento dell'attività: Contabilità ordinaria, consulenza in materia fiscale (comprese dichiarazioni fiscali), societaria e del lavoro* e la soglia inferiore provinciale di riferimento (vedi tabella "Valori di soglia inferiore a livello provinciale della Modalità di espletamento dell'attività") diviso 30

Numero riferito a *Modalità di espletamento dell'attività: Contabilità ordinaria, bilancio e dichiarazioni fiscali* moltiplicato per peso di ponderazione dove: peso di ponderazione = massimo tra il compenso medio riferito a *Modalità di espletamento dell'attività: Contabilità ordinaria, bilancio e dichiarazioni fiscali* e la soglia inferiore provinciale di riferimento (vedi tabella "Valori di soglia inferiore a livello provinciale della Modalità di espletamento dell'attività") diviso 30

Numero riferito a *Modalità di espletamento dell'attività: Contabilità semplificata e dichiarazioni fiscali* moltiplicato per peso di ponderazione dove: peso di ponderazione = massimo tra il compenso medio riferito a *Modalità di espletamento dell'attività: Contabilità semplificata e dichiarazioni fiscali* e la soglia inferiore provinciale di riferimento (vedi tabella "Valori di soglia inferiore a livello provinciale della Modalità di espletamento dell'attività") diviso 30

Numero riferito a *Modalità di espletamento dell'attività: Consulenza contabile, bilancio e dichiarazioni fiscali* moltiplicato per peso di ponderazione dove: peso di ponderazione = massimo tra il compenso medio riferito a *Modalità di espletamento dell'attività: Consulenza contabile, bilancio e dichiarazioni fiscali* e la soglia inferiore provinciale di riferimento (vedi tabella "Valori di soglia inferiore a livello provinciale della Modalità di espletamento dell'attività") diviso 30





Numero riferito a *Modalità di espletamento dell'attività: Assistenza e consulenza in materia del lavoro (compresi servizi di amministrazione paghe e stipendi)* moltiplicato per peso di ponderazione dove: peso di ponderazione = massimo tra il compenso medio riferito a *Modalità di espletamento dell'attività: Assistenza e consulenza in materia del lavoro (compresi servizi di amministrazione paghe e stipendi)* e la soglia inferiore provinciale di riferimento (vedi tabella "Valori di soglia inferiore a livello provinciale della Modalità di espletamento dell'attività") diviso 30

La variabile "Numero riferito alla variabile aggregata n° 7" è calcolata come somma di:

Numero riferito a *Modalità di espletamento dell'attività: Contabilità ordinaria (compensi fino a euro 1.500,00)* moltiplicato per peso di ponderazione dove: peso di ponderazione = massimo tra il compenso medio riferito a *Modalità di espletamento dell'attività: Contabilità ordinaria (compensi fino a euro 1.500,00)* e la soglia inferiore provinciale di riferimento (vedi tabella "Valori di soglia inferiore a livello provinciale della Modalità di espletamento dell'attività") diviso 30

Numero riferito a *Modalità di espletamento dell'attività: Contabilità ordinaria (compensi oltre euro 1.500,00 e fino a euro 6.000,00)* moltiplicato per peso di ponderazione dove: peso di ponderazione = massimo tra il compenso medio riferito a *Modalità di espletamento dell'attività: Contabilità ordinaria (compensi oltre euro 1.500,00 e fino a euro 6.000,00)* e la soglia inferiore provinciale di riferimento (vedi tabella "Valori di soglia inferiore a livello provinciale della Modalità di espletamento dell'attività") diviso 30

Numero riferito a *Modalità di espletamento dell'attività: Contabilità ordinaria (compensi oltre euro 6.000,00)* moltiplicato per peso di ponderazione dove: peso di ponderazione = massimo tra il compenso medio riferito a *Modalità di espletamento dell'attività: Contabilità ordinaria (compensi oltre euro 6.000,00)* e la soglia inferiore provinciale di riferimento (vedi tabella "Valori di soglia inferiore a livello provinciale della Modalità di espletamento dell'attività") diviso 30

Numero riferito a *Modalità di espletamento dell'attività: Contabilità semplificata* moltiplicato per peso di ponderazione dove: peso di ponderazione = massimo tra il compenso medio riferito a *Modalità di espletamento dell'attività: Contabilità semplificata* e la soglia inferiore provinciale di riferimento (vedi tabella "Valori di soglia inferiore a livello provinciale della Modalità di espletamento dell'attività") diviso 30


Numero riferito a *Modalità di espletamento dell'attività: Mod. 730 (a seguito di convergenza con il sostituto di imposta del soggetto dichiarante)* moltiplicato per peso di ponderazione dove: peso di ponderazione = massimo tra il compenso medio riferito a *Modalità di espletamento dell'attività: Mod. 730 (a seguito di convergenza con il sostituto di imposta del soggetto dichiarante)* e la soglia inferiore provinciale di riferimento (vedi tabella "Valori di soglia inferiore a livello provinciale della Modalità di espletamento dell'attività") diviso 30

Numero riferito a *Modalità di espletamento dell'attività: Mod. 730* moltiplicato per peso di ponderazione dove: peso di ponderazione = massimo tra il compenso medio riferito a *Modalità di espletamento dell'attività: Mod. 730* e la soglia inferiore provinciale di riferimento (vedi tabella "Valori di soglia inferiore a livello provinciale della Modalità di espletamento dell'attività") diviso 30

Numero riferito a *Modalità di espletamento dell'attività: Mod. Unico di persone fisiche non titolari di partita IV-A* moltiplicato per peso di ponderazione dove: peso di ponderazione = massimo tra il compenso medio riferito a *Modalità di espletamento dell'attività: Mod. Unico di persone fisiche non titolari di partita IV-A* e la soglia inferiore provinciale di riferimento (vedi tabella "Valori di soglia inferiore a livello provinciale della Modalità di espletamento dell'attività") diviso 30

Numero riferito a *Modalità di espletamento dell'attività: Mod. Unico di persone fisiche titolari di partita IV-A* moltiplicato per peso di ponderazione dove: peso di ponderazione = massimo tra il compenso medio riferito a *Modalità di espletamento dell'attività: Mod. Unico di persone fisiche titolari di partita IV-A* e la soglia inferiore provinciale di riferimento (vedi tabella "Valori di soglia inferiore a livello provinciale della Modalità di espletamento dell'attività") diviso 30

Numero riferito a *Modalità di espletamento dell'attività: Mod. Unico società di persone ed equiparate* moltiplicato per peso di ponderazione dove: peso di ponderazione = massimo tra il compenso medio riferito a *Modalità di espletamento dell'attività: Mod. Unico società di persone ed equiparate* e la soglia inferiore provinciale di riferimento (vedi tabella "Valori di soglia inferiore a livello provinciale della Modalità di espletamento dell'attività") diviso 30



Numero riferito a *Modalità di espletamento dell'attività: Mod. Unico società di capitali, enti commerciali ed equiparati/ Mod. Unico enti non commerciali ed equiparati/ Mod. Unico enti non commerciali ed equiparati/ Mod. Unico società di capitali, enti commerciali ed equiparati/ Mod. Unico enti non commerciali ed equiparati* e la soglia inferiore provinciale di riferimento (vedi tabella "Valori di soglia inferiore a livello provinciale della Modalità di espletamento dell'attività") diviso 30

dove: peso di ponderazione = massimo tra il compenso medio riferito a *Modalità di espletamento dell'attività: Mod. 770 (1 sostituito)* e la soglia inferiore provinciale di riferimento (vedi tabella "Valori di soglia inferiore a livello provinciale della Modalità di espletamento dell'attività") diviso 30

Numero riferito a *Modalità di espletamento dell'attività: Mod. 770 (1 sostituito)* moltiplicato per peso di ponderazione dove: peso di ponderazione = massimo tra il compenso medio riferito a *Modalità di espletamento dell'attività: Mod. 770 (1 sostituito)* e la soglia inferiore provinciale di riferimento (vedi tabella "Valori di soglia inferiore a livello provinciale della Modalità di espletamento dell'attività") diviso 30

Numero riferito a *Modalità di espletamento dell'attività: Mod. 770 (da 2 a 10 sostituiti)* moltiplicato per peso di ponderazione dove: peso di ponderazione = massimo tra il compenso medio riferito a *Modalità di espletamento dell'attività: Mod. 770 (da 2 a 10 sostituiti)* e la soglia inferiore provinciale di riferimento (vedi tabella "Valori di soglia inferiore a livello provinciale della Modalità di espletamento dell'attività") diviso 30

Numero riferito a *Modalità di espletamento dell'attività: Mod. 770 (oltre 10 sostituiti)* moltiplicato per peso di ponderazione dove: peso di ponderazione = massimo tra il compenso medio riferito a *Modalità di espletamento dell'attività: Mod. 770 (oltre 10 sostituiti)* e la soglia inferiore provinciale di riferimento (vedi tabella "Valori di soglia inferiore a livello provinciale della Modalità di espletamento dell'attività") diviso 30

Numero riferito a *Modalità di espletamento dell'attività: Mod.IV/A (anche se compreso nella dichiarazione unificata)* moltiplicato per peso di ponderazione dove: peso di ponderazione = massimo tra il compenso medio riferito a *Modalità di espletamento dell'attività: Mod.IV/A (anche se compreso nella dichiarazione unificata)* e la soglia inferiore provinciale di riferimento (vedi tabella "Valori di soglia inferiore a livello provinciale della Modalità di espletamento dell'attività") diviso 30


Numero riferito a *Modalità di espletamento dell'attività: Contenzioso tributario ed assistenza del contribuente nella fase precontenziosa (compresi gli istituti c.d. "deftattivi" del contenzioso accertamento con adesione, autotutela, ecc.)* moltiplicato per peso di ponderazione dove: peso di ponderazione = massimo tra il compenso medio riferito a *Modalità di espletamento dell'attività: Contenzioso tributario ed assistenza del contribuente nella fase precontenziosa (compresi gli istituti c.d. "deftattivi" del contenzioso accertamento con adesione, autotutela, ecc.)* e la soglia inferiore provinciale di riferimento (vedi tabella "Valori di soglia inferiore a livello provinciale della Modalità di espletamento dell'attività") diviso 30

Numero riferito a *Modalità di espletamento dell'attività: Redazione bilanci* moltiplicato per peso di ponderazione dove: peso di ponderazione = massimo tra il compenso medio riferito a *Modalità di espletamento dell'attività: Redazione bilanci* e la soglia inferiore provinciale di riferimento (vedi tabella "Valori di soglia inferiore a livello provinciale della Modalità di espletamento dell'attività") diviso 30

Numero riferito a *Modalità di espletamento dell'attività: Incarichi di revisore o collegi sindacali in associazioni, fondazioni, società cooperative moltiplicato per peso di ponderazione dove: peso di ponderazione = massimo tra il compenso medio riferito a Modalità di espletamento dell'attività: Incarichi di revisore o collegi sindacali in associazioni, fondazioni, società cooperative e la soglia inferiore provinciale di riferimento (vedi tabella "Valori di soglia inferiore a livello provinciale della Modalità di espletamento dell'attività") diviso 30*

Numero riferito a *Modalità di espletamento dell'attività: Revisione legale in Enti Pubblici* moltiplicato per peso di ponderazione dove: peso di ponderazione = massimo tra il compenso medio riferito a *Modalità di espletamento dell'attività: Revisione legale in Enti Pubblici* e la soglia inferiore provinciale di riferimento (vedi tabella "Valori di soglia inferiore a livello provinciale della Modalità di espletamento dell'attività") diviso 30

Numero riferito a *Modalità di espletamento dell'attività: Revisione legale diversa da quella di cui al rigo D19* moltiplicato per peso di ponderazione



dove: peso di ponderazione = massimo tra il compenso medio riferito a *Modalità di espletamento dell'attività: Revisione legale diversa da quella di cui al rigo D19* e la soglia inferiore provinciale di riferimento (vedi tabella "Valori di soglia inferiore a livello provinciale della Modalità di espletamento dell'attività") diviso 30

Numero riferito a *Modalità di espletamento dell'attività: Consulenza aziendale, organizzativa e finanziaria* moltiplicato per peso di ponderazione  
dove: peso di ponderazione = massimo tra il compenso medio riferito a *Modalità di espletamento dell'attività: Consulenza aziendale, organizzativa e finanziaria* e la soglia inferiore provinciale di riferimento (vedi tabella "Valori di soglia inferiore a livello provinciale della Modalità di espletamento dell'attività") diviso 30

Numero riferito a *Modalità di espletamento dell'attività: Consulenza per operazioni straordinarie (fusioni, trasformazioni, scissioni, conferimenti, ecc.)* moltiplicato per peso di ponderazione  
dove: peso di ponderazione = massimo tra il compenso medio riferito a *Modalità di espletamento dell'attività: Consulenza per operazioni straordinarie (fusioni, trasformazioni, scissioni, conferimenti, ecc.)* e la soglia inferiore provinciale di riferimento (vedi tabella "Valori di soglia inferiore a livello provinciale della Modalità di espletamento dell'attività") diviso 30

Numero riferito a *Modalità di espletamento dell'attività: Perizie e consulenze tecniche di parte* moltiplicato per peso di ponderazione  
dove: peso di ponderazione = massimo tra il compenso medio riferito a *Modalità di espletamento dell'attività: Perizie e consulenze tecniche di parte* e la soglia inferiore provinciale di riferimento (vedi tabella "Valori di soglia inferiore a livello provinciale della Modalità di espletamento dell'attività") diviso 30

Numero riferito a *Modalità di espletamento dell'attività: Consulenza in materia di procedure concorsuali (diversa da quella prevista dalla variabile D24)* moltiplicato per peso di ponderazione  
dove: peso di ponderazione = massimo tra il compenso medio riferito a *Modalità di espletamento dell'attività: Consulenza in materia di procedure concorsuali (diversa da quella prevista dalla variabile D24)* e la soglia inferiore provinciale di riferimento (vedi tabella "Valori di soglia inferiore a livello provinciale della Modalità di espletamento dell'attività") diviso 30


Numero riferito a *Modalità di espletamento dell'attività: Perizie e consulenze tecniche d'ufficio* moltiplicato per peso di ponderazione  
dove: peso di ponderazione = massimo tra il compenso medio riferito a *Modalità di espletamento dell'attività: Perizie e consulenze tecniche d'ufficio* e la soglia inferiore provinciale di riferimento (vedi tabella "Valori di soglia inferiore a livello provinciale della Modalità di espletamento dell'attività") diviso 30

Numero riferito a *Modalità di espletamento dell'attività: Incarichi giudiziari* moltiplicato per peso di ponderazione  
dove: peso di ponderazione = massimo tra il compenso medio riferito a *Modalità di espletamento dell'attività: Incarichi giudiziari* e la soglia inferiore provinciale di riferimento (vedi tabella "Valori di soglia inferiore a livello provinciale della Modalità di espletamento dell'attività") diviso 30

Numero riferito a *Modalità di espletamento dell'attività: Procedure concorsuali* moltiplicato per peso di ponderazione  
dove: peso di ponderazione = massimo tra il compenso medio riferito a *Modalità di espletamento dell'attività: Procedure concorsuali* e la soglia inferiore provinciale di riferimento (vedi tabella "Valori di soglia inferiore a livello provinciale della Modalità di espletamento dell'attività") diviso 30

Numero riferito a *Modalità di espletamento dell'attività: Convegni e corsi di formazione* moltiplicato per peso di ponderazione  
dove: peso di ponderazione = massimo tra il compenso medio riferito a *Modalità di espletamento dell'attività: Convegni e corsi di formazione* e la soglia inferiore provinciale di riferimento (vedi tabella "Valori di soglia inferiore a livello provinciale della Modalità di espletamento dell'attività") diviso 30

Numero riferito a *Modalità di espletamento dell'attività: Amministrazione del personale (paghe e stipendi) - valore istruzioni - (1 unità di personale)* moltiplicato per peso di ponderazione  
dove: peso di ponderazione = massimo tra il compenso medio riferito a *Modalità di espletamento dell'attività: Amministrazione del personale (paghe e stipendi) - valore istruzioni - (1 unità di personale)* e la soglia inferiore provinciale di riferimento (vedi tabella "Valori di soglia inferiore a livello provinciale della Modalità di espletamento dell'attività") diviso 30



- Numero riferito a *Modalità di espletamento dell'attività: Amministrazione del personale (paghe e stipendi) - vedere istruzioni - (da 2 a 10 unità di personale)* moltiplicato per peso di ponderazione  
 dove: peso di ponderazione = massimo tra il compenso medio riferito a *Modalità di espletamento dell'attività: Amministrazione del personale (paghe e stipendi) - vedere istruzioni - (da 2 a 10 unità di personale)* e la soglia inferiore provinciale di riferimento (vedi tabella "Valori di soglia inferiore a livello provinciale della Modalità di espletamento dell'attività") diviso 30
- Numero riferito a *Modalità di espletamento dell'attività: Amministrazione del personale (paghe e stipendi) - (oltre 10 unità di personale)* moltiplicato per peso di ponderazione  
 dove: peso di ponderazione = massimo tra il compenso medio riferito a *Modalità di espletamento dell'attività: Amministrazione del personale (paghe e stipendi) - (oltre 10 unità di personale)* e la soglia inferiore provinciale di riferimento (vedi tabella "Valori di soglia inferiore a livello provinciale della Modalità di espletamento dell'attività") diviso 30
- Numero riferito a *Modalità di espletamento dell'attività: Partecipazione a Consigli d'Amministrazione o incarichi in organismi di categoria*  
 dove: peso di ponderazione = massimo tra il compenso medio riferito a *Modalità di espletamento dell'attività: Partecipazione a Consigli d'Amministrazione o incarichi in organismi di categoria* e la soglia inferiore provinciale di riferimento (vedi tabella "Valori di soglia inferiore a livello provinciale della Modalità di espletamento dell'attività") diviso 30
- Numero riferito a *Modalità di espletamento dell'attività: Attività di conciliazione*  
 dove: peso di ponderazione = massimo tra il compenso medio riferito a *Modalità di espletamento dell'attività: Attività di conciliazione* e la soglia inferiore provinciale di riferimento (vedi tabella "Valori di soglia inferiore a livello provinciale della Modalità di espletamento dell'attività") diviso 30
- Numero riferito a *Modalità di espletamento dell'attività: Contabilità semplificata, consulenza in materia fiscale (comprensive dichiarazioni fiscali) e societaria* moltiplicato per peso di ponderazione  
 dove: peso di ponderazione = massimo tra il compenso medio riferito a *Modalità di espletamento dell'attività: Contabilità semplificata, consulenza in materia fiscale (comprensive dichiarazioni fiscali) e societaria* e la soglia inferiore provinciale di riferimento (vedi tabella "Valori di soglia inferiore a livello provinciale della Modalità di espletamento dell'attività") diviso 30
- Numero riferito a *Modalità di espletamento dell'attività: Contabilità ordinaria, consulenza in materia fiscale (comprensive dichiarazioni fiscali) e societaria* moltiplicato per peso di ponderazione  
 dove: peso di ponderazione = massimo tra il compenso medio riferito a *Modalità di espletamento dell'attività: Contabilità ordinaria, consulenza in materia fiscale (comprensive dichiarazioni fiscali) e societaria* e la soglia inferiore provinciale di riferimento (vedi tabella "Valori di soglia inferiore a livello provinciale della Modalità di espletamento dell'attività") diviso 30
- Numero riferito a *Modalità di espletamento dell'attività: Contabilità semplificata, consulenza in materia fiscale (comprensive dichiarazioni fiscali), societaria e del lavoro* moltiplicato per peso di ponderazione  
 dove: peso di ponderazione = massimo tra il compenso medio riferito a *Modalità di espletamento dell'attività: Contabilità semplificata, consulenza in materia fiscale (comprensive dichiarazioni fiscali), societaria e del lavoro* e la soglia inferiore provinciale di riferimento (vedi tabella "Valori di soglia inferiore a livello provinciale della Modalità di espletamento dell'attività") diviso 30
- Numero riferito a *Modalità di espletamento dell'attività: Contabilità ordinaria, consulenza in materia fiscale (comprensive dichiarazioni fiscali), societaria e del lavoro* moltiplicato per peso di ponderazione  
 dove: peso di ponderazione = massimo tra il compenso medio riferito a *Modalità di espletamento dell'attività: Contabilità ordinaria, consulenza in materia fiscale (comprensive dichiarazioni fiscali), societaria e del lavoro* e la soglia inferiore provinciale di riferimento (vedi tabella "Valori di soglia inferiore a livello provinciale della Modalità di espletamento dell'attività") diviso 30
- Numero riferito a *Modalità di espletamento dell'attività: Contabilità ordinaria, bilancio e dichiarazioni fiscali* moltiplicato per peso di ponderazione  
 dove: peso di ponderazione = massimo tra il compenso medio riferito a *Modalità di espletamento dell'attività: Contabilità ordinaria, bilancio e dichiarazioni fiscali* e la soglia inferiore provinciale di riferimento (vedi tabella "Valori di soglia inferiore a livello provinciale della Modalità di espletamento dell'attività") diviso 30
- Numero riferito a *Modalità di espletamento dell'attività: Contabilità semplificata e dichiarazioni fiscali* moltiplicato per peso di ponderazione



dove: peso di ponderazione = massimo tra il compenso medio riferito a *Modalità di espletamento dell'attività: Contabilità semplificata e dichiarazioni fiscali* e la soglia inferiore provinciale di riferimento (vedi tabella "Valori di soglia inferiore a livello provinciale della Modalità di espletamento dell'attività") diviso 30

Numero riferito a *Modalità di espletamento dell'attività: Assistenza e consulenza in materia del lavoro (compresi servizi di amministrazione paghe e stipendi)* moltiplicato per peso di ponderazione dove: peso di ponderazione = massimo tra il compenso medio riferito a *Modalità di espletamento dell'attività: Assistenza e consulenza in materia del lavoro (compresi servizi di amministrazione paghe e stipendi)* e la soglia inferiore provinciale di riferimento (vedi tabella "Valori di soglia inferiore a livello provinciale della Modalità di espletamento dell'attività") diviso 30

La variabile "Numero riferito alla variabile aggregata n° 8" è calcolata come somma di:

Numero riferito a *Modalità di espletamento dell'attività: Contabilità ordinaria (compensi fino a euro 1.500,00)* moltiplicato per peso di ponderazione dove: peso di ponderazione = massimo tra il compenso medio riferito a *Modalità di espletamento dell'attività: Contabilità ordinaria (compensi fino a euro 1.500,00)* e la soglia inferiore provinciale di riferimento (vedi tabella "Valori di soglia inferiore a livello provinciale della Modalità di espletamento dell'attività") diviso 30

Numero riferito a *Modalità di espletamento dell'attività: Contabilità ordinaria (compensi oltre euro 1.500,00 e fino a euro 6.000,00)* moltiplicato per peso di ponderazione dove: peso di ponderazione = massimo tra il compenso medio riferito a *Modalità di espletamento dell'attività: Contabilità ordinaria (compensi oltre euro 1.500,00 e fino a euro 6.000,00)* e la soglia inferiore provinciale di riferimento (vedi tabella "Valori di soglia inferiore a livello provinciale della Modalità di espletamento dell'attività") diviso 30

Numero riferito a *Modalità di espletamento dell'attività: Contabilità ordinaria (compensi oltre euro 6.000,00)* moltiplicato per peso di ponderazione dove: peso di ponderazione = massimo tra il compenso medio riferito a *Modalità di espletamento dell'attività: Contabilità ordinaria (compensi oltre euro 6.000,00)* e la soglia inferiore provinciale di riferimento (vedi tabella "Valori di soglia inferiore a livello provinciale della Modalità di espletamento dell'attività") diviso 30

Numero riferito a *Modalità di espletamento dell'attività: Contabilità semplificata* moltiplicato per peso di ponderazione dove: peso di ponderazione = massimo tra il compenso medio riferito a *Modalità di espletamento dell'attività: Contabilità semplificata* e la soglia inferiore provinciale di riferimento (vedi tabella "Valori di soglia inferiore a livello provinciale della Modalità di espletamento dell'attività") diviso 30

Numero riferito a *Modalità di espletamento dell'attività: Mod. 730 (a seguito di conversione con il sostituto di imposta del soggetto dichiarante)* moltiplicato per peso di ponderazione dove: peso di ponderazione = massimo tra il compenso medio riferito a *Modalità di espletamento dell'attività: Mod. 730 (a seguito di conversione con il sostituto di imposta del soggetto dichiarante)* e la soglia inferiore provinciale di riferimento (vedi tabella "Valori di soglia inferiore a livello provinciale della Modalità di espletamento dell'attività") diviso 30

Numero riferito a *Modalità di espletamento dell'attività: Mod. 730* moltiplicato per peso di ponderazione dove: peso di ponderazione = massimo tra il compenso medio riferito a *Modalità di espletamento dell'attività: Mod. 730* e la soglia inferiore provinciale di riferimento (vedi tabella "Valori di soglia inferiore a livello provinciale della Modalità di espletamento dell'attività") diviso 30

Numero riferito a *Modalità di espletamento dell'attività: Mod. Unico di persone fisiche titolari di partita IV/A* moltiplicato per peso di ponderazione dove: peso di ponderazione = massimo tra il compenso medio riferito a *Modalità di espletamento dell'attività: Mod. Unico di persone fisiche titolari di partita IV/A* e la soglia inferiore provinciale di riferimento (vedi tabella "Valori di soglia inferiore a livello provinciale della Modalità di espletamento dell'attività") diviso 30

Numero riferito a *Modalità di espletamento dell'attività: Mod. Unico società di persone ed equiparate* moltiplicato per peso di ponderazione dove: peso di ponderazione = massimo tra il compenso medio riferito a *Modalità di espletamento dell'attività: Mod. Unico società di persone ed equiparate* e la soglia inferiore provinciale di riferimento (vedi tabella "Valori di soglia inferiore a livello provinciale della Modalità di espletamento dell'attività") diviso 30



Numero riferito a *Modalità di espletamento dell'attività*: Mod. Unico società di capitali, enti commerciali ed equiparati/Mod. Unico enti non commerciali ed equiparati moltiplicato per peso di ponderazione

dove: peso di ponderazione = massimo tra il compenso medio riferito a *Modalità di espletamento dell'attività*: Mod. Unico società di capitali, enti commerciali ed equiparati/Mod. Unico enti non commerciali ed equiparati e la soglia inferiore provinciale di riferimento (vedi tabella "Valori di soglia inferiore a livello provinciale della Modalità di espletamento dell'attività") diviso 30

Numero riferito a *Modalità di espletamento dell'attività*: Mod. 770 (1 sostituito) moltiplicato per peso di ponderazione  
dove: peso di ponderazione = massimo tra il compenso medio riferito a *Modalità di espletamento dell'attività*: Mod. 770 (1 sostituito) e la soglia inferiore provinciale di riferimento (vedi tabella "Valori di soglia inferiore a livello provinciale della Modalità di espletamento dell'attività") diviso 30

Numero riferito a *Modalità di espletamento dell'attività*: Mod. 770 (da 2 a 10 sostituiti) moltiplicato per peso di ponderazione  
dove: peso di ponderazione = massimo tra il compenso medio riferito a *Modalità di espletamento dell'attività*: Mod. 770 (da 2 a 10 sostituiti) e la soglia inferiore provinciale di riferimento (vedi tabella "Valori di soglia inferiore a livello provinciale della Modalità di espletamento dell'attività") diviso 30

Numero riferito a *Modalità di espletamento dell'attività*: Mod. 770 (oltre 10 sostituiti) moltiplicato per peso di ponderazione  
dove: peso di ponderazione = massimo tra il compenso medio riferito a *Modalità di espletamento dell'attività*: Mod. 770 (oltre 10 sostituiti) e la soglia inferiore provinciale di riferimento (vedi tabella "Valori di soglia inferiore a livello provinciale della Modalità di espletamento dell'attività") diviso 30

Numero riferito a *Modalità di espletamento dell'attività*: Mod.IV/A (anche se compreso nella dichiarazione unificata) moltiplicato per peso di ponderazione  
dove: peso di ponderazione = massimo tra il compenso medio riferito a *Modalità di espletamento dell'attività*: Mod.IV/A (anche se compreso nella dichiarazione unificata) e la soglia inferiore provinciale di riferimento (vedi tabella "Valori di soglia inferiore a livello provinciale della Modalità di espletamento dell'attività") diviso 30

Numero riferito a *Modalità di espletamento dell'attività*: Contenzioso tributario ed assistenza del contribuente nella fase precontenziosa (compresi gli istituti c.d. "deflattivi" del contenzioso accertamento con adesione, autotutela, ecc.) moltiplicato per peso di ponderazione


dove: peso di ponderazione = massimo tra il compenso medio riferito a *Modalità di espletamento dell'attività*: Contenzioso tributario ed assistenza del contribuente nella fase precontenziosa (compresi gli istituti c.d. "deflattivi" del contenzioso accertamento con adesione, autotutela, ecc.) e la soglia inferiore provinciale di riferimento (vedi tabella "Valori di soglia inferiore a livello provinciale della Modalità di espletamento dell'attività") diviso 30

Numero riferito a *Modalità di espletamento dell'attività*: Redazione bilanci moltiplicato per peso di ponderazione  
dove: peso di ponderazione = massimo tra il compenso medio riferito a *Modalità di espletamento dell'attività*: Redazione bilanci e la soglia inferiore provinciale di riferimento (vedi tabella "Valori di soglia inferiore a livello provinciale della Modalità di espletamento dell'attività") diviso 30

Numero riferito a *Modalità di espletamento dell'attività*: Incarichi di revisore o collegi sindacali in associazioni, fondazioni, società cooperative moltiplicato per peso di ponderazione  
dove: peso di ponderazione = massimo tra il compenso medio riferito a *Modalità di espletamento dell'attività*: Incarichi di revisore o collegi sindacali in associazioni, fondazioni, società cooperative e la soglia inferiore provinciale di riferimento (vedi tabella "Valori di soglia inferiore a livello provinciale della Modalità di espletamento dell'attività") diviso 30

Numero riferito a *Modalità di espletamento dell'attività*: Collegi sindacali (diversi da quelli indicati al rigo D17) moltiplicato per peso di ponderazione  
dove: peso di ponderazione = massimo tra il compenso medio riferito a *Modalità di espletamento dell'attività*: Collegi sindacali (diversi da quelli indicati al rigo D17) e la soglia inferiore provinciale di riferimento (vedi tabella "Valori di soglia inferiore a livello provinciale della Modalità di espletamento dell'attività") diviso 30

Numero riferito a *Modalità di espletamento dell'attività*: Revisione legale in Enti Pubblici moltiplicato per peso di ponderazione



dove: peso di ponderazione = massimo tra il compenso medio riferito a *Modalità di espletamento dell'attività: Revisione legale in Enti Pubblici* e la soglia inferiore provinciale di riferimento (vedi tabella "Valori di soglia inferiore a livello provinciale della Modalità di espletamento dell'attività") diviso 30

Numero riferito a *Modalità di espletamento dell'attività: Revisione legale diversa da quella di cui al rigo D19* moltiplicato per peso di ponderazione  
dove: peso di ponderazione = massimo tra il compenso medio riferito a *Modalità di espletamento dell'attività: Revisione legale diversa da quella di cui al rigo D19* e la soglia inferiore provinciale di riferimento (vedi tabella "Valori di soglia inferiore a livello provinciale della Modalità di espletamento dell'attività") diviso 30

Numero riferito a *Modalità di espletamento dell'attività: Consulenze e pareri in materia contabile, fiscale e societaria* moltiplicato per peso di ponderazione  
dove: peso di ponderazione = massimo tra il compenso medio riferito a *Modalità di espletamento dell'attività: Consulenze e pareri in materia contabile, fiscale e societaria* e la soglia inferiore provinciale di riferimento (vedi tabella "Valori di soglia inferiore a livello provinciale della Modalità di espletamento dell'attività") diviso 30

Numero riferito a *Modalità di espletamento dell'attività: Consulenza aziendale, organizzativa e finanziaria* moltiplicato per peso di ponderazione  
dove: peso di ponderazione = massimo tra il compenso medio riferito a *Modalità di espletamento dell'attività: Consulenza aziendale, organizzativa e finanziaria* e la soglia inferiore provinciale di riferimento (vedi tabella "Valori di soglia inferiore a livello provinciale della Modalità di espletamento dell'attività") diviso 30

Numero riferito a *Modalità di espletamento dell'attività: Consulenze per operazioni straordinarie (fusioni, trasformazioni, scissioni, conferimenti, cessioni, ecc.)* moltiplicato per peso di ponderazione  
dove: peso di ponderazione = massimo tra il compenso medio riferito a *Modalità di espletamento dell'attività: Consulenze per operazioni straordinarie (fusioni, trasformazioni, scissioni, conferimenti, cessioni, ecc.)* e la soglia inferiore provinciale di riferimento (vedi tabella "Valori di soglia inferiore a livello provinciale della Modalità di espletamento dell'attività") diviso 30

Numero riferito a *Modalità di espletamento dell'attività: Perizie e consulenze tecniche di parte* moltiplicato per peso di ponderazione  
dove: peso di ponderazione = massimo tra il compenso medio riferito a *Modalità di espletamento dell'attività: Perizie e consulenze tecniche di parte* e la soglia inferiore provinciale di riferimento (vedi tabella "Valori di soglia inferiore a livello provinciale della Modalità di espletamento dell'attività") diviso 30

Numero riferito a *Modalità di espletamento dell'attività: Consulenze in materia di procedure concorsuali (diversa da quella prevista dalla variabile D24)* moltiplicato per peso di ponderazione  
dove: peso di ponderazione = massimo tra il compenso medio riferito a *Modalità di espletamento dell'attività: Consulenze in materia di procedure concorsuali (diversa da quella prevista dalla variabile D24)* e la soglia inferiore provinciale di riferimento (vedi tabella "Valori di soglia inferiore a livello provinciale della Modalità di espletamento dell'attività") diviso 30

Numero riferito a *Modalità di espletamento dell'attività: Perizie e consulenze tecniche d'ufficio* moltiplicato per peso di ponderazione  
dove: peso di ponderazione = massimo tra il compenso medio riferito a *Modalità di espletamento dell'attività: Perizie e consulenze tecniche d'ufficio* e la soglia inferiore provinciale di riferimento (vedi tabella "Valori di soglia inferiore a livello provinciale della Modalità di espletamento dell'attività") diviso 30

Numero riferito a *Modalità di espletamento dell'attività: Incarichi giudiziari* moltiplicato per peso di ponderazione  
dove: peso di ponderazione = massimo tra il compenso medio riferito a *Modalità di espletamento dell'attività: Incarichi giudiziari* e la soglia inferiore provinciale di riferimento (vedi tabella "Valori di soglia inferiore a livello provinciale della Modalità di espletamento dell'attività") diviso 30

Numero riferito a *Modalità di espletamento dell'attività: Procedure concorsuali* moltiplicato per peso di ponderazione  
dove: peso di ponderazione = massimo tra il compenso medio riferito a *Modalità di espletamento dell'attività: Procedure concorsuali* e la soglia inferiore provinciale di riferimento (vedi tabella "Valori di soglia inferiore a livello provinciale della Modalità di espletamento dell'attività") diviso 30

Numero riferito a *Modalità di espletamento dell'attività: Convegni e corsi di formazione* moltiplicato per peso di ponderazione



dove: peso di ponderazione = massimo tra il compenso medio riferito a *Modalità di espletamento dell'attività: Conteggi e corsi di formazione* e la soglia inferiore provinciale di riferimento (vedi tabella "Valori di soglia inferiore a livello provinciale della Modalità di espletamento dell'attività") diviso 30

Numero riferito a *Modalità di espletamento dell'attività: Amministrazione del personale (paghe e stipendi) - vedere istruzioni - (1 unità di personale)* moltiplicato per peso di ponderazione dove: peso di ponderazione = massimo tra il compenso medio riferito a *Modalità di espletamento dell'attività: Amministrazione del personale (paghe e stipendi) - vedere istruzioni - (1 unità di personale)* e la soglia inferiore provinciale di riferimento (vedi tabella "Valori di soglia inferiore a livello provinciale della Modalità di espletamento dell'attività") diviso 30

Numero riferito a *Modalità di espletamento dell'attività: Amministrazione del personale (paghe e stipendi) - vedere istruzioni - (da 2 a 10 unità di personale)* moltiplicato per peso di ponderazione dove: peso di ponderazione = massimo tra il compenso medio riferito a *Modalità di espletamento dell'attività: Amministrazione del personale (paghe e stipendi) - vedere istruzioni - (da 2 a 10 unità di personale)* e la soglia inferiore provinciale di riferimento (vedi tabella "Valori di soglia inferiore a livello provinciale della Modalità di espletamento dell'attività") diviso 30

Numero riferito a *Modalità di espletamento dell'attività: Amministrazione del personale (paghe e stipendi) - vedere istruzioni - (oltre 10 unità di personale)* moltiplicato per peso di ponderazione dove: peso di ponderazione = massimo tra il compenso medio riferito a *Modalità di espletamento dell'attività: Amministrazione del personale (paghe e stipendi) - vedere istruzioni - (oltre 10 unità di personale)* e la soglia inferiore provinciale di riferimento (vedi tabella "Valori di soglia inferiore a livello provinciale della Modalità di espletamento dell'attività") diviso 30

Numero riferito a *Modalità di espletamento dell'attività: Partecipazione a Consigli d'Amministrazione o incarichi in organismi di categoria* moltiplicato per peso di ponderazione dove: peso di ponderazione = massimo tra il compenso medio riferito a *Modalità di espletamento dell'attività: Partecipazione a Consigli d'Amministrazione o incarichi in organismi di categoria* e la soglia inferiore provinciale di riferimento (vedi tabella "Valori di soglia inferiore a livello provinciale della Modalità di espletamento dell'attività") diviso 30

Numero riferito a *Modalità di espletamento dell'attività: Attività di conciliazione* moltiplicato per peso di ponderazione dove: peso di ponderazione = massimo tra il compenso medio riferito a *Modalità di espletamento dell'attività: Attività di conciliazione* e la soglia inferiore provinciale di riferimento (vedi tabella "Valori di soglia inferiore a livello provinciale della Modalità di espletamento dell'attività") diviso 30

La variabile "Numero riferito alla variabile aggregata n° 9" è calcolata come somma di:

Numero riferito a *Modalità di espletamento dell'attività: Contabilità ordinaria (compensi fino a euro 1.500,00)* moltiplicato per peso di ponderazione dove: peso di ponderazione = massimo tra il compenso medio riferito a *Modalità di espletamento dell'attività: Contabilità ordinaria (compensi fino a euro 1.500,00)* e la soglia inferiore provinciale di riferimento (vedi tabella "Valori di soglia inferiore a livello provinciale della Modalità di espletamento dell'attività") diviso 30

Numero riferito a *Modalità di espletamento dell'attività: Contabilità ordinaria (compensi oltre euro 1.500,00 e fino a euro 6.000,00)* moltiplicato per peso di ponderazione dove: peso di ponderazione = massimo tra il compenso medio riferito a *Modalità di espletamento dell'attività: Contabilità ordinaria (compensi oltre euro 1.500,00 e fino a euro 6.000,00)* e la soglia inferiore provinciale di riferimento (vedi tabella "Valori di soglia inferiore a livello provinciale della Modalità di espletamento dell'attività") diviso 30

Numero riferito a *Modalità di espletamento dell'attività: Contabilità ordinaria (compensi oltre euro 6.000,00)* moltiplicato per peso di ponderazione dove: peso di ponderazione = massimo tra il compenso medio riferito a *Modalità di espletamento dell'attività: Contabilità ordinaria (compensi oltre euro 6.000,00)* e la soglia inferiore provinciale di riferimento (vedi tabella "Valori di soglia inferiore a livello provinciale della Modalità di espletamento dell'attività") diviso 30

Numero riferito a *Modalità di espletamento dell'attività: Contabilità semplificata* moltiplicato per peso di ponderazione dove: peso di ponderazione = massimo tra il compenso medio riferito a *Modalità di espletamento dell'attività: Contabilità semplificata* e la soglia inferiore provinciale di riferimento (vedi tabella "Valori di soglia inferiore a livello provinciale della Modalità di espletamento dell'attività") diviso 30

Numero riferito a *Modalità di espletamento dell'attività: Mod. 730 (a seguito di conversione con il sostituto di imposta del soggetto dichiarante)* moltiplicato per peso di ponderazione





dove: peso di ponderazione = massimo tra il compenso medio riferito a *Modalità di espletamento dell'attività: Mod. 730 (a seguito di conversione emi il sostituto di imposta del soggetto dichiarante)* e la soglia inferiore provinciale di riferimento (vedi tabella "Valori di soglia inferiore a livello provinciale della Modalità di espletamento dell'attività") diviso 30

Numero riferito a *Modalità di espletamento dell'attività: Mod. 730* moltiplicato per peso di ponderazione  
dove: peso di ponderazione = massimo tra il compenso medio riferito a *Modalità di espletamento dell'attività: Mod. 730* e la soglia inferiore provinciale di riferimento (vedi tabella "Valori di soglia inferiore a livello provinciale della Modalità di espletamento dell'attività") diviso 30

Numero riferito a *Modalità di espletamento dell'attività: Mod. Unico di persone fisiche non titolari di partita IV/A* moltiplicato per peso di ponderazione  
dove: peso di ponderazione = massimo tra il compenso medio riferito a *Modalità di espletamento dell'attività: Mod. Unico di persone fisiche non titolari di partita IV/A* e la soglia inferiore provinciale di riferimento (vedi tabella "Valori di soglia inferiore a livello provinciale della Modalità di espletamento dell'attività") diviso 30

Numero riferito a *Modalità di espletamento dell'attività: Mod. Unico di persone fisiche titolari di partita IV/A* moltiplicato per peso di ponderazione  
dove: peso di ponderazione = massimo tra il compenso medio riferito a *Modalità di espletamento dell'attività: Mod. Unico di persone fisiche titolari di partita IV/A* e la soglia inferiore provinciale di riferimento (vedi tabella "Valori di soglia inferiore a livello provinciale della Modalità di espletamento dell'attività") diviso 30

Numero riferito a *Modalità di espletamento dell'attività: Mod. Unico società di persone ed equiparate* moltiplicato per peso di ponderazione  
dove: peso di ponderazione = massimo tra il compenso medio riferito a *Modalità di espletamento dell'attività: Mod. Unico società di persone ed equiparate* e la soglia inferiore provinciale di riferimento (vedi tabella "Valori di soglia inferiore a livello provinciale della Modalità di espletamento dell'attività") diviso 30


Numero riferito a *Modalità di espletamento dell'attività: Mod. Unico società di capitali, enti commerciali ed equiparati/ Mod. Unico enti non commerciali ed equiparati* moltiplicato per peso di ponderazione  
dove: peso di ponderazione = massimo tra il compenso medio riferito a *Modalità di espletamento dell'attività: Mod. Unico società di capitali, enti commerciali ed equiparati/ Mod. Unico enti non commerciali ed equiparati* e la soglia inferiore provinciale di riferimento (vedi tabella "Valori di soglia inferiore a livello provinciale della Modalità di espletamento dell'attività") diviso 30

Numero riferito a *Modalità di espletamento dell'attività: Mod. 770 (1 sostituito)* moltiplicato per peso di ponderazione  
dove: peso di ponderazione = massimo tra il compenso medio riferito a *Modalità di espletamento dell'attività: Mod. 770 (1 sostituito)* e la soglia inferiore provinciale di riferimento (vedi tabella "Valori di soglia inferiore a livello provinciale della Modalità di espletamento dell'attività") diviso 30

Numero riferito a *Modalità di espletamento dell'attività: Mod. 770 (da 2 a 10 sostituiti)* moltiplicato per peso di ponderazione  
dove: peso di ponderazione = massimo tra il compenso medio riferito a *Modalità di espletamento dell'attività: Mod. 770 (da 2 a 10 sostituiti)* e la soglia inferiore provinciale di riferimento (vedi tabella "Valori di soglia inferiore a livello provinciale della Modalità di espletamento dell'attività") diviso 30

Numero riferito a *Modalità di espletamento dell'attività: Mod. 770 (oltre 10 sostituiti)* moltiplicato per peso di ponderazione  
dove: peso di ponderazione = massimo tra il compenso medio riferito a *Modalità di espletamento dell'attività: Mod. 770 (oltre 10 sostituiti)* e la soglia inferiore provinciale di riferimento (vedi tabella "Valori di soglia inferiore a livello provinciale della Modalità di espletamento dell'attività") diviso 30

Numero riferito a *Modalità di espletamento dell'attività: Mod.IV/A (anche se compreso nella dichiarazione unificata)* moltiplicato per peso di ponderazione  
dove: peso di ponderazione = massimo tra il compenso medio riferito a *Modalità di espletamento dell'attività: Mod.IV/A (anche se compreso nella dichiarazione unificata)* e la soglia inferiore provinciale di riferimento (vedi tabella "Valori di soglia inferiore a livello provinciale della Modalità di espletamento dell'attività") diviso 30



Numero riferito a *Modalità di espletamento dell'attività: Contenzioso tributario ed assistenza del contribuente nella fase precontenziosa (compresi gli istituti c.d. "deflativi" del contenzioso: accertamento con adesione, autotutela, ecc.)* moltiplicato per peso di ponderazione  
 dove: peso di ponderazione = massimo tra il compenso medio riferito a *Modalità di espletamento dell'attività: Contenzioso tributario ed assistenza del contribuente nella fase precontenziosa (compresi gli istituti c.d. "deflativi" del contenzioso: accertamento con adesione, autotutela, ecc.)* e la soglia inferiore provinciale di riferimento (vedi tabella "Valori di soglia inferiore a livello provinciale della Modalità di espletamento dell'attività") diviso 30

Numero riferito a *Modalità di espletamento dell'attività: Redazione bilanci* moltiplicato per peso di ponderazione  
 dove: peso di ponderazione = massimo tra il compenso medio riferito a *Modalità di espletamento dell'attività: Redazione bilanci* e la soglia inferiore provinciale di riferimento (vedi tabella "Valori di soglia inferiore a livello provinciale della Modalità di espletamento dell'attività") diviso 30

Numero riferito a *Modalità di espletamento dell'attività: Consulenze e pareri in materia contabile, fiscale e societaria* moltiplicato per peso di ponderazione  
 dove: peso di ponderazione = massimo tra il compenso medio riferito a *Modalità di espletamento dell'attività: Consulenze e pareri in materia contabile, fiscale e societaria* e la soglia inferiore provinciale di riferimento (vedi tabella "Valori di soglia inferiore a livello provinciale della Modalità di espletamento dell'attività") diviso 30

Numero riferito a *Modalità di espletamento dell'attività: Consulenze aziendali, organizzativa e finanziaria* moltiplicato per peso di ponderazione  
 dove: peso di ponderazione = massimo tra il compenso medio riferito a *Modalità di espletamento dell'attività: Consulenze aziendali, organizzativa e finanziaria* e la soglia inferiore provinciale di riferimento (vedi tabella "Valori di soglia inferiore a livello provinciale della Modalità di espletamento dell'attività") diviso 30

Numero riferito a *Modalità di espletamento dell'attività: Consulenze per operazioni straordinarie (fusioni, trasformazioni, scissioni, ecc.)* moltiplicato per peso di ponderazione  
 dove: peso di ponderazione = massimo tra il compenso medio riferito a *Modalità di espletamento dell'attività: Consulenze per operazioni straordinarie (fusioni, trasformazioni, scissioni, conferimenti, cessioni, ecc.)* e la soglia inferiore provinciale di riferimento (vedi tabella "Valori di soglia inferiore a livello provinciale della Modalità di espletamento dell'attività") diviso 30

Numero riferito a *Modalità di espletamento dell'attività: Perizie e consulenze tecniche di parte* moltiplicato per peso di ponderazione  
 dove: peso di ponderazione = massimo tra il compenso medio riferito a *Modalità di espletamento dell'attività: Perizie e consulenze tecniche di parte* e la soglia inferiore provinciale di riferimento (vedi tabella "Valori di soglia inferiore a livello provinciale della Modalità di espletamento dell'attività") diviso 30

Numero riferito a *Modalità di espletamento dell'attività: Consulenze in materia di procedure concorsuali (diversa da quella prevista dalla variabile D24)* moltiplicato per peso di ponderazione  
 dove: peso di ponderazione = massimo tra il compenso medio riferito a *Modalità di espletamento dell'attività: Consulenze in materia di procedure concorsuali (diversa da quella prevista dalla variabile D24)* e la soglia inferiore provinciale di riferimento (vedi tabella "Valori di soglia inferiore a livello provinciale della Modalità di espletamento dell'attività") diviso 30

Numero riferito a *Modalità di espletamento dell'attività: Perizie e consulenze tecniche d'ufficio* moltiplicato per peso di ponderazione  
 dove: peso di ponderazione = massimo tra il compenso medio riferito a *Modalità di espletamento dell'attività: Perizie e consulenze tecniche d'ufficio* e la soglia inferiore provinciale di riferimento (vedi tabella "Valori di soglia inferiore a livello provinciale della Modalità di espletamento dell'attività") diviso 30

Numero riferito a *Modalità di espletamento dell'attività: Incarichi giudiziari* moltiplicato per peso di ponderazione  
 dove: peso di ponderazione = massimo tra il compenso medio riferito a *Modalità di espletamento dell'attività: Incarichi giudiziari* e la soglia inferiore provinciale di riferimento (vedi tabella "Valori di soglia inferiore a livello provinciale della Modalità di espletamento dell'attività") diviso 30

Numero riferito a *Modalità di espletamento dell'attività: Procedure concorsuali* moltiplicato per peso di ponderazione



dove: peso di ponderazione = massimo tra il compenso medio riferito a *Modalità di espletamento dell'attività: Procedure concorsuali* e la soglia inferiore provinciale di riferimento (vedi tabella "Valori di soglia inferiore a livello provinciale della Modalità di espletamento dell'attività") diviso 30

Numero riferito a *Modalità di espletamento dell'attività: Corsi e corsi di formazione* moltiplicato per peso di ponderazione

dove: peso di ponderazione = massimo tra il compenso medio riferito a *Modalità di espletamento dell'attività: Corsi e corsi di formazione* e la soglia inferiore provinciale di riferimento (vedi tabella "Valori di soglia inferiore a livello provinciale della Modalità di espletamento dell'attività") diviso 30

Numero riferito a *Modalità di espletamento dell'attività: Amministrazione del personale (paghe e stipendi) - vedere istruzioni - (1 unità di personale)* moltiplicato per peso di ponderazione  
dove: peso di ponderazione = massimo tra il compenso medio riferito a *Modalità di espletamento dell'attività: Amministrazione del personale (paghe e stipendi) - vedere istruzioni - (1 unità di personale)* e la soglia inferiore provinciale di riferimento (vedi tabella "Valori di soglia inferiore a livello provinciale della Modalità di espletamento dell'attività") diviso 30

Numero riferito a *Modalità di espletamento dell'attività: Amministrazione del personale (paghe e stipendi) - vedere istruzioni - (da 2 a 10 unità di personale)* moltiplicato per peso di ponderazione

dove: peso di ponderazione = massimo tra il compenso medio riferito a *Modalità di espletamento dell'attività: Amministrazione del personale (paghe e stipendi) - vedere istruzioni - (da 2 a 10 unità di personale)* e la soglia inferiore provinciale di riferimento (vedi tabella "Valori di soglia inferiore a livello provinciale della Modalità di espletamento dell'attività") diviso 30

Numero riferito a *Modalità di espletamento dell'attività: Amministrazione del personale (paghe e stipendi) - vedere istruzioni - (oltre 10 unità di personale)* moltiplicato per peso di ponderazione  
dove: peso di ponderazione = massimo tra il compenso medio riferito a *Modalità di espletamento dell'attività: Amministrazione del personale (paghe e stipendi) - vedere istruzioni - (oltre 10 unità di personale)* e la soglia inferiore provinciale di riferimento (vedi tabella "Valori di soglia inferiore a livello provinciale della Modalità di espletamento dell'attività") diviso 30

Numero riferito a *Modalità di espletamento dell'attività: Partecipazione a Consigli d'Amministrazione o incarichi in organismi di categoria* moltiplicato per peso di ponderazione

dove: peso di ponderazione = massimo tra il compenso medio riferito a *Modalità di espletamento dell'attività: Partecipazione a Consigli d'Amministrazione o incarichi in organismi di categoria* e la soglia inferiore provinciale di riferimento (vedi tabella "Valori di soglia inferiore a livello provinciale della Modalità di espletamento dell'attività") diviso 30

Numero riferito a *Modalità di espletamento dell'attività: Attività di consulenza* moltiplicato per peso di ponderazione

dove: peso di ponderazione = massimo tra il compenso medio riferito a *Modalità di espletamento dell'attività: Attività di consulenza* e la soglia inferiore provinciale di riferimento (vedi tabella "Valori di soglia inferiore a livello provinciale della Modalità di espletamento dell'attività") diviso 30

Numero riferito a *Modalità di espletamento dell'attività: Contabilità semplificata, consulenza in materia fiscale (comprensive dichiarazioni fiscali) e societaria* moltiplicato per peso di ponderazione  
dove: peso di ponderazione = massimo tra il compenso medio riferito a *Modalità di espletamento dell'attività: Contabilità semplificata, consulenza in materia fiscale (comprensive dichiarazioni fiscali) e societaria* e la soglia inferiore provinciale di riferimento (vedi tabella "Valori di soglia inferiore a livello provinciale della Modalità di espletamento dell'attività") diviso 30

Numero riferito a *Modalità di espletamento dell'attività: Contabilità ordinaria, consulenza in materia fiscale (comprensive dichiarazioni fiscali) e societaria* moltiplicato per peso di ponderazione  
dove: peso di ponderazione = massimo tra il compenso medio riferito a *Modalità di espletamento dell'attività: Contabilità ordinaria, consulenza in materia fiscale (comprensive dichiarazioni fiscali) e societaria* e la soglia inferiore provinciale di riferimento (vedi tabella "Valori di soglia inferiore a livello provinciale della Modalità di espletamento dell'attività") diviso 30

Numero riferito a *Modalità di espletamento dell'attività: Contabilità semplificata, consulenza in materia fiscale (comprensive dichiarazioni fiscali), societaria e del lavoro* moltiplicato per peso di ponderazione

dove: peso di ponderazione = massimo tra il compenso medio riferito a *Modalità di espletamento dell'attività: Contabilità semplificata, consulenza in materia fiscale (comprensive dichiarazioni fiscali), societaria e del lavoro* e la soglia inferiore provinciale di riferimento (vedi tabella "Valori di soglia inferiore a livello provinciale della Modalità di espletamento dell'attività") diviso 30



Numero riferito a *Modalità di espletamento dell'attività: Contabilità ordinaria, consulenza in materia fiscale (comprensive dichiarazioni fiscali), societaria e del lavoro* moltiplicato per peso di ponderazione  
 dove: peso di ponderazione = massimo tra il compenso medio riferito a *Modalità di espletamento dell'attività: Contabilità ordinaria, consulenza in materia fiscale (comprensive dichiarazioni fiscali), societaria e del lavoro* e la soglia inferiore provinciale di riferimento (vedi tabella "Valori di soglia inferiore a livello provinciale della Modalità di espletamento dell'attività") diviso 30

Numero riferito a *Modalità di espletamento dell'attività: Contabilità ordinaria, bilancio e dichiarazioni fiscali* moltiplicato per peso di ponderazione  
 dove: peso di ponderazione = massimo tra il compenso medio riferito a *Modalità di espletamento dell'attività: Contabilità ordinaria, bilancio e dichiarazioni fiscali* e la soglia inferiore provinciale di riferimento (vedi tabella "Valori di soglia inferiore a livello provinciale della Modalità di espletamento dell'attività") diviso 30

Numero riferito a *Modalità di espletamento dell'attività: Contabilità semplificata e dichiarazioni fiscali* moltiplicato per peso di ponderazione  
 dove: peso di ponderazione = massimo tra il compenso medio riferito a *Modalità di espletamento dell'attività: Contabilità semplificata e dichiarazioni fiscali* e la soglia inferiore provinciale di riferimento (vedi tabella "Valori di soglia inferiore a livello provinciale della Modalità di espletamento dell'attività") diviso 30

Numero riferito a *Modalità di espletamento dell'attività: Consulenza contabile, bilancio e dichiarazioni fiscali* moltiplicato per peso di ponderazione  
 dove: peso di ponderazione = massimo tra il compenso medio riferito a *Modalità di espletamento dell'attività: Consulenza contabile, bilancio e dichiarazioni fiscali* e la soglia inferiore provinciale di riferimento (vedi tabella "Valori di soglia inferiore a livello provinciale della Modalità di espletamento dell'attività") diviso 30

Numero riferito a *Modalità di espletamento dell'attività: Assistenza e consulenza in materia del lavoro (compresi servizi di amministrazione paghe e stipendi)* moltiplicato per peso di ponderazione  
 dove: peso di ponderazione = massimo tra il compenso medio riferito a *Modalità di espletamento dell'attività: Assistenza e consulenza in materia del lavoro (compresi servizi di amministrazione paghe e stipendi)* e la soglia inferiore provinciale di riferimento (vedi tabella "Valori di soglia inferiore a livello provinciale della Modalità di espletamento dell'attività") diviso 30

La variabile "Numero riferito alla variabile aggregata n° 10" è calcolata come somma di:


Numero riferito a *Modalità di espletamento dell'attività: Contabilità ordinaria (compensi fino a euro 1.500,00)* moltiplicato per peso di ponderazione  
 dove: peso di ponderazione = massimo tra il compenso medio riferito a *Modalità di espletamento dell'attività: Contabilità ordinaria (compensi fino a euro 1.500,00)* e la soglia inferiore provinciale di riferimento (vedi tabella "Valori di soglia inferiore a livello provinciale della Modalità di espletamento dell'attività") diviso 30

Numero riferito a *Modalità di espletamento dell'attività: Contabilità ordinaria (compensi oltre euro 1.500,00 e fino a euro 6.000,00)* moltiplicato per peso di ponderazione  
 dove: peso di ponderazione = massimo tra il compenso medio riferito a *Modalità di espletamento dell'attività: Contabilità ordinaria (compensi oltre euro 1.500,00 e fino a euro 6.000,00)* e la soglia inferiore provinciale di riferimento (vedi tabella "Valori di soglia inferiore a livello provinciale della Modalità di espletamento dell'attività") diviso 30

Numero riferito a *Modalità di espletamento dell'attività: Contabilità ordinaria (compensi oltre euro 6.000,00)* moltiplicato per peso di ponderazione  
 dove: peso di ponderazione = massimo tra il compenso medio riferito a *Modalità di espletamento dell'attività: Contabilità ordinaria (compensi oltre euro 6.000,00)* e la soglia inferiore provinciale di riferimento (vedi tabella "Valori di soglia inferiore a livello provinciale della Modalità di espletamento dell'attività") diviso 30

Numero riferito a *Modalità di espletamento dell'attività: Contabilità semplificata* moltiplicato per peso di ponderazione  
 dove: peso di ponderazione = massimo tra il compenso medio riferito a *Modalità di espletamento dell'attività: Contabilità semplificata* e la soglia inferiore provinciale di riferimento (vedi tabella "Valori di soglia inferiore a livello provinciale della Modalità di espletamento dell'attività") diviso 30

Numero riferito a *Modalità di espletamento dell'attività: Mod. 730 (a seguito di conversione con il sostituto di imposta del soggetto dichiarante)* moltiplicato per peso di ponderazione



dove: peso di ponderazione = massimo tra il compenso medio riferito a *Modalità di espletamento dell'attività: Mod. 730 (a seguito di conversione ent il sostituto di imposta del soggetto dichiarante)* e la soglia inferiore provinciale di riferimento (vedi tabella "Valori di soglia inferiore a livello provinciale della Modalità di espletamento dell'attività") diviso 30

Numero riferito a *Modalità di espletamento dell'attività: Mod. 730* moltiplicato per peso di ponderazione

dove: peso di ponderazione = massimo tra il compenso medio riferito a *Modalità di espletamento dell'attività: Mod. 730* e la soglia inferiore provinciale di riferimento (vedi tabella "Valori di soglia inferiore a livello provinciale della Modalità di espletamento dell'attività") diviso 30

Numero riferito a *Modalità di espletamento dell'attività: Mod. Unico di persone fisiche titolari di partita IV/A* moltiplicato per peso di ponderazione

dove: peso di ponderazione = massimo tra il compenso medio riferito a *Modalità di espletamento dell'attività: Mod. Unico di persone fisiche titolari di partita IV/A* e la soglia inferiore provinciale di riferimento (vedi tabella "Valori di soglia inferiore a livello provinciale della Modalità di espletamento dell'attività") diviso 30

Numero riferito a *Modalità di espletamento dell'attività: Mod. Unico società di persone ed equiparate* moltiplicato per peso di ponderazione

dove: peso di ponderazione = massimo tra il compenso medio riferito a *Modalità di espletamento dell'attività: Mod. Unico società di persone ed equiparate* e la soglia inferiore provinciale di riferimento (vedi tabella "Valori di soglia inferiore a livello provinciale della Modalità di espletamento dell'attività") diviso 30

Numero riferito a *Modalità di espletamento dell'attività: Mod. Unico ent non commerciali ed equiparati* moltiplicato per peso di ponderazione

dove: peso di ponderazione = massimo tra il compenso medio riferito a *Modalità di espletamento dell'attività: Mod. Unico società di capitali, ent commerciali ed equiparati/Mod. Unico ent non commerciali ed equiparati* e la soglia inferiore provinciale di riferimento (vedi tabella "Valori di soglia inferiore a livello provinciale della Modalità di espletamento dell'attività") diviso 30

Numero riferito a *Modalità di espletamento dell'attività: Mod. 770 (1 sostituito)* moltiplicato per peso di ponderazione

dove: peso di ponderazione = massimo tra il compenso medio riferito a *Modalità di espletamento dell'attività: Mod. 770 (1 sostituito)* e la soglia inferiore provinciale di riferimento (vedi tabella "Valori di soglia inferiore a livello provinciale della Modalità di espletamento dell'attività") diviso 30

Numero riferito a *Modalità di espletamento dell'attività: Mod. 770 (da 2 a 10 sostituiti)* moltiplicato per peso di ponderazione

dove: peso di ponderazione = massimo tra il compenso medio riferito a *Modalità di espletamento dell'attività: Mod. 770 (da 2 a 10 sostituiti)* e la soglia inferiore provinciale di riferimento (vedi tabella "Valori di soglia inferiore a livello provinciale della Modalità di espletamento dell'attività") diviso 30

Numero riferito a *Modalità di espletamento dell'attività: Mod. 770 (oltre 10 sostituiti)* moltiplicato per peso di ponderazione

dove: peso di ponderazione = massimo tra il compenso medio riferito a *Modalità di espletamento dell'attività: Mod. 770 (oltre 10 sostituiti)* e la soglia inferiore provinciale di riferimento (vedi tabella "Valori di soglia inferiore a livello provinciale della Modalità di espletamento dell'attività") diviso 30

Numero riferito a *Modalità di espletamento dell'attività: Mod.IV/A (anche se compreso nella dichiarazione unificata)* moltiplicato per peso di ponderazione


dove: peso di ponderazione = massimo tra il compenso medio riferito a *Modalità di espletamento dell'attività: Mod.IV/A (anche se compreso nella dichiarazione unificata)* e la soglia inferiore provinciale di riferimento (vedi tabella "Valori di soglia inferiore a livello provinciale della Modalità di espletamento dell'attività") diviso 30

Numero riferito a *Modalità di espletamento dell'attività: Contenzioso tributario ed assistenza del contribuente nella fase precontenziosa (compresi gli istituti c.d. "deflattivi" del contenzioso: accertamento con adesione, autotutela, ecc.)* moltiplicato per peso di ponderazione

dove: peso di ponderazione = massimo tra il compenso medio riferito a *Modalità di espletamento dell'attività: Contenzioso tributario ed assistenza del contribuente nella fase precontenziosa (compresi gli istituti c.d. "deflattivi" del contenzioso: accertamento con adesione, autotutela, ecc.)* e la soglia inferiore provinciale di riferimento (vedi tabella "Valori di soglia inferiore a livello provinciale della Modalità di espletamento dell'attività") diviso 30



- Numero riferito a *Modalità di espletamento dell'attività: Redazione bilanci* moltiplicato per peso di ponderazione dove: peso di ponderazione = massimo tra il compenso medio riferito a *Modalità di espletamento dell'attività: Redazione bilanci* e la soglia inferiore provinciale di riferimento (vedi tabella "Valori di soglia inferiore a livello provinciale della Modalità di espletamento dell'attività") diviso 30
- Numero riferito a *Modalità di espletamento dell'attività: Incarichi di revisore o collegi sindacali in associazioni, fondazioni, società cooperative* moltiplicato per peso di ponderazione dove: peso di ponderazione = massimo tra il compenso medio riferito a *Modalità di espletamento dell'attività: Incarichi di revisore o collegi sindacali in associazioni, fondazioni, società cooperative* e la soglia inferiore provinciale di riferimento (vedi tabella "Valori di soglia inferiore a livello provinciale della Modalità di espletamento dell'attività") diviso 30
- Numero riferito a *Modalità di espletamento dell'attività: Collegi sindacali (diversi da quelli indicati al rigo D17)* moltiplicato per peso di ponderazione dove: peso di ponderazione = massimo tra il compenso medio riferito a *Modalità di espletamento dell'attività: Collegi sindacali (diversi da quelli indicati al rigo D17)* e la soglia inferiore provinciale di riferimento (vedi tabella "Valori di soglia inferiore a livello provinciale della Modalità di espletamento dell'attività") diviso 30
- Numero riferito a *Modalità di espletamento dell'attività: Revisione legale in Enti Pubblici* moltiplicato per peso di ponderazione dove: peso di ponderazione = massimo tra il compenso medio riferito a *Modalità di espletamento dell'attività: Revisione legale in Enti Pubblici* e la soglia inferiore provinciale di riferimento (vedi tabella "Valori di soglia inferiore a livello provinciale della Modalità di espletamento dell'attività") diviso 30
- Numero riferito a *Modalità di espletamento dell'attività: Revisione legale diversa da quella di cui al rigo D19* moltiplicato per peso di ponderazione dove: peso di ponderazione = massimo tra il compenso medio riferito a *Modalità di espletamento dell'attività: Revisione legale diversa da quella di cui al rigo D19* e la soglia inferiore provinciale di riferimento (vedi tabella "Valori di soglia inferiore a livello provinciale della Modalità di espletamento dell'attività") diviso 30
- Numero riferito a *Modalità di espletamento dell'attività: Consulenze e pareri in materia contabile, fiscale e societaria* moltiplicato per peso di ponderazione dove: peso di ponderazione = massimo tra il compenso medio riferito a *Modalità di espletamento dell'attività: Consulenze e pareri in materia contabile, fiscale e societaria* e la soglia inferiore provinciale di riferimento (vedi tabella "Valori di soglia inferiore a livello provinciale della Modalità di espletamento dell'attività") diviso 30
- Numero riferito a *Modalità di espletamento dell'attività: Consulenza aziendale, organizzativa e finanziaria* moltiplicato per peso di ponderazione dove: peso di ponderazione = massimo tra il compenso medio riferito a *Modalità di espletamento dell'attività: Consulenza aziendale, organizzativa e finanziaria* e la soglia inferiore provinciale di riferimento (vedi tabella "Valori di soglia inferiore a livello provinciale della Modalità di espletamento dell'attività") diviso 30
- Numero riferito a *Modalità di espletamento dell'attività: Consulenze per operazioni straordinarie (fusioni, trasformazioni, scissioni, ecc.)* moltiplicato per peso di ponderazione dove: peso di ponderazione = massimo tra il compenso medio riferito a *Modalità di espletamento dell'attività: Consulenze per operazioni straordinarie (fusioni, trasformazioni, scissioni, conferimenti, cessioni, ecc.)* e la soglia inferiore provinciale di riferimento (vedi tabella "Valori di soglia inferiore a livello provinciale della Modalità di espletamento dell'attività") diviso 30
- Numero riferito a *Modalità di espletamento dell'attività: Perizie e consulenze tecniche di parte* moltiplicato per peso di ponderazione dove: peso di ponderazione = massimo tra il compenso medio riferito a *Modalità di espletamento dell'attività: Perizie e consulenze tecniche di parte* e la soglia inferiore provinciale di riferimento (vedi tabella "Valori di soglia inferiore a livello provinciale della Modalità di espletamento dell'attività") diviso 30
- Numero riferito a *Modalità di espletamento dell'attività: Consulenze in materia di procedure concorsuali (diversa da quella prevista dalla variabile D24)* moltiplicato per peso di ponderazione dove: peso di ponderazione = massimo tra il compenso medio riferito a *Modalità di espletamento dell'attività: Consulenze in materia di procedure concorsuali (diversa da quella prevista dalla variabile D24)* e la soglia inferiore provinciale di riferimento (vedi tabella "Valori di soglia inferiore a livello provinciale della Modalità di espletamento dell'attività") diviso 30



Numero riferito a *Modalità di espletamento dell'attività: Perizie e consulenze tecniche d'ufficio* moltiplicato per peso di ponderazione dove: peso di ponderazione = massimo tra il compenso medio riferito a *Modalità di espletamento dell'attività: Perizie e consulenze tecniche d'ufficio* e la soglia inferiore provinciale di riferimento (vedi tabella "Valori di soglia inferiore a livello provinciale della Modalità di espletamento dell'attività") diviso 30

Numero riferito a *Modalità di espletamento dell'attività: Incarichi giudiziari* moltiplicato per peso di ponderazione dove: peso di ponderazione = massimo tra il compenso medio riferito a *Modalità di espletamento dell'attività: Incarichi giudiziari* e la soglia inferiore provinciale di riferimento (vedi tabella "Valori di soglia inferiore a livello provinciale della Modalità di espletamento dell'attività") diviso 30

Numero riferito a *Modalità di espletamento dell'attività: Procedure consorziali* moltiplicato per peso di ponderazione dove: peso di ponderazione = massimo tra il compenso medio riferito a *Modalità di espletamento dell'attività: Procedure consorziali* e la soglia inferiore provinciale di riferimento (vedi tabella "Valori di soglia inferiore a livello provinciale della Modalità di espletamento dell'attività") diviso 30

Numero riferito a *Modalità di espletamento dell'attività: Convegni e corsi di formazione* moltiplicato per peso di ponderazione dove: peso di ponderazione = massimo tra il compenso medio riferito a *Modalità di espletamento dell'attività: Convegni e corsi di formazione* e la soglia inferiore provinciale di riferimento (vedi tabella "Valori di soglia inferiore a livello provinciale della Modalità di espletamento dell'attività") diviso 30

Numero riferito a *Modalità di espletamento dell'attività: Amministrazione del personale (paghe e stipendi) - vedere istruzioni - (1 unità di personale)* e la soglia inferiore provinciale di riferimento (vedi tabella "Valori di soglia inferiore a livello provinciale della Modalità di espletamento dell'attività") diviso 30

Numero riferito a *Modalità di espletamento dell'attività: Amministrazione del personale (paghe e stipendi) - vedere istruzioni - (da 2 a 10 unità di personale)* moltiplicato per peso di ponderazione dove: peso di ponderazione = massimo tra il compenso medio riferito a *Modalità di espletamento dell'attività: Amministrazione del personale (paghe e stipendi) - vedere istruzioni - (da 2 a 10 unità di personale)* e la soglia inferiore provinciale di riferimento (vedi tabella "Valori di soglia inferiore a livello provinciale della Modalità di espletamento dell'attività") diviso 30

Numero riferito a *Modalità di espletamento dell'attività: Amministrazione del personale (paghe e stipendi) - vedere istruzioni - (oltre 10 unità di personale)* moltiplicato per peso di ponderazione dove: peso di ponderazione = massimo tra il compenso medio riferito a *Modalità di espletamento dell'attività: Amministrazione del personale (paghe e stipendi) - vedere istruzioni - (oltre 10 unità di personale)* e la soglia inferiore provinciale di riferimento (vedi tabella "Valori di soglia inferiore a livello provinciale della Modalità di espletamento dell'attività") diviso 30

Numero riferito a *Modalità di espletamento dell'attività: Partecipazione a Consigli d'Amministrazione o incarichi in organismi di categoria* moltiplicato per peso di ponderazione dove: peso di ponderazione = massimo tra il compenso medio riferito a *Modalità di espletamento dell'attività: Partecipazione a Consigli d'Amministrazione o incarichi in organismi di categoria* e la soglia inferiore provinciale di riferimento (vedi tabella "Valori di soglia inferiore a livello provinciale della Modalità di espletamento dell'attività") diviso 30

Numero riferito a *Modalità di espletamento dell'attività: Attività di consultazione* moltiplicato per peso di ponderazione dove: peso di ponderazione = massimo tra il compenso medio riferito a *Modalità di espletamento dell'attività: Attività di consultazione* e la soglia inferiore provinciale di riferimento (vedi tabella "Valori di soglia inferiore a livello provinciale della Modalità di espletamento dell'attività") diviso 30

La variabile "Numero riferito alla variabile aggregata n° 11" è calcolata come somma di:

Numero riferito a *Modalità di espletamento dell'attività: Contabilità ordinaria (compensi fino a euro 1.500,00)* moltiplicato per peso di ponderazione dove: peso di ponderazione = massimo tra il compenso medio riferito a *Modalità di espletamento dell'attività: Contabilità ordinaria (compensi fino a euro 1.500,00)* e la soglia inferiore provinciale di riferimento (vedi tabella "Valori di soglia inferiore a livello provinciale della Modalità di espletamento dell'attività") diviso 30



- Numero riferito a *Modalità di espletamento dell'attività: Contabilità ordinaria (compensi oltre euro 1.500,00 e fino a euro 6.000,00)* moltiplicato per peso di ponderazione dove: peso di ponderazione = massimo tra il compenso medio riferito a *Modalità di espletamento dell'attività: Contabilità ordinaria (compensi oltre euro 1.500,00 e fino a euro 6.000,00)* e la soglia inferiore provinciale di riferimento (vedi tabella "Valori di soglia inferiore a livello provinciale della Modalità di espletamento dell'attività") diviso 30
- Numero riferito a *Modalità di espletamento dell'attività: Contabilità ordinaria (compensi oltre euro 6.000,00)* moltiplicato per peso di ponderazione dove: peso di ponderazione = massimo tra il compenso medio riferito a *Modalità di espletamento dell'attività: Contabilità ordinaria (compensi oltre euro 6.000,00)* e la soglia inferiore provinciale di riferimento (vedi tabella "Valori di soglia inferiore a livello provinciale della Modalità di espletamento dell'attività") diviso 30
- Numero riferito a *Modalità di espletamento dell'attività: Contabilità semplificata* moltiplicato per peso di ponderazione dove: peso di ponderazione = massimo tra il compenso medio riferito a *Modalità di espletamento dell'attività: Contabilità semplificata* e la soglia inferiore provinciale di riferimento (vedi tabella "Valori di soglia inferiore a livello provinciale della Modalità di espletamento dell'attività") diviso 30
- Numero riferito a *Modalità di espletamento dell'attività: Mod. 730 (a seguito di convergenza con il sostituto di imposta del soggetto dichiarante)* moltiplicato per peso di ponderazione dove: peso di ponderazione = massimo tra il compenso medio riferito a *Modalità di espletamento dell'attività: Mod. 730 (a seguito di convergenza con il sostituto di imposta del soggetto dichiarante)* e la soglia inferiore provinciale di riferimento (vedi tabella "Valori di soglia inferiore a livello provinciale della Modalità di espletamento dell'attività") diviso 30
- Numero riferito a *Modalità di espletamento dell'attività: Mod. 730* moltiplicato per peso di ponderazione dove: peso di ponderazione = massimo tra il compenso medio riferito a *Modalità di espletamento dell'attività: Mod. 730* e la soglia inferiore provinciale di riferimento (vedi tabella "Valori di soglia inferiore a livello provinciale della Modalità di espletamento dell'attività") diviso 30
- Numero riferito a *Modalità di espletamento dell'attività: Mod. Unico di persone fisiche non titolari di partita IV/A* moltiplicato per peso di ponderazione dove: peso di ponderazione = massimo tra il compenso medio riferito a *Modalità di espletamento dell'attività: Mod. Unico di persone fisiche non titolari di partita IV/A* e la soglia inferiore provinciale di riferimento (vedi tabella "Valori di soglia inferiore a livello provinciale della Modalità di espletamento dell'attività") diviso 30
- Numero riferito a *Modalità di espletamento dell'attività: Mod. Unico di persone fisiche titolari di partita IV/A* moltiplicato per peso di ponderazione dove: peso di ponderazione = massimo tra il compenso medio riferito a *Modalità di espletamento dell'attività: Mod. Unico di persone fisiche titolari di partita IV/A* e la soglia inferiore provinciale di riferimento (vedi tabella "Valori di soglia inferiore a livello provinciale della Modalità di espletamento dell'attività") diviso 30
- Numero riferito a *Modalità di espletamento dell'attività: Mod. Unico società di persone ed equiparate* moltiplicato per peso di ponderazione dove: peso di ponderazione = massimo tra il compenso medio riferito a *Modalità di espletamento dell'attività: Mod. Unico società di persone ed equiparate* e la soglia inferiore provinciale di riferimento (vedi tabella "Valori di soglia inferiore a livello provinciale della Modalità di espletamento dell'attività") diviso 30
- Numero riferito a *Modalità di espletamento dell'attività: Mod. Unico società di capitali, enti commerciali ed equiparati/Mod. Unico enti non commerciali ed equiparati* moltiplicato per peso di ponderazione dove: peso di ponderazione = massimo tra il compenso medio riferito a *Modalità di espletamento dell'attività: Mod. Unico società di capitali, enti commerciali ed equiparati/Mod. Unico enti non commerciali ed equiparati* e la soglia inferiore provinciale di riferimento (vedi tabella "Valori di soglia inferiore a livello provinciale della Modalità di espletamento dell'attività") diviso 30
- Numero riferito a *Modalità di espletamento dell'attività: Mod. 770 (1 sostituito)* moltiplicato per peso di ponderazione dove: peso di ponderazione = massimo tra il compenso medio riferito a *Modalità di espletamento dell'attività: Mod. 770 (1 sostituito)* e la soglia inferiore provinciale di riferimento (vedi tabella "Valori di soglia inferiore a livello provinciale della Modalità di espletamento dell'attività") diviso 30





Numero riferito a *Modalità di espletamento dell'attività: Mod. 770 (da 2 a 10 sostituiti)* moltiplicato per peso di ponderazione  
 dove: peso di ponderazione = massimo tra il compenso medio riferito a *Modalità di espletamento dell'attività: Mod. 770 (da 2 a 10 sostituiti)* e la soglia inferiore provinciale di riferimento (vedi tabella "Valori di soglia inferiore a livello provinciale della Modalità di espletamento dell'attività") diviso 30

Numero riferito a *Modalità di espletamento dell'attività: Mod. 770 (oltre 10 sostituiti)* moltiplicato per peso di ponderazione  
 dove: peso di ponderazione = massimo tra il compenso medio riferito a *Modalità di espletamento dell'attività: Mod. 770 (oltre 10 sostituiti)* e la soglia inferiore provinciale di riferimento (vedi tabella "Valori di soglia inferiore a livello provinciale della Modalità di espletamento dell'attività") diviso 30

Numero riferito a *Modalità di espletamento dell'attività: Mod.IV/A (anche se compreso nella dichiarazione unificata)* moltiplicato per peso di ponderazione  
 dove: peso di ponderazione = massimo tra il compenso medio riferito a *Modalità di espletamento dell'attività: Mod.IV/A (anche se compreso nella dichiarazione unificata)* e la soglia inferiore provinciale di riferimento (vedi tabella "Valori di soglia inferiore a livello provinciale della Modalità di espletamento dell'attività") diviso 30

Numero riferito a *Modalità di espletamento dell'attività: Contenzioso tributario ed assistenza del contribuente nella fase precontenziosa (compresi gli istituti c.d. "deflattivi" del contenzioso accertamento con adesione, autotutela ecc.)* moltiplicato per peso di ponderazione

dove: peso di ponderazione = massimo tra il compenso medio riferito a *Modalità di espletamento dell'attività: Contenzioso tributario ed assistenza del contribuente nella fase precontenziosa (compresi gli istituti c.d. "deflattivi" del contenzioso accertamento con adesione, autotutela, ecc.)* e la soglia inferiore provinciale di riferimento (vedi tabella "Valori di soglia inferiore a livello provinciale della Modalità di espletamento dell'attività") diviso 30

Numero riferito a *Modalità di espletamento dell'attività: Redazione bilanci* moltiplicato per peso di ponderazione  
 dove: peso di ponderazione = massimo tra il compenso medio riferito a *Modalità di espletamento dell'attività: Redazione bilanci* e la soglia inferiore provinciale di riferimento (vedi tabella "Valori di soglia inferiore a livello provinciale della Modalità di espletamento dell'attività") diviso 30


Numero riferito a *Modalità di espletamento dell'attività: Incarichi di revisore o collegi sindacali in associazioni, fondazioni, società cooperative moltiplicato per peso di ponderazione*  
 dove: peso di ponderazione = massimo tra il compenso medio riferito a *Modalità di espletamento dell'attività: Incarichi di revisore o collegi sindacali in associazioni, fondazioni, società cooperative* e la soglia inferiore provinciale di riferimento (vedi tabella "Valori di soglia inferiore a livello provinciale della Modalità di espletamento dell'attività") diviso 30

Numero riferito a *Modalità di espletamento dell'attività: Collegi sindacali (diversi da quelli indicati al rigo D17)* moltiplicato per peso di ponderazione  
 dove: peso di ponderazione = massimo tra il compenso medio riferito a *Modalità di espletamento dell'attività: Collegi sindacali (diversi da quelli indicati al rigo D17)* e la soglia inferiore provinciale di riferimento (vedi tabella "Valori di soglia inferiore a livello provinciale della Modalità di espletamento dell'attività") diviso 30

Numero riferito a *Modalità di espletamento dell'attività: Revisione legale in Enti Pubblici* moltiplicato per peso di ponderazione  
 dove: peso di ponderazione = massimo tra il compenso medio riferito a *Modalità di espletamento dell'attività: Revisione legale in Enti Pubblici* e la soglia inferiore provinciale di riferimento (vedi tabella "Valori di soglia inferiore a livello provinciale della Modalità di espletamento dell'attività") diviso 30

Numero riferito a *Modalità di espletamento dell'attività: Revisione legale diversa da quella di cui al rigo D19* moltiplicato per peso di ponderazione  
 dove: peso di ponderazione = massimo tra il compenso medio riferito a *Modalità di espletamento dell'attività: Revisione legale diversa da quella di cui al rigo D19* e la soglia inferiore provinciale di riferimento (vedi tabella "Valori di soglia inferiore a livello provinciale della Modalità di espletamento dell'attività") diviso 30

Numero riferito a *Modalità di espletamento dell'attività: Consulenze e periti in materia contabile, fiscale e societaria* moltiplicato per peso di ponderazione  
 dove: peso di ponderazione = massimo tra il compenso medio riferito a *Modalità di espletamento dell'attività: Consulenze e periti in materia contabile, fiscale e societaria* e la soglia inferiore provinciale di riferimento (vedi tabella "Valori di soglia inferiore a livello provinciale della Modalità di espletamento dell'attività") diviso 30



Numero riferito a *Modalità di espletamento dell'attività: Consulenza aziendale, organizzativa e finanziaria* moltiplicato per peso di ponderazione  
 dove: peso di ponderazione = massimo tra il compenso medio riferito a *Modalità di espletamento dell'attività: Consulenza aziendale, organizzativa e finanziaria* e la soglia inferiore provinciale di riferimento (vedi tabella "Valori di soglia inferiore a livello provinciale della Modalità di espletamento dell'attività") diviso 30

Numero riferito a *Modalità di espletamento dell'attività: Consulenza per operazioni straordinarie (fusioni, trasformazioni, scissioni, ecc.)* moltiplicato per peso di ponderazione  
 dove: peso di ponderazione = massimo tra il compenso medio riferito a *Modalità di espletamento dell'attività: Consulenza per operazioni straordinarie (fusioni, trasformazioni, scissioni, conferimenti, cessioni, ecc.)* e la soglia inferiore provinciale di riferimento (vedi tabella "Valori di soglia inferiore a livello provinciale della Modalità di espletamento dell'attività") diviso 30

Numero riferito a *Modalità di espletamento dell'attività: Perizie e consulenze tecniche di parte* moltiplicato per peso di ponderazione  
 dove: peso di ponderazione = massimo tra il compenso medio riferito a *Modalità di espletamento dell'attività: Perizie e consulenze tecniche di parte* e la soglia inferiore provinciale di riferimento (vedi tabella "Valori di soglia inferiore a livello provinciale della Modalità di espletamento dell'attività") diviso 30

Numero riferito a *Modalità di espletamento dell'attività: Consulenza in materia di procedure concorsuali (diversa da quella prevista dalla variabile D24)* moltiplicato per peso di ponderazione  
 dove: peso di ponderazione = massimo tra il compenso medio riferito a *Modalità di espletamento dell'attività: Consulenza in materia di procedure concorsuali (diversa da quella prevista dalla variabile D24)* e la soglia inferiore provinciale di riferimento (vedi tabella "Valori di soglia inferiore a livello provinciale della Modalità di espletamento dell'attività") diviso 30

Numero riferito a *Modalità di espletamento dell'attività: Perizie e consulenze tecniche d'ufficio* moltiplicato per peso di ponderazione  
 dove: peso di ponderazione = massimo tra il compenso medio riferito a *Modalità di espletamento dell'attività: Perizie e consulenze tecniche d'ufficio* e la soglia inferiore provinciale di riferimento (vedi tabella "Valori di soglia inferiore a livello provinciale della Modalità di espletamento dell'attività") diviso 30

Numero riferito a *Modalità di espletamento dell'attività: Incarichi giudiziari* moltiplicato per peso di ponderazione  
 dove: peso di ponderazione = massimo tra il compenso medio riferito a *Modalità di espletamento dell'attività: Incarichi giudiziari* e la soglia inferiore provinciale di riferimento (vedi tabella "Valori di soglia inferiore a livello provinciale della Modalità di espletamento dell'attività") diviso 30

Numero riferito a *Modalità di espletamento dell'attività: Procedure concorsuali* moltiplicato per peso di ponderazione  
 dove: peso di ponderazione = massimo tra il compenso medio riferito a *Modalità di espletamento dell'attività: Procedure concorsuali* e la soglia inferiore provinciale di riferimento (vedi tabella "Valori di soglia inferiore a livello provinciale della Modalità di espletamento dell'attività") diviso 30

Numero riferito a *Modalità di espletamento dell'attività: Convegni e corsi di formazione* moltiplicato per peso di ponderazione  
 dove: peso di ponderazione = massimo tra il compenso medio riferito a *Modalità di espletamento dell'attività: Convegni e corsi di formazione* e la soglia inferiore provinciale di riferimento (vedi tabella "Valori di soglia inferiore a livello provinciale della Modalità di espletamento dell'attività") diviso 30

Numero riferito a *Modalità di espletamento dell'attività: Amministrazione del personale (paghe e stipendi) - vedere istruzioni - (1 unità di personale)* moltiplicato per peso di ponderazione  
 dove: peso di ponderazione = massimo tra il compenso medio riferito a *Modalità di espletamento dell'attività: Amministrazione del personale (paghe e stipendi) - vedere istruzioni - (1 unità di personale)* e la soglia inferiore provinciale di riferimento (vedi tabella "Valori di soglia inferiore a livello provinciale della Modalità di espletamento dell'attività") diviso 30

Numero riferito a *Modalità di espletamento dell'attività: Amministrazione del personale (paghe e stipendi) - vedere istruzioni - (da 2 a 10 unità di personale)* moltiplicato per peso di ponderazione



dove: peso di ponderazione = massimo tra il compenso medio riferito a *Modalità di espletamento dell'attività: Amministrazione del personale (paghe e stipendi) - vedere istruzioni - (da 2 a 10 unità di personale)* e la soglia inferiore provinciale di riferimento (vedi tabella "Valori di soglia inferiore a livello provinciale della Modalità di espletamento dell'attività") diviso 30  
 Numero riferito a *Modalità di espletamento dell'attività: Amministrazione del personale (paghe e stipendi) - vedere istruzioni - (oltre 10 unità di personale)* moltiplicato per peso di ponderazione  
 dove: peso di ponderazione = massimo tra il compenso medio riferito a *Modalità di espletamento dell'attività: Amministrazione del personale (paghe e stipendi) - vedere istruzioni - (oltre 10 unità di personale)* e la soglia inferiore provinciale di riferimento (vedi tabella "Valori di soglia inferiore a livello provinciale della Modalità di espletamento dell'attività") diviso 30

Numero riferito a *Modalità di espletamento dell'attività: Partecipazione a Consigli d'Amministrazione o incarichi in organismi di categoria*  
 dove: peso di ponderazione = massimo tra il compenso medio riferito a *Modalità di espletamento dell'attività: Partecipazione a Consigli d'Amministrazione o incarichi in organismi di categoria* e la soglia inferiore provinciale di riferimento (vedi tabella "Valori di soglia inferiore a livello provinciale della Modalità di espletamento dell'attività") diviso 30

Numero riferito a *Modalità di espletamento dell'attività: Attività di conciliazione* moltiplicato per peso di ponderazione  
 dove: peso di ponderazione = massimo tra il compenso medio riferito a *Modalità di espletamento dell'attività: Attività di conciliazione* e la soglia inferiore provinciale di riferimento (vedi tabella "Valori di soglia inferiore a livello provinciale della Modalità di espletamento dell'attività") diviso 30


Numero riferito a *Modalità di espletamento dell'attività: Contabilità semplificata, consulenza in materia fiscale (comprensive dichiarazioni fiscali), societaria e del lavoro* moltiplicato per peso di ponderazione  
 dove: peso di ponderazione = massimo tra il compenso medio riferito a *Modalità di espletamento dell'attività: Contabilità semplificata, consulenza in materia fiscale (comprensive dichiarazioni fiscali), societaria e del lavoro* e la soglia inferiore provinciale di riferimento (vedi tabella "Valori di soglia inferiore a livello provinciale della Modalità di espletamento dell'attività") diviso 30

Numero riferito a *Modalità di espletamento dell'attività: Contabilità ordinaria, consulenza in materia fiscale (comprensive dichiarazioni fiscali), societaria e del lavoro* moltiplicato per peso di ponderazione  
 dove: peso di ponderazione = massimo tra il compenso medio riferito a *Modalità di espletamento dell'attività: Contabilità ordinaria, consulenza in materia fiscale (comprensive dichiarazioni fiscali), societaria e del lavoro* e la soglia inferiore provinciale di riferimento (vedi tabella "Valori di soglia inferiore a livello provinciale della Modalità di espletamento dell'attività") diviso 30




## VALORI DI SOGLIA INFERIORE A LIVELLO PROVINCIALE DELLA MODALITÀ DI ESPLETAMENTO DELL'ATTIVITÀ


Provincia	Contabilità ordinaria (compensi fino a euro 1.500,00)	Contabilità ordinaria (compensi oltre euro 1.500,00 e fino a euro 6.000,00)	Contabilità ordinaria (compensi oltre euro 6.000,00)	Contabilità semplificata	Mod. 730 (a seguito di convenzione con il sostituto di imposta del soggetto dichiarante)	Mod. 730	Mod. Unico di persone fisiche non titolari di partita IVA	Mod. Unico di persone fisiche titolari di partita IVA
AG	780	1.500	6.000	394	30	34	41	80
AL	975	1.500	6.000	463	30	34	50	111
AN	975	1.500	6.000	463	30	34	50	111
AO	975	1.500	6.000	463	30	34	50	111
AP	975	1.500	6.000	463	30	34	50	111
AQ	866	1.500	6.000	394	30	34	41	80
AR	975	1.500	6.000	463	30	34	50	111
AT	975	1.500	6.000	463	30	34	50	111
AV	780	1.500	6.000	394	30	34	38	64
BA	866	1.500	6.000	394	30	34	41	80
BG	975	1.500	6.000	463	30	34	50	111
BI	975	1.500	6.000	463	30	34	50	111
BL	975	1.500	6.000	463	30	34	50	111
BN	780	1.500	6.000	394	30	34	38	64
BO	975	1.500	6.000	463	30	34	50	111
BR	866	1.500	6.000	394	30	34	38	64
BS	975	1.500	6.000	463	30	34	50	111
BT	866	1.500	6.000	394	30	34	41	80
BZ	975	1.500	6.000	463	30	34	50	111
CA	866	1.500	6.000	394	30	34	41	80
CB	866	1.500	6.000	394	30	34	41	80
CE	866	1.500	6.000	394	30	34	41	80




Provincia	Contabilità ordinaria (compensi fino a euro 1.500,00)	Contabilità ordinaria (compensi oltre euro 1.500,00 e fino a euro 6.000,00)	Contabilità ordinaria (compensi oltre euro 6.000,00)	Contabilità semplificata	Mod. 730 (a seguito di convenzione con il sostituto di imposta del soggetto dichiarante)	Mod. 730	Mod. Unico di persone fisiche non titolari di partita IVA	Mod. Unico di persone fisiche titolari di partita IVA
CH	866	1.500	6.000	394	30	34	41	80
CI	866	1.500	6.000	394	30	34	41	80
CL	780	1.500	6.000	394	30	34	38	64
CN	975	1.500	6.000	463	30	34	50	111
CO	975	1.500	6.000	463	30	34	50	111
CR	975	1.500	6.000	463	30	34	50	111
CS	866	1.500	6.000	394	30	34	38	64
CT	866	1.500	6.000	394	30	34	41	80
CZ	866	1.500	6.000	394	30	34	38	64
EN	780	1.500	6.000	394	30	34	38	64
FC	975	1.500	6.000	463	30	34	50	111
FE	975	1.500	6.000	463	30	34	50	111
FG	866	1.500	6.000	394	30	34	41	80
FI	975	1.500	6.000	476	30	34	55	111
FM	975	1.500	6.000	463	30	34	50	111
FR	866	1.500	6.000	394	30	34	41	80
GE	975	1.500	6.000	463	30	34	50	111
GO	975	1.500	6.000	463	30	34	50	111
GR	975	1.500	6.000	463	30	34	50	111
IM	975	1.500	6.000	463	30	34	50	111
IS	866	1.500	6.000	394	30	34	41	80
KR	780	1.500	6.000	394	30	34	38	64
LC	975	1.500	6.000	463	30	34	50	111




Provincia	Contabilità ordinaria (compensi fino a euro 1.500,00)	Contabilità ordinaria (compensi oltre euro 1.500,00 e fino a euro 6.000,00)	Contabilità ordinaria (compensi oltre euro 6.000,00)	Contabilità semplificata	Mod. 730 (a seguito di convenzione con il sostituto di imposta del soggetto dichiarante)	Mod. 730	Mod. Unico di persone fisiche non titolari di partita IVA	Mod. Unico di persone fisiche titolari di partita IVA
LE	866	1.500	6.000	394	30	34	41	80
LI	975	1.500	6.000	463	30	34	50	111
LO	975	1.500	6.000	463	30	34	50	111
LT	866	1.500	6.000	394	30	34	41	80
LU	975	1.500	6.000	463	30	34	50	111
MB	975	1.500	6.000	463	30	34	50	111
MC	975	1.500	6.000	463	30	34	50	111
ME	866	1.500	6.000	394	30	34	41	80
MI	1.004	1.500	6.000	476	30	34	55	116
MN	975	1.500	6.000	463	30	34	50	111
MO	975	1.500	6.000	463	30	34	50	111
MS	975	1.500	6.000	463	30	34	50	111
MT	866	1.500	6.000	394	30	34	41	80
NA	866	1.500	6.000	394	30	34	41	80
NO	975	1.500	6.000	463	30	34	50	111
NU	866	1.500	6.000	394	30	34	41	80
OG	866	1.500	6.000	394	30	34	41	80
OR	866	1.500	6.000	394	30	34	41	80
OT	866	1.500	6.000	394	30	34	41	80
PA	866	1.500	6.000	394	30	34	41	80
PC	975	1.500	6.000	463	30	34	50	111
PD	975	1.500	6.000	463	30	34	50	111
PE	975	1.500	6.000	463	30	34	50	111



Provincia	Contabilità ordinaria (compensi fino a euro 1.500,00)	Contabilità ordinaria (compensi oltre euro 1.500,00 e fino a euro 6.000,00)	Contabilità ordinaria (compensi oltre euro 6.000,00)	Contabilità semplificata	Mod. 730 (a seguito di convenzione con il sostituto di imposta del soggetto dichiarante)	Mod. 730	Mod. Unico di persone fisiche non titolari di partita IVA	Mod. Unico di persone fisiche titolari di partita IVA
PG	975	1.500	6.000	463	30	34	50	111
PI	975	1.500	6.000	463	30	34	50	111
PN	975	1.500	6.000	463	30	34	50	111
PO	975	1.500	6.000	463	30	34	50	111
PR	975	1.500	6.000	463	30	34	50	111
PT	975	1.500	6.000	463	30	34	50	111
PU	975	1.500	6.000	463	30	34	50	111
PV	975	1.500	6.000	463	30	34	50	111
PZ	866	1.500	6.000	394	30	34	38	64
RA	975	1.500	6.000	463	30	34	50	111
RC	866	1.500	6.000	394	30	34	38	64
RE	975	1.500	6.000	463	30	34	50	111
RG	866	1.500	6.000	394	30	34	41	80
RI	866	1.500	6.000	394	30	34	41	80
RM	1.029	1.500	6.000	476	30	34	50	111
RN	975	1.500	6.000	463	30	34	50	111
RO	975	1.500	6.000	463	30	34	50	111
SA	866	1.500	6.000	394	30	34	41	80
SI	975	1.500	6.000	463	30	34	50	111
SO	975	1.500	6.000	463	30	34	50	111
SP	975	1.500	6.000	463	30	34	50	111
SR	866	1.500	6.000	394	30	34	41	80
SS	866	1.500	6.000	394	30	34	41	80




Provincia	Contabilità ordinaria (compensi fino a euro 1.500,00)	Contabilità ordinaria (compensi oltre euro 1.500,00 e fino a euro 6.000,00)	Contabilità ordinaria (compensi oltre euro 6.000,00)	Contabilità semplificata	Mod. 730 (a seguito di convenzione con il sostituto di imposta del soggetto dichiarante)	Mod. 730	Mod. Unico di persone fisiche non titolari di partita IVA	Mod. Unico di persone fisiche titolari di partita IVA
SV	975	1.500	6.000	463	30	34	50	111
TA	866	1.500	6.000	394	30	34	41	80
TE	866	1.500	6.000	394	30	34	41	80
TN	975	1.500	6.000	463	30	34	50	111
TO	975	1.500	6.000	463	30	34	50	116
TP	866	1.500	6.000	394	30	34	41	80
TR	975	1.500	6.000	463	30	34	50	111
TS	975	1.500	6.000	463	30	34	50	111
TV	975	1.500	6.000	463	30	34	50	111
UD	975	1.500	6.000	463	30	34	50	111
VA	975	1.500	6.000	463	30	34	50	111
VB	975	1.500	6.000	463	30	34	50	111
VC	975	1.500	6.000	463	30	34	50	111
VE	975	1.500	6.000	463	30	34	50	111
VI	975	1.500	6.000	463	30	34	50	111
VR	975	1.500	6.000	463	30	34	50	111
VS	866	1.500	6.000	394	30	34	41	80
VT	975	1.500	6.000	463	30	34	50	111
VV	780	1.500	6.000	394	30	34	38	64






Provincia	Mod. Unico società di persone ed equiparate	Mod. Unico società di capitali, enti commerciali ed equiparati/Mod. Unico enti non commerciali ed equiparati	Mod. 770 (I sostituito)	Mod. 770 (da 2 a 10 sostituiti)	Mod. 770 (oltre 10 sostituiti)	Mod. IVA (anche se compreso nella dichiarazione unificata)	Contenzioso tributario ed assistenza del contribuente nella fase precontenziosa (compresi gli istituti c.d. "deflativi" del contenzioso: accertamento con adesione, autotutela, ecc.)	Redazione bilanci
AG	161	234	51	65	100	39	415	322
AL	226	307	54	65	100	67	415	462
AN	226	263	54	65	100	69	415	454
AO	226	300	54	65	100	67	415	477
AP	226	263	54	65	100	69	415	405
AQ	161	234	51	65	100	39	415	411
AR	226	294	54	65	100	69	415	429
AT	226	307	54	65	100	67	415	430
AV	161	186	37	65	100	39	415	375
BA	161	275	51	65	100	39	415	322
BG	226	303	54	65	100	69	415	488
BI	226	307	54	65	100	67	415	403
BL	226	303	54	65	100	67	415	426
BN	161	186	37	65	100	39	415	375
BO	226	297	54	65	100	69	415	451
BR	161	275	37	65	100	39	415	322
BS	226	303	54	65	100	69	415	461
BT	161	275	51	65	100	39	415	322
BZ	226	301	54	65	100	69	415	470
CA	161	252	51	65	100	39	415	440
CB	161	234	51	65	100	39	415	322
CE	161	186	51	65	100	39	415	375
CH	161	234	51	65	100	39	415	407
CI	161	252	51	65	100	39	415	438
CL	161	234	37	65	100	39	415	322
CN	226	307	54	65	100	67	415	448
CO	226	303	54	65	100	67	415	503
CR	226	303	54	65	100	67	415	453




Provincia	Mod. Unico società di persone ed equiparate	Mod. Unico società di capitali, enti commerciali ed equiparati/Mod. Unico enti non commerciali ed equiparati	Mod. 770 (1 sostituito)	Mod. 770 (da 2 a 10 sostituiti)	Mod. 770 (oltre 10 sostituiti)	Mod.IVA (anche se compreso nella dichiarazione unificata)	Contenzioso tributario ed assistenza del contribuente nella fase precontenziosa (compresi gli istituti c.d. "deflattivi" del contenzioso: accertamento con adesione, autotutela, ecc.)	Redazione bilanci
CS	161	212	37	65	100	39	415	322
CT	161	234	51	65	100	39	415	331
CZ	161	212	37	65	100	39	415	322
EN	161	234	37	65	100	39	415	322
FC	226	297	54	65	100	69	415	431
FE	226	297	54	65	100	67	415	411
HG	161	275	51	65	100	39	415	322
FI	226	294	54	65	100	69	415	451
FM	226	263	54	65	100	69	415	403
FR	161	263	51	65	100	39	415	394
GE	226	295	54	65	100	69	415	429
GO	226	278	54	65	100	67	415	430
GR	226	294	54	65	100	69	415	377
IM	226	295	54	65	100	67	415	421
IS	161	234	51	65	100	39	415	322
KR	161	212	37	65	100	39	415	322
LC	226	303	54	65	100	67	415	503
LE	161	275	51	65	100	39	415	322
LI	226	294	54	65	100	69	415	377
LO	226	303	54	65	100	69	415	426
LT	161	263	51	65	100	39	415	352
LU	226	294	54	65	100	69	415	422
MB	226	303	54	65	100	69	415	479
MC	226	263	54	65	100	69	415	403
ME	161	234	51	65	100	39	415	322
MI	226	303	54	65	100	69	415	503
MN	226	303	54	65	100	69	415	465
MO	226	297	54	65	100	69	415	451
MS	226	294	54	65	100	69	415	409




Provincia	Mod. Unico società di persone ed equiparate	Mod. Unico società di capitali, enti commerciali ed equiparati/Mod. Unico enti non commerciali ed equiparati	Mod. 770 (1 sostituito)	Mod. 770 (da 2 a 10 sostituiti)	Mod. 770 (oltre 10 sostituiti)	Mod.IVA (anche se compreso nella dichiarazione unificata)	Contenzioso tributario ed assistenza del contribuente nella fase precontenziosa (compresi gli istituti c.d. "deflattivi" del contenzioso: accertamento con adesione, autotutela, ecc.)	Redazione bilanci
MT	161	259	51	65	100	39	415	322
NA	161	186	51	65	100	39	415	375
NO	226	307	54	65	100	67	415	462
NU	161	252	51	65	100	39	415	438
OG	161	252	51	65	100	39	415	438
OR	161	252	51	65	100	39	415	438
OT	161	252	51	65	100	39	415	438
PA	161	234	51	65	100	39	415	331
PC	226	297	54	65	100	69	415	451
PD	226	303	54	65	100	69	415	485
PE	226	234	54	65	100	47	415	404
PG	226	282	54	65	100	69	415	381
PI	226	294	54	65	100	69	415	377
PN	226	278	54	65	100	67	415	410
PO	226	294	54	65	100	69	415	440
PR	226	297	54	65	100	69	415	451
PT	226	294	54	65	100	69	415	456
PU	226	263	54	65	100	69	415	405
PV	226	303	54	65	100	67	415	503
PZ	161	259	37	65	100	39	415	322
RA	226	297	54	65	100	69	415	427
RC	161	212	37	65	100	39	415	322
RE	226	297	54	65	100	69	415	423
RG	161	234	51	65	100	39	415	322
RI	161	263	51	65	100	39	415	352
RM	226	263	54	65	100	69	415	404
RN	226	297	54	65	100	69	415	431
RO	226	303	54	65	100	67	415	447
SA	161	186	51	65	100	39	415	375



Provincia	Mod. Unico società di persone ed equiparate	Mod. Unico società di capitali, enti commerciali ed equiparati/Mod. Unico enti non commerciali ed equiparati	Mod. 770 (1 sostituito)	Mod. 770 (da 2 a 10 sostituiti)	Mod. 770 (oltre 10 sostituiti)	Mod.IVA (anche se compreso nella dichiarazione unificata)	Contenzioso tributario ed assistenza del contribuente nella fase precontenziosa (compresi gli istituti c.d. "deflattivi" del contenzioso: accertamento con adesione, autotutela, ecc.)	Redazione bilanci
SI	226	294	54	65	100	69	415	376
SO	226	303	54	65	100	69	415	503
SP	226	295	54	65	100	69	415	403
SR	161	234	51	65	100	39	415	322
SS	161	252	51	65	100	39	415	440
SV	226	295	54	65	100	69	415	377
TA	161	275	51	65	100	39	415	322
TE	161	234	51	65	100	39	415	404
TN	226	301	54	65	100	69	415	470
TO	226	307	54	65	100	69	415	462
TP	161	234	51	65	100	39	415	322
TR	226	282	54	65	100	67	415	381
TS	226	278	54	65	100	69	415	428
TV	226	303	54	65	100	69	415	485
UD	226	278	54	65	100	67	415	430
VA	226	303	54	65	100	67	415	503
VB	226	307	54	65	100	67	415	462
VC	226	307	54	65	100	67	415	448
VE	226	303	54	65	100	69	415	426
VI	226	303	54	65	100	69	415	447
VR	226	303	54	65	100	69	415	457
VS	161	252	51	65	100	39	415	438
VT	226	263	54	65	100	43	415	375
VV	161	212	37	65	100	39	415	322



Provincia	Incarichi di revisore o collegi sindacali in associazioni, fondazioni, società cooperative	Collegi sindacali (diversi da quelli indicati al rigo D17)	Revisione legale in Enti Pubblici	Revisione legale diversa da quella di cui al rigo D19	Consulenze e patenti in materia contabile, fiscale e societaria	Consulenza aziendale, organizzativa e finanziaria	Consulenza per operazioni straordinarie (fusioni, trasformazioni, scissioni, conferimenti, cessioni ecc.)	Perizie e consulenze tecniche di parte
AG	1.311	1.753	1.748	925	704	1.180	1.088	858
AL	1.635	1.841	1.748	1.025	706	1.547	1.088	858
AN	1.635	1.855	1.748	1.033	706	1.547	1.088	858
AO	1.635	1.841	1.748	1.025	706	1.547	1.088	858
AP	1.635	1.855	1.748	1.033	706	1.547	1.088	858
AQ	1.311	1.753	1.748	925	704	1.180	1.088	858
AR	1.635	1.855	1.748	1.033	706	1.547	1.088	858
AT	1.635	1.841	1.748	1.025	706	1.547	1.088	858
AV	1.311	1.753	1.748	925	678	1.180	1.088	858
BA	1.311	1.753	1.748	925	704	1.180	1.088	858
BG	1.635	1.855	1.748	1.033	706	1.547	1.088	858
BI	1.635	1.841	1.748	1.025	706	1.547	1.088	858
BL	1.635	1.841	1.748	1.025	706	1.547	1.088	858
BN	1.311	1.753	1.748	925	678	1.180	1.088	858
BO	1.635	1.855	1.748	1.033	706	1.547	1.088	858
BR	1.311	1.753	1.748	925	678	1.180	1.088	858
BS	1.635	1.855	1.748	1.033	706	1.547	1.088	858
BT	1.311	1.753	1.748	925	704	1.180	1.088	858
BZ	1.635	1.855	1.748	1.033	706	1.547	1.088	858
CA	1.311	1.753	1.748	925	704	1.180	1.088	858
CB	1.311	1.753	1.748	925	704	1.180	1.088	858
CE	1.311	1.753	1.748	925	704	1.180	1.088	858
CH	1.311	1.753	1.748	925	704	1.180	1.088	858
CI	1.311	1.753	1.748	925	704	1.180	1.088	858
CL	1.311	1.753	1.748	925	678	1.180	1.088	858
CN	1.635	1.841	1.748	1.025	706	1.547	1.088	858
CO	1.635	1.841	1.748	1.025	706	1.547	1.088	858
CR	1.635	1.841	1.748	1.025	706	1.547	1.088	858
CS	1.311	1.753	1.748	925	678	1.180	1.088	858
CT	1.311	1.753	1.748	925	704	1.180	1.088	858



Provincia	Incarichi di revisore o collegi sindacati in associazioni, fondazioni, società cooperative	Collegi sindacati (diversi da quelli indicati al rigo D17)	Revisione legate in Enti Pubblici	Revisione legale diversa da quella di cui al rigo D19	Consulenze e pareri in materia contabile, fiscale e societaria	Consulenza aziendale, organizzativa e finanziaria	Consulenza per operazioni straordinarie (fusioni, trasformazioni, scissioni, conferimenti, cessioni, ecc.)	Perizie e consulenze tecniche di parte
CZ	1.311	1.753	1.748	925	678	1.180	1.088	858
EN	1.311	1.753	1.748	925	678	1.180	1.088	858
PC	1.635	1.855	1.748	1.033	706	1.547	1.088	858
FE	1.635	1.841	1.748	1.025	706	1.547	1.088	858
PG	1.311	1.753	1.748	925	704	1.180	1.088	858
FI	1.635	1.855	1.748	1.033	706	1.547	1.088	858
FM	1.635	1.855	1.748	1.033	706	1.547	1.088	858
FR	1.311	1.753	1.748	925	704	1.180	1.088	858
GE	1.635	1.855	1.748	1.033	706	1.547	1.088	858
GO	1.635	1.841	1.748	1.025	706	1.547	1.088	858
GR	1.635	1.855	1.748	1.033	706	1.547	1.088	858
IM	1.635	1.841	1.748	1.025	706	1.547	1.088	858
IS	1.311	1.753	1.748	925	704	1.180	1.088	858
KR	1.311	1.753	1.748	925	678	1.180	1.088	858
LC	1.635	1.841	1.748	1.025	706	1.547	1.088	858
LE	1.311	1.753	1.748	925	704	1.180	1.088	858
LI	1.635	1.855	1.748	1.033	706	1.547	1.088	858
LO	1.635	1.855	1.748	1.033	706	1.547	1.088	858
LT	1.311	1.753	1.748	925	704	1.180	1.088	858
LU	1.635	1.855	1.748	1.033	706	1.547	1.088	858
MB	1.635	1.855	1.748	1.033	706	1.547	1.088	858
MC	1.635	1.855	1.748	1.033	706	1.547	1.088	858
ME	1.311	1.753	1.748	925	704	1.180	1.088	858
MI	1.635	1.855	1.748	1.033	706	1.547	1.088	858
MN	1.635	1.855	1.748	1.033	706	1.547	1.088	858
MO	1.635	1.855	1.748	1.033	706	1.547	1.088	858
MS	1.635	1.855	1.748	1.033	706	1.547	1.088	858
MT	1.311	1.753	1.748	925	704	1.180	1.088	858
NA	1.311	1.753	1.748	925	704	1.180	1.088	858
NO	1.635	1.841	1.748	1.025	706	1.547	1.088	858
NU	1.311	1.753	1.748	925	704	1.180	1.088	858



Provincia	Incarichi di revisore o colleghi sindacati in associazioni, fondazioni, società cooperative	Collegi sindacati (diversi da quelli indicati al rigo D17)	Revisione legate in Enti Pubblici	Revisione legale diversa da quella di cui al rigo D19	Consulenze e pareri in materia contabile, fiscale e societaria	Consulenza aziendale, organizzativa e finanziaria	Consulenza per operazioni straordinarie (fusioni, trasformazioni, scissioni, conferimenti, cessioni, ecc.)	Perizie e consulenze tecniche di parte
OG	1.311	1.753	1.748	925	704	1.180	1.088	858
OR	1.311	1.753	1.748	925	704	1.180	1.088	858
OT	1.311	1.753	1.748	925	704	1.180	1.088	858
PA	1.311	1.753	1.748	925	704	1.180	1.088	858
PC	1.635	1.855	1.748	1.033	706	1.547	1.088	858
PD	1.635	1.855	1.748	1.033	706	1.547	1.088	858
PE	1.635	1.855	1.748	1.033	706	1.547	1.088	858
PG	1.635	1.855	1.748	1.033	706	1.547	1.088	858
PI	1.635	1.855	1.748	1.033	706	1.547	1.088	858
PN	1.635	1.841	1.748	1.025	706	1.547	1.088	858
PO	1.635	1.855	1.748	1.033	706	1.547	1.088	858
PR	1.635	1.855	1.748	1.033	706	1.547	1.088	858
PT	1.635	1.855	1.748	1.033	706	1.547	1.088	858
PU	1.635	1.855	1.748	1.033	706	1.547	1.088	858
PV	1.635	1.841	1.748	1.025	706	1.547	1.088	858
PZ	1.311	1.753	1.748	925	678	1.180	1.088	858
RA	1.635	1.855	1.748	1.033	706	1.547	1.088	858
RC	1.311	1.753	1.748	925	678	1.180	1.088	858
RE	1.635	1.855	1.748	1.033	706	1.547	1.088	858
RG	1.311	1.753	1.748	925	704	1.180	1.088	858
RI	1.311	1.753	1.748	925	704	1.180	1.088	858
RM	1.635	1.855	1.748	1.033	706	1.547	1.088	858
RN	1.635	1.855	1.748	1.033	706	1.547	1.088	858
RO	1.635	1.841	1.748	1.025	706	1.547	1.088	858
SA	1.311	1.753	1.748	925	704	1.180	1.088	858
SI	1.635	1.855	1.748	1.033	706	1.547	1.088	858
SO	1.635	1.855	1.748	1.033	706	1.547	1.088	858
SP	1.635	1.855	1.748	1.033	706	1.547	1.088	858
SR	1.311	1.753	1.748	925	704	1.180	1.088	858
SS	1.311	1.753	1.748	925	704	1.180	1.088	858
SV	1.635	1.855	1.748	1.033	706	1.547	1.088	858



Provincia	Incarichi di revisore o collegi sindacati in associazioni, fondazioni, società cooperative	Collegi sindacati (diversi da quelli indicati al rigo D17)	Revisione legate in Enti Pubblici	Revisione legale diversa da quella di cui al rigo D19	Consulenze e pareri in materia contabile, fiscale e societaria	Consulenza aziendale, organizzativa e finanziaria	Consulenza per operazioni straordinarie (fusioni, trasformazioni, scissioni, conferimenti, cessioni, ecc.)	Perizie e consulenze tecniche di parte
TA	1.311	1.753	1.748	925	704	1.180	1.088	858
TE	1.311	1.753	1.748	925	704	1.180	1.088	858
TN	1.635	1.855	1.748	1.033	706	1.547	1.088	858
TO	1.635	1.855	1.748	1.033	706	1.547	1.088	858
TP	1.311	1.753	1.748	925	704	1.180	1.088	858
TR	1.635	1.841	1.748	1.025	706	1.547	1.088	858
TS	1.635	1.855	1.748	1.033	706	1.547	1.088	858
TV	1.635	1.855	1.748	1.033	706	1.547	1.088	858
UD	1.635	1.841	1.748	1.025	706	1.547	1.088	858
VA	1.635	1.841	1.748	1.025	706	1.547	1.088	858
VB	1.635	1.841	1.748	1.025	706	1.547	1.088	858
VC	1.635	1.841	1.748	1.025	706	1.547	1.088	858
VE	1.635	1.855	1.748	1.033	706	1.547	1.088	858
VI	1.635	1.855	1.748	1.033	706	1.547	1.088	858
VR	1.635	1.855	1.748	1.033	706	1.547	1.088	858
VS	1.311	1.753	1.748	925	704	1.180	1.088	858
VT	1.635	1.841	1.748	1.025	706	1.547	1.088	858
VV	1.311	1.753	1.748	925	678	1.180	1.088	858







Provincia	Consulenza in materia di procedure concorsuali (diversa da quella prevista dalla variabile D24)	Perizie e consulenze tecniche d'ufficio	Incarichi giudiziari	Procedure concorsuali	Convegni e costi di formazione	Amministrazione del personale (paghe e stipendi) - (1 unità di personale)	Amministrazione del personale (paghe e stipendi) - vedere istruzioni - (da 2 a 10 unità di personale)	Amministrazione del personale (paghe e stipendi) - (oltre 10 unità di personale)
AG	1.330	753	998	1.059	461	235	114	64
AL	1.330	753	998	1.059	461	235	114	64
AN	1.330	753	998	1.059	461	235	114	64
AO	1.330	753	998	1.059	461	235	114	64
AP	1.330	753	998	1.059	461	235	114	64
AQ	1.330	753	998	1.059	461	235	114	64
AR	1.330	753	998	1.059	461	235	114	64
AT	1.330	753	998	1.059	461	235	114	64
AV	1.330	753	998	1.059	461	235	114	64
BA	1.330	753	998	1.059	461	235	114	64
BG	1.330	753	998	1.059	461	235	114	64
BI	1.330	753	998	1.059	461	235	114	64
BL	1.330	753	998	1.059	461	235	114	64
BN	1.330	753	998	1.059	461	235	114	64
BO	1.330	753	998	1.059	461	235	114	64
BR	1.330	753	998	1.059	461	235	114	64
BS	1.330	753	998	1.059	461	235	114	64
BT	1.330	753	998	1.059	461	235	114	64
BZ	1.330	753	998	1.059	461	235	114	64
CA	1.330	753	998	1.059	461	235	114	64
CB	1.330	753	998	1.059	461	235	114	64
CE	1.330	753	998	1.059	461	235	114	64
CH	1.330	753	998	1.059	461	235	114	64
CI	1.330	753	998	1.059	461	235	114	64
CL	1.330	753	998	1.059	461	235	114	64
CN	1.330	753	998	1.059	461	235	114	64
CO	1.330	753	998	1.059	461	235	114	64
CR	1.330	753	998	1.059	461	235	114	64
CS	1.330	753	998	1.059	461	235	114	64
CT	1.330	753	998	1.059	461	235	114	64
CZ	1.330	753	998	1.059	461	235	114	64




Provincia	Consulenza in materia di procedure concorsuali (diversa da quella prevista dalla variabile D24)	Perizie e consulenze tecniche d'ufficio	Incarichi giudiziari	Procedure concorsuali	Convegni e costi di formazione	Amministrazione del personale (paghe e stipendi) - (1 unità di personale)	Amministrazione del personale (paghe e stipendi) - vedere istruzioni - (da 2 a 10 unità di personale)	Amministrazione del personale (paghe e stipendi) - (oltre 10 unità di personale)
EN	1.330	753	998	1.059	461	235	114	64
FC	1.330	753	998	1.059	461	235	114	64
FE	1.330	753	998	1.059	461	235	114	64
FG	1.330	753	998	1.059	461	235	114	64
FI	1.330	753	998	1.059	461	235	114	64
FM	1.330	753	998	1.059	461	235	114	64
FR	1.330	753	998	1.059	461	235	114	64
GE	1.330	753	998	1.059	461	235	114	64
GO	1.330	753	998	1.059	461	235	114	64
GR	1.330	753	998	1.059	461	235	114	64
IM	1.330	753	998	1.059	461	235	114	64
IS	1.330	753	998	1.059	461	235	114	64
KR	1.330	753	998	1.059	461	235	114	64
LC	1.330	753	998	1.059	461	235	114	64
LE	1.330	753	998	1.059	461	235	114	64
LI	1.330	753	998	1.059	461	235	114	64
LO	1.330	753	998	1.059	461	235	114	64
LT	1.330	753	998	1.059	461	235	114	64
LU	1.330	753	998	1.059	461	235	114	64
MB	1.330	753	998	1.059	461	235	114	64
MC	1.330	753	998	1.059	461	235	114	64
ME	1.330	753	998	1.059	461	235	114	64
MI	1.330	753	998	1.059	461	235	114	64
MN	1.330	753	998	1.059	461	235	114	64
MO	1.330	753	998	1.059	461	235	114	64
MS	1.330	753	998	1.059	461	235	114	64
MT	1.330	753	998	1.059	461	235	114	64
NA	1.330	753	998	1.059	461	235	114	64
NO	1.330	753	998	1.059	461	235	114	64
NU	1.330	753	998	1.059	461	235	114	64
OG	1.330	753	998	1.059	461	235	114	64
OR	1.330	753	998	1.059	461	235	114	64




Provincia	Consulenza in materia di procedure concorsuali (diversa da quella prevista dalla variabile D24)	Perizie e consulenze tecniche d'ufficio	Incarichi giudiziari	Procedure concorsuali	Convegni e costi di formazione	Amministrazione del personale (paghe e stipendi) - (1 unità di personale)	Amministrazione del personale (paghe e stipendi) - vedere istruzioni - (da 2 a 10 unità di personale)	Amministrazione del personale (paghe e stipendi) - (oltre 10 unità di personale)
OT	1.330	753	998	1.059	461	235	114	64
PA	1.330	753	998	1.059	461	235	114	64
PC	1.330	753	998	1.059	461	235	114	64
PD	1.330	753	998	1.059	461	235	114	64
PE	1.330	753	998	1.059	461	235	114	64
PG	1.330	753	998	1.059	461	235	114	64
PI	1.330	753	998	1.059	461	235	114	64
PN	1.330	753	998	1.059	461	235	114	64
PO	1.330	753	998	1.059	461	235	114	64
PR	1.330	753	998	1.059	461	235	114	64
PT	1.330	753	998	1.059	461	235	114	64
PU	1.330	753	998	1.059	461	235	114	64
PV	1.330	753	998	1.059	461	235	114	64
PZ	1.330	753	998	1.059	461	235	114	64
RA	1.330	753	998	1.059	461	235	114	64
RC	1.330	753	998	1.059	461	235	114	64
RE	1.330	753	998	1.059	461	235	114	64
RG	1.330	753	998	1.059	461	235	114	64
RI	1.330	753	998	1.059	461	235	114	64
RN	1.330	753	998	1.059	461	235	114	64
RM	1.330	753	998	1.059	461	235	114	64
RO	1.330	753	998	1.059	461	235	114	64
SA	1.330	753	998	1.059	461	235	114	64
SI	1.330	753	998	1.059	461	235	114	64
SO	1.330	753	998	1.059	461	235	114	64
SP	1.330	753	998	1.059	461	235	114	64
SR	1.330	753	998	1.059	461	235	114	64
SS	1.330	753	998	1.059	461	235	114	64
SV	1.330	753	998	1.059	461	235	114	64
TA	1.330	753	998	1.059	461	235	114	64
TE	1.330	753	998	1.059	461	235	114	64
TN	1.330	753	998	1.059	461	235	114	64




Provincia	Consulenza in materia di procedure concorsuali (diversa da quella prevista dalla variabile D24)	Perizie e consulenze tecniche d'ufficio	Incarichi giudiziari	Procedure concorsuali	Convegni e costi di formazione	Amministrazione del personale (paghe e stipendi) - (1 unità di personale)	Amministrazione del personale (paghe e stipendi) - vedere istruzioni - (da 2 a 10 unità di personale)	Amministrazione del personale (paghe e stipendi) - vedere istruzioni - (oltre 10 unità di personale)
TO	1.330	753	998	1.059	461	235	114	64
TP	1.330	753	998	1.059	461	235	114	64
TR	1.330	753	998	1.059	461	235	114	64
TS	1.330	753	998	1.059	461	235	114	64
TV	1.330	753	998	1.059	461	235	114	64
UD	1.330	753	998	1.059	461	235	114	64
VA	1.330	753	998	1.059	461	235	114	64
VB	1.330	753	998	1.059	461	235	114	64
VC	1.330	753	998	1.059	461	235	114	64
VE	1.330	753	998	1.059	461	235	114	64
VI	1.330	753	998	1.059	461	235	114	64
VR	1.330	753	998	1.059	461	235	114	64
VS	1.330	753	998	1.059	461	235	114	64
VT	1.330	753	998	1.059	461	235	114	64
VV	1.330	753	998	1.059	461	235	114	64




Provincia	Partecipazione a Consigli d'Amministrazione o incarichi in organismi di categoria	Attività di conciliazione	Contabilità semplificata, consulenza in materia fiscale (comprese dichiarazioni fiscali) e societaria	Contabilità ordinaria, consulenza in materia fiscale (comprese dichiarazioni fiscali) e societaria	Contabilità semplificata, consulenza in materia fiscale (comprese dichiarazioni fiscali), societaria e del lavoro	Contabilità ordinaria, consulenza in materia fiscale (comprese dichiarazioni fiscali), societaria e del lavoro
AG	1.350	152	454	944	584	892
AL	1.350	152	547	1.217	592	1.201
AN	1.350	152	537	1.116	592	1.201
AO	1.350	152	516	1.120	592	1.201
AP	1.350	152	504	1.107	592	1.201
AQ	1.350	152	482	909	584	892
AR	1.350	152	532	1.077	592	1.201
AT	1.350	152	544	1.169	592	1.201
AV	1.350	152	478	972	505	892
BA	1.350	152	481	1.000	584	892
BG	1.350	152	574	1.325	592	1.201
BI	1.350	152	534	1.106	592	1.201
BL	1.350	152	520	1.095	592	1.201
BN	1.350	152	478	964	505	892
BO	1.350	152	536	1.123	592	1.201
BR	1.350	152	468	969	505	892
BS	1.350	152	523	1.135	592	1.201
BT	1.350	152	481	969	584	892
BZ	1.350	152	572	1.119	592	1.201
CA	1.350	152	534	988	584	892
CB	1.350	152	478	969	584	892
CE	1.350	152	478	970	584	892
CH	1.350	152	482	969	584	892
CI	1.350	152	444	988	584	892
CL	1.350	152	454	944	505	892
CN	1.350	152	535	1.150	592	1.201
CO	1.350	152	591	1.169	592	1.201
CR	1.350	152	546	1.239	592	1.201
CS	1.350	152	457	944	505	892
CT	1.350	152	462	1.000	584	892
CZ	1.350	152	457	944	505	892




Provincia	Partecipazione a Consigli d'Amministrazione o incarichi in organismi di categoria	Attività di conciliazione	Contabilità semplificata, consulenza in materia fiscale (comprese dichiarazioni fiscali) e societaria	Contabilità ordinaria, consulenza in materia fiscale (comprese dichiarazioni fiscali) e societaria	Contabilità semplificata, consulenza in materia fiscale (comprese dichiarazioni fiscali), societaria e del lavoro	Contabilità ordinaria, consulenza in materia fiscale (comprese dichiarazioni fiscali), societaria e del lavoro
EN	1.350	152	454	944	505	892
FC	1.350	152	520	1.120	592	1.201
FE	1.350	152	496	1.099	592	1.201
FG	1.350	152	452	969	584	892
FI	1.350	152	535	1.126	592	1.201
FM	1.350	152	499	1.145	592	1.201
FR	1.350	152	483	1.069	584	892
GE	1.350	152	533	1.128	592	1.201
GO	1.350	152	535	1.118	592	1.201
GR	1.350	152	533	1.120	592	1.201
IM	1.350	152	497	1.094	592	1.201
IS	1.350	152	478	969	584	892
KR	1.350	152	457	944	505	892
LC	1.350	152	596	1.226	592	1.201
LE	1.350	152	495	1.000	584	892
LI	1.350	152	534	1.113	592	1.201
LO	1.350	152	560	1.126	592	1.201
LT	1.350	152	515	1.069	584	892
LU	1.350	152	513	1.077	592	1.201
MB	1.350	152	537	1.205	592	1.201
MC	1.350	152	504	1.107	592	1.201
ME	1.350	152	454	944	584	892
MI	1.350	152	596	1.362	592	1.201
MN	1.350	152	550	1.126	592	1.201
MO	1.350	152	535	1.136	592	1.201
MS	1.350	152	513	1.077	592	1.201
MT	1.350	152	478	969	584	892
NA	1.350	152	495	1.073	584	892
NO	1.350	152	547	1.042	592	1.201
NU	1.350	152	444	988	584	892
OG	1.350	152	444	988	584	892
OR	1.350	152	444	988	584	892



Provincia	Partecipazione a Consigli d'Amministrazione o incarichi in organismi di categoria	Attività di conciliazione	Contabilità semplificata, consulenza in materia fiscale (comprese dichiarazioni fiscali) e societaria	Contabilità ordinaria, consulenza in materia fiscale (comprese dichiarazioni fiscali) e societaria	Contabilità semplificata, consulenza in materia fiscale (comprese dichiarazioni fiscali), societaria e del lavoro	Contabilità ordinaria, consulenza in materia fiscale (comprese dichiarazioni fiscali), societaria e del lavoro
OT	1.350	152	444	988	584	892
PA	1.350	152	468	1.000	584	892
PC	1.350	152	536	1.123	592	1.201
PD	1.350	152	539	1.136	592	1.201
PE	1.350	152	533	994	592	1.201
PG	1.350	152	523	1.118	592	1.201
PI	1.350	152	532	1.077	592	1.201
PN	1.350	152	535	1.118	592	1.201
PO	1.350	152	513	1.117	592	1.201
PR	1.350	152	544	1.136	592	1.201
PT	1.350	152	532	1.077	592	1.201
PU	1.350	152	537	1.019	592	1.201
PV	1.350	152	557	1.126	592	1.201
PZ	1.350	152	478	969	505	892
RA	1.350	152	539	1.124	592	1.201
RC	1.350	152	457	944	505	892
RE	1.350	152	545	1.258	592	1.201
RG	1.350	152	461	944	584	892
RI	1.350	152	483	992	584	892
RM	1.350	152	534	1.120	592	1.201
RN	1.350	152	496	1.024	592	1.201
RO	1.350	152	529	1.095	592	1.201
SA	1.350	152	495	1.000	584	892
SI	1.350	152	532	1.077	592	1.201
SO	1.350	152	550	1.145	592	1.201
SP	1.350	152	529	1.094	592	1.201
SR	1.350	152	462	944	584	892
SS	1.350	152	526	988	584	892
SV	1.350	152	529	1.119	592	1.201
TA	1.350	152	495	1.000	584	892
TE	1.350	152	501	969	584	892
TN	1.350	152	572	1.119	592	1.201




Provincia	Partecipazione a Consigli d'Amministrazione o incarichi in organismi di categoria	Attività di conciliazione	Contabilità semplificata, consulenza in materia fiscale (comprese dichiarazioni fiscali) e societaria	Contabilità ordinaria, consulenza in materia fiscale (comprese dichiarazioni fiscali) e societaria	Contabilità semplificata, consulenza in materia fiscale (comprese dichiarazioni fiscali), societaria e del lavoro	Contabilità ordinaria, consulenza in materia fiscale (comprese dichiarazioni fiscali), societaria e del lavoro
TO	1.350	152	528	1.147	592	1.201
TP	1.350	152	454	944	584	892
TR	1.350	152	523	1.118	592	1.201
TS	1.350	152	535	1.118	592	1.201
TV	1.350	152	557	1.135	592	1.201
UD	1.350	152	535	1.131	592	1.201
VA	1.350	152	543	1.197	592	1.201
VB	1.350	152	547	1.122	592	1.201
VC	1.350	152	521	1.122	592	1.201
VE	1.350	152	545	1.157	592	1.201
VI	1.350	152	535	1.101	592	1.201
VR	1.350	152	537	1.125	592	1.201
VS	1.350	152	444	988	584	892
VT	1.350	152	483	1.069	592	1.201
VV	1.350	152	457	944	505	892







Provincia	Contabilità ordinaria, bilancio e dichiarazioni fiscali	Contabilità semplificata e dichiarazioni fiscali	Consulenza contabile, bilancio e dichiarazioni fiscali	Assistenza e consulenza in materia del lavoro (compresi servizi di amministrazione paghe e stipendi)
AG	918	391	875	411
AL	1.024	458	1.035	476
AN	1.044	471	935	516
AO	1.091	459	1.054	476
AP	963	458	935	516
AQ	962	438	1.035	411
AR	1.036	463	998	516
AT	1.024	446	972	476
AV	852	391	875	411
BA	954	448	875	411
BG	1.158	507	1.073	516
BI	1.045	446	972	476
BL	955	417	937	476
BN	852	391	875	411
BO	1.037	476	1.031	516
BR	933	410	875	411
BS	1.142	481	1.172	516
BT	933	410	875	411
BZ	1.050	465	1.078	516
CA	1.030	446	946	411
CB	941	414	875	411
CE	852	391	875	411
CH	981	419	1.035	411
CI	954	438	946	411
CL	852	391	875	411
CN	1.045	466	972	476
CO	1.098	469	1.062	476
CR	1.029	459	1.172	476
CS	852	391	875	411
CT	918	406	875	411
CZ	852	391	875	411



Provincia	Contabilità ordinaria, bilancio e dichiarazioni fiscali	Contabilità semplificata e dichiarazioni fiscali	Consulenza contabile, bilancio e dichiarazioni fiscali	Assistenza e consulenza in materia del lavoro (compresi servizi di amministrazione paghe e stipendi)
EN	852	391	875	411
FC	979	444	1.018	516
FE	979	432	1.018	476
FG	933	410	875	411
FI	1.058	471	1.166	516
FM	963	442	935	516
FR	918	454	1.030	411
GE	1.147	469	1.067	516
GO	979	456	1.042	476
GR	948	457	998	516
IM	1.040	462	1.024	476
IS	941	414	875	411
KR	852	391	875	411
LC	1.142	475	1.052	476
LE	933	440	875	411
LI	990	411	998	516
LO	1.037	469	1.009	516
LT	993	455	1.030	411
LU	1.009	462	998	516
MB	1.060	464	1.037	516
MC	963	451	915	516
ME	918	406	875	411
MI	1.313	537	1.172	516
MN	1.113	461	1.172	516
MO	1.037	476	1.031	516
MS	943	411	1.033	516
MT	899	414	875	411
NA	931	408	896	411
NO	1.045	458	1.104	476
NU	975	438	946	411
OG	955	438	946	411
OR	981	438	946	411



Provincia	Contabilità ordinaria, bilancio e dichiarazioni fiscali	Contabilità semplificata e dichiarazioni fiscali	Consulenza contabile, bilancio e dichiarazioni fiscali	Assistenza e consulenza in materia del lavoro (compresi servizi di amministrazione paghe e stipendi)
OT	954	438	946	411
PA	918	426	875	411
PC	1.037	476	1.018	516
PD	1.084	465	1.037	516
PE	1.031	455	1.035	516
PG	979	451	1.037	516
PI	1.086	460	1.033	516
PN	979	461	1.042	476
PO	1.058	453	1.067	516
PR	1.037	476	1.031	516
PT	1.029	402	1.004	516
PU	963	451	935	516
PV	1.060	461	1.056	476
PZ	899	391	875	411
RA	979	432	1.018	516
RC	852	439	875	411
RE	1.037	467	1.031	516
RG	918	403	875	411
RI	918	408	1.030	411
RM	1.037	456	1.146	516
RN	979	432	1.018	516
RO	955	462	937	476
SA	899	408	875	411
SI	1.025	462	998	516
SO	1.060	461	1.037	516
SP	1.040	450	1.067	516
SR	918	403	875	411
SS	1.008	438	946	411
SV	1.070	453	1.067	516
TA	933	410	875	411
TE	1.036	438	1.035	411
TN	1.050	465	1.107	516



Provincia	Contabilità ordinaria, bilancio e dichiarazioni fiscali	Contabilità semplificata e dichiarazioni fiscali	Consulenza contabile, bilancio e dichiarazioni fiscali	Assistenza e consulenza in materia del lavoro (compresi servizi di amministrazione paghe e stipendi)
TO	1.045	458	1.035	516
TP	918	403	875	411
TR	979	451	1.028	476
TS	979	456	1.039	516
TV	1.047	470	1.185	516
UD	979	461	1.042	476
VA	1.169	500	1.172	476
VB	1.024	458	1.035	476
VC	1.045	458	1.035	476
VE	1.063	456	1.053	516
VI	1.010	463	1.049	516
VR	1.045	464	937	516
VS	954	438	946	411
VT	993	437	1.030	476
VV	852	391	875	411



## NOTA ALLA VARIABILE DI REGRESSIONE ORE DEDICATE ALL'ATTIVITÀ

La variabile *Ore dedicate all'attività* è calcolata come:

Ore dedicate all'attività = "Fattore correttivo individuale" \* 50 \* 48

(professionista che opera in forma individuale)

dove:

- "Fattore correttivo individuale" = "Peso ore settimanali dedicate all'attività" \* "Peso settimane di lavoro nell'anno"
- "Peso ore settimanali dedicate all'attività" è pari a: (minor valore tra 50 e numero ore settimanali dedicate all'attività)/50
- "Peso settimane di lavoro nell'anno" è pari a: (minor valore tra "Valore massimo delle settimane di lavoro nell'anno" e numero di settimane di lavoro nell'anno)/48

Ore dedicate all'attività = (esercizio collettivo dell'attività professionale)

(Numero di soci o associati che prestano attività nella società o associazione) \* "Fattore correttivo associazioni" \* 50 \* 48

dove:

- "Fattore correttivo associazioni" = "Peso ore settimanali dedicate all'attività" \* "Peso settimane di lavoro nell'anno"
- "Peso ore settimanali dedicate all'attività" è pari a: (minor valore tra 50 e (numero ore settimanali dedicate all'attività/numero soci o associati che prestano attività nella società o associazione))/50
- "Peso settimane di lavoro nell'anno" è pari a: (minor valore tra "Valore massimo delle settimane di lavoro nell'anno" e (numero di settimane di lavoro nell'anno / numero soci o associati che prestano attività nella società o associazione))/48

Il "Valore massimo delle settimane di lavoro nell'anno", ovvero 48 settimane, è rideterminato in base alla durata dell'attività pari al numero di mesi di attività nel corso del periodo d'imposta diviso 12.



## ALLEGATO 6

---

NOTA TECNICA E METODOLOGICA

STUDIO DI SETTORE WK17U

PERITI INDUSTRIALI



## CRITERI PER L'EVOLUZIONE DELLO STUDIO DI SETTORE

L'applicazione dello studio di settore attribuisce ai contribuenti un "compenso potenziale". Tale compenso viene stimato tenendo conto sia di variabili contabili sia di variabili strutturali che influenzano il risultato economico del soggetto esercente attività professionale (di seguito "professionista") anche con riferimento al contesto territoriale in cui lo stesso opera. L'applicazione dello studio consente, inoltre, di valutare la coerenza e la normalità economica del professionista in relazione al settore economico di appartenenza.

A tale scopo, nell'ambito dello studio, vengono individuate le relazioni tra le variabili contabili e le variabili strutturali, per analizzare i diversi modelli organizzativi impiegati nell'espletamento dell'attività.

L'evoluzione dello studio di settore è finalizzata a cogliere eventuali cambiamenti strutturali, modifiche dei modelli organizzativi e variazioni di mercato all'interno del settore economico e presuppone un'attività di analisi e ricerca economica, che viene condotta attingendo a fonti informative pubbliche e non pubbliche.

Le fonti pubbliche sono rappresentate da elaborazioni di enti o società che svolgono ricerche di tipo economico-statistico (Istat, Censis, ecc.) e che forniscono dati e informazioni sull'andamento economico dei mercati, sulla struttura e la dimensione dei principali settori economici e sulla congiuntura economica.

Oltre alle fonti di carattere pubblico, che forniscono informazioni più generali, vengono utilizzate fonti specifiche settoriali (riviste specializzate, partecipazione a seminari e convegni specialistici, pubblicazioni dei principali istituti di ricerca, indagini campionarie, ecc.); si tratta di fonti che illustrano: l'articolazione ed evoluzione dell'offerta, sia in termini di modelli organizzativi adottati che di gamma di servizi professionali erogati, l'andamento e la composizione della domanda, l'impatto di provvedimenti normativi sull'attività, sull'organizzazione e sulla struttura dello studio professionale.

Un supporto più diretto e operativo proviene da una rete di tecnici costituita da istituti universitari, centri di ricerca, docenti e ricercatori, che opera anche tramite l'utilizzo di panel di imprese e professionisti.

Di seguito vengono esposti i criteri seguiti per la costruzione dello studio di settore WK17U, evoluzione dello studio VK17U.

L'attività economica oggetto dello studio di settore WK17U è quella relativa al seguente codice ATECO 2007:

- 74.90.91 - Attività tecniche svolte da periti industriali.

L'evoluzione dello studio di settore è stata condotta analizzando le informazioni contenute nel modello VK17U per la comunicazione dei dati rilevanti ai fini dell'applicazione degli studi di settore per il periodo d'imposta 2011, trasmesso dai contribuenti quale allegato al modello UNICO 2012.

I contribuenti interessati sono risultati pari a 9.652.

Nella prima fase di analisi 324 posizioni sono state scartate in quanto non utilizzabili nelle successive fasi dell'elaborazione dello studio di settore (casi di cessazione di attività, situazioni di non normale svolgimento dell'attività, contribuenti forfetari, compensi dichiarati ai fini dell'applicazione degli studi di settore maggiori di 7.500.000 euro).

Sui dati contenuti nei modelli studi di settore della restante platea sono state condotte analisi statistiche per rilevare la completezza, la correttezza e la coerenza delle informazioni in essi contenute.

Tali analisi hanno comportato, ai fini della definizione del campione dello studio, lo scarto di ulteriori 2.847 posizioni. I motivi di scarto sono stati:

- quadro D (elementi specifici dell'attività) non compilato;
- quadro G (elementi contabili) non compilato;
- comune del quadro B (unità locali destinate all'esercizio dell'attività) e/o anagrafico mancante o errato;
- errata compilazione delle percentuali relative alla tipologia dell'attività (quadro D);
- errata compilazione delle percentuali relative alle aree specialistiche (quadro D);
- errata compilazione delle percentuali relative alla tipologia della clientela (quadro D);
- errata compilazione delle percentuali relative alla tipologia dell'attività (quadro Z);
- incongruenze fra i dati strutturali e i dati contabili.



A seguito degli scarti effettuati, il numero dei modelli oggetto delle successive analisi è stato pari a 6.481.

---

### IDENTIFICAZIONE DEI GRUPPI OMOGENEI

---

Per suddividere i professionisti in gruppi omogenei sulla base degli aspetti strutturali, è stata seguita una strategia di analisi che combina in sequenza due tecniche statistiche di tipo multivariato:

- un'analisi fattoriale del tipo *Analyse des données* e nella fattispecie l'Analisi in Componenti Principali;
- un procedimento di *Cluster Analysis*.

L'Analisi in Componenti Principali è una tecnica statistica che permette di ridurre il numero delle variabili originarie pur conservando gran parte dell'informazione iniziale. A tal fine vengono identificate nuove variabili, dette componenti principali, tra loro ortogonali (linearmente indipendenti, incorrelate).

Le variabili prese in esame nell'Analisi in Componenti Principali sono quelle presenti in tutti i quadri del modello. Tale scelta nasce dall'esigenza di caratterizzare i soggetti in base ai possibili modelli organizzativi, alle diverse modalità di svolgimento dell'attività, ecc.; tale caratterizzazione è possibile solo utilizzando le informazioni relative alla struttura dei modelli organizzativi, al mercato di riferimento e a tutti quegli elementi specifici che caratterizzano le diverse realtà professionali.

Nell'applicazione dell'Analisi in Componenti Principali è stata scelta la soluzione migliore in termini di significatività statistica ed economica. Pertanto, sono state scelte le componenti principali che riescono a spiegare la maggior parte della varianza iniziale e che consentono, sulla base del criterio dell'interpretabilità, di rappresentare i diversi aspetti strutturali delle attività oggetto di studio.

La tecnica statistica della *Cluster Analysis*, applicata ai risultati dell'Analisi in Componenti Principali, permette di identificare gruppi omogenei di professionisti (cluster); in tal modo è possibile raggruppare i professionisti con caratteristiche strutturali ed organizzative simili<sup>1</sup>.

L'utilizzo combinato delle due tecniche è preferibile rispetto a un'applicazione diretta della *Cluster Analysis* poiché, riducendo con l'Analisi in Componenti Principali il numero di variabili su cui effettuare il procedimento di classificazione, l'operazione di *clustering* risulta meno complessa e più precisa.

I gruppi omogenei individuati sono valutati anche in termini di significatività economica per verificarne l'aderenza alla concreta realtà settoriale.

Nel procedimento di *clustering* adottato, quindi, l'omogeneità dei gruppi deve essere interpretata non tanto in rapporto alle caratteristiche delle singole variabili, quanto in funzione delle principali interrelazioni esistenti tra le variabili esaminate che concorrono a definire il profilo dei singoli gruppi.

La descrizione dei gruppi omogenei è riportata nel Sub Allegato 6.A.

---

### DEFINIZIONE DELLA FUNZIONE DI COMPENSO

---

Una volta suddivisi i professionisti in gruppi omogenei è necessario determinare, per ciascun gruppo omogeneo, la funzione matematica che meglio si adatta all'andamento dei compensi dei professionisti appartenenti allo stesso gruppo. Per determinare tale funzione si è ricorso alla Regressione Lineare Multipla.

La Regressione Lineare Multipla è una tecnica statistica che permette di interpolare i dati con un modello statistico-matematico che descrive l'andamento della variabile dipendente in funzione di una serie di variabili indipendenti.

La stima della "funzione di compenso" è stata effettuata individuando la relazione tra il compenso (variabile dipendente) e i dati contabili e strutturali dei professionisti (variabili indipendenti).

È opportuno rilevare che prima di definire il modello di regressione è stata effettuata un'analisi sui dati dei professionisti per verificare le condizioni di coerenza dei dati nell'esercizio dell'attività e per scartare i soggetti

---

<sup>1</sup> Nella fase di *Cluster Analysis*, al fine di garantire la massima omogeneità dei soggetti appartenenti a ciascun gruppo, vengono classificate solo le osservazioni che presentano caratteristiche strutturali simili rispetto a quelle proprie di uno specifico gruppo omogeneo. Non vengono, invece, presi in considerazione, ai fini della classificazione, i soggetti che possiedono aspetti strutturali riferibili contemporaneamente a due o più gruppi omogenei. Ugualmente non vengono classificate le osservazioni che presentano un profilo strutturale molto dissimile rispetto all'insieme dei cluster individuati.





anomali; ciò si è reso necessario al fine di evitare possibili distorsioni nella determinazione della “funzione di compenso”.

A tal fine è stato selezionato, in base alla sua capacità di individuare anomalie nella relazione tra le voci contabili esaminate, il seguente indicatore di natura economico-contabile:

- ***Incidenza delle altre componenti negative al netto dei canoni di locazione sui compensi***<sup>2</sup>.

La formula dell'indicatore economico-contabile è riportata nel Sub Allegato 6.C.

Successivamente, ai fini della determinazione del campione di riferimento, sono stati esclusi i professionisti che non rispettavano le condizioni di normalità economica<sup>3</sup> per l'indicatore sopra citato.

Così definito il campione di riferimento, si è proceduto alla definizione della “funzione di compenso” per ciascun gruppo omogeneo.

Per la determinazione della “funzione di compenso” sono state utilizzate variabili contabili, variabili strutturali e variabili territoriali. La scelta delle variabili significative è stata effettuata con il metodo “*stepwise*”<sup>4</sup>. Una volta selezionate le variabili, la determinazione della “funzione di compenso” è ottenuta applicando il metodo dei minimi quadrati generalizzati, che consente di controllare l'eventuale presenza di eteroschedasticità connessa alla variabilità legata ad aspetti dimensionali.

In particolare le variabili considerate ai fini della regressione sono state:

- il Numero del Totale incarichi delle attività<sup>5</sup> stimate attraverso il confronto del compenso medio con la soglia inferiore di riferimento<sup>6</sup>;
- le variabili contabili e le “Ore dedicate all'attività”, in funzione dell'incidenza sui compensi del Totale incarichi di tutte le altre attività non ricomprese al punto precedente.

Nella definizione della “funzione di compenso” si è tenuto conto delle possibili differenze di risultati economici legate al luogo di svolgimento dell'attività, in modo da individuare ulteriori differenze territoriali oltre a quelle già rilevate con la *Cluster Analysis*.

In particolare, per l'insieme delle attività di cui al primo punto, sono state considerate anche le differenze che possono emergere a livello provinciale nello svolgimento dell'attività. Di conseguenza le soglie inferiori di riferimento, utilizzate ai fini della stima dei compensi, sono state articolate, ove questo fosse risultato significativo, a livello provinciale. L'individuazione di tali valori è stata operata scegliendo quelli che possono ritenersi economicamente plausibili con riferimento alle pratiche osservabili nel settore e nel territorio specifico.

Nel Sub Allegato 6.H vengono riportate le variabili ed i rispettivi coefficienti della “funzione di compenso”.


<sup>2</sup> L'indicatore verifica la plausibilità tra la voce “altre componenti negative” ed il totale dei compensi. Nel calcolo delle altre componenti negative non si tiene conto dei canoni di locazione (finanziaria e non finanziaria) relativi a beni immobili e a beni strumentali mobili.

<sup>3</sup> Vedi “Analisi della Normalità Economica”. Si fa presente che, ai soli fini indicati, per l'indicatore “Incidenza delle altre componenti negative al netto dei canoni di locazione sui compensi” si fa riferimento ai compensi dichiarati, nel denominatore della relativa formula.

<sup>4</sup> Il metodo *stepwise* unisce due tecniche statistiche per la scelta del miglior modello di stima: la regressione *forward* (“in avanti”) e la regressione *backward* (“indietro”). La regressione *forward* prevede di partire da un modello senza variabili e di introdurre passo dopo passo la variabile più significativa, mentre la regressione *backward* inizia considerando nel modello tutte le variabili disponibili e rimuovendo passo per passo quelle non significative. Con il metodo *stepwise*, partendo da un modello di regressione senza variabili, si procede per passi successivi alternando due fasi: nella prima fase, si introduce la variabile maggiormente significativa fra quelle considerate; nella seconda, si riesamina l'insieme delle variabili introdotte per verificare se è possibile eliminarne qualcuna non più significativa. Il processo continua fino a quando non è più possibile apportare alcuna modifica all'insieme delle variabili, ovvero quando nessuna variabile può essere aggiunta oppure eliminata.

<sup>5</sup> Tali attività si riferiscono a quelle che in applicazione sono: “Progettazione di opere pubbliche (preliminare e/o definitiva e/o esecutiva)”, “Direzione lavori, assistenza al collaudo e liquidazione finale di opere pubbliche”, “Progettazione preliminare di opere private (importo opere fino a euro 25.823,00)”, “Progettazione preliminare di opere private (importo opere oltre euro 25.823,00 e fino a euro 154.937,00)”, “Progettazione preliminare di opere private (importo opere oltre euro 154.937,00)”, “Progettazione esecutiva di opere private (importo opere fino a euro 25.823,00)”, “Progettazione esecutiva di opere private (importo opere oltre euro 25.823,00 e fino a euro 154.937,00)”, “Progettazione esecutiva di opere private (importo opere oltre euro 154.937,00)”, “Direzione tecnica dei lavori, assistenza al collaudo e liquidazione lavori di opere private (importo opere fino a euro 25.823,00)”, “Direzione tecnica dei lavori, assistenza al collaudo e liquidazione lavori di opere private (importo opere oltre euro 25.823,00 e fino a euro 154.937,00)”, “Direzione tecnica dei lavori, assistenza al collaudo e liquidazione lavori di opere private (importo opere oltre euro 154.937,00)”, “Misura e contabilità dei lavori”, “Collaudi di opere di terzi (progettate, dirette e liquidate da altri)”, “Perizie estimative normali”, “Perizie estimative particolareggiate”, “Gestione della sicurezza (D.lgs. 81/2008)”, “Rilievi topografici e relativi elaborati grafici”, “Consulenza Tecnica d'Ufficio”, “Attività di contenzioso e/o consulenza tecnica di parte e/o arbitrato e/o conciliazione”, “Attività di consulenza (escluse C.T.U. e C.T.P.)”, “Certificazione/Qualificazione energetica degli edifici” e “Certificazione acustica degli edifici”.

<sup>6</sup> Per maggior dettaglio si veda la Nota ai coefficienti della funzione di compenso del Sub Allegato 6.H.



---

## APPLICAZIONE DELLO STUDIO DI SETTORE

---

In fase di applicazione dello studio di settore sono previste le seguenti fasi:

- Analisi Discriminante;
- Analisi della Coerenza;
- Analisi della Normalità Economica;
- Analisi della Congruità.

---

### ANALISI DISCRIMINANTE

---

Una volta suddivisi i professionisti in gruppi omogenei è necessario determinare una regola di classificazione in grado di definire l'appartenenza di ciascun soggetto ai gruppi omogenei individuati nella fase di Cluster Analysis; la descrizione dei gruppi omogenei è riportata nel Sub Allegato 6.A.

Al riguardo, è stata utilizzata l'analisi discriminante lineare di Fisher. Si tratta di una tecnica statistica multivariata utile per identificare quelle variabili che meglio discriminano i gruppi omogenei<sup>7</sup>.

Nell'analisi discriminante lineare, per ogni gruppo omogeneo viene calcolata una funzione di classificazione come combinazione lineare delle variabili discriminanti<sup>8</sup>.

Sulla base dei punteggi discriminanti, ottenuti utilizzando tale funzione, viene determinata la probabilità di appartenenza ai gruppi omogenei<sup>9</sup>. In tal modo è possibile associare ogni singolo professionista ad uno o più gruppi omogenei definendo le relative probabilità di appartenenza.

Nel Sub Allegato 6.B vengono riportate le variabili risultate significative nell'analisi con i rispettivi pesi discriminanti individuati per ogni gruppo omogeneo.

---

### ANALISI DELLA COERENZA

---

L'analisi della coerenza permette di valutare il professionista sulla base di specifici indicatori economici, calcolati come rapporto tra determinate variabili contabili e/o strutturali contenute nel modello per la comunicazione dei dati rilevanti ai fini dell'applicazione degli studi di settore. Gli indicatori sono stati selezionati in base alla loro capacità di misurare l'efficienza e la redditività dell'attività professionale.

Con l'analisi della coerenza, per ciascun soggetto, si valuta il posizionamento del valore di ogni singolo indicatore rispetto ad un intervallo, individuato come economicamente coerente sulla base dei valori soglia ammissibili.

Gli indicatori utilizzati nell'analisi della coerenza sono i seguenti:

- **Resa oraria per addetto<sup>10</sup>;**

<sup>7</sup> Le variabili discriminanti vengono selezionate con il metodo *stepwise* partendo da quelle utilizzate nell'Analisi in Componenti Principali.

<sup>8</sup> La funzione di classificazione è definita nel seguente modo:

$$w_i = a_{i0} + a_{i1}vardis_1 + a_{i2}vardis_2 + \dots + a_{im}vardis_m$$

dove:

$w_i$  è il punteggio discriminante relativo al gruppo omogeneo  $i$ ;

$a_{i0}$  è l'intercetta;

$a_{ij}$  sono i pesi discriminanti scelti in modo da rendere massima la separazione tra i gruppi;

$vardis_j$  è la  $j$ -esima variabile discriminante.

<sup>9</sup> La probabilità di appartenenza al gruppo omogeneo  $i$  è calcolata nel seguente modo:

$$Prob_i = \frac{e^{\{w_i - \text{Max}[w_1, w_2, \dots, w_n]\}}}{\sum_{k=1}^n e^{\{w_k - \text{Max}[w_1, w_2, \dots, w_n]\}}}$$

dove  $n$  è il numero complessivo di gruppi omogenei.

<sup>10</sup> L'indicatore misura l'ammontare dei compensi percepiti dallo studio professionale per i servizi erogati da ciascun addetto nell'arco temporale di un'ora.



- **Rendimento lordo per addetto<sup>11</sup>;**
- **Margine del professionista<sup>12</sup>;**
- **Indice di copertura del costo per il godimento di beni di terzi e degli ammortamenti<sup>13</sup>;**
- **Incidenza delle spese sui compensi<sup>14</sup>.**

Le formule degli indicatori utilizzati sono riportate nel Sub Allegato 6.C.

Ai fini dell'individuazione dei valori soglia che definiscono l'intervallo di coerenza economica, per ciascuno degli indicatori utilizzati sono state esaminate preliminarmente, ad eccezione dell'indicatore "Indice di copertura del costo per il godimento di beni di terzi e degli ammortamenti", le relative distribuzioni ventiliche<sup>15</sup> differenziate per gruppo omogeneo; per gli indicatori "Rendimento lordo per addetto" e "Margine del professionista" anche sulla base della "territorialità generale"<sup>16</sup> a livello provinciale; per l'indicatore "Incidenza delle spese sui compensi" anche sulla base della presenza/assenza di forza lavoro<sup>17</sup>. I valori delle soglie dei diversi indicatori sono stati individuati, ad eccezione dell'indicatore "Indice di copertura del costo per il godimento di beni di terzi e degli ammortamenti", scegliendo quelli che possono ritenersi economicamente plausibili con riferimento alle pratiche osservabili nel settore e nel cluster specifico. Per gli indicatori "Rendimento lordo per addetto" e "Margine del professionista" si è inoltre tenuto conto del differente livello dei compensi derivante dal contesto socio-economico del territorio di riferimento. Per l'indicatore "Incidenza delle spese sui compensi" si è invece tenuto conto, principalmente, del diverso ammontare delle spese sostenute dai contribuenti che si avvalgono di dipendenti e/o collaboratori rispetto a coloro che non se ne avvalgono.

Le distribuzioni ventiliche degli indicatori di coerenza economica vengono riportate nel Sub Allegato 6.D.

I valori soglia di coerenza ammissibili sono riportati nel Sub Allegato 6.E.

Il soggetto risulta coerente per gli indicatori "Resa oraria per addetto", "Rendimento lordo per addetto" e "Margine del professionista" se il valore degli indicatori si posiziona all'interno dell'intervallo individuato come economicamente coerente. Nel caso in cui il "Numero di mesi di attività nel corso del periodo d'imposta" risulti pari a zero il soggetto viene definito coerente.

Il soggetto risulta coerente per l'indicatore "Indice di copertura del costo per il godimento di beni di terzi e degli ammortamenti", se il valore dell'indicatore è maggiore o uguale a 1. Nel caso in cui l'indicatore risulti non calcolabile<sup>18</sup> con il Margine netto maggiore di zero o l'indicatore risulti indeterminato<sup>19</sup> il soggetto viene definito coerente. Nel caso in cui l'indicatore risulti non calcolabile con il Margine netto minore di zero il soggetto viene definito non coerente.

Il soggetto risulta coerente per l'indicatore "Incidenza delle spese sui compensi" se l'indicatore è calcolabile e se il suo valore si posiziona all'interno dell'intervallo individuato come economicamente coerente.

In applicazione, per ogni singolo soggetto, i valori soglia di ciascun indicatore di coerenza economica sono ottenuti come media, ponderata con le relative probabilità di appartenenza, dei valori di riferimento individuati

<sup>11</sup> L'indicatore misura il valore prodotto dallo studio professionale destinato a remunerare, oltre il titolare (o soci/associati) anche quei fattori (laddove presenti) che contribuiscono a generare valore, come il lavoro (sotto forma di stipendi, contributi, indennità di fine rapporto) ed i beni strumentali all'attività (sotto forma, nel caso di godimento di beni di terzi, di canoni di locazione finanziaria e non finanziaria relativi a beni immobili e/o a beni strumentali mobili e, nel caso di godimento di beni in proprietà, di ammortamenti).

<sup>12</sup> L'indicatore misura il contributo del titolare (o dei soci/associati) dello studio professionale alla creazione del "margine", ovvero rappresenta la capacità di remunerare (al lordo dei canoni di locazione finanziaria e non finanziaria relativi a beni mobili e immobili e degli ammortamenti) la propria attività professionale.

<sup>13</sup> L'indicatore misura il grado di copertura dei principali costi per l'utilizzo di beni strumentali all'attività dello studio professionale mediante il "margine" al netto della remunerazione, ritenuta economicamente plausibile, del titolare (o dei soci/associati) dello studio professionale.

<sup>14</sup> L'indicatore misura il peso del totale delle spese sostenute dallo studio professionale (al netto delle spese per canoni di locazione finanziaria e non finanziaria) sui compensi complessivamente incassati.

<sup>15</sup> Nella terminologia statistica, si definisce "distribuzione ventilica" l'insieme dei valori che suddividono le osservazioni, ordinate per valori crescenti dell'indicatore, in 20 gruppi di uguale numerosità. Il primo ventile è il valore al di sotto del quale si posiziona il primo 5% delle osservazioni; il secondo ventile è il valore al di sotto del quale si posiziona il primo 10% delle osservazioni, e così via.

<sup>16</sup> I criteri e le conclusioni dello studio sono riportati nell'apposito Decreto Ministeriale.

<sup>17</sup> La presenza di forza lavoro è condizionata alla presenza di Spese per prestazioni di lavoro dipendente o Spese per prestazioni di collaborazione coordinata e continuativa o Compensi corrisposti a terzi per prestazioni direttamente afferenti l'attività professionale e artistica.

<sup>18</sup> Un indicatore si definisce non calcolabile quando nel rapporto (numeratore diviso denominatore) il denominatore è pari a zero e il numeratore è diverso da zero.

<sup>19</sup> Un indicatore si definisce indeterminato quando nel rapporto (numeratore diviso denominatore) il numeratore e il denominatore sono entrambi pari a zero.



per gruppo omogeneo. Per gli indicatori “Rendimento lordo per addetto” e “Margine del professionista” tali valori soglia vengono ponderati anche sulla base della percentuale di appartenenza alle diverse aree territoriali.

---

#### ANALISI DELLA NORMALITÀ ECONOMICA

---

L'analisi della normalità economica è mirata ad individuare la correttezza dei dati dichiarati. A tal fine, per ogni singolo soggetto vengono calcolati indicatori economico-contabili da confrontare con i valori di riferimento che individuano le condizioni di normalità economica.

Gli indicatori di normalità economica sono stati, pertanto, selezionati in base alla loro capacità di individuare anomalie nella relazione tra le voci contabili esaminate.

L'indicatore di normalità economica individuato è il seguente:

• **Incidenza delle altre componenti negative al netto dei canoni di locazione sui compensi<sup>20</sup>.**

La formula dell'indicatore utilizzato è riportata nel Sub Allegato 6.C.

Ai fini dell'individuazione dei valori di riferimento per l'indicatore di normalità economica sono state esaminate preliminarmente le relative distribuzioni ventili, differenziate per gruppo omogeneo. I valori delle soglie dell'indicatore sono stati individuati scegliendo quelli che possono ritenersi economicamente plausibili con riferimento alle pratiche osservabili nel settore e nel cluster specifico.

Le distribuzioni ventili dell'indicatore di normalità economica vengono riportate nel Sub Allegato 6.F.

I valori soglia di normalità economica sono riportati nel Sub Allegato 6.G.

In applicazione, per ogni singolo soggetto, i valori soglia dell'indicatore di normalità economica sono ottenuti come media, ponderata con le relative probabilità di appartenenza, dei valori di riferimento individuati per gruppo omogeneo.

L'indicatore può determinare maggiori compensi che si sommano al compenso puntuale e al compenso minimo stimati con l'analisi della congruità successivamente descritta.

#### INCIDENZA DELLE ALTRE COMPONENTI NEGATIVE AL NETTO DEI CANONI DI LOCAZIONE SUI COMPENSI

Per ogni contribuente, si determina il valore massimo ammissibile per la variabile “Altre componenti negative nette” moltiplicando la soglia massima di normalità economica dell'indicatore, divisa 100, per i “Compensi da congruità”<sup>21</sup>.

Nel caso in cui il valore dichiarato delle “Altre componenti negative nette” si posizioni al di sopra di detto valore massimo ammissibile, la parte di spese eccedente tale valore, ponderata con la percentuale sui compensi del Totale incarichi derivanti da: “Stabili collaborazioni con studi e/o strutture di terzi” e “Altre attività”, costituisce parametro di riferimento per la determinazione dei maggiori compensi da normalità economica, calcolati moltiplicando tale parte eccedente per il relativo coefficiente.

Tale coefficiente è stato individuato, distintamente per gruppo omogeneo (*cluster*), come rapporto tra la somma dei compensi puntuali, calcolati applicando a tutti i soggetti del cluster la specifica funzione di compenso con l'utilizzo delle sole variabili contabili di spesa, e la somma delle stesse variabili contabili di spesa<sup>22</sup> (vedi tabella 1).

---

<sup>20</sup> L'indicatore verifica la plausibilità tra la voce “altre componenti negative” ed il totale dei compensi. Nel calcolo delle altre componenti negative non si tiene conto dei canoni di locazione (finanziaria e non finanziaria) relativi a beni immobili e a beni strumentali mobili.

<sup>21</sup> Compensi da congruità = Compenso puntuale da analisi della congruità.

<sup>22</sup> Le variabili contabili di spesa sono ponderate secondo quanto dettagliato nel Sub Allegato 6.H.



**Tabella 1 - Coefficienti di determinazione dei maggiori compensi da applicarsi alle altre componenti negative nette**

Cluster	Coefficiente
1	1,8898
2	1,6609
3	1,9156
4	1,9801
5	1,6778
6	1,6380
7	1,7721
8	1,8391
9	1,4573
10	1,6826
11	1,7947
12	1,9946

In applicazione, per ogni contribuente il coefficiente di determinazione dei maggiori compensi è ottenuto come media, ponderata con le relative probabilità di appartenenza, dei coefficienti individuati per ogni gruppo omogeneo.

#### ANALISI DELLA CONGRUITÀ

Per ciascun contribuente viene calcolato, per ogni gruppo omogeneo, il “compenso puntuale di cluster” come somma dei prodotti fra le variabili individuate ai fini della definizione della funzione di compenso ed i relativi coefficienti.

Per tener conto della variabilità legata alla stima del compenso puntuale del singolo contribuente viene calcolato, per ogni gruppo omogeneo, l'intervallo di confidenza al livello del 99,99%<sup>23</sup>. Il limite inferiore di tale intervallo di confidenza costituisce il “compenso minimo di cluster”<sup>24</sup>.

La media ponderata con le relative probabilità di appartenenza dei “compensi puntuali di cluster”, definiti per il contribuente in relazione a ciascun gruppo omogeneo, costituisce il “compenso puntuale” del contribuente.

La media ponderata con le relative probabilità di appartenenza dei “compensi minimi di cluster”, definiti per il contribuente in relazione a ciascun gruppo omogeneo, costituisce il “compenso minimo” del contribuente.

<sup>23</sup> Nella terminologia statistica, per “intervallo di confidenza” si intende un intervallo, centrato sul compenso puntuale  $\hat{y}$  e delimitato da due estremi (uno inferiore e l'altro superiore), che include con un livello di probabilità prefissato il valore dell'effettivo compenso del contribuente.

Il livello di probabilità prefissato (o livello di fiducia) viene generalmente indicato con la notazione “(1 -  $\alpha$ )%”, dove  $\alpha$  rappresenta la probabilità che l'intervallo di confidenza non contenga l'effettivo compenso del contribuente. Per un livello di fiducia pari al 99,99% il valore corrispondente di  $\alpha$  è pari a 0,01%.


<sup>24</sup> Indicando con  $\hat{y}$  il “compenso puntuale di cluster” del generico contribuente, il corrispondente “compenso minimo di cluster” è ottenuto attraverso la seguente formula:

$$\hat{y} - 3,92 * s \sqrt{x' C x}$$

dove:

- $C$  è la matrice inversa della matrice data dalle somme dei quadrati e dei prodotti incrociati delle variabili indipendenti, opportunamente pesate per controllare l'eventuale presenza di eteroschedasticità;
- $s$  è la radice quadrata del *Mean Square Error* (RMSE);
- $x$  è il vettore delle variabili indipendenti osservate per il generico contribuente;
- 3,92 è il valore di riferimento, al livello di probabilità prescelto, della distribuzione *t* di *Student* che asintoticamente approssima una distribuzione normale standardizzata.

I valori relativi alla matrice “ $C$ ” e al valore del “RMSE”, di ciascun cluster, vengono riportati nell'Allegato 8.



Al compenso puntuale e al compenso minimo stimati con l'analisi della congruità vengono aggiunti gli eventuali maggiori compensi derivanti dall'applicazione dell'analisi della normalità economica.

Nel Sub Allegato 6.H vengono riportate le variabili ed i rispettivi coefficienti delle "funzioni di compenso".



---

**SUB ALLEGATI**

---

---

**SUB ALLEGATO 6.A – DESCRIZIONE DEI GRUPPI OMOGENEI**

---

I gruppi omogenei sono stati individuati sulla base dei seguenti fattori:

- modalità organizzativa;
- rilevanza del committente principale;
- rilevanza dei compensi corrisposti a terzi per prestazioni direttamente afferenti l'attività professionale in relazione al totale delle spese sostenute per l'esercizio della professione;
- presenza di dipendenti/collaboratori coordinati e continuativi che prestano attività prevalentemente nello studio;
- area specialistica.

La **modalità organizzativa** ha consentito di differenziare i soggetti che esercitano l'attività in forma collettiva (cluster 4) da coloro che svolgono la professione a titolo individuale.

La **rilevanza del committente principale** ha consentito di distinguere i soggetti che operano prevalentemente per il committente principale (cluster 6, 7, 8, 9 e 12) da quelli che originano compensi da un ventaglio più ampio di clienti.

La **rilevanza dei compensi corrisposti a terzi per prestazioni direttamente afferenti l'attività professionale** rispetto al totale delle spese sostenute per l'esercizio della professione ha permesso di individuare i soggetti raggruppati nel cluster 10 contraddistinti da un'incidenza superiore di tali compensi rispetto alla media dei contribuenti dello studio di settore.

La **presenza di dipendenti/collaboratori coordinati e continuativi che prestano attività prevalentemente nello studio** ha consentito di differenziare i professionisti del cluster 5 da quelli in cui solitamente si riscontra la presenza del solo titolare (o dei soli associati in caso di esercizio collettivo della professione).

L'**area specialistica** ha contribuito ad individuare i soggetti che operano prevalentemente nelle aree: "elettronica e telecomunicazioni" (cluster 1 e 8), "meccanica" (cluster 2 e 6), termotecnica (cluster 3 e 7), edilizia (cluster 9 e 11).


Si precisa che nella successiva descrizione economica dei cluster:

- per "elettronica e telecomunicazioni" si intende l'ambito di intervento comprendente le aree specialistiche "elettrotecnica/elettronica", "informatica" e "telecomunicazioni";
- per "meccanica" si intende l'ambito di intervento comprendente le aree specialistiche "meccanica/metalmeccanica" e "navalmecanica";
- per "collaboratori coordinati e continuativi" s'intendono esclusivamente i collaboratori che prestano attività prevalentemente nello studio (compresi i lavoratori a progetto);
- per "totale delle spese" s'intende l'ammontare delle spese relative a prestazioni di lavoro dipendente e/o di collaborazione coordinata e continuativa, dei compensi corrisposti a terzi per prestazioni direttamente afferenti l'attività professionale nonché l'ammontare dei consumi e delle "altre spese".

Nelle successive descrizioni dei cluster emersi dall'analisi, salvo segnalazione contraria, l'indicazione di valori numerici riguarda valori medi.

**CLUSTER 1 - PERITI INDUSTRIALI CHE OPERANO NELL'AREA "ELETTRONICA E TELECOMUNICAZIONI"****NUMEROSITÀ: 892**

Il cluster comprende i periti industriali specializzati nell'area "elettronica e telecomunicazioni" (91% dei compensi).



Le attività svolte con maggior frequenza dai professionisti del cluster sono: la progettazione di opere pubbliche e private; la direzione tecnica dei lavori, assistenza al collaudo e liquidazione di opere private; la Consulenza Tecnica d'Ufficio; l'attività di consulenza (escluse C.T.U. e C.T.P.).

In particolare, nell'ambito dell'attività di progettazione si rileva più di frequente l'ottenimento di compensi da prestazioni collegate ad opere private di valore fino a 25.823 euro: il 41% dei soggetti ottiene il 47% dei compensi dalla progettazione esecutiva ed il 37% deriva oltre la metà dei compensi (56% del totale) dalla progettazione preliminare.

L'offerta di servizi professionali si rivolge soprattutto a più committenti rappresentati principalmente da: "altre società di capitali e altri enti privati, commerciali e non" (40% dei compensi); imprenditori individuali e società di persone (32%); privati (10% dei compensi per il 47% dei soggetti); studi tecnici (20% per il 46%). Si evidenzia inoltre che un quarto dei professionisti appartenenti al cluster ottiene il 15% dei compensi da attività svolte nei confronti di Enti Pubblici Territoriali (comuni, province, regioni).

Si tratta di soggetti che esercitano in larga prevalenza a titolo individuale e che si avvalgono di dipendenti/collaboratori coordinati e continuativi nel 3% dei casi. Da rilevare che il 27% degli appartenenti al cluster corrisponde somme a terzi per prestazioni direttamente afferenti l'attività professionale; tali somme rappresentano il 15% del totale delle spese sostenute per l'esercizio della professione.

#### **CLUSTER 2 - PERITI INDUSTRIALI CHE OPERANO NELL'AREA "MECCANICA"**

##### **NUMEROSITÀ: 205**

Il cluster raggruppa i periti industriali specializzati nell'area "meccanica" (92% dei compensi).

Le attività svolte con maggior frequenza dai professionisti del cluster sono la progettazione di opere private, i collaudi di opere di terzi (progettate, dirette e liquidate da altri) e la Consulenza Tecnica d'Ufficio.

In particolare, nell'ambito dell'attività di progettazione si rileva più di frequente l'ottenimento di compensi da prestazioni collegate ad opere private di valore fino a 25.823 euro: il 22% dei soggetti ottiene il 71% dei compensi dalla progettazione preliminare ed il 15% deriva il 55% dei compensi dalla progettazione esecutiva.

L'offerta di servizi professionali si rivolge soprattutto a più committenti rappresentati principalmente da: "altre società di capitali e altri enti privati, commerciali e non" (63% dei compensi); imprenditori individuali e società di persone (26%).

Si tratta di soggetti che esercitano quasi esclusivamente a titolo individuale e che si avvalgono di dipendenti/collaboratori coordinati e continuativi nel 6% dei casi. Da rilevare che il 38% degli appartenenti al cluster corrisponde somme a terzi per prestazioni direttamente afferenti l'attività professionale; tali somme rappresentano il 36% del totale delle spese sostenute per l'esercizio della professione.

#### **CLUSTER 3 - PERITI INDUSTRIALI CHE OPERANO NELL'AREA TERMOTECNICA**

##### **NUMEROSITÀ: 702**

Il cluster raggruppa i periti industriali specializzati nell'area termotecnica (91% dei compensi).

Le attività svolte con maggior frequenza dai professionisti del cluster sono: la progettazione di opere pubbliche e private; la direzione tecnica dei lavori, assistenza al collaudo e liquidazione di opere private; la Consulenza Tecnica d'Ufficio; l'attività di consulenza (escluse C.T.U. e C.T.P.); la certificazione/qualificazione energetica degli edifici.

In particolare, nell'ambito dell'attività di progettazione di opere private si rileva più di frequente l'ottenimento di compensi dalla progettazione esecutiva:

- il 44% dei soggetti deriva il 40% dei compensi da prestazioni relative ad opere di valore fino a 25.823 euro;
- il 25% ottiene il 27% dei compensi da prestazioni riferibili ad opere di valore superiore a 25.823 euro e fino a 154.937 euro;
- il 9% dei soggetti determina il 24% dei compensi da prestazioni relative ad opere di valore superiore a 154.937 euro.

L'offerta di servizi professionali si rivolge soprattutto a più committenti rappresentati principalmente da: "altre società di capitali e altri enti privati, commerciali e non" (30% dei compensi); privati (24%); imprenditori individuali e società di persone (22%); condomini (14% dei compensi per il 46% dei soggetti). Si evidenzia inoltre





che circa un quarto dei professionisti appartenenti al cluster ottiene il 12% dei compensi da attività svolte nei confronti di Enti Pubblici Territoriali (comuni, province, regioni).

Si tratta di soggetti che esercitano in larga prevalenza a titolo individuale e che si avvalgono di dipendenti/collaboratori coordinati e continuativi nell'11% dei casi. Da rilevare che il 54% degli appartenenti al cluster corrisponde somme a terzi per prestazioni direttamente afferenti l'attività professionale; tali somme rappresentano il 30% del totale delle spese sostenute per l'esercizio della professione.

#### **CLUSTER 4 - PERITI INDUSTRIALI CHE ESERCITANO LA PROFESSIONE IN FORMA COLLETTIVA**

##### **NUMEROSITÀ: 213**

Il cluster comprende i periti industriali che esercitano la professione in forma collettiva; in particolare le associazioni professionali (incluse quelle interdisciplinari) sono costituite in genere da 2 associati.

Le prestazioni professionali vengono effettuate con maggior frequenza nelle aree "elettronica e telecomunicazioni" (69% dei compensi per il 47% dei soggetti), termotecnica (64% per il 39%) ed edilizia (64% per il 31%).

Gli studi del cluster espletano differenti tipologie di attività, tra le quali si riscontrano più di frequente: la progettazione di opere pubbliche e private; la direzione tecnica dei lavori, assistenza al collaudo e liquidazione di opere pubbliche e private; la misura e contabilità dei lavori; le perizie estimative normali; la gestione della sicurezza (D.lgs. 81/2008); i rilievi topografici e relativi elaborati grafici; la Consulenza Tecnica d'Ufficio; l'attività di consulenza (escluse C.T.U. e C.T.P.); la certificazione/qualificazione energetica degli edifici.

In particolare, nell'ambito dell'attività di progettazione di opere private si rileva con maggior frequenza l'ottenimento di compensi dalla progettazione esecutiva:

- la metà dei soggetti ottiene il 30% dei compensi da prestazioni relative ad opere di valore fino a 25.823 euro;
- il 39% deriva circa un quarto dei compensi da prestazioni riferibili ad opere di valore superiore a 25.823 euro e fino a 154.937 euro;
- il 29% dei soggetti ottiene il 18% dei compensi da prestazioni relative ad opere di valore superiore a 154.937 euro.

La clientela risulta piuttosto eterogenea e comprende: "altre società di capitali e altri enti privati, commerciali e non" (40% dei compensi); imprenditori individuali e società di persone (20%); privati (18%); studi tecnici (7%). Si evidenzia inoltre che circa il 42% dei professionisti del cluster ottiene il 10% dei compensi da attività svolte nei confronti di Enti Pubblici Territoriali (comuni, province, regioni).

Si tratta di associazioni tra professionisti che si avvalgono di dipendenti/collaboratori coordinati e continuativi nel 35% dei casi. Da rilevare inoltre che il 69% degli appartenenti al cluster corrisponde somme a terzi per prestazioni direttamente afferenti l'attività professionale; tali somme rappresentano il 29% del totale delle spese sostenute per l'esercizio della professione.

#### **CLUSTER 5 - PERITI INDUSTRIALI CHE SI AVVALGONO DI DIPENDENTI/COLLABORATORI COORDINATI E CONTINUATIVI**

##### **NUMEROSITÀ: 269**

Il cluster comprende i periti industriali che per lo svolgimento dell'attività professionale si avvalgono di dipendenti/collaboratori coordinati e continuativi.

In particolare, la maggior parte dei professionisti del cluster impiega un numero di dipendenti/collaboratori coordinati e continuativi non superiore a 3. Si rileva tuttavia che la percentuale dei soggetti che si avvale di un numero di dipendenti/collaboratori coordinati e continuativi superiore a 3 è pari al 12% nel caso di esercizio collettivo della professione e all'8% nel caso di attività svolta a titolo individuale.

Le prestazioni professionali vengono effettuate con maggior frequenza nelle aree "elettronica e telecomunicazioni" (68% dei compensi per il 48% dei soggetti), termotecnica (64% per il 36%) ed edilizia (47% per il 27%).

Gli studi del cluster espletano differenti tipologie di attività, tra le quali si riscontrano più di frequente: la progettazione di opere pubbliche e private; la direzione tecnica dei lavori, assistenza al collaudo e liquidazione di opere pubbliche e private; la misura e contabilità dei lavori; i collaudi di opere di terzi (progettate, dirette e liquidate da altri); le perizie estimative normali; la gestione della sicurezza (D.lgs. 81/2008); i rilievi topografici e



relativi elaborati grafici; la Consulenza Tecnica d'Ufficio; l'attività di consulenza (escluse C.T.U. e C.T.P.); la certificazione/qualificazione energetica degli edifici.

In particolare, nell'ambito dell'attività di progettazione di opere private si evidenzia con maggiore frequenza l'ottenimento di compensi dalla progettazione esecutiva:

- il 44% dei soggetti ottiene il 27% dei compensi da prestazioni relative ad opere di valore fino a 25.823 euro;
- il 35% deriva il 23% dei compensi da prestazioni riferibili ad opere di valore superiore a 25.823 euro e fino a 154.937 euro;
- il 27% ottiene il 16% dei compensi da prestazioni relative ad opere di valore superiore a 154.937 euro.

L'offerta di servizi professionali si rivolge soprattutto a più committenti rappresentati principalmente da: "altre società di capitali e altri enti privati, commerciali e non" (43% dei compensi); imprenditori individuali e società di persone (22%); privati (12%); studi tecnici (4%). Si evidenzia inoltre che circa il 41% dei professionisti del cluster ottiene l'11% dei compensi da attività svolte nei confronti di Enti Pubblici Territoriali (comuni, province, regioni).

Si tratta di soggetti che esercitano prevalentemente a titolo individuale. Da rilevare infine che l'80% degli appartenenti al cluster corrisponde somme a terzi per prestazioni direttamente afferenti l'attività professionale; tali somme rappresentano il 18% del totale delle spese sostenute per l'esercizio della professione.

#### **CLUSTER 6 - PERITI INDUSTRIALI CHE OPERANO NELL'AREA "MECCANICA" E SVOLGONO L'ATTIVITÀ PREVALENTEMENTE PER IL COMMITTENTE PRINCIPALE**

**NUMEROSITÀ: 356**

Il cluster raggruppa i periti industriali specializzati nell'area "meccanica" (97% dei compensi) che svolgono l'attività professionale prevalentemente nei confronti del committente principale (fonte dell'85% dei compensi).

Tra le attività svolte con maggior frequenza si riscontrano la progettazione di opere private e la Consulenza Tecnica d'Ufficio.

In particolare, nell'ambito dell'attività di progettazione si rileva più di frequente l'ottenimento di compensi da prestazioni collegate ad opere private di valore fino a 25.823 euro: il 18% dei soggetti ottiene il 78% dei compensi dalla progettazione preliminare ed il 14% deriva il 67% dei compensi dalla progettazione esecutiva.

La committenza è rappresentata soprattutto da: "altre società di capitali e altri enti privati, commerciali e non" (94% dei compensi per il 79% dei soggetti); imprenditori individuali e società di persone (66% per il 26%); studi tecnici (56% per l'11%).

I contribuenti del cluster esercitano quasi esclusivamente a titolo individuale e si avvalgono di dipendenti/collaboratori coordinati e continuativi nel 5% dei casi. Da rilevare che il 22% dei soggetti corrisponde somme a terzi per prestazioni direttamente afferenti l'attività professionale; tali somme rappresentano il 37% del totale delle spese sostenute per l'esercizio della professione.

Da evidenziare infine che il 30% degli appartenenti al cluster dichiara di svolgere l'attività presso terzi.

#### **CLUSTER 7 - PERITI INDUSTRIALI CHE OPERANO NELL'AREA TERMOTECNICA E SVOLGONO L'ATTIVITÀ PREVALENTEMENTE PER IL COMMITTENTE PRINCIPALE**


**NUMEROSITÀ: 306**

Il cluster raggruppa i periti industriali specializzati nell'area termotecnica (97% dei compensi) che svolgono l'attività professionale prevalentemente nei confronti del committente principale (fonte dell'87% dei compensi).

Le attività svolte più di frequente sono: la progettazione di opere pubbliche e private; la direzione tecnica dei lavori, assistenza al collaudo e liquidazione di opere private; la Consulenza Tecnica d'Ufficio; l'attività di consulenza (escluse C.T.U. e C.T.P.); la certificazione/qualificazione energetica degli edifici.

In particolare, nell'ambito dell'attività di progettazione si rileva con una certa frequenza l'ottenimento di compensi da prestazioni collegate ad opere private di valore fino a 25.823 euro: il 23% dei soggetti ottiene circa la metà dei compensi dalla progettazione preliminare ed il 23% deriva il 42% dei compensi dalla progettazione esecutiva.

Da evidenziare inoltre che taluni professionisti del cluster (17%) ottengono la quota più significativa dei compensi (83%) da "stabili collaborazioni con studi e/o strutture di terzi".



La committenza è rappresentata perlopiù da “altre società di capitali e altri enti privati, commerciali e non” (75% dei compensi per il 63% dei soggetti) e da studi tecnici (68% per il 39%).

I contribuenti del cluster esercitano quasi esclusivamente a titolo individuale e si avvalgono di dipendenti/collaboratori coordinati e continuativi nell'1% dei casi. Da rilevare che il 25% dei soggetti corrisponde somme a terzi per prestazioni direttamente afferenti l'attività professionale; tali somme rappresentano il 38% del totale delle spese sostenute dagli appartenenti al cluster.

Da evidenziare infine che il 37% degli appartenenti al cluster dichiara di svolgere l'attività presso terzi.

**CLUSTER 8 - PERITI INDUSTRIALI CHE OPERANO NELL'AREA “ELETTRONICA E TELECOMUNICAZIONI”  
E SVOLGONO L'ATTIVITÀ PREVALENTEMENTE PER IL COMMITTENTE PRINCIPALE**

**NUMEROSITÀ: 889**

Il cluster raggruppa i periti industriali specializzati nell'area “elettronica e telecomunicazioni” (98% dei compensi) che svolgono l'attività professionale prevalentemente nei confronti del committente principale (fonte dell'85% dei compensi).

Tra le attività svolte con maggior frequenza si riscontrano la progettazione di opere pubbliche e private, la Consulenza Tecnica d'Ufficio e l'attività di consulenza (escluse C.T.U. e C.T.P.).

In particolare, nell'ambito dell'attività di progettazione si rileva più di frequente l'ottenimento di compensi da prestazioni collegate ad opere private di valore fino a 25.823 euro: il 24% dei soggetti ottiene il 46% dei compensi dalla progettazione esecutiva ed il 23% deriva oltre la metà dei compensi dalla progettazione preliminare.

Da evidenziare inoltre che taluni professionisti del cluster (9%) ottengono la quota più significativa dei compensi (84%) da “stabili collaborazioni con studi e/o strutture di terzi”.

La committenza è rappresentata perlopiù da: “altre società di capitali e altri enti privati, commerciali e non” (81% dei compensi per il 66% dei soggetti); studi tecnici (62% per il 30%); imprenditori individuali e società di persone (51% per il 38%).

I contribuenti del cluster esercitano quasi esclusivamente a titolo individuale e si avvalgono di dipendenti/collaboratori coordinati e continuativi nell'1% dei casi. Da rilevare che il 15% dei soggetti corrisponde somme a terzi per prestazioni direttamente afferenti l'attività professionale; tali somme rappresentano il 31% del totale delle spese sostenute per l'esercizio della professione.

Da evidenziare infine che il 31% degli appartenenti al cluster dichiara di svolgere l'attività presso terzi.

**CLUSTER 9 - PERITI INDUSTRIALI CHE OPERANO NELL'AREA EDILIZIA E SVOLGONO L'ATTIVITÀ  
PREVALENTEMENTE PER IL COMMITTENTE PRINCIPALE**

**NUMEROSITÀ: 353**

Il cluster raggruppa i periti industriali specializzati nell'area edilizia (98% dei compensi) che svolgono l'attività professionale prevalentemente nei confronti del committente principale (fonte dell'83% dei compensi).

Le attività svolte con maggior frequenza sono: la progettazione di opere private; la direzione tecnica dei lavori, assistenza al collaudo e liquidazione lavori di opere private; la misura e contabilità dei lavori; i rilievi topografici e relativi elaborati grafici; la Consulenza Tecnica d'Ufficio.

In particolare, nell'ambito dell'attività di progettazione si rileva più di frequente l'ottenimento di compensi da prestazioni collegate ad opere private di valore fino a 25.823 euro: il 19% dei soggetti ottiene il 43% dei compensi dalla progettazione preliminare ed il 12% deriva oltre un quarto dei compensi dalla progettazione esecutiva.

Da evidenziare inoltre che taluni professionisti del cluster (7%) ottengono la quota più significativa dei compensi (83%) da “stabili collaborazioni con studi e/o strutture di terzi”.

La committenza è rappresentata perlopiù da “altre società di capitali e altri enti privati, commerciali e non” (79% dei compensi per il 63% dei soggetti) e da studi tecnici (68% per il 29%).

I contribuenti del cluster esercitano quasi esclusivamente a titolo individuale e si avvalgono di dipendenti/collaboratori coordinati e continuativi nel 2% dei casi. Da rilevare che il 24% dei soggetti corrisponde somme a terzi per prestazioni direttamente afferenti l'attività professionale; tali somme rappresentano il 37% del totale delle spese sostenute per l'esercizio della professione.



Da evidenziare infine che il 26% degli appartenenti al cluster dichiara di svolgere l'attività presso terzi.

**CLUSTER 10 - STUDI CHE PRESENTANO UNA SIGNIFICATIVA INCIDENZA DEI COMPENSI CORRISPOSTI A TERZI PER PRESTAZIONI DIRETTAMENTE AFFERENTI L'ATTIVITÀ PROFESSIONALE SUL TOTALE DELLE SPESE SOSTENUTE PER L'ESERCIZIO DELLA PROFESSIONE**

**NUMEROSITÀ: 622**

L'elemento di maggiore caratterizzazione degli appartenenti al cluster è la significativa incidenza (63%) dei compensi corrisposti a terzi per prestazioni direttamente afferenti l'attività professionale sul totale delle spese.

I professionisti del cluster operano con maggiore frequenza nelle aree "elettronica e telecomunicazioni" (49% dei compensi), termotecnica (47% dei compensi per il 23% dei soggetti) ed edilizia (59% per il 22%).

In linea con la diversificazione degli ambiti d'intervento, le tipologie di attività risultano piuttosto differenziate. Tra quelle riscontrate più di frequente si evidenziano: la progettazione di opere pubbliche e private; la direzione tecnica dei lavori, assistenza al collaudo e liquidazione di opere private; la gestione della sicurezza (D.lgs. 81/2008); i rilievi topografici e relativi elaborati grafici; la Consulenza Tecnica d'Ufficio; l'attività di consulenza (escluse C.T.U. e C.T.P.).

In particolare, nell'ambito dell'attività di progettazione di opere private si evidenzia con maggiore frequenza l'ottenimento di compensi dalla progettazione esecutiva:

- il 41% dei soggetti ottiene il 35% dei compensi da prestazioni relative ad opere di valore fino a 25.823 euro;
- il 29% deriva il 27% dei compensi da prestazioni riferibili ad opere di valore superiore a 25.823 euro e fino a 154.937 euro;
- il 15% dei soggetti ottiene il 23% dei compensi da prestazioni relative ad opere di valore superiore a 154.937 euro.

L'offerta di servizi professionali si rivolge soprattutto a più committenti rappresentati principalmente da: "altre società di capitali e altri enti privati, commerciali e non" (43% dei compensi); imprenditori individuali e società di persone (24%); privati (9%); studi tecnici (13% dei compensi per il 47% dei soggetti). Si evidenzia inoltre che il 30% dei professionisti del cluster ottiene il 15% dei compensi da attività svolte nei confronti di Enti Pubblici Territoriali (comuni, province, regioni).

Si tratta di soggetti che esercitano quasi esclusivamente a titolo individuale e si avvalgono di dipendenti/collaboratori coordinati e continuativi nel 4% dei casi.

**CLUSTER 11 - PERITI INDUSTRIALI CHE IN PREVALENZA OPERANO NELL'AREA EDILIZIA**

**NUMEROSITÀ: 1.105**

Il cluster comprende i periti industriali che in prevalenza operano nell'area edilizia ottenendo il 57% dei compensi.


Le attività svolte con maggior frequenza sono: la progettazione di opere pubbliche e private; la direzione tecnica dei lavori, assistenza al collaudo e liquidazione lavori di opere private; la misura e contabilità dei lavori; le perizie estimative normali; la gestione della sicurezza (D.lgs. 81/2008); i rilievi topografici e relativi elaborati grafici; la Consulenza Tecnica d'Ufficio; l'attività di consulenza (escluse C.T.U. e C.T.P.).

In particolare, nell'ambito dell'attività di progettazione e di direzione lavori si rileva più di frequente l'ottenimento di compensi da prestazioni collegate ad opere private di valore fino a 25.823 euro:

- il 23% dei soggetti ottiene il 23% dei compensi dalla progettazione esecutiva;
- il 21% deriva il 36% dei compensi dalla progettazione preliminare;
- il 20% ottiene il 15% dei compensi dalla "direzione tecnica dei lavori, assistenza al collaudo e liquidazione lavori".

L'offerta di servizi professionali si rivolge soprattutto a più committenti rappresentati principalmente da: "altre società di capitali e altri enti privati, commerciali e non" (31% dei compensi); privati (27%); imprenditori individuali e società di persone (16%).

Si tratta di soggetti che esercitano in larga prevalenza a titolo individuale e si avvalgono di dipendenti/collaboratori coordinati e continuativi nel 4% dei casi. Da rilevare che il 35% degli appartenenti al cluster corrisponde somme a terzi per prestazioni direttamente afferenti l'attività professionale; tali somme rappresentano il 26% del totale delle spese sostenute per l'esercizio della professione.



**CLUSTER 12 - PERITI INDUSTRIALI CHE SVOLGONO L'ATTIVITÀ PREVALENTEMENTE PER IL COMMITTENTE PRINCIPALE****NUMEROSITÀ: 551**

Il cluster è formato da contribuenti che operano prevalentemente per il committente principale (fonte dell'86% dei compensi).

Si tratta di soggetti per i quali non emerge una competenza specialistica nelle aree "elettronica e telecomunicazioni", "meccanica", termotecnica o edilizia. Da rilevare tuttavia che taluni professionisti del cluster ottengono la quota più significativa dei compensi in ambito chimico (78% dei compensi per il 13% dei soggetti) e infortunistico (71% per il 13%).


Le attività espletate risultano piuttosto eterogenee. Tra quelle svolte con maggior frequenza si riscontrano la gestione della sicurezza (D.lgs. 81/2008), la Consulenza Tecnica d'Ufficio e l'attività di consulenza (escluse C.T.U. e C.T.P.).

Da evidenziare, inoltre, che il 7% degli appartenenti al cluster ottiene la quota più significativa dei compensi (73% del totale) da "stabili collaborazioni con studi e/o strutture di terzi".

La committenza è rappresentata perlopiù da "altre società di capitali e altri enti privati, commerciali e non" (87% dei compensi per il 74% dei soggetti) e da studi tecnici (56% per il 19%).

I contribuenti del cluster esercitano quasi esclusivamente a titolo individuale e si avvalgono di dipendenti/collaboratori coordinati e continuativi nell'1% dei casi. Da rilevare che il 19% dei soggetti corrisponde somme a terzi per prestazioni direttamente afferenti l'attività professionale; tali somme rappresentano il 34% del totale delle spese sostenute per l'esercizio della professione.

Da evidenziare infine che il 32% degli appartenenti al cluster dichiara di svolgere l'attività presso terzi.




## SUB ALLEGATO 6.B - PESI DELLE FUNZIONI DISCRIMINANTI

VARIABILE	CLUSTER 1	CLUSTER 2	CLUSTER 3	CLUSTER 4	CLUSTER 5	CLUSTER 6
Intercecca	-12,19442318	-82,71468413	-22,99639460	-1,647,65747151	-19,96244153	-108,55377947
Associazione tra professionisti	-0,13289901	1,01148675	-9,12611876	3,294,47279280	-20,25629734	-1,19637364
Area "meccanica"	0,09990153	1,78503681	0,12138372	0,211164146	0,12377030	1,80855875
Numero di committenti: Percentuale dei committenti provenienti dal committente principale (indicare solo se superiore a 50%)	-0,01970122	-0,07680073	0,01556467	0,04208962	0,02251210	0,48000612
Aree specialistiche: Termotecnica	0,13519597	0,111669222	0,49644581	0,10090099	0,12874626	0,13472866
Area "elettronica e telecomunicazioni"	0,26454787	0,09911685	0,13646290	0,13994540	0,111206580	0,08362238
Numero di dipendenti e collaboratori	-1,21736434	0,61421073	-1,68946794	-20,67581857	19,11065937	1,62210467
Rilevanza dei Committenti a terzi	0,01153374	0,03352402	0,02147971	0,10907209	0,03820759	0,01298156
Aree specialistiche: Edilizia	0,05643309	0,05185446	0,06077032	0,04945685	0,04767804	0,06134862

VARIABILE	CLUSTER 7	CLUSTER 8	CLUSTER 9	CLUSTER 10	CLUSTER 11	CLUSTER 12
Intercecca	-51,97534628	-35,99432272	-32,83645459	-11,37420138	-3,33134179	-24,25851201
Associazione tra professionisti	-9,87917460	-1,66908010	-3,94854927	1,75720969	-1,51619286	-1,93680421
Area "meccanica"	0,05488594	0,03315661	-0,00840819	0,07617189	0,05222659	-0,01416635
Numero di committenti: Percentuale dei committenti provenienti dal committente principale (indicare solo se superiore a 50%)	0,58661362	0,53789354	0,55312540	0,02068839	0,00326021	0,56164029
Aree specialistiche: Termotecnica	0,54463754	0,15421008	0,07981792	0,11333322	0,04424447	0,03686438
Area "elettronica e telecomunicazioni"	0,12234437	0,26467576	0,04281965	0,16121215	0,03959835	0,00167259
Numero di dipendenti e collaboratori	-1,87038961	-0,48064564	0,47867624	-0,68616511	-0,07893070	0,85447219
Rilevanza dei Committenti a terzi	-0,00474196	0,01332583	-0,00498569	0,20667019	0,00953089	0,01813048
Aree specialistiche: Edilizia	0,07181681	0,06522999	0,20055902	0,04184741	0,11350747	0,01508405



Dove:

**Associazione tra professionisti** = 1 nel caso di esercizio collettivo dell'attività professionale e di compilazione della variabile Associazione tra professionisti (1 = monodisciplinare; 2 = interdisciplinare), altrimenti la variabile assume valore pari a zero;

**Area "meccanica"** = Aree specialistiche: Meccanica/Metalmeccanica + Aree specialistiche: Navalmeccanica;

**Area "elettronica e telecomunicazioni"** = Aree specialistiche: Elettrotecnica/elettronica + Aree specialistiche: Informatica + Aree specialistiche: Telecomunicazioni;

**Numero di dipendenti e collaboratori** = Numero dipendenti + Numero collaboratori coordinati e continuativi che prestano attività prevalentemente nello studio. Il Numero dipendenti è pari al numero delle giornate retribuite diviso 312. Il Numero collaboratori coordinati e continuativi che prestano attività prevalentemente nello studio è rideterminato in base alla durata dell'attività pari al numero di mesi di attività nel corso del periodo d'imposta diviso 12;

**Rilevanza dei compensi a terzi** =  $100 * \text{Compensi corrisposti a terzi per prestazioni direttamente afferenti l'attività professionale e artistica} / (\text{Spese per prestazioni di lavoro dipendente} + \text{Spese per prestazioni di collaborazione coordinata e continuativa} + \text{Compensi corrisposti a terzi per prestazioni direttamente afferenti l'attività professionale e artistica} + \text{Consumi} + \text{Altre spese})$  se (Spese per prestazioni di lavoro dipendente + Spese per prestazioni di collaborazione coordinata e continuativa + Compensi corrisposti a terzi per prestazioni direttamente afferenti l'attività professionale e artistica + Consumi + Altre spese) è maggiore di zero, altrimenti la variabile assume valore pari a zero.



---

**SUB ALLEGATO 6.C – FORMULE DEGLI INDICATORI**


---

Di seguito sono riportate le formule degli indicatori economico-contabili utilizzati in costruzione e/o applicazione dello studio di settore:

- **Incidenza delle altre componenti negative al netto dei canoni di locazione sui compensi** = (Altre componenti negative nette \* 100)/(Compensi dichiarati<sup>25</sup>);
- **Incidenza delle spese sui compensi** = ((Spese per prestazioni di lavoro dipendente + Spese per prestazioni di collaborazione coordinata e continuativa + Compensi corrisposti a terzi per prestazioni direttamente afferenti l'attività professionale e artistica + Consumi + Altre spese + Altre componenti negative nette)\*100)/(Compensi dichiarati<sup>26</sup>);
- **Indice di copertura del costo per il godimento di beni di terzi e degli ammortamenti** = (Margine netto)/(Canoni di locazione finanziaria e non finanziaria relativi a beni immobili + Canoni di locazione finanziaria e non finanziaria relativi a beni strumentali mobili + Ammortamenti);
- **Margine del professionista** = (Margine/1.000)/(Professionisti titolari dello studio<sup>27</sup>);
- **Rendimento lordo per addetto** = (Valore creato dallo studio professionale/1.000)/(Addetti<sup>28</sup>);

<sup>25</sup> Nella fase di costruzione i Compensi dichiarati includono l'Adeguamento da studi di settore. In fase di applicazione dell'indicatore di normalità economica vengono utilizzati i: Compensi da congruità = Compenso puntuale da analisi della congruità.

<sup>26</sup> Nella fase di costruzione i Compensi dichiarati includono l'Adeguamento da studi di settore.

<sup>27</sup> Di seguito viene riportato il calcolo dei professionisti titolari dello studio:

Professionisti titolari dello studio = Titolare  
(professionista che opera in forma  
individuale)

Professionisti titolari dello studio = Numero soci o associati che prestano attività nella società o associazione  
(esercizio collettivo dell'attività  
professionale)

Il titolare è pari a 1.

Il numero soci o associati che prestano attività nella società o associazione è pari alla relativa percentuale di lavoro prestato diviso 100.

Il titolare è rideterminato in base alla durata dell'attività pari al numero di mesi di attività nel corso del periodo d'imposta diviso 12.

Se i professionisti titolari dello studio sono inferiori a ("Numero di mesi di attività nel corso del periodo d'imposta" diviso 12) allora i professionisti titolari dello studio sono pari al valore massimo tra (professionisti titolari dello studio) e (Titolare – Numero dipendenti).

Il numero dipendenti è pari al numero delle giornate retribuite diviso 312.

<sup>28</sup> Di seguito viene riportato il calcolo degli addetti:

Addetti = (professionista che opera in Titolare + Numero dipendenti  
forma individuale)


Addetti = (esercizio collettivo dell'attività Numero soci o associati che prestano attività nella società o associazione + Numero  
professionale) dipendenti

Il titolare è pari a 1. Il numero dipendenti è pari al numero delle giornate retribuite diviso 312.

Il numero soci o associati che prestano attività nella società o associazione è pari alla relativa percentuale di lavoro prestato diviso 100.

Il titolare è rideterminato in base alla durata dell'attività pari al numero di mesi di attività nel corso del periodo d'imposta diviso 12.

Gli Addetti non possono essere inferiori a ("Numero di mesi di attività nel corso del periodo d'imposta" diviso 12).





- **Resa oraria per addetto** = (Compensi dichiarati<sup>29</sup> – Spese per prestazioni di collaborazione coordinata e continuativa – Compensi corrisposti a terzi per prestazioni direttamente afferenti l'attività professionale e artistica)/(Numero addetti<sup>30</sup> \* 50 \* 48).

Dove:

- **Altre componenti negative nette** = Altre componenti negative – Canoni di locazione finanziaria e non finanziaria relativi a beni immobili – Canoni di locazione finanziaria e non finanziaria relativi a beni strumentali mobili;
- **Margine** = Valore creato dallo studio professionale – Spese per prestazioni di lavoro dipendente;
- **Margine netto** = Margine – [(Soglia minima di coerenza dell'indicatore "Margine del professionista") \* 1.000 \* (Professionisti titolari dello studio)];
- **Valore creato dallo studio professionale** = Compensi dichiarati<sup>29</sup> – Spese per prestazioni di collaborazione coordinata e continuativa – Compensi corrisposti a terzi per prestazioni direttamente afferenti l'attività professionale e artistica – Consumi – Altre spese – Altre componenti negative nette.

<sup>29</sup> Nella fase di costruzione i Compensi dichiarati includono l'Adeguamento da studi di settore.

<sup>30</sup> Di seguito viene riportato il calcolo del numero di addetti:

Numero addetti = "Fattore correttivo individuale" + Numero dipendenti

(professionista che opera in forma individuale)

- dove:
- "Fattore correttivo individuale" = "Peso ore settimanali dedicate all'attività" \* "Peso settimane di lavoro nell'anno"
  - "Peso ore settimanali dedicate all'attività" è pari a: (minor valore tra 50 e Numero ore settimanali dedicate all'attività)/50
  - "Peso settimane di lavoro nell'anno" è pari a: (minor valore tra "Valore massimo delle settimane di lavoro nell'anno" e Numero di settimane di lavoro nell'anno)/48;

Numero addetti = Numero soci o associati che prestano attività nella società o associazione \* "Fattore correttivo associazioni" + Numero dipendenti

(esercizio collettivo dell'attività professionale)

- dove:
- "Fattore correttivo associazioni" = "Peso ore settimanali dedicate all'attività" \* "Peso settimane di lavoro nell'anno"
  - "Peso ore settimanali dedicate all'attività" è pari a: (minor valore tra 50 e (Numero ore settimanali dedicate all'attività/Numero soci o associati che prestano attività nella società o associazione))/50
  - "Peso settimane di lavoro nell'anno" è pari a: (minor valore tra "Valore massimo delle settimane di lavoro nell'anno" e (Numero di settimane di lavoro nell'anno/Numero soci o associati che prestano attività nella società o associazione))/48.

Il "Valore massimo delle settimane di lavoro nell'anno", ovvero 48 settimane, è rideterminato in base alla durata dell'attività pari al numero di mesi di attività nel corso del periodo d'imposta diviso 12. Il numero dipendenti è pari al numero delle giornate retribuite diviso 312.




## SUB ALLEGATO 6.D - DISTRIBUZIONI VENTILICHE INDICATORI DI COERENZA

Cluster 1 - Periti industriali che operano nell'area "elettronica e telecomunicazioni"

Indicatore	Modalità di distribuzione	1	2	3	4	5	6	7	8	9	10	11	12	13	14	15	16	17	18	19
Resa oraria per addetto	Tutti i soggetti	15,16	19,56	21,08	22,87	24,89	26,68	28,48	30,21	32,13	33,86	36,28	39,39	42,40	46,16	50,00	53,92	58,79	67,06	86,53

Indicatore	Modalità di distribuzione	1	2	3	4	5	6	7	8	9	10	11	12	13	14	15	16	17	18	19
Rendimento lordo per addetto (in migliaia di euro)	Gruppo territoriale 2 e 5	1,40	4,14	6,72	8,34	9,69	11,67	12,80	14,95	16,66	19,16	20,49	22,65	24,78	27,32	29,09	35,46	42,55	50,51	67,69
	Gruppo territoriale 1 e 3	2,78	6,16	9,08	12,66	16,92	19,44	22,25	25,66	27,72	31,48	35,38	39,32	42,67	46,54	51,31	57,32	64,76	72,34	91,67
Margine del professionista (in migliaia di euro)	Gruppo territoriale 2 e 5	1,06	3,87	5,74	8,34	9,69	11,67	12,80	14,67	16,26	19,12	20,49	22,65	24,78	27,32	29,52	36,97	42,55	51,87	67,69
	Gruppo territoriale 1 e 3	2,78	6,10	9,06	12,56	16,92	19,44	22,25	25,70	27,77	31,48	35,62	39,40	42,84	46,56	51,34	57,55	64,97	73,49	94,21

Indicatore	Modalità di distribuzione	1	2	3	4	5	6	7	8	9	10	11	12	13	14	15	16	17	18	19
Incidenza delle spese sui compensi	Professionisti senza forza lavoro	0,00	4,40	5,91	7,53	8,83	10,06	11,15	12,27	13,52	14,80	16,25	17,54	19,21	21,60	23,76	26,59	30,78	37,84	50,58
	Professionisti con forza lavoro	9,09	10,08	11,71	14,08	14,93	16,14	17,58	18,83	19,86	21,36	22,10	24,09	25,77	29,28	32,20	36,20	40,15	45,03	61,70




## Cluster 2 - Periti industriali che operano nell'area "meccanica"

Indicatore	Modalità di distribuzione	1	2	3	4	5	6	7	8	9	10	11	12	13	14	15	16	17	18	19
Resa oraria per addetto	Tutti i soggetti	16,40	20,43	22,93	24,95	25,67	27,35	29,59	31,01	32,47	35,27	36,73	38,57	41,52	44,36	47,88	51,14	56,11	60,69	68,93

Indicatore	Modalità di distribuzione	1	2	3	4	5	6	7	8	9	10	11	12	13	14	15	16	17	18	19
Rendimento lordo per addetto (in migliaia di euro)	Gruppo territoriale 2 e 5	0,00	3,29	3,99	4,93	4,93	6,17	13,70	16,07	19,06	21,35	25,32	29,55	34,52	44,20	48,68	48,68	52,69	53,82	58,55
	Gruppo territoriale 1 e 3	6,20	9,51	13,89	17,33	21,59	26,12	28,11	30,95	35,99	37,78	40,53	44,87	50,70	55,70	62,59	67,61	74,70	79,57	91,91
	Gruppo territoriale 2 e 5	0,00	3,29	3,99	4,93	4,93	6,17	13,70	16,07	19,06	21,35	25,32	29,55	34,52	44,20	48,68	48,68	53,82	58,55	77,59
Margine del professionista (in migliaia di euro)	Gruppo territoriale 1 e 3	6,20	9,51	13,89	17,33	21,59	26,12	28,60	31,15	36,18	37,87	41,96	44,90	51,09	56,58	63,23	71,75	75,58	84,24	98,37

Indicatore	Modalità di distribuzione	1	2	3	4	5	6	7	8	9	10	11	12	13	14	15	16	17	18	19
Incidenza delle spese sui compensi	Professionisti senza forza lavoro	1,39	3,52	5,66	7,27	8,31	9,27	10,74	11,82	12,51	13,94	14,98	16,22	17,79	19,52	20,80	25,92	35,03	37,93	60,95
	Professionisti con forza lavoro	7,07	8,73	10,23	14,07	15,11	16,17	18,17	19,05	19,56	21,10	23,82	25,36	29,86	32,35	37,20	45,23	50,57	54,51	55,41




## Cluster 3 - Periti industriali che operano nell'area termotecnica

Indicatore	Modalità di distribuzione		1	2	3	4	5	6	7	8	9	10	11	12	13	14	15	16	17	18	19
Resa oraria per addetto	Tutti i soggetti		16,31	19,64	21,79	24,03	25,92	27,25	29,64	30,92	33,32	35,24	36,95	39,50	42,10	45,07	48,53	52,06	59,59	67,40	83,46

Indicatore	Modalità di distribuzione		1	2	3	4	5	6	7	8	9	10	11	12	13	14	15	16	17	18	19
Rendimento lordo per addetto (in migliaia di euro)	Gruppo territoriale 2 e 5		2,00	5,59	8,07	9,57	11,68	13,41	21,49	22,25	24,22	27,09	30,59	35,20	39,77	41,43	42,60	49,34	55,45	58,27	59,18
	Gruppo territoriale 1 e 3		4,67	9,54	13,76	18,09	21,52	25,06	28,10	30,82	32,98	36,31	39,69	42,97	46,23	51,04	56,30	63,77	71,29	82,86	102,80
Margine del professionista (in migliaia di euro)	Gruppo territoriale 2 e 5		2,00	5,59	8,07	9,57	11,68	13,41	21,49	22,25	23,67	27,09	30,59	35,20	39,77	42,23	49,13	50,58	58,27	59,18	75,86
	Gruppo territoriale 1 e 3		4,65	9,54	13,17	17,95	21,38	24,87	28,09	30,76	33,29	37,30	40,65	43,75	47,74	51,82	58,47	66,33	75,89	90,50	108,32

Indicatore	Modalità di distribuzione		1	2	3	4	5	6	7	8	9	10	11	12	13	14	15	16	17	18	19
Incidenza delle spese sui compensi	Professionisti senza forza lavoro		3,76	5,75	7,09	8,68	10,37	11,17	12,58	13,91	15,12	16,35	18,59	19,75	21,20	23,13	25,98	29,54	32,17	37,76	54,61
	Professionisti con forza lavoro		9,30	12,53	15,47	17,13	18,95	19,90	21,34	23,25	24,70	26,58	27,83	30,19	32,66	35,52	38,12	40,67	45,99	50,99	58,74




Cluster 4 - Periti industriali che esercitano la professione in forma collettiva

Indicatore	Modalità di distribuzione	1	2	3	4	5	6	7	8	9	10	11	12	13	14	15	16	17	18	19
Resa oraria per addetto	Tutti i soggetti	18,32	20,58	23,10	24,50	25,17	27,44	29,07	30,43	33,24	35,79	38,51	43,61	46,43	50,49	54,43	58,15	64,64	69,98	76,89

Indicatore	Modalità di distribuzione	1	2	3	4	5	6	7	8	9	10	11	12	13	14	15	16	17	18	19
Rendimento lordo per addetto (in migliaia di euro)	Gruppo territoriale 2 e 5	7,67	7,67	7,67	10,15	10,15	17,10	17,10	20,90	20,90	20,90	27,07	27,07	37,95	37,95	43,00	43,00	47,10	47,10	54,80
	Gruppo territoriale 1 e 3	7,71	14,76	21,70	25,38	27,55	31,04	33,82	36,71	39,39	43,60	46,05	48,30	51,08	54,51	63,41	68,80	75,27	86,31	108,01
	Gruppo territoriale 2 e 5	7,67	7,67	7,67	10,15	10,15	17,10	17,10	20,06	20,06	20,06	27,07	27,07	37,95	37,95	43,00	43,00	47,10	47,10	54,80
Margine del professionista (in migliaia di euro)	Gruppo territoriale 1 e 3	7,71	13,59	20,32	25,39	28,80	31,94	34,92	36,74	39,87	44,48	48,35	53,58	59,71	66,51	72,99	81,77	94,24	105,21	138,66

Indicatore	Modalità di distribuzione	1	2	3	4	5	6	7	8	9	10	11	12	13	14	15	16	17	18	19
Incidenza delle spese sui compensi	Professionisti senza forza lavoro	1,08	5,97	8,42	11,34	12,43	13,79	14,95	17,50	18,90	19,18	19,69	20,67	22,88	24,48	27,06	29,59	37,59	42,29	50,43
	Professionisti con forza lavoro	8,34	11,45	16,06	18,65	20,74	22,91	24,02	27,46	28,89	30,29	33,35	34,94	42,02	43,65	45,19	47,90	51,41	57,83	64,29




Cluster 5 - Periti industriali che si avvalgono di dipendenti/collaboratori coordinati e continuativi

Indicatore	Modalità di distribuzione	1	2	3	4	5	6	7	8	9	10	11	12	13	14	15	16	17	18	19
Resa oraria per addetto	Tutti i soggetti	14,25	18,19	19,48	20,98	21,59	23,27	25,08	25,97	27,44	28,97	30,75	31,94	33,84	35,82	36,73	39,92	42,78	48,10	55,51

Indicatore	Modalità di distribuzione	1	2	3	4	5	6	7	8	9	10	11	12	13	14	15	16	17	18	19
Rendimento lordo per addetto (in migliaia di euro)	Gruppo territoriale 2 e 5	7,00	18,19	20,89	23,06	23,23	26,66	27,97	28,76	31,37	37,81	42,57	42,91	49,96	52,84	55,30	66,17	67,51	68,62	91,67
	Gruppo territoriale 1 e 3	23,78	27,81	31,80	34,75	38,35	42,39	43,84	46,22	48,88	51,77	54,51	58,03	61,24	64,87	67,90	75,01	82,06	89,32	114,31
Margine del professionista (in migliaia di euro)	Gruppo territoriale 2 e 5	3,00	9,81	16,75	23,20	23,58	26,06	32,28	38,11	38,84	50,10	58,11	58,21	70,33	78,07	140,65	141,24	147,55	155,29	163,57
	Gruppo territoriale 1 e 3	19,50	29,50	39,24	47,66	50,60	56,02	63,14	70,88	76,52	80,11	89,68	95,79	103,29	118,10	131,82	148,71	164,00	185,60	250,27

Indicatore	Modalità di distribuzione	1	2	3	4	5	6	7	8	9	10	11	12	13	14	15	16	17	18	19
Incidenza delle spese sui compensi	Professionisti senza forza lavoro	-	-	-	-	-	-	-	-	-	-	-	-	-	-	-	-	-	-	-
	Professionisti con forza lavoro	23,86	29,66	32,97	34,73	39,45	41,12	42,46	43,66	45,57	47,15	50,18	51,42	53,38	55,92	58,13	60,42	65,39	70,32	79,49



Cluster 6 - Periti industriali che operano nell'area "meccanica" e svolgono l'attività prevalentemente per il committente principale

Indicatore	Modalità di distribuzione	1	2	3	4	5	6	7	8	9	10	11	12	13	14	15	16	17	18	19
Resa oraria per addetto	Tutti i soggetti	18,79	20,84	22,73	23,77	25,59	26,96	27,71	29,82	31,28	32,90	34,62	36,86	38,60	41,75	45,50	50,00	53,15	62,11	68,83

Indicatore	Modalità di distribuzione	1	2	3	4	5	6	7	8	9	10	11	12	13	14	15	16	17	18	19
Rendimento lordo per addetto (in migliaia di euro)	Gruppo territoriale 2 e 5	3,75	5,06	5,06	5,82	7,04	7,04	7,67	12,60	17,31	17,68	17,68	17,75	20,20	20,20	27,20	28,48	35,21	35,33	35,33
	Gruppo territoriale 1 e 3	4,32	8,40	13,08	18,93	23,81	26,32	29,99	32,46	34,58	37,27	40,91	43,84	46,30	50,20	55,05	60,48	67,77	78,89	103,95
	Gruppo territoriale 2 e 5	3,75	5,06	5,06	5,82	7,04	7,04	7,67	12,60	17,31	17,75	17,75	18,03	18,79	18,79	20,20	27,20	28,48	35,33	35,33
Margine del professionista (in migliaia di euro)	Gruppo territoriale 1 e 3	4,32	8,40	13,08	18,93	23,81	26,32	29,99	32,46	35,37	37,56	41,21	43,92	46,56	50,42	55,67	61,05	68,99	85,40	110,06

Indicatore	Modalità di distribuzione	1	2	3	4	5	6	7	8	9	10	11	12	13	14	15	16	17	18	19
Incidenza delle spese sui compensi	Professionisti senza forza lavoro	1,79	3,13	4,43	5,10	6,45	7,12	7,53	8,51	8,93	9,56	10,60	12,52	14,49	15,28	18,19	21,29	24,61	34,09	48,86
	Professionisti con forza lavoro	5,72	8,89	9,28	12,01	14,01	18,55	21,64	22,91	24,82	26,93	28,08	32,04	35,17	38,25	41,43	42,94	46,95	50,17	58,23




Cluster 7 - Periti industriali che operano nell'area termotecnica e svolgono l'attività prevalentemente per il committente principale

Indicatore	Modalità di distribuzione	1	2	3	4	5	6	7	8	9	10	11	12	13	14	15	16	17	18	19
Resa oraria per addetto	Tutti i soggetti	14,30	16,87	19,61	20,45	21,10	22,79	25,11	26,49	28,38	30,26	31,67	33,94	36,15	40,00	44,14	52,94	56,81	65,72	89,54

Indicatore	Modalità di distribuzione	1	2	3	4	5	6	7	8	9	10	11	12	13	14	15	16	17	18	19
Rendimento lordo per addetto (in migliaia di euro)	Gruppo territoriale 2 e 5	0,35	0,35	0,35	4,40	4,40	4,40	9,03	9,03	14,43	14,43	14,43	30,78	30,78	42,04	42,04	42,04	44,05	44,05	55,44
	Gruppo territoriale 1 e 3	2,60	6,99	11,28	14,61	17,08	19,46	21,95	23,30	25,64	28,13	32,54	38,12	42,87	45,33	50,12	55,28	66,34	75,56	94,29
	Gruppo territoriale 2 e 5	0,35	0,35	0,35	4,40	4,40	4,40	9,03	9,03	14,43	14,43	14,43	30,78	30,78	42,04	42,04	42,04	44,05	44,05	55,44
Margine del professionista (in migliaia di euro)	Gruppo territoriale 1 e 3	2,60	6,99	11,28	14,61	17,08	19,46	21,95	23,30	25,64	28,13	32,54	38,12	42,70	45,33	50,17	55,39	66,66	78,14	95,05

Indicatore	Modalità di distribuzione	1	2	3	4	5	6	7	8	9	10	11	12	13	14	15	16	17	18	19
Incidenza delle spese sui compensi	Professionisti senza forza lavoro	0,00	2,97	4,33	5,16	6,18	6,97	7,72	8,39	9,44	10,41	11,46	13,43	14,53	15,69	17,52	20,97	24,52	30,18	48,41
	Professionisti con forza lavoro	4,42	5,94	7,79	9,45	11,50	13,02	14,77	15,37	15,77	16,36	19,92	22,57	25,27	27,89	30,66	34,61	36,02	38,94	44,37






Cluster 8 - Periti industriali che operano nell'area "elettronica e telecomunicazioni" e svolgono l'attività prevalentemente per il committente principale

Indicatore	Modalità di distribuzione	1	2	3	4	5	6	7	8	9	10	11	12	13	14	15	16	17	18	19
Resa oraria per addetto	Tutti i soggetti	15,00	18,42	20,05	21,58	23,24	24,60	26,40	27,78	29,72	32,08	33,86	36,87	39,18	42,54	47,76	52,54	58,30	63,75	83,85

Indicatore	Modalità di distribuzione	1	2	3	4	5	6	7	8	9	10	11	12	13	14	15	16	17	18	19
Rendimento lordo per addetto (in migliaia di euro)	Gruppo territoriale 2 e 5	0,45	1,17	2,42	3,71	6,13	6,86	8,86	13,69	17,95	20,11	21,60	24,26	26,29	29,93	32,87	37,19	47,14	55,70	78,95
	Gruppo territoriale 1 e 3	1,10	3,97	8,20	12,41	14,84	18,84	22,24	24,99	27,85	30,11	33,06	37,17	40,42	44,99	51,46	58,11	66,28	77,74	103,03
Margine del professionista (in migliaia di euro)	Gruppo territoriale 2 e 5	0,45	1,17	2,42	3,71	6,13	6,86	8,86	13,17	15,57	19,21	21,60	24,26	26,29	29,93	32,87	37,19	47,14	55,70	78,95
	Gruppo territoriale 1 e 3	1,10	3,97	8,20	12,17	14,84	18,64	22,24	24,96	27,85	30,11	33,06	37,17	40,42	44,99	51,46	58,11	66,28	77,74	103,03

Indicatore	Modalità di distribuzione	1	2	3	4	5	6	7	8	9	10	11	12	13	14	15	16	17	18	19
Incidenza delle spese sui compensi	Professionisti senza forza lavoro	0,00	2,20	3,37	4,85	5,91	6,65	7,51	8,65	9,71	10,72	11,53	12,80	13,89	15,59	17,61	20,84	25,11	32,38	47,12
	Professionisti con forza lavoro	5,34	6,52	8,38	9,95	11,19	11,69	12,33	13,75	15,60	16,54	18,95	19,74	20,92	23,07	28,08	32,33	36,64	46,40	55,69




Cluster 9 - Periti industriali che operano nell'area edilizia e svolgono l'attività prevalentemente per il committente principale

Indicatore	Modalità di distribuzione	1	2	3	4	5	6	7	8	9	10	11	12	13	14	15	16	17	18	19
Resa onaria per addetto	Tutti i soggetti	9,02	14,07	16,01	17,89	19,08	20,86	22,51	23,84	25,75	27,76	29,38	31,41	33,62	37,41	40,70	45,48	50,00	56,71	78,63

Indicatore	Modalità di distribuzione	1	2	3	4	5	6	7	8	9	10	11	12	13	14	15	16	17	18	19
Rendimento lordo per addetto (in migliaia di euro)	Gruppo territoriale 2 e 5	0,82	1,22	2,19	3,12	3,95	5,29	7,38	10,57	12,00	13,38	15,47	17,70	19,13	22,89	27,01	31,58	38,76	49,44	56,55
	Gruppo territoriale 1 e 3	1,06	3,95	8,05	10,95	13,56	15,48	18,00	21,04	22,95	26,17	29,84	31,74	35,35	39,09	43,23	48,72	56,97	66,99	88,21
Margine del professionista (in migliaia di euro)	Gruppo territoriale 2 e 5	0,82	1,22	2,19	3,12	3,95	5,29	7,38	10,57	12,00	13,38	15,47	17,70	19,13	22,89	27,01	31,58	38,76	51,23	56,55
	Gruppo territoriale 1 e 3	1,06	3,95	8,05	10,95	13,56	15,48	17,93	20,95	22,95	26,17	29,84	31,74	35,35	39,09	43,23	48,72	57,28	66,99	88,21

Indicatore	Modalità di distribuzione	1	2	3	4	5	6	7	8	9	10	11	12	13	14	15	16	17	18	19
Incidenza delle spese sui compensi	Professionisti senza forza lavoro	0,00	2,02	3,28	4,11	6,07	7,15	8,58	10,00	10,99	11,95	13,21	14,75	15,93	16,82	20,07	22,87	28,11	34,97	60,99
	Professionisti con forza lavoro	6,59	8,84	9,62	11,71	12,59	14,22	18,03	19,54	20,41	23,48	25,45	27,56	28,89	33,55	34,77	37,55	47,66	57,16	67,02




Cluster 10 - Studi che presentano una significativa incidenza dei compensi corrisposti a terzi per prestazioni direttamente afferenti l'attività professionale sul totale delle spese sostenute per l'esercizio della professione

Indicatore	Modalità di distribuzione	1	2	3	4	5	6	7	8	9	10	11	12	13	14	15	16	17	18	19
Resa oraria per addetto	Tutti i soggetti	19,19	22,28	25,05	26,81	28,99	31,18	33,31	34,80	37,47	40,29	43,18	46,38	49,19	51,94	56,19	59,67	66,11	73,77	90,47

Indicatore	Modalità di distribuzione	1	2	3	4	5	6	7	8	9	10	11	12	13	14	15	16	17	18	19
Rendimento lordo per addetto (in migliaia di euro)	Gruppo territoriale 2 e 5	1,26	4,19	8,68	10,82	15,38	17,30	19,91	24,77	32,37	38,26	42,83	45,15	48,68	52,89	55,73	60,22	65,91	76,63	87,25
	Gruppo territoriale 1 e 3	8,64	14,52	19,93	24,83	28,48	31,86	35,31	39,14	43,19	48,07	51,86	55,73	61,78	68,16	75,16	83,66	93,00	107,83	146,57
Margine del professionista (in migliaia di euro)	Gruppo territoriale 2 e 5	1,26	4,19	8,68	10,82	15,38	17,30	19,91	24,77	32,37	38,26	42,83	45,15	48,68	52,89	55,73	60,22	65,91	84,05	87,25
	Gruppo territoriale 1 e 3	8,64	14,52	19,93	24,83	28,53	31,86	35,31	39,14	43,19	48,07	52,22	56,24	61,89	68,48	75,86	84,06	94,59	108,75	156,25

Indicatore	Modalità di distribuzione	1	2	3	4	5	6	7	8	9	10	11	12	13	14	15	16	17	18	19
Incidenza delle spese sui compensi	Professionisti senza forza lavoro	-	-	-	-	-	-	-	-	-	-	-	-	-	-	-	-	-	-	-
	Professionisti con forza lavoro	10,99	14,99	17,20	19,59	21,22	23,57	26,16	28,23	29,83	31,52	33,64	35,78	38,46	40,61	44,01	47,32	52,13	55,12	63,59




## Cluster 11 - Periti industriali che in prevalenza operano nell'area edilizia

Indicatore	Modalità di distribuzione		1	2	3	4	5	6	7	8	9	10	11	12	13	14	15	16	17	18	19
Resa onaria per addetto	Tutti i soggetti		13,11	16,75	19,47	20,90	22,07	24,23	26,11	27,65	29,78	31,65	33,96	36,45	39,07	42,31	46,43	52,16	57,63	65,90	83,25


Indicatore	Modalità di distribuzione		1	2	3	4	5	6	7	8	9	10	11	12	13	14	15	16	17	18	19
Rendimento lordo per addetto (in migliaia di euro)	Gruppo territoriale 2 e 5		0,95	1,97	4,44	5,82	7,15	8,91	10,23	12,59	15,56	17,21	20,98	22,58	23,49	26,87	30,04	36,36	41,68	48,54	56,31
	Gruppo territoriale 1 e 3		2,66	6,55	10,05	13,64	17,55	20,05	22,93	25,24	27,45	29,84	32,31	34,59	38,02	42,42	46,61	51,52	56,51	68,07	85,40
Margine del professionista (in migliaia di euro)	Gruppo territoriale 2 e 5		0,95	1,97	4,44	5,82	7,15	8,91	10,23	12,59	15,56	16,96	20,23	22,56	23,45	26,87	30,17	36,36	41,68	48,54	56,31
	Gruppo territoriale 1 e 3		2,63	6,47	9,92	13,64	17,37	19,87	22,88	25,24	27,45	29,86	32,37	34,94	38,54	42,77	47,12	51,89	57,19	69,03	86,76

Indicatore	Modalità di distribuzione		1	2	3	4	5	6	7	8	9	10	11	12	13	14	15	16	17	18	19
Incidenza delle spese sui compensi	Professionisti senza forza lavoro		0,00	3,82	5,71	7,43	9,05	10,31	11,02	12,66	14,20	15,86	17,78	19,24	20,99	22,77	26,42	30,12	33,74	38,66	54,90
	Professionisti con forza lavoro		9,86	12,80	15,06	16,24	17,47	18,72	20,07	21,66	24,48	25,70	27,36	30,26	31,75	34,28	35,91	40,81	44,78	50,23	64,27




Cluster 12 - Periti industriali che svolgono l'attività prevalentemente per il committente principale

Indicatore	Modalità di distribuzione	1	2	3	4	5	6	7	8	9	10	11	12	13	14	15	16	17	18	19
Resa oraria per addetto	Tutti i soggetti	14,07	19,33	21,21	23,56	25,00	26,35	27,93	30,54	33,13	35,15	36,88	40,62	44,61	47,66	51,76	58,45	64,06	69,83	82,77
Indicatore	Modalità di distribuzione	1	2	3	4	5	6	7	8	9	10	11	12	13	14	15	16	17	18	19
Rendimento lordo per addetto (in migliaia di euro)	Gruppo territoriale 2 e 5	0,36	2,79	4,32	5,96	7,64	9,42	11,63	15,89	19,25	22,13	23,77	24,34	25,61	27,46	29,33	33,48	38,02	42,57	67,43
	Gruppo territoriale 1 e 3	1,84	4,72	8,74	12,45	14,87	18,45	22,35	26,34	28,61	31,51	34,26	37,24	41,84	47,13	52,77	59,35	68,98	81,37	110,24
	Gruppo territoriale 2 e 5	0,36	2,79	4,32	5,96	7,64	9,42	11,63	15,89	19,25	22,13	23,77	24,34	26,08	27,63	29,33	33,48	38,23	42,57	67,43
	Gruppo territoriale 1 e 3	1,84	4,72	8,74	12,45	14,87	18,27	22,35	26,34	28,61	31,51	34,26	37,24	41,84	47,63	52,79	59,91	69,10	81,46	110,88
Indicatore	Modalità di distribuzione	1	2	3	4	5	6	7	8	9	10	11	12	13	14	15	16	17	18	19
Incidenza delle spese sui compensi	Professionisti senza forza lavoro	0,00	2,20	3,84	5,11	6,32	7,58	8,47	9,45	10,72	11,99	13,27	14,33	15,46	17,45	20,88	23,62	28,49	33,86	44,41
	Professionisti con forza lavoro	4,93	6,82	9,89	10,87	11,99	13,73	14,17	15,71	17,51	18,87	21,02	24,25	26,20	28,39	33,26	38,64	43,62	48,91	56,43




## SUB ALLEGATO 6.E - VALORI SOGLIA PER GLI INDICATORI DI COERENZA


Cluster	Modalità di distribuzione	Resa oraria per addetto	
		Soglia minima	Soglia massima
1	Tutti i soggetti	-99.999,00	75,00
2	Tutti i soggetti	-99.999,00	80,00
3	Tutti i soggetti	-99.999,00	80,00
4	Tutti i soggetti	-99.999,00	80,00
5	Tutti i soggetti	-99.999,00	80,00
6	Tutti i soggetti	-99.999,00	80,00
7	Tutti i soggetti	-99.999,00	75,00
8	Tutti i soggetti	-99.999,00	75,00
9	Tutti i soggetti	-99.999,00	75,00
10	Tutti i soggetti	-99.999,00	90,00
11	Tutti i soggetti	-99.999,00	75,00
12	Tutti i soggetti	-99.999,00	75,00



Cluster	Modalità di distribuzione	Rendimento lordo per addetto (in migliaia di euro)		Margine del professionista (in migliaia di euro)	
		Soglia minima	Soglia massima	Soglia minima	Soglia massima
1	Gruppo territoriale 2 e 5	20,49	99.999,00	20,49	99.999,00
	Gruppo territoriale 1 e 3	25,66	99.999,00	25,66	99.999,00
2	Gruppo territoriale 2 e 5	25,32	99.999,00	25,32	99.999,00
	Gruppo territoriale 1 e 3	30,95	99.999,00	30,95	99.999,00
3	Gruppo territoriale 2 e 5	24,22	99.999,00	24,22	99.999,00
	Gruppo territoriale 1 e 3	30,82	99.999,00	30,82	99.999,00
4	Gruppo territoriale 2 e 5	24,68	99.999,00	24,68	99.999,00
	Gruppo territoriale 1 e 3	27,55	99.999,00	27,55	99.999,00
5	Gruppo territoriale 2 e 5	23,23	99.999,00	23,23	99.999,00
	Gruppo territoriale 1 e 3	27,81	99.999,00	27,81	99.999,00
6	Gruppo territoriale 2 e 5	22,41	99.999,00	22,41	99.999,00
	Gruppo territoriale 1 e 3	29,99	99.999,00	29,99	99.999,00
7	Gruppo territoriale 2 e 5	19,35	99.999,00	19,35	99.999,00
	Gruppo territoriale 1 e 3	23,30	99.999,00	23,30	99.999,00
8	Gruppo territoriale 2 e 5	20,11	99.999,00	20,11	99.999,00
	Gruppo territoriale 1 e 3	24,99	99.999,00	24,99	99.999,00
9	Gruppo territoriale 2 e 5	19,13	99.999,00	19,13	99.999,00
	Gruppo territoriale 1 e 3	21,50	99.999,00	21,50	99.999,00
10	Gruppo territoriale 2 e 5	32,37	99.999,00	32,37	99.999,00
	Gruppo territoriale 1 e 3	35,31	99.999,00	35,31	99.999,00
11	Gruppo territoriale 2 e 5	20,98	99.999,00	20,98	99.999,00
	Gruppo territoriale 1 e 3	25,24	99.999,00	25,24	99.999,00
12	Gruppo territoriale 2 e 5	21,12	99.999,00	21,12	99.999,00
	Gruppo territoriale 1 e 3	26,34	99.999,00	26,34	99.999,00



Cluster	Modalità di distribuzione	Incidenza delle spese sui compensi	
		Soglia minima	Soglia massima
1	Professionisti senza forza lavoro	0,00	50,58
	Professionisti con forza lavoro	0,00	61,70
2	Professionisti senza forza lavoro	0,00	50,57
	Professionisti con forza lavoro	0,00	59,30
3	Professionisti senza forza lavoro	0,00	47,16
	Professionisti con forza lavoro	0,00	58,74
4	Professionisti senza forza lavoro	0,00	50,43
	Professionisti con forza lavoro	0,00	64,29
5	Professionisti senza forza lavoro	0,00	50,43
	Professionisti con forza lavoro	0,00	70,32
6	Professionisti senza forza lavoro	0,00	43,39
	Professionisti con forza lavoro	0,00	58,23
7	Professionisti senza forza lavoro	0,00	35,76
	Professionisti con forza lavoro	0,00	48,41
8	Professionisti senza forza lavoro	0,00	47,12
	Professionisti con forza lavoro	0,00	55,69
9	Professionisti senza forza lavoro	0,00	43,40
	Professionisti con forza lavoro	0,00	57,16
10	Professionisti senza forza lavoro	0,00	52,13
	Professionisti con forza lavoro	0,00	63,59
11	Professionisti senza forza lavoro	0,00	54,90
	Professionisti con forza lavoro	0,00	64,27
12	Professionisti senza forza lavoro	0,00	44,41
	Professionisti con forza lavoro	0,00	56,43





## SUB ALLEGATO 6.F – DISTRIBUZIONI VENTILICHE INDICATORI DI NORMALITÀ ECONOMICA

## Cluster 1 - Periti industriali che operano nell'area "elettronica e telecomunicazioni"

Indicatore	Modalità di distribuzione	1	2	3	4	5	6	7	8	9	10	11	12	13	14	15	16	17	18	19
Incidenza delle altre componenti negative al netto dei canoni di locazione sui compensi	Tutti i soggetti	0,00	0,00	0,00	0,00	0,00	0,00	0,00	0,00	0,00	0,00	0,08	0,27	0,54	0,98	1,59	2,49	4,09	6,30	10,37

## Cluster 2 - Periti industriali che operano nell'area "meccanica"


Indicatore	Modalità di distribuzione	1	2	3	4	5	6	7	8	9	10	11	12	13	14	15	16	17	18	19
Incidenza delle altre componenti negative al netto dei canoni di locazione sui compensi	Tutti i soggetti	0,00	0,00	0,00	0,00	0,00	0,00	0,00	0,00	0,00	0,12	0,27	0,39	0,70	1,01	1,31	1,94	3,44	4,98	9,35

## Cluster 3 - Periti industriali che operano nell'area termotecnica

Indicatore	Modalità di distribuzione	1	2	3	4	5	6	7	8	9	10	11	12	13	14	15	16	17	18	19
Incidenza delle altre componenti negative al netto dei canoni di locazione sui compensi	Tutti i soggetti	0,00	0,00	0,00	0,00	0,00	0,00	0,00	0,00	0,04	0,17	0,33	0,58	0,94	1,40	2,38	3,15	4,52	7,19	12,14

## Cluster 4 - Periti industriali che esercitano la professione in forma collettiva

Indicatore	Modalità di distribuzione	1	2	3	4	5	6	7	8	9	10	11	12	13	14	15	16	17	18	19
Incidenza delle altre componenti negative al netto dei canoni di locazione sui compensi	Tutti i soggetti	0,00	0,00	0,00	0,00	0,15	0,26	0,36	0,42	0,58	0,77	0,95	1,21	1,55	2,17	2,60	3,31	4,85	7,65	10,29



Cluster 5 - Periti industriali che si avvalgono di dipendenti/collaboratori coordinati e continuativi

Indicatore	Modalità di distribuzione	1	2	3	4	5	6	7	8	9	10	11	12	13	14	15	16	17	18	19
Incidenza delle altre componenti negative al netto dei canoni di locazione sui compensi	Tutti i soggetti	0,00	0,09	0,22	0,28	0,36	0,44	0,55	0,67	0,82	0,99	1,13	1,39	1,84	2,59	3,12	4,38	4,66	5,92	8,21

Cluster 6 - Periti industriali che operano nell'area "meccanica" e svolgono l'attività prevalentemente per il committente principale


Indicatore	Modalità di distribuzione	1	2	3	4	5	6	7	8	9	10	11	12	13	14	15	16	17	18	19
Incidenza delle altre componenti negative al netto dei canoni di locazione sui compensi	Tutti i soggetti	0,00	0,00	0,00	0,00	0,00	0,00	0,00	0,00	0,00	0,00	0,03	0,21	0,28	0,58	0,86	1,43	2,27	3,35	7,29

Cluster 7 - Periti industriali che operano nell'area termotecnica e svolgono l'attività prevalentemente per il committente principale

Indicatore	Modalità di distribuzione	1	2	3	4	5	6	7	8	9	10	11	12	13	14	15	16	17	18	19
Incidenza delle altre componenti negative al netto dei canoni di locazione sui compensi	Tutti i soggetti	0,00	0,00	0,00	0,00	0,00	0,00	0,00	0,00	0,00	0,00	0,00	0,00	0,02	0,21	0,65	1,27	1,63	2,77	4,66

Cluster 8 - Periti industriali che operano nell'area "elettronica e telecomunicazioni" e svolgono l'attività prevalentemente per il committente principale

Indicatore	Modalità di distribuzione	1	2	3	4	5	6	7	8	9	10	11	12	13	14	15	16	17	18	19
Incidenza delle altre componenti negative al netto dei canoni di locazione sui compensi	Tutti i soggetti	0,00	0,00	0,00	0,00	0,00	0,00	0,00	0,00	0,00	0,00	0,00	0,00	0,00	0,12	0,35	0,82	1,52	2,55	5,59



Cluster 9 - Periti industriali che operano nell'area edilizia e svolgono l'attività prevalentemente per il committente principale

Indicatore	Modalità di distribuzione	1	2	3	4	5	6	7	8	9	10	11	12	13	14	15	16	17	18	19
Incidenza delle altre componenti negative al netto dei canoni di locazione sui compensi	Tutti i soggetti	0,00	0,00	0,00	0,00	0,00	0,00	0,00	0,00	0,00	0,00	0,00	0,00	0,19	0,43	0,66	1,41	2,69	4,19	7,17

Cluster 10 - Studi che presentano una significativa incidenza dei compensi corrisposti a terzi per prestazioni direttamente afferenti l'attività professionale sul totale delle spese sostenute per l'esercizio della professione

Indicatore	Modalità di distribuzione	1	2	3	4	5	6	7	8	9	10	11	12	13	14	15	16	17	18	19
Incidenza delle altre componenti negative al netto dei canoni di locazione sui compensi	Tutti i soggetti	0,00	0,00	0,00	0,00	0,00	0,00	0,00	0,04	0,18	0,33	0,47	0,70	0,92	1,31	1,87	2,75	4,31	6,47	9,57

Cluster 11 - Periti industriali che in prevalenza operano nell'area edilizia

Indicatore	Modalità di distribuzione	1	2	3	4	5	6	7	8	9	10	11	12	13	14	15	16	17	18	19
Incidenza delle altre componenti negative al netto dei canoni di locazione sui compensi	Tutti i soggetti	0,00	0,00	0,00	0,00	0,00	0,00	0,00	0,00	0,00	0,00	0,11	0,32	0,70	1,10	1,75	2,39	3,67	6,20	11,00


Cluster 12 - Periti industriali che svolgono l'attività prevalentemente per il committente principale

Indicatore	Modalità di distribuzione	1	2	3	4	5	6	7	8	9	10	11	12	13	14	15	16	17	18	19
Incidenza delle altre componenti negative al netto dei canoni di locazione sui compensi	Tutti i soggetti	0,00	0,00	0,00	0,00	0,00	0,00	0,00	0,00	0,00	0,00	0,00	0,00	0,00	0,12	0,42	0,82	1,61	2,73	5,80




**SUB ALLEGATO 6.G - VALORI SOGLIA PER GLI INDICATORI DI NORMALITÀ ECONOMICA**

Cluster	Modalità di distribuzione	Incidenza delle altre componenti negative al netto dei canoni di locazione sui compensi
		Soglia massima
1	Tutti i soggetti	6,30
2	Tutti i soggetti	9,35
3	Tutti i soggetti	7,19
4	Tutti i soggetti	7,65
5	Tutti i soggetti	8,21
6	Tutti i soggetti	7,29
7	Tutti i soggetti	4,66
8	Tutti i soggetti	5,59
9	Tutti i soggetti	7,17
10	Tutti i soggetti	9,57
11	Tutti i soggetti	6,20
12	Tutti i soggetti	5,80




## SUB ALLEGATO 6.H - COEFFICIENTI DELLE FUNZIONI DI COMPENSO


VARIABILE	CLUSTER 1	CLUSTER 2	CLUSTER 3	CLUSTER 4	CLUSTER 5	CLUSTER 6
Numero riferito alla variabile aggregato n° 1 (*)	230,9275	-	-	-	-	-
Numero riferito alla variabile aggregato n° 10 (*)	-	-	-	-	-	-
Numero riferito alla variabile aggregato n° 11 (*)	-	-	-	-	-	-
Numero riferito alla variabile aggregato n° 12 (*)	-	-	-	-	-	-
Numero riferito alla variabile aggregato n° 2 (*)	-	230,7610	-	-	-	-
Numero riferito alla variabile aggregato n° 3 (*)	-	-	229,8465	-	-	-
Numero riferito alla variabile aggregato n° 4 (*)	-	-	-	230,4881	-	-
Numero riferito alla variabile aggregato n° 5 (*)	-	-	-	-	230,6232	-
Numero riferito alla variabile aggregato n° 6 (*)	-	-	-	-	-	230,9722
Numero riferito alla variabile aggregato n° 7 (*)	-	-	-	-	-	-
Numero riferito alla variabile aggregato n° 8 (*)	-	-	-	-	-	-
Numero riferito alla variabile aggregato n° 9 (*)	-	-	-	-	-	-
Consumi + Altre spese	1,9078	-	1,8490	-	-	1,6311
Spese per prestazioni di lavoro dipendente + Spese per prestazioni di collaborazione coordinata e continuativa + Compensi corrisposti a terzi per prestazioni direttamente afferenti l'attività professionale e artistica	1,7533	-	2,0183	-	-	1,6522
Ore dedicate all'attività (**)	22,6548	22,2042	22,9245	21,4551	21,2913	26,6260
Consumi + Altre spese + Spese per prestazioni di lavoro dipendente + Spese per prestazioni di collaborazione coordinata e continuativa + Compensi corrisposti a terzi per prestazioni direttamente afferenti l'attività professionale e artistica	-	1,6609	-	1,9801	1,6778	-
Numero Totale incarichi riferito a "Progettazione di opere pubbliche (preliminare e/o definitiva e/o esecutiva)" ponderato per il relativo compenso medio per incarico (*)	915,9530	-	912,0306	-	910,6824	-
Numero Totale incarichi riferito a "Progettazione preliminare di opere private (importo opere fino a euro 25.823,00)" ponderato per il relativo compenso medio per incarico (*)	540,7014	-	539,9890	525,0744	539,4913	540,3154
Numero Totale incarichi riferito a "Progettazione preliminare di opere private (importo opere oltre euro 25.823,00 e fino a euro 154.937,00)" ponderato per il relativo compenso medio per incarico (*)	-	-	693,7201	-	-	-
Numero Totale incarichi riferito a "Progettazione esecutiva di opere private (importo opere fino a euro 25.823,00)" ponderato per il relativo compenso medio per incarico (*)	609,3819	-	613,7448	609,7940	610,3576	-
Numero Totale incarichi riferito a "Progettazione esecutiva di opere private (importo opere oltre euro 25.823,00 e fino a euro 154.937,00)" ponderato per il relativo compenso medio per incarico (*)	-	-	913,7234	897,2888	-	-



VARIABILE	CLUSTER 1	CLUSTER 2	CLUSTER 3	CLUSTER 4	CLUSTER 5	CLUSTER 6
Numero Totale incarichi riferito a "Progettazione esecutiva di opere private (importo opere oltre euro 154.937,00)" ponderato per il relativo compenso medio per incarico (*)	1.188,7467	-	-	-	-	-
Numero Totale incarichi riferito a "Direzione tecnica dei lavori, assistenza al collaudo e liquidazione lavori di opere private (importo opere fino a euro 25.823,00)" ponderato per il relativo compenso medio per incarico (*)	617,9975	-	620,6792	-	-	-
Numero Totale incarichi riferito a "Misura e contabilità dei lavori" ponderato per il relativo compenso medio per incarico (*)	-	-	-	-	-	-
Numero Totale incarichi riferito a "Collaudi di opere di terzi (progettate, dirette e liquidate da altri)" ponderato per il relativo compenso medio per incarico (*)	445,3335	-	-	-	-	-
Numero Totale incarichi riferito a "Perizie estimative normal" ponderato per il relativo compenso medio per incarico (*)	-	-	-	-	-	-
Numero Totale incarichi riferito a "Gestione della sicurezza (D.lgs. 81/2008)" ponderato per il relativo compenso medio per incarico (*)	-	-	-	-	-	-
Numero Totale incarichi riferito a "Rilevi topografici e relativi elaborati grafici" ponderato per il relativo compenso medio per incarico (*)	491,6713	-	-	-	-	-
Numero Totale incarichi riferito a "Consulenza Tecnica d'Ufficio" ponderato per il relativo compenso medio per incarico (*)	476,6351	-	466,6397	-	-	475,3955
Numero Totale incarichi riferito a "Attività di consulenza (escluse C.T.U. e C.T.P.)" ponderato per il relativo compenso medio per incarico (*)	-	-	412,8902	-	-	-



VARIABILE	CLUSTER 7	CLUSTER 8	CLUSTER 9	CLUSTER 10	CLUSTER 11	CLUSTER 12
Numero riferito alla variabile aggregato n° 1 (*)	-	-	-	-	-	-
Numero riferito alla variabile aggregato n° 10 (*)	-	-	-	230,7596	-	-
Numero riferito alla variabile aggregato n° 11 (*)	-	-	-	-	230,7572	-
Numero riferito alla variabile aggregato n° 12 (*)	-	-	-	-	-	228,1309
Numero riferito alla variabile aggregato n° 2 (*)	-	-	-	-	-	-
Numero riferito alla variabile aggregato n° 3 (*)	-	-	-	-	-	-
Numero riferito alla variabile aggregato n° 4 (*)	-	-	-	-	-	-
Numero riferito alla variabile aggregato n° 5 (*)	-	-	-	-	-	-
Numero riferito alla variabile aggregato n° 6 (*)	-	-	-	-	-	-
Numero riferito alla variabile aggregato n° 7 (*)	230,9642	-	-	-	-	-
Numero riferito alla variabile aggregato n° 8 (*)	-	230,7040	-	-	-	-
Numero riferito alla variabile aggregato n° 9 (*)	-	-	230,0701	-	-	-
Consumi + Altre spese	-	-	-	1,7558	1,9026	1,9996
Spese per prestazioni di lavoro dipendente + Spese per prestazioni di collaborazione coordinata e continuativa + Compensi corrisposti a terzi per prestazioni direttamente afferenti l'attività professionale e artistica	-	-	-	1,6552	1,3152	1,9660
Ore dedicate all'attività (**)	17,5037	24,1436	20,5091	25,1854	20,8044	23,3774
Consumi + Altre spese + Spese per prestazioni di lavoro dipendente + Spese per prestazioni di collaborazione coordinata e continuativa + Compensi corrisposti a terzi per prestazioni direttamente afferenti l'attività professionale e artistica	1,7721	1,8391	1,4573	-	-	-
Numero Totale incarichi riferito a "Progettazione di opere pubbliche (preliminare e/o definitiva e/o esecutiva)" ponderato per il relativo compenso medio per incarico (*)	-	908,9933	-	914,7683	-	-
Numero Totale incarichi riferito a "Progettazione preliminare di opere private (importo opere fino a euro 25.823,00)" ponderato per il relativo compenso medio per incarico (*)	538,3843	540,9298	539,2265	539,3683	538,8044	-
Numero Totale incarichi riferito a "Progettazione preliminare di opere private (importo opere oltre euro 25.823,00 e fino a euro 154.937,00)" ponderato per il relativo compenso medio per incarico (*)	-	696,6717	-	-	-	-
Numero Totale incarichi riferito a "Progettazione esecutiva di opere private (importo opere fino a euro 25.823,00)" ponderato per il relativo compenso medio per incarico (*)	613,3735	613,5004	-	612,9157	607,6786	-
Numero Totale incarichi riferito a "Progettazione esecutiva di opere private (importo opere oltre euro 25.823,00 e fino a euro 154.937,00)" ponderato per il relativo compenso medio per incarico (*)	-	913,0023	-	902,1445	-	-



VARIABILE	CLUSTER 7	CLUSTER 8	CLUSTER 9	CLUSTER 10	CLUSTER 11	CLUSTER 12
Numero Totale incarichi riferito a "Progettazione esecutiva di opere private (importo opere oltre euro 154.937,00)" ponderato per il relativo compenso medio per incarico (*)	-	1.190,3702	-	-	-	-
Numero Totale incarichi riferito a "Direzione tecnica dei lavori, assistenza al collaudo e liquidazione lavori di opere private (importo opere fino a euro 25.823,00)" ponderato per il relativo compenso medio per incarico (*)	-	-	-	-	608,5038	-
Numero Totale incarichi riferito a "Misura e contabilità dei lavori" ponderato per il relativo compenso medio per incarico (*)	-	-	433,7888	-	-	-
Numero Totale incarichi riferito a "Collaudi di opere di terzi (progettate, dirette e liquidate da altre)" ponderato per il relativo compenso medio per incarico (*)	-	-	-	-	-	-
Numero Totale incarichi riferito a "Perizie estimative normali" ponderato per il relativo compenso medio per incarico (*)	-	-	-	-	242,4961	-
Numero Totale incarichi riferito a "Gestione della sicurezza (D.lgs. 81/2008)" ponderato per il relativo compenso medio per incarico (*)	-	-	-	-	600,1258	599,5182
Numero Totale incarichi riferito a "Rilevi topografici e relativi elaborati grafici" ponderato per il relativo compenso medio per incarico (*)	502,6849	-	-	-	500,3892	-
Numero Totale incarichi riferito a "Consulenza Tecnica d'Ufficio" ponderato per il relativo compenso medio per incarico (*)	-	474,4752	-	474,9751	475,9110	472,2374
Numero Totale incarichi riferito a "Attività di consulenza (escluse C.T.U. e C.T.P.)" ponderato per il relativo compenso medio per incarico (*)	-	418,3061	-	418,3153	416,8982	411,9092


Dove:

- Le variabili Spese per prestazioni di lavoro dipendenti, Spese per prestazioni di collaborazione coordinata e continuativa, Compensi corrisposti a terzi per prestazioni direttamente afferenti l'attività professionale e artistica, Consumi, Altre spese e "Ore dedicate all'attività" sono ponderate per la percentuale sui compensi del Totale incarichi di: (Stabili collaborazioni con studi e/o strutture di terzi + Altre attività)/100.

(\*) Per il dettaglio vedi "Nota ai coefficienti della funzione di compenso".

(\*\*) Per il dettaglio vedi "Nota alla variabile di regressione Ore dedicate all'attività".

- Le variabili contabili vanno espresse in euro.





**NOTA AI COEFFICIENTI DELLA FUNZIONE DI COMPENSO**

Per ogni *Tipologia dell'attività*, il compenso medio, richiamato nei dettagli a seguire, è calcolato come: (Compenso dichiarati \* percentuale sui compensi del Totale incarichi/100) / Numero Totale incarichi riferito all'attività. Si precisa che tutte le variabili a seguire assumono valore pari a zero in caso di Compensi dichiarati pari a zero.

La variabile "Numero Totale incarichi riferito a *Progettazione di opere pubbliche (preliminare e/o definitiva e/o esecutiva)*" ponderato per il relativo compenso medio per incarico" è calcolata come:  
 Numero Totale incarichi riferito a *Tipologia dell'attività: Progettazione di opere pubbliche (preliminare e/o definitiva e/o esecutiva)* moltiplicato per peso di ponderazione  
 dove: peso di ponderazione = massimo tra il compenso medio riferito a *Tipologia dell'attività: Progettazione di opere pubbliche (preliminare e/o definitiva e/o esecutiva)* e la soglia inferiore provinciale di riferimento (vedi tabella "Valori di soglia inferiore a livello provinciale della Tipologia dell'attività") diviso 916.

La variabile "Numero Totale incarichi riferito a *Progettazione preliminare di opere private (importo opere fino a euro 25.823,00)*" ponderato per il relativo compenso medio per incarico" è calcolata come:  
 Numero Totale incarichi riferito a *Tipologia dell'attività: Progettazione preliminare di opere private (importo opere fino a euro 25.823,00)* moltiplicato per peso di ponderazione

dove: peso di ponderazione = massimo tra il compenso medio riferito a *Tipologia dell'attività: Progettazione preliminare di opere private (importo opere fino a euro 25.823,00)* e la soglia inferiore provinciale di riferimento (vedi tabella "Valori di soglia inferiore a livello provinciale della Tipologia dell'attività") diviso 541.

La variabile "Numero Totale incarichi riferito a *Progettazione preliminare di opere private (importo opere oltre euro 25.823,00 e fino a euro 154.937,00)*" ponderato per il relativo compenso medio per incarico" è calcolata come:  
 Numero Totale incarichi riferito a *Tipologia dell'attività: Progettazione preliminare di opere private (importo opere oltre euro 25.823,00 e fino a euro 154.937,00)* moltiplicato per peso di

ponderazione  
 dove: peso di ponderazione = massimo tra il compenso medio riferito a *Tipologia dell'attività: Progettazione preliminare di opere private (importo opere oltre euro 25.823,00 e fino a euro 154.937,00)* e la soglia inferiore provinciale di riferimento (vedi tabella "Valori di soglia inferiore a livello provinciale della Tipologia dell'attività") diviso 698.

La variabile "Numero Totale incarichi riferito a *Progettazione esecutiva di opere private (importo opere fino a euro 25.823,00)*" ponderato per il relativo compenso medio per incarico" è calcolata come:  
 Numero Totale incarichi riferito a *Tipologia dell'attività: Progettazione esecutiva di opere private (importo opere fino a euro 25.823,00)* moltiplicato per peso di ponderazione

dove: peso di ponderazione = massimo tra il compenso medio riferito a *Tipologia dell'attività: Progettazione esecutiva di opere private (importo opere fino a euro 25.823,00)* e la soglia inferiore provinciale di riferimento (vedi tabella "Valori di soglia inferiore a livello provinciale della Tipologia dell'attività") diviso 614.


La variabile "Numero Totale incarichi riferito a *Progettazione esecutiva di opere private (importo opere oltre euro 25.823,00 e fino a euro 154.937,00)*" ponderato per il relativo compenso medio per incarico" è calcolata come:  
 Numero Totale incarichi riferito a *Tipologia dell'attività: Progettazione esecutiva di opere private (importo opere oltre euro 25.823,00 e fino a euro 154.937,00)* moltiplicato per peso di

ponderazione  
 dove: peso di ponderazione = massimo tra il compenso medio riferito a *Tipologia dell'attività: Progettazione esecutiva di opere private (importo opere oltre euro 25.823,00 e fino a euro 154.937,00)* e la

soglia inferiore provinciale di riferimento (vedi tabella "Valori di soglia inferiore a livello provinciale della Tipologia dell'attività") diviso 914.

La variabile "Numero Totale incarichi riferito a *Progettazione esecutiva di opere private (importo opere oltre euro 154.937,00)*" ponderato per il relativo compenso medio per incarico" è calcolata come:  
 Numero Totale incarichi riferito a *Tipologia dell'attività: Progettazione esecutiva di opere private (importo opere oltre euro 154.937,00)* moltiplicato per peso di ponderazione

dove: peso di ponderazione = massimo tra il compenso medio riferito a *Tipologia dell'attività: Progettazione esecutiva di opere private (importo opere oltre euro 154.937,00)* e la soglia inferiore provinciale di riferimento (vedi tabella "Valori di soglia inferiore a livello provinciale della Tipologia dell'attività") diviso 1.119.



La variabile "Numero Totale incarichi riferito a Direzione tecnica dei lavori, assistenza al collaudo e liquidazione lavori di opere private (importo opere fino a euro 25.823,00) ponderato per il relativo compenso medio per incarico" è calcolata come:

Numero Totale incarichi riferito a Tipologia dell'attività: Direzione tecnica dei lavori, assistenza al collaudo e liquidazione lavori di opere private (importo opere fino a euro 25.823,00) moltiplicato per peso di ponderazione

dove: peso di ponderazione = massimo tra il compenso medio riferito a Tipologia dell'attività: Direzione tecnica dei lavori, assistenza al collaudo e liquidazione lavori di opere private (importo opere fino a euro 25.823,00) e la soglia inferiore provinciale di riferimento (vedi tabella "Valori di soglia inferiore a livello provinciale della Tipologia dell'attività") diviso 625.

La variabile "Numero Totale incarichi riferito a Misura e contabilità dei lavori ponderato per il relativo compenso medio per incarico" è calcolata come:

Numero Totale incarichi riferito a Tipologia dell'attività: Misura e contabilità dei lavori moltiplicato per peso di ponderazione

dove: peso di ponderazione = massimo tra il compenso medio riferito a Misura e contabilità dei lavori moltiplicato per peso di ponderazione e la soglia inferiore provinciale di riferimento (vedi tabella "Valori di soglia inferiore a livello provinciale della Tipologia dell'attività") diviso 435.

La variabile "Numero Totale incarichi riferito a Collaudi di opere di terzi (progettate, dirette e liquidate da altri) ponderato per il relativo compenso medio per incarico" è calcolata come:

Numero Totale incarichi riferito a Tipologia dell'attività: Collaudi di opere di terzi (progettate, dirette e liquidate da altri) moltiplicato per peso di ponderazione

dove: peso di ponderazione = massimo tra il compenso medio riferito a Tipologia dell'attività: Collaudi di opere di terzi (progettate, dirette e liquidate da altri) e la soglia inferiore provinciale di riferimento (vedi tabella "Valori di soglia inferiore a livello provinciale della Tipologia dell'attività") diviso 450.

La variabile "Numero Totale incarichi riferito a Perizie estimative normali ponderato per il relativo compenso medio per incarico" è calcolata come:

Numero Totale incarichi riferito a Tipologia dell'attività: Perizie estimative normali moltiplicato per peso di ponderazione

dove: peso di ponderazione = massimo tra il compenso medio riferito a Tipologia dell'attività: Perizie estimative normali e la soglia inferiore provinciale di riferimento (vedi tabella "Valori di soglia inferiore a livello provinciale della Tipologia dell'attività") diviso 257.

La variabile "Numero Totale incarichi riferito a Gestione della sicurezza (D.lgs. 81/2008) ponderato per il relativo compenso medio per incarico" è calcolata come:

Numero Totale incarichi riferito a Tipologia dell'attività: Gestione della sicurezza (D.lgs. 81/2008) moltiplicato per peso di ponderazione

dove: peso di ponderazione = massimo tra il compenso medio riferito a Tipologia dell'attività: Gestione della sicurezza (D.lgs. 81/2008) e la soglia inferiore provinciale di riferimento (vedi tabella "Valori di soglia inferiore a livello provinciale della Tipologia dell'attività") diviso 601.

La variabile "Numero Totale incarichi riferito a Rilievi topografici e relativi elaborati grafici ponderato per il relativo compenso medio per incarico" è calcolata come:

Numero Totale incarichi riferito a Tipologia dell'attività: Rilievi topografici e relativi elaborati grafici moltiplicato per peso di ponderazione

dove: peso di ponderazione = massimo tra il compenso medio riferito a Tipologia dell'attività: Rilievi topografici e relativi elaborati grafici e la soglia inferiore provinciale di riferimento (vedi tabella "Valori di soglia inferiore a livello provinciale della Tipologia dell'attività") diviso 505.

La variabile "Numero Totale incarichi riferito a Consulenza Tecnica d'Ufficio ponderato per il relativo compenso medio per incarico" è calcolata come:

Numero Totale incarichi riferito a Tipologia dell'attività: Consulenza Tecnica d'Ufficio moltiplicato per peso di ponderazione

dove: peso di ponderazione = massimo tra il compenso medio riferito a Tipologia dell'attività: Consulenza Tecnica d'Ufficio e la soglia inferiore provinciale di riferimento (vedi tabella "Valori di soglia inferiore a livello provinciale della Tipologia dell'attività") diviso 477.

La variabile "Numero Totale incarichi riferito a Attività di consulenza (escluse C.T.U. e C.T.P.) ponderato per il relativo compenso medio per incarico" è calcolata come:

Numero Totale incarichi riferito a Tipologia dell'attività: Attività di consulenza (escluse C.T.U. e C.T.P.) moltiplicato per peso di ponderazione

dove: peso di ponderazione = massimo tra il compenso medio riferito a Tipologia dell'attività: Attività di consulenza (escluse C.T.U. e C.T.P.) e la soglia inferiore provinciale di riferimento (vedi tabella "Valori di soglia inferiore a livello provinciale della Tipologia dell'attività") diviso 419.



**DESCRIZIONE VARIABILI AGGREGATE**

La variabile "Numero riferito alla variabile aggregata n° 1" è calcolata come somma di:

- Numero Totale incarichi riferito a *Tipologia dell'attività: Direzione lavori, assistenza al collaudo e liquidazione finale di opere pubbliche* moltiplicato per peso di ponderazione dove: peso di ponderazione = massimo tra il compenso medio riferito a *Tipologia dell'attività: Direzione lavori, assistenza al collaudo e liquidazione finale di opere pubbliche* e la soglia inferiore provinciale di riferimento (vedi tabella "Valori di soglia inferiore a livello provinciale della Tipologia dell'attività") diviso 231
- Numero Totale incarichi riferito a *Tipologia dell'attività: Progettazione preliminare di opere private* moltiplicato per peso di ponderazione dove: peso di ponderazione = massimo tra il compenso medio riferito a *Tipologia dell'attività: Progettazione preliminare di opere private* (importo opere oltre euro 25.823,00 e fino a euro 154.937,00) e la soglia inferiore provinciale di riferimento (vedi tabella "Valori di soglia inferiore a livello provinciale della Tipologia dell'attività") diviso 231
- Numero Totale incarichi riferito a *Tipologia dell'attività: Progettazione preliminare di opere private* (importo opere oltre euro 154.937,00) moltiplicato per peso di ponderazione dove: peso di ponderazione = massimo tra il compenso medio riferito a *Tipologia dell'attività: Progettazione preliminare di opere private* (importo opere oltre euro 154.937,00) e la soglia inferiore provinciale di riferimento (vedi tabella "Valori di soglia inferiore a livello provinciale della Tipologia dell'attività") diviso 231
- Numero Totale incarichi riferito a *Tipologia dell'attività: Progettazione esecutiva di opere private* moltiplicato per peso di ponderazione dove: peso di ponderazione = massimo tra il compenso medio riferito a *Tipologia dell'attività: Progettazione esecutiva di opere private* (importo opere oltre euro 25.823,00 e fino a euro 154.937,00) e la soglia inferiore provinciale di riferimento (vedi tabella "Valori di soglia inferiore a livello provinciale della Tipologia dell'attività") diviso 231
- Numero Totale incarichi riferito a *Tipologia dell'attività: Direzione tecnica dei lavori, assistenza al collaudo e liquidazione lavori di opere private* moltiplicato per peso di ponderazione dove: peso di ponderazione = massimo tra il compenso medio riferito a *Tipologia dell'attività: Direzione tecnica dei lavori, assistenza al collaudo e liquidazione lavori di opere private* (importo opere oltre euro 25.823,00 e fino a euro 154.937,00) e la soglia inferiore provinciale di riferimento (vedi tabella "Valori di soglia inferiore a livello provinciale della Tipologia dell'attività") diviso 231
- Numero Totale incarichi riferito a *Tipologia dell'attività: Direzione tecnica dei lavori, assistenza al collaudo e liquidazione lavori di opere private* moltiplicato per peso di ponderazione dove: peso di ponderazione = massimo tra il compenso medio riferito a *Tipologia dell'attività: Direzione tecnica dei lavori, assistenza al collaudo e liquidazione lavori di opere private* (importo opere oltre euro 154.937,00) e la soglia inferiore provinciale di riferimento (vedi tabella "Valori di soglia inferiore a livello provinciale della Tipologia dell'attività") diviso 231
- Numero Totale incarichi riferito a *Tipologia dell'attività: Misura e contabilità dei lavori* moltiplicato per peso di ponderazione dove: peso di ponderazione = massimo tra il compenso medio riferito a *Tipologia dell'attività: Misura e contabilità dei lavori* e la soglia inferiore provinciale di riferimento (vedi tabella "Valori di soglia inferiore a livello provinciale della Tipologia dell'attività") diviso 231
- Numero Totale incarichi riferito a *Tipologia dell'attività: Perizie estimative normali* moltiplicato per peso di ponderazione dove: peso di ponderazione = massimo tra il compenso medio riferito a *Tipologia dell'attività: Perizie estimative normali* e la soglia inferiore provinciale di riferimento (vedi tabella "Valori di soglia inferiore a livello provinciale della Tipologia dell'attività") diviso 231



Numero Totale incarichi riferito a *Tipologia dell'attività: Perizie estimative particolareggiate* moltiplicato per peso di ponderazione  
 dove: peso di ponderazione = massimo tra il compenso medio riferito a *Tipologia dell'attività: Perizie estimative particolareggiate* e la soglia inferiore provinciale di riferimento (vedi tabella "Valori di soglia inferiore a livello provinciale della Tipologia dell'attività") diviso 231

Numero Totale incarichi riferito a *Tipologia dell'attività: Gestione della sicurezza (D.lgs. 81/2008)* moltiplicato per peso di ponderazione  
 dove: peso di ponderazione = massimo tra il compenso medio riferito a *Tipologia dell'attività: Gestione della sicurezza (D.lgs. 81/2008)* e la soglia inferiore provinciale di riferimento (vedi tabella "Valori di soglia inferiore a livello provinciale della Tipologia dell'attività") diviso 231

Numero Totale incarichi riferito a *Tipologia dell'attività: Attività di contenzioso e/o consulenza tecnica di parte e/o arbitrato e/o conciliazione* moltiplicato per peso di ponderazione  
 dove: peso di ponderazione = massimo tra il compenso medio riferito a *Tipologia dell'attività: Attività di contenzioso e/o consulenza tecnica di parte e/o arbitrato e/o conciliazione* e la soglia inferiore provinciale di riferimento (vedi tabella "Valori di soglia inferiore a livello provinciale della Tipologia dell'attività") diviso 231

Numero Totale incarichi riferito a *Tipologia dell'attività: Attività di consulenza (escluso C.T.U. e C.T.P.)* moltiplicato per peso di ponderazione  
 dove: peso di ponderazione = massimo tra il compenso medio riferito a *Tipologia dell'attività: Attività di consulenza (escluso C.T.U. e C.T.P.)* e la soglia inferiore provinciale di riferimento (vedi tabella "Valori di soglia inferiore a livello provinciale della Tipologia dell'attività") diviso 231

Numero Totale incarichi riferito a *Tipologia dell'attività: Certificazione/Qualificazione energetica degli edifici* moltiplicato per peso di ponderazione  
 dove: peso di ponderazione = massimo tra il compenso medio riferito a *Tipologia dell'attività: Certificazione/Qualificazione energetica degli edifici* e la soglia inferiore provinciale di riferimento (vedi tabella "Valori di soglia inferiore a livello provinciale della Tipologia dell'attività") diviso 231

Numero Totale incarichi riferito a *Tipologia dell'attività: Certificazione acustica degli edifici* moltiplicato per peso di ponderazione  
 dove: peso di ponderazione = massimo tra il compenso medio riferito a *Tipologia dell'attività: Certificazione acustica degli edifici* e la soglia inferiore provinciale di riferimento (vedi tabella "Valori di soglia inferiore a livello provinciale della Tipologia dell'attività") diviso 231

La variabile "Numero riferito alla variabile aggregata n° 2" è calcolata come somma di:

Numero Totale incarichi riferito a *Tipologia dell'attività: Progettazione di opere pubbliche (preliminare e/o definitiva e/o esecutive)* moltiplicato per peso di ponderazione  
 dove: peso di ponderazione = massimo tra il compenso medio riferito a *Tipologia dell'attività: Progettazione di opere pubbliche (preliminare e/o definitiva e/o esecutive)* e la soglia inferiore provinciale di riferimento (vedi tabella "Valori di soglia inferiore a livello provinciale della Tipologia dell'attività") diviso 231

Numero Totale incarichi riferito a *Tipologia dell'attività: Direzione lavori, assistenza al collaudo e liquidazione, finale di opere pubbliche* moltiplicato per peso di ponderazione  
 dove: peso di ponderazione = massimo tra il compenso medio riferito a *Tipologia dell'attività: Direzione lavori, assistenza al collaudo e liquidazione, finale di opere pubbliche* e la soglia inferiore provinciale di riferimento (vedi tabella "Valori di soglia inferiore a livello provinciale della Tipologia dell'attività") diviso 231

Numero Totale incarichi riferito a *Tipologia dell'attività: Progettazione preliminare di opere private (importo opere fino a euro 25.823,00)* moltiplicato per peso di ponderazione  
 dove: peso di ponderazione = massimo tra il compenso medio riferito a *Tipologia dell'attività: Progettazione preliminare di opere private (importo opere fino a euro 25.823,00)* e la soglia inferiore provinciale di riferimento (vedi tabella "Valori di soglia inferiore a livello provinciale della Tipologia dell'attività") diviso 231

Numero Totale incarichi riferito a *Tipologia dell'attività: Progettazione preliminare di opere private (importo opere oltre euro 25.823,00 e fino a euro 154.937,00)* moltiplicato per peso di ponderazione  
 dove: peso di ponderazione = massimo tra il compenso medio riferito a *Tipologia dell'attività: Progettazione preliminare di opere private (importo opere oltre euro 25.823,00 e fino a euro 154.937,00)* e la soglia inferiore provinciale di riferimento (vedi tabella "Valori di soglia inferiore a livello provinciale della Tipologia dell'attività") diviso 231



Numero Totale incarichi riferito a *Tipologia dell'attività: Progettazione preliminare di opere private (importo opere oltre euro 154.937,00)* moltiplicato per peso di ponderazione dove: peso di ponderazione = massimo tra il compenso medio riferito a *Tipologia dell'attività: Progettazione preliminare di opere private (importo opere oltre euro 154.937,00)* e la soglia inferiore provinciale di riferimento (vedi tabella "Valori di soglia inferiore a livello provinciale della Tipologia dell'attività") diviso 231

Numero Totale incarichi riferito a *Tipologia dell'attività: Progettazione esecutiva di opere private (importo opere fino a euro 25.823,00)* moltiplicato per peso di ponderazione dove: peso di ponderazione = massimo tra il compenso medio riferito a *Tipologia dell'attività: Progettazione esecutiva di opere private (importo opere fino a euro 25.823,00)* e la soglia inferiore provinciale di riferimento (vedi tabella "Valori di soglia inferiore a livello provinciale della Tipologia dell'attività") diviso 231

Numero Totale incarichi riferito a *Tipologia dell'attività: Progettazione esecutiva di opere private (importo opere oltre euro 25.823,00 e fino a euro 154.937,00)* moltiplicato per peso di ponderazione dove: peso di ponderazione = massimo tra il compenso medio riferito a *Tipologia dell'attività: Progettazione esecutiva di opere private (importo opere oltre euro 25.823,00 e fino a euro 154.937,00)* e la soglia inferiore provinciale di riferimento (vedi tabella "Valori di soglia inferiore a livello provinciale della Tipologia dell'attività") diviso 231

Numero Totale incarichi riferito a *Tipologia dell'attività: Progettazione esecutiva di opere private (importo opere oltre euro 154.937,00)* moltiplicato per peso di ponderazione dove: peso di ponderazione = massimo tra il compenso medio riferito a *Tipologia dell'attività: Progettazione esecutiva di opere private (importo opere oltre euro 154.937,00)* e la soglia inferiore provinciale di riferimento (vedi tabella "Valori di soglia inferiore a livello provinciale della Tipologia dell'attività") diviso 231

Numero Totale incarichi riferito a *Tipologia dell'attività: Direzione tecnica dei lavori, assistenza al collaudo e liquidazione lavori di opere private (importo opere fino a euro 25.823,00)* moltiplicato per peso di ponderazione dove: peso di ponderazione = massimo tra il compenso medio riferito a *Tipologia dell'attività: Direzione tecnica dei lavori, assistenza al collaudo e liquidazione lavori di opere private (importo opere fino a euro 25.823,00)* e la soglia inferiore provinciale di riferimento (vedi tabella "Valori di soglia inferiore a livello provinciale della Tipologia dell'attività") diviso 231

Numero Totale incarichi riferito a *Tipologia dell'attività: Direzione tecnica dei lavori, assistenza al collaudo e liquidazione lavori di opere private (importo opere oltre euro 25.823,00 e fino a euro 154.937,00)* moltiplicato per peso di ponderazione dove: peso di ponderazione = massimo tra il compenso medio riferito a *Tipologia dell'attività: Direzione tecnica dei lavori, assistenza al collaudo e liquidazione lavori di opere private (importo opere oltre euro 25.823,00 e fino a euro 154.937,00)* e la soglia inferiore provinciale di riferimento (vedi tabella "Valori di soglia inferiore a livello provinciale della Tipologia dell'attività") diviso 231

Numero Totale incarichi riferito a *Tipologia dell'attività: Direzione tecnica dei lavori, assistenza al collaudo e liquidazione lavori di opere private (importo opere oltre euro 154.937,00)* moltiplicato per peso di ponderazione dove: peso di ponderazione = massimo tra il compenso medio riferito a *Tipologia dell'attività: Direzione tecnica dei lavori, assistenza al collaudo e liquidazione lavori di opere private (importo opere oltre euro 154.937,00)* e la soglia inferiore provinciale di riferimento (vedi tabella "Valori di soglia inferiore a livello provinciale della Tipologia dell'attività") diviso 231

Numero Totale incarichi riferito a *Tipologia dell'attività: Misura e contabilità dei lavori* moltiplicato per peso di ponderazione dove: peso di ponderazione = massimo tra il compenso medio riferito a *Tipologia dell'attività: Misura e contabilità dei lavori* e la soglia inferiore provinciale di riferimento (vedi tabella "Valori di soglia inferiore a livello provinciale della Tipologia dell'attività") diviso 231

Numero Totale incarichi riferito a *Tipologia dell'attività: Collaudi di opere di terzi (progettate, dirette e liquidate da altri)* moltiplicato per peso di ponderazione dove: peso di ponderazione = massimo tra il compenso medio riferito a *Tipologia dell'attività: Collaudi di opere di terzi (progettate, dirette e liquidate da altri)* e la soglia inferiore provinciale di riferimento (vedi tabella "Valori di soglia inferiore a livello provinciale della Tipologia dell'attività") diviso 231



Numero Totale incarichi riferito a *Tipologia dell'attività: Perizie estimative normali* moltiplicato per peso di ponderazione  
 dove: peso di ponderazione = massimo tra il compenso medio riferito a *Tipologia dell'attività: Perizie estimative normali* e la soglia inferiore provinciale di riferimento (vedi tabella "Valori di soglia inferiore a livello provinciale della Tipologia dell'attività") diviso 231

Numero Totale incarichi riferito a *Tipologia dell'attività: Perizie estimative particolareggiate* moltiplicato per peso di ponderazione  
 dove: peso di ponderazione = massimo tra il compenso medio riferito a *Tipologia dell'attività: Perizie estimative particolareggiate* e la soglia inferiore provinciale di riferimento (vedi tabella "Valori di soglia inferiore a livello provinciale della Tipologia dell'attività") diviso 231

Numero Totale incarichi riferito a *Tipologia dell'attività: Gestione della sicurezza (D.lgs. 81/2008)* moltiplicato per peso di ponderazione  
 dove: peso di ponderazione = massimo tra il compenso medio riferito a *Tipologia dell'attività: Gestione della sicurezza (D.lgs. 81/2008)* e la soglia inferiore provinciale di riferimento (vedi tabella "Valori di soglia inferiore a livello provinciale della Tipologia dell'attività") diviso 231

Numero Totale incarichi riferito a *Tipologia dell'attività: Rilievi topografici e relativi elaborati grafici* moltiplicato per peso di ponderazione  
 dove: peso di ponderazione = massimo tra il compenso medio riferito a *Tipologia dell'attività: Rilievi topografici e relativi elaborati grafici* e la soglia inferiore provinciale di riferimento (vedi tabella "Valori di soglia inferiore a livello provinciale della Tipologia dell'attività") diviso 231

Numero Totale incarichi riferito a *Tipologia dell'attività: Consulenza Tecnica d'Ufficio* moltiplicato per peso di ponderazione  
 dove: peso di ponderazione = massimo tra il compenso medio riferito a *Tipologia dell'attività: Consulenza Tecnica d'Ufficio* e la soglia inferiore provinciale di riferimento (vedi tabella "Valori di soglia inferiore a livello provinciale della Tipologia dell'attività") diviso 231

Numero Totale incarichi riferito a *Tipologia dell'attività: Attività di contenzioso e/o consulenza tecnica di parte e/o arbitrato e/o conciliazione* moltiplicato per peso di ponderazione  
 dove: peso di ponderazione = massimo tra il compenso medio riferito a *Tipologia dell'attività: Attività di contenzioso e/o consulenza tecnica di parte e/o arbitrato e/o conciliazione* e la soglia inferiore provinciale di riferimento (vedi tabella "Valori di soglia inferiore a livello provinciale della Tipologia dell'attività") diviso 231

Numero Totale incarichi riferito a *Tipologia dell'attività: Attività di consulenza (escluse C.T.U. e C.T.P.)* moltiplicato per peso di ponderazione  
 dove: peso di ponderazione = massimo tra il compenso medio riferito a *Tipologia dell'attività: Attività di consulenza (escluse C.T.U. e C.T.P.)* e la soglia inferiore provinciale di riferimento (vedi tabella "Valori di soglia inferiore a livello provinciale della Tipologia dell'attività") diviso 231


Numero Totale incarichi riferito a *Tipologia dell'attività: Certificazione/Qualificazione energetica degli edifici* moltiplicato per peso di ponderazione  
 dove: peso di ponderazione = massimo tra il compenso medio riferito a *Tipologia dell'attività: Certificazione/Qualificazione energetica degli edifici* e la soglia inferiore provinciale di riferimento (vedi tabella "Valori di soglia inferiore a livello provinciale della Tipologia dell'attività") diviso 231

Numero Totale incarichi riferito a *Tipologia dell'attività: Certificazione acustica degli edifici* moltiplicato per peso di ponderazione  
 dove: peso di ponderazione = massimo tra il compenso medio riferito a *Tipologia dell'attività: Certificazione acustica degli edifici* e la soglia inferiore provinciale di riferimento (vedi tabella "Valori di soglia inferiore a livello provinciale della Tipologia dell'attività") diviso 231

La variabile "Numero riferito alla variabile aggregata n° 3" è calcolata come somma di:

Numero Totale incarichi riferito a *Tipologia dell'attività: Direzione lavori, assistenza al collaudo e liquidazione finale di opere pubbliche* moltiplicato per peso di ponderazione  
 dove: peso di ponderazione = massimo tra il compenso medio riferito a *Tipologia dell'attività: Direzione lavori, assistenza al collaudo e liquidazione finale di opere pubbliche* e la soglia inferiore provinciale di riferimento (vedi tabella "Valori di soglia inferiore a livello provinciale della Tipologia dell'attività") diviso 231

Numero Totale incarichi riferito a *Tipologia dell'attività: Progettazione preliminare di opere private (importo opere oltre euro 154.937,00)* moltiplicato per peso di ponderazione



dove: peso di ponderazione = massimo tra il compenso medio riferito a *Tipologia dell'attività: Progettazione preliminare di opere private (importo opere oltre euro 154.937,00)* e la soglia inferiore provinciale di riferimento (vedi tabella "Valori di soglia inferiore a livello provinciale della Tipologia dell'attività") diviso 231

Numero Totale incarichi riferito a *Tipologia dell'attività: Progettazione esecutiva di opere private (importo opere oltre euro 154.937,00)* moltiplicato per peso di ponderazione  
dove: peso di ponderazione = massimo tra il compenso medio riferito a *Tipologia dell'attività: Progettazione esecutiva di opere private (importo opere oltre euro 154.937,00)* e la soglia inferiore provinciale di riferimento (vedi tabella "Valori di soglia inferiore a livello provinciale della Tipologia dell'attività") diviso 231

Numero Totale incarichi riferito a *Tipologia dell'attività: Direzione tecnica dei lavori, assistenza al collaudo e liquidazione lavori di opere private (importo opere oltre euro 25.823,00 e fino a euro 154.937,00)* moltiplicato per peso di ponderazione

dove: peso di ponderazione = massimo tra il compenso medio riferito a *Tipologia dell'attività: Direzione tecnica dei lavori, assistenza al collaudo e liquidazione lavori di opere private (importo opere oltre euro 25.823,00 e fino a euro 154.937,00)* e la soglia inferiore provinciale di riferimento (vedi tabella "Valori di soglia inferiore a livello provinciale della Tipologia dell'attività") diviso 231

Numero Totale incarichi riferito a *Tipologia dell'attività: Direzione tecnica dei lavori, assistenza al collaudo e liquidazione lavori di opere private (importo opere oltre euro 154.937,00)* moltiplicato per peso di ponderazione

dove: peso di ponderazione = massimo tra il compenso medio riferito a *Tipologia dell'attività: Direzione tecnica dei lavori, assistenza al collaudo e liquidazione lavori di opere private (importo opere oltre euro 154.937,00)* e la soglia inferiore provinciale di riferimento (vedi tabella "Valori di soglia inferiore a livello provinciale della Tipologia dell'attività") diviso 231

Numero Totale incarichi riferito a *Tipologia dell'attività: Misura e contabilità dei lavori* moltiplicato per peso di ponderazione  
dove: peso di ponderazione = massimo tra il compenso medio riferito a *Tipologia dell'attività: Misura e contabilità dei lavori* e la soglia inferiore provinciale di riferimento (vedi tabella "Valori di soglia inferiore a livello provinciale della Tipologia dell'attività") diviso 231


Numero Totale incarichi riferito a *Tipologia dell'attività: Collaudi di opere di terzi (progettate, dirette e liquidate da altri)* moltiplicato per peso di ponderazione  
dove: peso di ponderazione = massimo tra il compenso medio riferito a *Tipologia dell'attività: Collaudi di opere di terzi (progettate, dirette e liquidate da altri)* e la soglia inferiore provinciale di riferimento (vedi tabella "Valori di soglia inferiore a livello provinciale della Tipologia dell'attività") diviso 231

Numero Totale incarichi riferito a *Tipologia dell'attività: Perizie estimative normali* moltiplicato per peso di ponderazione  
dove: peso di ponderazione = massimo tra il compenso medio riferito a *Tipologia dell'attività: Perizie estimative normali* e la soglia inferiore provinciale di riferimento (vedi tabella "Valori di soglia inferiore a livello provinciale della Tipologia dell'attività") diviso 231

Numero Totale incarichi riferito a *Tipologia dell'attività: Perizie estimative particolareggiate* moltiplicato per peso di ponderazione  
dove: peso di ponderazione = massimo tra il compenso medio riferito a *Tipologia dell'attività: Perizie estimative particolareggiate* e la soglia inferiore provinciale di riferimento (vedi tabella "Valori di soglia inferiore a livello provinciale della Tipologia dell'attività") diviso 231

Numero Totale incarichi riferito a *Tipologia dell'attività: Gestione della sicurezza (D.lgs. 81/2008)* moltiplicato per peso di ponderazione  
dove: peso di ponderazione = massimo tra il compenso medio riferito a *Tipologia dell'attività: Gestione della sicurezza (D.lgs. 81/2008)* e la soglia inferiore provinciale di riferimento (vedi tabella "Valori di soglia inferiore a livello provinciale della Tipologia dell'attività") diviso 231

Numero Totale incarichi riferito a *Tipologia dell'attività: Rilievi topografici e relativi elaborati grafici* moltiplicato per peso di ponderazione  
dove: peso di ponderazione = massimo tra il compenso medio riferito a *Tipologia dell'attività: Rilievi topografici e relativi elaborati grafici* e la soglia inferiore provinciale di riferimento (vedi tabella "Valori di soglia inferiore a livello provinciale della Tipologia dell'attività") diviso 231



Numero Totale incarichi riferito a *Tipologia dell'attività: Attività di contenzioso e/o consulenza tecnica di parte e/o arbitrato e/o conciliazione* moltiplicato per peso di ponderazione dove: peso di ponderazione = massimo tra il compenso medio riferito a *Tipologia dell'attività: Attività di contenzioso e/o consulenza tecnica di parte e/o arbitrato e/o conciliazione* e la soglia inferiore provinciale di riferimento (vedi tabella "Valori di soglia inferiore a livello provinciale della Tipologia dell'attività") diviso 231

Numero Totale incarichi riferito a *Tipologia dell'attività: Certificazione/Qualificazione energetica degli edifici* moltiplicato per peso di ponderazione dove: peso di ponderazione = massimo tra il compenso medio riferito a *Tipologia dell'attività: Certificazione/Qualificazione energetica degli edifici* e la soglia inferiore provinciale di riferimento (vedi tabella "Valori di soglia inferiore a livello provinciale della Tipologia dell'attività") diviso 231

Numero Totale incarichi riferito a *Tipologia dell'attività: Certificazione tecnica degli edifici* moltiplicato per peso di ponderazione dove: peso di ponderazione = massimo tra il compenso medio riferito a *Tipologia dell'attività: Certificazione tecnica degli edifici* e la soglia inferiore provinciale di riferimento (vedi tabella "Valori di soglia inferiore a livello provinciale della Tipologia dell'attività") diviso 231

La variabile "Numero riferito alla variabile aggregata n° 4" è calcolata come somma di:

Numero Totale incarichi riferito a *Tipologia dell'attività: Progettazione di opere pubbliche (preliminare e/o definitiva e/o esecutiva)* moltiplicato per peso di ponderazione dove: peso di ponderazione = massimo tra il compenso medio riferito a *Tipologia dell'attività: Progettazione di opere pubbliche (preliminare e/o definitiva e/o esecutiva)* e la soglia inferiore provinciale di riferimento (vedi tabella "Valori di soglia inferiore a livello provinciale della Tipologia dell'attività") diviso 231

Numero Totale incarichi riferito a *Tipologia dell'attività: Direzione lavori, assistenza al collaudo e liquidazione finale di opere pubbliche* moltiplicato per peso di ponderazione dove: peso di ponderazione = massimo tra il compenso medio riferito a *Tipologia dell'attività: Direzione lavori, assistenza al collaudo e liquidazione finale di opere pubbliche* e la soglia inferiore provinciale di riferimento (vedi tabella "Valori di soglia inferiore a livello provinciale della Tipologia dell'attività") diviso 231

Numero Totale incarichi riferito a *Tipologia dell'attività: Progettazione preliminare di opere private (importo opere oltre euro 25.823,00 e fino a euro 154.937,00)* moltiplicato per peso di ponderazione dove: peso di ponderazione = massimo tra il compenso medio riferito a *Tipologia dell'attività: Progettazione preliminare di opere private (importo opere oltre euro 25.823,00 e fino a euro 154.937,00)* e la soglia inferiore provinciale di riferimento (vedi tabella "Valori di soglia inferiore a livello provinciale della Tipologia dell'attività") diviso 231


Numero Totale incarichi riferito a *Tipologia dell'attività: Progettazione preliminare di opere private (importo opere oltre euro 154.937,00)* moltiplicato per peso di ponderazione dove: peso di ponderazione = massimo tra il compenso medio riferito a *Tipologia dell'attività: Progettazione preliminare di opere private (importo opere oltre euro 154.937,00)* e la soglia inferiore provinciale di riferimento (vedi tabella "Valori di soglia inferiore a livello provinciale della Tipologia dell'attività") diviso 231

Numero Totale incarichi riferito a *Tipologia dell'attività: Progettazione esecutiva di opere private (importo opere oltre euro 154.937,00)* moltiplicato per peso di ponderazione dove: peso di ponderazione = massimo tra il compenso medio riferito a *Tipologia dell'attività: Progettazione esecutiva di opere private (importo opere oltre euro 154.937,00)* e la soglia inferiore provinciale di riferimento (vedi tabella "Valori di soglia inferiore a livello provinciale della Tipologia dell'attività") diviso 231

Numero Totale incarichi riferito a *Tipologia dell'attività: Direzione tecnica dei lavori, assistenza al collaudo e liquidazione lavori di opere private (importo opere fino a euro 25.823,00)* moltiplicato per peso di ponderazione

dove: peso di ponderazione = massimo tra il compenso medio riferito a *Tipologia dell'attività: Direzione tecnica dei lavori, assistenza al collaudo e liquidazione lavori di opere private (importo opere fino a euro 25.823,00)* e la soglia inferiore provinciale di riferimento (vedi tabella "Valori di soglia inferiore a livello provinciale della Tipologia dell'attività") diviso 231

Numero Totale incarichi riferito a *Tipologia dell'attività: Direzione tecnica dei lavori, assistenza al collaudo e liquidazione lavori di opere private (importo opere oltre euro 25.823,00 e fino a euro 154.937,00)* moltiplicato per peso di ponderazione





dove: peso di ponderazione = massimo tra il compenso medio riferito a *Tipologia dell'attività: Direzione tecnica dei lavori, assistenza al collaudo e liquidazione lavori di opere private (importo opere oltre euro 25.823,00 e fino a euro 154.937,00)* e la soglia inferiore provinciale di riferimento (vedi tabella "Valori di soglia inferiore a livello provinciale della Tipologia dell'attività") diviso 231

Numero Totale incarichi riferito a *Tipologia dell'attività: Direzione tecnica dei lavori, assistenza al collaudo e liquidazione lavori di opere private (importo opere oltre euro 154.937,00)* moltiplicato per peso di ponderazione

dove: peso di ponderazione = massimo tra il compenso medio riferito a *Tipologia dell'attività: Direzione tecnica dei lavori, assistenza al collaudo e liquidazione lavori di opere private (importo opere oltre euro 154.937,00)* e la soglia inferiore provinciale di riferimento (vedi tabella "Valori di soglia inferiore a livello provinciale della Tipologia dell'attività") diviso 231

Numero Totale incarichi riferito a *Tipologia dell'attività: Misura e contabilità dei lavori* moltiplicato per peso di ponderazione  
dove: peso di ponderazione = massimo tra il compenso medio riferito a *Tipologia dell'attività: Misura e contabilità dei lavori* e la soglia inferiore provinciale di riferimento (vedi tabella "Valori di soglia inferiore a livello provinciale della Tipologia dell'attività") diviso 231

Numero Totale incarichi riferito a *Tipologia dell'attività: Collaudi di opere di terzi (progettate, dirette e liquidate da altri)* moltiplicato per peso di ponderazione  
dove: peso di ponderazione = massimo tra il compenso medio riferito a *Tipologia dell'attività: Collaudi di opere di terzi (progettate, dirette e liquidate da altri)* e la soglia inferiore provinciale di riferimento (vedi tabella "Valori di soglia inferiore a livello provinciale della Tipologia dell'attività") diviso 231

Numero Totale incarichi riferito a *Tipologia dell'attività: Perizie estimative normali* moltiplicato per peso di ponderazione  
dove: peso di ponderazione = massimo tra il compenso medio riferito a *Tipologia dell'attività: Perizie estimative normali* e la soglia inferiore provinciale di riferimento (vedi tabella "Valori di soglia inferiore a livello provinciale della Tipologia dell'attività") diviso 231

Numero Totale incarichi riferito a *Tipologia dell'attività: Perizie estimative particolareggiate* moltiplicato per peso di ponderazione  
dove: peso di ponderazione = massimo tra il compenso medio riferito a *Tipologia dell'attività: Perizie estimative particolareggiate* e la soglia inferiore provinciale di riferimento (vedi tabella "Valori di soglia inferiore a livello provinciale della Tipologia dell'attività") diviso 231


Numero Totale incarichi riferito a *Tipologia dell'attività: Gestione della sicurezza (D.lgs. 81/2008)* moltiplicato per peso di ponderazione  
dove: peso di ponderazione = massimo tra il compenso medio riferito a *Tipologia dell'attività: Gestione della sicurezza (D.lgs. 81/2008)* e la soglia inferiore provinciale di riferimento (vedi tabella "Valori di soglia inferiore a livello provinciale della Tipologia dell'attività") diviso 231

Numero Totale incarichi riferito a *Tipologia dell'attività: Rilievi topografici e relativi elaborati grafici* moltiplicato per peso di ponderazione  
dove: peso di ponderazione = massimo tra il compenso medio riferito a *Tipologia dell'attività: Rilievi topografici e relativi elaborati grafici* e la soglia inferiore provinciale di riferimento (vedi tabella "Valori di soglia inferiore a livello provinciale della Tipologia dell'attività") diviso 231

Numero Totale incarichi riferito a *Tipologia dell'attività: Consulenza Tecnica d'Ufficio* moltiplicato per peso di ponderazione  
dove: peso di ponderazione = massimo tra il compenso medio riferito a *Tipologia dell'attività: Consulenza Tecnica d'Ufficio* e la soglia inferiore provinciale di riferimento (vedi tabella "Valori di soglia inferiore a livello provinciale della Tipologia dell'attività") diviso 231

Numero Totale incarichi riferito a *Tipologia dell'attività: Attività di consulenza tecnica di parte e/o arbitrato e/o consultazione moltiplicato per peso di ponderazione*  
dove: peso di ponderazione = massimo tra il compenso medio riferito a *Tipologia dell'attività: Attività di consulenza tecnica di parte e/o arbitrato e/o consultazione* e la soglia inferiore provinciale di riferimento (vedi tabella "Valori di soglia inferiore a livello provinciale della Tipologia dell'attività") diviso 231

Numero Totale incarichi riferito a *Tipologia dell'attività: Attività di consulenza (escluse C.T.U. e C.T.P.)* moltiplicato per peso di ponderazione



dove: peso di ponderazione = massimo tra il compenso medio riferito a *Tipologia dell'attività: Attività di consulenza (salvo C.T.U. e C.T.P.)* e la soglia inferiore provinciale di riferimento (vedi tabella "Valori di soglia inferiore a livello provinciale della Tipologia dell'attività") diviso 231

Numero Totale incarichi riferito a *Tipologia dell'attività: Certificazione/Qualificazione energetica degli edifici* moltiplicato per peso di ponderazione dove: peso di ponderazione = massimo tra il compenso medio riferito a *Tipologia dell'attività: Certificazione/Qualificazione energetica degli edifici* e la soglia inferiore provinciale di riferimento (vedi tabella "Valori di soglia inferiore a livello provinciale della Tipologia dell'attività") diviso 231

Numero Totale incarichi riferito a *Tipologia dell'attività: Certificazione tecnica degli edifici* moltiplicato per peso di ponderazione dove: peso di ponderazione = massimo tra il compenso medio riferito a *Tipologia dell'attività: Certificazione tecnica degli edifici* e la soglia inferiore provinciale di riferimento (vedi tabella "Valori di soglia inferiore a livello provinciale della Tipologia dell'attività") diviso 231

La variabile "Numero riferito alla variabile aggregata n° 5" è calcolata come somma di:

Numero Totale incarichi riferito a *Tipologia dell'attività: Direzione lavori, assistenza al collaudo e liquidazione finale di opere pubbliche* moltiplicato per peso di ponderazione dove: peso di ponderazione = massimo tra il compenso medio riferito a *Tipologia dell'attività: Direzione lavori, assistenza al collaudo e liquidazione finale di opere pubbliche* e la soglia inferiore provinciale di riferimento (vedi tabella "Valori di soglia inferiore a livello provinciale della Tipologia dell'attività") diviso 231

Numero Totale incarichi riferito a *Tipologia dell'attività: Progettazione preliminare di opere private* (importo opere oltre euro 25.823,00 e fino a euro 154.937,00) moltiplicato per peso di ponderazione

dove: peso di ponderazione = massimo tra il compenso medio riferito a *Tipologia dell'attività: Progettazione preliminare di opere private* (importo opere oltre euro 25.823,00 e fino a euro 154.937,00) e la soglia inferiore provinciale di riferimento (vedi tabella "Valori di soglia inferiore a livello provinciale della Tipologia dell'attività") diviso 231

Numero Totale incarichi riferito a *Tipologia dell'attività: Progettazione preliminare di opere private* (importo opere oltre euro 154.937,00) moltiplicato per peso di ponderazione dove: peso di ponderazione = massimo tra il compenso medio riferito a *Tipologia dell'attività: Progettazione preliminare di opere private* (importo opere oltre euro 154.937,00) e la soglia inferiore provinciale di riferimento (vedi tabella "Valori di soglia inferiore a livello provinciale della Tipologia dell'attività") diviso 231

Numero Totale incarichi riferito a *Tipologia dell'attività: Progettazione esecutiva di opere private* (importo opere oltre euro 25.823,00 e fino a euro 154.937,00) moltiplicato per peso di ponderazione

dove: peso di ponderazione = massimo tra il compenso medio riferito a *Tipologia dell'attività: Progettazione esecutiva di opere private* (importo opere oltre euro 25.823,00 e fino a euro 154.937,00) e la soglia inferiore provinciale di riferimento (vedi tabella "Valori di soglia inferiore a livello provinciale della Tipologia dell'attività") diviso 231

Numero Totale incarichi riferito a *Tipologia dell'attività: Progettazione esecutiva di opere private* (importo opere oltre euro 154.937,00) moltiplicato per peso di ponderazione dove: peso di ponderazione = massimo tra il compenso medio riferito a *Tipologia dell'attività: Progettazione esecutiva di opere private* (importo opere oltre euro 154.937,00) e la soglia inferiore provinciale di riferimento (vedi tabella "Valori di soglia inferiore a livello provinciale della Tipologia dell'attività") diviso 231

Numero Totale incarichi riferito a *Tipologia dell'attività: Direzione tecnica dei lavori, assistenza al collaudo e liquidazione lavori di opere private* (importo opere fino a euro 25.823,00) moltiplicato per peso di ponderazione

dove: peso di ponderazione = massimo tra il compenso medio riferito a *Tipologia dell'attività: Direzione tecnica dei lavori, assistenza al collaudo e liquidazione lavori di opere private* (importo opere fino a euro 25.823,00) e la soglia inferiore provinciale di riferimento (vedi tabella "Valori di soglia inferiore a livello provinciale della Tipologia dell'attività") diviso 231

Numero Totale incarichi riferito a *Tipologia dell'attività: Direzione tecnica dei lavori, assistenza al collaudo e liquidazione lavori di opere private* (importo opere oltre euro 25.823,00 e fino a euro 154.937,00) moltiplicato per peso di ponderazione



dove: peso di ponderazione = massimo tra il compenso medio riferito a *Tipologia dell'attività: Direzione tecnica dei lavori, assistenza al collaudo e liquidazione lavori di opere private (importo opere oltre euro 25.823,00 e fino a euro 154.937,00)* e la soglia inferiore provinciale di riferimento (vedi tabella "Valori di soglia inferiore a livello provinciale della Tipologia dell'attività") diviso 231

Numero Totale incarichi riferito a *Tipologia dell'attività: Direzione tecnica dei lavori, assistenza al collaudo e liquidazione lavori di opere private (importo opere oltre euro 154.937,00)* moltiplicato per peso di ponderazione

dove: peso di ponderazione = massimo tra il compenso medio riferito a *Tipologia dell'attività: Direzione tecnica dei lavori, assistenza al collaudo e liquidazione lavori di opere private (importo opere oltre euro 154.937,00)* e la soglia inferiore provinciale di riferimento (vedi tabella "Valori di soglia inferiore a livello provinciale della Tipologia dell'attività") diviso 231

Numero Totale incarichi riferito a *Tipologia dell'attività: Misura e contabilità dei lavori* moltiplicato per peso di ponderazione

dove: peso di ponderazione = massimo tra il compenso medio riferito a *Tipologia dell'attività: Misura e contabilità dei lavori* e la soglia inferiore provinciale di riferimento (vedi tabella "Valori di soglia inferiore a livello provinciale della Tipologia dell'attività") diviso 231

Numero Totale incarichi riferito a *Tipologia dell'attività: Collaudi di opere di terzi (progettate, dirette e liquidate da altri)* moltiplicato per peso di ponderazione

dove: peso di ponderazione = massimo tra il compenso medio riferito a *Tipologia dell'attività: Collaudi di opere di terzi (progettate, dirette e liquidate da altri)* e la soglia inferiore provinciale di riferimento (vedi tabella "Valori di soglia inferiore a livello provinciale della Tipologia dell'attività") diviso 231

Numero Totale incarichi riferito a *Tipologia dell'attività: Perizie estimative normali* moltiplicato per peso di ponderazione

dove: peso di ponderazione = massimo tra il compenso medio riferito a *Tipologia dell'attività: Perizie estimative normali* e la soglia inferiore provinciale di riferimento (vedi tabella "Valori di soglia inferiore a livello provinciale della Tipologia dell'attività") diviso 231

Numero Totale incarichi riferito a *Tipologia dell'attività: Perizie estimative particolareggiate* moltiplicato per peso di ponderazione

dove: peso di ponderazione = massimo tra il compenso medio riferito a *Tipologia dell'attività: Perizie estimative particolareggiate* e la soglia inferiore provinciale di riferimento (vedi tabella "Valori di soglia inferiore a livello provinciale della Tipologia dell'attività") diviso 231

Numero Totale incarichi riferito a *Tipologia dell'attività: Gestione della sicurezza (D.lgs. 81/2008)* moltiplicato per peso di ponderazione

dove: peso di ponderazione = massimo tra il compenso medio riferito a *Tipologia dell'attività: Gestione della sicurezza (D.lgs. 81/2008)* e la soglia inferiore provinciale di riferimento (vedi tabella "Valori di soglia inferiore a livello provinciale della Tipologia dell'attività") diviso 231

Numero Totale incarichi riferito a *Tipologia dell'attività: Rilievi topografici e relativi elaborati grafici* moltiplicato per peso di ponderazione

dove: peso di ponderazione = massimo tra il compenso medio riferito a *Tipologia dell'attività: Rilievi topografici e relativi elaborati grafici* e la soglia inferiore provinciale di riferimento (vedi tabella "Valori di soglia inferiore a livello provinciale della Tipologia dell'attività") diviso 231

Numero Totale incarichi riferito a *Tipologia dell'attività: Consulenza Tecnica d'Ufficio* moltiplicato per peso di ponderazione

dove: peso di ponderazione = massimo tra il compenso medio riferito a *Tipologia dell'attività: Consulenza Tecnica d'Ufficio* e la soglia inferiore provinciale di riferimento (vedi tabella "Valori di soglia inferiore a livello provinciale della Tipologia dell'attività") diviso 231

Numero Totale incarichi riferito a *Tipologia dell'attività: Attività di consulenza tecnica di parte e/o arbitrato e/o conciliazione* moltiplicato per peso di ponderazione

dove: peso di ponderazione = massimo tra il compenso medio riferito a *Tipologia dell'attività: Attività di consulenza tecnica di parte e/o arbitrato e/o conciliazione* e la soglia inferiore provinciale di riferimento (vedi tabella "Valori di soglia inferiore a livello provinciale della Tipologia dell'attività") diviso 231

Numero Totale incarichi riferito a *Tipologia dell'attività: Attività di consulenza (escluse C.T.U. e C.T.P.)* moltiplicato per peso di ponderazione



dove: peso di ponderazione = massimo tra il compenso medio riferito a *Tipologia dell'attività: Attività di consulenza (salvo C.T.U. e C.T.P.)* e la soglia inferiore provinciale di riferimento (vedi tabella "Valori di soglia inferiore a livello provinciale della Tipologia dell'attività") diviso 231

Numero Totale incarichi riferito a *Tipologia dell'attività: Certificazione/Qualificazione energetica degli edifici* moltiplicato per peso di ponderazione  
dove: peso di ponderazione = massimo tra il compenso medio riferito a *Tipologia dell'attività: Certificazione/Qualificazione energetica degli edifici* e la soglia inferiore provinciale di riferimento (vedi tabella "Valori di soglia inferiore a livello provinciale della Tipologia dell'attività") diviso 231

Numero Totale incarichi riferito a *Tipologia dell'attività: Certificazione tecnica degli edifici* moltiplicato per peso di ponderazione  
dove: peso di ponderazione = massimo tra il compenso medio riferito a *Tipologia dell'attività: Certificazione tecnica degli edifici* e la soglia inferiore provinciale di riferimento (vedi tabella "Valori di soglia inferiore a livello provinciale della Tipologia dell'attività") diviso 231

La variabile "Numero riferito alla variabile aggregata n° 6" è calcolata come somma di:

Numero Totale incarichi riferito a *Tipologia dell'attività: Progettazione di opere pubbliche (preliminare e/o definitiva e/o esecutiva)* moltiplicato per peso di ponderazione  
dove: peso di ponderazione = massimo tra il compenso medio riferito a *Tipologia dell'attività: Progettazione di opere pubbliche (preliminare e/o definitiva e/o esecutiva)* e la soglia inferiore provinciale di riferimento (vedi tabella "Valori di soglia inferiore a livello provinciale della Tipologia dell'attività") diviso 231

Numero Totale incarichi riferito a *Tipologia dell'attività: Direzione lavori, assistenza al collaudo e liquidazione finale di opere pubbliche* moltiplicato per peso di ponderazione  
dove: peso di ponderazione = massimo tra il compenso medio riferito a *Tipologia dell'attività: Direzione lavori, assistenza al collaudo e liquidazione finale di opere pubbliche* e la soglia inferiore provinciale di riferimento (vedi tabella "Valori di soglia inferiore a livello provinciale della Tipologia dell'attività") diviso 231


Numero Totale incarichi riferito a *Tipologia dell'attività: Progettazione preliminare di opere private (importo opere oltre euro 25.823,00 e fino a euro 154.937,00)* moltiplicato per peso di ponderazione  
dove: peso di ponderazione = massimo tra il compenso medio riferito a *Tipologia dell'attività: Progettazione preliminare di opere private (importo opere oltre euro 25.823,00 e fino a euro 154.937,00)* e la soglia inferiore provinciale di riferimento (vedi tabella "Valori di soglia inferiore a livello provinciale della Tipologia dell'attività") diviso 231

Numero Totale incarichi riferito a *Tipologia dell'attività: Progettazione preliminare di opere private (importo opere oltre euro 154.937,00)* moltiplicato per peso di ponderazione  
dove: peso di ponderazione = massimo tra il compenso medio riferito a *Tipologia dell'attività: Progettazione preliminare di opere private (importo opere oltre euro 154.937,00)* e la soglia inferiore provinciale di riferimento (vedi tabella "Valori di soglia inferiore a livello provinciale della Tipologia dell'attività") diviso 231

Numero Totale incarichi riferito a *Tipologia dell'attività: Progettazione esecutiva di opere private (importo opere fino a euro 25.823,00)* moltiplicato per peso di ponderazione  
dove: peso di ponderazione = massimo tra il compenso medio riferito a *Tipologia dell'attività: Progettazione esecutiva di opere private (importo opere fino a euro 25.823,00)* e la soglia inferiore provinciale di riferimento (vedi tabella "Valori di soglia inferiore a livello provinciale della Tipologia dell'attività") diviso 231

Numero Totale incarichi riferito a *Tipologia dell'attività: Progettazione esecutiva di opere private (importo opere oltre euro 25.823,00 e fino a euro 154.937,00)* moltiplicato per peso di ponderazione  
dove: peso di ponderazione = massimo tra il compenso medio riferito a *Tipologia dell'attività: Progettazione esecutiva di opere private (importo opere oltre euro 25.823,00 e fino a euro 154.937,00)* e la soglia inferiore provinciale di riferimento (vedi tabella "Valori di soglia inferiore a livello provinciale della Tipologia dell'attività") diviso 231

Numero Totale incarichi riferito a *Tipologia dell'attività: Progettazione esecutiva di opere private (importo opere oltre euro 154.937,00)* moltiplicato per peso di ponderazione  
dove: peso di ponderazione = massimo tra il compenso medio riferito a *Tipologia dell'attività: Progettazione esecutiva di opere private (importo opere oltre euro 154.937,00)* e la soglia inferiore provinciale di riferimento (vedi tabella "Valori di soglia inferiore a livello provinciale della Tipologia dell'attività") diviso 231



- Numero Totale incarichi riferito a *Tipologia dell'attività: Direzione tecnica dei lavori, assistenza al collaudo e liquidazione lavori di opere private (importo opere fino a euro 25.823,00)* moltiplicato per peso di ponderazione  
 dove: peso di ponderazione = massimo tra il compenso medio riferito a *Tipologia dell'attività: Direzione tecnica dei lavori, assistenza al collaudo e liquidazione lavori di opere private (importo opere fino a euro 25.823,00)* e la soglia inferiore provinciale di riferimento (vedi tabella "Valori di soglia inferiore a livello provinciale della Tipologia dell'attività") diviso 231
- Numero Totale incarichi riferito a *Tipologia dell'attività: Direzione tecnica dei lavori, assistenza al collaudo e liquidazione lavori di opere private (importo opere oltre euro 25.823,00 e fino a euro 154.937,00)* moltiplicato per peso di ponderazione  
 dove: peso di ponderazione = massimo tra il compenso medio riferito a *Tipologia dell'attività: Direzione tecnica dei lavori, assistenza al collaudo e liquidazione lavori di opere private (importo opere oltre euro 25.823,00 e fino a euro 154.937,00)* e la soglia inferiore provinciale di riferimento (vedi tabella "Valori di soglia inferiore a livello provinciale della Tipologia dell'attività") diviso 231
- Numero Totale incarichi riferito a *Tipologia dell'attività: Direzione tecnica dei lavori, assistenza al collaudo e liquidazione lavori di opere private (importo opere oltre euro 154.937,00)* moltiplicato per peso di ponderazione  
 dove: peso di ponderazione = massimo tra il compenso medio riferito a *Tipologia dell'attività: Direzione tecnica dei lavori, assistenza al collaudo e liquidazione lavori di opere private (importo opere oltre euro 154.937,00)* e la soglia inferiore provinciale di riferimento (vedi tabella "Valori di soglia inferiore a livello provinciale della Tipologia dell'attività") diviso 231
- Numero Totale incarichi riferito a *Tipologia dell'attività: Misura e contabilità dei lavori* moltiplicato per peso di ponderazione  
 dove: peso di ponderazione = massimo tra il compenso medio riferito a *Tipologia dell'attività: Misura e contabilità dei lavori* e la soglia inferiore provinciale di riferimento (vedi tabella "Valori di soglia inferiore a livello provinciale della Tipologia dell'attività") diviso 231
- Numero Totale incarichi riferito a *Tipologia dell'attività: Collaudi di opere di terzi (progettate, dirette e liquidate da altri)* moltiplicato per peso di ponderazione  
 dove: peso di ponderazione = massimo tra il compenso medio riferito a *Tipologia dell'attività: Collaudi di opere di terzi (progettate, dirette e liquidate da altri)* e la soglia inferiore provinciale di riferimento (vedi tabella "Valori di soglia inferiore a livello provinciale della Tipologia dell'attività") diviso 231
- Numero Totale incarichi riferito a *Tipologia dell'attività: Perizie estimative normali* moltiplicato per peso di ponderazione  
 dove: peso di ponderazione = massimo tra il compenso medio riferito a *Tipologia dell'attività: Perizie estimative normali* e la soglia inferiore provinciale di riferimento (vedi tabella "Valori di soglia inferiore a livello provinciale della Tipologia dell'attività") diviso 231
- Numero Totale incarichi riferito a *Tipologia dell'attività: Perizie estimative particolarizzate* moltiplicato per peso di ponderazione  
 dove: peso di ponderazione = massimo tra il compenso medio riferito a *Tipologia dell'attività: Perizie estimative particolarizzate* e la soglia inferiore provinciale di riferimento (vedi tabella "Valori di soglia inferiore a livello provinciale della Tipologia dell'attività") diviso 231
- Numero Totale incarichi riferito a *Tipologia dell'attività: Gestione della sicurezza (D.lgs. 81/2008)* moltiplicato per peso di ponderazione  
 dove: peso di ponderazione = massimo tra il compenso medio riferito a *Tipologia dell'attività: Gestione della sicurezza (D.lgs. 81/2008)* e la soglia inferiore provinciale di riferimento (vedi tabella "Valori di soglia inferiore a livello provinciale della Tipologia dell'attività") diviso 231
- Numero Totale incarichi riferito a *Tipologia dell'attività: Rilievi topografici e relativi elaborati grafici* moltiplicato per peso di ponderazione  
 dove: peso di ponderazione = massimo tra il compenso medio riferito a *Tipologia dell'attività: Rilievi topografici e relativi elaborati grafici* e la soglia inferiore provinciale di riferimento (vedi tabella "Valori di soglia inferiore a livello provinciale della Tipologia dell'attività") diviso 231
- Numero Totale incarichi riferito a *Tipologia dell'attività: Attività di consulenza e/o arbitrato e/o conciliazione* moltiplicato per peso di ponderazione



dove: peso di ponderazione = massimo tra il compenso medio riferito a *Tipologia dell'attività: Attività di cantiere e/o consulenza tecnica di parte e/o arbitrato e/o conciliazione* e la soglia inferiore provinciale di riferimento (vedi tabella "Valori di soglia inferiore a livello provinciale della Tipologia dell'attività") diviso 231

Numero Totale incarichi riferito a *Tipologia dell'attività: Attività di consulenza (escluso C.T.U. e C.T.P.)* moltiplicato per peso di ponderazione dove: peso di ponderazione = massimo tra il compenso medio riferito a *Tipologia dell'attività: Attività di consulenza (escluso C.T.U. e C.T.P.)* e la soglia inferiore provinciale di riferimento (vedi tabella "Valori di soglia inferiore a livello provinciale della Tipologia dell'attività") diviso 231

Numero Totale incarichi riferito a *Tipologia dell'attività: Certificazione/Qualificazione energetica degli edifici* moltiplicato per peso di ponderazione dove: peso di ponderazione = massimo tra il compenso medio riferito a *Tipologia dell'attività: Certificazione/Qualificazione energetica degli edifici* e la soglia inferiore provinciale di riferimento (vedi tabella "Valori di soglia inferiore a livello provinciale della Tipologia dell'attività") diviso 231

Numero Totale incarichi riferito a *Tipologia dell'attività: Certificazione tecnica degli edifici* moltiplicato per peso di ponderazione dove: peso di ponderazione = massimo tra il compenso medio riferito a *Tipologia dell'attività: Certificazione tecnica degli edifici* e la soglia inferiore provinciale di riferimento (vedi tabella "Valori di soglia inferiore a livello provinciale della Tipologia dell'attività") diviso 231

La variabile "Numero riferito alla variabile aggregata n° 7" è calcolata come somma di:

Numero Totale incarichi riferito a *Tipologia dell'attività: Progettazione di opere pubbliche (preliminare e/o definitiva e/o esecutiva)* moltiplicato per peso di ponderazione dove: peso di ponderazione = massimo tra il compenso medio riferito a *Tipologia dell'attività: Progettazione di opere pubbliche (preliminare e/o definitiva e/o esecutiva)* e la soglia inferiore provinciale di riferimento (vedi tabella "Valori di soglia inferiore a livello provinciale della Tipologia dell'attività") diviso 231


Numero Totale incarichi riferito a *Tipologia dell'attività: Direzione lavori, assistenza al collaudo e liquidazione finale di opere pubbliche* moltiplicato per peso di ponderazione dove: peso di ponderazione = massimo tra il compenso medio riferito a *Tipologia dell'attività: Direzione lavori, assistenza al collaudo e liquidazione finale di opere pubbliche* e la soglia inferiore provinciale di riferimento (vedi tabella "Valori di soglia inferiore a livello provinciale della Tipologia dell'attività") diviso 231

Numero Totale incarichi riferito a *Tipologia dell'attività: Progettazione preliminare di opere private (importo opere oltre euro 154.937,00)* moltiplicato per peso di ponderazione dove: peso di ponderazione = massimo tra il compenso medio riferito a *Tipologia dell'attività: Progettazione preliminare di opere private (importo opere oltre euro 154.937,00 e fino a euro 154.937,00)* e la soglia inferiore provinciale di riferimento (vedi tabella "Valori di soglia inferiore a livello provinciale della Tipologia dell'attività") diviso 231

Numero Totale incarichi riferito a *Tipologia dell'attività: Progettazione preliminare di opere private (importo opere oltre euro 154.937,00)* moltiplicato per peso di ponderazione dove: peso di ponderazione = massimo tra il compenso medio riferito a *Tipologia dell'attività: Progettazione preliminare di opere private (importo opere oltre euro 154.937,00)* e la soglia inferiore provinciale di riferimento (vedi tabella "Valori di soglia inferiore a livello provinciale della Tipologia dell'attività") diviso 231

Numero Totale incarichi riferito a *Tipologia dell'attività: Progettazione esecutiva di opere private (importo opere oltre euro 25.823,00 e fino a euro 154.937,00)* moltiplicato per peso di ponderazione dove: peso di ponderazione = massimo tra il compenso medio riferito a *Tipologia dell'attività: Progettazione esecutiva di opere private (importo opere oltre euro 25.823,00 e fino a euro 154.937,00)* e la soglia inferiore provinciale di riferimento (vedi tabella "Valori di soglia inferiore a livello provinciale della Tipologia dell'attività") diviso 231

Numero Totale incarichi riferito a *Tipologia dell'attività: Progettazione esecutiva di opere private (importo opere oltre euro 154.937,00)* moltiplicato per peso di ponderazione dove: peso di ponderazione = massimo tra il compenso medio riferito a *Tipologia dell'attività: Progettazione esecutiva di opere private (importo opere oltre euro 154.937,00)* e la soglia inferiore provinciale di riferimento (vedi tabella "Valori di soglia inferiore a livello provinciale della Tipologia dell'attività") diviso 231



- Numero Totale incarichi riferito a *Tipologia dell'attività: Direzione tecnica dei lavori, assistenza al collaudo e liquidazione lavori di opere private (importo opere fino a euro 25.823,00)* moltiplicato per peso di ponderazione  
 dove: peso di ponderazione = massimo tra il compenso medio riferito a *Tipologia dell'attività: Direzione tecnica dei lavori, assistenza al collaudo e liquidazione lavori di opere private (importo opere fino a euro 25.823,00)* e la soglia inferiore provinciale di riferimento (vedi tabella "Valori di soglia inferiore a livello provinciale della Tipologia dell'attività") diviso 231
- Numero Totale incarichi riferito a *Tipologia dell'attività: Direzione tecnica dei lavori, assistenza al collaudo e liquidazione lavori di opere private (importo opere oltre euro 25.823,00 e fino a euro 154.937,00)* moltiplicato per peso di ponderazione  
 dove: peso di ponderazione = massimo tra il compenso medio riferito a *Tipologia dell'attività: Direzione tecnica dei lavori, assistenza al collaudo e liquidazione lavori di opere private (importo opere oltre euro 25.823,00 e fino a euro 154.937,00)* e la soglia inferiore provinciale di riferimento (vedi tabella "Valori di soglia inferiore a livello provinciale della Tipologia dell'attività") diviso 231
- Numero Totale incarichi riferito a *Tipologia dell'attività: Direzione tecnica dei lavori, assistenza al collaudo e liquidazione lavori di opere private (importo opere oltre euro 154.937,00)* moltiplicato per peso di ponderazione  
 dove: peso di ponderazione = massimo tra il compenso medio riferito a *Tipologia dell'attività: Direzione tecnica dei lavori, assistenza al collaudo e liquidazione lavori di opere private (importo opere oltre euro 154.937,00)* e la soglia inferiore provinciale di riferimento (vedi tabella "Valori di soglia inferiore a livello provinciale della Tipologia dell'attività") diviso 231
- Numero Totale incarichi riferito a *Tipologia dell'attività: Misura e contabilità dei lavori* moltiplicato per peso di ponderazione  
 dove: peso di ponderazione = massimo tra il compenso medio riferito a *Tipologia dell'attività: Misura e contabilità dei lavori* e la soglia inferiore provinciale di riferimento (vedi tabella "Valori di soglia inferiore a livello provinciale della Tipologia dell'attività") diviso 231
- Numero Totale incarichi riferito a *Tipologia dell'attività: Collaudi di opere di terzi (progettate, dirette e liquidate da altri)* moltiplicato per peso di ponderazione  
 dove: peso di ponderazione = massimo tra il compenso medio riferito a *Tipologia dell'attività: Collaudi di opere di terzi (progettate, dirette e liquidate da altri)* e la soglia inferiore provinciale di riferimento (vedi tabella "Valori di soglia inferiore a livello provinciale della Tipologia dell'attività") diviso 231
- Numero Totale incarichi riferito a *Tipologia dell'attività: Perizie estimative normali* moltiplicato per peso di ponderazione  
 dove: peso di ponderazione = massimo tra il compenso medio riferito a *Tipologia dell'attività: Perizie estimative normali* e la soglia inferiore provinciale di riferimento (vedi tabella "Valori di soglia inferiore a livello provinciale della Tipologia dell'attività") diviso 231
- Numero Totale incarichi riferito a *Tipologia dell'attività: Perizie estimative particolarizzate* moltiplicato per peso di ponderazione  
 dove: peso di ponderazione = massimo tra il compenso medio riferito a *Tipologia dell'attività: Perizie estimative particolarizzate* e la soglia inferiore provinciale di riferimento (vedi tabella "Valori di soglia inferiore a livello provinciale della Tipologia dell'attività") diviso 231
- Numero Totale incarichi riferito a *Tipologia dell'attività: Gestione della sicurezza (D.lgs. 81/2008)* moltiplicato per peso di ponderazione  
 dove: peso di ponderazione = massimo tra il compenso medio riferito a *Tipologia dell'attività: Gestione della sicurezza (D.lgs. 81/2008)* e la soglia inferiore provinciale di riferimento (vedi tabella "Valori di soglia inferiore a livello provinciale della Tipologia dell'attività") diviso 231
- Numero Totale incarichi riferito a *Tipologia dell'attività: Consulenza Tecnica d'Ufficio* moltiplicato per peso di ponderazione  
 dove: peso di ponderazione = massimo tra il compenso medio riferito a *Tipologia dell'attività: Consulenza Tecnica d'Ufficio* e la soglia inferiore provinciale di riferimento (vedi tabella "Valori di soglia inferiore a livello provinciale della Tipologia dell'attività") diviso 231
- Numero Totale incarichi riferito a *Tipologia dell'attività: Attività di contenzioso e/o consulenza tecnica di parte e/o arbitrato e/o conciliazione* moltiplicato per peso di ponderazione



dove: peso di ponderazione = massimo tra il compenso medio riferito a *Tipologia dell'attività: Attività di cantiere e/o consulenza tecnica di parte e/o arbitrato e/o conciliazione* e la soglia inferiore provinciale di riferimento (vedi tabella "Valori di soglia inferiore a livello provinciale della Tipologia dell'attività") diviso 231

Numero Totale incarichi riferito a *Tipologia dell'attività: Attività di consulenza (escluso C.T.U. e C.T.P.)* moltiplicato per peso di ponderazione dove: peso di ponderazione = massimo tra il compenso medio riferito a *Tipologia dell'attività: Attività di consulenza (escluso C.T.U. e C.T.P.)* e la soglia inferiore provinciale di riferimento (vedi tabella "Valori di soglia inferiore a livello provinciale della Tipologia dell'attività") diviso 231

Numero Totale incarichi riferito a *Tipologia dell'attività: Certificazione/Qualificazione energetica degli edifici* moltiplicato per peso di ponderazione dove: peso di ponderazione = massimo tra il compenso medio riferito a *Tipologia dell'attività: Certificazione/Qualificazione energetica degli edifici* e la soglia inferiore provinciale di riferimento (vedi tabella "Valori di soglia inferiore a livello provinciale della Tipologia dell'attività") diviso 231

Numero Totale incarichi riferito a *Tipologia dell'attività: Certificazione tecnica degli edifici* moltiplicato per peso di ponderazione dove: peso di ponderazione = massimo tra il compenso medio riferito a *Tipologia dell'attività: Certificazione tecnica degli edifici* e la soglia inferiore provinciale di riferimento (vedi tabella "Valori di soglia inferiore a livello provinciale della Tipologia dell'attività") diviso 231

La variabile "Numero riferito alla variabile aggregata n° 8" è calcolata come somma di:

Numero Totale incarichi riferito a *Tipologia dell'attività: Direzione lavori, assistenza al collaudo e liquidazione finale di opere pubbliche* moltiplicato per peso di ponderazione dove: peso di ponderazione = massimo tra il compenso medio riferito a *Tipologia dell'attività: Direzione lavori, assistenza al collaudo e liquidazione finale di opere pubbliche* e la soglia inferiore provinciale di riferimento (vedi tabella "Valori di soglia inferiore a livello provinciale della Tipologia dell'attività") diviso 231


Numero Totale incarichi riferito a *Tipologia dell'attività: Progettazione preliminare di opere private (importo opere oltre euro 154.937,00)* moltiplicato per peso di ponderazione dove: peso di ponderazione = massimo tra il compenso medio riferito a *Tipologia dell'attività: Progettazione preliminare di opere private (importo opere oltre euro 154.937,00)* e la soglia inferiore provinciale di riferimento (vedi tabella "Valori di soglia inferiore a livello provinciale della Tipologia dell'attività") diviso 231

Numero Totale incarichi riferito a *Tipologia dell'attività: Direzione tecnica dei lavori, assistenza al collaudo e liquidazione lavori di opere private (importo opere fino a euro 25.823,00)* moltiplicato per peso di ponderazione dove: peso di ponderazione = massimo tra il compenso medio riferito a *Tipologia dell'attività: Direzione tecnica dei lavori, assistenza al collaudo e liquidazione lavori di opere private (importo opere fino a euro 25.823,00)* e la soglia inferiore provinciale di riferimento (vedi tabella "Valori di soglia inferiore a livello provinciale della Tipologia dell'attività") diviso 231

Numero Totale incarichi riferito a *Tipologia dell'attività: Direzione tecnica dei lavori, assistenza al collaudo e liquidazione lavori di opere private (importo opere oltre euro 25.823,00 e fino a euro 154.937,00)* moltiplicato per peso di ponderazione dove: peso di ponderazione = massimo tra il compenso medio riferito a *Tipologia dell'attività: Direzione tecnica dei lavori, assistenza al collaudo e liquidazione lavori di opere private (importo opere oltre euro 25.823,00 e fino a euro 154.937,00)* e la soglia inferiore provinciale di riferimento (vedi tabella "Valori di soglia inferiore a livello provinciale della Tipologia dell'attività") diviso 231

Numero Totale incarichi riferito a *Tipologia dell'attività: Direzione tecnica dei lavori, assistenza al collaudo e liquidazione lavori di opere private (importo opere oltre euro 154.937,00)* moltiplicato per peso di ponderazione dove: peso di ponderazione = massimo tra il compenso medio riferito a *Tipologia dell'attività: Direzione tecnica dei lavori, assistenza al collaudo e liquidazione lavori di opere private (importo opere oltre euro 154.937,00)* e la soglia inferiore provinciale di riferimento (vedi tabella "Valori di soglia inferiore a livello provinciale della Tipologia dell'attività") diviso 231

Numero Totale incarichi riferito a *Tipologia dell'attività: Misura e contabilità dei lavori* moltiplicato per peso di ponderazione





dove: peso di ponderazione = massimo tra il compenso medio riferito a *Tipologia dell'attività: Misura e contabilità dei lavori* e la soglia inferiore provinciale di riferimento (vedi tabella "Valori di soglia inferiore a livello provinciale della Tipologia dell'attività") diviso 231

Numero Totale incarichi riferito a *Tipologia dell'attività: Collaudi di opere di terzi (progettate, dirette e liquidate da altri)* moltiplicato per peso di ponderazione dove: peso di ponderazione = massimo tra il compenso medio riferito a *Tipologia dell'attività: Collaudi di opere di terzi (progettate, dirette e liquidate da altri)* e la soglia inferiore provinciale di riferimento (vedi tabella "Valori di soglia inferiore a livello provinciale della Tipologia dell'attività") diviso 231

Numero Totale incarichi riferito a *Tipologia dell'attività: Perizie estimative normali* moltiplicato per peso di ponderazione dove: peso di ponderazione = massimo tra il compenso medio riferito a *Tipologia dell'attività: Perizie estimative normali* e la soglia inferiore provinciale di riferimento (vedi tabella "Valori di soglia inferiore a livello provinciale della Tipologia dell'attività") diviso 231

Numero Totale incarichi riferito a *Tipologia dell'attività: Perizie estimative partecolate* moltiplicato per peso di ponderazione dove: peso di ponderazione = massimo tra il compenso medio riferito a *Tipologia dell'attività: Perizie estimative partecolate* e la soglia inferiore provinciale di riferimento (vedi tabella "Valori di soglia inferiore a livello provinciale della Tipologia dell'attività") diviso 231

Numero Totale incarichi riferito a *Tipologia dell'attività: Gestione della sicurezza (D.lgs. 81/2008)* moltiplicato per peso di ponderazione dove: peso di ponderazione = massimo tra il compenso medio riferito a *Tipologia dell'attività: Gestione della sicurezza (D.lgs. 81/2008)* e la soglia inferiore provinciale di riferimento (vedi tabella "Valori di soglia inferiore a livello provinciale della Tipologia dell'attività") diviso 231

Numero Totale incarichi riferito a *Tipologia dell'attività: Rilievi topografici e relativi elaborati grafici* moltiplicato per peso di ponderazione dove: peso di ponderazione = massimo tra il compenso medio riferito a *Tipologia dell'attività: Rilievi topografici e relativi elaborati grafici* e la soglia inferiore provinciale di riferimento (vedi tabella "Valori di soglia inferiore a livello provinciale della Tipologia dell'attività") diviso 231

Numero Totale incarichi riferito a *Tipologia dell'attività: Attività di contenzioso e/o consulenza tecnica di parte e/o arbitrato e/o conciliazione* moltiplicato per peso di ponderazione dove: peso di ponderazione = massimo tra il compenso medio riferito a *Tipologia dell'attività: Attività di contenzioso e/o consulenza tecnica di parte e/o arbitrato e/o conciliazione* e la soglia inferiore provinciale di riferimento (vedi tabella "Valori di soglia inferiore a livello provinciale della Tipologia dell'attività") diviso 231

Numero Totale incarichi riferito a *Tipologia dell'attività: Certificazione/Qualificazione energetica degli edifici* moltiplicato per peso di ponderazione dove: peso di ponderazione = massimo tra il compenso medio riferito a *Tipologia dell'attività: Certificazione/Qualificazione energetica degli edifici* e la soglia inferiore provinciale di riferimento (vedi tabella "Valori di soglia inferiore a livello provinciale della Tipologia dell'attività") diviso 231


Numero Totale incarichi riferito a *Tipologia dell'attività: Certificazione avanzata degli edifici* moltiplicato per peso di ponderazione dove: peso di ponderazione = massimo tra il compenso medio riferito a *Tipologia dell'attività: Certificazione avanzata degli edifici* e la soglia inferiore provinciale di riferimento (vedi tabella "Valori di soglia inferiore a livello provinciale della Tipologia dell'attività") diviso 231

La variabile "Numero riferito alla variabile aggregata n° 9" è calcolata come somma di:

Numero Totale incarichi riferito a *Tipologia dell'attività: Progettazione di opere pubbliche (preliminare e/o definitiva)* moltiplicato per peso di ponderazione

dove: peso di ponderazione = massimo tra il compenso medio riferito a *Tipologia dell'attività: Progettazione di opere pubbliche (preliminare e/o definitiva)* e la soglia inferiore provinciale di riferimento (vedi tabella "Valori di soglia inferiore a livello provinciale della Tipologia dell'attività") diviso 231

Numero Totale incarichi riferito a *Tipologia dell'attività: Direzione lavori, assistenza al collaudo e liquidazione finale di opere pubbliche* moltiplicato per peso di ponderazione



dove: peso di ponderazione = massimo tra il compenso medio riferito a *Tipologia dell'attività: Direzione lavori, assistenza al collaudo e liquidazione finale di opere pubbliche* e la soglia inferiore provinciale di riferimento (vedi tabella "Valori di soglia inferiore a livello provinciale della Tipologia dell'attività") diviso 231

Numero Totale incarichi riferito a *Tipologia dell'attività: Progettazione preliminare di opere private (importo opere oltre euro 25.823,00 e fino a euro 154.937,00)* moltiplicato per peso di ponderazione

dove: peso di ponderazione = massimo tra il compenso medio riferito a *Tipologia dell'attività: Progettazione preliminare di opere private (importo opere oltre euro 25.823,00 e fino a euro 154.937,00)* e la soglia inferiore provinciale di riferimento (vedi tabella "Valori di soglia inferiore a livello provinciale della Tipologia dell'attività") diviso 231

Numero Totale incarichi riferito a *Tipologia dell'attività: Progettazione preliminare di opere private (importo opere oltre euro 154.937,00)* moltiplicato per peso di ponderazione

dove: peso di ponderazione = massimo tra il compenso medio riferito a *Tipologia dell'attività: Progettazione preliminare di opere private (importo opere oltre euro 154.937,00)* e la soglia inferiore provinciale di riferimento (vedi tabella "Valori di soglia inferiore a livello provinciale della Tipologia dell'attività") diviso 231

Numero Totale incarichi riferito a *Tipologia dell'attività: Progettazione esecutiva di opere private (importo opere fino a euro 25.823,00)* moltiplicato per peso di ponderazione

dove: peso di ponderazione = massimo tra il compenso medio riferito a *Tipologia dell'attività: Progettazione esecutiva di opere private (importo opere fino a euro 25.823,00)* e la soglia inferiore provinciale di riferimento (vedi tabella "Valori di soglia inferiore a livello provinciale della Tipologia dell'attività") diviso 231

Numero Totale incarichi riferito a *Tipologia dell'attività: Progettazione esecutiva di opere private (importo opere oltre euro 25.823,00 e fino a euro 154.937,00)* moltiplicato per peso di ponderazione

dove: peso di ponderazione = massimo tra il compenso medio riferito a *Tipologia dell'attività: Progettazione esecutiva di opere private (importo opere oltre euro 25.823,00 e fino a euro 154.937,00)* e la soglia inferiore provinciale di riferimento (vedi tabella "Valori di soglia inferiore a livello provinciale della Tipologia dell'attività") diviso 231

Numero Totale incarichi riferito a *Tipologia dell'attività: Progettazione esecutiva di opere private (importo opere oltre euro 154.937,00)* moltiplicato per peso di ponderazione

dove: peso di ponderazione = massimo tra il compenso medio riferito a *Tipologia dell'attività: Progettazione esecutiva di opere private (importo opere oltre euro 154.937,00)* e la soglia inferiore provinciale di riferimento (vedi tabella "Valori di soglia inferiore a livello provinciale della Tipologia dell'attività") diviso 231

Numero Totale incarichi riferito a *Tipologia dell'attività: Direzione tecnica dei lavori, assistenza al collaudo e liquidazione lavori di opere private (importo opere fino a euro 25.823,00)* moltiplicato per peso di ponderazione

dove: peso di ponderazione = massimo tra il compenso medio riferito a *Tipologia dell'attività: Direzione tecnica dei lavori, assistenza al collaudo e liquidazione lavori di opere private (importo opere fino a euro 25.823,00)* e la soglia inferiore provinciale di riferimento (vedi tabella "Valori di soglia inferiore a livello provinciale della Tipologia dell'attività") diviso 231


Numero Totale incarichi riferito a *Tipologia dell'attività: Direzione tecnica dei lavori, assistenza al collaudo e liquidazione lavori di opere private (importo opere oltre euro 25.823,00 e fino a euro 154.937,00)* moltiplicato per peso di ponderazione

dove: peso di ponderazione = massimo tra il compenso medio riferito a *Tipologia dell'attività: Direzione tecnica dei lavori, assistenza al collaudo e liquidazione lavori di opere private (importo opere oltre euro 25.823,00 e fino a euro 154.937,00)* e la soglia inferiore provinciale di riferimento (vedi tabella "Valori di soglia inferiore a livello provinciale della Tipologia dell'attività") diviso 231

Numero Totale incarichi riferito a *Tipologia dell'attività: Direzione tecnica dei lavori, assistenza al collaudo e liquidazione lavori di opere private (importo opere oltre euro 154.937,00)* moltiplicato per peso di ponderazione

dove: peso di ponderazione = massimo tra il compenso medio riferito a *Tipologia dell'attività: Direzione tecnica dei lavori, assistenza al collaudo e liquidazione lavori di opere private (importo opere oltre euro 154.937,00)* e la soglia inferiore provinciale di riferimento (vedi tabella "Valori di soglia inferiore a livello provinciale della Tipologia dell'attività") diviso 231

Numero Totale incarichi riferito a *Tipologia dell'attività: Collaudi di opere di terzi (progettate, dirette e liquidate da altri)* moltiplicato per peso di ponderazione



dove: peso di ponderazione = massimo tra il compenso medio riferito a *Tipologia dell'attività: Callanti di opere di terzi (progettato, diretto e liquidato da altri)* e la soglia inferiore provinciale di riferimento (vedi tabella "Valori di soglia inferiore a livello provinciale della Tipologia dell'attività") diviso 231

Numero Totale incarichi riferito a *Tipologia dell'attività: Perizie estimative normali* moltiplicato per peso di ponderazione  
dove: peso di ponderazione = massimo tra il compenso medio riferito a *Tipologia dell'attività: Perizie estimative normali* e la soglia inferiore provinciale di riferimento (vedi tabella "Valori di soglia inferiore a livello provinciale della Tipologia dell'attività") diviso 231

Numero Totale incarichi riferito a *Tipologia dell'attività: Perizie estimative particolareggiate* moltiplicato per peso di ponderazione  
dove: peso di ponderazione = massimo tra il compenso medio riferito a *Tipologia dell'attività: Perizie estimative particolareggiate* e la soglia inferiore provinciale di riferimento (vedi tabella "Valori di soglia inferiore a livello provinciale della Tipologia dell'attività") diviso 231

Numero Totale incarichi riferito a *Tipologia dell'attività: Gestione della sicurezza (D.lgs. 81/2008)* moltiplicato per peso di ponderazione  
dove: peso di ponderazione = massimo tra il compenso medio riferito a *Tipologia dell'attività: Gestione della sicurezza (D.lgs. 81/2008)* e la soglia inferiore provinciale di riferimento (vedi tabella "Valori di soglia inferiore a livello provinciale della Tipologia dell'attività") diviso 231

Numero Totale incarichi riferito a *Tipologia dell'attività: Rilievi topografici e relativi elaborati grafici* moltiplicato per peso di ponderazione  
dove: peso di ponderazione = massimo tra il compenso medio riferito a *Tipologia dell'attività: Rilievi topografici e relativi elaborati grafici* e la soglia inferiore provinciale di riferimento (vedi tabella "Valori di soglia inferiore a livello provinciale della Tipologia dell'attività") diviso 231

Numero Totale incarichi riferito a *Tipologia dell'attività: Consulenza Tecnica d'Ufficio* moltiplicato per peso di ponderazione  
dove: peso di ponderazione = massimo tra il compenso medio riferito a *Tipologia dell'attività: Consulenza Tecnica d'Ufficio* e la soglia inferiore provinciale di riferimento (vedi tabella "Valori di soglia inferiore a livello provinciale della Tipologia dell'attività") diviso 231


Numero Totale incarichi riferito a *Tipologia dell'attività: Attività di contenzioso e/o consulenza tecnica di parte e/o arbitrato e/o conciliazione* moltiplicato per peso di ponderazione  
dove: peso di ponderazione = massimo tra il compenso medio riferito a *Tipologia dell'attività: Attività di contenzioso e/o consulenza tecnica di parte e/o arbitrato e/o conciliazione* e la soglia inferiore provinciale di riferimento (vedi tabella "Valori di soglia inferiore a livello provinciale della Tipologia dell'attività") diviso 231

Numero Totale incarichi riferito a *Tipologia dell'attività: Attività di consulenza (escluso C.T.U. e C.T.P.)* moltiplicato per peso di ponderazione  
dove: peso di ponderazione = massimo tra il compenso medio riferito a *Tipologia dell'attività: Attività di consulenza (escluso C.T.U. e C.T.P.)* e la soglia inferiore provinciale di riferimento (vedi tabella "Valori di soglia inferiore a livello provinciale della Tipologia dell'attività") diviso 231

Numero Totale incarichi riferito a *Tipologia dell'attività: Certificazioni/Qualificazione energetica degli edifici* moltiplicato per peso di ponderazione  
dove: peso di ponderazione = massimo tra il compenso medio riferito a *Tipologia dell'attività: Certificazioni/Qualificazione energetica degli edifici* e la soglia inferiore provinciale di riferimento (vedi tabella "Valori di soglia inferiore a livello provinciale della Tipologia dell'attività") diviso 231

Numero Totale incarichi riferito a *Tipologia dell'attività: Certificazione tecnica degli edifici* moltiplicato per peso di ponderazione  
dove: peso di ponderazione = massimo tra il compenso medio riferito a *Tipologia dell'attività: Certificazione tecnica degli edifici* e la soglia inferiore provinciale di riferimento (vedi tabella "Valori di soglia inferiore a livello provinciale della Tipologia dell'attività") diviso 231

La variabile "Numero riferito alla variabile aggregata n° 10" è calcolata come somma di:  
Numero Totale incarichi riferito a *Tipologia dell'attività: Direzione lavori, assistenza al collaudo e liquidazione finale di opere pubbliche* moltiplicato per peso di ponderazione



dove: peso di ponderazione = massimo tra il compenso medio riferito a *Tipologia dell'attività: Direzione lavori, assistenza al collaudo e liquidazione finale di opere pubbliche* e la soglia inferiore provinciale di riferimento (vedi tabella "Valori di soglia inferiore a livello provinciale della Tipologia dell'attività") diviso 231

Numero Totale incarichi riferito a *Tipologia dell'attività: Progettazione preliminare di opere private (importo opere oltre euro 25.823,00 e fino a euro 154.937,00)* moltiplicato per peso di ponderazione  
dove: peso di ponderazione = massimo tra il compenso medio riferito a *Tipologia dell'attività: Progettazione preliminare di opere private (importo opere oltre euro 25.823,00 e fino a euro 154.937,00)* e la soglia inferiore provinciale di riferimento (vedi tabella "Valori di soglia inferiore a livello provinciale della Tipologia dell'attività") diviso 231

Numero Totale incarichi riferito a *Tipologia dell'attività: Progettazione preliminare di opere private (importo opere oltre euro 154.937,00)* moltiplicato per peso di ponderazione  
dove: peso di ponderazione = massimo tra il compenso medio riferito a *Tipologia dell'attività: Progettazione preliminare di opere private (importo opere oltre euro 154.937,00)* e la soglia inferiore provinciale di riferimento (vedi tabella "Valori di soglia inferiore a livello provinciale della Tipologia dell'attività") diviso 231

Numero Totale incarichi riferito a *Tipologia dell'attività: Progettazione esecutiva di opere private (importo opere oltre euro 154.937,00)* moltiplicato per peso di ponderazione  
dove: peso di ponderazione = massimo tra il compenso medio riferito a *Tipologia dell'attività: Progettazione esecutiva di opere private (importo opere oltre euro 154.937,00)* e la soglia inferiore provinciale di riferimento (vedi tabella "Valori di soglia inferiore a livello provinciale della Tipologia dell'attività") diviso 231

Numero Totale incarichi riferito a *Tipologia dell'attività: Direzione tecnica dei lavori, assistenza al collaudo e liquidazione lavori di opere private (importo opere fino a euro 25.823,00) moltiplicato per peso di ponderazione*  
dove: peso di ponderazione = massimo tra il compenso medio riferito a *Tipologia dell'attività: Direzione tecnica dei lavori, assistenza al collaudo e liquidazione lavori di opere private (importo opere fino a euro 25.823,00)* e la soglia inferiore provinciale di riferimento (vedi tabella "Valori di soglia inferiore a livello provinciale della Tipologia dell'attività") diviso 231

Numero Totale incarichi riferito a *Tipologia dell'attività: Direzione tecnica dei lavori, assistenza al collaudo e liquidazione lavori di opere private (importo opere oltre euro 25.823,00 e fino a euro 154.937,00)* moltiplicato per peso di ponderazione  
dove: peso di ponderazione = massimo tra il compenso medio riferito a *Tipologia dell'attività: Direzione tecnica dei lavori, assistenza al collaudo e liquidazione lavori di opere private (importo opere oltre euro 25.823,00 e fino a euro 154.937,00)* e la soglia inferiore provinciale di riferimento (vedi tabella "Valori di soglia inferiore a livello provinciale della Tipologia dell'attività") diviso 231

Numero Totale incarichi riferito a *Tipologia dell'attività: Direzione tecnica dei lavori, assistenza al collaudo e liquidazione lavori di opere private (importo opere oltre euro 154.937,00)* moltiplicato per peso di ponderazione  
dove: peso di ponderazione = massimo tra il compenso medio riferito a *Tipologia dell'attività: Direzione tecnica dei lavori, assistenza al collaudo e liquidazione lavori di opere private (importo opere oltre euro 154.937,00)* e la soglia inferiore provinciale di riferimento (vedi tabella "Valori di soglia inferiore a livello provinciale della Tipologia dell'attività") diviso 231

Numero Totale incarichi riferito a *Tipologia dell'attività: Misura e contabilità dei lavori* moltiplicato per peso di ponderazione  
dove: peso di ponderazione = massimo tra il compenso medio riferito a *Tipologia dell'attività: Misura e contabilità dei lavori* e la soglia inferiore provinciale di riferimento (vedi tabella "Valori di soglia inferiore a livello provinciale della Tipologia dell'attività") diviso 231

Numero Totale incarichi riferito a *Tipologia dell'attività: Collaudi di opere di terzi (progettate, dirette e liquidate da altri)* moltiplicato per peso di ponderazione  
dove: peso di ponderazione = massimo tra il compenso medio riferito a *Tipologia dell'attività: Collaudi di opere di terzi (progettate, dirette e liquidate da altri)* e la soglia inferiore provinciale di riferimento (vedi tabella "Valori di soglia inferiore a livello provinciale della Tipologia dell'attività") diviso 231

Numero Totale incarichi riferito a *Tipologia dell'attività: Perizie estimative normali* moltiplicato per peso di ponderazione



dove: peso di ponderazione = massimo tra il compenso medio riferito a *Tipologia dell'attività: Perizie estimative normali* e la soglia inferiore provinciale di riferimento (vedi tabella "Valori di soglia inferiore a livello provinciale della Tipologia dell'attività") diviso 231

Numero Totale incarichi riferito a *Tipologia dell'attività: Perizie estimative particolareggiate* moltiplicato per peso di ponderazione  
dove: peso di ponderazione = massimo tra il compenso medio riferito a *Tipologia dell'attività: Perizie estimative particolareggiate* e la soglia inferiore provinciale di riferimento (vedi tabella "Valori di soglia inferiore a livello provinciale della Tipologia dell'attività") diviso 231

Numero Totale incarichi riferito a *Tipologia dell'attività: Gestione della sicurezza (D.lgs. 81/2008)* moltiplicato per peso di ponderazione  
dove: peso di ponderazione = massimo tra il compenso medio riferito a *Tipologia dell'attività: Gestione della sicurezza (D.lgs. 81/2008)* e la soglia inferiore provinciale di riferimento (vedi tabella "Valori di soglia inferiore a livello provinciale della Tipologia dell'attività") diviso 231

Numero Totale incarichi riferito a *Tipologia dell'attività: Rilievi topografici e relativi elaborati grafici* moltiplicato per peso di ponderazione  
dove: peso di ponderazione = massimo tra il compenso medio riferito a *Tipologia dell'attività: Rilievi topografici e relativi elaborati grafici* e la soglia inferiore provinciale di riferimento (vedi tabella "Valori di soglia inferiore a livello provinciale della Tipologia dell'attività") diviso 231

Numero Totale incarichi riferito a *Tipologia dell'attività: Attività di contenzioso e/o consulenza tecnica di parte e/o arbitrato e/o conciliazione* moltiplicato per peso di ponderazione  
dove: peso di ponderazione = massimo tra il compenso medio riferito a *Tipologia dell'attività: Attività di contenzioso e/o consulenza tecnica di parte e/o arbitrato e/o conciliazione* e la soglia inferiore provinciale di riferimento (vedi tabella "Valori di soglia inferiore a livello provinciale della Tipologia dell'attività") diviso 231

Numero Totale incarichi riferito a *Tipologia dell'attività: Certificazione/Qualificazione energetica degli edifici* moltiplicato per peso di ponderazione  
dove: peso di ponderazione = massimo tra il compenso medio riferito a *Tipologia dell'attività: Certificazione/Qualificazione energetica degli edifici* e la soglia inferiore provinciale di riferimento (vedi tabella "Valori di soglia inferiore a livello provinciale della Tipologia dell'attività") diviso 231

Numero Totale incarichi riferito a *Tipologia dell'attività: Certificazione acustica degli edifici* moltiplicato per peso di ponderazione  
dove: peso di ponderazione = massimo tra il compenso medio riferito a *Tipologia dell'attività: Certificazione acustica degli edifici* e la soglia inferiore provinciale di riferimento (vedi tabella "Valori di soglia inferiore a livello provinciale della Tipologia dell'attività") diviso 231

La variabile "Numero riferito alla variabile aggregata n° 11" è calcolata come somma di:

Numero Totale incarichi riferito a *Tipologia dell'attività: Progettazione di opere pubbliche (preliminare e/o definitiva e/o esecutiva)* moltiplicato per peso di ponderazione  
dove: peso di ponderazione = massimo tra il compenso medio riferito a *Tipologia dell'attività: Progettazione di opere pubbliche (preliminare e/o definitiva e/o esecutiva)* e la soglia inferiore provinciale di riferimento (vedi tabella "Valori di soglia inferiore a livello provinciale della Tipologia dell'attività") diviso 231

Numero Totale incarichi riferito a *Tipologia dell'attività: Direzione lavori, assistenza al collaudo e liquidazione finale di opere pubbliche* moltiplicato per peso di ponderazione  
dove: peso di ponderazione = massimo tra il compenso medio riferito a *Tipologia dell'attività: Direzione lavori, assistenza al collaudo e liquidazione finale di opere pubbliche* e la soglia inferiore provinciale di riferimento (vedi tabella "Valori di soglia inferiore a livello provinciale della Tipologia dell'attività") diviso 231

Numero Totale incarichi riferito a *Tipologia dell'attività: Progettazione preliminare di opere private (importo opere oltre euro 25.823,00 e fino a euro 154.937,00)* moltiplicato per peso di ponderazione  
dove: peso di ponderazione = massimo tra il compenso medio riferito a *Tipologia dell'attività: Progettazione preliminare di opere private (importo opere oltre euro 25.823,00 e fino a euro 154.937,00)* e la soglia inferiore provinciale di riferimento (vedi tabella "Valori di soglia inferiore a livello provinciale della Tipologia dell'attività") diviso 231

Numero Totale incarichi riferito a *Tipologia dell'attività: Progettazione preliminare di opere private (importo opere oltre euro 154.937,00)* moltiplicato per peso di ponderazione



dove: peso di ponderazione = massimo tra il compenso medio riferito a *Tipologia dell'attività: Progettazione preliminare di opere private (importo opere oltre euro 154.937,00)* e la soglia inferiore provinciale di riferimento (vedi tabella "Valori di soglia inferiore a livello provinciale della Tipologia dell'attività") diviso 231

Numero Totale incarichi riferito a *Tipologia dell'attività: Progettazione esecutiva di opere private (importo opere oltre euro 25.823,00 e fino a euro 154.937,00)* moltiplicato per peso di ponderazione  
dove: peso di ponderazione = massimo tra il compenso medio riferito a *Tipologia dell'attività: Progettazione esecutiva di opere private (importo opere oltre euro 25.823,00 e fino a euro 154.937,00)* e la soglia inferiore provinciale di riferimento (vedi tabella "Valori di soglia inferiore a livello provinciale della Tipologia dell'attività") diviso 231

Numero Totale incarichi riferito a *Tipologia dell'attività: Progettazione esecutiva di opere private (importo opere oltre euro 154.937,00)* moltiplicato per peso di ponderazione  
dove: peso di ponderazione = massimo tra il compenso medio riferito a *Tipologia dell'attività: Progettazione esecutiva di opere private (importo opere oltre euro 154.937,00)* e la soglia inferiore provinciale di riferimento (vedi tabella "Valori di soglia inferiore a livello provinciale della Tipologia dell'attività") diviso 231

Numero Totale incarichi riferito a *Tipologia dell'attività: Direzione tecnica dei lavori, assistenza al collaudo e liquidazione lavori di opere private (importo opere oltre euro 25.823,00 e fino a euro 154.937,00)* moltiplicato per peso di ponderazione  
dove: peso di ponderazione = massimo tra il compenso medio riferito a *Tipologia dell'attività: Direzione tecnica dei lavori, assistenza al collaudo e liquidazione lavori di opere private (importo opere oltre euro 25.823,00 e fino a euro 154.937,00)* e la soglia inferiore provinciale di riferimento (vedi tabella "Valori di soglia inferiore a livello provinciale della Tipologia dell'attività") diviso 231

Numero Totale incarichi riferito a *Tipologia dell'attività: Direzione tecnica dei lavori, assistenza al collaudo e liquidazione lavori di opere private (importo opere oltre euro 154.937,00)* moltiplicato per peso di ponderazione  
dove: peso di ponderazione = massimo tra il compenso medio riferito a *Tipologia dell'attività: Direzione tecnica dei lavori, assistenza al collaudo e liquidazione lavori di opere private (importo opere oltre euro 154.937,00)* e la soglia inferiore provinciale di riferimento (vedi tabella "Valori di soglia inferiore a livello provinciale della Tipologia dell'attività") diviso 231


Numero Totale incarichi riferito a *Tipologia dell'attività: Misura e contabilità dei lavori* moltiplicato per peso di ponderazione  
dove: peso di ponderazione = massimo tra il compenso medio riferito a *Tipologia dell'attività: Misura e contabilità dei lavori* e la soglia inferiore provinciale di riferimento (vedi tabella "Valori di soglia inferiore a livello provinciale della Tipologia dell'attività") diviso 231

Numero Totale incarichi riferito a *Tipologia dell'attività: Collaudi di opere di terzi (progettate, dirette e liquidate da altri)* moltiplicato per peso di ponderazione  
dove: peso di ponderazione = massimo tra il compenso medio riferito a *Tipologia dell'attività: Collaudi di opere di terzi (progettate, dirette e liquidate da altri)* e la soglia inferiore provinciale di riferimento (vedi tabella "Valori di soglia inferiore a livello provinciale della Tipologia dell'attività") diviso 231

Numero Totale incarichi riferito a *Tipologia dell'attività: Perizie estimative paritolarizzate* moltiplicato per peso di ponderazione  
dove: peso di ponderazione = massimo tra il compenso medio riferito a *Tipologia dell'attività: Perizie estimative paritolarizzate* e la soglia inferiore provinciale di riferimento (vedi tabella "Valori di soglia inferiore a livello provinciale della Tipologia dell'attività") diviso 231

Numero Totale incarichi riferito a *Tipologia dell'attività: Attività di contenzioso e/o consulenza tecnica di parte, e/o arbitrato e/o conciliazione* moltiplicato per peso di ponderazione  
dove: peso di ponderazione = massimo tra il compenso medio riferito a *Tipologia dell'attività: Attività di contenzioso e/o consulenza tecnica di parte, e/o arbitrato e/o conciliazione* e la soglia inferiore provinciale di riferimento (vedi tabella "Valori di soglia inferiore a livello provinciale della Tipologia dell'attività") diviso 231

Numero Totale incarichi riferito a *Tipologia dell'attività: Certificazione/Qualificazione energetica degli edifici* moltiplicato per peso di ponderazione  
dove: peso di ponderazione = massimo tra il compenso medio riferito a *Tipologia dell'attività: Certificazione/Qualificazione energetica degli edifici* e la soglia inferiore provinciale di riferimento (vedi tabella "Valori di soglia inferiore a livello provinciale della Tipologia dell'attività") diviso 231



Numero Totale incarichi riferito a *Tipologia dell'attività: Certificazione attività degli edifici* moltiplicato per peso di ponderazione  
 dove: peso di ponderazione = massimo tra il compenso medio riferito a *Tipologia dell'attività: Certificazione attività degli edifici* e la soglia inferiore provinciale di riferimento (vedi tabella "Valori di soglia inferiore a livello provinciale della Tipologia dell'attività") diviso 231

La variabile "Numero riferito alla *variabile aggregata n° 12*" è calcolata come somma di:

Numero Totale incarichi riferito a *Tipologia dell'attività: Progettazione di opere pubbliche (preliminare e/o definitiva e/o esecutiva)* moltiplicato per peso di ponderazione  
 dove: peso di ponderazione = massimo tra il compenso medio riferito a *Tipologia dell'attività: Progettazione di opere pubbliche (preliminare e/o definitiva e/o esecutiva)* e la soglia inferiore provinciale di riferimento (vedi tabella "Valori di soglia inferiore a livello provinciale della Tipologia dell'attività") diviso 231

Numero Totale incarichi riferito a *Tipologia dell'attività: Direzione lavori, assistenza al collaudo e liquidazione finale di opere pubbliche* moltiplicato per peso di ponderazione  
 dove: peso di ponderazione = massimo tra il compenso medio riferito a *Tipologia dell'attività: Direzione lavori, assistenza al collaudo e liquidazione finale di opere pubbliche* e la soglia inferiore provinciale di riferimento (vedi tabella "Valori di soglia inferiore a livello provinciale della Tipologia dell'attività") diviso 231

Numero Totale incarichi riferito a *Tipologia dell'attività: Progettazione preliminare di opere private (importo opere fino a euro 25.823,00)* moltiplicato per peso di ponderazione  
 dove: peso di ponderazione = massimo tra il compenso medio riferito a *Tipologia dell'attività: Progettazione preliminare di opere private (importo opere fino a euro 25.823,00)* e la soglia inferiore provinciale di riferimento (vedi tabella "Valori di soglia inferiore a livello provinciale della Tipologia dell'attività") diviso 231

Numero Totale incarichi riferito a *Tipologia dell'attività: Progettazione preliminare di opere private (importo opere oltre euro 25.823,00 e fino a euro 154.937,00)* moltiplicato per peso di ponderazione  
 dove: peso di ponderazione = massimo tra il compenso medio riferito a *Tipologia dell'attività: Progettazione preliminare di opere private (importo opere oltre euro 25.823,00 e fino a euro 154.937,00)* e la soglia inferiore provinciale di riferimento (vedi tabella "Valori di soglia inferiore a livello provinciale della Tipologia dell'attività") diviso 231


Numero Totale incarichi riferito a *Tipologia dell'attività: Progettazione preliminare di opere private (importo opere oltre euro 154.937,00)* moltiplicato per peso di ponderazione  
 dove: peso di ponderazione = massimo tra il compenso medio riferito a *Tipologia dell'attività: Progettazione preliminare di opere private (importo opere oltre euro 154.937,00)* e la soglia inferiore provinciale di riferimento (vedi tabella "Valori di soglia inferiore a livello provinciale della Tipologia dell'attività") diviso 231

Numero Totale incarichi riferito a *Tipologia dell'attività: Progettazione esecutiva di opere private (importo opere fino a euro 25.823,00)* moltiplicato per peso di ponderazione  
 dove: peso di ponderazione = massimo tra il compenso medio riferito a *Tipologia dell'attività: Progettazione esecutiva di opere private (importo opere fino a euro 25.823,00)* e la soglia inferiore provinciale di riferimento (vedi tabella "Valori di soglia inferiore a livello provinciale della Tipologia dell'attività") diviso 231

Numero Totale incarichi riferito a *Tipologia dell'attività: Progettazione esecutiva di opere private (importo opere oltre euro 25.823,00 e fino a euro 154.937,00)* moltiplicato per peso di ponderazione  
 dove: peso di ponderazione = massimo tra il compenso medio riferito a *Tipologia dell'attività: Progettazione esecutiva di opere private (importo opere oltre euro 25.823,00 e fino a euro 154.937,00)* e la soglia inferiore provinciale di riferimento (vedi tabella "Valori di soglia inferiore a livello provinciale della Tipologia dell'attività") diviso 231

Numero Totale incarichi riferito a *Tipologia dell'attività: Progettazione esecutiva di opere private (importo opere oltre euro 154.937,00)* moltiplicato per peso di ponderazione  
 dove: peso di ponderazione = massimo tra il compenso medio riferito a *Tipologia dell'attività: Progettazione esecutiva di opere private (importo opere oltre euro 154.937,00)* e la soglia inferiore provinciale di riferimento (vedi tabella "Valori di soglia inferiore a livello provinciale della Tipologia dell'attività") diviso 231

Numero Totale incarichi riferito a *Tipologia dell'attività: Direzione tecnica dei lavori, assistenza al collaudo e liquidazione lavori di opere private (importo opere fino a euro 25.823,00)* moltiplicato per peso di ponderazione



dove: peso di ponderazione = massimo tra il compenso medio riferito a *Tipologia dell'attività: Direzione tecnica dei lavori, assistenza al collaudo e liquidazione lavori di opere private (importo opere fino a euro 25.823,00)* e la soglia inferiore provinciale di riferimento (vedi tabella "Valori di soglia inferiore a livello provinciale della Tipologia dell'attività") diviso 231

Numero Totale incarichi riferito a *Tipologia dell'attività: Direzione tecnica dei lavori, assistenza al collaudo e liquidazione lavori di opere private (importo opere oltre euro 25.823,00 e fino a euro 154.937,00)* moltiplicato per peso di ponderazione

dove: peso di ponderazione = massimo tra il compenso medio riferito a *Tipologia dell'attività: Direzione tecnica dei lavori, assistenza al collaudo e liquidazione lavori di opere private (importo opere oltre euro 25.823,00 e fino a euro 154.937,00)* e la soglia inferiore provinciale di riferimento (vedi tabella "Valori di soglia inferiore a livello provinciale della Tipologia dell'attività") diviso 231

Numero Totale incarichi riferito a *Tipologia dell'attività: Direzione tecnica dei lavori, assistenza al collaudo e liquidazione lavori di opere private (importo opere oltre euro 154.937,00)* moltiplicato per peso di ponderazione

dove: peso di ponderazione = massimo tra il compenso medio riferito a *Tipologia dell'attività: Direzione tecnica dei lavori, assistenza al collaudo e liquidazione lavori di opere private (importo opere oltre euro 154.937,00)* e la soglia inferiore provinciale di riferimento (vedi tabella "Valori di soglia inferiore a livello provinciale della Tipologia dell'attività") diviso 231

Numero Totale incarichi riferito a *Tipologia dell'attività: Misura e contabilità dei lavori* moltiplicato per peso di ponderazione

dove: peso di ponderazione = massimo tra il compenso medio riferito a *Tipologia dell'attività: Misura e contabilità dei lavori* e la soglia inferiore provinciale di riferimento (vedi tabella "Valori di soglia inferiore a livello provinciale della Tipologia dell'attività") diviso 231

Numero Totale incarichi riferito a *Tipologia dell'attività: Collaudi di opere di terzi (progettate, dirette e liquidate da altri)* moltiplicato per peso di ponderazione

dove: peso di ponderazione = massimo tra il compenso medio riferito a *Tipologia dell'attività: Collaudi di opere di terzi (progettate, dirette e liquidate da altri)* e la soglia inferiore provinciale di riferimento (vedi tabella "Valori di soglia inferiore a livello provinciale della Tipologia dell'attività") diviso 231

Numero Totale incarichi riferito a *Tipologia dell'attività: Perizie estimative normali* moltiplicato per peso di ponderazione

dove: peso di ponderazione = massimo tra il compenso medio riferito a *Tipologia dell'attività: Perizie estimative normali* e la soglia inferiore provinciale di riferimento (vedi tabella "Valori di soglia inferiore a livello provinciale della Tipologia dell'attività") diviso 231

Numero Totale incarichi riferito a *Tipologia dell'attività: Perizie estimative partitolarizzate* moltiplicato per peso di ponderazione

dove: peso di ponderazione = massimo tra il compenso medio riferito a *Tipologia dell'attività: Perizie estimative partitolarizzate* e la soglia inferiore provinciale di riferimento (vedi tabella "Valori di soglia inferiore a livello provinciale della Tipologia dell'attività") diviso 231

Numero Totale incarichi riferito a *Tipologia dell'attività: Rilievi topografici e relativi elaborati grafici* moltiplicato per peso di ponderazione


dove: peso di ponderazione = massimo tra il compenso medio riferito a *Tipologia dell'attività: Rilievi topografici e relativi elaborati grafici* e la soglia inferiore provinciale di riferimento (vedi tabella "Valori di soglia inferiore a livello provinciale della Tipologia dell'attività") diviso 231

Numero Totale incarichi riferito a *Tipologia dell'attività: Attività di consulenza e/o arbitrato e/o consulenza tecnica di parte e/o arbitrato e/o consulenza e la soglia*

dove: peso di ponderazione = massimo tra il compenso medio riferito a *Tipologia dell'attività: Attività di consulenza e/o arbitrato e/o consulenza tecnica di parte e/o arbitrato e/o consulenza e la soglia* inferiore provinciale di riferimento (vedi tabella "Valori di soglia inferiore a livello provinciale della Tipologia dell'attività") diviso 231


Numero Totale incarichi riferito a *Tipologia dell'attività: Certificazione/Qualificazione energetica degli edifici* moltiplicato per peso di ponderazione

dove: peso di ponderazione = massimo tra il compenso medio riferito a *Tipologia dell'attività: Certificazione/Qualificazione energetica degli edifici* e la soglia inferiore provinciale di riferimento (vedi tabella "Valori di soglia inferiore a livello provinciale della Tipologia dell'attività") diviso 231






Numero Totale incarichi riferito a *Tipologia dell'attività: Certificazione attività degli edifici* moltiplicato per peso di ponderazione dove: peso di ponderazione = massimo tra il compenso medio riferito a *Tipologia dell'attività: Certificazione attività degli edifici* e la soglia inferiore provinciale di riferimento (vedi tabella "Valori di soglia inferiore a livello provinciale della Tipologia dell'attività") diviso 231




## VALORI DI SOGLIA INFERIORE A LIVELLO PROVINCIALE DELLA TIPOLOGIA DELL'ATTIVITÀ


Provincia	Progettazione di opere pubbliche (preliminare e/o definitiva e/o esecutiva)	Direzione lavori, assistenza al collaudo e liquidazione finale di opere pubbliche	Progettazione di opere private (importo opere fino a euro 25.823,00)	Progettazione di opere private (importo opere oltre euro 25.823,00 e fino a euro 154.937,00)	Progettazione di opere private (importo opere oltre euro 154.937,00)	Progettazione di opere private (importo opere fino a euro 25.823,00)	Progettazione esecutiva di opere private (importo opere oltre euro 25.823,00 e fino a euro 154.937,00)
AG	866	904	533	622	868	601	913
AL	891	961	546	710	962	615	914
AN	918	887	536	686	889	616	923
AO	970	907	534	695	929	569	909
AP	918	887	536	686	889	616	923
AQ	918	887	520	692	889	607	834
AR	911	877	501	703	934	614	916
AT	891	961	540	710	962	615	902
AV	866	904	558	622	889	601	892
BA	866	904	512	684	868	569	892
BG	916	887	549	683	951	622	916
BI	891	961	540	710	962	615	914
BL	881	907	537	637	949	563	786
BN	866	904	558	622	889	601	892
BO	919	891	543	637	951	615	933
BR	866	904	512	684	868	569	892
BS	916	910	598	765	971	648	930
BT	866	904	512	684	868	569	892
BZ	970	907	567	695	929	616	910
CA	866	979	562	622	868	612	913
CB	866	904	474	684	889	601	892
CE	866	904	558	622	889	601	892
CH	918	887	520	692	889	607	834
CI	866	979	562	622	868	612	913




Provincia	Progettazione di opere pubbliche (preliminare e/o definitiva e/o esecutiva)	Direzione lavori, assistenza al collaudo e liquidazione finale di opere pubbliche	Progettazione di opere private (importo opere fino a euro 25.823,00)	Progettazione di opere private (importo opere oltre euro 25.823,00 e fino a euro 154.937,00)	Progettazione di opere private (importo opere oltre euro 154.937,00)	Progettazione esecutiva di opere private (importo opere fino a euro 25.823,00)	Progettazione esecutiva di opere private (importo opere oltre euro 25.823,00 e fino a euro 154.937,00)
CL	866	904	533	622	868	601	913
CN	891	961	540	662	962	612	901
CO	943	891	511	699	961	617	909
CR	925	910	555	613	963	617	893
CS	866	904	570	622	889	601	892
CT	866	904	533	622	868	601	913
CZ	866	904	570	622	889	601	892
EN	866	904	533	622	868	601	913
FC	921	891	529	696	951	612	795
FE	921	891	534	696	951	673	848
FG	866	904	512	684	868	569	892
FI	919	877	543	703	934	624	925
FM	918	887	530	686	889	616	923
FR	871	904	515	684	953	660	923
GE	832	886	549	695	953	622	918
GO	900	861	477	698	845	553	892
GR	914	877	534	703	934	619	916
IM	832	886	548	695	953	622	918
IS	866	904	474	684	889	601	892
KR	866	904	570	622	889	601	892
LC	925	910	534	613	963	634	905
LE	866	904	512	684	868	569	892
LI	911	877	512	703	934	612	916
LO	925	910	511	700	963	627	917
LT	871	904	513	684	953	660	923



Provincia	Progettazione di opere pubbliche (preliminare e/o definitiva e/o esecutiva)	Direzione lavori, assistenza al collaudo e liquidazione finale di opere pubbliche	Progettazione di opere private (importo opere fino a euro 25.823,00)	Progettazione preliminare di opere private (importo opere oltre euro 25.823,00 e fino a euro 154.937,00)	Progettazione di opere private (importo opere oltre euro 154.937,00)	Progettazione esecutiva di opere private (importo opere fino a euro 25.823,00)	Progettazione esecutiva di opere private (importo opere oltre euro 25.823,00 e fino a euro 154.937,00)
LU	911	877	537	703	934	612	868
MB	925	910	598	691	963	627	913
MC	918	887	541	686	889	616	923
ME	866	904	533	622	868	601	913
MI	994	924	631	759	963	698	915
MO	918	891	556	686	951	622	864
MS	911	877	524	703	934	612	859
MT	866	904	468	703	889	601	892
NA	866	904	591	622	889	601	892
NO	891	961	573	710	962	615	914
NU	866	979	562	622	868	612	913
OG	866	979	562	622	868	612	913
OR	866	979	562	622	868	612	913
OT	866	979	562	622	868	612	913
PA	866	904	533	622	868	601	913
PC	921	891	543	696	951	612	913
PD	910	907	548	693	949	645	942
PE	918	887	520	692	889	607	834
PG	912	887	554	587	889	573	858
PI	911	877	548	703	934	554	920
PN	900	861	536	679	845	584	866
PO	911	877	536	703	934	621	851
PR	921	891	566	696	951	711	913
PT	911	877	512	703	934	606	916



Provincia	Progettazione di opere pubbliche (preliminare e/o definitiva e/o esecutiva)	Direzione lavori, assistenza al collaudo e liquidazione finale di opere pubbliche	Progettazione di opere private (importo opere fino a euro 25.823,00)	Progettazione di opere private (importo opere oltre euro 25.823,00 e fino a euro 154.937,00)	Progettazione di opere private (importo opere oltre euro 154.937,00)	Progettazione esecutiva di opere private (importo opere fino a euro 25.823,00)	Progettazione esecutiva di opere private (importo opere oltre euro 25.823,00 e fino a euro 154.937,00)
PU	918	887	534	686	889	616	923
PV	925	910	522	700	963	688	917
PZ	866	904	468	703	889	601	892
RA	921	891	529	696	951	626	900
RC	866	904	570	622	889	601	892
RE	921	891	551	696	951	623	883
RG	866	904	533	622	868	601	913
RI	871	904	513	684	953	660	923
RM	871	904	632	700	953	660	923
RN	921	891	536	696	951	624	902
RO	907	907	571	698	949	586	786
SA	866	904	558	622	889	601	892
SI	913	877	512	703	934	554	914
SO	925	910	511	613	929	647	917
SP	832	886	548	695	953	622	918
SR	866	904	533	622	868	601	913
SS	866	979	562	622	868	612	913
SV	832	886	548	695	953	622	918
TA	866	904	512	684	868	569	892
TE	918	887	520	692	889	607	834
TN	913	893	505	652	929	584	909
TO	918	961	541	741	962	627	914
TP	866	904	533	622	868	601	913
TR	918	887	551	587	889	589	875
TIS	900	861	518	664	845	553	868




Provincia	Progettazione di opere pubbliche (preliminare e/o definitiva e/o esecutiva)	Direzione lavori, assistenza al collaudo e liquidazione finale di opere pubbliche	Progettazione di opere private (importo opere fino a euro 25.823,00)	Progettazione di opere private (oltre euro 25.823,00 e fino a euro 154.937,00)	Progettazione di opere private (importo opere oltre euro 154.937,00)	Progettazione di opere private (importo opere fino a euro 25.823,00)	Progettazione esecutiva di opere private (importo opere oltre euro 25.823,00 e fino a euro 154.937,00)
TV	874	907	528	679	949	660	937
UD	908	903	477	665	845	560	840
VA	925	910	540	613	963	613	884
VB	891	961	540	710	962	615	857
VC	891	961	540	710	962	615	914
VE	900	907	463	689	949	596	910
VI	921	907	542	692	949	607	923
VR	907	907	512	624	949	616	918
VS	866	979	562	622	868	612	913
VT	871	904	534	695	953	660	923
VV	866	904	570	622	889	601	892



Provincia	Progettazione esecutiva di opere private (importo opere oltre euro 154.937,00)	Direzione tecnica dei lavori, assistenza al collaudo e liquidazione lavori di opere private (importo opere oltre euro 25.823,00 e fino a euro 154.937,00)	Direzione tecnica dei lavori, assistenza al collaudo e liquidazione lavori di opere private (importo opere fino a euro 25.823,00)	Direzione tecnica dei lavori, assistenza al collaudo e liquidazione lavori di opere private (importo opere oltre euro 154.937,00)	Misura e contabilità dei lavori	Collaudi di opere di terzi (progettate, dirette e liquidate da altri)	Perizie estimative normali
AG	1.191	588	603	1.033	394	444	255
AL	1.167	623	729	1.031	432	459	266
AN	1.144	577	676	915	435	394	207
AO	1.048	614	707	1.025	432	450	250
AP	1.144	577	676	915	435	394	207
AQ	1.151	616	676	915	394	432	248
AR	1.191	608	657	1.028	435	448	257
AT	1.167	623	729	1.031	432	459	266
AV	1.191	588	603	1.031	394	401	195
BA	1.191	588	603	1.031	394	401	195
BG	1.116	634	753	1.034	448	458	291
BI	1.167	623	729	1.031	432	459	266
BL	1.191	608	643	1.028	432	445	254
BN	1.191	588	603	1.031	394	401	195
BO	1.136	623	725	1.031	447	458	242
BR	1.191	588	603	1.031	394	401	195
BS	1.171	670	747	1.034	435	458	291
BT	1.191	588	603	1.031	394	401	195
BZ	1.048	644	723	1.025	435	450	255
CA	1.191	627	763	1.033	394	444	255
CB	1.191	588	603	1.031	394	438	195
CE	1.191	588	603	1.031	394	401	195
CH	1.151	616	676	915	394	432	248




Provincia	Progettazione esecutiva di opere private (importo opere oltre euro 154.937,00)	Direzione tecnica dei lavori, assistenza al collaudo e liquidazione lavori di opere private (importo opere fino a euro 25.823,00)	Direzione tecnica dei lavori, assistenza al collaudo e liquidazione lavori di opere private (importo opere oltre euro 25.823,00 e fino a euro 154.937,00)	Direzione tecnica dei lavori, assistenza al collaudo e liquidazione lavori di opere private (importo opere oltre euro 154.937,00)	Misura e contabilità dei lavori	Collaudi di opere di terzi (progettate, dirette e liquidate da altri)	Perizie estimative normali
CI	1.191	627	763	1.033	394	444	255
CL	1.191	588	603	1.033	394	444	255
CN	1.167	623	729	1.031	432	459	266
CO	1.201	533	710	1.034	439	458	258
CR	1.199	533	747	1.034	432	458	291
CS	1.191	588	603	1.031	394	401	195
CT	1.191	588	603	1.033	394	444	255
CZ	1.191	588	603	1.031	394	401	195
EN	1.191	588	603	1.033	394	444	255
FC	1.136	563	728	1.031	435	458	242
FE	1.136	628	728	1.031	432	458	242
FG	1.191	588	603	1.031	394	401	195
FI	1.191	621	721	1.028	435	442	257
FM	1.144	577	676	915	435	394	207
FR	1.191	625	729	1.041	394	455	262
GE	1.191	556	666	1.031	435	410	258
GO	1.164	589	709	968	432	425	236
GR	1.191	608	657	1.028	435	448	257
IM	1.191	556	666	1.031	432	410	258
IS	1.191	588	603	1.031	394	438	195
KR	1.191	588	603	1.031	394	401	195
LC	1.199	611	747	1.034	432	458	291
LE	1.191	588	603	1.031	394	401	195






Provincia	Progettazione esecutiva di opere private (importo opere oltre euro 154.937,00)	Direzione tecnica dei lavori, assistenza al collaudo e liquidazione lavori di opere private (importo opere fino a euro 25.823,00)	Direzione tecnica dei lavori, assistenza al collaudo e liquidazione lavori di opere private (importo opere oltre euro 25.823,00 e fino a euro 154.937,00)	Direzione tecnica dei lavori, assistenza al collaudo e liquidazione lavori di opere private (importo opere oltre euro 154.937,00)	Misura e contabilità dei lavori	Collaudi di opere di terzi (progettate, dirette e liquidate da altri)	Perizie estimative normali
LI	1.191	608	657	1.028	435	448	257
LO	1.199	632	747	1.034	435	458	291
LT	1.191	625	729	1.041	394	455	262
IU	1.191	608	657	1.028	435	448	257
MB	1.175	632	747	1.034	435	458	291
MC	1.144	577	676	915	435	394	207
ME	1.191	588	603	1.033	394	444	255
MI	1.201	632	747	1.034	435	458	297
MIN	1.199	632	747	1.034	435	458	291
MO	1.124	660	750	1.031	435	411	242
MS	1.191	608	657	1.028	435	448	257
MT	1.191	625	603	1.031	394	438	195
NA	1.191	588	603	1.031	394	401	195
NO	1.167	623	729	1.031	432	459	266
NU	1.191	627	763	1.033	394	444	255
OG	1.191	627	763	1.033	394	444	255
OR	1.191	627	763	1.033	394	444	255
OT	1.191	627	763	1.033	394	444	255
PA	1.191	588	603	1.033	394	444	255
PC	1.136	628	728	1.031	435	458	242
PD	1.191	608	718	1.028	435	445	261
PE	1.151	616	676	915	435	432	248
PG	1.144	577	676	915	435	432	277




Provincia	Progettazione esecutiva di opere private (importo opere oltre euro 154.937,00)	Direzione tecnica dei lavori, assistenza al collaudo e liquidazione lavori di opere private (importo opere fino a euro 25.823,00)	Direzione tecnica dei lavori, assistenza al collaudo e liquidazione lavori di opere private (importo opere oltre euro 25.823,00 e fino a euro 154.937,00)	Direzione tecnica dei lavori, assistenza al collaudo e liquidazione lavori di opere private (importo opere oltre euro 154.937,00)	Misura e contabilità dei lavori	Collaudi di opere di terzi (progettate, dirette e liquidate da altri)	Perizie estimative normali
PI	1.191	608	657	1.028	435	448	257
PN	1.164	589	709	968	432	425	236
PO	1.191	608	657	1.028	435	448	257
PR	1.126	628	728	1.031	435	458	242
PT	1.191	608	657	1.028	435	448	257
PU	1.144	577	676	915	435	394	207
PV	1.199	576	747	1.034	432	458	291
PZ	1.191	588	603	1.031	394	438	195
RA	1.136	580	728	1.031	435	458	242
RC	1.191	588	603	1.031	394	401	195
RE	1.136	628	728	1.031	435	458	242
RG	1.191	588	603	1.033	394	444	255
RI	1.191	625	729	1.041	394	455	262
RM	1.191	638	729	1.041	435	455	262
RN	1.136	580	729	1.031	435	458	242
RO	1.191	608	718	1.028	432	445	261
SA	1.191	588	603	1.031	394	401	195
SI	1.191	608	657	1.028	435	448	237
SO	1.199	632	747	1.034	435	458	291
SP	1.191	556	666	1.031	435	410	258
SR	1.191	588	603	1.033	394	444	255
SS	1.191	627	763	1.033	394	444	255
SV	1.191	556	666	1.031	435	410	258




Provincia	Progettazione esecutiva di opere private (importo opere oltre euro 154.937,00)	Direzione tecnica dei lavori, assistenza al collaudo e liquidazione lavori di opere private (importo opere fino a euro 25.823,00)	Direzione tecnica dei lavori, assistenza al collaudo e liquidazione lavori di opere private (importo opere oltre euro 25.823,00 e fino a euro 154.937,00)	Direzione tecnica dei lavori, assistenza al collaudo e liquidazione lavori di opere private (importo opere oltre euro 154.937,00)	Misura e contabilità dei lavori	Collaudi di opere di terzi (progettate, dirette e liquidate da altri)	Perizie estimative normali
TA	1.191	588	603	1.031	394	401	195
TE	1.151	616	676	915	394	432	248
TN	1.048	614	707	1.025	440	450	250
TO	1.227	649	729	1.031	435	459	266
TP	1.191	588	603	1.033	394	444	255
TR	1.144	577	676	915	432	432	277
TS	1.164	598	729	968	435	425	236
TV	1.191	608	718	1.028	435	445	261
UD	1.190	586	722	971	433	425	235
VA	1.079	632	747	1.034	432	458	291
VB	1.167	623	729	1.031	432	459	266
VC	1.167	623	729	1.031	432	459	266
VE	1.191	608	718	1.028	435	445	261
VI	1.191	608	718	1.028	435	445	261
VR	1.191	608	718	1.028	435	445	261
VS	1.191	627	763	1.033	394	444	255
VT	1.191	625	729	1.041	432	455	262
VV	1.191	588	603	1.031	394	401	195




Provincia	Perizie estimative particolareggiate	Gestione della sicurezza (D.lgs. 81/2008)	Rilievi topografici e relativi elaborati grafici	Consulenza Tecnica d'Ufficio	Attività di contenzioso e/o consulenza tecnica di parte e/o arbitrato e/o conciliazione	Attività di consulenza (escluse C.T.U. e C.T.P.)	Certificazione/ Qualificazione energetica degli edifici	Certificazione acustica degli edifici
AG	442	515	431	439	453	406	231	282
AL	442	607	521	494	453	416	231	282
AN	442	615	482	477	453	417	231	282
AO	442	610	509	488	453	408	231	282
AP	442	615	482	474	453	417	231	282
AQ	442	598	482	390	453	408	231	282
AR	442	559	502	478	453	416	231	282
AT	442	607	521	454	453	416	231	282
AV	442	568	490	414	453	391	231	282
BA	442	497	490	414	453	386	231	282
BG	442	664	539	467	453	416	231	282
BI	442	607	502	466	453	416	231	282
BL	442	587	503	445	453	363	231	282
BN	442	568	490	414	453	391	231	282
BO	442	598	525	477	453	387	231	282
BR	442	497	490	414	453	386	231	282
BS	442	664	509	481	453	424	231	282
BT	442	497	490	414	453	386	231	282
BZ	442	602	519	467	453	406	231	282
CA	442	504	505	475	453	406	231	282
CB	442	568	490	414	453	391	231	282
CE	442	568	490	414	453	391	231	282
CH	442	598	482	390	453	408	231	282
CI	442	504	505	475	453	406	231	282
CL	442	515	431	439	453	406	231	282




Provincia	Perizie estimative particolareggiate	Gestione della sicurezza (D.lgs. 81/2008)	Rilievi topografici e relativi elaborati grafici	Consulenza Tecnica d'Ufficio	Attività di contenzioso e/o consulenza tecnica di parte e/o arbitrato e/o conciliazione	Attività di consulenza (escluse C.T.U. e C.T.P.)	Certificazione/ Qualificazione energetica degli edifici	Certificazione acustica degli edifici
CN	442	607	502	492	453	418	231	282
CO	442	662	507	479	453	415	231	282
CR	442	664	511	491	453	433	231	282
CS	442	515	490	414	453	386	231	282
CT	442	515	431	439	453	406	231	282
CZ	442	515	490	414	453	386	231	282
EN	442	515	431	439	453	406	231	282
FC	442	598	533	458	453	412	231	282
FE	442	598	517	551	453	428	231	282
FG	442	497	490	414	453	386	231	282
FI	442	641	500	448	453	418	231	282
FM	442	615	482	474	453	417	231	282
FR	442	630	449	477	453	417	231	282
GE	442	566	505	476	453	412	231	282
GO	442	609	487	450	453	428	231	282
GR	442	559	502	452	453	416	231	282
IM	442	566	505	476	453	412	231	282
IS	442	568	490	414	453	391	231	282
KR	442	515	490	414	453	386	231	282
LC	442	664	496	493	453	433	231	282
LE	442	497	490	414	453	386	231	282
LI	442	561	502	463	453	416	231	282
LO	442	664	509	493	453	433	231	282
LT	442	630	449	477	453	417	231	282
IU	442	598	500	467	453	402	231	282
MB	442	664	509	530	453	433	231	282




Provincia	Perizie estimative particolareggiate	Gestione della sicurezza (D.lgs. 81/2008)	Rilievi topografici e relativi elaborati grafici	Consulenza Tecnica d'Ufficio	Attività di contenzioso e/o consulenza tecnica di parte e/o arbitrato e/o conciliazione	Attività di consulenza (escluse C.T.U. e C.T.P.)	Certificazione/ Qualificazione energetica degli edifici	Certificazione acustica degli edifici
MC	442	615	482	474	453	417	231	282
ME	442	515	431	439	453	406	231	282
MI	442	664	528	529	453	433	231	282
MN	442	664	512	509	453	433	231	282
MO	442	598	509	551	453	400	231	282
MS	442	589	502	463	453	416	231	282
MT	442	568	490	414	453	391	231	282
NA	442	568	490	414	453	391	231	282
NO	442	607	513	540	453	412	231	282
NU	442	504	505	475	453	406	231	282
OG	442	504	505	475	453	406	231	282
OR	442	504	505	475	453	406	231	282
OT	442	504	505	475	453	406	231	282
PA	442	515	431	439	453	406	231	282
PC	442	598	517	507	453	419	231	282
PD	442	581	553	477	453	423	231	282
PE	442	598	482	390	453	408	231	282
PG	442	556	482	390	453	408	231	282
PI	442	594	509	440	453	394	231	282
PN	442	609	499	474	453	457	231	282
PO	442	547	511	452	453	418	231	282
PR	442	598	511	507	453	419	231	282
PT	442	547	502	439	453	353	231	282
PU	442	615	482	475	453	417	231	282
PV	442	664	509	464	453	433	231	282
PZ	442	568	490	414	453	391	231	282



Provincia	Perizie estimative particolareggiate	Gestione della sicurezza (D.lgs. 81/2008)	Rilievi topografici e relativi elaborati grafici	Consulenza Tecnica d'Ufficio	Attività di contenzioso e/o consulenza tecnica di parte e/o arbitrato e/o conciliazione	Attività di consulenza (escluse C.T.U. e C.T.P.)	Certificazione/ Qualificazione energetica degli edifici	Certificazione acustica degli edifici
RA	442	598	517	453	453	412	231	282
RC	442	515	490	414	453	386	231	282
RE	442	598	546	463	453	428	231	282
RG	442	515	431	439	453	406	231	282
RI	442	630	449	477	453	417	231	282
RM	442	630	449	477	453	446	231	282
RN	442	598	524	453	453	401	231	282
RO	442	587	503	486	453	433	231	282
SA	442	568	490	414	453	391	231	282
SI	442	611	498	392	453	362	231	282
SO	442	664	509	478	453	433	231	282
SP	442	566	505	476	453	412	231	282
SR	442	515	431	439	453	406	231	282
SS	442	504	505	475	453	406	231	282
SV	442	566	505	476	453	412	231	282
TA	442	497	490	414	453	386	231	282
TE	442	598	482	390	453	408	231	282
TN	442	564	523	488	453	408	231	282
TO	442	607	537	535	453	453	231	282
TP	442	515	431	439	453	406	231	282
TR	442	556	482	390	453	408	231	282
TS	442	609	493	458	453	423	231	282
TV	442	583	517	458	453	426	231	282
UD	442	609	505	477	453	423	231	282
VA	442	664	509	494	453	423	231	282
VB	442	607	521	471	453	416	231	282



Provincia	Perizie estimative particolareggiate	Gestione della sicurezza (D.lgs. 81/2008)	Rilievi topografici e relativi elaborati grafici	Consulenza Tecnica d'Ufficio	Attività di contenzioso e/o consulenza tecnica di parte e/o arbitrato e/o conciliazione	Attività di consulenza (escluse C.T.U. e C.T.P.)	Certificazione/ Qualificazione energetica degli edifici	Certificazione acustica degli edifici
VC	442	607	521	540	453	416	231	282
VE	442	599	504	505	453	431	231	282
VI	442	588	505	445	453	418	231	282
VR	442	604	503	475	453	419	231	282
VS	442	504	505	475	453	406	231	282
VT	442	630	449	477	453	417	231	282
VV	442	515	490	414	453	386	231	282





## NOTA ALLA VARIABILE DI REGRESSIONE ORE DEDICATE ALL'ATTIVITÀ

La variabile *Ore dedicate all'attività* è calcolata come:

Ore dedicate all'attività = "Fattore correttivo individuale" \* 50 \* 48

(professionista che opera in forma individuale)

dove:

- "Fattore correttivo individuale" = "Peso ore settimanali dedicate all'attività" \* "Peso settimane di lavoro nell'anno"
- "Peso ore settimanali dedicate all'attività" è pari a: (minor valore tra 50 e numero ore settimanali dedicate all'attività)/50
- "Peso settimane di lavoro nell'anno" è pari a: (minor valore tra "Valore massimo delle settimane di lavoro nell'anno" e numero di settimane di lavoro nell'anno)/48

Ore dedicate all'attività = (esercizio collettivo dell'attività professionale)

(Numero di soci o associati che prestano attività nella società o associazione) \* "Fattore correttivo associazioni" \* 50 \* 48

dove:

- "Fattore correttivo associazioni" = "Peso ore settimanali dedicate all'attività" \* "Peso settimane di lavoro nell'anno"
- "Peso ore settimanali dedicate all'attività" è pari a: (minor valore tra 50 e (numero ore settimanali dedicate all'attività/numero soci o associati che prestano attività nella società o associazione))/50
- "Peso settimane di lavoro nell'anno" è pari a: (minor valore tra "Valore massimo delle settimane di lavoro nell'anno" e (numero di settimane di lavoro nell'anno /numero soci o associati che prestano attività nella società o associazione))/48

Il "Valore massimo delle settimane di lavoro nell'anno", ovvero 48 settimane, è rideterminato in base alla durata dell'attività pari al numero di mesi di attività nel corso del periodo d'imposta diviso 12.




## ALLEGATO 7

---

### NOTA TECNICA E METODOLOGICA

# NEUTRALIZZAZIONE DEGLI AGGI O RICAVI FISSI



Alcune delle variabili utilizzate nell'analisi della congruità presenti nei quadri del personale e degli elementi contabili, annotate nel modello in maniera indistinta, vengono neutralizzate per tener conto della componente relativa all'attività di vendita di generi soggetti ad aggio o ricavo fisso.

La neutralizzazione viene applicata alle seguenti variabili (se rilevanti ai fini dell'analisi di congruità):

- Personale addetto all'attività:
  - Percentuale di lavoro prestato da "Collaboratori dell'impresa familiare e coniuge dell'azienda coniugale"<sup>1</sup>;
  - Percentuale di lavoro prestato da "Familiari diversi da quelli di cui al rigo precedente che prestano attività nell'impresa"<sup>1</sup>;
  - Percentuale di lavoro prestato da "Associati in partecipazione"<sup>1</sup>;
  - Percentuale di lavoro prestato da "Soci amministratori"<sup>1</sup>;
  - Percentuale di lavoro prestato da "Soci non amministratori"<sup>1</sup>.
- Elementi contabili:
  - Spese per acquisti di servizi;
  - Spese per acquisti di servizi, di cui per compensi corrisposti ai soci per l'attività di amministratore (società ed enti soggetti all'Ires);
  - Altri costi per servizi;
  - Costo per il godimento di beni di terzi (canoni di locazione finanziaria e non finanziaria, di noleggio, ecc.), di cui per beni mobili acquisiti in dipendenza di contratti di locazione non finanziaria e di noleggio;
  - Spese per lavoro dipendente e per altre prestazioni diverse da lavoro dipendente afferenti l'attività dell'impresa;
  - Spese per lavoro dipendente e per altre prestazioni diverse da lavoro dipendente afferenti l'attività dell'impresa, di cui per compensi corrisposti ai soci per l'attività di amministratore (società di persone);
  - Oneri diversi di gestione, di cui per abbonamenti a riviste e giornali, acquisto di libri, spese per cancelleria;
  - Oneri diversi di gestione, di cui per spese per omaggio a clienti ed articoli promozionali;
  - Valore dei beni strumentali;
  - Valore dei beni strumentali, di cui "valore relativo a beni acquisiti in dipendenza di contratti di locazione non finanziaria".

La neutralizzazione viene effettuata in base al **coefficiente di scorporo**, calcolato come il minor valore tra

$$\frac{\text{Aggi derivanti dalla vendita di generi soggetti ad aggio o ricavo fisso}}{\text{Margine lordo complessivo aziendale calcolato}}$$

e

$$\frac{\text{Aggi derivanti dalla vendita di generi soggetti ad aggio o ricavo fisso}}{\text{Altri costi}}$$

<sup>1</sup> L'abbattimento viene effettuato sulle variabili utilizzate nell'analisi della congruità e non sulla singola variabile.



Se **Altri costi** è uguale a zero allora il rapporto:

**Aggi derivanti dalla vendita di generi soggetti ad aggio o ricavo fisso**

**Altri costi**

è posto pari ad 1.

Dove:

- **Aggi derivanti dalla vendita di generi soggetti ad aggio o ricavo fisso** = Ricavi derivanti dalla vendita di generi soggetti ad aggio o ricavo fisso - Costo del venduto relativo alla vendita di generi soggetti ad aggio o ricavo fisso;
- **Costo del venduto relativo alla vendita di generi soggetti ad aggio o ricavo fisso**<sup>2</sup> = Esistenze iniziali relative a prodotti soggetti ad aggio o ricavo fisso - Rimanenze finali relative a prodotti soggetti ad aggio o ricavo fisso + Costi per l'acquisto di prodotti soggetti ad aggio o ricavo fisso - Beni soggetti ad aggio o ricavo fisso distrutti o sottratti;
- **Margine lordo complessivo aziendale calcolato** = Aggi derivanti dalla vendita di generi soggetti ad aggio o ricavo fisso + Margine lordo calcolato per attività diverse dalla vendita di generi soggetti ad aggio o ricavo fisso;
- **Margine lordo calcolato per attività diverse dalla vendita di generi soggetti ad aggio o ricavo fisso** = (Costo del venduto + Costo per la produzione di servizi) \* Indice di margine medio<sup>3</sup>;
- **Costo del venduto** = [Esistenze iniziali relative a merci, prodotti finiti, materie prime e sussidiarie, semilavorati e ai servizi non di durata ultrannuale (escluse quelle relative a prodotti soggetti ad aggio o ricavo fisso) + Costi per l'acquisto di materie prime, sussidiarie, semilavorati e merci (esclusi quelli relativi a prodotti soggetti ad aggio o ricavo fisso) - Beni distrutti o sottratti (esclusi quelli soggetti ad aggio o ricavo fisso)] + (Esistenze iniziali relative ad opere, forniture e servizi di durata ultrannuale di cui all'art. 93, comma 5, del TUIR<sup>4</sup> - Beni distrutti o sottratti) - Rimanenze finali;
- **Rimanenze finali** = Rimanenze finali relative a merci, prodotti finiti, materie prime e sussidiarie, semilavorati e ai servizi non di durata ultrannuale (escluse quelle relative a prodotti soggetti ad aggio o ricavo fisso) + Rimanenze finali relative ad opere, forniture e servizi di durata ultrannuale di cui all'art. 93, comma 5, del TUIR;
- **Altri costi** = Spese per acquisti di servizi - Spese per acquisti di servizi, di cui per compensi corrisposti ai soci per l'attività di amministratore (società ed enti soggetti all'Ires) + Altri costi per servizi + Costo per il godimento di beni di terzi (canoni di locazione finanziaria e non finanziaria, di noleggio, ecc.), di cui per beni mobili acquisiti in dipendenza di contratti di locazione non finanziaria e di noleggio + Spese per lavoro dipendente e per altre prestazioni diverse da lavoro dipendente afferenti l'attività dell'impresa -

<sup>2</sup> Se la variabile Costo del venduto relativo alla vendita di generi soggetti ad aggio o ricavo fisso è minore di zero, viene posta uguale a zero.

<sup>3</sup> Per singolo studio di settore l'Indice di margine medio è stato individuato sulla platea dei contribuenti coerenti, normali e con margine lordo positivo distintamente per gruppo omogeneo (cluster), come rapporto tra l'ammontare complessivo del Margine lordo dichiarato e l'ammontare complessivo del (Costo del venduto + Costo per la produzione di servizi). Il Margine lordo dichiarato è pari a [Ricavi dichiarati - (Costo del venduto + Costo per la produzione di servizi)]. L'Indice di margine medio permette di calcolare il Margine lordo per attività diverse dalla vendita di generi soggetti ad aggio o ricavo fisso, sulla base del Costo del venduto e del Costo per la produzione di servizi, indipendentemente dal livello dei Ricavi dichiarati;

dove:

Ricavi dichiarati = Ricavi di cui ai commi 1 (lett. a) e b)) e 2 dell'art. 85 del TUIR (esclusi aggi o ricavi fissi) + (Altri proventi considerati ricavi - Altri proventi considerati ricavi di cui alla lettera f) dell'art. 85, comma 1, del TUIR) + (Rimanenze finali relative ad opere, forniture e servizi di durata ultrannuale - Rimanenze finali relative ad opere, forniture e servizi di durata ultrannuale di cui all'art. 93, comma 5, del TUIR) - (Esistenze iniziali relative ad opere, forniture e servizi di durata ultrannuale - Esistenze iniziali relative ad opere, forniture e servizi di durata ultrannuale di cui all'art. 93, comma 5, del TUIR).

Nella fase di costruzione i Ricavi dichiarati includono l'Adeguamento da studi di settore.

<sup>4</sup> Il richiamo dell'art. 93, comma 5 del TUIR, è riferito al testo vigente anteriormente all'abrogazione della norma operata dall'art. 1, comma 70 della legge 27 dicembre 2006, n. 296 (opere, forniture e servizi ultrannuali con inizio di esecuzione non successivo al periodo d'imposta in corso alla data del 31 dicembre 2006).



Spese per lavoro dipendente e per altre prestazioni diverse da lavoro dipendente afferenti l'attività dell'impresa, di cui per compensi corrisposti ai soci per l'attività di amministratore (società di persone) + Oneri diversi di gestione, di cui per abbonamenti a riviste e giornali, acquisto di libri, spese per cancelleria + Oneri diversi di gestione, di cui per spese per omaggio a clienti ed articoli promozionali.

In applicazione, per ogni singolo soggetto, il valore dell'**Indice di margine medio**, da utilizzare per il calcolo del coefficiente di scorporo, è ottenuto ponderando i valori di riferimento individuati per gruppo omogeneo con le relative probabilità di appartenenza (vedi tabella 1).

La neutralizzazione non viene effettuata nei seguenti casi:

- (Costo del venduto + Costo per la produzione di servizi) inferiore o uguale a zero;
- Ricavi derivanti dalla vendita di generi soggetti ad aggio o ricavo fisso inferiori o uguali al Costo del venduto relativo alla vendita di generi soggetti ad aggio o ricavo fisso.

**Tabella 1 – Valori dell'Indice di margine medio**

Studio di Settore	Cluster	Valore
VK26U	2	1,3304
VK26U	3	7,6385
VK28U	2	2,5844
VK28U	10	2,4335
VK28U	13	5,2500




## ALLEGATO 8

---

NOTA TECNICA E METODOLOGICA

ELEMENTI NECESSARI PER IL  
CALCOLO DEL “RICAVO O  
COMPENSO MINIMO” CON I MINIMI  
QUADRATI GENERALIZZATI

STUDI DI SETTORE  
DEI PROFESSIONISTI



---

**ELEMENTI NECESSARI PER IL CALCOLO DEL “RICAVO O COMPENSO MINIMO DI CLUSTER”**

---

Nel presente allegato sono riportati gli elementi necessari per il calcolo del “ricavo o compenso minimo” con riferimento agli studi di settore, di seguito individuati, che applicano il metodo dei Minimi Quadrati Generalizzati (GLS).

Nell’ambito degli studi di settore per tener conto della variabilità legata alla stima del ricavo o compenso puntuale del singolo contribuente viene calcolato l’intervallo di confidenza al livello del 99,99%.

Il limite inferiore di tale intervallo di confidenza costituisce il “ricavo o compenso minimo”. Nella terminologia statistica, per “intervallo di confidenza” si intende un intervallo, centrato sul ricavo o compenso puntuale  $\hat{y}$  e delimitato da due estremi (uno inferiore e l’altro superiore), che include con un livello di probabilità prefissato il valore dell’effettivo ricavo o compenso del contribuente.

Il livello di probabilità prefissato, o livello di fiducia, viene generalmente indicato con la notazione “ $(1 - \alpha)\%$ ”, dove  $\alpha$  rappresenta la probabilità che l’intervallo di confidenza non contenga l’effettivo ricavo o compenso del contribuente. Per un livello di fiducia pari al 99,99% il valore corrispondente di  $\alpha$  è pari a 0,01%.

Indicando con  $\hat{y}$  il “ricavo o compenso puntuale” del generico contribuente, il corrispondente “ricavo o compenso minimo” è ottenuto attraverso la seguente formula:

$$\hat{y} - 3,92 * s \sqrt{x' C x}$$

dove:

- $C$  è la matrice inversa della matrice data dalle somme dei quadrati e dei prodotti incrociati delle variabili indipendenti, opportunamente pesate per controllare l’eventuale presenza di eteroschedasticità;
- $s$  è la radice quadrata del *Mean Square Error* (RMSE);
- $x$  è il vettore delle variabili indipendenti osservate per il generico contribuente;
- 3,92 è il valore di riferimento, al livello di probabilità prescelto, della distribuzione *t* di Student che asintoticamente approssima una distribuzione normale standardizzata.

Di seguito sono riportati i valori relativi alla matrice “C” e al valore del “RMSE” per il seguente studio di settore che utilizza un’unica funzione di ricavo o compenso:

- WK02U - *Attività degli studi di ingegneria.*

Di seguito sono riportati, per ciascun cluster, i valori relativi alla matrice “C” e al valore del “RMSE” con riferimento ai seguenti studi di settore:

- VK26U - *Attività delle guide turistiche, degli accompagnatori turistici e delle guide alpine;*
- VK27U - *Attività professionali relative all’informatica;*
- VK28U - *Attività nel campo della recitazione e della regia;*
- WK06U - *Servizi forniti da revisori contabili, periti, consulenti ed altri soggetti che svolgono attività in materia di amministrazione, contabilità e tributi (attività di lavoro autonomo);*
- WK17U - *Periti industriali.*



Studio di settore WK02U - Matrice per il calcolo dell'intervallo di confidenza


Variabili di regressione

Variabile	Descrizione Variabile
REG1	(Consumi + Altre spese), differenziale relativo al CLUSTER 1
REG2	(Spese per prestazioni di lavoro dipendente + Spese per prestazioni di collaborazione coordinata e continuativa + Compensi corrisposti a terzi per prestazioni direttamente afferenti l'attività professionale e artistica), differenziale relativo al CLUSTER 1
REG3	Ore dedicate all'attività : Età professionale fino a 10 anni, differenziale relativo al CLUSTER 1
REG4	Ore dedicate all'attività , differenziale relativo al CLUSTER 1
REG5	(Consumi + Altre spese), differenziale relativo al CLUSTER 2
REG6	(Spese per prestazioni di lavoro dipendente + Spese per prestazioni di collaborazione coordinata e continuativa + Compensi corrisposti a terzi per prestazioni direttamente afferenti l'attività professionale e artistica), differenziale relativo al CLUSTER 2
REG7	Ore dedicate all'attività : Età professionale fino a 10 anni, differenziale relativo al CLUSTER 2
REG8	Ore dedicate all'attività , differenziale relativo al CLUSTER 2
REG9	Ore dedicate all'attività , differenziale relativo ai gruppi 2 e 5 della territorialità generale a livello provinciale e al CLUSTER 2
REG10	Ore dedicate all'attività : Età professionale fino a 10 anni, differenziale relativo al CLUSTER 3
REG11	Ore dedicate all'attività , differenziale relativo al CLUSTER 3
REG12	Ore dedicate all'attività delle Stabili collaborazioni con studi e/o strutture di terzi: Età professionale fino a 2 anni, differenziale relativo al CLUSTER 3
REG13	Ore dedicate all'attività delle Stabili collaborazioni con studi e/o strutture di terzi: Età professionale oltre 2 e fino a 6 anni, differenziale relativo al CLUSTER 3
REG14	(Consumi + Altre spese + Spese per prestazioni di lavoro dipendente + Spese per prestazioni di collaborazione coordinata e continuativa + Compensi corrisposti a terzi per prestazioni direttamente afferenti l'attività professionale e artistica), differenziale relativo al CLUSTER 3
REG15	(Consumi + Altre spese), differenziale relativo al CLUSTER 4
REG16	(Spese per prestazioni di lavoro dipendente + Spese per prestazioni di collaborazione coordinata e continuativa + Compensi corrisposti a terzi per prestazioni direttamente afferenti l'attività professionale e artistica), differenziale relativo al CLUSTER 4
REG17	Ore dedicate all'attività : Età professionale fino a 3 anni, differenziale relativo al CLUSTER 4
REG18	Ore dedicate all'attività , differenziale relativo al CLUSTER 4
REG19	(Consumi + Altre spese), differenziale relativo al CLUSTER 5
REG20	(Spese per prestazioni di lavoro dipendente + Spese per prestazioni di collaborazione coordinata e continuativa + Compensi corrisposti a terzi per prestazioni direttamente afferenti l'attività professionale e artistica), differenziale relativo al CLUSTER 5
REG21	Ore dedicate all'attività : Età professionale fino a 10 anni, differenziale relativo al CLUSTER 5
REG22	Ore dedicate all'attività , differenziale relativo al CLUSTER 5
REG23	Ore dedicate all'attività , differenziale relativo ai gruppi 2 e 5 della territorialità generale a livello provinciale e al CLUSTER 5
REG24	Ore dedicate all'attività delle Stabili collaborazioni con studi e/o strutture di terzi: Età professionale fino a 2 anni, differenziale relativo al CLUSTER 5
REG25	Ore dedicate all'attività delle Stabili collaborazioni con studi e/o strutture di terzi: Età professionale oltre 2 e fino a 4 anni, differenziale relativo al CLUSTER 5
REG26	Ore dedicate all'attività delle Stabili collaborazioni con studi e/o strutture di terzi: Età professionale oltre 4 e fino a 6 anni, differenziale relativo al CLUSTER 5
REG27	(Consumi + Altre spese), differenziale relativo al CLUSTER 6
REG28	(Spese per prestazioni di lavoro dipendente + Spese per prestazioni di collaborazione coordinata e continuativa + Compensi corrisposti a terzi per prestazioni direttamente afferenti l'attività professionale e artistica), differenziale relativo al CLUSTER 6
REG29	Ore dedicate all'attività : Età professionale fino a 3 anni, differenziale relativo al CLUSTER 6
REG30	Ore dedicate all'attività , differenziale relativo al CLUSTER 6
REG31	Ore dedicate all'attività , differenziale relativo ai gruppi 2 e 5 della territorialità generale a livello






Variabile	Descrizione Variabile
	provinciale e al CLUSTER 6
REG32	Ore dedicate all'attività delle Stabili collaborazioni con studi e/o strutture di terzi: Età professionale fino a 6 anni, differenziale relativo al CLUSTER 6
REG33	Ore dedicate all'attività : Età professionale fino a 7 anni, differenziale relativo al CLUSTER 7
REG34	Ore dedicate all'attività , differenziale relativo al CLUSTER 7
REG35	Ore dedicate all'attività , differenziale relativo ai gruppi 2 e 5 della territorialità generale a livello provinciale e al CLUSTER 7
REG36	(Consumi + Altre spese + Spese per prestazioni di lavoro dipendente + Spese per prestazioni di collaborazione coordinata e continuativa + Compensi corrisposti a terzi per prestazioni direttamente afferenti l'attività professionale e artistica), differenziale relativo al CLUSTER 7
REG37	(Consumi + Altre spese), differenziale relativo al CLUSTER 8
REG38	(Spese per prestazioni di lavoro dipendente + Spese per prestazioni di collaborazione coordinata e continuativa + Compensi corrisposti a terzi per prestazioni direttamente afferenti l'attività professionale e artistica), differenziale relativo al CLUSTER 8
REG39	Ore dedicate all'attività : Età professionale fino a 7 anni, differenziale relativo al CLUSTER 8
REG40	Ore dedicate all'attività , differenziale relativo al CLUSTER 8
REG41	(Consumi + Altre spese), differenziale relativo al CLUSTER 9
REG42	(Spese per prestazioni di lavoro dipendente + Spese per prestazioni di collaborazione coordinata e continuativa + Compensi corrisposti a terzi per prestazioni direttamente afferenti l'attività professionale e artistica), differenziale relativo al CLUSTER 9
REG43	Ore dedicate all'attività , differenziale relativo al CLUSTER 9
REG44	Numero Totale incarichi riferito a "Studi di prefattibilità e/o di fattibilità tecnico-economica" ponderato con il relativo compenso medio per incarico
REG45	Numero Totale incarichi riferito a "Progettazione di opere pubbliche (preliminare e/o definitiva e/o esecutiva)" ponderato con il relativo compenso medio per incarico
REG46	Numero incarichi parziali riferito a "Progettazione di opere pubbliche (preliminare e/o definitiva e/o esecutiva)" ponderato con il relativo compenso medio per incarico
REG47	Numero Totale incarichi riferito a "Direzione lavori, assistenza al collaudo e liquidazione finale di opere pubbliche" ponderato con il relativo compenso medio per incarico
REG48	Numero Totale incarichi riferito a "Progettazione preliminare di opere private in ambito civile-ambientale e industriale (importo opere fino a euro 51.646,00)" ponderato con il relativo compenso medio per incarico
REG49	Numero incarichi parziali riferito a "Progettazione preliminare di opere private in ambito civile-ambientale e industriale (importo opere fino a euro 51.646,00)" ponderato con il relativo compenso medio per incarico
REG50	Numero Totale incarichi riferito a "Progettazione preliminare di opere private in ambito civile-ambientale e industriale (importo opere oltre euro 51.646,00 e fino a euro 258.228,00)" ponderato con il relativo compenso medio per incarico
REG51	Numero incarichi parziali riferito a "Progettazione preliminare di opere private in ambito civile-ambientale e industriale (importo opere oltre euro 51.646,00 e fino a euro 258.228,00)" ponderato con il relativo compenso medio per incarico
REG52	Numero Totale incarichi riferito a "Progettazione preliminare di opere private in ambito civile-ambientale e industriale (importo opere oltre euro 258.228,00)" ponderato con il relativo compenso medio per incarico
REG53	Numero incarichi parziali riferito a "Progettazione preliminare di opere private in ambito civile-ambientale e industriale (importo opere oltre euro 258.228,00)" ponderato con il relativo compenso medio per incarico
REG54	Numero Totale incarichi riferito a "Progettazione esecutiva di opere private in ambito civile-ambientale e industriale (importo opere fino a euro 51.646,00)" ponderato con il relativo compenso medio per incarico
REG55	Numero Totale incarichi riferito a "Progettazione esecutiva di opere private in ambito civile-ambientale e industriale (importo opere oltre euro 51.646,00 e fino a euro 258.228,00)" ponderato con il relativo compenso medio per incarico
REG56	Numero incarichi parziali riferito a "Progettazione esecutiva di opere private in ambito civile-ambientale e industriale (importo opere oltre euro 51.646,00 e fino a euro 258.228,00)" ponderato con il relativo compenso medio per incarico
REG57	Numero Totale incarichi riferito a "Progettazione esecutiva di opere private in ambito civile-ambientale e industriale (importo opere oltre euro 258.228,00)" ponderato con il relativo



Variabile	Descrizione Variabile
	compenso medio per incarico
REG58	Numero incarichi parziali riferito a "Progettazione esecutiva di opere private in ambito civile-ambientale e industriale (importo opere oltre euro 258.228,00)" ponderato con il relativo compenso medio per incarico
REG59	Numero Totale incarichi riferito a "Progettazione di infrastrutture/sistemi informatici" ponderato con il relativo compenso medio per incarico
REG60	Numero Totale incarichi riferito a "Progettazione di componenti e sistemi di telecomunicazioni" ponderato con il relativo compenso medio per incarico
REG61	Numero Totale incarichi riferito a "Attività di progettazione nell'ambito dell'ingegneria dell'informazione diverse da quelle indicate ai rigi D15 e D16" ponderato con il relativo compenso medio per incarico
REG62	Numero Totale incarichi riferito a "Direzione lavori, assistenza al collaudo e liquidazione finale di opere private (importo opere fino a euro 51.646,00)" ponderato con il relativo compenso medio per incarico
REG63	Numero Totale incarichi riferito a "Direzione lavori, assistenza al collaudo e liquidazione finale di opere private (importo opere oltre euro 51.646,00 fino a euro 258.228,00)" ponderato con il relativo compenso medio per incarico
REG64	Numero incarichi parziali riferito a "Direzione lavori, assistenza al collaudo e liquidazione finale di opere private (importo opere oltre euro 51.646,00 fino a euro 258.228,00)" ponderato con il relativo compenso medio per incarico
REG65	Numero Totale incarichi riferito a "Direzione lavori, assistenza al collaudo e liquidazione finale di opere private (importo opere oltre euro 258.228,00)" ponderato con il relativo compenso medio per incarico
REG66	Numero incarichi parziali riferito a "Direzione lavori, assistenza al collaudo e liquidazione finale di opere private (importo opere oltre euro 258.228,00)" ponderato con il relativo compenso medio per incarico
REG67	Numero Totale incarichi riferito a "Collaudo di lavori e forniture di opere" ponderato con il relativo compenso medio per incarico
REG68	Numero Totale incarichi riferito a "Misura e contabilità lavori" ponderato con il relativo compenso medio per incarico
REG69	Numero Totale incarichi riferito a "Perizie di stima particolareggiate" ponderato con il relativo compenso medio per incarico
REG70	Numero Totale incarichi riferito a "Altre perizie (diverse da quelle particolareggiate)" ponderato con il relativo compenso medio per incarico
REG71	Numero Totale incarichi riferito a "Rilievi topografici" ponderato con il relativo compenso medio per incarico
REG72	Numero Totale incarichi riferito a "Gestione della sicurezza (D.lgs 81/2008)" ponderato con il relativo compenso medio per incarico
REG73	Numero incarichi parziali riferito a "Gestione della sicurezza (D.lgs 81/2008)" ponderato con il relativo compenso medio per incarico
REG74	Numero Totale incarichi riferito a "Certificazione/Qualificazione energetica degli edifici" ponderato con il relativo compenso medio per incarico
REG75	Numero Totale incarichi riferito a "Certificazione acustica degli edifici" ponderato con il relativo compenso medio per incarico
REG76	Numero Totale incarichi riferito a "Valutazione d'impatto ambientale (VIA) e/o valutazione ambientale strategica (VAS)" ponderato con il relativo compenso medio per incarico
REG77	Numero Totale incarichi riferito a "Docenza e altre attività nell'ambito dei corsi di formazione (esclusa l'attività di lavoro dipendente)" ponderato con il relativo compenso medio per incarico
REG78	Numero Totale incarichi riferito a "Consulenza Tecnica d'Ufficio" ponderato con il relativo compenso medio per incarico
REG79	Numero Totale incarichi riferito a "Attività di contenzioso e/o consulenza tecnica di parte e/o arbitrato e/o conciliazione" ponderato con il relativo compenso medio per incarico
REG80	Numero Totale incarichi riferito a "Consulenza per la sicurezza dei sistemi informatici" ponderato con il relativo compenso medio per incarico
REG81	Numero Totale incarichi riferito a "Consulenza per la gestione, pianificazione ed organizzazione dei processi produttivi e/o del personale" ponderato con il relativo compenso medio per incarico
REG82	Numero Totale incarichi riferito a "Consulenza nell'ambito dei sistemi di gestione della qualità" ponderato con il relativo compenso medio per incarico
REG83	Numero Totale incarichi riferito a "Attività di consulenza diversa da quelle indicate ai rigi da



Variabile	Descrizione Variabile
	D31 a D35" ponderato con il relativo compenso medio per incarico
REG84	Numero Totale incarichi riferito a "Partecipazione a Consigli di amministrazione, Collegi e Commissioni" ponderato con il relativo compenso medio per incarico



Studio di settore WK02U - Matrice per il calcolo dell'intervallo di confidenza  
 Cluster unico  
 Pag 1


RMSE
1,00376356

Variable	REG1	REG2	REG3	REG4	REG5	REG6	REG7
REG1	0,0008994934424070	-0,0002244363267640	-0,0000697817259880	-0,0039066342144000	0,000000028743510	0,0000000178311510	-0,0000000213684640
REG2	-0,0002244363267640	0,0028515463339980	-0,0033492877189020	-0,00385698369698700	-0,0000000090545260	0,00000000591345730	-0,00000004886688420
REG3	-0,0000697817259880	-0,0033492877189020	0,26063448823895900	-0,1461902722416500	0,0000000219595120	-0,00000006355441570	0,0000079172597330
REG4	-0,0039066342144000	-0,00385698369698700	-0,1461902722416500	0,1776411270702200	0,00000001478357830	0,00000007065024280	-0,00000097339331560
REG5	0,000000028743510	-0,0000000090545260	0,00000006219595120	0,00000001478357830	0,0017881697116950	-0,0003524708182470	0,0013521201188610
REG6	0,0000000178311510	0,0000000591345730	-0,00000006355441570	0,00000007065024280	-0,0003524708182470	0,0002957963742790	0,0005758202618230
REG7	-0,0000000213684640	-0,00000004886688420	0,0000079172597330	-0,00000097339331560	0,0013521201188610	0,0005758202618230	0,117171600801600
REG8	-0,0000000281554530	0,0000011496576020	-0,0000093044009550	0,0000138552224460	-0,0061123519703540	-0,0013940861526110	-0,0643402301227500
REG9	0,00000000488570230	-0,00000008288981160	0,0000027792191700	-0,0000005757860770	0,0010838258830290	0,0003226425432670	-0,0072480529596480
REG10	0,0000000148980110	-0,000000027460610	0,000000947743220	-0,0000011415510730	-0,0000010202596110	-0,0000006854744300	0,0000046090012240
REG11	-0,0000000149865030	0,00000001054182880	-0,0000015525131780	0,0000026977855380	0,000000009339354750	0,0000013127381440	-0,0000078665185930
REG12	-0,0000000043837270	-0,00000000462015180	0,00000000431611620	-0,00000007682818510	-0,00000008977135990	-0,0000000643484530	0,0000047182827960
REG13	0,0000000019002920	-0,00000002966574420	0,00000074024566000	-0,0000015769402320	-0,0000003661737260	-0,0000006374689890	0,0000036731691040
REG14	0,0000000020114960	0,0000000069917260	-0,0000000562304140	0,00000001732366170	0,0000005249174640	0,0000002293735090	-0,0000008900917420
REG15	0,0000000173818280	-0,0000000967029080	0,00000009346041080	-0,0000002827291500	0,0000001932630040	0,00000015539170370	-0,00000062575408230
REG16	0,00000000086965550	0,0000000086994790	-0,0000002682368640	0,00000002682368640	0,00000015697259750	0,00000039392009880	-0,00000181257148150
REG17	0,0000000736555910	-0,0000000506554000	-0,0000028447829420	-0,0000008964256070	0,0000092687467180	0,0000003786693760	-0,00005080900002580
REG18	0,00000000861839400	0,0000021629146700	-0,0000120026146910	0,0000196872467030	0,00000077148042800	0,00000060905869390	-0,0001209688708780
REG19	-0,000000009187520	0,0000000093248030	-0,0000001555319950	0,00000002545225320	0,00000001591153020	0,0000000520296610	-0,0000007861723890
REG20	0,00000000220386670	-0,0000000134961210	0,00000002261783860	-0,00000002521893550	-0,0000001763275950	0,0000000229882170	-0,0000000058705600
REG21	-0,0000000071980440	-0,0000000124362530	0,0000001988708220	0,00000003188784930	-0,00000008644332780	-0,0000007070709460	0,0000056713166450
REG22	-0,000000017272180	0,00000001780677600	-0,00000011431781830	0,000000031055611270	0,00000014268530430	0,00000012390689550	-0,0000048031034230
REG23	0,00000000295002080	-0,00000000660817620	0,00000002876175880	-0,00000025366123070	-0,0000000703427720	0,00000001713162080	-0,0000001519237010
REG24	0,0000000073820450	-0,00000001509494450	0,00000006513279800	-0,00000038680301710	-0,0000007385405520	-0,0000005505328290	0,0000022937368160
REG25	0,000000003301205010	-0,00000001474384460	0,00000008047566030	-0,0000004404263820	-0,00000092988665790	-0,0000005352437000	0,0000015987140880
REG26	0,00000000329071520	-0,00000001817086880	-0,00000002003558210	-0,000000034127897210	0,00000059068815120	-0,0000000258364930	-0,00000005398835820



Studio di settore WK02U - Matrice per il calcolo dell'intervallo di confidenza  
Cluster unico  
Pag 2

Variabile	REG1	REG2	REG3	REG4	REG5	REG6	REG7
REG27	0,0000000089027480	0,00000004470468510	-0,0000002274118830	0,0000003737539880	0,0000006074100500	0,0000007690988280	-0,00000049233748960
REG28	0,00000000091616420	0,0000000305391310	-0,0000005834563600	0,00000007710924000	0,0000001656977920	0,00000007426052880	-0,00000061226114600
REG29	-0,0000000193771190	-0,0000001216348150	-0,00000005132028380	-0,00000018303411810	-0,00000019078287150	-0,00000044329171230	0,00000390413559000
REG30	0,00000000010586480	0,00000005891074720	0,00000001717605060	0,000000061125006900	0,0000002929352174780	0,000000040333721590	-0,00000416349352420
REG31	0,0000000428696460	-0,00000004705050680	-0,0000003071929860	-0,00000022638350000	-0,00000022173196420	0,00000000306380780	0,00001252281495500
REG32	-0,0000000055412020	-0,0000004891444370	0,0000001876541120	-0,0000000189453400	-0,00000000988240550	0,00000020069438820	0,00001245346843900
REG33	-0,0000000018902520	-0,0000001513448350	0,00000024158135100	-0,00000012707509810	-0,0000000520337540	-0,00000000553173660	-0,00000096661731870
REG34	-0,0000000271349050	0,00000002156721680	-0,00000026305400920	0,000000049354631250	0,00000038386002540	-0,0000000206463100	-0,0000001676085730
REG35	0,00000000076554880	0,00000000593692230	0,00000003884944900	-0,00000007169305510	-0,0000001179001140	0,00000003578291990	-0,00000013325176240
REG36	-0,0000000015192630	-0,0000000045349780	-0,00000000963223380	0,0000001839610580	-0,00000000253738000	0,0000000163084800	-0,0000001557099840
REG37	0,00000000015649150	0,00000000568762920	-0,00000003858959950	0,00000005444376850	0,00000006496751130	0,00000005266610680	-0,0000015711573760
REG38	0,0000000038834960	0,0000001021168480	-0,0000000993382410	0,00000010870779470	0,00000027673891880	0,00000010602195510	-0,0000040160618630
REG39	0,0000001010810020	-0,0000000580459160	0,00000079044161970	-0,00000157329183890	0,0000005896250290	-0,0000017261316200	0,0000288803722610
REG40	-0,0000001396883730	0,00000000970862180	-0,00000044658277980	0,00000180837256470	-0,00000054615662410	-0,0000000983856500	-0,0000228449113310
REG41	0,0000000070689000	0,00000001102408280	-0,00000018442886570	0,00000015541203500	-0,00000020602713810	-0,00000012386689440	-0,00000037351801020
REG43	-0,0000000372468600	-0,00000000380869940	0,000000335897540870	-0,00000177163854650	0,0000124812739460	-0,00000392741386250	0,0001559870879850
REG44	-0,00000028053624260	0,000000283858359200	-0,000004845921644090	0,0002970171330580	-0,00097438735938800	0,0002791183396800	-0,0125364252065740
REG45	-0,0000021346044360	0,00000385576743820	-0,0003569747541950	0,000283048874270	0,0001279808484440	-0,0011516677908700	0,0011460559537710
REG46	0,00000391533582790	0,0002244285147420	-0,0005870756263260	0,0001268923060520	-0,01039829381614400	0,0080885726703760	-0,0377898744722360
REG47	-0,0000192180738910	0,00000341609096750	0,0001720917420560	0,0000467119989110	0,000046155566060970	-0,00009732600187310	0,0015536121809560
REG48	-0,00000431380520880	-0,00000031633585110	0,0000358288221330	-0,0002808182449000	-0,0006249034321140	-0,0002479373841000	-0,001891897669320
REG49	0,00000577229112010	0,00000711097644970	0,0006037008746130	0,0006694729357320	0,00089650327639180	-0,0243575445983890	0,1489613574727200
REG50	0,0000157809181330	-0,00001415882521870	-0,001206458030450	0,00052095930463240	-0,0010302658996750	-0,0005530526056050	-0,00003128886228950
REG51	0,00000816471447540	0,0004358820040130	-0,0019662374568780	0,0004522519977220	0,0006633066932220	0,0167999523570560	0,0164205109196190
REG52	0,0000004874355370	-0,0000287784436180	-0,0001496274185550	0,0005274481484530	0,0007928111380690	-0,0020430745219710	0,00080172269441900
REG53	0,0000092223554220	-0,0000492213680100	0,0010688398239820	-0,00015389313007490	-0,0094887594736000	0,0147866147101190	0,0205321392573040
REG54	0,00000089138234970	0,0000001687994440	-0,00000520983460010	0,0000118049477620	0,0000081823425570	-0,0000517442427360	0,0006593745338750
REG55	0,00000021722678210	0,00000335851384480	-0,00003702456158510	0,00004820784982200	0,00008944493564470	-0,00003299143212260	0,00063454876797100
REG56	-0,00000047031920680	-0,00000380850343540	0,0007503246868210	-0,0002441013283520	-0,0129041002104200	0,0024880866638270	-0,0529051299994870



Studio di settore WK02U - Matrice per il calcolo dell'intervallo di confidenza  
Cluster unico  
Pag 3

Variabile	REG1	REG2	REG3	REG4	REG5	REG6	REG7
REG57	0.0000666656148270	0.0000525638239200	-0.0001409602528850	0.0001975422144550	0.0016657050474330	-0.00142570498823010	0.00099220214232250
REG58	-0.0000321186192360	0.0000839694444540	-0.0012497245059830	0.0008578136735770	0.00098060614656060	0.0082793167297370	0.0201420074954180
REG59	0.0001503155075350	-0.0001876131087070	0.0018550934476030	-0.0068149228664220	0.00000846669832390	0.0002478182244750	0.0045830581494150
REG60	-0.0002770575846230	-0.0011323342312260	-0.0065118293979770	0.0025997500360060	0.0000707087965150	0.0001155288710830	0.00359179361155220
REG61	0.0000259518292990	0.0002486881730560	-0.0015286129054080	-0.0007977127373540	-0.00010125704874620	0.0002347080351100	0.0011541700351320
REG62	-0.000096648271320	0.0000935463086740	-0.0012439592345340	0.0000591658983530	-0.00003085387190990	-0.00003414421741270	0.0057645955579610
REG63	-0.000007336981970	0.0001019234130390	-0.0004599684963790	0.0004410404752230	-0.00003054333306610	-0.00003959468122250	0.0082344852171010
REG64	0.000022494397020	0.0003827102005260	-0.0030669372877300	0.0032147978146750	-0.0038893572429260	0.0012137074596440	0.0766861447242400
REG65	-0.0000103637878470	0.0000603872894440	-0.0006513087259800	0.0009213840822360	0.000064885889660	-0.0015937179224460	0.0143728851703460
REG66	0.000027685711080	-0.0000123719319490	0.0025215972291930	-0.0008018747663210	-0.0040727221915900	0.0067095797374980	0.4110011698303100
REG67	-0.000028887801010	-0.0000605374800120	0.0013071079055930	-0.0010597814557250	-0.0005726666755710	-0.0002964330805160	0.0101566874438060
REG68	0.0000003126925460	-0.0000116835735340	-0.0004713480372110	0.0005791638604270	-0.0006357723145550	0.0005628812369240	0.0001063030836580
REG69	0.0000005908423450	-0.0000009832054380	-0.0000401102118090	0.0000631803582270	-0.0000460874485620	0.0000533108331440	0.0012742758218130
REG70	-0.0000063778811160	0.0000117657156580	-0.0001072548838330	0.0002079545961270	-0.0001951809294030	-0.0004123367689070	0.00046119003498660
REG71	0.0000568334761230	-0.0000640807340810	0.00386416855205570	-0.0028481943877790	0.0017559227140600	-0.0024931850446290	0.0178284557431780
REG72	0.0000114295144790	-0.0001787365844110	0.0010534676745850	-0.0006405330830640	-0.0001683550832130	-0.0002625894830880	0.0019628368784740
REG73	-0.0000342314223070	0.0003660101332350	-0.0029691963463560	0.0053104739462900	-0.0038740952301440	0.0058953272648420	0.1280980236919900
REG74	-0.0000065078008260	-0.0000705191462840	-0.0003573063868000	0.0003179790559380	0.0000437240947910	0.0001111742273620	-0.0019127838617750
REG75	-0.000029671671150	-0.0000115287103960	0.0002652744605470	-0.00003525353181140	-0.00007180668532270	0.0004360937371880	-0.0023573811330560
REG76	-0.000096616841720	0.0000390385924270	-0.0016254438989840	0.0011762882325540	-0.0010816970628430	-0.0004304546163630	-0.0136417558848000
REG77	0.0000653626152130	0.0001670981361310	-0.0047750926044530	-0.0068145181589930	-0.00003038616776440	0.0002520327673870	0.0005934094310430
REG78	-0.0000034787654510	-0.0000372107171500	0.0004794438613330	-0.0004876307551940	-0.0000111162811320	-0.0002776909715770	0.0016429010116040
REG79	-0.000027625016200	0.0000246079463560	-0.0003203200899660	0.0002826736033020	-0.0000209838689660	-0.000182207422150	0.0019931805115510
REG80	0.000082930353310	-0.000720214280780	0.0071555118393350	-0.0127276218915810	0.0000795178803190	-0.0000139478878070	0.001817802869740
REG81	0.0001200762965940	-0.0010427145126880	0.0086608410840300	-0.0060275062025200	0.0000173527563210	0.0002133278285550	0.0000319386994900
REG82	0.0000295163188820	0.0001266150573620	0.0121679417014250	-0.0140478565189240	0.00010958616371420	0.0000203739080440	-0.0004566495939020
REG83	0.0000073389787700	-0.0001837823782790	0.0002907029913750	-0.0012525253121070	0.0001701298836080	-0.00003446563770980	0.0018285443332800
REG84	0.0001096538000030	0.0001644435268280	0.0054601803146370	-0.0069640620267580	-0.0005379198177470	0.0003378974476940	0.0022461027378500




Studio di settore WK02U - Matrice per il calcolo dell'intervallo di confidenza  
Cluster unico  
Pag 4

Variable	REG8	REG9	REG10	REG11	REG12	REG13	REG14
REG1	-0,000000281554530	0,0000000488570230	0,0000000148980110	-0,0000000149985030	-0,000000043837270	0,0000000019002920	0,0000000020114960
REG2	0,0000011496576020	-0,00000008288981160	-0,00000000027460610	0,00000001054182880	-0,00000000462015180	-0,00000000296574420	0,00000000069917260
REG3	-0,00000093044009550	0,0000027792197100	0,0000000847243220	-0,00000015525131780	0,00000000431611620	0,00000007402456000	-0,0000000562304140
REG4	0,00000138552224460	-0,0000005757860770	-0,00000011415510730	0,000000026977855380	-0,00000007682818510	-0,00000015760402320	0,0000001732366170
REG5	-0,0061123519703540	0,0010638256830290	-0,00000010202596110	0,00000000939354750	-0,00000008977135990	-0,00000003661737260	0,00000005249174640
REG6	-0,0013940861526110	0,0003226425432670	-0,00000006854744300	0,00000013127391440	-0,00000008643484530	-0,00000006374689890	0,00000002293735090
REG7	-0,0643402301227500	-0,0072480529596480	0,00000045080012240	-0,00000078665185930	0,00000047182827960	0,00000038731691040	-0,00000008800917420
REG8	0,11544780300637200	-0,04773983036392030	0,00000091283428300	0,00000047784370010	-0,0000000320984800	-0,00000057711257730	-0,00000006613012850
REG9	-0,0477393036392030	0,1278107313467200	-0,00000071916440180	-0,00000023981249200	0,000000658931165900	0,00000019203307690	-0,00000009093687270
REG10	0,0000091283428300	-0,0000071916440180	0,0290041766392710	-0,0199816955404190	-0,009668997263020	-0,0097363346276700	0,0003115568712950
REG11	0,0000047784370010	-0,0000023981249200	-0,0199816955404190	0,0245913018911530	-0,0016142019858480	-0,0014487903119130	-0,0016739401850120
REG12	-0,0000000320984800	0,0000058931165900	-0,009668997263020	-0,0016142019858480	0,0945465902170900	0,0105099261096020	0,0004767625748990
REG13	-0,0000057711257730	0,0000019203307590	-0,0097363346276700	-0,0014487903119130	0,0105099261096020	0,0722709430933100	0,0004278930175800
REG14	-0,0000006613012850	-0,0000003093687270	0,0003115566712950	-0,0016739401850120	0,0004767625748990	0,0004278930175900	0,000494972917720
REG15	0,0000076612676590	-0,0000048229833730	-0,0000007207381930	0,00000014383660890	-0,0000005061842160	-0,0000007242682440	0,00000008989416580
REG16	0,00000164239593840	-0,0000143440371060	-0,0000010579643160	0,00000026993559080	-0,0000020972182000	-0,0000012096224480	0,0000004357802480
REG17	0,0000035427609420	-0,0001383571083430	0,0000086158203660	-0,0000104662570820	0,000002398286280	-0,0000005776253940	0,0000032795118480
REG18	0,0002219127391680	-0,0001201530310680	0,0000142022147010	0,0000070940657650	-0,000018582839720	-0,00000939942164780	0,0000010748476300
REG19	0,0000010469536450	-0,0000011967507000	-0,0000000108724110	0,00000000837509070	-0,0000000795731460	-0,0000000630124810	0,00000000147107500
REG20	-0,0000000705605010	0,0000009497298600	0,0000000163080700	-0,00000000411905810	0,0000000120378930	0,0000000226399650	-0,0000000093555290
REG21	0,0000009711669710	0,00000000964127300	0,0000012499511320	-0,00000007666476140	-0,0000000786392170	-0,000000072482120	-0,0000000114636350
REG22	0,0000015757185300	-0,0000045672962150	-0,0000009887087420	0,00000014810961560	-0,0000005892644530	-0,0000004242960050	0,0000002661528060
REG23	-0,0000042971901610	0,00000686536429100	-0,0000002528622320	-0,00000001362123500	0,0000002370244280	0,00000002531698410	-0,0000001279875730
REG24	-0,0000050382036850	0,0000067422025230	0,0000000023118670	-0,00000008432253560	0,0000000517854090	0,00000005339314190	-0,000000182842030
REG25	0,00000036079350320	-0,00000035164372910	0,00000007586903620	0,00000009167220440	-0,00000006269766980	0,00000005460184150	-0,00000002015985800
REG26	-0,0000251868685060	0,00000068115017710	-0,00000020629641090	0,00000002687706780	0,0000000379770450	0,0000000392845660	0,000000003517814340
REG27	0,0000056644089970	-0,00000035380321900	-0,0000000968330330	0,00000007025298160	-0,00000006506344550	-0,00000003837401400	0,0000001167676510
REG28	0,000004327111720	-0,00000012233334380	-0,00000006617365850	0,00000007867635860	-0,00000002474295740	-0,00000002008125920	0,00000000760976480
REG29	-0,0000410037410800	0,0000182598532690	0,00000018401158140	-0,00000046420492220	0,00000034414821680	0,00000021468022820	-0,000000051199556050



Studio di settore WK02U - Matrice per il calcolo dell'intervallo di confidenza  
Cluster unico  
Pag 5


Variabile	REG8	REG9	REG10	REG11	REG12	REG13	REG14
REG30	0.0001143935597000	-0.0000885164364310	0.0000048523691740	0.0000048074044960	-0.0000069128560860	-0.00000445450499160	0.0000007524559890
REG31	-0.0000838741468160	0.0000654491709590	-0.0000050902928870	-0.0000022132526520	0.0000040309915570	0.0000023232049890	-0.0000001151591530
REG32	-0.0000543900824820	0.0000376359046450	-0.0000015045478610	-0.0000022126787220	0.0000018119643980	0.00000032564340960	-0.0000005072415660
REG33	-0.000007815972290	0.0000026779111600	-0.0000000121677020	-0.00000003328763840	0.0000000150339900	0.00000000586037090	0.00000000038323550
REG34	0.000032602322220	-0.0000039718923470	-0.0000000770024760	0.000000068541020710	-0.0000001886537110	-0.00000030063749650	0.00000000335174860
REG35	-0.0000007455914500	0.0000012600132980	-0.00000000345712500	-0.00000002099881690	0.00000000595695260	0.0000001281978450	0.00000000360966470
REG36	0.0000001164874820	0.0000000036917470	-0.0000000008879290	0.0000000134357460	-0.0000000088365460	0.0000000150754000	0.00000000014408410
REG37	0.0000008214374310	-0.0000024362254130	0.0000000873442100	0.0000001109739900	-0.0000002594409330	-0.0000001138588340	0.00000011004166660
REG38	0.0000042877224890	-0.00000101063480760	-0.00000002584365760	0.00000013061785970	-0.0000012294577950	-0.00000009491059960	0.00000002645926020
REG39	-0.0000736592913720	0.0000467435159470	-0.0000002018169840	-0.00000343844450130	0.00000030139484310	0.000000033846583580	-0.0000004811012860
REG40	0.0000812343814060	-0.00000348576124600	0.00000009649592080	0.00000043372581680	-0.00000036108330760	-0.00000044276875420	0.0000000674113090
REG41	0.0000141189263390	-0.0000056764498880	0.000001115399720	-0.0000011798657050	0.0000006441547200	0.00000002315808190	0.00000000333484140
REG42	0.0000099969372590	-0.00000053900564950	-0.00000007179673170	0.0000017331210910	-0.0000016840147460	-0.0000012447407250	0.0000004047454570
REG43	-0.0000119488847910	-0.0000689374302180	0.00000035502528340	0.0000003025619260	0.0000003632880950	0.00000088918994220	-0.0000044836235740
REG44	0.0402140029759590	-0.0006622705972150	0.0011088450085220	-0.00044000513822460	0.00005319376906710	0.0001194075023060	-0.00006350058583600
REG45	0.0062287326273420	-0.0081113827651680	0.00006995123244100	-0.00019444411207590	0.00003867104424750	0.00003109349670770	-0.0000738261616920
REG46	-0.0261082394605500	-0.0736041994438700	-0.0331271675566110	-0.0130289432101920	0.05549891514864300	0.0572174023758870	-0.0044010062027380
REG47	0.0029631235613100	-0.0022024013899990	0.0014171635147610	-0.0016926956212100	0.0001568292931320	0.0002562297309360	-0.0000112280946550
REG48	0.002945377549270	-0.0027760949172760	-0.0003119016227180	0.0000791258695900	0.0003108254405190	0.0001879704539930	-0.0000643271016430
REG49	0.0008030142154000	-0.1133472125598200	0.0082964039503420	-0.0291442591329760	0.02158009490503950	0.0238701947019170	0.0000482259295510
REG50	0.001510831009420	-0.0018906028458520	-0.0004506909655990	-0.0004130189739190	0.0008450700385190	0.00038823376833270	0.0000642768367430
REG51	-0.2712385413823200	0.1353342113907900	0.0038918240081340	0.0116961355209540	-0.0152805927212470	-0.0039660933114820	0.0004154383796940
REG52	0.00281469618853200	0.0027378975472050	0.00086535733891090	-0.0007153177064400	0.0000808408723570	0.0005789379029760	-0.0002937738552150
REG53	-0.3301267482201200	0.2854836672075600	0.0102845904324620	-0.0034864604208400	-0.0090136652531770	-0.0014177330928230	0.0006429022402060
REG54	-0.0033627329304710	0.0005216904776930	0.0000399472433940	-0.00014398276950420	-0.0000672457282430	-0.0000209756408810	-0.0000288398934260
REG55	-0.008935948476670	0.0132746181890450	0.00009862190458910	0.00028322444805700	0.0008540082135010	0.0005091327971260	-0.0000619646575200
REG56	-0.0300259387066530	0.0947333267069700	-0.0253996489560550	-0.00361122207515170	0.02699077415444520	-0.0035866286562690	0.0013412512135110
REG57	-0.001208868756020	0.0000118270756640	-0.0004178994114540	0.00008387494368500	-0.0000358776836660	-0.0006540034394290	-0.0001202174896020
REG58	-0.1926033392300000	0.0633787692979300	0.0090150347122720	-0.0161374983631030	0.0086033974272020	0.0157990793527000	-0.0006632280321900






Studio di settore WK02U - Matrice per il calcolo dell'intervallo di confidenza  
Cluster unico  
Pag 6

Variable	REG8	REG9	REG10	REG11	REG12	REG13	REG14
REG59	-0,0079063407855220	0,0043196633393210	0,0015783071782370	-0,0017074792470970	-0,0000120297446370	-0,0000075561588650	0,00010429986320710
REG60	-0,00497009868683420	0,0035068168561030	0,0010320382673720	-0,0010177091880850	-0,00000366163811630	-0,00009244417837740	-0,0000519451691420
REG61	-0,0015065171160220	0,0004687784953100	-0,0000864902306880	0,0001060721117630	0,00000477419029850	0,00009868130856030	-0,0000115460742690
REG62	-0,0074042583832170	0,0012812628913990	0,0005472522052330	-0,0007125959673120	0,0000319100917910	0,0002544455106120	-0,0000169725539370
REG63	-0,0109084829505010	0,005928400960300	0,001080257128340	-0,0008677184114730	-0,0000121363609360	-0,0000850555239480	-0,0000427525333530
REG64	-0,0903887560424500	0,0006494071696300	-0,0040145944639360	0,0016407991483280	0,0009983787683920	-0,0079781269329550	0,0012603440173360
REG65	-0,0031566358305300	-0,0034903124339510	0,0008340623401190	-0,00048498625556590	0,0000901002492270	0,0005060168959600	-0,0001616283845100
REG66	-0,3254703977128000	-0,25144850049407600	-0,01910339260805650	0,0150676969086690	0,0028883438577410	0,006547734526130	0,0006394418703210
REG67	-0,0096495942412300	0,0046290434552500	0,0012975821986460	-0,0009041782788740	-0,0001302728433030	-0,0000289487939250	-0,0001097311598500
REG68	-0,0043320469207480	-0,0016465909098370	0,0021318050423980	-0,0028213522285300	-0,0001953428017610	0,0007828267038120	0,0000693664282210
REG69	-0,00142688905790850	-0,0001455605978840	0,0003379063931520	-0,0003244424909540	0,0000263251247410	0,0000428998401180	-0,0000088925294130
REG70	-0,0010488987283410	-0,0017346892744620	0,0000465139507520	0,0000239505600070	0,0002136408326580	0,0003410726126700	-0,0002398243593430
REG71	-0,0231343441075810	0,0063414145308550	-0,0022871073587520	0,0017073057462210	0,00094938665166480	0,0004635256872570	-0,00041810266522240
REG72	-0,00431200305028360	0,0096190737912740	0,0001807762373540	-0,0006557229360490	0,00040653671300970	0,0003710256809960	0,0000138722371440
REG73	-0,1675832677023500	0,0781863987788800	-0,0127434888105910	0,0104858389841460	0,0077416343867670	0,0012561115413140	-0,0026107420470610
REG74	-0,0094412741928190	0,0099807697419080	-0,0012496114679930	0,0000273847822110	-0,0004426208332980	0,0002670955688260	0,0000004155847090
REG75	-0,0135466844805540	0,0100553367148160	-0,0002677746847170	-0,000249587665030	0,0007715497636310	0,0008346939935910	-0,0000535166694870
REG76	-0,0014192445214470	0,0001417616755130	-0,0013381896950230	-0,0014902546539310	0,0026494749445160	0,0024186354196970	0,0001838159203060
REG77	-0,0025166317240750	0,0003247946790520	0,0000154220117780	-0,0002881263643480	0,0005425551105120	0,0007137840453980	-0,0001085148845150
REG78	-0,0006882684082870	-0,0002334404902650	-0,0001374485286750	0,0000223598573230	0,0002025009504340	0,0000645938404350	-0,0000755023703920
REG79	-0,0015451822468680	0,0033731079008890	-0,0000915856569420	-0,0000266134143070	-0,0001322316894500	-0,0001568591543940	0,0000394642867620
REG80	-0,0072366816289850	0,00563951027339810	-0,0002903896005470	0,0001308110288700	-0,0005683678757890	0,0001452660475950	0,0000315803920040
REG81	-0,0025088800404130	0,0006053978350210	0,0001449612512280	-0,00002512184717020	-0,0004927178309850	0,0002452773201480	-0,0000417341923750
REG82	-0,0003483189059980	-0,0003487972509570	-0,0001058027195770	-0,0010178014024930	0,0000383111664660	0,0010742202756540	0,0000798922088220
REG83	-0,0010570510547450	0,0003446993793830	0,0003642012953770	-0,0007014002959380	0,0002135204860620	-0,0001071049444850	-0,0000449317207790
REG84	-0,0036083782374810	0,0015863978338240	0,0027846100296230	-0,003455068962830	0,000861765594880	0,0007455183925950	-0,0001100730012700



Studio di settore WK02U - Matrice per il calcolo dell'intervallo di confidenza  
Cluster unico  
Pag 7

Table with 21 columns (REG1 to REG21) and 29 rows (REG1 to REG29). Each cell contains a numerical value representing the matrix data for the confidence interval calculation.



Studio di settore WK02U - Matrice per il calcolo dell'intervallo di confidenza  
Cluster unico  
Pag 8

Variabile	REG15	REG16	REG17	REG18	REG19	REG20	REG21
REG30	0,0000069651904380	0,0000128705671210	0,0000333468501930	0,0001239174203680	0,0000007143452700	-0,0000003259811380	0,0000004022071540
REG31	-0,0000030045407010	-0,0000075026625670	0,0000118503075510	-0,0001011181485500	-0,0000006057698220	0,00000006392002180	-0,0000015664361690
REG32	-0,00000389595322380	-0,0000057035563290	0,0000148184374230	-0,0000546667150850	-0,0000004794156270	0,0000001248578870	-0,0000014694606350
REG33	-0,0000002346479100	-0,0000000104086850	-0,00000022166054020	-0,00000033158494500	-0,0000000122723460	0,00000000414351040	0,00000022434881250
REG34	-0,0000002814032000	-0,00000001171927040	0,00000004985490340	0,00000066949500600	0,0000000624333370	-0,0000000763854600	-0,0000000418002400
REG35	-0,0000001380268850	0,00000033500304050	0,00000032748548430	-0,00000022798857990	-0,0000000180535610	0,00000000815119770	-0,00000004463883180
REG36	0,0000000012003530	0,0000000050435700	0,0000001912677340	-0,00000000017647460	0,00000000045427440	0,00000000007172870	0,000000001989302850
REG37	0,0000002353120030	0,0000106785156470	0,0000054089476270	0,0000042004870260	0,0000000451300850	-0,0000000425842710	0,00000000893207210
REG38	0,0000014801387720	0,0000028934847870	0,0000071919157340	0,0000114319441130	0,0000001480761730	-0,000000077136640	-0,0000002798467660
REG39	0,0000024486212980	-0,0000071941770110	-0,0000384333887910	-0,000050855286430	-0,0000003912405650	0,0000003208824340	-0,0000000704856920
REG40	0,00000009811915620	0,0000011621590410	0,0000169101589440	0,0000557921850780	0,0000001377690480	-0,00000015638502040	0,0000015638502040
REG41	-0,000001548347810	-0,0000046937086340	0,0000247816035340	0,0000045360660980	0,0000000442089190	0,0000000590956970	0,0000014118772610
REG42	0,0000016655317530	0,0000096880656490	0,0000049217704810	0,0000193660577260	0,0000001320533730	-0,0000001571642040	-0,0000009032638500
REG43	0,0000100798870920	-0,0000669261891500	-0,00003944213430270	-0,00000430951410420	-0,00000001775456190	0,00000014863974930	-0,000000619293933410
REG44	0,0005018415619870	-0,0010556778965560	-0,0194219892094090	-0,0012887480266550	-0,00011203305034530	0,0002063888795120	0,00106142103888300
REG45	-0,0018942041122520	-0,0015238700378350	0,0000149037969390	0,0100674486924130	0,0000405082086870	-0,000062016129720	0,0002372957349630
REG46	0,0144232709917940	0,0102534317294330	0,4564450814645400	-0,4844470518278700	0,0002289740334920	-0,00005939612952880	-0,0020268907115880
REG47	-0,0014628894818220	0,0001360130857020	0,0041343774297020	0,0027102224137620	0,0000470029671470	-0,0000154517551110	0,0001264845854900
REG48	-0,0003103714695920	-0,000005320426630	0,0039576918920060	-0,0090857027463600	0,00000364283586240	0,0000526581292250	-0,0001139467371090
REG49	0,0099603961676420	0,0041981193127430	-0,4801846574769800	0,0493672119669350	-0,00010046957467590	0,0004198600835150	0,0054293619805290
REG50	0,0004872857450640	-0,0012709367081220	0,0295413435441590	-0,0292008216286590	0,00014339621057590	-0,0002379131954060	-0,0012188148421460
REG51	-0,0067264268012440	0,0404739393671500	-0,2443316854147000	0,4990565199598400	0,0005351145021560	-0,0006718927880330	-0,0030482948215120
REG52	0,0022990214991590	-0,0084765180243100	0,0383198818539500	-0,00515147284900250	-0,0002488998161700	0,0002085551062330	0,0022467024312720
REG53	-0,0354104468537810	-0,0137789130299340	-1,0372453813361300	0,3071027508682700	-0,00128180135848560	0,0009166397044550	-0,0031420965517080
REG54	-0,0004670695366000	-0,0014994804584320	-0,0161382882110750	-0,0001264440817030	-0,00001039954155570	0,0006090180011190	0,0000000000000000
REG55	-0,0027805959300430	-0,0002665073232220	-0,01763293950838240	-0,0053148464426790	-0,00005866450478460	0,0004216406441020	-0,00144007622149560
REG56	0,0294978210987480	-0,0359761437082430	0,55214620378009400	-0,3386242862642500	0,0007848863611000	-0,0005980541250670	-0,002457494675700
REG57	-0,0009919756323650	-0,0069157643410600	0,0215146353813900	0,0086403234915700	0,0001341800552960	0,00000009647978950	0,0004405575178230
REG58	0,0200982502621210	0,00619781030685650	0,7794523407843800	-0,7840138478910900	-0,0001683384346320	0,0003205082478880	-0,0003541622916830



Studio di settore WK02U - Matrice per il calcolo dell'intervallo di confidenza  
Cluster unico  
Pag 9

Variable	REG15	REG16	REG17	REG18	REG19	REG20	REG21
REG59	-0.0015315251450840	-0.0000239341281450	-0.0467313196963540	0.0086741008736660	0.000236188940050	0.0000148734811830	0.000040496074656890
REG60	0.0001785899451500	0.0014176331510190	0.0562585257690460	-0.0558841099447300	0.0001140175113060	-0.0000752821831790	-0.0006739646309630
REG61	-0.0000154947211090	0.0002587642248730	0.0041797197342170	-0.0001527717463160	-0.0000314325465530	0.000072468653140	0.0001588598504070
REG62	-0.0027640996460450	-0.0003146506900370	0.0020584276430630	0.0043030184537820	-0.0001556841586630	-0.0004239204697430	0.0011398705449830
REG63	-0.0015567847944480	-0.0053010528137800	0.0250224284285880	-0.0062342138573690	-0.00003298143718580	0.00028152282868080	-0.0004234736641590
REG64	0.0144059755156960	-0.0009729714043750	-0.2811689411002100	-0.2071840255484300	-0.0009323997734780	0.0003876039417270	0.01530943436195640
REG65	0.0022103260638530	-0.0029655208646700	0.0211257144770160	-0.02011131572594980	0.0001442988325770	-0.0001005726232680	0.0007691483036190
REG66	-0.0049235940691220	0.0125038782204630	0.9989049413988400	-0.8770507281514100	0.0005985218238660	-0.0006441210779650	-0.0055254881284540
REG67	-0.0000600490212710	0.0000170303034280	0.0037139394258090	-0.0014623845492600	-0.0000745966671170	0.0001175383611540	0.0012135681165650
REG68	-0.0003384205011180	-0.0047997490408940	-0.028478882174400	0.0139080781454760	0.0000172052931530	0.0000400202361960	0.0001528464449990
REG69	-0.0000486972108780	-0.0005193541245710	0.0033985902541630	0.0012282080808290	0.0000042064347260	0.0000063727922340	0.0000388188594100
REG70	-0.0002351853416660	-0.0001821640379080	-0.0058191948936140	0.00146688030176690	-0.0000077901482530	0.0000315134314480	-0.00055361509702270
REG71	0.0022263331442740	-0.0028970444565550	-0.0784655672276000	-0.0227410642803530	0.0000584350176310	-0.0000261158132580	-0.0003046354368830
REG72	0.0004723814039040	-0.0008226462368580	0.00462494877022900	-0.0092525342143760	-0.0000501962432840	0.00004844319327080	0.0002050244373590
REG73	-0.0039873488617590	0.0176523292245520	-1.0104309924259500	-0.0149598461152590	0.0002821058966890	0.0000065731941640	0.0018473137315210
REG74	-0.0009716178640940	0.0001486254307200	-0.0033912959708230	-0.0078734815896790	-0.0000499020522950	0.0000504530683720	0.00006217174032270
REG75	0.0004665563534680	-0.0014243378417510	-0.0242980109061730	0.0047316752555750	0.0000163887041950	-0.0000016101436570	0.00005245589129420
REG76	-0.00009566316982240	-0.0004014026180800	0.0084463607933220	0.0065070256930430	0.0000127634147510	-0.0000495224280750	-0.0007856763673510
REG77	-0.0000405341498270	0.0002882871675270	0.0017696720340720	-0.0006913042050590	-0.00003464841143620	0.00003335127459730	-0.0024728401693770
REG78	0.0001968897161250	-0.0001084357080640	0.00263635353708480	-0.0016823351064160	-0.000063805669940	-0.0002004816939630	0.0004365517662890
REG79	0.0001290588282890	-0.0006136439191830	0.0078542709532620	-0.0045139124876390	0.00006831017125920	0.0000067810989570	-0.0004166877376740
REG80	-0.0000184526041030	0.0001002532981950	0.0007963259250720	0.00019368652324350	0.0000060479250710	0.0001146598796200	0.0019286613291530
REG81	0.0007517273360300	0.0003501916841040	-0.0011919899675270	-0.0091147698604650	-0.0001201988472780	0.00024099615780690	-0.0001753072577070
REG82	-0.0004057114868390	0.0003598283846680	0.0140094727737540	-0.00945302903952830	-0.0002038825118720	0.0001940674784540	-0.00025938759759290
REG83	0.0004596163662100	0.0000921239869490	-0.0007371587539240	-0.0059021094465240	-0.00003083168857280	0.0000382895318480	-0.0002163146341880
REG84	-0.0001590983648900	-0.00013893183177680	0.0016224743860000	0.001721328725070	0.0000649072448170	0.0000046045866220	0.0004052716192290



Studio di settore WK02U - Matrice per il calcolo dell'intervallo di confidenza Cluster unico Pag 10

Table with 10 columns: Variabile, REG22, REG23, REG24, REG25, REG26, REG27, REG28. Rows include variables REG1 through REG29 with numerical values.



Studio di settore WK02U - Matrice per il calcolo dell'intervallo di confidenza  
Cluster unico  
Pag 11

Variable	REG22	REG23	REG24	REG25	REG26	REG27	REG28
REG30	0.0000066862514440	-0.0000058301625630	-0.0000071614904410	-0.0000004750286870	-0.0000069052121380	-0.00023633493862640	-0.00003492579468140
REG31	-0.0000030117480580	0.00000546040649350	0.00000503903448020	-0.0000020434792250	0.0000052208414480	-0.0000416647778830	0.00003786661558090
REG32	-0.0000034989235490	0.0000037284646680	0.0000052048857160	0.0000010873543580	0.0000062188115060	0.0012623881487000	0.0002403465997670
REG33	0.0000000674409280	-0.0000001956601250	-0.0000002143814440	-0.00000006715908450	-0.0000003932111470	-0.0000000706010180	-0.0000001099183480
REG34	-0.0000006987668970	-0.0000006422235170	-0.0000007709987490	-0.0000004520027900	-0.0000006150644440	0.0000000875390410	0.0000002199421530
REG35	0.00000002545398540	0.0000001565582350	0.0000001903262160	-0.0000000529822870	0.0000001665635830	0.0000000653282980	0.0000001235023820
REG36	0.000000024031790	-0.0000000283500310	-0.0000000584330120	-0.0000000703545190	-0.0000000639182470	0.00000000044153090	-0.0000000001781260
REG37	0.0000002511481150	-0.0000001174213370	-0.0000003528222870	-0.0000002837350420	0.0000001313060060	0.0000002455978000	0.00000009898808250
REG38	0.0000011843863410	-0.0000005346123900	-0.0000011080820300	-0.0000003881591850	0.0000010240324280	0.0000007983612330	0.0000004045405480
REG39	-0.0000042577516860	0.00000444676218930	0.0000049807462650	0.0000032777905390	0.0000066192716110	-0.0000021789794730	-0.0000008411382800
REG40	0.0000061154256660	-0.0000061589843560	-0.0000071667598650	-0.000006270912230	-0.00000138843930100	0.0000010275015030	-0.0000001615113410
REG41	-0.0000016908224620	0.000000394228200	-0.0000003539958090	0.0000027160340940	0.0000006850594830	0.0000001828864210	-0.0000002015851490
REG42	0.0000013324470980	0.0000007489918390	-0.0000005193862830	-0.0000010063167450	-0.0000000985821680	0.00000011855652740	0.00000012686803110
REG43	0.0000165283876260	-0.00002474833051820	-0.00000344989658880	-0.0000013631638090	-0.000001376888857890	-0.0000054584468370	-0.00000787502568950
REG44	-0.0015469070868890	0.0008480801713280	0.0007824804403950	0.0008282165585220	-0.0074186603903770	-0.0002727682068800	0.0001667257570430
REG45	-0.000203447751730	0.0000467413945650	-0.0000834173867500	-0.0000951225089250	-0.00173538643188220	-0.0002944750457240	-0.0002162119107030
REG46	0.040364032228910	-0.0008169583364440	-0.0021392730890110	-0.0010434086279120	0.001474801117760	0.0047200306170510	0.0023974604953200
REG47	-0.0002457163394960	-0.0004214575685330	-0.0000921298680560	0.00004003341893480	0.0008697340312320	-0.0001700650831580	-0.00005483790184450
REG48	-0.0003798420924640	-0.00060683848575880	-0.0000725146134040	0.0005411981614260	0.0007053073108410	-0.00030307936689740	-0.0000372785641620
REG49	-0.0014157849220450	-0.0155839870158180	0.0004619818468060	-0.00220307064057870	-0.00375376984521830	0.00023239912834640	0.0023760214160630
REG50	-0.0001077739739890	-0.0017330355635090	-0.0018433619592880	0.0011387095045630	0.0013435216903980	-0.00013868080025430	-0.00004318477018170
REG51	0.0039311247499190	0.0042157103728920	0.0001046986117800	-0.0017753039497920	-0.0021382714225570	0.0166434268757280	0.0054585192892800
REG52	-0.00027179375290490	0.0000130159446290	0.0017047623111580	0.0013778668959360	0.0014441804153110	0.0002163937706790	0.000158196867560
REG53	0.010088577250720	0.0005467458432020	-0.002476418738440	-0.0036331473671820	-0.0086646977196010	0.0041347298327270	0.0019296378602900
REG54	-0.0015770528668890	0.0000222308208480	0.0001771378175900	0.0001667873629960	0.0010621384222490	-0.0000706134876980	0.0000476034118500
REG55	0.0030665081099910	0.0003756687362150	0.00044279255656410	0.0004625043881380	-0.0001088895324170	-0.00015131836021640	-0.0000649961011980
REG56	0.0010566978680970	-0.0016879467543300	-0.0014124679723110	-0.00044218558710770	-0.0004163091398190	-0.0138301507079890	-0.0008129500480640
REG57	-0.0011642563424770	-0.0015455505926850	0.0005520372184870	0.0007685548838020	0.00015777888015800	0.0005854063883620	-0.0001281465857020
REG58	-0.0018113884155080	0.0042323975456500	0.0018180162862750	0.0035576995987540	0.00030909429662900	-0.0040561389252150	0.0176541015535780



Studio di settore WK02U - Matrice per il calcolo dell'intervallo di confidenza  
Cluster unico  
Pag 12

Variabile	REG22	REG23	REG24	REG25	REG26	REG27	REG28
REG59	-0.0003005449335400	0.0000457334165290	-0.0001927947259740	-0.0001465335844380	-0.00000098183193230	0.0000666542482460	-0.0012238733818020
REG60	-0.0002255367895460	0.0004297466941860	0.0004203896170470	0.0005439881785370	0.00007246126306550	0.00004447474760860	0.0001163515710720
REG61	-0.0007914707765610	0.0006025910704990	0.0006413796778190	0.0007516663062960	0.0008222173503090	-0.0000557674962720	-0.0000089043368450
REG62	-0.0001968428928440	-0.0006371043526560	-0.000016688657430	-0.0001313944512780	-0.00112115200813560	-0.0007223987387290	-0.00003593075169500
REG63	0.0022625072646190	-0.0008012850849340	0.0000664186094220	-0.0007634911025500	-0.00069895177837300	-0.00005427027093550	-0.00140973259479980
REG64	-0.0168386621765620	0.0069372961316320	-0.00253569225681030	-0.0001595601396590	0.0008233680581900	0.0040161606180310	0.0046779731277980
REG65	-0.0003236197037640	0.0002142018415000	-0.0009322927438920	-0.0007405250121720	-0.0003590279976370	-0.0007667609785560	-0.0000904748007210
REG66	0.0077671283182620	-0.0030328025563820	-0.0028821623847180	-0.0036741634694650	-0.0038124273426320	-0.0070931954531630	-0.0194761070468200
REG67	-0.0008952024551470	0.0003677047492190	-0.0000660089638120	-0.0000138359926640	-0.0029718980031620	-0.0002908735575510	-0.0007776478035050
REG68	0.0000759612532880	-0.0001462532828780	-0.0001593852907580	-0.00023222764677730	0.0000103188397430	0.0000103188397430	-0.0002202524523740
REG69	0.0000120113737230	0.0000681286965410	-0.0000714951093770	0.0001276276186070	-0.0000274718829030	-0.0000870581693060	0.0000021837175870
REG70	0.0002241254856840	0.0002679709278770	0.0003325963678910	0.0004555628251530	0.0004737147350660	-0.00003881745505500	0.0000454542489050
REG71	0.0005106438731950	-0.0003374213432530	-0.0002554233080040	-0.0001975148613200	-0.0001481223686270	-0.0006064832889100	-0.0002666619542900
REG72	-0.0005825303754610	-0.0000075785630850	0.0004820984692280	0.0005950461222290	0.0006531343825230	-0.0003486627324690	0.0000068725642570
REG73	0.0001504326526680	-0.0003975724365760	-0.0028510157299430	-0.002141259588790	-0.0028720162055970	0.001105723307230	-0.0010357089898470
REG74	-0.0001410931033080	0.0007572927976290	0.0006533926976890	-0.0008382184108690	0.0008904428077800	-0.0002037979686990	0.0000496847195180
REG75	0.0002721749974030	-0.0001982839979470	-0.0002905884325700	-0.0000633386002430	-0.0003578688176310	-0.0001194340221590	0.0000990374005480
REG76	0.0005608507928100	0.0001820815725560	0.0002224594360130	0.00016688512947870	0.0006633966887910	-0.0002960633815060	-0.00005194084143670
REG77	-0.00142321655561450	0.0028674444294120	0.0034633894052970	0.0040916463001730	0.0041705874925750	0.0001859335707260	0.0001489586598300
REG78	-0.0009890897899600	0.000664241039240	0.0007222161206100	0.0009706318574060	0.0008389880512230	-0.0001479797923300	-0.0002204123517010
REG79	0.00007344451540820	-0.0010203612283850	0.0003381730740790	-0.0026761689046110	0.00039838980528570	-0.0002080078316410	0.0000210909079600
REG80	-0.0017335989732970	0.0005378787712470	-0.0003067448102010	-0.0001626163045500	-0.0001664297003070	0.0001619731505150	-0.0013325426849920
REG81	-0.0015501328920920	0.0013912888699300	0.00193099552744160	0.0019987823055260	0.00215656508373120	-0.0003219475711380	-0.0002078715411430
REG82	-0.0000339604935310	0.0002271981726730	0.0009963167009920	0.0008847047401900	0.0007424213124370	0.0000502412038640	0.0001469379156390
REG83	-0.0005439228067220	0.0000667287255150	0.0009020311400920	0.0009347601742180	0.00069206106614310	-0.0000071757428430	0.0000633393928050
REG84	-0.0014045933486000	0.0011967164059100	0.0006000180172360	0.000900453354730	0.0010890721151670	0.0000503242532670	-0.00072672619840



Studio di settore WK02U - Matrice per il calcolo dell'intervallo di confidenza  
Cluster unico  
Pag 13


Variable	REG29	REG30	REG31	REG32	REG33	REG34	REG35
REG1	0,0000000193771190	0,000000010586480	0,0000000428696460	0,0000000055412020	-0,0000000018902520	-0,0000000271349050	0,00000000765546880
REG2	-0,0000001218348150	0,00000005891074720	-0,00000004708050660	-0,00000004891444370	-0,0000001513448350	0,000000027156721680	0,00000000593692230
REG3	-0,00000005132025380	0,0000001776050680	-0,00000003071929860	0,00000018765411120	0,0000024158135100	-0,000002630540920	0,0000000384944900
REG4	-0,0000018303411810	0,00000061125006900	-0,00000228333330000	-0,00000060189453400	-0,0000012707509810	0,00000049354631250	-0,0000007169305510
REG5	-0,0000019078287150	0,0000029352174780	-0,00000002173196420	-0,0000000988240590	-0,0000000520337540	0,0000000383602540	-0,0000001179001140
REG6	-0,0000044329171230	0,0000040333721590	0,0000000306380780	-0,00000022069438820	-0,0000000553173660	-0,0000000206463100	0,00000003578291990
REG7	0,00000390413559000	-0,00000416349352420	0,0000125228149500	0,0000124534684390	-0,0000009661731870	-0,0000001678085730	-0,0000013325176240
REG8	-0,0000410037410800	0,00011433955977000	-0,00008838741468160	-0,0000054390824820	-0,0000017815972290	0,0000003260232220	-0,0000007455914500
REG9	0,0000182598532690	-0,00000885164364310	0,00006834491709590	0,00000376359046450	0,00000262779111600	-0,0000039718923470	0,0000012600132960
REG10	0,0000018401158140	0,0000048523691740	-0,0000005092328870	-0,0000015045472610	-0,0000000121677020	-0,0000000770024760	-0,0000000345712500
REG11	-0,0000046420492220	0,0000048074044960	-0,00000222332526220	-0,00000022126787220	-0,0000003328763840	0,00000006654100270	-0,0000002099881690
REG12	0,0000034414821680	-0,00000689125560860	0,0000040309915370	0,00000018119643060	0,0000000150339900	-0,0000001666537110	0,00000005959595260
REG13	0,0000021466022820	-0,0000044554099160	0,0000022332046690	0,0000032564340860	0,0000000586037090	-0,00000003063749650	0,0000001281978450
REG14	-0,0000005119855050	0,00000075245588890	-0,0000001151591530	-0,00000005073415660	0,00000000038323550	0,00000000335174960	0,00000000360966470
REG15	-0,0000042638576630	0,0000089851904390	-0,00000030045407010	-0,00000038955322390	-0,0000002346479100	0,0000002814032000	-0,0000001380268850
REG16	-0,0000096684991940	0,0000128705671210	-0,0000075026625670	-0,00000057035583290	-0,0000000104086850	-0,0000001171927040	0,00000003500304050
REG17	0,0000126581601490	0,00000339468501930	0,0000118503075510	0,0000148184374230	-0,0000022168054020	0,0000004954905340	0,00000032748548430
REG18	-0,0000469426390720	0,0001299174203680	-0,0001011181485500	-0,0000546667150850	-0,00000033158494500	0,00000066949500600	-0,0000022798857990
REG19	-0,0000002176823590	0,0000007143452700	-0,0000006057698220	-0,00000004794158270	-0,0000000122723460	0,000000054333370	-0,0000000160535610
REG20	-0,000000201729400	-0,0000003259911380	0,0000006392002180	0,0000001248578870	0,0000000414351040	-0,0000000763854600	0,0000000815119770
REG21	0,0000022774691240	0,0000004022071540	-0,0000015664361890	-0,0000014694606350	0,0000002434881250	0,0000000418002400	-0,0000004463883180
REG22	-0,0000037638680980	0,0000068625154440	-0,0000000117480580	-0,00000034969235490	0,0000000874409280	0,0000000698766970	0,0000002545398540
REG23	0,0000001359786710	-0,00000058301625630	0,00000064640649350	0,00000037284648660	-0,0000001956601250	-0,0000006422235170	0,0000001565582350
REG24	0,0000014713323770	-0,0000071614904410	0,0000050390348020	0,0000052048857160	-0,0000002143814440	-0,0000007709987490	0,0000001903262160
REG25	0,0000010105434140	-0,00000004750268570	-0,0000020434792250	0,0000010973543580	-0,0000006715908450	-0,00000045200027900	-0,0000000528822870
REG26	-0,0000006381071080	-0,0000006905212380	0,0000052208414480	0,000000521881150660	-0,0000000393211470	-0,00000006150644440	0,0000001665635830
REG27	0,0001771094250040	-0,0023633493862640	-0,00000416647778830	0,0012629881497000	-0,0000000706001080	0,00000000876390410	0,00000006653282880
REG28	0,0003615888559330	-0,0003492579468140	0,0003766661558090	0,0002403464597870	-0,0000001099183480	0,0000002199421530	0,0000001235023820
REG29	0,0006771210159400	-0,0141102175306890	-0,0032256282282470	-0,0420454039955690	-0,0000007098877610	0,0000001814009360	-0,0000005419869310





Studio di settore WK02U - Matrice per il calcolo dell'intervallo di confidenza  
Cluster unico  
Pag 14

Variable	REG29	REG30	REG31	REG32	REG33	REG34	REG35
REG30	-0,0141102175306890	0,0323134091681850	-0,0181797228713420	-0,0166098861539530	-0,0000014918545520	0,0000030841629330	-0,0000010562314480
REG31	-0,0032256282282470	-0,0181797228713420	0,0512651171085170	0,0154984723350070	0,0000021410265890	-0,0000028613880370	0,0000017717527070
REG32	-0,042045403955690	-0,0166098861539520	0,0154984723350070	0,8511782308517600	0,0000011088353550	-0,0000022659695500	0,0000007530252180
REG33	-0,000000709877610	-0,0000014916545520	0,0000021410265890	0,0000011088353550	0,0889080571654200	-0,0373129013055550	0,0012898535870820
REG34	-0,000001814009360	0,0000030841629330	-0,0000028613880370	-0,0000022659695500	-0,0373129013055550	0,0600553733037000	-0,0304564134178310
REG35	-0,00000065419889310	-0,0000010562314480	0,0000017717527070	0,0000007530252180	-0,0304564134178310	0,2018938110188400	
REG36	-0,0000000100841010	0,0000002681566940	0,0000005304476900	-0,0000000639956850	-0,0002734692027370	-0,0058421466058660	0,0013911343605500
REG37	-0,000006630963120	0,000019314759380	-0,0000011421923490	-0,000001705970770	-0,0000000944901280	0,0000001688947220	0,0000000276741940
REG38	-0,0000037484429130	0,0000076776315450	-0,0000063369014420	-0,0000005215378590	-0,00000028181057080	0,0000004974850240	-0,0000000724567010
REG39	0,0000136359659270	-0,0000370841011180	0,0000291895701290	0,0000144395179630	-0,0000010433474100	-0,0000009410431140	0,0000013945650660
REG40	-0,0000139773373230	0,0000410524041070	-0,0000291895701290	-0,00001369226866590	0,0000022471349770	0,0000017027085710	-0,00000211898877180
REG41	0,0000030317665360	0,0000019530471640	-0,0000024327362820	-0,0000081881291590	-0,0000009057563460	0,0000004243817150	0,00000001861954720
REG42	-0,0000067354373700	0,0000058054085860	-0,0000004960706090	-0,0000031360871520	0,0000002684867390	-0,0000002580379840	0,0000003047907370
REG43	-0,0000167690735730	0,00000806534602650	-0,0001026449848300	0,00006831029691770	0,0000017262404860	0,00000077810512590	-0,00000087920885060
REG44	-0,0013742822828640	0,0001927364412370	0,0005409843842280	0,0003734708355240	0,00020238258190350	-0,0004346558418530	0,0000060562979840
REG45	0,0010026778333070	0,0003710243593970	-0,0019561078571160	-0,0002848290343050	-0,0000433046084210	0,00008060719128610	0,00000509282408920
REG46	0,0786321120583400	-0,112018284225200	0,080614765899140	0,0535113737120530	-0,0006890378962190	0,0004788515619190	0,0005689922643050
REG47	0,0009135057995840	0,0013670576708330	-0,0019666956719770	-0,0028930362083090	0,0000695228970260	0,0000423559950760	-0,0003788338678940
REG48	0,0014524500288220	-0,0000944041251000	-0,0024287457559700	-0,0002781948534560	-0,0000364047878660	0,0000818432211850	-0,0000149045710240
REG49	0,0686117840193400	-0,0172770766883650	-0,0641082059251400	-0,0010640892113610	0,0008064262617770	-0,0004045937174780	-0,00044688247000290
REG50	0,0019381220232230	-0,0015123345501190	0,0003682802691810	0,0011041010233010	-0,0003472304580150	-0,0000057431322940	0,000147132980720
REG51	-0,1105743823799700	-0,1388402105004500	0,0507354424587750	0,2713883837293400	-0,000372591460790	0,0002835347463340	0,0015248846310420
REG52	0,0011569187053400	-0,0037615452303120	0,0024799302031930	0,0024314603312560	-0,00000540300055300	0,0001025183257670	-0,0000269174067970
REG53	0,010200982272180	0,0387523100951120	-0,028673854329020	0,0095459787545080	0,0000317918427040	-0,0001174873844540	0,0003551030635560
REG54	0,0023116687322550	-0,0038906924782350	0,0029728420978360	0,0022076065037290	0,0000236939917530	0,0000280420528980	-0,0001754644952700
REG55	0,0007920770800160	-0,0031084106640890	0,0048304013268950	0,0005716804415580	-0,0000733987425570	0,0000923065615940	0,0000626835901850
REG56	0,0597063373347700	-0,01028240259006340	0,0327611059390950	-0,1103940661362300	0,0002026698246370	0,0000489837157540	-0,0001039653811690
REG57	-0,001265546825870	0,0005586424778940	-0,0012657463532670	0,0015614316336800	-0,00010187274026600	0,00011160659558570	0,0000907533220510
REG58	-0,0792908171570100	-0,1618861023728000	0,2358049254868800	0,2474297939706400	-0,0000215444193770	0,0006183868654150	-0,00062674436806760



Studio di settore WK02U - Matrice per il calcolo dell'intervallo di confidenza  
Cluster unico  
Pag 15

Variabile	REG29	REG30	REG31	REG32	REG33	REG34	REG35
REG59	-0,0014170685392490	0,0015511231957340	-0,0010615794817920	-0,0004989330919010	0,0040636343049420	-0,000383832773317970	0,0072523162525910
REG60	0,0006054164851930	0,0001835647943620	-0,0013344509069620	-0,0006554531178700	0,0082861344043830	-0,0151702937719920	0,0086524886332570
REG61	0,0012794613319070	-0,00010723663362260	-0,0008130634377590	-0,0002927765576290	-0,0051511522108160	-0,0006651973338930	0,0030641037104820
REG62	0,0032671709379250	-0,0026277869332090	-0,0018460492556990	0,0006452325532860	-0,0001685279183290	0,0001350309457030	-0,0003577279444570
REG63	0,003475302831810	-0,0049408906270470	0,0035933341591360	0,0035033341591360	0,00019147286661400	0,0001203889392210	-0,0000258089780620
REG64	0,0365236426486220	-0,13635453903009900	0,0738566047828600	-0,1666533032899500	-0,0002810973442090	-0,000066142377780	0,0010582486756220
REG65	0,0014115084803330	0,0032893914435070	0,000898985033940	-0,0017656015597630	-0,0006975847540160	0,0001313710026070	0,0000924235207380
REG66	0,1403692828590800	0,0324980737058150	-0,1444279854515200	-0,0430726421703740	0,0000533933608020	-0,0005347986577290	0,0007908100961910
REG67	0,0039930302638230	-0,0020085031685160	0,001529891906760	0,0006069336353910	0,0000051163951260	0,000008555204310	0,00008499298180
REG68	0,008937465702620	-0,0028339252828050	0,0018435638944710	0,0028822518889180	-0,0000605903265900	0,0001099961971750	0,0000544973543340
REG69	0,0001515462326580	0,0002665011510060	-0,0000013871096920	-0,000184751538390	-0,0000020883508720	0,0000112407160840	-0,0000109827375390
REG70	0,0021729521368410	-0,0015925691088910	-0,0004672541257050	0,0003604679482000	0,00020446898449490	-0,0001791236219720	0,0001295176834410
REG71	-0,0009654188790550	-0,0014908812916540	-0,0048627829266800	0,0056610218314810	-0,0002129320407050	0,0004009254018960	-0,00009046219272350
REG72	0,0012836413632690	-0,0021357047432190	0,0020110879131210	0,0018127082906800	0,0001674388828400	-0,0000573167188470	-0,0000141173890510
REG73	0,0115379922028370	-0,0375527675926070	0,0002535384580230	-0,0961215311655800	-0,0001608702147870	0,0007459112895630	-0,0002027414448170
REG74	-0,00067856690470	-0,0088447158120930	0,0090314528146880	0,0056827789683750	0,0000589822790030	-0,00005955074258450	0,0003977619152510
REG75	-0,0006831522141880	-0,0015811456385940	0,0026391448961230	0,0025862158631360	-0,0000197962183480	0,0001191352963250	-0,0000254298448760
REG76	0,001736614225640	0,0003318700700710	-0,0031264511534880	-0,0010114116338370	-0,0000827144839020	0,0002111363129350	-0,0000406625478060
REG77	0,001969089563090	-0,0044808502817940	0,0014579797121780	0,00254858335772100	-0,0024470942251970	-0,0000213286636140	0,0000991124284740
REG78	-0,000167955429580	-0,0010329165128790	-0,0000489508810650	0,0016058486843120	-0,0000645306382080	-0,0000741085604700	-0,00003696716836920
REG79	0,01846032825230	-0,0010486850278950	0,0007839463274250	0,0002184198509670	-0,0000262997579160	0,0000718920746700	0,0000768943082230
REG80	0,0001791908726480	-0,0007118043444000	0,00012704959274740	0,0002373222326310	0,0040970571944530	-0,0000659657690640	-0,000704642656609560
REG81	0,0000169990189930	0,0010070480844390	-0,0018558887068930	-0,0010790648400590	0,0015575111920510	-0,0018050689521480	-0,000954543580590
REG82	-0,001840252032480	-0,0016318182871750	0,0021313350677080	0,0029078380648800	0,0012852000108530	-0,00025311925563480	0,0025955089840820
REG83	-0,0000313013405280	-0,0013828268644220	0,0005537491085720	0,00016991473633660	0,00013511411545440	-0,0003438682326830	-0,0000965409652060
REG84	0,0005354554811190	0,0003633008673140	-0,0010123204632980	-0,0008224228806440	0,00105059876681220	-0,0015462946249290	0,0010521720635000




Studio di settore WK02U - Matrice per il calcolo dell'intervallo di confidenza  
Cluster unico  
Pag 16

Variabile	REG36	REG37	REG38	REG39	REG40	REG41	REG42
REG1	-0,0000000015192630	0,0000000015649150	0,00000000388834860	0,00000001010810020	-0,00000001386983720	0,0000000070689000	0,00000000281618260
REG2	-0,0000000045349780	0,00000000568762920	0,00000001020168480	-0,000000006060459160	0,00000000970862180	0,00000001102408290	0,00000000509737260
REG3	-0,00000000936223380	-0,00000000385895950	-0,00000000993382410	0,000000079044161970	-0,0000004468277980	-0,0000018442886570	-0,0000011765971440
REG4	0,00000001839610580	0,00000005444378850	0,00000010870779470	-0,00000157329183890	0,00000190837256470	0,00000015544203500	0,00000095466630210
REG5	-0,0000000253738000	0,00000006498751130	0,00000027873891880	0,0000005898250590	-0,00000054615662410	-0,0000002602713610	0,00000002991580680
REG6	-0,0000000163084800	0,00000005266610680	0,00000010602195510	-0,00000017261316200	-0,00000008983856500	-0,00000012386693440	0,00000040756325810
REG7	-0,000000157099840	-0,00000015711573760	-0,00000040160618630	0,0000288803722810	-0,0000228449113310	-0,00000037351801020	-0,00000179989799500
REG8	0,00000001164874820	0,00000008214374310	0,00000042877224830	-0,00000738582913720	0,00000812343814060	0,00000141188263390	0,000000989898372590
REG9	0,00000000836917470	-0,00000024362254130	-0,00000101063480760	0,00000467435159470	-0,00000348576124600	-0,0000056764498680	-0,00000539005646950
REG10	-0,000000006872290	0,0000000073442100	-0,0000002864385760	0,000000002018169840	0,0000000964852080	0,000001115399720	-0,0000007179673170
REG11	0,00000000134357460	0,0000000109739900	0,00000013061785970	-0,00000034384450130	0,0000004332581680	-0,00000011793657050	0,00000017331210910
REG12	-0,0000000088365460	-0,0000002594409330	-0,0000012294577950	0,00000030139484310	-0,00000036109330760	0,00000006441547200	-0,00000016940147460
REG13	-0,0000000150754000	-0,00000001138588340	-0,00000009491058860	0,00000033846583580	-0,00000044276875420	0,00000002315808190	-0,00000012447407250
REG14	0,00000000014408410	0,00000001100416660	0,00000002645926020	-0,000000004811012860	0,00000000674113090	0,00000000333484140	0,00000004047454570
REG15	0,0000000001200530	0,00000002363120030	0,00000014801387720	-0,00000024486212660	0,00000009811915820	-0,00000011548347810	0,00000016655317530
REG16	0,00000000050435700	0,00000010878516470	0,00000028934847870	-0,00000071941770110	0,00000011621590410	-0,00000046937086340	0,000000968800656490
REG17	0,00000001912677340	0,000000054089476270	0,00000071919157340	-0,00000038433867900	0,00000169101589440	0,0000247816035540	0,00000048217704910
REG18	-0,00000000017647460	0,00000042004870260	0,00000114319441130	-0,00000508355286430	0,00000557921850780	0,0000004536060980	0,0000193660577260
REG19	0,0000000045427440	0,0000000451300850	0,00000001480761730	-0,00000003912405850	0,00000001550392790	0,0000000042089190	0,00000001320533730
REG20	0,0000000007172670	-0,0000000425842710	-0,000000077136640	0,00000003208824340	-0,00000001377690480	0,0000000590956870	-0,00000001571642040
REG21	0,0000000189302850	0,00000000893207210	-0,00000002799467660	-0,00000000704856920	0,0000015638502040	0,00000014118772610	-0,0000009032638500
REG22	-0,0000000242031790	0,00000002511481150	0,00000011843863410	-0,00000042877516660	0,00000061154258860	-0,00000018908224620	0,00000013324470980
REG23	-0,00000000283500310	-0,00000001174213370	-0,00000005346123900	0,00000044676218930	-0,00000061589843560	0,00000000394228200	0,00000007489918390
REG24	-0,0000000584390120	-0,0000000352222870	-0,0000001108020390	0,00000049807462650	-0,00000071667598650	-0,0000003539958090	-0,0000005193862830
REG25	-0,00000000703545190	-0,00000002937350420	-0,00000003881591850	0,00000032777905590	-0,00000062270912230	0,00000027160340940	-0,00000010063167450
REG26	-0,0000000639182470	0,000000001313060680	0,00000010240324280	0,000000056192716110	-0,00000138843930100	0,00000006850594930	-0,00000000995821680
REG27	0,00000000044153090	0,00000002455978000	0,00000007983612330	-0,0000002178974730	0,00000010275015030	0,00000001828864210	0,00000011855652740
REG28	-0,0000000001781260	0,00000000998806250	0,00000004045405480	-0,000000008411382800	-0,0000000161154130	-0,00000002015851490	0,00000012686903110
REG29	-0,0000000100841010	-0,00000006630963120	-0,00000037484429130	0,0000013655969270	-0,00000139773373220	0,000000030317665360	-0,00000067354373700




Studio di settore WK02U - Matrice per il calcolo dell'intervallo di confidenza  
Cluster unico  
Pag 17

Variable	REG36	REG37	REG38	REG39	REG40	REG41	REG42
REG30	0.0000000288156940	0.000001931447593890	0.0000076778315450	-0.00000370841011180	0.00000410624041070	0.0000019530471640	0.000000580540685860
REG31	0.00000005300447690	-0.0000011421923490	-0.00000053369014420	0.00000291898701290	-0.00000291861450760	-0.0000024327362620	-0.00000040600706090
REG32	-0.00000000639958650	-0.0000017059790770	-0.00000052153785940	0.000001443995179930	-0.0000136922686590	-0.0000081881291930	-0.0000031360871520
REG33	-0.0002734692027370	-0.0000000094901280	-0.00000002581057080	-0.0000010433474100	0.00000022471349770	-0.0000009057563460	0.0000002684867390
REG34	-0.0058421466058860	0.0000001688947220	0.00000004974850240	-0.00000009410431140	0.0000017027085710	0.00000004243817150	-0.00000002590379840
REG35	0.0013911343605500	0.0000000276741940	-0.00000000724567010	0.0000013945650660	-0.00000021189887180	0.00000001861954720	0.00000003047907370
REG36	0.00182595262261880	0.0000000021196440	-0.00000000159212750	-0.00000002879592030	0.00000003647658440	-0.0000000050843530	0.0000000225664730
REG37	0.0000000021196440	0.0009941493537120	-0.0001164208841770	0.00006764251010740	-0.00577505344456490	0.00000004149178800	0.0000010414354100
REG38	-0.00000000159212750	-0.0001164208841770	0.0007844608538340	0.0011238824158940	-0.0020688349009510	0.00000004127546560	0.00000000520787910
REG39	-0.0000002979592030	0.0006764251010740	0.0011238824158940	0.1247713263945700	-0.0693816960939400	0.0000019458710550	-0.00000052107320530
REG40	0.0000003647658440	-0.00577505344456490	-0.0020688349009510	-0.0693816960939400	0.1045437261297800	-0.00000056608436600	-0.00000078053177130
REG41	-0.000000050843530	0.00000004127546560	0.00000004127546560	0.0000019458710550	-0.00000056608436600	0.0056742312289990	-0.0013550354026350
REG42	0.0000000225664730	0.0000010414354100	0.0000020520767910	-0.0000052107320530	-0.00000078053177130	-0.0013550354026350	0.0008931601877640
REG43	-0.0000002376939250	-0.0000161979445630	-0.00001049409042620	-0.0000142769953000	0.0001501024702640	-0.0299035272010670	-0.0092417093078580
REG44	0.0000310490379280	-0.0007788368117660	-0.0026880306907110	-0.0037742076345760	0.01016221625168100	-0.0000888842091630	-0.0002528210035580
REG45	-0.0000081043952010	-0.0002322749794150	-0.0003540142469440	-0.0005949742528910	0.00143218081166100	0.0006554554455020	-0.0012954125328610
REG46	0.000001579276890	0.0182454742506630	-0.0041439905039380	0.0607751380555680	-0.2430105502375100	-0.001094342198570	0.0053952766807980
REG47	-0.0000026621629380	0.0001322532136310	-0.0001151379320850	0.0002978283206690	0.00004094417350430	0.0015187023387660	-0.0009352492581120
REG48	-0.0000013761249120	-0.0000077207422470	-0.0001926431665320	-0.0014687789151000	-0.000776051511830	0.0011508557962640	-0.0008798829855840
REG49	0.0000897215623530	0.0058897156820600	-0.0045195038905920	-0.1473491348887300	-0.0105912972631610	-0.0151896522116310	0.0053984208781230
REG50	0.0000162722789810	-0.0006053602898700	-0.0004378059138970	-0.0017390659532320	0.00448930493812150	0.0015842970270410	-0.0018726132045890
REG51	0.0000070783185970	0.0004724724268980	0.0037499255321290	-0.006972882942740	0.051573583862800	-0.0164489656524190	0.022525228866806480
REG52	-0.000001814692050	0.0001883284197400	0.0005030986836610	-0.0012677475213020	-0.0003242402365670	0.0084055299356480	-0.0065082994248920
REG53	-0.0000117598995200	-0.0017108056516110	0.001309980292930	-0.038864562624720	0.00108050545488940	-0.0174504280581610	0.0129504473608020
REG54	0.0000071567486440	-0.0000663856866340	-0.0004640357248550	0.00344408352576080	-0.00367050374939610	0.0018057999520580	-0.0007517341588510
REG55	-0.000004647887780	-0.00006661507520670	-0.00019093085685900	0.0003188294351010	0.0059204022939480	0.0021716411171810	-0.0027175329919200
REG56	0.0000049411029910	0.0004944082447200	0.0005229507060290	-0.0262866889575520	0.02986956591520440	0.0157348931544550	0.0087277428713010
REG57	0.0000016533928400	-0.00005312970005820	-0.0000337828253110	0.00118338637150270	0.0016581838088870	0.0065871684800940	-0.0049747113890350
REG58	0.0000097094478790	0.0028465590623710	0.0104712067759210	0.2147927629207600	-0.2224128817863200	-0.0143067013951450	0.0151536941688860



Studio di settore WK02U - Matrice per il calcolo dell'intervallo di confidenza  
Cluster unico  
Pag 18

Variabile	REG36	REG37	REG38	REG39	REG40	REG41	REG42
REG59	-0.0002660698957240	0.00005895989672460	0.0002256237882810	0.00055472662404470	-0.00056366498425180	-0.0000164231120080	0.0001428386483380
REG60	0.0011829773066870	-0.0001943296977760	-0.0053275564941320	-0.0260307773681550	0.0204653993495950	-0.0001539599280570	0.00044419866353870
REG61	-0.000158237720840	0.00001396989250480	0.0002955412054030	0.00009650889553420	-0.0030967652744160	0.0025342090982100	-0.0006066161482730
REG62	-0.0000192567785280	0.0002037691286640	-0.0006022434913940	0.0003934530982040	0.0004314667634400	-0.0008684718104330	0.0009162409532500
REG63	0.000007628606680	0.0000707362375440	0.0003487951156920	0.0041327388177460	-0.0031641502396080	-0.0039038657871540	-0.0020082322787610
REG64	0.0000269483062460	0.0030477417828580	0.0116392595300300	0.0029569013328100	-0.1302217643027100	0.0584488843225700	-0.00035010193072390
REG65	0.0000030008081220	0.0003562074215740	0.0000784052351800	-0.00339111330041590	0.0030418444009700	0.0015337182694370	-0.0047406474273990
REG66	-0.000258771732450	0.0004029921786500	-0.0094749254118700	-0.2061662851983000	0.1855202220990200	-0.0072804176981490	-0.0017477353322710
REG67	-0.0000030060282270	0.00004963333320940	-0.0003023659229390	0.0027375215945210	-0.0018764428110130	-0.0008210878632840	0.0001344066194730
REG68	0.0000018979398210	0.0003043510404100	0.0004086528476970	0.0006525088541360	-0.0024275062502550	0.0014748865678400	-0.0007532460434060
REG69	0.00000065438225750	0.0000448182478780	-0.0001860108991020	-0.0000092322491800	0.0000071699907860	0.0001446538418120	-0.00003375753669050
REG70	0.0000105438222310	-0.0003598380051050	0.0000546548022100	0.0034052474854820	-0.0025468688219280	-0.0004312836544990	-0.0000892314286560
REG71	-0.0000665593381910	-0.0013376284505570	-0.000256358956210	-0.0004480636641330	0.0096275893166890	-0.0077420608684680	-0.00063598729080030
REG72	0.0000130439085240	-0.0003106627286530	-0.0008713594717380	0.0034192346520680	-0.0025169545001110	-0.0005769335871220	-0.00074918170306280
REG73	0.0000468767902070	0.0028278361447080	0.0071686389420630	0.09893351259617600	-0.12047359589697600	0.00318094563864080	0.0020510352062370
REG74	0.0000167545972070	-0.0001210850205680	-0.0004661706042760	0.000470167501600	-0.0014203425347360	-0.0015561972803250	0.0006955303097700
REG75	0.000003494155770	-0.0001255480661020	-0.0029998459569200	0.00774656918720960	-0.0038689799306790	-0.0003482305615890	0.0004187695762230
REG76	0.0000011248049100	0.0013479714737350	0.0002533362789820	0.0157044728202930	-0.0233601321015850	0.0152493759257010	-0.0104456471853850
REG77	-0.000121465793620	0.000055699065100	-0.0006621105770410	0.0094837301544530	-0.0176598921469250	0.00017059517246200	0.0004000301312090
REG78	-0.0000261410808870	-0.0000418059377590	-0.0000883381380910	0.0001212235675980	-0.0009480298104680	-0.00019444453199920	0.00014014116515200
REG79	0.0000021354241810	-0.0001143845873740	-0.0008543382654290	0.0012371921051300	0.0010077142689380	-0.0038668144893200	-0.0002616711754430
REG80	0.0004328429040980	-0.0002917980972860	0.0002127023838810	-0.0020354471709710	0.0026714250330960	-0.0005973172645090	0.0000960732118500
REG81	-0.0000754110207600	-0.0001546238161130	-0.0000960589671590	0.0021987110354380	-0.0015275907400530	-0.00033284020282180	0.0003487862427750
REG82	-0.0002184443121680	-0.0001157256139700	-0.0000122019598750	0.0131507403196810	-0.012808242956870	0.0000885402028460	-0.0002627046502640
REG83	-0.0000273025671710	-0.00002014622532560	-0.0000741833009670	-0.00014613202618810	0.000262746008130	-0.0001561131788680	0.0001912784454650
REG84	0.00001014115146450	0.0001351018723370	-0.0004111688985090	-0.0002893709865400	-0.0002026242941360	-0.0009591715876700	0.0001760099432390




Studio di settore WK02U - Matrice per il calcolo dell'intervallo di confidenza Cluster unico Pag 19

Table with 10 columns (REG43 to REG49) and 29 rows (REG1 to REG29). Each cell contains numerical values representing the matrix data.




Studio di settore WK02U - Matrice per il calcolo dell'intervallo di confidenza  
Cluster unico  
Pag 20

Variable	REG43	REG44	REG45	REG46	REG47	REG48	REG49
REG30	0.0000806534602650	0.0001927264412370	0.0003710243593970	-0.1120192824222500	0.0013670576708330	-0.0000944041251000	-0.0172770766883650
REG31	-0.0001026449848300	0.0005409843842260	-0.0019561078577160	0.0360614765999140	-0.0019666956719770	-0.0024267457559700	-0.0641082059251400
REG32	0.0000651028691770	0.0003734709355240	-0.0002848290343050	0.0535113737120830	-0.0028930362083090	-0.0002781946334360	-0.0010640892113600
REG33	0.0000017262404860	0.0002029259190350	-0.00004433046094210	-0.0006890378962190	0.0000695228970260	-0.0000364047287860	0.0008054262617770
REG34	0.0000077610152590	-0.0004346559418530	0.00009066719128610	0.0004788515619190	0.0000423595950760	0.000081843211850	-0.00004045937174780
REG35	-0.0000097920885060	0.0000060582978840	0.0000509282408920	0.0005869922643050	-0.0003788338678940	-0.0000149045710240	-0.0044868247000290
REG36	-0.000002376939250	0.0000310490379280	-0.00000081043952010	0.0000001979276890	-0.0000026621629380	-0.0000013761249120	0.0000897215623530
REG37	-0.0000161979445630	-0.0007788358117660	-0.0002322749794150	0.01482454742506630	0.0001322532136310	-0.0000077207424270	0.0058897158620600
REG38	-0.0000142766953000	-0.00286808306907110	-0.0003540142469440	-0.0341439905039380	-0.000115179320850	-0.0001926431665320	-0.0045196036905930
REG39	0.0000142766953000	-0.0037742078345760	-0.0003949742528910	0.0607751360556570	0.0002976283206690	-0.0014687789151000	-0.1473491346887300
REG40	0.0001501024702640	0.0101622162516910	0.0014321808166100	-0.2430105502375100	0.0000494417350430	-0.0007780551511830	-0.0105912972631630
REG41	-0.0296035272010670	-0.000885842091630	0.0006545454455020	-0.0010943422198870	0.0015187023387660	0.0011508557362840	-0.0151698522116290
REG42	-0.0092417063076580	-0.0002526210035580	-0.0012654125328610	0.0053982766807980	-0.00093524925681120	-0.0008798829835840	0.0063984208781220
REG43	0.8999085804329800	0.0070605675035640	0.0170311497083290	-0.076572542758700	-0.0017356047318380	-0.0075324753268140	0.09760944497053000
REG44	0.0070605675035640	12.6312501674887000	-0.1695156848251000	-2.4661427852674600	-0.1914156153231100	-0.1129503298159800	0.2363440368797800
REG45	0.0170311497083290	-0.1695156848251000	4.1139420245326200	-2.9527959996280000	-1.1478271517084100	-0.1543490692915900	-0.0512649766620060
REG46	-0.0765725427587000	-2.4661427852674400	-2.9527959996279900	1.55014166860693000000	-3.1479526176719600	-1.3204848743711600	-101.49363335072800000
REG47	-0.0017356047318380	-0.1914156153231100	-1.1478271517084100	-3.1479526176719600	6.4523453234372800	-0.2249550625046900	0.5476968729234200
REG48	-0.0075324753268140	-0.1129503298159800	-0.1543490692915900	-1.3204848743711600	-0.2249550625046900	3.9658342719855900	-3.7296409213731300
REG49	0.08760944497052900	0.2363440368797500	-0.0512649766620170	-101.4936333507280000	0.5476968729234800	-3.7296409213731400	6208.2546056939700000
REG50	0.0083160698352150	-0.1121968150577600	-0.1283925632624700	0.68050513261418700	-0.1207503472929200	-0.53699931570703200	-3.5381325637094600
REG51	0.0259980438138750	-0.0919735339200	-0.1979686203938500	92.9590750324894000	-1.3593462417604000	-3.8893441164880500	-1280.4713972804600000
REG52	0.0073477156497970	-0.4408078611283600	-0.2636701188115300	1.21557583006048100	0.0199690264053300	-0.2126356348691700	-2.6963215243201600
REG53	0.0259449804859770	0.2778835990115400	0.3917851513910300	41.0995588284361000	0.279193424360600	0.6362341569848800	-271.4579255399690000
REG54	-0.0189862339698520	-0.0526789282359430	-0.076170302925200	-1.5734669465734200	0.0630482202225000	-0.0300116338664370	0.3808477796650600
REG55	0.0198690881460550	-0.0901951095684100	-0.2909463333909500	-0.4141802903139200	-0.1271683391323200	0.1158918334118600	0.6149228450212200
REG56	-0.5606751120776500	0.6801663339085000	0.6692288456691400	-31.5974178556163000	0.0836338672192600	0.7732058546110400	-29.3463203054136000
REG57	0.0295595481684800	-0.6806406449136900	-0.5944192335549000	2.91843866688576800	-0.2121767082493400	0.1489242003744000	3.5289823522546800
REG58	0.1807126481399700	-0.4301972721162700	-0.0480417022289510	-608.4662129083620000	1.4247875556940400	1.1036407264124400	-102.9426866527860000



Studio di settore WK02U - Matrice per il calcolo dell'intervallo di confidenza  
Cluster unico  
Pag 21


Variabile	REG43	REG44	REG45	REG46	REG47	REG48	REG49
REG59	-0.0021721231109180	-0.1214841672797800	-0.06124191715572520	0.8547781626332600	-0.0270816342277390	-0.2347799276015850	-0.0918443803710700
REG60	-0.0043887466240850	-0.0324895411019360	-0.0377710321959440	0.9672614252971000	-0.0867086603027000	0.05330038212204700	0.3639667514577300
REG61	-0.0261538975452180	-0.0475101607536250	0.0015606612282860	0.77781591464895100	-0.1405923987347700	-0.0030415927851400	0.0935093317228900
REG62	-0.0157746470566470	-0.11688613016857100	-0.06261687780091700	-1.68871905622165500	0.0129997298937110	-0.7323465661098300	-2.5322280089995900
REG63	0.0231760893861120	-0.3297159693584500	-0.1699038549200700	-2.5248019862642800	-0.1750666747066200	-0.0708668395482400	-2.8807502044755500
REG64	-0.736953492239500	0.4890432151021200	1.0171942814314700	19.3921182398345000	1.2473085620775100	0.0500252061235000	264.8952498146120000
REG65	0.0827776779422800	-0.0907145892059600	0.6963359314988500	-3.9556841768764000	-0.5343871831226800	0.0780447926257200	-4.9078557250260400
REG66	-0.5453713996016800	-0.0968294448371800	-1.3016953743567100	344.0489685098639000	-1.0133172931142700	-1.4021588230721600	-90.2100717541918000
REG67	-0.0093023504880490	-0.025826335353810460	-0.1789165726188700	-1.0128669552140200	-0.2281376895943400	-0.0724006344404100	-0.0268180055972520
REG68	-0.0050214179446620	-0.0974583017189700	-0.3540167702925400	0.8681212456474000	-0.4385173171748300	-0.1599257044126700	-0.1036867353838100
REG69	0.0005202387316230	-0.0176486643790080	-0.0125466878014430	0.1343739642900900	-0.0115845057911450	-0.0071888090040490	-0.0973477877107000
REG70	-0.0028117399353930	-0.0628361453006000	-0.0349922894303040	0.1496317797591900	-0.0491089743251340	-0.0763645998900700	-0.4307761935831800
REG71	0.1953930739270300	0.0185266521412560	-0.2412815211497400	1.1316347564414800	-0.1790212348807900	-0.2634538398094000	-2.6640067321660400
REG72	0.0156936524772610	0.0128823952357510	-0.1712261723448900	-1.9305042606632900	-0.2418536505171000	-0.0684077861169070	-0.2167617616723700
REG73	-0.0742002068130600	0.2056970858095700	0.2665799601616600	-0.4448097495814000	-0.1513547866342100	0.2736990136725400	4.5552107080107100
REG74	-0.0136151697307280	-0.0421164130075630	-0.0158486974285010	-1.4463273184056200	0.0169901262474430	-0.1526444287785200	-1.3696257362412100
REG75	-0.0138568926876970	0.0219482452012890	0.0197180126309300	0.9515941139214900	0.0123989759865260	-0.0549066599051250	0.8167907450878300
REG76	0.0426351386543090	-0.6187488719465000	-0.1759979370450600	1.4377282624557000	-0.13905822669911300	-0.3142993556868400	0.7036265738389000
REG77	-0.0053187462448000	-0.2720388336880700	0.0547752763694550	0.9111267152486500	0.0261840890220010	-0.0395634077249220	-0.2438310038544000
REG78	-0.0079356740198410	-0.0302704919295590	-0.0367480131041570	-0.4096061166392400	-0.0372696192487730	-0.0694450671255700	0.1278715754240400
REG79	0.0419846417314020	-0.0423754066291210	-0.0379110682819350	-0.0378329247527360	-0.0506321555157380	-0.0009505141184790	0.0317646590272530
REG80	-0.0011289870931550	0.0026123919241810	0.0007247086467060	-0.2844167815578600	0.0108831655463360	-0.0703523855091600	0.2172593402317100
REG81	-0.0039985464652260	-0.1686824082599200	-0.1686773400833600	0.5456894274045000	0.0339696665705880	-0.0079855249676010	0.5920065034746600
REG82	0.0011310543243480	-0.0403702472639040	-0.0346786251886650	0.5111369930269500	-0.0159872046499200	-0.0284157047446270	0.0831823409529000
REG83	-0.0044617904520340	-0.0609867644176750	-0.0425260095501810	-0.9154667262892300	-0.0788306352221200	-0.0480161061248830	0.0771755059293700
REG84	0.0074352988209140	-0.06865389359706800	-0.1199390345203100	0.2570135566163100	-0.1561711919777000	0.0034495834429180	-0.2442109002206300





Studio di settore WK02U - Matrice per il calcolo dell'intervallo di confidenza  
Cluster unico  
Pag 22

Variable	REG50	REG51	REG52	REG53	REG54	REG55	REG56
REG1	0.000157809181330	0.0000816471447540	0.0000004874355370	0.00000922223534220	0.0000089138234970	0.0000021722678210	-0.0000047031920680
REG2	-0.0001415882521870	0.00004358820040130	-0.0000287784436180	-0.00004092133690100	0.0000001687994440	0.00003335851364480	-0.00000380850343540
REG3	-0.0012064590330450	-0.0019662374568780	-0.0001496274185550	0.001068839233920	-0.00005208983460010	-0.0003702456156510	0.0007503246868210
REG4	0.0005209530463240	0.0024522519977220	0.0005274481484330	-0.0015389313007490	0.0001180498477620	0.0004820784982300	-0.0002441013283520
REG5	-0.0010302856968750	0.0006953069392860	0.0007928111380690	-0.0094887594736230	0.0000881823425570	-0.0009844493564470	-0.0129041002104150
REG6	-0.0005530526056050	0.0167999235705660	-0.0020430745219710	0.0147366147101260	-0.00005174424272360	-0.0003299143212260	0.00248880866638270
REG7	-0.0003125896228950	0.0164205109196600	0.000801724941900	0.0205321392572160	0.0006993745338750	0.0063542876787100	-0.0529051299994560
REG8	0.0015108313009410	-0.2712385413823800	0.0028146961883200	-0.3301267482199600	-0.0033627289304710	-0.0088938848478660	-0.0300259587067130
REG9	-0.0019906028458520	0.1353342113908100	0.0027378975472050	0.2854836672074900	0.0059216904776930	0.0132746181890450	0.0947333267070000
REG10	-0.0004506090655990	0.0038918240081340	0.00086535733891090	0.0102845904324620	0.0000399472433640	-0.0009982190458910	-0.0253996489560550
REG11	-0.0004130189739190	0.0116961355209540	-0.000715317064400	-0.003486464208400	-0.0001439927850420	0.0002832444805700	-0.0036122207515170
REG12	0.0008450700385190	-0.0152805927212470	0.0003808408723570	-0.0080136652551780	-0.0000678457282430	0.0008554082135010	0.0269907741544520
REG13	0.0003662337683270	-0.0039660933114820	0.0005789379029760	-0.0014177739928230	-0.0000209756408810	0.0005091327971260	-0.0035868266562690
REG14	0.0000642766387430	0.0004154363796940	-0.0002387738552150	0.0006429022402060	-0.0000288398834260	0.0000619646875200	0.0013412512135110
REG15	0.0004872657450640	-0.0067284266012320	0.0022890214981590	-0.0354104468538810	-0.0004670898586600	-0.0027805859300430	0.0294978210987490
REG16	-0.0012709387081220	0.04047339333671280	-0.0084765180243100	-0.0137789130298550	-0.0014894804584320	-0.0002666073232220	-0.0359761437092430
REG17	0.0295413435441590	-0.2443316854146800	0.0363198816539500	-1.0372433813302300	-0.0161382682110750	-0.0176329350838240	0.5521462037809400
REG18	-0.0292008216286590	0.4990565198598800	-0.0055147284900250	0.3071027506881800	-0.0004395148137160	-0.0053148464426790	-0.3386242826242500
REG19	0.0001496821057590	0.0005381145021580	-0.0002488998161700	-0.0012618013548560	0.0001264440817030	-0.00005966450478460	0.000784886561100
REG20	-0.0002379131954080	-0.0008715927880330	0.0002085551062330	0.0009166397044530	-0.0000103954155570	0.0004216406441020	-0.00059889541250670
REG21	-0.0012188148421460	-0.0030482948215120	0.0022467024312720	-0.0031420965517080	0.000690180011190	-0.0014007622149560	-0.0024573494975700
REG22	-0.000107779739900	0.0039311247499190	-0.002717975290490	0.0100836577250720	-0.001577028588890	0.00030865081099910	0.0010859876860970
REG23	-0.0017330358636090	0.0042157103728920	0.0000130159446290	0.0005467458432020	0.0008022308208480	0.0003756687362150	-0.0016879467543300
REG24	-0.001843819562880	0.0001046886117800	0.001704762311580	-0.0024764187738440	0.0001771378175900	0.0004279256565410	-0.0014124679729110
REG25	0.0011387095045630	-0.0017753039497920	0.0013778666959360	-0.0036331473671820	0.0001667873629960	0.0004625043881380	-0.0004218559710770
REG26	0.0015435216903880	-0.0021382714225570	0.0014441804153110	-0.0066646877196020	0.0010621384222990	-0.000108692532470	-0.0004165081398190
REG27	-0.0001386080025430	0.0166434266757280	0.0002163937706790	0.0041347298327270	-0.0000706134876980	-0.0001311836021640	-0.0138301507079890
REG28	-0.0004318477018170	0.0054385192892600	0.0001758196867560	0.00019296378802800	0.0000476034118500	-0.0000648961011990	-0.0008129500480640
REG29	0.0019381220232320	-0.1105743823799700	0.0011569187053400	0.0102009092272160	0.0023116687322550	0.0007920770800160	0.0597063873347700




Studio di settore WK02U - Matrice per il calcolo dell'intervallo di confidenza  
Cluster unico  
Pag 23

Variable	REG50	REG51	REG52	REG53	REG54	REG55	REG56
REG30	-0.001512345501190	-0.1388402105004500	-0.0037615452303120	-0.0397523100951130	-0.00398063924782350	-0.0031064106840890	-0.01028242025806330
REG31	0.0003682802691810	0.05073544424357750	0.0024799302031930	-0.0286738546329020	0.0029728420978360	0.0048304013266950	0.0327611059399050
REG32	0.0011014010233010	0.2713663837243400	0.0024314603312560	0.00954159787545070	0.0022076065037290	0.0005716804415580	-0.1103940661362300
REG33	-0.0003472304590150	-0.0003725591468080	-0.0000540300055300	0.0000317819427040	0.0000236939917530	-0.0000733987425370	0.00002026696246370
REG34	-0.0000057431322940	0.0002895347463340	0.001025183257670	-0.0001174873844840	0.0000280420528980	0.00009230656615040	0.0000489937157540
REG35	0.0001747132980720	0.0015246846310420	-0.000269174067970	0.0003551030635560	-0.0001754644982700	0.0000623695901850	-0.0001039653811690
REG36	0.000016272789810	0.0000070783185970	-0.000001814692050	-0.00000117598995200	0.00000071567486440	0.0000046478887760	0.0000049411029910
REG37	-0.0006053802898700	0.0004724724289880	0.0001985284197400	-0.00177108059516100	-0.0000663856686540	-0.0008661507520670	0.0004944082447200
REG38	-0.00043780059138970	0.0037499255321290	0.00050309986836610	0.0004640357248550	-0.0004640357248550	-0.0019093085685900	0.0005229507060290
REG39	-0.0017390659532320	-0.00069728929442730	-0.0012677475213020	-0.0386645626247600	0.0034409352576080	0.0003182394331010	-0.0262866889575520
REG40	0.0044930493812150	0.05157356338652580	-0.0032424042366680	0.00108050545488750	-0.0036705037483810	0.0059204022838480	0.0298695591520440
REG41	0.0015842970270410	-0.0164489656524140	0.00840552399358480	-0.0174304280581820	0.0018057998520580	0.0021716411171810	0.015734831544550
REG42	-0.0018726132045890	0.022532286806440	-0.0065082984248920	0.0125604473608160	-0.0007517341588510	-0.0027175329891200	0.0087277428713000
REG43	0.0083160698352150	0.0259980438137200	0.0073477156497970	0.0529449804858370	-0.0189862339698520	0.01989690881460550	-0.5606761120776400
REG44	-0.1121968150577800	-0.0919735335931800	-0.4408078611283600	0.2778835990114600	-0.0526789282359420	-0.0901951095884100	0.8801663338084600
REG45	-0.1259325636234600	-0.1979586203938100	-0.2638701188115300	0.3977851513909200	-0.0761703029235200	-0.2909463333909500	0.66922884566891400
REG46	0.680513261418800	92.9590750324681000	1.2155758306048200	41.0996568284372000	-1.5734669456734200	-0.4141802903139200	-31.5974178556163000
REG47	-0.1207503472829200	-1.3593462417603700	0.0198690264053310	0.2791183424360000	-0.0630482202225000	-0.1271683391323200	0.0936338573129500
REG48	-0.5389931570703200	-3.5893441164880500	-0.2126356348691700	0.6362341569848500	-0.0300116338664370	0.1158918334118600	0.7732068546110400
REG49	-3.5391325637094800	-1280.471397280450000	-2.6863215243202100	-271.4579255395950000	0.3808477796660700	0.6148228490211900	-29.3483203054135000
REG50	18.3580287051500000	-17.0618023338555000	-1.8037396237781100	-1.203838363606170000	0.07351388383056000	0.1577107559372200	1.7133984851000100
REG51	-17.0618023338555000	25590.102441019700000	-8.7534010305479800	-2494.1203572868800000	0.8676904222130700	-2.597040183495900	-487.9291502105160000
REG52	-1.8037396237781100	-8.7534010305478500	45.29633583967040000	-60.16130144229420000	-0.02939333638384760	-0.1354195322232100	2.33233394524813000
REG53	-1.203838363606166600	-2494.1203572386800000	-60.161301442294098000	15469.7712471404000000	-1.7487296829312800	-0.1635387572012500	-220.8122768340330000
REG54	0.07351388383056000	0.6876904222130600	-0.0293933638384770	-1.7487296829313400	3.0105089285655500	-1.0322634656842100	-0.4823813764741400
REG55	0.1577107559372200	-2.5970401834950000	-0.1354195322232100	-0.1635387572016700	-1.0322634656842100	16.8599418306961000	-14.6039752755760000
REG56	1.7133984851000100	-487.9291502105160000	-2.3323339452481000	-220.812276840320000	-0.4823813764741500	-14.6039752755760000	2977.4074314637100000
REG57	0.1637549006932200	7.1198804417929700	-1.0773816256200000	-11.9168950104310000	-0.6378770154912100	-3.3014958020760500	-2.4963966734672500
REG58	0.618295955074900	-563.5657507834450000	0.7716268626375800	-235.8197208408710000	-2.3323865493736200	-1.8644659562168000	-386.2474575961250000




Studio di settore WK02U - Matrice per il calcolo dell'intervallo di confidenza  
Cluster unico  
Pag 24

Variable	REG50	REG51	REG52	REG53	REG54	REG55	REG56
REG59	0.0374059976615120	1.2970734258132800	0.0646089549875900	-0.5434422247335500	-0.02022844434779860	-0.0421227818889040	-0.9193592285696959100
REG60	-0.0169128242767130	1.26456622490988800	-0.4145787085066100	-1.7803274080139100	0.01664784760292280	-0.0127607257041630	0.6533152987193300
REG61	-0.0516409509521450	1.0268735550688900	0.0199071959865410	-0.1989176515075100	-0.0050923533335020	0.0741461470358900	-1.3176978768972400
REG62	-0.338429206651600	2.190627239201300	-0.0462398851757870	-0.6617615398566800	-1.1628923019473800	-0.6109222053824800	-2.4444944809640000
REG63	-3.2898534178333300	-9.5987762724476000	-0.8862813398073500	1.4388903543981300	-0.0218666659557850	-4.0428271062888000	-5.3111363359805500
REG64	-1.4750048078312200	-621.8487050157660000	3.7016809865248500	-588.1530337740730000	-2.3512326210731700	-7.2643760221594800	-1321.2020663778900000
REG65	-0.1989155374580800	-11.6648765316668000	-4.3118435748733200	-1.3761172901964000	0.1101693598673600	-0.3202819107941000	-1.4678081475408300
REG66	-3.5861669149585000	-1339.0636967721900000	0.8986619592956200	-1279.8160387459500000	0.1099606797438300	-2.1277083115541500	141.0448223755500000
REG67	-0.1168983528236500	0.3191100645495500	-0.1522044163664900	1.9950257019861700	-0.1601438145000800	-0.3586046926707500	-0.2430754434849800
REG68	-0.2839734716581800	-5.0183690129928800	-0.0656451365499700	1.1512355465618900	-0.0892346886104900	-0.2859760721041100	-0.29975397878737600
REG69	-0.0293731904513870	-0.5694749877968900	-0.0053760646212550	-0.3720819373268900	-0.0031176862519240	-0.0296989894978880	-0.0301235081393630
REG70	-0.0799402970215100	0.2646410228981100	-0.0879014839945400	-0.9057591775075500	-0.0907113468787500	-0.0650291924836400	-1.0442325679192900
REG71	-0.0767257818468000	-19.5908062812564000	-0.6773706704657300	-3.6988306692101500	-0.2388907115640100	-0.5944509112871100	0.2945254575169000
REG72	-0.12707393898953900	-0.5242545099260900	-0.0591474304364340	1.10641573987032300	-0.1136283332366200	-0.2244339673851000	-0.4281083064536500
REG73	0.5927663210217400	-161.2821495805140000	0.0323236005507150	-119.984363653842760000	-0.793795528529400	-0.4417260627032000	-23.2073733249947000
REG74	-0.1099439701895100	-1.6569529187000500	-0.1235216337169800	0.3263117048069000	-0.2361187151298500	-0.2089348342450500	-0.2182898968549700
REG75	-0.0175456342981400	1.15352277664959900	-0.065371718228000	-0.0184007251769650	-0.0845913897459600	0.0460531230364420	-0.5754517903111000
REG76	-0.028500453300300	-2.8654146888012700	-0.2429787113765900	-4.0012434074945600	0.0199205228199380	0.1556011742545600	-1.131785599817500
REG77	0.0229058846020130	0.0698019270968800	-0.1713839103284300	0.45953214470646200	-0.0894184964873700	0.0101079436935900	-0.0131094868590560
REG78	-0.0204663472383200	0.3262907030678800	-0.0309151212303050	0.0254620384833580	-0.02978955014423160	-0.0537135653933730	0.2185677476048100
REG79	-0.1620633860968400	0.6383703716221600	-0.2409371534633100	0.8378187526396200	-0.0318910491847160	-0.0829870047046800	0.06007127396688900
REG80	0.0444426842797400	0.3051083945284100	0.0764150866309500	0.0667046232924900	-0.0019874865460580	0.0752295701098200	0.1903250666187000
REG81	-0.1093178494419700	-4.1793862201223400	0.0610691638715150	0.5877137848764900	-0.046305522173610	-0.0247119550422880	0.4840369543129300
REG82	0.0032945136415250	0.6625913166669400	0.0068206411588830	0.0533233800021440	0.0149684229378820	0.0333377944769790	0.2153744833966500
REG83	-0.05349494840734790	0.0352906570989840	-0.0688825736275600	0.3753361445034900	-0.0532255063988780	-0.1601346125593700	0.3327215087253100
REG84	-0.2028670363347500	0.8055126214272400	-0.0010732167864400	0.4173340264940800	-0.0123062925581880	-0.0104086376515390	0.3800466539250400



Studio di settore WK02U - Matrice per il calcolo dell'intervallo di confidenza  
Cluster unico  
Pag 25

Variable	REG57	REG58	REG59	REG60	REG61	REG62	REG63
REG1	0.000066656148270	-0.0000321166192380	0.0001503155075350	-0.0002770875846230	0.0002025591822980	-0.0000096648271320	-0.0000017336981870
REG2	0.000052583823920	0.0000839694444540	-0.0001876131087070	-0.0001323342312260	0.0000248681730660	0.00009935463086740	0.0001019234130390
REG3	-0.0001409605258850	-0.0012487245059830	0.0018550934476030	-0.006511829397970	-0.0015286129054080	-0.0012439592345540	-0.000459864963790
REG4	0.0001975422144550	0.0008578136735770	-0.0068149229664220	0.0025997500360060	-0.0007977127373540	0.0000591859893530	0.0004410404752230
REG5	-0.0016957950474330	0.009806614656060	0.0000846869332390	0.0000707087965100	-0.0001025704874620	-0.0003085387190990	-0.00030954333308610
REG6	-0.0014257049823010	0.0082793167297360	0.0002478182244750	0.0001155288710840	0.0002347080351100	-0.0003414421741270	-0.00039959488122250
REG7	0.0009920214232240	0.0201420074954210	0.00465830581494160	0.0035917936115270	0.0011541700351320	0.00576459595579610	0.00823448852171030
REG8	-0.0012086868756020	-0.1826033992300100	-0.0079063407865230	-0.0049700986683420	-0.00150665171160220	-0.0074042583832180	-0.0109084829505050
REG9	0.0000118270756630	0.0633787692979400	0.0043196633393210	0.0035068168561060	0.0004687784953100	0.0012812628913990	0.0058929400960310
REG10	-0.0004178984114540	0.0090150347122720	0.001576307792370	0.0010320382673720	-0.0000646902308680	0.0005472520262330	0.0010802571288340
REG11	0.0008387494366500	-0.0161374983631030	-0.0017074792470970	-0.0010177091880850	0.0001060721117830	-0.0007125959673120	-0.0008677184114730
REG12	-0.0000388776836660	0.0086039742720220	-0.0000120297446370	-0.00003066163811630	0.0000477419029950	0.0003119100917910	-0.0000121363609360
REG13	-0.0006540034394290	0.0157990793527000	-0.0000075561568650	-0.0000924417837740	0.0000968130856030	0.00025444455106120	-0.00006509555238480
REG14	-0.0001202174896020	-0.0006532260321900	0.0001042996320710	0.0000518451691420	-0.00001154680742690	-0.00001687255539370	-0.0000427525333530
REG15	-0.0009919758323650	0.0200982520621240	-0.0015315251450830	0.0001785899451470	-0.0000154947211090	-0.0027640986460450	-0.0015567847944480
REG16	-0.0069157643410600	0.0061978103065600	-0.0000239341281460	0.0014176331510240	0.0002587642248730	-0.0003146506900370	-0.0053010528137800
REG17	0.0215146353813900	0.7794523407843700	-0.0467313190863540	0.0562585257690400	0.0041797197342170	0.0020884276430640	0.025022424284268580
REG18	0.0086403234915700	-0.7840138476910900	0.0086741006736660	-0.0558841099447380	-0.0001527717463160	0.0043030184537820	-0.0062342138573960
REG19	0.0001341800552960	-0.0001683384546320	0.0000236188940050	0.0001140775113060	-0.0000314325465550	-0.0001556841586630	-0.0003998143718580
REG20	0.000009647978850	0.0003205082478880	0.0000148734811830	-0.0000752821831720	0.0000724686533140	-0.0004298204697430	0.0002815228288080
REG21	0.0004405575176230	-0.0003541622316830	0.0004049697465990	-0.0006739646309530	0.0001388598504070	0.0011998705449830	-0.0004234736641590
REG22	-0.0011642583424770	-0.0018113584155080	-0.00030054449335400	-0.00022553672895460	-0.0007914707765910	-0.0001968428928440	0.0022628072646180
REG23	-0.0015458850928850	0.0042323975456500	0.0000457334165290	0.00042974668941860	0.0008025910704990	-0.0006371043526560	-0.0008012850849340
REG24	0.0005520372184870	0.0018180162682750	-0.0001927947259740	0.0004203899170470	0.0006413798778190	-0.0000168888567430	0.0000664186094220
REG25	0.0007685548838020	0.0035576995987540	-0.0001465335844380	0.0005439881785570	0.000751666302950	-0.0001313944512780	-0.0007634911025500
REG26	0.001577888015600	0.00390909429652900	-0.00000981813193230	0.0007246126306550	0.000822173503090	-0.00012115200813560	-0.0006989517837300
REG27	0.0005854063883620	-0.0040561389252150	0.0000666542482460	0.0000447474750860	-0.0000557674962270	-0.0007223987387290	-0.0005424702093550
REG28	-0.0001281465857020	0.0176541015535780	-0.0012238733818020	-0.001163515710720	-0.0000089043368450	-0.0003959307516950	-0.00140097325947980
REG29	-0.0012655466825870	-0.0792908171570100	-0.0014170885392490	0.0006054184851930	0.00127494613319070	0.003287109379950	0.00347559502831810



Studio di settore WK02U - Matrice per il calcolo dell'intervallo di confidenza  
Cluster unico  
Pag 26

Variable	REG57	REG58	REG59	REG60	REG61	REG62	REG63
REG30	0.000558624778940	-0.1618861023728000	0.0015511231957340	0.0001835647943620	-0.00010723665362280	-0.0026277669332090	-0.0049408906270470
REG31	-0.0012657465362670	0.2356049254896800	-0.0010615794817920	-0.0013344509069620	-0.00081306334377590	-0.0018460492556990	0.0046995258271080
REG32	0.0015614316336800	0.2474297399706400	-0.0004989330919010	-0.0006554531178700	0.00029277765576290	0.0006452325352880	0.0036033341591360
REG33	-0.0001087274026600	-0.0000215444193770	0.00408363430949420	0.0092561344043530	-0.0005151522108160	-0.0001685279183290	0.0001914728661400
REG34	0.0001160659556570	0.0006183866545150	-0.0083832773317970	-0.0151702937719230	-0.0006651973338930	0.0001350309457030	0.00012038868392710
REG35	0.0000907533220510	-0.0006267443606760	0.0072523162529110	0.0086524886332570	0.0030041037104820	-0.000357727944570	-0.0000258088780620
REG36	0.0000016533928400	0.0000097094478790	-0.0002660698957240	0.001182973066870	-0.0000192567785280	0.0000076828806680	0.0000076282806680
REG37	-0.0005312970005820	0.0028455390623710	0.000058989872460	-0.000194329697700	0.0002037691286640	0.0000707362375440	0.0000707362375440
REG38	-0.0000337828253110	0.0104712067759210	0.0002256237882810	-0.00053275564941480	-0.00002965412054030	-0.00003434913940	0.00003434913940
REG39	0.0011838637150270	0.2174927629207600	0.0005547562404470	-0.02603007773881440	0.0009650689533420	0.0003934530982040	0.0041327386177460
REG40	0.0016581838088880	-0.2224128817863200	-0.0005366496425190	0.0204653993495840	-0.0030997652744160	0.00043145676334410	-0.0031641502396080
REG41	0.008571684800940	-0.0143067013951440	-0.0000164231120080	-0.0001535989280590	0.025242090982100	-0.0008684718104330	-0.0039038587871540
REG42	-0.0049747713890350	0.01515396941688670	0.0001428396483380	0.0004441986353880	-0.0006066161482730	0.0009162405632520	-0.0020082322787610
REG43	0.029559481864800	0.1807126481399800	-0.0021721231109170	-0.0043887466240980	-0.02615339975452180	-0.0157746470586470	0.0231760939861110
REG44	-0.6806046449136900	0.4301972721163200	-0.1214841672797800	-0.0324898541018670	-0.0475101607538280	-0.1168881301857100	-0.3297158893584600
REG45	-0.59441923335549000	-0.0480417022289380	-0.0612419715572520	-0.037710321999460	0.0015606612282860	-0.0626187780091700	-0.1699038549200700
REG46	2.919439668575900	-606.466212909320000	0.8547781626332500	0.9672614252978300	0.7770159146495100	-1.6887190562165500	-2.5246019862642700
REG47	-0.2127676082493500	1.4247875558940500	-0.0270816342277390	-0.0867086803027000	-0.1405923987347700	0.0129997299937100	-0.1750667470662000
REG48	0.1489542003744000	-1.1036407364124400	-0.0234799276018650	0.0530038212204700	-0.0030415927851400	-0.7325485661098300	-0.0708688396482400
REG49	3.5289923522547500	-102.943286652786000	-0.0918443803710700	0.36336667514578100	0.0935983317228900	-2.5322280089985700	-2.8807502044755200
REG50	0.1637548906932200	0.6192859557074500	0.0374058976615130	-0.0169128242767140	-0.0516409509521460	-0.3384929208651600	-3.28985534178333300
REG51	7.1198804417928300	-563.5657507834450000	1.2970734258132600	1.2843622409994200	1.0268735550889000	2.1906272399200800	-9.5987762724476700
REG52	-1.0773816256200000	0.7716268626377200	0.0648089549876000	-0.41457878080606800	0.0199071959865410	-0.046239851757880	-0.8862813398073500
REG53	-11.916895104337000	-235.819720840887000	-0.5434422234733400	-1.7803274080139800	-0.1989176515075400	-0.66176155398567900	-1.4368903543981200
REG54	-0.6378770154912100	-2.3323885493736200	-0.0202284434778860	0.0185479476029540	-0.0050923533335020	-1.1628923019473800	-0.02186666559527800
REG55	-3.3014958020760400	-1.8644659562165400	-0.0421227818880040	-0.0127607257041590	0.0741461470358900	-0.6109222053624800	-4.0428271062865900
REG56	-2.4983966734672200	-386.2474575961230000	-0.9135922856959100	0.6533152987193400	-1.3178978768872400	-2.4444944809640000	-5.3111363359806500
REG57	35.5002859424526000	-18.1205112481839000	-0.1056126197059200	0.0837435294537100	0.0207319245453870	0.1302863515086400	-0.4639934732032000
REG58	-18.1205112481840000	9258.632707286210000	-6.4982835317950000	0.38878543898552200	-2.3239430689762400	0.6117676672195900	-2.4289819822320300




Studio di settore WK02U - Matrice per il calcolo dell'intervallo di confidenza  
Cluster unico  
Pag 27

Variable	REG57	REG58	REG59	REG60	REG61	REG62	REG63
REG59	-0,1056126197058200	-6,495298356317650400	110,5086666776600000	-6,1046004272787500	-0,2851836372001400	-0,1237355655100800	-0,0724490979568200
REG60	0,0837435294537800	0,3587854369555100	-6,1046004272787500	387,657555338767000000	-0,7788933436764000	-0,02130344406645730	-0,036363650857968900
REG61	0,0207319245453870	-2,3239430669762400	-0,2851936372001400	-0,7788933436764000	24,1455780896171000	-0,0858733065892000	-0,8095043357975100
REG62	0,1302863515086400	0,6117676672195800	-0,1237355655100800	-0,02130344406645700	-0,0868733065892000	8,4627760815933900	-1,1509076011071200
REG63	-0,4639934732052000	-2,4289819822520100	-0,0724490979568200	-0,0363650857969520	-0,8095043357975100	-1,1509076011071200	33,5012074646685000
REG64	-6,5481281891361800	-2,38,8631413134540000	1,6015119559081700	1,1668985955999700	0,5685468888828700	-0,5587718249733400	-23,0458981188660000
REG65	-14,8694947106469000	-5,2935189219789000	0,0553049533423770	-0,00464889852068520	0,1430342111895800	-0,34213852560009600	-2,3655508369457000
REG66	-6,9798555697356900	-6,193,4778626746200000	4,2321528056883000	0,1341471155749400	2,5875479223445000	-3,1718398016868700	-5,9234280880176400
REG67	-0,4844518466537400	-1,1792064974885800	-0,023636625256130	0,0332704204506600	-0,0876723970223300	-0,2147351817140200	-0,2328347299450800
REG68	-0,0508867699437980	-0,5524807707239200	-0,1242317200725600	-1,7423554208059200	0,0560247464215920	-0,3832212453368100	-0,5434232779372100
REG69	-0,1451848690977500	0,4411403044349600	-0,0118039621934650	0,0117966667500540	-0,0083981260734050	-0,02665351542309430	-0,002171752235090
REG70	-0,016074835019700	-0,8828348505911600	-0,0113536390710540	0,0196196859392450	-0,0878512196220700	-0,11498716897015700	-0,2070831495005100
REG71	-0,7777472820225500	-0,330445392553700	-0,0064620437716490	-0,35933116978076600	-0,2890703709295000	-0,3224818632371100	-0,4846710281164300
REG72	-0,2280837505742400	-1,0534922003661900	-0,0059632595214660	-0,121789169368700	-0,0445600715628990	-0,16456981131881600	-0,4726885911822300
REG73	0,6286397314432900	-55,3846462258662000	0,1130895183104200	0,62085667927949700	-0,0986460709550700	-1,0729701045449500	0,4720081237245500
REG74	-0,1491358813110800	0,4019974250236000	-0,0250013653441230	0,0273560193025230	-0,0410682945338950	0,0157341517365350	-0,0762991811304800
REG75	0,2727020447472500	0,9423808615869000	0,016079927004240	0,0514215694116280	-0,0522078746940850	-0,1409269479485100	0,1841160787439800
REG76	-0,6877555337183700	1,3333836883429100	0,0382129265152260	0,0815160440471000	-0,0072655688314920	0,1050149036286800	0,0564085505790980
REG77	0,1772538959217100	1,4204416124267000	-0,1922225236497900	-0,1052524510000700	-0,1465296645991700	0,0469714810274650	0,0141948704927660
REG78	-0,0565584689502840	0,2124621768592000	-0,0289512225265860	-0,0210030667211940	0,0030469300777200	-0,0532379450058810	-0,1323108690235400
REG79	-0,1191817856368400	-1,4898761875946100	-0,0003343148954560	-0,0047346559615820	-0,02308590024228930	-0,0704426404254500	-0,1413754197295100
REG80	-0,0294686462709450	-0,1998677925978700	-0,68358129300676500	-0,1045792458106000	-0,4174244884864500	-0,1280813531903100	0,0105247570201450
REG81	-0,0965632020445500	0,3243804409033400	-0,3998461373741700	-0,52939773849448300	-0,0634201764677500	-0,0204550498758530	0,1579926920297400
REG82	0,1319215740106200	-0,0406544191517540	-0,0950042161293700	0,0590248617200010	-0,0235494183341680	0,0344002491504470	0,0298081808996880
REG83	-0,1690856811446500	0,0287519744257590	-0,0726959539945900	-0,0901479507909600	-0,0479667630908980	-0,01170428260297350	-0,0918512484252400
REG84	-0,2002851991663800	-0,75620056712324900	-0,2482748756214700	0,0410096306620270	-0,0303366955035500	-0,1004408265994000	-0,1756150003473900



Studio di settore WK02U - Matrice per il calcolo dell'intervallo di confidenza  
Cluster unico  
Pag 28

Variable	REG64	REG65	REG66	REG67	REG68	REG69	REG70
REG1	0.0000224943979020	-0.0000103637878470	0.0000276585711060	-0.0000028887801010	0.0000033126925460	0.0000005908423450	-0.0000063778811160
REG2	0.0003827102005260	0.0000603872894440	-0.0000123719319490	-0.00006065374800120	-0.0000116835753540	-0.00000000832054380	0.0000117657156580
REG3	-0.0030669372877300	-0.0008513087259800	0.0252159722919300	0.0013071079055930	-0.0004713480372110	-0.0000401102118090	-0.0001072548838330
REG4	0.0032147978146750	0.0009213940822360	-0.0008018747863210	-0.0010597814557250	0.00005791638604270	0.00006331803582270	0.00002079545861270
REG5	-0.0038893572429260	0.0000648588996660	-0.0040727221915850	-0.0005726668755710	-0.0006357723145900	-0.0000460874485620	-0.0001851809294030
REG6	0.0012137074596430	-0.0015937179224460	0.0067095797375010	-0.0002964330805160	0.0005626812369240	0.0000533108331440	-0.00004123367698070
REG7	0.0766861447242500	0.0145728851703460	0.4110011699303400	0.01015668874438060	0.0001063030838590	0.0012742758218130	0.0004611903498660
REG8	-0.0903887560424400	0.00315663568305300	-0.3254703971296800	-0.0096495942412300	-0.0043320468207470	-0.0014268905790650	-0.0010488987283410
REG9	0.0906494071696300	-0.0034903124339510	-0.2514890049077000	0.0048290434552500	-0.0016466909099370	-0.00014556605978840	-0.0017346992744620
REG10	-0.0040145944639380	0.0093406234011800	-0.0190339260805650	0.0012975821986460	0.0021318050429880	0.0003379063931520	0.0000465139507520
REG11	0.0016407991483280	-0.0004898626536350	0.0150676969086700	-0.0009041782788740	-0.0028213522265300	-0.00032444249409340	-0.0000239505600070
REG12	-0.0089579876659200	0.0009901002492270	0.0028983438577410	-0.0001302729433630	-0.0001953428017610	0.00002625251247410	0.00021364083625580
REG13	-0.0079781269329550	0.0005060168959600	0.0065477734526130	-0.0000289487939250	0.0007828267038120	0.0000428996401180	0.00003410726126700
REG14	0.0012603440173360	-0.0001616283845100	0.0006394418703210	-0.0001097311589500	0.0000693694262210	-0.0000088925294130	-0.0002398243593430
REG15	0.0144058755156970	0.0022103260638530	-0.0049235940691190	-0.0000600490212710	-0.0003384205011160	-0.0000486972108760	-0.00023518553416660
REG16	-0.0009729714043770	-0.0029655208646700	0.0125038782204580	0.0000170303034260	-0.0047997490408940	-0.00051935541245710	-0.0001821640379080
REG17	-0.2811689411002100	0.0211257144770160	0.9989049413368500	0.0037139394268090	-0.0284788882174400	0.0033985902541630	-0.0058191949936140
REG18	-0.2071840255464200	-0.0201131572584980	-0.6770507281514000	-0.0014623645492600	0.0139080781454760	0.0012282080808290	0.00146668030176690
REG19	0.0009323997734780	0.0001442898325770	0.0005985218295660	-0.0000745966771170	0.0000172052931530	0.00000042064347260	-0.0000077901462530
REG20	0.003876039417270	-0.0001005726232680	-0.0006441210779650	0.0001175383611540	0.0000408025261960	0.0000063727922340	0.0000315134314480
REG21	0.0153094356195640	0.0007691483036190	-0.0055254881284540	0.0012135681165650	0.0001922846449990	0.00003988188594100	-0.0005361509702270
REG22	-0.0189386621765620	-0.0003236197037640	0.0077671283182620	-0.0008952024551470	0.0000759612532880	0.0000120113737230	0.0002241254856840
REG23	0.0069372961316320	0.0002142018415000	-0.0030328025563620	0.0003677047492190	-0.0001462538287810	0.00006881286965410	0.0002679709278770
REG24	-0.0025356922581030	-0.0009322927438920	-0.0028821623847180	-0.0000660899638120	-0.0001593852907580	-0.0000714651093770	0.0003325068678910
REG25	-0.0000239680581800	-0.00007405250121720	-0.0036741634694650	-0.0000138359926640	-0.0001276276186070	0.0004556629251330	0.0004737147350660
REG26	0.0040161606180310	-0.0007667809785580	-0.0070931954531630	-0.0002808735575510	0.0000103188397430	-0.0000870561693060	-0.0003881745505300
REG28	0.0046779731277990	-0.0009041748007210	-0.0194761070469200	-0.0007776478035050	-0.0002202524523740	0.0000021837175870	0.0000454542489050
REG29	0.0365226426486220	0.0014115084803330	0.1403692628599800	0.0039393000269820	0.0008937465702620	0.0001515482328580	0.0021729521366410



Studio di settore WK02U - Matrice per il calcolo dell'intervallo di confidenza  
Cluster unico  
Pag 29

Variabile	REG64	REG65	REG66	REG67	REG68	REG69	REG70
REG30	-0.13633545390309900	0.0032893914435070	0.0324980737068150	-0.0020055031585160	-0.002853929288050	0.0002665011510060	-0.0015925691088910
REG31	-0.07385868047828600	0.00989880685933940	-0.1444279854515200	0.0015298919066760	0.0019438638944710	-0.0000015871086920	-0.00046772541257050
REG32	-0.16666533032899500	-0.0017656015587630	-0.0430726421703750	0.00060669336353910	0.00288622518889180	-0.0001847551538390	0.00036004678468200
REG33	-0.002810973442090	-0.000975847540160	0.0000539233608020	0.00000051163951260	-0.0000065969285900	-0.0000002083508720	0.00020446898448490
REG34	-0.000006614237780	0.0001313710026070	-0.0005347898557790	0.0000086555204310	0.00010989619171750	0.0000112407160840	-0.0001791236219720
REG35	0.0010582486756220	0.0000824235207390	0.0007988100961910	-0.000094392988180	0.0000544973543340	-0.0000103827375390	0.0001295176634410
REG36	0.0000289493902460	0.0000030008081220	-0.000025877172450	0.00000030060282270	0.0000018979398210	0.00000065438225750	0.00000105438222310
REG37	0.0030477147828570	0.0003562074215740	0.0004023921786500	0.0000496333320940	0.00003043510404100	0.0000448182478780	-0.0003598380051050
REG38	0.0116392595300290	0.000784052351800	-0.0094749254118710	-0.0003023658229390	0.0004086528476970	-0.0001860108991020	0.0000546546022100
REG39	0.1029569013328100	-0.00033911330041590	-0.206162951953000	0.0027375215945210	0.0006625088541360	-0.0000092322491800	0.00034052474634920
REG40	-0.1302217543027000	0.0030418444009690	0.1855202220990300	-0.0018764428110130	-0.0002475062502550	0.0000071699907860	-0.0025468688219280
REG41	0.0584488843225700	0.0015337182694370	-0.0072604176961490	-0.00008210878632840	0.0014748866678400	0.0001446538418120	-0.0004312836544980
REG42	-0.003501019307390	-0.0047406474273980	-0.0017477353322720	0.0001344066184730	-0.0000732460434060	-0.000033753669050	-0.0000892314286560
REG43	-0.7389534922399500	0.0827776779422800	-0.54537139986016800	-0.0093023504880490	-0.0050214179446820	0.0005202387316230	-0.0028117399353930
REG44	0.489032151921200	-0.0907145892059600	-0.0968294448372600	-0.0256253333810470	-0.0974583017189700	-0.0176486643790080	-0.0629361463006000
REG45	19.3921182398344000	-3.9556841768764000	344.0489685098630000	-1.0128688552140100	0.8681212459474000	0.1343739642900900	0.1496317797591900
REG46	1.0171942814314800	0.0895359314888500	1.3016953743567000	-0.1789165726188700	-0.3540167700295400	-0.0125496878014430	-0.0349922894303040
REG47	1.2473065820775100	0.0780447926267200	-1.0133172931142700	-0.22813768685943400	-0.4385173171748300	-0.0115845057911450	-0.0491089743251330
REG48	0.0500252061235030	0.0780447926267200	-1.4021568230721700	-0.0724006344404100	-0.1589257044126700	-0.0071866809040480	-0.0763645988900700
REG49	-284.8952498146120000	-4.9078552502613000	-90.2100717541921000	-0.0268180055972810	-0.1036867353837800	-0.0973477877107000	-0.4307761935831900
REG50	-1.4750048078312000	-0.1969155374580800	-3.5561689149594900	-0.1165893528236500	-0.2839734716581800	-0.0293731904913670	-0.0799402970215100
REG51	-621.8487050157680000	-11.6649765316667000	-1339.0636867721800000	0.3191100665496000	-5.0183690129930400	-0.5694749877969200	0.2646410228991100
REG52	3.7016809865248500	-4.3118435748733200	0.8866819559256100	-0.1522044163664900	-0.0656451365499700	-0.0053760646212550	-0.08790014839945400
REG53	-588.153033740690000	-1.3761172901369600	-1279.8160387458600000	1.9950257019660500	1.1512355465620100	0.3720818373270500	-0.9057591775075000
REG54	-2.3512326210731800	0.1101693598673600	0.1099606797458400	-0.1601438145006000	-0.0892545866104900	-0.0031176882519240	-0.0907113468787500
REG55	-7.2643760221594800	-0.3202819107941000	-2.1277083115542100	-0.3586046926707500	-0.2859760721044100	-0.0236899894976880	-0.08602919248386400
REG56	-1321.2020663778900000	-1.4678081475409200	14.104482237554900000	-0.2430754434849600	-0.2987539788737600	-0.03012305081393650	-1.0442325679192900
REG57	-6.5481281891381200	-14.8894947106469000	-6.9798555697357500	-0.4844518466537400	-0.0508667689437990	-0.1451848690977500	-0.0160174835019700
REG58	-238.8631413134540000	-5.2935189219787800	-6193.4779628746200000	-1.1792006494886500	-0.5524807707236700	0.44114030444349600	-0.8828348505911700






Studio di settore WK02U - Matrice per il calcolo dell'intervallo di confidenza  
Cluster unico  
Pag 30

Variable	REG64	REG65	REG66	REG67	REG68	REG69	REG70
REG59	1.6015119559081600	0.0553049533423750	4.2321526056888200	-0.0236366252256130	-0.1242317200725700	-0.0118039621934660	-0.0113536330210540
REG60	1.1669585956001200	-0.0046489852067820	0.13414171155748900	0.0332704204506340	-1.74235542080659400	0.0117869667500570	0.01961968659392500
REG61	0.5885468858288800	0.1430342111885800	2.5875479223445000	-0.0876723970223300	0.0560247464215920	-0.0083981263734050	-0.0878512196220700
REG62	-0.5587718249733400	-0.3421385256008600	-3.1718399016968700	-0.2147351871742000	-0.38322124533668100	-0.02665351542309430	-0.1149871697015700
REG63	-23.0458981198660000	-2.3655083694570600	-5.9234280890176400	-0.2328547299450800	-0.5434232779797100	-0.0021717522235090	-0.2070831495005100
REG64	5445.5043556216500000	-6.4047223484630700	-823.0549049594860000	-2.1059878185682000	-2.7772165741531000	0.1077457839575300	0.3833639048339100
REG65	-6.4047223484631000	51.7547061838057000	-24.1102059899711000	-0.3655456632314400	-0.9120824514760700	0.0176537566634110	-0.2956565084470800
REG66	-823.0549049594870000	-24.1102059899710000	15987.8717979838000000	0.3350580712081000	2.41988224283852400	-0.3149559124300900	-0.84883496811775400
REG67	-2.1059978185682100	-0.3655456632314500	0.3350580712080700	3.7154229151530500	-0.23726301447780600	-0.0148485895216990	-0.0979595011634300
REG68	-2.7772165741531000	-0.9120824514760600	2.4198224283952000	-0.2372530144750600	28.5124841852317000	-0.0358800679515150	-0.1210690776674500
REG69	0.1074578395754000	0.0176537566634110	-0.3149559124300900	-0.0148485895216990	-0.0358800679515150	1.2982063900952500	-0.0396513127418200
REG70	0.3833539048339200	-0.2956565084470800	-0.8498349611775500	-0.0979595011634300	-0.1210690776674500	-0.0598513127418200	3.5053389924007500
REG71	-13.7161305877249000	-0.4971140374182400	3.6918144804923600	-0.0431530579915730	-0.8026612294590900	-0.0805519983091000	-0.1827273804158000
REG72	-2.5032195103726100	-0.5921519321400500	-0.62268843935519100	-0.1247775317396200	-0.2048165047683700	0.0002413950398330	-0.0754773912729700
REG73	-112.2088166383340000	2.0829162698563000	-153.8365941050220000	0.0323274885328800	-1.1979827943709200	-0.0426468944536790	0.1006198760234800
REG74	-0.3078824867633500	-0.0554407065957660	-0.3319047567238800	-0.0026688308655000	0.0124707541587030	0.0007808750093150	-0.0285687490422170
REG75	0.4518018728441200	-0.3745896558004600	-2.2415189252603400	-0.0119278929899720	0.0069384385253000	0.0026465507737860	-0.002802607852000
REG76	-1.0459645492748900	-0.4845823217297400	2.80432198445761700	-0.0073321880080430	-0.6249276680515200	0.0135141188580690	-0.0376420812253510
REG77	1.1763510134081000	-0.1261082832360700	-2.2518203420486600	-0.0263459156341850	-0.0442397995590700	0.0009247802526170	-0.0862097081271900
REG78	0.1294037911507400	-0.0408271984657070	-0.2587964445466000	-0.1134833355492100	-0.04424440789881220	-0.04835035659085660	-0.0890340401510900
REG79	-0.5122049203674000	-0.2076576606029500	0.24337803292420100	-0.1411619311518400	-0.0451815127222770	-0.3835702287018400	-0.1735704505251400
REG80	0.0320618947037780	-0.0823509065901300	0.7734956238776000	-0.0402689932074860	0.0026093106035660	0.0021365456567690	-0.1099914734628800
REG81	-0.7460562646610500	-0.48313476926333900	0.3865906956607500	-0.0128094543182710	-0.1087191005447900	0.0017956033739470	-0.02012986905281860
REG82	0.6004121676597900	-0.0058916923872860	0.9488191565372600	-0.06530740322500	-0.032885752550610	-0.0159129763186950	-0.0336117619750750
REG83	-1.2256107815043400	-0.1130498743942800	0.5187293680590400	-0.0474538134199110	-0.0895019105120700	-0.0143106066666720	-0.0310668336559450
REG84	0.8643815581290000	-0.4375311601911600	1.7989000354270900	-0.1188007535667400	0.05951967018865570	0.0081183374055010	-0.0078416125511540




Studio di settore WK02U - Matrice per il calcolo dell'intervallo di confidenza  
Cluster unico  
Pag 31

Variabile	REG71	REG72	REG73	REG74	REG75	REG76	REG77
REG1	-0,0000568334761230	0,0000114295144790	-0,0000342314223070	-0,0000065079008260	-0,0000029671617150	-0,0000096616841720	0,000006536261521330
REG2	-0,0000640807340810	-0,0001787365844110	0,0003660101332350	-0,0000705191462840	-0,0000115287103960	0,00003050385924270	0,00001670861361310
REG3	0,00036416855205570	0,0010534676745850	-0,0029691963483560	-0,0003573063868000	-0,0016254438989840	-0,0016254438989840	-0,0047750926044530
REG4	-0,0028481943877790	-0,000640530830640	0,0053104739482900	0,0003179790559360	-0,0000305253181140	0,0011762882325540	-0,0006614818159930
REG5	0,0017559227140600	-0,0001683550832130	-0,00036740952301610	0,0000437240947910	-0,0007180868532270	0,0010816970628440	-0,00003038616776450
REG6	-0,0024931850446290	-0,0002625894630880	0,0058953272648290	0,0001111742273620	0,00043606393731880	-0,0004304546163830	0,0002520327673870
REG7	0,0178284557431780	0,00196283868784730	0,1280980238917600	-0,000191277838617750	-0,0023573811330590	-0,0136417588849040	0,0005934094310420
REG8	-0,0231343441075810	-0,0043120305028350	-0,1675832677019000	-0,0094412741928190	-0,0135466844805490	-0,0014192445214410	-0,0025166317240720
REG9	0,0063414145308550	0,0006130737912730	0,0781863887786900	0,0098807897419080	0,0100553367148140	0,0001417616755100	0,0003247946790510
REG10	-0,0022871073587520	0,0001807762373540	-0,0127434888105910	-0,0012496114679830	-0,0002677746847170	-0,0013381696950230	0,0000154220117780
REG11	0,0017073057462210	-0,0006557229360490	0,0104858386841460	0,000273847822110	-0,000249587665030	-0,0014802546539310	-0,0002881263643480
REG12	0,0009483865166480	0,0004053871300970	0,0077416343867670	0,0004426203332980	0,0007715497636310	0,0026494749445160	0,0005425551105120
REG13	0,0004635256872570	0,0003710205809980	0,0012561115413140	0,0002670955698260	0,0008346839935910	0,0024188364196970	0,0007137840453880
REG14	-0,000418102652240	0,000138722371440	-0,0026167420470610	0,0000004155847090	-0,000535166694870	0,0001838159203060	-0,0001085146645150
REG15	0,0022263331442740	0,0004723914039040	-0,0039873488617560	-0,0009716178640940	0,0004665596533460	-0,0000956316982240	-0,0000405341498270
REG16	-0,0028970444565550	-0,0008226462368580	0,0178523292245530	0,0001486254307200	-0,0014243378417510	-0,0004014026180900	0,0002882871675270
REG17	-0,078465567276000	0,0042624877022900	-1,0104309924259400	-0,0033912959708230	-0,0242980109061730	0,00844636607933230	0,0017696720340720
REG18	-0,0227410842803530	-0,0092525342143760	-0,0149596461152840	-0,00787348115866790	0,0047316752555760	0,0065070258930440	-0,0006913042050590
REG19	0,0000594350176310	-0,0000501962432840	0,0002621056966690	-0,0000499020522950	0,0000163987041950	0,0000127634147510	-0,000034648481143620
REG20	-0,0000261158132580	0,0000484319327080	0,0000065731941640	0,00005046530663720	-0,0000018101436670	-0,0000495224280750	0,0000335127459730
REG21	-0,0003046354368930	0,0002090244373590	0,0018473137315210	-0,0006217174032270	-0,0000524559129420	-0,0007856763679510	-0,0024728401693770
REG22	0,0005106438731950	-0,0006525303754610	0,0001504326525670	-0,0001410831033080	0,0002721749974030	0,0005606507928100	-0,0014232055661450
REG23	-0,0003374213432530	-0,0000075785630850	-0,0003975724365760	0,0007572927975290	-0,0001982839979470	0,0001820815725560	0,0028674444249420
REG24	-0,0002554233080040	0,0004820984692280	-0,0026510157299430	0,0006533926976890	-0,00029058884325700	0,00022245494360130	0,0034633941052970
REG25	-0,0001975148613200	0,00059500461222290	-0,0021412593588790	-0,0008362184108690	-0,000061666512947870	0,0001666512947870	0,00040916463001730
REG26	-0,00014812323686270	0,0006531343825230	-0,0028720162055980	0,00009804428077800	0,00035786888178310	-0,0006839668879710	0,0004170887482570
REG27	-0,0006064832889100	-0,0003486627324690	0,0011105723307220	-0,0002037879686990	-0,0001292960633815060	-0,0002960633815060	0,0001859335707260
REG28	-0,0002866619542900	0,0000088725642570	-0,0010387083989470	0,000040495841795180	0,0000980374005480	-0,0005194084143870	0,00014858586598300
REG29	-0,0009654188790550	0,0012836413632690	0,0115379922028370	-0,000678566660470	-0,0006831522141880	0,0017736614225840	0,0019690839563090




Studio di settore WK02U - Matrice per il calcolo dell'intervallo di confidenza  
Cluster unico  
Pag 32

Variable	REG71	REG72	REG73	REG74	REG75	REG76	REG77
REG30	-0.0014908812916540	-0.0021357047432190	-0.0375527678926070	-0.0088447158120830	-0.0015811455395940	0.0008318700700710	-0.0044808502817940
REG31	-0.0048627829266800	0.0020110878131210	0.0002535394590230	0.0090314528148880	0.0026391448961230	-0.0031264511534880	0.0014579787121760
REG32	0.0056610219314810	0.0018127082906980	-0.0961215311655800	0.005682778983750	0.0029862158631360	-0.0010114118338370	0.0025445633572100
REG33	-0.0002129320407050	0.0001674388828400	-0.0001608702147870	0.0005389822790030	-0.0000197962183480	-0.0000827144639020	-0.0024470942251970
REG34	0.0004009254018960	-0.0000573167188470	0.0007459112895830	-0.00005955074258450	0.0001191328963250	0.0002111363129350	-0.0000213286636140
REG35	-0.0009046219272350	-0.0000141173890510	-0.0002027414448170	0.0003977619152510	-0.0000254298448760	-0.0000406625478060	0.0000991124284740
REG36	-0.0000665593381910	0.0000130439085240	0.0000469767902070	0.0000167545927070	0.0000304934155770	0.0000112448049100	-0.0001214667903620
REG37	-0.0013376284505570	-0.0003106627286530	0.0028278361447080	-0.0001210850205680	-0.0001255460581020	0.0013479714737360	0.0000536998065100
REG38	-0.000256638956210	-0.0008713594717380	0.0071696389420690	-0.0004661706042760	-0.0029898459569190	0.0002533362789820	-0.0006621105770410
REG39	-0.0004480636641330	0.0034192346520890	0.0893351259617700	0.0004770167501600	0.0077456918720590	0.0157044728203060	0.0094837301544550
REG40	0.0096275893166690	-0.0025169545001120	-0.1204735959697900	-0.0014203425347260	-0.0038868799305790	-0.0233601321016080	-0.01765989214689280
REG41	-0.0077420608684680	-0.0005763835871220	0.0031809490384120	-0.0015561972803250	-0.0003482305818880	0.0152493759257060	0.0001705517246200
REG42	-0.0063598729080030	-0.0007491870306280	0.00202510352062340	0.0006955303097700	0.0004487695762230	-0.0104456471853880	0.00040030101312090
REG43	0.1953930739270300	0.0156936524772610	-0.07420020616130400	-0.0136151697307280	-0.0136568926878990	0.0426351386543350	-0.00553187462448010
REG44	0.0185266521412570	0.0128823952357510	0.20569708590898500	-0.0421164130075630	0.0219482452012880	-0.6187498719465000	-0.2720388336880700
REG45	-0.2412815211497300	-0.1712261723448900	0.2665799601617000	-0.0158486974285020	0.0197180126309300	-0.1759973370450500	0.05477527638684550
REG46	1.1316347564415000	-1.9305042606632800	-0.4449087495815300	-1.4463273164056200	0.9515941139214700	1.4377282624561600	0.9111267152486700
REG47	-0.1790212348808000	-0.2418536505171000	-0.1513547896342100	0.0169901262474430	0.0123989575865260	-0.1390562569911300	0.0261840890220010
REG48	-0.2654538839809400	-0.0584077681169070	0.2736901367254200	-0.1526444287765200	-0.0549066599051250	-0.3142995555855840	-0.0396634077249200
REG49	-2.6640067321660400	-0.2167617616723900	4.5552107080125600	-1.3696257362412000	0.8167907450876300	0.7036256738389000	-0.2438310038543900
REG50	-0.0767257818466000	-0.1270739358952900	0.5927663210217500	-0.109439701895100	-0.0175456342981390	-0.0285600453300300	0.0229058946020120
REG51	-18.5908062812587000	-0.5242545090281100	-161.2821495805170000	-1.6598291870005600	1.1535227766495000	-2.8634146668014700	0.0698001927097100
REG52	-0.6773706704657300	-0.0591474304384950	0.032323600650509360	-0.2361187151298650	-0.08459138874559600	-0.2429787113765500	-0.1713839103284300
REG53	-3.8998308892091900	-1.1064157367034700	-119.9843655384278000	0.3283170480506400	-0.0184007251768410	-4.0012434074944300	0.4995321470645100
REG54	-0.2388907115640100	-0.1136283332366200	-0.7937955258529000	-0.2361187151298650	-0.08459138874559600	0.0195205228199440	-0.0894184964873700
REG55	-0.5944509112971100	-0.22443338673851000	-0.4417260627030900	-0.20899346342450500	0.0460531250364430	0.1556011742543500	0.01010794369335900
REG56	0.2945254575168900	-0.4261083064536600	-23.2073733249586000	-0.218289968549800	-0.5754517903111300	1.1317855599817200	-0.01310348688580570
REG57	-0.7777472820225500	-0.2280937505742400	0.6286397314430200	-0.1491355813110600	0.272702447474200	-0.6877559337183500	0.1772538959217100
REG58	-0.3304453992554400	-1.0534922003862100	-55.3846462258685000	-0.401997429026000	0.9423808615666500	1.3333836888428200	1.4204416124267100



Studio di settore WK02U - Matrice per il calcolo dell'intervallo di confidenza  
Cluster unico  
Pag 33

Variable	REG71	REG72	REG73	REG74	REG75	REG76	REG77
REG59	-0.0064620437716500	-0.0059832505214660	0.1130885183104000	-0.0250013853441230	0.0160792227004240	0.0382129265152260	-0.1922225236497900
REG60	-0.3593116978075600	-0.12178916993368900	0.5085567927948300	0.02735016193024920	0.0514215694115570	0.08151604404701000	-0.1052524510000800
REG61	-0.2990703709295000	-0.0445600715628990	-0.0996460709551000	-0.0410682945338950	-0.0622072746940840	-0.0072656688314900	-0.146526646991700
REG62	-0.3224819632371100	-0.1645898131881600	-1.0729701045449300	0.0157341517363500	-0.1049289479485100	0.1050149036286800	0.0489714610274650
REG63	-0.4846710281164900	-0.4726885911822500	0.4720081237245300	-0.0765991811304800	0.1841160787439700	0.0864085505791060	0.0141948704927650
REG64	-13.7161305877249000	-2.5032195103726200	-112.2088166383350000	-0.3078824867633400	0.45180187264441100	-1.0459645492748600	1.1763510734081000
REG65	-0.4971140374162400	-0.5921519321400500	2.0829162698561100	-0.095447065957660	-0.37459965659004600	-0.4845823217297200	-0.1261082632360700
REG66	3.6918144804923200	-0.6226843935519200	-153.8365941050240000	-0.3319047587238900	-2.2415189252602800	2.8043219845762200	-2.2518203420458800
REG67	-0.0431530579915720	-0.1247775317396200	0.3032374895329400	0.00266889430855000	-0.0119278929809730	-0.00733271800860430	-0.02634591563341850
REG68	-0.8026612294590900	0.2048165047683700	-1.979827943710100	0.0124707541587030	0.0059384385253000	-0.6249276680515200	-0.0442397996280700
REG69	-0.0805519883091000	0.0002413950398330	-0.0426469944537050	0.0007808750093150	0.002646550737860	0.01351411188560700	0.0009247802326170
REG70	-0.1827273804156000	-0.0754775912729700	0.1006198760235000	-0.0288687490422170	-0.0028022607652000	-0.03764208122553520	-0.0962097081271900
REG71	25.4032850326834000	-0.1988829456037100	-0.8776577021774100	-0.09380905304275000	-0.33093346748321200	-0.17555590978430900	0.0465431977287570
REG72	-0.1988829456037100	3.00260113336880200	-5.4824481223346300	-0.04306533862651910	-0.2159656044547000	-0.25486868573037100	-0.5709107333514100
REG73	-0.8776577021771700	-5.4824481223346200	2337.2667600429800000	-0.4822760037482000	0.41352076883838400	0.8877972323135800	-1.9151289888892600
REG74	-0.09380905304275000	-0.04306533862651910	-0.4822760037482000	2.3416042212755800	-0.3081886872191100	-0.0219343101947220	-0.2150681367513300
REG75	-0.3309314674932000	-0.2159656044547000	0.4135207688383700	-0.3081886872191100	16.3266342860419000	-0.756752559409400	-0.3557440730198700
REG76	-0.1755590978431100	-0.2549688573037100	0.8977972323136300	-0.0219343101947170	-0.7567525594094000	148.3810121435840000	-0.1432870427979800
REG77	0.0465431977287570	-0.5709107333514100	-1.9151289888892700	-0.2150681367513300	-0.3557440730198700	-0.1432870427979700	16.5163948822294000
REG78	-0.0232012381709300	-0.0432798321491480	-0.1001852730015700	-0.02154442883222490	-0.0284868686864010	-0.0066566871590640	-0.0855034423380200
REG79	-0.0345033510123190	-0.0273329631753550	0.0590191123355300	0.0060221081793870	-0.0838337568832000	0.0540930221291340	-0.0495538156155180
REG80	0.0216756081991110	-0.0231540928315250	0.3124413593173200	-0.0193737911135860	-0.1120804351400600	0.0757974736148900	-0.3838140608657900
REG81	-0.0025950439676890	-0.0020270689713470	-0.1048148427706800	0.0069424519107990	0.0300971212018080	-0.4896713475271600	-1.112495832979700
REG82	-0.1097593761471100	-0.2256497681381400	-2.489222799042100	-0.059164213544240	-0.0512794647644110	-0.4676689203255400	-0.7222190084846400
REG83	-0.0661631529604700	-0.0885629822605800	-0.0379174063801260	-0.0379174063801260	-0.0469115592529380	-0.4023907564174800	-0.1890154558470900
REG84	-0.0210678842190300	-0.04874441837292870	0.0392611205789150	-0.0215912225704740	-0.0016100118898930	-0.4901988309309000	0.0086635480853900




Studio di settore WK02U - Matrice per il calcolo dell'intervallo di confidenza  
Cluster unico  
Pag 34

Table with 13 columns (Variable, REG78, REG79, REG80, REG81, REG82, REG83, REG84) and 29 rows (REG1 to REG29). Each cell contains numerical values representing the matrix data.




Studio di settore WK02U - Matrice per il calcolo dell'intervallo di confidenza  
Cluster unico  
Pag 35

Variable	REG76	REG79	REG80	REG81	REG82	REG83	REG84
REG30	-0.001029165128790	-0.0010488850278950	-0.000718043444000	-0.0010070480984390	-0.0016318182871750	-0.0013828288644220	0.0003633008673140
REG31	-0.0000489508810650	0.0007839463274250	0.0012704959274740	-0.001858887008930	0.0021313350677080	0.0005537491065720	-0.0010123204632960
REG32	-0.0016058468843120	0.0002184198509670	0.0002373222376310	-0.0010790649400390	0.0029078380648800	0.0016891473633660	-0.0008224228806840
REG33	-0.0000645306382080	-0.0000282997579160	0.0040970571944530	0.0015275111920510	0.001295200108830	0.0001351141554540	0.0010508876681220
REG34	-0.0000741085604700	0.0000715920746700	-0.0080659957690640	-0.0018050889521480	-0.0025311925563480	-0.0003438682326830	-0.0015462946249290
REG35	-0.0003596716836920	0.0000766943082230	-0.0070464256609560	-0.0009543443569050	0.00239595088940820	-0.0000965409652060	0.0010521720635000
REG36	-0.0000261410808870	0.0000021354241810	0.0004328429049060	-0.0000754110207600	-0.0002184443121660	-0.0000273025671710	0.0001014115146430
REG37	-0.0000418059377590	-0.0001143845673740	-0.0002917936097860	-0.0001546238161140	-0.00011572561939740	-0.0002014622532560	0.0001351018723370
REG38	-0.0000883381390910	-0.0008543382654290	0.0002127025838810	-0.0000960589671600	-0.0000122019588750	-0.0000741833009670	-0.0004111688885900
REG39	0.00012122535675960	0.0012371921051300	-0.0020335447709700	0.0021987110354260	0.0131807403196380	-0.0014613202618910	-0.0012893708985390
REG40	-0.0008490298104680	0.0010077142888380	0.0026714250330550	-0.0015275907400350	-0.0128082342956990	-0.0002827746008130	-0.0002028242941370
REG41	-0.0001944453199920	-0.00388681448893200	-0.0005973172645090	-0.0003328402082370	0.00006865402028470	-0.0001561131788680	-0.0009391715876690
REG42	0.00014014161515200	-0.0002616711754430	0.0000960732118500	0.0003487882427880	-0.0002627046502650	0.0001912784454650	0.0001760099432390
REG43	-0.0079356740198410	0.0419846417314020	-0.0011289870931520	-0.0038985464653960	0.0011310643243520	-0.0044617904520330	0.0074352988209150
REG44	-0.0302704919295590	-0.0423754062921210	0.0026123919241810	-0.1688824082599900	-0.0403702472639220	-0.0609867644176750	-0.068538839706800
REG45	-0.0367490131041570	-0.0379110682819350	0.0007247088467060	-0.1686773400833800	-0.0346786251886640	-0.0425260095501810	-0.1199390345203100
REG46	-0.4096061166392300	-0.0378328247527350	0.2844167815378600	0.5456884274045300	0.51113698930264500	-0.9154687262892300	0.2570135506163100
REG47	-0.0372696192487740	-0.0506321555157390	-0.0106831655463370	0.033968986565705750	-0.0159872046499200	-0.0788306352221200	-0.1561711219777000
REG48	-0.0694450671255700	-0.0009505141184790	-0.0703523853091600	-0.0079855249676140	-0.0284157047448290	-0.0480161061248830	0.0034495834429180
REG49	0.127815754240400	0.0317646590274400	0.2172593402317200	0.89200895034747400	0.0631823409522700	0.077175959293700	-0.2442109002206200
REG50	-0.0204863472383200	-0.1620633860868400	0.0444426942797140	-0.1093178494420000	0.0032945136415290	-0.05349494840734790	-0.2028670363547500
REG51	0.3262907030678700	0.6385703716221500	0.3051083945284000	-4.1793862201219900	0.8625913166669600	0.0352906270896830	0.8055128214272300
REG52	-0.0309151212303050	-0.24093715346633100	0.0764150968309600	0.0610691638714210	0.0068206411588950	-0.0688825736275600	-0.6010732167864400
REG53	0.0254620384633720	0.8378187526385400	0.0667046232925000	0.5877137848766400	0.0533233800822540	0.3753361445034900	0.4173340264940300
REG54	-0.029789501423180	-0.0318910491847160	-0.0019878485460570	-0.046305522213730	0.0149684228937870	-0.053225505063988760	-0.0123062925581890
REG55	-0.0537195653933700	-0.0829870047046800	0.0752295701098200	-0.0247119550423250	0.03333371944769890	-0.1601346125393700	-0.0104086376515380
REG56	0.2185677476048100	0.0600712739888940	0.1903250066189900	-0.4840396541300600	0.2153744837367200	0.3327215087253100	-0.3800466539250400
REG57	-0.056558498502640	-0.1191617856368400	-0.0294686462709430	-0.0965832020446200	0.1319215740106400	-0.1690858611446500	-0.2002851991663800
REG58	0.2124621769592000	-1.4898761875646200	-0.1998677925978600	0.3243804409005200	-0.0406544191518540	0.0287519744257540	-0.7562056712325000



Studio di settore WK02U - Matrice per il calcolo dell'intervallo di confidenza  
Cluster unico  
Pag 36

Variabile	REG78	REG79	REG80	REG81	REG82	REG83	REG84
REG59	-0,0289512225265860	-0,0003343148954560	-0,6835812930676500	-0,3989461373741600	-0,0950042161293700	-0,0726959539845900	-0,2482749756214700
REG60	-0,0210030087211820	-0,0047346559616120	-0,1045719245810600	-0,52329173849448300	-0,090248617200010	-0,0901479507909700	0,0410096306620180
REG61	0,0030469300777200	-0,0230859002426930	-0,4174244884854500	-0,063420764677600	-0,0235484183341690	-0,0479667630908980	-0,0303366935035500
REG62	-0,052379450058810	-0,0704426404254500	-0,1280813351303100	-0,0204450488758400	-0,0344002491504550	-0,01117042860297350	-0,1004408285994000
REG63	-0,1323108690235400	-0,1413754197295100	-0,0105247570201460	0,1579928920297100	0,0298081808997010	-0,0918512484252400	-0,1756150003473900
REG64	0,1294037911507400	-0,5122004820367400	0,0320618947037720	-0,7460562646611200	0,6004121976597400	-1,2256107815043400	0,8643815581290000
REG65	-0,0408271984657070	-0,2076578606029500	-0,0823509065901300	-0,4831347682634500	-0,0058916923672810	-0,1130498743942800	-0,4375311601911600
REG66	-0,0442440789881210	0,2433780329240000	0,7734956238775900	0,3865906956607600	0,9488191563728900	0,5187293688050500	1,7969000354270700
REG67	-0,113483355492100	-0,1411619311518400	-0,0402686932074580	-0,128094543182700	-0,0633078074032400	-0,0474538134199110	-0,1188007536667400
REG68	-0,0442440789881210	-0,045181512772270	0,0026093106035660	-0,1087191005448000	-0,0328857732550580	-0,0805019105120700	0,0551967018865570
REG69	-0,048350359085680	-0,3935702287018400	0,0021365436587690	0,0017956033739420	-0,0158129763186940	-0,0143106066866720	0,0081183374085010
REG70	-0,0890340401510900	-0,1735704505251400	-0,1098914794628800	-0,0201296905281880	-0,0336117619750770	-0,0310688336559450	-0,0078416125511540
REG71	-0,0232012381709300	-0,0345033510123190	0,0216756081991130	-0,0025950439677780	-0,1097593761471100	-0,0661631523604700	-0,02106788421910290
REG72	-0,0432798321491480	-0,0273329631753550	-0,0231540928315250	-0,0020270889713580	-0,2256497681361400	-0,0885629822605800	-0,0497441837292860
REG73	-0,1001852730015700	0,0690191123553850	0,31244135993173700	-0,1048148427706600	-2,4892227999042400	-0,4261148496169800	0,0392611205789530
REG74	-0,021544283222480	0,0060221091793870	-0,0135737911135860	0,0069424519108080	-0,0591642133544230	-0,0379174063801280	-0,0215912225704740
REG75	-0,028486868884010	-0,0838337568832000	-0,1120804351400600	0,0309971212018140	-0,0512794847644140	-0,0469115592529380	-0,0016100118898940
REG76	-0,0069566671590640	0,0540930221291350	0,0757974736144800	-0,4896715475737100	-0,4876689203255500	-0,4023907564174800	-0,4801989309309000
REG77	-0,0855034429380200	-0,0495538156155180	-0,3836140606657900	-1,1124958329796900	-0,7222190084846600	-0,1890154556470900	0,0086635480883900
REG78	2,1902848079684200	-0,3915686685991000	-0,0295131070528280	-0,0376180343520840	-0,0590426584751530	-0,0281718553532680	-0,0481299240606070
REG79	-0,3915686685991000	5,9100409432990100	-0,1216300507077600	0,024202327591630	0,0054764222804530	-0,0933159205790200	-0,2200611611574800
REG80	-0,0295131070528280	-0,1216300507077600	88,6123506697640000	-0,9736388910010900	-0,3696401198515600	-0,0687011339360200	-0,1762056682238900
REG81	-0,0376180343520880	0,024202327591690	-0,9736388910010900	39,6599405377243000	-0,5487974107991400	-0,0957377412138700	-1,1660872501360600
REG82	-0,0590426594751540	0,0054764222804520	-0,3696401198515700	-0,5487974107991500	21,3501725320824000	-0,1081441105485500	-0,3511314035032300
REG83	-0,0281718553532680	-0,0933159205790200	-0,0687011339360200	-0,0957377412138600	-0,1081441105485500	2,4253607497193500	-0,1745664760266900
REG84	-0,0481299240606070	-0,2200611611574800	-0,1762056682238900	-1,1660872501360600	-0,3511314035032300	-0,1745664760266900	36,0223119351281000



Studio di settore VK26U - Matrice per il calcolo dell'intervallo di confidenza

Variabili di regressione - attività d'impresa

Variabile	Descrizione Variabile
REG1	COSTI TOTALI
REG2	COSTI TOTALI elevato a 0,98
REG3	Totale giornate
REG4	Totale giornate della provincia di Roma






Studio di settore VK26U - Matrice per il calcolo dell'intervallo di confidenza  
Cluster 2 - attività d'impresa

RMSE
1,03287386


Variable	REG2	REG3
REG2	0,0019702607427720	-0,2979715719724000
REG3	-0,2979715719724000	112,7798707583910000



Studio di settore VK26U - Matrice per il calcolo dell'intervallo di confidenza  
 Cluster 3 - attività d'impresa

RMSE
1,00862901

Variable	REG1	REG3	REG4
REG1	0,001113706 958970	-0,0662916401676400	0,0472145892536980
REG3	-0,0662916401676400	19,9786575098367000	-18,8431258352282000
REG4	0,0472145892536980	-18,8431258352282000	43,3107439864269000



Studio di settore VK26U - Matrice per il calcolo dell'intervallo di confidenza

Variabili di regressione - attività di lavoro autonomo


Variabile	Descrizione Variabile
REG1	Consumi + Altre spese
REG2	Altre spese
REG3	Consumi
REG4	Spese per prestazioni di lavoro dipendente + Spese per prestazione di collaborazione coordinata e continuativa + Compensi corrisposti a terzi per prestazioni direttamente afferenti l'attività professionale e artistica
REG5	Totale giornate
REG6	Totale giornate della provincia di Firenze
REG7	Totale giornate della provincia di Roma
REG8	Totale giornate della provincia di Venezia
REG9	Consumi + Altre spese + Spese per prestazioni di lavoro dipendente + Spese per prestazione di collaborazione coordinata e continuativa + Compensi corrisposti a terzi per prestazioni direttamente afferenti l'attività professionale e artistica



Studio di settore VK26U - Matrice per il calcolo dell'intervallo di confidenza  
Cluster 1 - attività di lavoro autonomo


RMSE
1,00801834

Variable	REG5	REG9
REG5	37.7737773829597000	-0.2298033231776000
REG9	-0.2298033231776000	0.0047454814251900




Studio di settore VK26U - Matrice per il calcolo dell'intervallo di confidenza  
 Cluster 2 – attività di lavoro autonomo

Variable	REG1	REG4	REG5	REG7	REG8
REG1	0,0157638661770870	-0,0027022520635250	-0,2588438916645400	0,0016834354872980	-0,0975717170003100
REG4	-0,0027022520635250	0,0485288623218830	-0,1234102240604700	0,1268617246083300	0,0242865948502110
REG5	-0,2588438916645400	-0,1234102240604700	15,2326724575489000	-10,8711387604118000	-8,8324216686949000
REG7	0,0016834354872990	0,1268617246083300	-10,8711387604118000	40,4062640547576000	10,4178759197023000
REG8	-0,0975717170003100	0,0242865948502110	-8,8324216686949100	10,4178759197023000	29,9051008964251000



Studio di settore VK26U - Matrice per il calcolo dell'intervallo di confidenza  
Cluster 3 – attività di lavoro autonomo


RMSE	REG2	REG3	REG4	REG5	REG6	REG7	REG8
1,00521275							
Variabile	REG2	REG3	REG4	REG5	REG6	REG7	REG8
REG2	0,0148265425930020	-0,008329597925750	-0,0014453982919200	-0,1378862934181100	-0,0049750594163190	0,0485211730651430	-0,0132539234548670
REG3	-0,008329597925750	0,0722550001552600	-0,0017606384683650	-0,2818709488155000	0,0956233548485900	0,0635439806788500	0,1092573040002800
REG4	-0,0014453982919200	-0,0017606384683650	0,0112439893773240	-0,0251440147104680	0,03816881046905170	0,0287240186486620	0,0241600361597210
REG5	-0,1378862934181100	-0,2818709488155000	-0,0251440147104680	9,3514194754021100	-6,5534770897890900	-7,0196805068282300	-6,4555301450383400
REG6	-0,0049750594163190	0,0956233548485900	0,03816881046905170	-6,5534770897890900	24,3788952435772000	6,1570856038199400	6,1548643748321800
REG7	0,0485211730651430	0,0635439806788500	0,0287240186486620	-7,0196805068282300	6,1570856038199400	12,3354198779309000	6,0935255732211200
REG8	-0,0132539234548670	0,1092573040002800	0,0241600361597210	-6,4555301450383400	6,1548643748321800	6,0935255732211200	15,0972915304633000



Studio di settore VK27U - Matrice per il calcolo dell'intervallo di confidenza

Variabili di regressione

Variabile	Descrizione Variabile
REG1	Consumi + Altre spese
REG2	Altre Spese
REG3	Consumi
REG4	Spese per prestazioni di lavoro dipendente + Spese per prestazioni di collaborazione coordinata e continuativa + Compensi corrisposti a terzi per prestazioni direttamente afferenti l'attività professionale e artistica
REG5	Ore dedicate all'attività : Età professionale compresa tra 3 e 7 anni
REG6	Ore dedicate all'attività : Età professionale fino a 2 anni
REG7	Ore dedicate all'attività : Età professionale fino a 3 anni
REG8	Ore dedicate all'attività : Età professionale fino a 4 anni
REG9	Ore dedicate all'attività : Età professionale fino a 5 anni
REG10	Ore dedicate all'attività : Età professionale fino a 6 anni
REG11	Ore dedicate all'attività : Età professionale fino a 7 anni
REG12	Ore dedicate all'attività : Età professionale fino a 8 anni
REG13	Ore dedicate all'attività
REG14	Ore dedicate all'attività , differenziale relativo ai gruppi 2 o 5 della territorialità generale a livello comunale, provinciale e regionale
REG15	Ore dedicate all'attività differenziale relativo al profilo professionale ricoperto/svolto dal titolare o associato: "Analista"
REG16	Ore dedicate all'attività differenziale relativo al profilo professionale ricoperto/svolto dal titolare o associato: "Consulente"
REG17	Ore dedicate all'attività differenziale relativo al profilo professionale ricoperto/svolto dal titolare o associato: "Installatore HDW/SW/RETI"
REG18	Ore dedicate all'attività differenziale relativo al profilo professionale ricoperto/svolto dal titolare o associato: "Installatore HDW/SW/RETI " e/o "Programmatore"
REG19	Consumi + Altre spese + Spese per prestazioni di lavoro dipendente + Spese per prestazioni di collaborazione coordinata e continuativa + Compensi corrisposti a terzi per prestazioni direttamente afferenti l'attività professionale e artistica



Studio di settore VK27U - Matrice per il calcolo dell'intervallo di confidenza  
Cluster 1


RMSE												
1,00417882	REG1	REG4	REG7	REG13	REG14	REG15	REG1	REG4	REG7	REG13	REG14	REG15
REG1	0,0043622657974980	-0,0008611416221010	0,00256844562449480	-0,0141803607621950	-0,0072492662704190	0,0046513449789120						
REG4	-0,0008611416221010	0,0055610507080010	-0,0006766788339580	-0,0016448560856060	0,0010712940274190	-0,0016169994505510						
REG7	0,00256844562449480	-0,0006766788339580	0,2172051593876400	-0,0713612132509000	-0,0123347131677570	0,0062811735048830						
REG13	-0,0141803607621950	-0,0016448560856060	-0,0713612132509000	0,1249898985982580	-0,02841017590812640	-0,1659408463566000						
REG14	-0,0072492662704190	0,0010712940274190	-0,0123347131677570	-0,02841017590812640	2,2851088516451400	0,0533376786011980						
REG15	0,0046513449789120	-0,0016169994505510	0,0062811735048830	-0,1659408463566000	0,0533376786011980	2,0464902161798000						






Studio di settore VK27U - Matrice per il calcolo dell'intervallo di confidenza  
Cluster 2

RMSE	1,01334526			
Variable	REG13	REG17	REG19	
REG13	0,8769244033916000	-1,6916258424470500	-0,0669273704076600	
REG17	-1,6916258424470500	20,5335666332266000	0,0176696846338350	
REG19	-0,0669273704076600	0,0176696846338350	0,0120135252810370	




Studio di settore VK27U - Matrice per il calcolo dell'intervallo di confidenza  
Cluster 3

RMSE	1,00231762																
Variabile	REG1	REG4	REG9	REG13	REG14	REG15	REG16	REG17									
REG1	0,001047053764550	-0,0002594739664930	-0,0000650621589870	-0,0034251165665170	0,0003357097426480	0,0002672179227650	-0,0010019417846280	-0,0016714345344220									
REG4	-0,0002594739664930	0,0026369097054750	-0,0000045252237280	-0,00039565582141360	-0,0014919184268892930	0,00007407555892900	0,0001604140602340	0,0011253877351560									
REG9	-0,0000650621589870	-0,000045252237280	0,0770016184756600	-0,0266658196234570	-0,0113393895581820	0,0035593895591860	0,0014250899003460	-0,0055014523001450									
REG13	-0,0034251165665170	-0,00039565582141360	-0,0266658196234570	0,0656761890102200	-0,0208908032390560	-0,0743598372561100	-0,0492480349880760	-0,0544364396898680									
REG14	0,0003357097426480	-0,0014919184268892930	-0,0113393895581820	-0,0208908032390560	0,3815233521108500	0,020237927257710	0,0092194539581820	0,0043763991781660									
REG15	0,0002672179227650	0,00007407555892900	0,0035593895591860	-0,0743598372561100	0,020237927257710	0,3724936466107200	0,0513623540439990	0,0764087644734800									
REG16	-0,0010019417846280	0,0001604140602340	0,0014250899003460	-0,0492480349880760	0,0092194539581820	0,0513623540439990	0,1704668315020400	0,0589632735505150									
REG17	-0,0016714345344220	0,0011253877351560	0,0055014523001450	-0,0544364396898680	0,0043763991781660	0,0764087644734800	0,0589632735505150	0,7088335132478300									



Studio di settore VK27U - Matrice per il calcolo dell'intervallo di confidenza  
Cluster 4

RMSE				
1,00569305				
Variabile	REG1	REG4	REG10	REG13
REG1	0,0052439041098870	-0,0018413090959690	0,0051637084793200	-0,02145794416028040
REG4	-0,0018413090959690	0,0031293556864770	0,0003279644430270	0,0015710823192350
REG10	0,0051637084793200	0,0003279644430270	0,5601168796278400	-0,3167136672317000
REG13	-0,02145794416028040	0,0015710823192350	-0,3167136672317000	0,3925704168121800




Studio di settore VK27U - Matrice per il calcolo dell'intervallo di confidenza

Cluster 5

RMSE
1,00926566

Variable	REG1	REG4	REG8	REG13
REG1	0,0050788580080850	-0,0017463465385420	0,0027528531682400	-0,0238972058517980
REG4	-0,0017463465385420	0,0109748168685420	-0,0027632119617090	-0,0047812566620260
REG8	0,0027528531682400	-0,0027632119617090	0,8697730850042400	-0,3622137841254300
REG13	-0,0238972058517980	-0,0047812566620260	-0,3622137841254300	0,4802647287521000



Studio di settore VK27U - Matrice per il calcolo dell'intervallo di confidenza  
Cluster 6

Variable	REG12	REG13	REG14	REG15	REG16	REG18	REG19
REG12	1.7161794016660100	-1.2772621731543400	-0.4300879818751900	0.2274216290352700	-0.0910016919591200	-0.0903136565010500	-0.0058400086919600
REG13	-1.2772621731543400	3.7378826564627400	-0.9005626917198700	-3.23335857455597500	-2.4769270924385600	-2.6508245513631200	-0.0472126051370540
REG14	-0.4300879818751900	-0.9005626917198700	10.2450595993385000	-1.3096586767620000	1.1328079299134300	0.8898708373389600	-0.0024171238321220
REG15	0.2274216290352700	-3.23335857455597500	1.3096586767620000	11.2482799408367000	2.7339309919140600	1.8291477105691200	-0.0104391339702480
REG16	-0.0910016919591200	-2.4769270924385600	1.1328079299134300	-2.7339309919140600	3.4177195601890200	2.6994042697923300	-0.0237286318514370
REG18	-0.0903136565010500	-2.6508245513631200	0.8898708373389600	1.8291477105691100	2.6994042697923300	5.2018312457049900	-0.0084773686128400
REG19	-0.0058400086919600	-0.0472126051370540	-0.0024171238321220	-0.0104391338702480	-0.0237286318514370	-0.0084773686128400	0.01444544790964250

RMSE
1.01412457




Studio di settore VK27U - Matrice per il calcolo dell'intervallo di confidenza

Cluster 7

RMSE
1,00128901

Variable	REG11	REG13	REG14	REG19
REG11	0,1451079053134300	-0,0776100469523800	-0,0205893437147060	0,0000426373557700
REG13	-0,0776100469523800	0,0993640313318800	-0,0259988070697270	-0,0038106164963440
REG14	-0,0205893437147060	-0,0259988070697270	1,1788869368269200	-0,0004812418387140
REG19	0,0000426373557700	-0,0038106164963440	-0,0004812418387140	0,0006893828159430



Studio di settore VK27U - Matrice per il calcolo dell'intervallo di confidenza  
Cluster 8

RMSE	REG2	REG3	REG4	REG10	REG13	REG14	REG15	REG17
1,00211653								
Varriabile								
REG2	0,0013511077963190	-0,0009310530471090	-0,0000611656012720	0,0001754806945980	-0,0036265591268340	0,0004562109049350	-0,0008642446267340	0,0002676801623100
REG3	-0,0009310530471090	0,0212586395553130	-0,0004100364706630	-0,0001091346883420	-0,0194807522820570	-0,0004669898233810	0,0054743038396800	0,00027834825914070
REG4	-0,0000611656012720	-0,0004100364706630	0,0017099308527820	0,0000643067177270	-0,0007891434774570	0,0007037024660320	-0,0009681962457320	-0,0001132855693160
REG10	0,0001754806945980	-0,0001091346883420	0,0000843067177270	0,10898426883335000	-0,0520633288733170	-0,0128849674453830	0,0148057867648590	0,0123622959347320
REG13	-0,0036265591268340	-0,0194807522820570	-0,0007891434774570	-0,0520633288733170	0,0966474655993400	-0,0282082546986900	-0,0833681682300100	-0,07372968838681500
REG14	0,0004562109049350	-0,0004669898233810	0,0007037024660320	-0,0128849674453830	-0,0282082546986900	0,7036792597075000	0,03444633771073650	-0,0013287185784790
REG15	-0,0008642446267340	0,0054743038396800	-0,0009681962457320	0,0148057867648590	-0,0833681682300100	0,03444633771073650	0,9027326632586500	0,0679099945362300
REG17	0,0002676801623100	0,0027834825914070	0,0001132855693160	0,0123622959347320	-0,07372968838681500	-0,0013287185784790	0,0679099945362300	0,9644791945797800



Studio di settore VK27U - Matrice per il calcolo dell'intervallo di confidenza  
Cluster 9

RMSE
1,01367072

Variable	REG5	REG6	REG13	REG14	REG19
REG5	1,3701926700387600	0,4262486739049400	-0,4257416112242100	0,1173931923700900	-0,0014555601994240
REG6	0,4262486739049400	3,0040056486199800	-0,4789543210999100	0,0740365938481800	0,00912328398861010
REG13	-0,4257416112242100	-0,4789543210999100	0,6405423302347700	-0,40468486883599200	-0,03662566689733780
REG14	0,1173931923700900	0,0740365938481800	-0,40468486883599200	6,1721035202840000	0,0145137281154200
REG19	-0,0014555601994240	0,0091232839861010	-0,03662566689733780	0,0145137281154200	0,0088436039285080





Studio di settore VK28U - Matrice per il calcolo dell'intervallo di confidenza

Variabili di regressione - attività d'impresa

Variabile	Descrizione Variabile
REG1	Spese per acquisti di servizi - Compensi corrisposti ai soci per l'attività di amministratore (società ed enti soggetti all'Ires) + Altri costi per servizi + Costo per beni mobili acquisiti in dipendenza di contratti di locazione non finanziaria e di noleggio + Spese per lavoro dipendente e per altre prestazioni diverse da lavoro dipendente afferenti l'attività dell'impresa - Compensi corrisposti ai soci per l'attività di amministratore (società di persone) + Abbonamenti a riviste e giornali, acquisto di libri, spese per cancelleria + Spese per omaggio a clienti ed articoli promozionali
REG2	CVPROD
REG3	COSTI TOTALI
REG4	TOTALE GIORNATE



Studio di settore VK28U - Matrice per il calcolo dell'intervallo di confidenza  
 Cluster 2 - attività d'impresa

RINSE
1,02276453

Variable	REG3	REG4
REG3	0,0004399765724280	-0,2145077521156300
REG4	-0,2145077521156300	2,36,6107413496670000



Studio di settore VK28U - Matrice per il calcolo dell'intervallo di confidenza  
Cluster 10 - attività d'impresa

RMSE
1,02812696

Variable	REG3	REG4
REG3	0,000022370723670	-0,0231378938737760
REG4	-0,0231378938737760	77,1027363053282000



Studio di settore VK28U - Matrice per il calcolo dell'intervallo di confidenza  
 Cluster 13 - attività d'impresa

RMSE
1,01486901

Variable	REG1	REG2	REG4
REG1	0,0025731482786310	-0,0007921712798190	-0,41190350988005700
REG2	-0,0007921712798190	0,0061550562183760	-0,32549894883565500
REG4	-0,41190350988005700	-0,32549894883565500	240,2886093813030000



Studio di settore VK28U - Matrice per il calcolo dell'intervallo di confidenza

Variabili di regressione – attività di lavoro autonomo


Variabile	Descrizione Variabile
REG1	Consumi + Altre spese
REG2	Altre spese
REG3	Consumi
REG4	Spese per prestazioni di lavoro dipendente + Spese per prestazione di collaborazione coordinata e continuativa + Compensi corrisposti a terzi per prestazioni direttamente afferenti l'attività professionale e artistica
REG5	TOTALE GIORNATE
REG6	TOTALE SPESE



Studio di settore VK28U - Matrice per il calcolo dell'intervallo di confidenza  
 Cluster 1 – attività di lavoro autonomo

Variable	REG2	REG3	REG4	REG5
REG2	0.0271848046105290	-0.0095113484605780	-0.0337569905568770	-0.478429696726400
REG3	-0.0095113484605780	0.1734647188473700	-0.0075894383461450	-1.091589116877700
REG4	-0.0337569905568770	-0.0075894383461450	0.2248062104695400	0.2726713432006600
REG5	-0.478429696726400	-1.091589116877700	0.2726713432006600	35.152222324297000


RMSE
1.00561909



Studio di settore VK28U - Matrice per il calcolo dell'intervallo di confidenza  
Cluster 2 – attività di lavoro autonomo

RMSE
1,01407505


Variable	REG5	REG6
REG5	232,3253109140500000	-2,4307576986214900
REG6	-2,4307576986214900	0,0528948539567220



Studio di settore VK28U - Matrice per il calcolo dell'intervallo di confidenza  
 Cluster 3 – attività di lavoro autonomo

RMSE
1,05728630

Variable	REG1	REG4	REG5
REG1	0,0525612045590670	-0,0386463176348770	-4,1691930460781400
REG4	-0,0386463176348770	0,3130722431959600	2,1233222405005000
REG5	-4,1691930460781400	2,1233222405005000	382,1664539246000000






Studio di settore VK28U - Matrice per il calcolo dell'intervallo di confidenza  
Cluster 4 – attività di lavoro autonomo

RINSE
1,01635541

Variable	REG1	REG4	REG5
REG1	0,0383462336608900	-0,0125251561004790	-1,3318789501329500
REG4	-0,0125251561004790	0,0703394402408000	-0,2271095249299100
REG5	-1,3318789501329500	-0,2271095249299100	109,6516805488110000



Studio di settore VK28U - Matrice per il calcolo dell'intervallo di confidenza  
 Cluster 5 – attività di lavoro autonomo

RINSE
1,01525973


Variable	REG1	REG4	REG5
REG1	0,1191112259903500	-0,0048090261429260	-3,3112173113539800
REG4	-0,0048090261429260	0,0157656581331770	-0,4003742510673500
REG5	-3,3112173113539800	-0,4003742510673500	209,5711216720130000



Studio di settore VK28U - Matrice per il calcolo dell'intervallo di confidenza  
Cluster 6 – attività di lavoro autonomo

RINSE
1,022028427


Variable	REG5	REG6
REG5	2231,9323604174900000	-10,3908343756184000
REG6	-10,3908343756184000	0,0695757809766600



Studio di settore VK28U - Matrice per il calcolo dell'intervallo di confidenza  
Cluster 7 – attività di lavoro autonomo

RINSE
1,00872458

Variable	REG5	REG6
REG5	300,6954518487910000	-2,3924451847225600
REG6	-2,3924451847225600	0,0393693361874120



Studio di settore VK28U - Matrice per il calcolo dell'intervallo di confidenza  
 Cluster 8 – attività di lavoro autonomo

RINSE
1,00744919


Variable	REG5	REG6
REG5	84.6287945972515000	-1,0213266807288500
REG6	-1,0213266807288500	0,0261262908068740



Studio di settore VK28U - Matrice per il calcolo dell'intervallo di confidenza  
Cluster 9 – attività di lavoro autonomo

RMSE
1,01158175


Variable	REG5	REG6
REG5	109,9270189565530000	-1,6195731527559200
REG6	-1,6195731527559200	0,0448959810134940



Studio di settore VK28U - Matrice per il calcolo dell'intervallo di confidenza  
 Cluster 10 – attività di lavoro autonomo

RINSE
1.01358716


Variable	REG5	REG6
REG5	178,244897553020000	-1,4767812383332100
REG6	-1,4767812383332100	0,0352225970034800



Studio di settore VK28U - Matrice per il calcolo dell'intervallo di confidenza  
Cluster 11 – attività di lavoro autonomo

RMSE
1,02459747

Variable	REG5	REG6
REG5	669,3006262109630000	-3,1816967869993400
REG6	-3,1816967869993400	0,0267498323744980





Studio di settore VK28U - Matrice per il calcolo dell'intervallo di confidenza  
 Cluster 12 – attività di lavoro autonomo


RMSE
1,01456738

Variabile	REG2	REG3	REG4	REG5
REG2	0,0133136616250520	-0,0017026198428130	-0,0126586138843510	-1,2512522863061900
REG3	-0,0017026198428130	0,1280014782963800	0,0051414043859580	-2,1746301986070800
REG4	-0,0126586138843510	0,0051414043859580	0,181657279711600	-0,3943765381515100
REG5	-1,2512522863061900	-2,1746301986070800	-0,3943765381515100	271,4571413863900000



Studio di settore VK28U - Matrice per il calcolo dell'intervallo di confidenza  
 Cluster 13 – attività di lavoro autonomo


RMSE	1,00622880				
Variabile	REG2	REG3	REG4	REG5	
REG2	0,0152157116889580	-0,0206515093729000	-0,0065596097326540	-0,3606676391890900	
REG3	-0,0206515093729000	0,2749140248546100	0,0004391591512110	-1,1013739812550300	
REG4	-0,0065596097326540	0,0004391591512110	0,0261375040896570	-0,0110750018792630	
REG5	-0,3606676391890900	-1,1013739812550300	-0,0110750018792630	54,8233343283574000	



Studio di settore VK28U - Matrice per il calcolo dell'intervallo di confidenza  
Cluster 14 – attività di lavoro autonomo

RMSE
1,02282444


Variable	REG5	REG6
REG5	311,1026535859160000	-6,4621964192839400
REG6	-6,4621964192839500	0,3112903151123400



Studio di settore WK06U - Matrice per il calcolo dell'intervallo di confidenza

Variabili di regressione

Variabile	Descrizione Variabile
REG1	Numero riferito alla variabile aggregato n° 1
REG2	Numero riferito alla variabile aggregato n° 10
REG3	Numero riferito alla variabile aggregato n° 11
REG4	Numero riferito alla variabile aggregato n° 2
REG5	Numero riferito alla variabile aggregato n° 3
REG6	Numero riferito alla variabile aggregato n° 4
REG7	Numero riferito alla variabile aggregato n° 5
REG8	Numero riferito alla variabile aggregato n° 6
REG9	Numero riferito alla variabile aggregato n° 7
REG10	Numero riferito alla variabile aggregato n° 8
REG11	Numero riferito alla variabile aggregato n° 9
REG12	Numero riferito a "Collegi sindacali (diversi da quelli indicati al rigo D17)" ponderato con il relativo compenso medio
REG13	Numero riferito a "Partecipazione a Consigli d'Amministrazione o incarichi in organismi di categoria" ponderato con il relativo compenso medio
REG14	Numero riferito a "Consulenza aziendale, organizzativa e finanziaria" ponderato con il relativo compenso medio
REG15	Numero riferito a "Consulenze e pareri in materia contabile, fiscale e societaria" ponderato con il relativo compenso medio
REG16	Numero riferito a "Consulenza contabile, bilancio e dichiarazioni fiscali" ponderato con il relativo compenso medio
REG17	Numero riferito a "Assistenza e consulenza in materia del lavoro (compresi servizi di amministrazione paghe e stipendi)" ponderato con il relativo compenso medio
REG18	Numero riferito a "Contabilità ordinaria, bilancio e dichiarazioni fiscali" ponderato con il relativo compenso medio
REG19	Numero riferito a "Contabilità ordinaria, consulenza in materia fiscale (comprese dichiarazioni fiscali) e societaria" ponderato con il relativo compenso medio
REG20	Numero riferito a "Contabilità ordinaria, consulenza in materia fiscale (comprese dichiarazioni fiscali), societaria e del lavoro" ponderato con il relativo compenso medio
REG21	Numero riferito a "Contabilità ordinaria (compensi fino a euro 1.500,00)" ponderato con il relativo compenso medio
REG22	Numero riferito a "Contabilità ordinaria (compensi oltre euro 1.500,00 e fino a euro 6.000,00)" ponderato con il relativo compenso medio
REG23	Numero riferito a "Contabilità ordinaria (compensi oltre euro 6.000,00)" ponderato con il relativo compenso medio
REG24	Numero riferito a "Contabilità semplificata e dichiarazioni fiscali" ponderato con il relativo compenso medio
REG25	Numero riferito a "Contabilità semplificata, consulenza in materia fiscale (comprese dichiarazioni fiscali) e societaria" ponderato con il relativo compenso medio
REG26	Numero riferito a "Contabilità semplificata, consulenza in materia fiscale (comprese dichiarazioni fiscali), societaria e del lavoro" ponderato con il relativo compenso medio
REG27	Numero riferito a "Contabilità semplificata" ponderato con il relativo compenso medio
REG28	Numero riferito a "Mod. 770 (da 2 a 10 sostituiti)" ponderato con il relativo compenso medio
REG29	Numero riferito a "Mod. 770 (1 sostituito)" ponderato con il relativo compenso medio
REG30	Numero riferito a "Redazione bilanci" ponderato con il relativo compenso medio
REG31	Numero riferito a "Revisione legale in Enti Pubblici" ponderato con il relativo compenso medio
REG32	Numero riferito a "Revisione legale diversa da quella di cui al rigo D19" ponderato con il relativo compenso medio
REG33	Numero riferito a "Incarichi di revisore o collegi sindacali in associazioni, fondazioni, società cooperative" ponderato con il relativo compenso medio




Variabile	Consumi + Altre spese
REG34	Numero riferito a "Mod. Unico di persone fisiche titolari di partita IVA" ponderato con il relativo compenso medio
REG35	Numero riferito a "Mod. Unico di persone fisiche non titolari di partita IVA" ponderato con il relativo compenso medio
REG36	Spese per prestazioni di lavoro dipendente + Spese per prestazioni di collaborazione coordinata e continuativa + Compensi corrisposti a terzi per prestazioni direttamente afferenti l'attività professionale e artistica
REG37	Ore dedicate all'attività: Età professionale fino a 10 anni
REG38	Ore dedicate all'attività: Età professionale fino a 5 anni
REG39	Ore dedicate all'attività: Età professionale fino a 8 anni
REG40	Ore dedicate all'attività
REG41	Ore dedicate all'attività, differenziale relativo ai gruppi 2 e 5 della territorialità generale a livello provinciale
REG42	Consumi + Altre spese + Spese per prestazioni di lavoro dipendente + Spese per prestazioni di collaborazione coordinata e continuativa + Compensi corrisposti a terzi per prestazioni direttamente afferenti l'attività professionale e artistica
REG43	Ore dedicate all'attività delle Stabili collaborazioni con altri studi professionali: Età professionale fino a 6 anni
REG44	Numero riferito alla variabile aggregato n° 1




Studio di settore WK06U - Matrice per il calcolo dell'intervallo di confidenza  
Cluster 1

Variable	REG1	REG21	REG22	REG23	REG27	REG28	REG29
RMSE							
1,01993722							
REG1	0,0431318885793120	-0,14766239885905200	-0,33662239699206800	-0,7704581216544100	-0,0725446077907100	-0,1703527269201700	-0,2626798387459800
REG21	-0,14766239885905200	43,3117653241857000	10,3850137696141000	2,2608136275183600	-5,1904476227140700	0,1471755172371200	-1,14134489098941000
REG22	-0,33662239699206800	10,3850137696141000	223,654569214860000	-86,1076451975158000	-12,6104285498884000	-1,5041436169136600	5,2091710806509700
REG23	-0,7704581216544100	2,2608136275183700	-86,1076451975158000	1906,4680887374200000	-3,0723631579133900	4,1493885051321500	3,8402570237041200
REG27	-0,0725446077907100	-5,1904476227140800	-12,6104285498884000	-3,0723631579133800	8,6513691978657300	-1,2989356529110000	-2,8037146363608300
REG28	-0,1703527269201700	0,1471755172371200	-1,5041436169136700	4,1493885051321500	-1,2989356529110000	18,5194257526998000	4,3739376032742100
REG29	-0,2626798387459800	-1,14134489098941100	5,2091710806509700	3,8402570237041100	-2,8037146363608300	-4,3739376032742100	24,1973087367122000
REG34	-0,09114174801662500	0,7150403143623800	-3,6968417677192500	2,6095134048600000	-1,3789107763544500	-2,6377725482403400	-3,6952150011737600
REG35	-0,0324695901603370	0,0978013772160800	-1,6148547685197300	1,7942309525674100	0,486723538363643800	-3,5870116029399000	-0,5585748269005500
REG36	0,0009138252251230	-0,0502725544264230	-0,0973303962519200	0,0150735344198490	-0,0186471507390200	-0,0128026018097240	-0,00260300589887700
REG37	0,000150034232240	0,0253901848390280	-0,1384618481796100	-0,13305354449675200	-0,0117951186990500	-0,0397470424662340	0,0124956981290700
REG40	0,003278120364360	-0,5374314471240800	-0,6737333553735300	1,0119137550404000	-0,2347768819277300	0,1991118225967700	-0,3449639093128500
REG41	-0,0028657254799230	0,1898398997497500	0,6842921421380600	-2,5678682132290100	0,0523572047656850	0,0571413158319500	0,0124465463684570



Studio di settore WK06U - Matrice per il calcolo dell'intervallo di confidenza Cluster 2

RMSE					
1,07252336					
Variable	REG4	REG12	REG32	REG41	REG43
REG4	0,0056624113458660	-0,0034973987455770	0,0001055447893450	-0,0468766541774320	0,0007211916582180
REG12	-0,0034973987455770	6,4992656498622600	-0,010232570652105000	-0,4877415399857200	0,0138930479639660
REG32	0,0001055447893450	-0,010232570652108000	0,08618616886132000	0,07815672880631000	-0,0034670323336510
REG41	-0,0468766541774320	-0,48774153998572000	0,07815672880631000	14,01231991063150000	-0,41593702542917000
REG43	0,0007211916582180	0,01389304796396600	-0,00346703233365100	-0,41593702542917000	0,01367606702141300



Studio di settore WK06U - Matrice per il calcolo dell'intervallo di confidenza  
Cluster 3

Variable	REG5	REG21	REG22	REG23	REG27	REG41	REG43
REG5	0,0231638060572150	-0,0185027898618240	-0,1421489413610100	-0,0837580352312600	-0,0153754024340890	-0,0382730786952540	-0,0002344985611510
REG21	-0,0185027898618210	54,5855843534972000	-3,1502452409404000	-1,9675804661794500	-3,9927067758377000	0,2140434432824300	-0,01295368883305570
REG22	-0,1421489413610100	-3,1502452409404000	216,3702653913050000	-17,2746214252917000	-2,9987738636765600	-1,7649921997675500	0,1135250475735900
REG23	-0,0837580352312700	-1,9675804661790000	-17,2746214252912000	904,5374495754570000	8,2319886992102100	-9,8113233018490700	0,53037849395448800
REG27	-0,0153754024340890	-3,9927067758375400	-2,9987738636763600	8,2319886992102700	50,2650364403270000	-3,3654403310243400	0,1886860048141000
REG41	-0,0382730786952540	0,2140434432822400	-1,7649921997678000	-9,8113233018490900	-3,3654403310243300	4,2659052877787400	-0,2408501979646300
REG43	-0,0002344985611510	-0,0129536883305470	0,1135250475736000	0,5303784995448600	0,1886860048140900	-0,2408501979646300	0,0162761167350200

RMSE
1,01136213






Studio di settore WK06U - Matrice per il calcolo dell'intervallo di confidenza  
Cluster 4

Variable	REG6	REG14	REG15	REG41	REG43
REG6	0.005457279440320	-0.0023909681174180	-0.0102300699230710	-0.0014027003301990	0.0000270296834510
REG14	-0.0023909681174180	0.1592492003760200	0.0047255255908670	-0.0162699691099620	-0.0012403560092650
REG15	-0.0102300699230710	0.0047255255908670	0.6636014646180300	-0.0527811720123880	-0.0019976667052080
REG41	-0.0014027003301990	-0.0162699691099620	-0.0527811720123880	0.8365577349864200	-0.0261560683468600
REG43	0.0000270296834510	-0.0012403560092650	-0.0019976667052080	-0.0261560683468600	0.0054127186608900


RMSE
1.01673109



Studio di settore WK06U - Matrice per il calcolo dell'intervallo di confidenza Cluster 5

Variable	REG7	REG14	REG15	REG41	REG43
REG7	0.0033836020685080	-0.0058007733642500	-0.0053564248802220	0.0143111127950590	-0.0027579831346810
REG14	-0.0058007733642500	5.5352420259027000	-0.4252904379817400	-0.3804672491148500	-0.0220108707697900
REG15	-0.0053564248802220	-0.4252904379817400	2.9479495482631700	-0.5766551875738600	0.0092114752712400
REG41	0.0143111127950590	-0.3804672491148500	-0.5766551875738600	47.1594571454806000	-2.5643047514211200
REG43	-0.0027579831346810	-0.0220108707697900	0.0092114752712400	-2.5643047514211200	0.2599917489044700


RMSE
1.00484551



Studio di settore WK06U - Matrice per il calcolo dell'intervallo di confidenza  
Cluster 6

Variable	REG8	REG13	REG41	REG43	REG44
REG8	0.0552666738977010	-0.0721018075664700	-0.0008146197861660	-0.0003810738877920	0.0010006820216970
REG13	-0.0721018075664700	1.41349816032850000000	0.0502929873763050	-0.0307688316375650	0.0676524055506200
REG41	-0.0008146197861660	0.0502929873763050	0.1979287724233900	-0.03066873020538330	-0.0833874743925300
REG43	-0.0003810738877920	-0.0307688316375650	-0.03066873020538330	0.0112311941283860	-0.0116303765628550
REG44	0.0010006820216970	0.0676524055506200	-0.0833874743925300	-0.0116303765628550	0.6576368512109600

RMSE
1.00087619



Studio di settore WK06U - Matrice per il calcolo dell'intervallo di confidenza  
 Cluster 7  
 Pag 1


RMSE
1,00952778

Variable	REG9	REG12	REG15	REG16	REG36	REG37	REG38
REG9	0,0690004417923200	-6,7229262009547600	-3,0972393762125500	-1,7333872049572200	-0,0013948456077330	-0,00088440986069470	0,0037041274725020
REG12	-6,7229262009547600	4,56540311737573000000	59,5165954220159000	-22,516124812252560000	-0,0342748325898310	0,1401329170334000	0,0425580711803810
REG15	-3,0972393762125500	59,5165954220159000	24,075196906559600000	-129,5837828524800000	-0,1283869651867000	-0,4077342261449100	-0,3903731066891600
REG16	-1,7333872049572300	-22,516124812252560000	-129,5837828524800000	198,117409850108000000	-0,0155036824584300	-0,0170966639271640	0,255211078032700
REG36	-0,0013948456077330	-0,0342748325899310	-0,1283869651867000	-0,0165036824584300	0,00742441353999400	-0,0019621048717790	0,0002384317309000
REG37	-0,00088440986069470	0,1401329170334000	-0,4077342261449100	-0,0170966639271640	-0,0019621048717790	0,0172855936488660	0,0025285514436940
REG38	0,0037041274725020	0,0425580711803730	-0,3903731066891600	0,2552111078032700	0,0002384317309000	0,00232265814436940	0,8780126022165000
REG41	-0,0093406191641700	0,7506610859548000	-0,3745028110484400	-0,5315692172994100	-0,02686331107058560	-0,0012433339435180	-0,4833233044800000
REG42	0,0049920147673180	-0,22291486860319200	-0,8650943261840900	0,311320102876700	-0,0058017940288100	-0,01131515223293110	0,1117180752807700
REG44	0,0081910283377700	-0,64666868809343100	1,5233337367325000	-0,7630601098520200	-0,0023879666886810	0,0072637285659880	-0,3919399134663200



Studio di settore WK06U - Matrice per il calcolo dell'intervallo di confidenza  
Cluster 7  
Pag 2

Variable	REG41	REG42	REG44
REG9	-0.0093406191641700	0.0049920147673180	0.0081910283377700
REG12	0.7506610859548000	-0.2228146690319200	-0.6466868809343100
REG15	-0.3745029110484400	-0.8650943261640900	-1.5233337367325000
REG16	-0.5315592172994100	0.3113200102876700	-0.7630601098520200
REG36	-0.0268331107058560	-0.0058077940288100	-0.0023879666868610
REG37	-0.0012433339435180	-0.0131515223283110	0.0072637285659890
REG38	-0.4833233044800000	0.1117180752807700	-0.39193991344663200
REG41	0.6285828460752500	-0.2754508390162300	-0.0173441920490830
REG42	-0.2754508390162300	1.7741235168241600	0.1128883037983700
REG44	-0.0173441920490830	0.1128883037983700	1.7859428081650300



Studio di settore WK06U - Matrice per il calcolo dell'intervallo di confidenza  
 Cluster 8  
 Pag 1


RMSE
1.00491318

Variable	REG10	REG16	REG17	REG18	REG19	REG20	REG24
REG10	0.0688403580143840	-0.0842087560053200	-0.0184271954014200	-0.026527478685740	-0.0347560608042720	-0.07634255567445700	-0.0054905871139430
REG16	-0.0842087560053200	1.5230476218083400	-0.0549489221898740	-0.1023776408220800	-0.0697083751482400	-0.02459682968479900	-0.0119985698094900
REG17	-0.0184271954014200	-0.0549489221898740	5.1159218065726700	-0.0516775385281170	-0.0643125850748500	-0.5773977295422400	-0.06332856539789700
REG18	-0.026527478685740	-0.1023776408220800	-0.0516775385281170	4.0045883976699900	0.0524241671178610	0.0373371036982330	-0.5778663171489500
REG19	-0.0347560608042720	-0.0697083751482400	-0.0643125850748500	0.0524241671178610	3.4250212875708100	-0.0386609030184220	0.0018880277380120
REG20	-0.07634255567445700	-0.0245968296847990	-0.5773977295422400	0.0373371036982330	-0.0386609030184220	20.65131084599590000	-0.0391767978295220
REG24	-0.0054905871139430	-0.0119985698094900	-0.06332856539789700	-0.5778663171489500	0.0018880277380120	-0.0391767978295220	0.7828692972022600
REG25	0.0000474692818990	-0.0113041325069090	-0.1995065332121800	-0.0618474424838240	-0.7215349537708100	-0.03852116000830890	0.0216991951603760
REG26	0.0075997202594950	0.0222409900281100	-0.2375996827813000	0.021878589253280	-0.1975969142985200	-1.6247046675799800	-0.0207284172922800
REG35	-0.0502806015459540	0.0051146909367020	0.053333244455972410	-0.3094411707869700	-0.1229070387470500	0.0404578731942110	-0.2045288279678300
REG36	-0.0002924715364960	0.0002143097509970	0.0005158561022640	0.000507760410050	-0.0038360403444570	-0.0064651729316240	-0.016877250851430
REG37	0.0001221742927930	-0.0024666040362590	0.0004692842288750	-0.0025531630861690	-0.0020729419828190	0.0014623834938010	-0.0018806408749600
REG41	0.0007615704582020	-0.0042216568160800	-0.00139164260899920	-0.0419550826184200	0.0010338521836940	0.02622688951504630	-0.0197647769059330
REG42	-0.0028414048664620	0.0092465881549930	0.0045597812843760	0.0184975434783370	0.0019288462798310	-0.0324814175186560	0.0079868772996680



Studio di settore WK06U - Matrice per il calcolo dell'intervallo di confidenza  
 Cluster 8  
 Pag 2

Variable	REG25	REG26	REG35	REG36	REG37	REG41	REG42
REG10	0,0000474691281890	0,0075987202594950	-0,0502806015459540	-0,0002924715364960	0,0001221742927930	0,0007615704582020	-0,0026414046964620
REG16	-0,0113041325069090	0,0222409900281100	0,0051146909387020	0,0002143097509070	-0,0024666040362590	-0,0042216568160600	0,0092465681549830
REG17	-0,1995065332121800	-0,2375986627813000	0,0533332445597240	0,00051588561022640	0,0004692942288750	-0,0013964260899920	0,0045597812843760
REG18	-0,0618474424838240	0,0218978589253280	-0,3094411707869700	0,0005207760410050	-0,0025531630861690	-0,0419550826194200	0,0164975434783370
REG19	-0,7215349537708100	-0,1975989142985200	-0,1229070387470500	-0,0038360403444570	-0,0020729419928190	0,0010338521836940	0,0019288462796310
REG20	-0,0385211600830890	-1,6247046675799800	0,0404578731942110	-0,0064651729316240	0,0014623834936010	0,0262266951504630	-0,0324814175186560
REG24	0,0216951951603780	-0,0207884173922800	-0,2045288279678300	-0,0016877250651430	-0,0018605408749600	-0,0197647769059330	0,007995872996680
REG25	1,0861147342031400	-0,02069115859335390	-0,1455707360748500	-0,0014534081169020	0,0005196062476390	-0,0001689143656260	-0,0106059410196680
REG26	-0,02069115859335390	7,3769826402061400	-0,2172610307034100	-0,0044420484055390	0,0008194595984960	0,0165482654289410	-0,0132453898464280
REG35	-0,1455707360748500	-0,2172610307034100	4,34770912924916680	-0,0001385938045720	0,0000461554663700	-0,0088851260116950	-0,0045192418347100
REG36	-0,0014534081169020	-0,0044420484055390	-0,0001385938045720	0,0021814695997460	-0,0003537769437550	-0,0114423001118080	0,0032472641523760
REG37	0,0005196062476390	0,0008194595984960	0,0000461554663700	-0,0003537769437550	0,0013618473276720	0,0003901452862800	-0,0015955527736340
REG41	-0,0001689143656260	0,0165482654289410	-0,0088851260116950	-0,0114423001118080	0,0003901452862800	0,1229064631535400	-0,0745012606807900
REG42	-0,0106059410196680	-0,0132453898464280	-0,0045192418347100	0,0032472641523760	-0,0015955527736340	-0,0745012606807900	0,3437802132376800



Studio di settore WK06U - Matrice per il calcolo dell'intervallo di confidenza Cluster 9

Variable	REG11	REG12	REG31	REG32	REG33	REG41	REG43
REG11	0,001448286319380	-0,0083537559420250	-0,0155641459552060	-0,0000260231639380	-0,0056507100407420	-0,0106100118677920	0,0002785439885130
REG12	-0,0083537559420250	0,347398485835651000	-0,0103348101509060	-0,0094905636818180	0,028289823577560	0,0821058986273500	-0,0132130750406890
REG31	-0,0155641459552060	-0,0103348101509060	4,8100045428358300	-0,0228388299129690	0,0583622752602320	0,0272099917363680	0,0047771453134050
REG32	-0,0000260231639380	-0,0094905636818180	-0,0228388299129690	0,13608398370042700	-0,0061760082742950	0,0793947078196600	-0,0086377568560240
REG33	-0,0056507100407420	0,028289823577560	0,0583622752602320	-0,0061760082742950	0,42861472599976400	-0,0743490028588900	0,0033569724430520
REG41	-0,0106100118677920	0,0821058986273500	0,0272099917363680	0,0793947078196600	-0,0743490028588900	18,-1069893234164000	-0,8622752754925100
REG43	0,0002785439885130	-0,0132130750406890	0,0047771453134050	-0,0086377568560240	0,0033569724430520	-0,8622752754925100	0,0513841928879120

RMSE
1,00274455






Studio di settore WK06U - Matrice per il calcolo dell'intervallo di confidenza  
 Cluster 10  
 Pag 1

RMSE	1.01066537
------	------------

Variable	REG2	REG16	REG17	REG18	REG19	REG20	REG24
REG2	0.009979690438440	-0.0094083103639790	-0.0122229114826810	0.0009596800077240	-0.0041986433180360	0.0024613797560430	0.0001009362454070
REG16	-0.0094083103639790	0.9484795817075100	-0.0300266703124770	-0.0433183744831440	-0.0912612484296900	-0.20223936625260300	-0.0276476234222280
REG17	-0.0122229114826810	-0.0300266703124770	2.1773171596156000	-0.0325333504969590	-0.1053523026868400	-0.5341897373626500	-0.0485078960584290
REG18	0.0009596800077240	-0.0433183744831440	-0.0325333504969590	1.2181698727834300	0.0401802790656760	0.1148558690897000	-0.3159585099608000
REG19	-0.0041986433180360	-0.0912612484296900	-0.1053523026868400	0.0401802790656760	1.5065912418773800	0.1056982025597300	-0.0171373271435510
REG20	0.0024613797560430	-0.20223936625260300	-0.5341897373626500	0.1148558690897000	0.1056982025597200	9.29272331494148300	0.0069427537079880
REG24	0.0001009362454070	-0.0276476234222280	-0.0485078960584290	-0.3159585099608000	-0.0171373271435510	0.0069427537079880	0.3503539477672500
REG25	-0.0027101459731600	0.0117459752354190	-0.0765960250092600	-0.0373583501104370	-0.4351542216802200	-0.03858262669859220	0.01768464645831190
REG26	-0.008165637647270	0.0661101889271600	-0.0981224388267900	-0.0399117080589530	-0.0377191054214930	-4.5918844842000900	-0.0530894966767110
REG35	-0.0137657420632740	-0.0456876352712570	0.0467722511211750	-0.1378304428863900	-0.0242785132534200	-0.2896741989576300	-0.0171478342416740
REG36	-0.0025272489997220	0.0036607883821520	0.0077360443139620	0.0006068368565550	-0.0045254817390230	-0.0069178941718170	0.0042255093023400
REG37	-0.0010432478071050	0.0000112115988800	0.0006505472947640	-0.0013667868343930	0.0000157975906670	0.00074250395230490	-0.0001137965821710
REG39	0.0063709467708820	-0.0169690109158830	-0.0405234835761460	0.0038219490347900	0.0015606676972240	0.2068275545519900	0.0088653309456300
REG41	0.0262524875553350	-0.0122063354189870	-0.0468338859426630	0.0162909898934260	0.01815812455896400	-0.0485221692461350	-0.0637199781719000




Studio di settore WK06U - Matrice per il calcolo dell'intervallo di confidenza  
Cluster 10  
Pag 2

Variabile	REG25	REG26	REG35	REG36	REG37	REG39	REG41
REG2	-0.0027101469731600	-0.0088165637647270	-0.0137657420632740	-0.0025272489987220	-0.0010432478071050	0.0063709467708820	0.0262524675553350
REG16	0.0117459752354190	0.0661101889271600	-0.0456876352712570	0.00368607683821520	0.0000112115988900	-0.0169690109158830	-0.01220603354188870
REG17	-0.0785980250092600	-0.09881224388267900	0.0467722511211750	0.0077360443139620	0.00055050472947650	-0.0405234935761450	-0.0468338859426640
REG18	-0.0373583301104370	-0.0399117080568330	-0.13783004428863900	0.00060686365965550	-0.0013867866343930	0.0038219490347900	0.01629909986934250
REG19	-0.4351542216802200	-0.0377191054214930	-0.0242785113253420	-0.0045254817390220	0.0000157975906570	0.0015606678972240	0.0181581245596400
REG20	-0.036582668859220	-4.5918844842000900	-0.2898741999876300	-0.0059178941718170	0.0007425035230490	0.2068275545519900	-0.0485221692461350
REG24	0.0176845945831190	-0.0530894966767110	-0.0171478342416740	0.0042255093023400	-0.0001137865821710	0.0088653094565310	-0.0837198731719000
REG25	0.3742853506952400	-0.0356973726368610	-0.0214068709930630	0.0013380520448210	0.0005402248543710	0.008584969364620	-0.05007972232397530
REG26	-0.0356973726368610	0.0341985593020800	0.1556934447977500	-0.0111326860808530	0.00332662416019060	-0.2294054447977200	0.0512297318263010
REG35	-0.0214068709930630	0.1556934447977500	0.84441942350001000	-0.0039422656564940	0.00146335133470300	0.0402801816897180	-0.07383365080022800
REG36	0.0013380520448210	-0.0111326860808530	-0.0039422656564940	0.0269064181222710	-0.0041055275569880	0.0018771928728130	-0.1804992942199800
REG37	0.0005402248543710	0.00332662416019060	0.00146335133470300	-0.0041055275569880	0.0015394906974860	0.0105672592137800	0.00606667137784810
REG39	0.008584969364620	-0.2294054447977200	0.0402801815897180	0.0018771928728130	0.0105672592137800	3.9995952709220800	-0.8870341372071400
REG41	-0.05007972232397530	0.0512297318263000	-0.07383365080022800	-0.1804992942199800	0.0060667137784810	-0.8870341372071400	2.3606456194302900




Studio di settore WK06U - Matrice per il calcolo dell'intervallo di confidenza  
 Cluster 11  
 Pag 1

Variable	REG3	REG16	REG17	REG18	REG19	REG24	REG25
REG3	0,0012148647583600	-0,0001479119368290	-0,0002226525595530	-0,0013718585987610	-0,0003967136031820	-0,0001255323887900	-0,0002841903976410
REG16	-0,0001479119368290	0,0503940519209800	-0,0002243848574590	-0,00047946838302020	-0,0011325351241330	-0,0018298423241350	-0,0033723704893830
REG17	-0,0002226525595530	-0,0002243848574350	0,4070619384976500	-0,0029880477071050	-0,0045266531779830	-0,0009447001905050	-0,0004137790176130
REG18	-0,0013718585987610	-0,00047946838302020	-0,0029880477071050	0,5166421890729700	-0,0079157388533570	-0,0866666771880000	-0,0077315954765990
REG19	-0,0003967136031820	-0,0011325351241330	-0,0045266531779830	-0,0079157388533570	0,5386628075302100	-0,0031485509937690	-0,0719951123888700
REG24	-0,0001255323887900	-0,0018298423241350	-0,0009447001905050	-0,0866666771880000	-0,0031485509937690	0,4226744015938200	-0,0062121898247230
REG25	-0,0002841903976410	-0,0033723704893830	-0,0004137790176130	-0,0077315954765990	-0,0719951123888700	-0,0062121898247230	0,6064666874933400
REG39	0,0000409705752450	0,0070254869414970	-0,0005842660875190	-0,002523727104490	0,0034012126588090	0,0011032113516090	-0,0021986255306270
REG41	-0,0000946714697570	-0,0075816437010640	0,0004125701048500	-0,0049537271591130	-0,0132873654013840	0,0133665024509810	-0,0067211730895080
REG43	-0,0000034610071900	-0,0000478759456310	-0,0000951191959330	0,0004666413525140	0,0005921360984910	-0,0049971831304520	0,00020380122566580



Studio di settore WK06U - Matrice per il calcolo dell'intervallo di confidenza  
Cluster 11  
Pag 2

Variable	REG39	REG41	REG43
REG3	0.0000409706752450	-0.0000946714937570	-0.0000034610071900
REG16	0.0070254869414970	-0.0076916437010640	-0.0000478759458310
REG17	-0.0005842660875190	0.0004125701048300	-0.0000951191959330
REG18	-0.0025237277104490	-0.0048337211591130	0.0004868413525140
REG19	0.0034012126586090	-0.0132873634013840	0.0005921360984910
REG24	0.0011032113616090	0.0133665024509810	-0.0049971831304520
REG25	-0.0021966255306270	-0.0067211730993080	0.0002038012256590
REG39	0.5052959324709400	-0.2467080024000700	0.00305401065590550
REG41	-0.2467080024000700	0.3555544912131600	-0.0248803453321980
REG43	0.00305401065590550	-0.0248803453321980	0.0050204281627490



Studio di settore WK17U - Matrice per il calcolo dell'intervallo di confidenza

Variabili di regressione


Variabile	Descrizione Variabile
REG1	Numero riferito alla variabile aggregato n° 1
REG2	Numero riferito alla variabile aggregato n° 10
REG3	Numero riferito alla variabile aggregato n° 11
REG4	Numero riferito alla variabile aggregato n° 12
REG5	Numero riferito alla variabile aggregato n° 2
REG6	Numero riferito alla variabile aggregato n° 3
REG7	Numero riferito alla variabile aggregato n° 4
REG8	Numero riferito alla variabile aggregato n° 5
REG9	Numero riferito alla variabile aggregato n° 6
REG10	Numero riferito alla variabile aggregato n° 7
REG11	Numero riferito alla variabile aggregato n° 8
REG12	Numero riferito alla variabile aggregato n° 9
REG13	Consumi + Altre spese
REG14	Spese per prestazioni di lavoro dipendente + Spese per prestazioni di collaborazione coordinata e continuativa + Compensi corrisposti a terzi per prestazioni direttamente afferenti l'attività professionale e artistica
REG15	Ore dedicate all'attività
REG16	Consumi + Altre spese + Spese per prestazioni di lavoro dipendente + Spese per prestazioni di collaborazione coordinata e continuativa + Compensi corrisposti a terzi per prestazioni direttamente afferenti l'attività professionale e artistica
REG17	Numero Totale incarichi riferito a "Progettazione di opere pubbliche (preliminare e/o definitiva e/o esecutiva)" ponderato per il relativo compenso medio per incarico
REG18	Numero Totale incarichi riferito a "Progettazione preliminare di opere private (importo opere fino a euro 25.823,00)" ponderato per il relativo compenso medio per incarico
REG19	Numero Totale incarichi riferito a "Progettazione preliminare di opere private (importo opere oltre euro 25.823,00 e fino a euro 154.937,00)" ponderato per il relativo compenso medio per incarico
REG20	Numero Totale incarichi riferito a "Progettazione esecutiva di opere private (importo opere fino a euro 25.823,00)" ponderato per il relativo compenso medio per incarico
REG21	Numero Totale incarichi riferito a "Progettazione esecutiva di opere private (importo opere oltre euro 25.823,00 e fino a euro 154.937,00)" ponderato per il relativo compenso medio per incarico
REG22	Numero Totale incarichi riferito a "Progettazione esecutiva di opere private (importo opere oltre euro 154.937,00)" ponderato per il relativo compenso medio per incarico
REG23	Numero Totale incarichi riferito a "Direzione tecnica dei lavori, assistenza al collaudo e liquidazione lavori di opere private (importo opere fino a euro 25.823,00)" ponderato per il relativo compenso medio per incarico
REG24	Numero Totale incarichi riferito a "Misura e contabilità dei lavori" ponderato per il relativo compenso medio per incarico
REG25	Numero Totale incarichi riferito a "Collaudi di opere di terzi (progettate, dirette e liquidate da altri)" ponderato per il relativo compenso medio per incarico
REG26	Numero Totale incarichi riferito a "Perizie estimative normali" ponderato per il relativo compenso medio per incarico
REG27	Numero Totale incarichi riferito a "Gestione della sicurezza (D.lgs. 81/2008)" ponderato per il relativo compenso medio per incarico
REG28	Numero Totale incarichi riferito a "Rilievi topografici e relativi elaborati grafici" ponderato per il relativo compenso medio per incarico
REG29	Numero Totale incarichi riferito a "Consulenza Tecnica d'Ufficio" ponderato per il relativo compenso medio per incarico
REG30	Numero Totale incarichi riferito a "Attività di consulenza (escluse C.T.U. e C.T.P.)" ponderato per il relativo compenso medio per incarico



Studio di settore WK17U - Matrice per il calcolo dell'intervallo di confidenza  
 Cluster 1  
 Pag 1

RMSE	1.01108726
------	------------

Variable	REG1	REG13	REG14	REG15	REG17	REG18	REG20
REG1	0.8315224766213800	-0.0039615575433150	0.0004904120188650	0.0011059911406420	-0.6046578819014400	-0.3018154898507500	-0.3933360435670100
REG13	-0.0039615575433150	0.0071169995242380	-0.00286187020820150	-0.027594629633990	-0.0085859522254200	-0.0112316118070200	-0.0016030088970750
REG14	0.0004904120188650	-0.00286187020820150	0.1014041381553900	-0.0125724148396340	-0.0267899698919670	-0.0523913697172620	-0.0478171687787030
REG15	0.0011059911406420	-0.027594629633990	-0.0125724148396340	0.1813798210146700	-0.0136289171887040	0.0074261233189500	-0.0268782615325080
REG17	-0.6046578819014400	-0.0085859522254200	-0.0267899698919670	-0.0136289171887040	20.8346545005318000	0.09770441386661900	0.2880932692692659100
REG18	-0.3018154898507500	-0.0112316118070200	-0.0523913697172620	0.0074261233189500	0.09770441386661900	6.15440833301262600	0.0658150748066800
REG20	-0.3933360435670100	-0.0016030088970750	-0.0478171687787030	-0.0268782615325080	0.2880932692692659100	0.0658150748066800	5.8247633315944300
REG22	-1.4534030807550000	0.0064336667260070	0.0271548730013000	-0.0299575535498740	0.6790406248662200	0.3713628174580400	-0.8087734151856900
REG23	-1.4390338949862200	-0.0295055312949450	-0.0179957940112680	0.0903683886421100	1.676077011229000	-4.4214669227092500	-2.2397418861085300
REG25	-0.3018553000448000	-0.0067210731858680	0.0257497984321530	0.0182116299722150	-4.0164375500956500	-0.0132148631618030	-0.3222756271572800
REG28	-0.9545016633759200	0.0005506455015230	-0.2634779308256400	0.0014569923305490	-0.4543825001626600	0.0867402151278500	-1.1046046971040100
REG29	-0.2787416399442000	-0.0068142581022930	0.0009766016192710	0.011392888462850	-2.186319689548900	-0.2556903665015600	-0.6613810119496300



Studio di settore WK17U - Matrice per il calcolo dell'intervallo di confidenza  
 Cluster 1  
 Pag 2


Variable	REG22	REG23	REG25	REG28	REG29
REG1	-1,4534030807550000	-1,499033894962200	-0,301655508044800	-0,9545016633759200	-0,2787416399442000
REG13	0,0064336667260070	-0,0295055312849450	-0,0067210731858680	0,0005506455015230	-0,0068142581022930
REG14	0,0221548730013000	-0,0179957940112680	0,0287487984321530	-0,2634779308256400	0,0009766016152710
REG15	-0,0298575535498740	0,09036683886421100	0,01182116298722150	0,0014368923305490	0,0113882888462850
REG17	0,6790406248662200	1,676077011229000	-4,0164375500958500	-0,4543825001626600	-2,1863198689554890
REG18	0,3713628174580500	-4,4214668227092500	-0,0132148831618030	0,0867402151276500	-0,2556903665015600
REG20	-0,8087734151856900	-2,2397418861085300	-0,3222756271572800	-1,1046046971040100	-0,6613810119496300
REG22	74,823877751664000	-0,6026229790020900	0,1630540826657000	1,236123120006900	0,1605570103238800
REG23	-0,6026229790021200	183,3888276131270000	-3,1049433442952500	-6,0731139443210300	-0,7260370626156100
REG25	0,1630540826657000	-3,1049433442952500	53,46445103881808000	-1,3087959778809400	-2,2059383170511600
REG28	1,2361233120007000	-6,0731139443210300	-1,3087959778809400	86,3832639206515000	-2,1097165092866200
REG29	0,1605570103238800	-0,7260370626156100	-2,2059383170511600	-2,1097165092866200	18,7524413497903000



Studio di settore WK17U - Matrice per il calcolo dell'intervallo di confidenza  
Cluster 2

RMSE
1,051944643

Variable	REG5	REG15	REG16
REG5	0,5956964627427700	-0,0057775992690270	-0,0044145864119360
REG15	-0,0057775992690270	0,5273765141079800	-0,0388825091162950
REG16	-0,0044145864119360	-0,0388825091162950	0,00579866902862070





Studio di settore WK17U - Matrice per il calcolo dell'intervallo di confidenza  
 Cluster 3  
 Pag 1


RMSE
1.01164262

Variable	REG6	REG13	REG14	REG15	REG17	REG18	REG19
REG6	1.0439951712747100	-0.0113693824487200	-0.00223941792387430	0.0398300742787880	-0.8548388146039000	-0.1701413349855100	-0.6998993361084900
REG13	-0.0113693824487200	0.0161619641895620	-0.0036823452351640	-0.0712788435786100	-0.0085510646667520	-0.0119305880143200	0.017192097828530
REG14	-0.0023941792387430	-0.0036823452351640	0.0137438825532790	-0.0039116687266410	-0.0175117397502010	-0.0073498089260030	-0.0007832950596900
REG15	0.0398300742787880	-0.0712788435786100	-0.0039116687266410	0.4749229090508700	0.0117565903694360	-0.0562781950921000	-0.1341294948942700
REG17	-0.8548388146039000	-0.0085510646667520	-0.0175117397502010	0.0117565903694360	33.6517386444104000	0.48144446895240800	-0.2075533342000000
REG18	-0.1701413349855100	-0.0119305880143200	-0.0073498089260030	-0.0562781950921000	0.48144446895240800	9.5567279354430700	-2.6811106707347800
REG19	-0.6998993361084900	0.017192097828530	-0.0007832950596900	-0.1341294948942700	-0.2075533342000000	-2.6811106707347800	54.8812686548811000
REG20	-0.3623613228787800	-0.0030861666652140	-0.0233981206101310	-0.4042470049555780	0.0309287466354460	0.4978094711980500	0.5473301348414600
REG21	-2.5079643064920000	0.0237819666238950	-0.1790173078505000	-0.1531341993972800	1.5648376988949400	1.4622658464775900	-1.9402786568579700
REG23	-0.7561045763158800	0.0357408509169800	0.0218959274907810	-0.0072056634376700	0.745756212533300	-6.5654615538606900	-0.06889650394894700
REG29	-0.565207670488200	-0.0230585408854090	-0.025460684600670	0.0593824209056390	-3.5975571868552100	-2.9494949061656990	-2.5423317846334400
REG30	-0.6831418256126300	0.0101510069079300	0.0096483260301470	-0.1169463718553600	0.1709361243853100	-1.6066857840766500	-0.0934426125871700



Studio di settore WK17U - Matrice per il calcolo dell'intervallo di confidenza  
 Cluster 3  
 Pag 2


Variable	REG20	REG21	REG23	REG29	REG30
REG6	-0.36236113228787800	-2.5079643064920000	-0.7561045763158800	-0.5652076707488200	-0.69311418256126300
REG13	-0.0030861666582140	0.0237819668238950	0.0357408509169600	-0.0230585409834090	0.0101510069079300
REG14	-0.0233981206101310	-0.1790175078505000	0.0218959274907810	-0.0234606846006820	0.0096483260301470
REG15	-0.0402470049555770	-0.1531341983972800	-0.0072056634376700	0.0593824209056390	-0.1169483718553600
REG17	0.0309287466354460	1.5648376988949400	0.7457562125333300	-3.5975571868352100	0.1709301243853100
REG18	0.4978094711980500	1.4622658464775900	-6.5654615538606900	-2.9490490616569900	-1.60668857840766500
REG19	0.5473301349414800	-1.9402786568579700	-0.0689650394894700	-2.5423317848334400	-0.09344261258771700
REG20	8.6263794040013800	-2.1351161494847500	-16.3566376257425000	0.0262034795817940	-2.9049398281444300
REG21	-2.1351161494847500	73.6724782141289000	-3.7726468558354900	-1.4451968474471900	-2.7088762405326000
REG23	-16.3566376257425000	-3.7726468558354900	339.8694086680090000	-4.7202121089393500	6.0809852390762800
REG29	0.0262034795817940	-1.4451968474471900	-4.7202121089393500	49.6557551391346000	-2.1391242914880300
REG30	-2.9049398281444300	-2.7088762405326000	6.0809852390762800	-2.1391242914880300	50.4878580724497000



Studio di settore WK17U - Matrice per il calcolo dell'intervallo di confidenza Cluster 4

Variable	REG7	REG15	REG16	REG18	REG20	REG21
REG7	1.4949388759863300	-0.0076171123701340	-0.0185742342716890	-1.4870445603343100	-2.8112669942383200	-6.2458070868997900
REG15	-0.0076171123701340	0.91025501413977000	-0.0530375065380340	0.5309183264664800	0.2068756573511100	0.6182027929599700
REG16	-0.0185742342716890	-0.0530375065380340	0.00681105666262950	-0.07487101144335500	-0.0481118614879010	-0.1070574746088100
REG18	-1.4870445603343100	0.5309183264664800	-0.07487101144335500	48.9972894826750000	-1.1812460322759300	10.8821427015041000
REG20	-2.8112669942383200	0.2068756573511100	-0.0481118614879010	-1.1812460322759300	84.2436907382247000	-47.2383509951590000
REG21	-6.2458070868997900	0.6182027929599700	-0.1070574746088100	-10.8821427015041000	-47.2383509951590000	271.7528661844900000

RMSE	1.02717261
------	------------



Studio di settore WK17U - Matrice per il calcolo dell'intervallo di confidenza  
Cluster 5

Variable	REG8	REG15	REG16	REG17	REG18	REG20
REG8	0.5012155553011600	0.0391315215012600	-0.0034598765586430	-1.2367407196726000	-0.9752017335545300	-0.7419462060890500
REG15	0.0391315215012600	2.2003150779180100	-0.0319005908909000	-0.6767188261656500	-0.2553271115101700	-0.213097508381600
REG16	-0.0034598765586430	-0.0319005908909000	0.0007291911990550	0.0023613810087170	0.0034817515895410	0.0003294477797210
REG17	-1.2367407196726000	-0.6767188261656500	0.0023613810087170	152.2643188085070000	0.7842482990832600	-1.8267202965976500
REG18	-0.9752017335545300	-0.2553271115101700	0.0034817515895410	0.7842482990832600	27.4830383871755000	-0.1749755514231900
REG20	-0.7419462060890500	-0.2130975083816000	0.0003294477797210	-1.8267202965976500	-0.1749755514231900	22.0768854742857000


RMSE
1.02969616



Studio di settore WK17U - Matrice per il calcolo dell'intervallo di confidenza Cluster 6

Variable	REG9	REG13	REG14	REG15	REG18	REG29
REG9	0,2097063345886000	0,0010869767159480	-0,0081212809747120	-0,0034590107028390	-0,0242236110643300	-0,0605436924398800
REG13	0,0010869767159480	0,0201911969023460	-0,0115197427296890	-0,0559347661033820	-0,0036478873686660	-0,0101124119085050
REG14	-0,0081212809747120	-0,0115197427296890	0,0648338182502400	0,0230297006310210	0,0041256108334830	-0,0165388351379450
REG15	-0,0034590107028390	-0,0559347661033820	0,0230297006310210	0,2237964245578300	0,0031821434208750	0,0172527553566820
REG18	-0,0242236110643300	-0,0036478873686660	0,0041256108334830	0,0031821434208750	11,2691675650134000	-0,123440529455683000
REG29	-0,0605436924398800	-0,0101124119085050	-0,0165388351379450	0,0172527553566820	-0,123440529455683000	8,2609742704328900

RMSE
1,020356003



Studio di settore WK17U - Matrice per il calcolo dell'intervallo di confidenza Cluster 7

Variable	REG10	REG15	REG16	REG18	REG20	REG28
REG10	0.1275271304678600	0.0081842700625820	-0.00352956680759190	-0.0748956035868600	-0.1683754122027100	-0.1996797395622700
REG15	0.0081842700625820	0.3889587013737300	-0.1143137630152000	0.0068840603459450	-0.1136367604264600	-0.0227688275605660
REG16	-0.00352956680759190	-0.1143137630152000	0.0401522907103840	-0.0164030276910860	0.01759253568817100	0.0076459091025860
REG18	-0.0748956035868600	0.0068840603459370	-0.0164030276910840	11.9680131528461000	-0.1242223634564100	-0.4550281962968600
REG20	-0.1683754122027100	-0.1136367604264600	0.01759253568817100	-0.1242223634564200	30.6575930339822000	-1.3385585980233900
REG28	-0.1996797395622700	-0.0227688275605680	0.0076459091025870	-0.4550281962966600	-1.3385585980233900	62.0900043341058000

RMSE
1.02793680




Studio di settore WK17U - Matrice per il calcolo dell'intervallo di confidenza  
 Cluster 8  
 Pag 1

Variable	REG11	REG15	REG16	REG17	REG18	REG19	REG20
RMSE	1,00704966						
REG11	2,0457223437053400	0,0020388261177400	-0,0032652967988660	-1,6273220657041000	-0,8115913648454900	-1,1241022728366100	-0,4600334514469900
REG15	0,0020388261177400	0,1458436389628000	-0,0263073216035810	-0,0171796422509520	-0,02906336394933510	-0,00891742202037620	-0,0266187473071410
REG16	-0,0032652967988660	-0,0263073216035810	0,0061221960296260	0,000090717009690	-0,0039401460553020	0,0019438317017490	-0,0024802919806320
REG17	-1,6273220657041000	-0,0171796422509520	0,000090717009690	109,7922100859460000	-0,38309821220787800	0,4957003751498600	-0,7264782069416900
REG18	-0,8115913648454900	-0,02906336394933520	-0,0039401460553020	40,4567922113231000	-6,0138819452842200	-6,0138819452842200	-1,2219246822559500
REG19	-1,1241022728366100	-0,0089174220937620	0,0019438317017500	0,4957003751498600	-6,0138819452842200	64,3226129733168000	0,5567931054428300
REG20	-0,4600334514469900	-0,0266187473071410	-0,0024802919806310	-0,7264782069416900	-1,2219246822559500	0,5567931054428300	35,47033984144593000
REG21	-0,8156474821040900	0,0488731552480790	-0,02256901103486480	-1,5835496418267800	-5,9851144065182000	-0,3804557251087500	-5,4859966961891200
REG22	-1,3361502365929000	-0,00768355866291730	0,0051605599306670	0,2821279133028500	0,66433393094986600	0,2603878990078400	-5,0430741067837200
REG29	-0,2665549030121500	0,0391744395211720	-0,0134791273959990	-0,322270006278400	-0,9759908378440800	-0,9429247901888400	-1,027385282005300
REG30	-0,0798198046859300	-0,0131846486033720	0,0006690015505640	-1,12654891281519900	-0,1904888901030800	-0,5123355021037200	-1,5650366295330800



Studio di settore WK17U - Matrice per il calcolo dell'intervallo di confidenza  
 Cluster 8  
 Pag 2

Variabile	REG21	REG22	REG29	REG30
REG11	-0.8156474521040900	-1.3361502365592900	-0.2665549030121500	-0.0798195046859300
REG15	0.0488731552480800	-0.0076835586291720	0.0391744395211670	-0.013164486033720
REG16	-0.0225901103466480	0.0051605599306670	-0.0134791273959980	0.0006690015505840
REG17	-1.5835496418267900	0.2821279133028500	-0.3222700603278400	-1.1265489128519900
REG18	-5.9851144065182000	0.68433930949868000	-0.9759908378440800	-0.1904888901030800
REG19	-0.3804557251087500	0.2603878990078400	-0.9429247901888300	-0.5123355021037200
REG20	-5.4858960951891200	-5.0430741067837300	-1.0273852528003300	-1.5850382929530900
REG21	122.1300882184860000	-6.4835185715538400	-0.5942666668881100	-0.4917522648102200
REG22	-6.4835185715538400	81.5133471644144000	-1.6029522287401600	0.1697955776828500
REG29	-0.5942666668881100	-1.6029522287401600	17.53388503363650000	-0.2865914821564000
REG30	-0.4917522648102200	0.1697955776828500	-0.2865914821564000	18.3185998819174000





Studio di settore WK17U - Matrice per il calcolo dell'intervallo di confidenza  
Cluster 9

RMSE
1,01380683


Variable	REG12	REG15	REG16	REG18	REG24
REG12	0,5857598070799300	0,0016537638551200	-0,0047133281483730	-0,6913351549720700	-0,4222262110215000
REG15	0,0016537638551200	0,2943487764092900	-0,0742316500123900	0,1868327976764300	-0,0364536781886460
REG16	-0,0047133281483730	-0,0742316500123900	0,02656893193624010	-0,1119298829241800	0,0065053824873820
REG18	-0,6913351549720700	0,1868327976764200	-0,1119298829241800	90,3148640639457000	0,2047496089399400
REG24	-0,4222262110215000	-0,0364536781886460	0,0065053824873820	0,2047496089398400	13,9759183833394000



Studio di settore WK17U - Matrice per il calcolo dell'intervallo di confidenza  
 Cluster 10  
 Pag 1

RMSE
1,01204461

Variable	REG2	REG13	REG14	REG15	REG17	REG18	REG20
REG2	0.801538549 1453200	-0.0066141366575760	-0.0042597488814690	0.0036776848724630	-1.3457619052472000	-0.4598013552962500	-0.2345756555541000
REG13	-0.0066141366575760	0.0416306034043380	-0.0080127400373860	-0.1159281034251000	0.0084532898224080	0.00850944448916120	0.0074681330279830
REG14	-0.0042597488814690	-0.0080127400373860	0.0039481176301130	0.0004474865189640	0.00338556885493820	-0.0103130146244570	-0.0053414455973300
REG15	0.0036776848724630	-0.1159281034251000	0.0004474865189640	0.777597280387700	-0.1063118695759000	-0.0573373751558380	-0.0851757099913700
REG17	-1.3457619052472100	0.0084532898224070	0.00395568885493620	-0.1063118695759000	59.6865438682016000	0.5288036510695300	-0.2664752069551500
REG18	-0.4598013552962500	0.00850944448916120	-0.0103130146244570	-0.0573373751558380	0.5288036510695300	14.7574690607731000	-0.4260508306285500
REG20	-0.2345756555541000	0.0074681330279830	-0.0053414455973300	-0.0851757099913700	-0.2684752069551500	-0.4260508306285500	12.8653731698098000
REG21	-1.8223166903391200	0.0024373960680740	-0.0482995817195170	0.3028729805753100	1.0645502398282000	1.3842159335134900	-6.9103571506354200
REG29	-0.6578205016927500	0.0219643093010980	0.0060767798080190	-0.3487423164027100	-5.1465090951962300	-0.9988710691726900	-2.22495683267557800
REG30	-0.2760396230120700	-0.0055226687565380	0.0009041739821130	-0.0116603982106870	0.0069401359342400	-0.11655625248673400	-0.2444627799560300




Studio di settore WK17U - Matrice per il calcolo dell'intervallo di confidenza  
Cluster 10  
Pag 2

Variabile	REG21	REG29	REG30
REG2	-1,8223186906391200	-0,6578205016927500	-0,27760396230120700
REG13	0,0024373960690740	0,0219643093010990	-0,0055226687585390
REG14	-0,048295817195170	0,0060767799080190	0,0009041739821130
REG15	0,3028772805753100	-0,3497423164027100	-0,0116803982106870
REG17	1,0645502398282200	-5,1465090951962400	0,0069401359342390
REG18	1,3842159335134900	-0,9988710691726900	-0,1165625248673400
REG20	-6,9103571506354200	-2,2249583287557800	-0,2444627799566300
REG21	85,3672031639063000	-4,53510393336871000	-0,4302105731647600
REG29	-4,53510393336870900	71,7665020394811000	-0,2015899027778700
REG30	-0,43021057316476000	-0,20158990277787000	11,0104836858064000



Studio di settore WK17U - Matrice per il calcolo dell'intervallo di confidenza  
 Cluster 11  
 Pag 1

Variable	REG3	REG13	REG14	REG15	REG18	REG20	REG23
REG3	2,0139619167300800	0,0029195042836170	-0,0439546990264530	-0,0406797955427870	-0,1712246216037300	-1,2173052838225900	-2,3211980274347400
REG13	0,0029195042836170	0,0045397123241930	-0,0021123193022910	-0,0252945090683000	0,0076361156223750	0,0178278015029650	0,0198939395206990
REG14	-0,0439546990264530	-0,0021123193022910	0,0238754459142110	-0,0039043794703090	-0,0768782306724900	-0,1556580095813700	-0,23916444494443900
REG15	-0,0406797955427870	-0,0252945090683000	-0,0039043794703090	0,2561230422885400	-0,1295300469405900	-0,2436674828065400	-0,59355867153994700
REG18	-0,1712246216037300	0,0076361156223750	-0,0768782306724900	-0,1295300469405900	79,5191980175855000	4,8178433879466600	-36,7940598812815000
REG20	-1,2173052838225900	0,0178278015029650	-0,1556580095813700	-0,2436674828065400	159,935656483067410000	159,935656483067410000	-68,4938944553465000
REG23	-2,3211980274347400	0,0198939395206990	-0,23916444494443900	-0,59355867153994700	-36,7940598812815000	-68,4938944553465000	734,9741758973060000
REG26	-0,7564609309128800	-0,0046799428718920	-0,03914399390788830	-0,0225755608101570	-1,3687953746043500	-2,4507977612808000	-2,3471979176345200
REG27	-0,1598443552337400	-0,0007969894941960	-0,0056612016519410	-0,0494867549381570	-0,4749477997205500	-1,3114235747490000	-1,1021967594518500
REG28	-0,8190365911816900	0,0289245450521120	-0,2406221399491100	-0,36740864411476900	-4,2910008251393900	-9,2963451581552400	-23,9533830387010000
REG29	-0,7278708674979400	-0,0016841622885780	0,0039613299211580	-0,0428960405646590	-0,7693675083888600	-0,9330218492446800	-1,2493134357377200
REG30	-0,6258062300861200	0,0000387460298400	-0,0312807014726900	-0,0493129470601880	-1,4918666801774400	-1,5696036783536900	-1,9088182529169900



Studio di settore WK17U - Matrice per il calcolo dell'intervallo di confidenza  
 Cluster 11  
 Pag 2

Variabile	REG26	REG27	REG28	REG29	REG30
REG3	-0,7564609308128800	-0,1598443552337400	-0,8190365911816900	-0,7278708674979400	-0,6258062300861200
REG13	-0,0046799428718920	-0,0007969984941960	0,0289245450521120	-0,0016841622885780	0,0000367460298400
REG14	-0,0391439390788830	-0,0056612016519410	-0,2406221399491100	0,0038613299211580	-0,0312807014726900
REG15	-0,0225755608101570	-0,0494867549381370	-0,3674086411476800	-0,0428960405646590	-0,0483129470801880
REG18	-1,3687953746043500	-0,4749477997205500	-4,2910008251393900	-0,7693675083888600	-1,4918658601774400
REG20	-2,4507977612808000	-1,3114235747449000	-9,2963451581552400	-0,9330218482446800	-1,55966036783536900
REG23	-2,3471979175345200	-1,1021967504518600	-23,9539830387071000	-1,2493134357377200	-1,9088182591699000
REG26	62,5922739987380000	-0,5664543428817400	-8,0049084723550700	-2,0735536219474600	-0,1426310827236400
REG27	-0,5664543428817400	19,7289512161764000	-0,2308541938426200	-0,4828468203811400	-0,7286558050096500
REG28	-8,0048094723550700	-0,2308541938426200	96,6550886282706000	-2,1624161837843400	-0,8174150110863800
REG29	-2,0735536219474600	-0,4828468203811400	-2,1624161837843400	61,7075341192616000	-1,2419094497383800
REG30	-0,1426310827236400	-0,7286558050096500	-0,8174150110863800	-1,2419094497383800	35,0688812437478000



Studio di settore WK17U - Matrice per il calcolo dell'intervallo di confidenza Cluster 12

RMSE										
1,00880271										
Variabile	REG4	REG13	REG14	REG15	REG27	REG29	REG30			
REG4	6,0742393280023800	0,0008517814864780	-0,02738932429145270	-0,0458747082261230	-1,5108299719856800	-0,9303748554867100	-1,0209852969230400			
REG13	0,0008517814864780	0,02339896025940440	-0,0114558734585580	-0,0845121334868100	0,0052873776454330	-0,0003711775740350	-0,0123094591750320			
REG14	-0,0273993429145270	-0,0114558734585580	0,1272515211654700	-0,0014139909113660	-0,6816745434951500	-0,043202978444520	-0,0076162536286790			
REG15	-0,0458747082261230	-0,0845121334868100	-0,0014139909113660	0,5428416815326600	-0,0243981723110760	-0,0427438822388240	-0,0601796885163070			
REG27	-1,5108299719856800	0,0052873776454330	-0,6816745434951500	-0,0243981723110760	112,744501654380000	-0,1867994371412500	-5,2284457073718800			
REG29	-0,9303748554867100	-0,0003711775740350	-0,043202978444520	-0,0427438822388240	-0,1867994371412500	79,2268783488451000	0,1120569397528100			
REG30	-1,0209852969230400	-0,0123094591750320	-0,0076162536286790	-0,0601796885163070	-5,2284457073718800	0,1120569397528100	101,5135950854870000			

