

GAZZETTA  UFFICIALE  
DELLA REPUBBLICA ITALIANA

PARTE PRIMA

Roma - Mercoledì, 26 novembre 2014

SI PUBBLICA TUTTI I  
GIORNI NON FESTIVI

DIREZIONE E REDAZIONE PRESSO IL MINISTERO DELLA GIUSTIZIA - UFFICIO PUBBLICAZIONE LEGGI E DECRETI - VIA ARENULA, 70 - 00186 ROMA  
AMMINISTRAZIONE PRESSO L'ISTITUTO POLIGRAFICO E ZECCA DELLO STATO - VIA SALARIA, 1027 - 00138 ROMA - CENTRALINO 06-85081 - LIBRERIA DELLO STATO  
PIAZZA G. VERDI, 1 - 00198 ROMA

N. 13

MINISTERO DELL'ECONOMIA  
E DELLE FINANZE  
**CONTO RIASSUNTIVO DEL TESORO**  
**al 30 settembre 2014**

SITUAZIONE DEL BILANCIO DELLO STATO  
E  
SITUAZIONE TRIMESTRALE DEI DEBITI PUBBLICI





## S O M M A R I O

## CONTO RIASSUNTIVO DEL TESORO AL 30 SETTEMBRE 2014:

Movimento generale di cassa e situazione del Tesoro .....	Pag. 6
Incassi e pagamenti di bilancio .....	» 7
Situazione dei debiti e crediti di tesoreria .....	» 9
Incassi per entrate di bilancio .....	» 12
Incassi per entrate di bilancio per centri di responsabilità e per regioni .....	» 17
Pagamenti per spese di bilancio distinti per Ministeri .....	» 29
Pagamenti per spese di bilancio secondo la classificazione economica .....	» 32
Pagamenti per spese di bilancio secondo la classificazione funzionale .....	» 35
Pagamenti per spese di bilancio secondo la classificazione economica e funzionale ...	» 38
Pagamenti per spese di bilancio distinti per qualità di titoli di spesa .....	» 41
Pagamenti per spese di bilancio distinti per Ministeri e per regioni .....	» 44
Altre amministrazioni in conto corrente .....	» 49
Contabilità speciali .....	» 55
Amministrazioni varie .....	» 63
Situazione della circolazione delle monete di Stato .....	» 64
Situazione riassuntiva dei debiti pubblici interni .....	» 65
SITUAZIONE DEL BILANCIO AL 30 SETTEMBRE 2014 .....	» 67
SITUAZIONE TRIMESTRALE DEI DEBITI PUBBLICI AL 30 SETTEMBRE 2014 .....	» 109








## NOTE

1° Sono iscritti fra i debiti di tesoreria le aperture di credito e i versamenti speciali di somme a favore di Amministrazioni statali e i depositi di terzi.

2° Fra i crediti di tesoreria sono evidenziati i pagamenti effettuati per conto delle amministrazioni autonome i cui conti correnti infruttiferi sono pertanto indicati fra i debiti di tesoreria per il loro saldo effettivo.


3° Il dettaglio delle seguenti voci: «Altre amministrazioni in conto corrente» (pag. 49), «Contabilità speciali» (pag. 55) e «Amministrazioni varie» (pag. 63), è evidenziato in apposite tabelle analitiche del Conto.



<b>MOVIMENTO GENERALE DI CASSA</b>			
<b>DAL 1° GENNAIO - AL 30 SETTEMBRE 2014</b>			
	<b>INCASSI</b>	<b>PAGAMENTI</b>	<b>DIFFERENZE</b>
Entrate finali	310.777.061.147,39		
Spese finali		363.059.788.650,15	-52.282.727.502,76
Gestione di bilancio		157.780.868.503,52	
Rimborso prestiti			
Accensione prestiti	234.656.370.837,47		
<b>TOTALE</b>	<b>545.433.431.984,86</b>	<b>520.840.657.153,67</b>	<b>24.592.774.831,19</b>
Debiti di tesoreria	1.423.406.742.979,41	1.428.358.286.431,17	-4.951.543.451,76
Gestione di tesoreria			
Crediti di tesoreria (a)	1.738.279.403.221,73	1.757.920.634.601,16	-19.641.231.379,43
<b>TOTALE</b>	<b>3.161.686.146.201,14</b>	<b>3.186.278.921.032,33</b>	<b>-24.592.774.831,19</b>
Decreti ministeriali di scarico		-	
<b>TOTALE COMPLESSIVO</b>	<b>3.707.119.578.186,00</b>	<b>3.707.119.578.186,00</b>	


<b>SITUAZIONE DEL TESORO</b>			
	<b>AL 31 DICEMBRE 2013</b>	<b>AL 30 SETTEMBRE 2014</b>	<b>VARIAZIONI (+ migl. - pegg.)</b>
Crediti di tesoreria	123.762.683.633,89	143.403.915.013,32	19.641.231.379,43
Debiti di tesoreria	589.318.607.580,33	584.367.064.128,57	4.951.543.451,76
Situazione del Tesoro (+ attivita', - passivita')	-465.555.923.946,44	-440.963.149.115,25	24.592.774.831,19

a) Compreso "Disponibilità del Tesoro per il servizio di tesoreria"



**INCASSI E PAGAMENTI DI BILANCIO VERIFICATISI PRESSO LE TESORERIE DELLA REPUBBLICA  
DAL 1° GENNAIO AL 30 SETTEMBRE 2014**

TITOLO I - Entrate tributarie	279.235.967.613,88		
TITOLO II - Entrate extratributarie	26.576.413.722,44		
ENTRATE CORRENTI	305.812.381.336,32	TITOLO I - Spese correnti	326.975.504.161,55
TITOLO III - Alienazione ed ammortamento di beni patrimoniali e rimborso di crediti	4.964.679.811,07	TITOLO II - Spese in conto capitale	36.084.284.488,60
ENTRATE FINALI	310.777.061.147,39	SPESE FINALI	363.059.788.650,15
TITOLO IV - Accensione di prestiti	234.656.370.837,47	TITOLO III - Rimborso prestiti	157.780.868.503,52
ENTRATE COMPLESSIVE	545.433.431.984,86	SPESE COMPLESSIVE	520.840.657.153,67
		Saldo netto da finanziare	-52.282.727.502,76
		Saldo di esecuzione del bilancio	24.592.774.831,19






# SITUAZIONE DEI DEBITI E CREDITI DI TESORERIA



**DEBITI DI TESORERIA**

	AL 31 DICEMBRE 2013	VARIAZIONI		AL 30 SETTEMBRE 2014
		AUMENTI(incassi)	DIMINUZIONI(pagam.)	
<b>DEBITO FLUTTUANTE</b>				
Buoni ordinari del Tesoro (valore nominale)	141.156.383.848,30	149.220.121.000,00	152.484.724.000,00	137.891.780.848,30
Operazioni su mercati finanziari (raccolta)	0,00	0,00	0,00	0,00
Poste Italiane SpA Bancoposta	529.414.110,91	27.150.145.947,23	26.617.017.308,70	1.062.542.749,44
Ministero Economia e Finanze - Gest. c/c e assegni postali	5.078.025.977,76	46.161.315.836,60	46.477.208.887,56	4.762.132.926,80
Ministero Economia e Finanze - Buoni postali fruttiferi	43.435.210.602,02	573.000.000,00	2.962.757.327,94	41.045.453.274,08
<b>TOTALE</b>	<b>190.199.034.538,99</b>	<b>223.104.582.783,83</b>	<b>228.541.707.524,20</b>	<b>184.761.909.798,62</b>
<b>CONTI CORRENTI AMMINISTRAZIONI PUBBLICHE</b>	<b>285.140.954.541,83</b>	<b>341.391.710.697,13</b>	<b>344.820.129.755,03</b>	<b>281.712.535.483,93</b>
<b>PARTITE DA REGOLARE</b>				
Ordini di pagamento per trasferimento fondi	282.241.144,56	13.428.892.639,37	13.659.243.800,86	51.889.983,07
Titoli di spesa emessi da esitare	11.079.808,91	9.980.701.941,85	9.985.913.279,09	5.868.471,67
Partite diverse	389.706.231,96	678.332.455,49	274.007.925,47	794.030.761,98
<b>TOTALE</b>	<b>683.027.185,43</b>	<b>24.087.927.036,71</b>	<b>23.919.165.005,42</b>	<b>851.789.216,72</b>
<b>ALTRE GESTIONI</b>				
Contabilita' speciali	113.259.516.240,34	834.805.034.201,73	831.063.545.771,56	117.001.004.670,51
Depositi di terzi	36.075.073,74	17.488.260,01	13.738.374,96	39.824.958,79
<b>TOTALE</b>	<b>113.295.591.314,08</b>	<b>834.822.522.461,74</b>	<b>831.077.284.146,52</b>	<b>117.040.829.629,30</b>
<b>TOTALE GENERALE</b>	<b>589.318.607.580,33</b>	<b>1.423.406.742.979,41</b>	<b>1.428.358.286.431,17</b>	<b>584.367.064.128,57</b>



## CREDITI DI TESORERIA

	AL 31 DICEMBRE 2013	VARIAZIONI		AL 30 SETTEMBRE 2014
		AUMENTI (pagamenti)	DIMINUZIONI (incassi)	
<b>BANCA D'ITALIA GEST. DELLE LIQUIDITA'</b>				
Disponibilità del Tesoro per il servizio di tesoreria	7.988.802.005,41	61.511.874.728,99	63.797.564.590,75	5.703.112.143,65
Operazioni sui mercati finanziari (impieghi)	10.000.000.000,00	1.354.906.153.846,16	1.319.806.153.846,16	45.100.000.000,00
Depositi vincolati	19.000.000.000,00	208.500.000.000,00	227.500.000.000,00	0,00
<b>TOTALE</b>	<b>36.988.802.005,41</b>	<b>1.624.918.028.575,15</b>	<b>1.611.103.718.436,91</b>	<b>50.803.112.143,65</b>
<b>PAGAMENTI DA REGOLARE</b>				
Pagamenti urgenti e pagamenti ex art. 14 d.l. 669/1996	2.347.399.865,72	4.003.034.112,29	3.867.675.433,94	2.482.758.544,07
Cedole interessi B.O.T. (in corso di scadenza)	1.135.670.515,07	545.199.610,78	1.050.099.973,79	630.770.152,06
Anticipazioni a Regioni per finanziamento spesa sanitaria	27.556.587.330,78	19.599.512.195,82	10.606.303.418,08	36.549.796.108,52
Anticipazioni a Poste SpA-Convenz. Tesoro-Poste	3.183.409.553,61	94.675.813.779,19	95.006.109.968,25	2.853.113.364,55
<i>di cui:</i>				
<i>Prelevamento fondi c. o tesoreria centrale</i>	<i>510.911.880,53</i>	<i>51.715.032.097,60</i>	<i>51.325.104.371,13</i>	<i>900.839.607,00</i>
<i>Giacenza di cassa</i>	<i>2.672.497.673,08</i>	<i>42.960.781.681,59</i>	<i>43.681.005.597,12</i>	<i>1.952.273.757,55</i>
<i>Pagamento spese di giustizia</i>	<i>0,00</i>	<i>0,00</i>	<i>0,00</i>	<i>0,00</i>
Anticipazioni a enti locali ex lege 30/97 art. 9	5.360.755.086,36	0,00	0,00	5.360.755.086,36
Anticipazioni a FEOGA ex d.lgs 165/1999	5.693.062.639,53	0,00	1.100.000.000,00	4.593.062.639,53
Anticipazioni a INPS/INPDAP ex art. 35 L. 448/1998	3.500.000.000,00	0,00	0,00	3.500.000.000,00
Servizio finanziario prestiti esteri	247.107.927,00	4.892.275.941,82	4.053.355.185,90	1.086.028.682,92
Titoli stralciati in corso di regolazione	4.217.059,04	541.348.092,57	525.913.930,64	19.651.220,97
Altri pagamenti da regolare	1.881.638.226,55	5.747.074.578,21	7.093.798.952,99	534.913.851,77
<b>TOTALE</b>	<b>50.909.848.203,66</b>	<b>130.004.258.310,68</b>	<b>123.303.256.863,59</b>	<b>57.610.849.650,75</b>
<b>PAGAMENTI DA RIMBORSARE SUI C/C DI AMMINISTRAZIONI STATALI</b>	<b>1.877.399.121,84</b>	<b>2.514.738.327,23</b>	<b>3.598.419.995,76</b>	<b>793.717.453,31</b>
<b>ALTRI CREDITI</b>				
Sovvenzioni del Tesoro alle Poste per pagamenti erariali fuori dei capoluoghi di provincia e per necessita' del servizio vaglia e risparmi	33.628.831.727,81	0,00	0,00	33.628.831.727,81
Partite diverse	357.802.575,17	483.609.388,10	274.007.925,47	567.404.037,80
<b>TOTALE</b>	<b>33.986.634.302,98</b>	<b>483.609.388,10</b>	<b>274.007.925,47</b>	<b>34.196.235.765,61</b>
<b>TOTALE GENERALE</b>	<b>123.762.683.633,89</b>	<b>1.757.920.634.601,16</b>	<b>1.738.279.403.221,73</b>	<b>143.403.915.013,32</b>



**INCASSI PER ENTRATE DI BILANCIO  
VERIFICATISI PRESSO LE TESORERIE DELLA REPUBBLICA  
DAL 1° GENNAIO AL 30 SETTEMBRE 2014**

	<b>COMPETENZA</b>	<b>RESIDUI</b>	<b>TOTALE</b>
<b>TITOLO I - ENTRATE TRIBUTARIE</b>	<b>274.561.557.353,50</b>	<b>4.674.410.260,38</b>	<b>279.235.967.613,88</b>
<b>CATEGORIA I - IMPOSTE SUL PATRIMONIO E SUL REDDITO</b>	<b>149.410.207.392,93</b>	<b>871.941.515,33</b>	<b>150.282.148.908,26</b>
Imposta sul reddito delle persone fisiche	112.586.996.757,84	580.811.028,44	113.167.807.786,28
Imposta sul reddito delle persone giuridiche	17.302.242.069,92	229.700.175,78	17.531.942.245,70
Imposta locale sui redditi	606.786,11	12.356.064,46	12.962.850,57
Ritenute su interessi, premi, redditi di capitale ed altri frutti, ecc.	6.697.962.397,68	784.404,08	6.698.746.801,76
Ritenute d'acconto o di imposta sugli utili delle società e delle persone giuridiche	1.262.036.863,52	2.446.344,87	1.264.483.208,39
Imposta su patrimonio netto di società ecc.	83.808,22	978.305,76	1.062.113,98
Addizionale straordinaria 8% IRPEG ILOR ritenuta su interessi	798,36	28.969,66	29.768,02
Entrate sostitutive delle imposte sui redditi sulle rivalutazioni dei beni aziendali ecc.	2.041.705.099,29	236.388,20	2.041.941.487,49
Entrate derivanti da condoni fiscali in materia di imposte dirette	1.893,33	349.778,70	351.672,03
Ricostruzione posizioni fiscali e sanatoria irregolarità fiscali	0,00	52,06	52,06
Quota del gettito dell'imposta regionale sulle attività produttive a compensazione della perdita di gettito ecc.	14.385.952,92	122.877,91	14.508.830,83
Imposta straordinaria sull'ammontare dei depositi, conti correnti e certificati di deposito	9.376.733,27	5.370,48	9.382.103,75
Imposta straordinaria sulle attività finanziarie e patrimoniali detenute fuori dal territorio nazionale, da rimpatriare ai sensi dell'art. 13bis del d.l. 1/7/2009, n. 78, convertito, con modificazioni, dalla L. 3/8/2009, n. 102	120.410,56	4.441,35	124.851,91
Tributi soppressi	6.031,38	87.225,01	93.256,39
Altre entrate	9.494.681.790,53	44.030.088,57	9.538.711.879,10
<b>CATEGORIA II - TASSE ED IMPOSTE SUGLI AFFARI</b>	<b>89.928.392.732,06</b>	<b>2.564.813.222,59</b>	<b>92.493.205.954,65</b>
Imposta di registro	2.698.457.713,65	89.517.210,96	2.787.974.924,61
Imposta sul valore aggiunto	73.725.472.359,09	2.176.501.061,89	75.901.973.420,98
Imposta di bollo	6.056.906.682,24	65.779.734,96	6.122.686.417,20
Imposta sostitutiva delle imposte di registro, di bollo ecc.	68.914.199,87	2.547.800,15	71.462.000,02
Imposta sulle assicurazioni	2.143.014.807,99	63.907.325,04	2.206.922.133,03
Imposta ipotecaria	934.629.595,71	28.917.512,95	963.547.108,66
Imposta unica sui giochi di abilità e sui concorsi pronostici	51.237.615,86	190.111,22	51.427.727,08
Canoni di abbonamento alle radio audizioni circolari e alla televisione	1.672.824.102,95	25.041.658,23	1.697.865.761,18
Tasse sulle concessioni governative	1.099.029.781,30	8.083.019,55	1.107.112.800,85
Tasse automobilistiche	205.564.525,77	7.742.989,96	213.307.515,73
Imposte sugli spettacoli, sul gioco e sulle scommesse	32.283.399,04	591.102,11	32.874.501,15
Tasse di pubblico insegnamento e relative all'istruzione superiore	19.265.163,13	217.778,77	19.482.941,90





**Segue: INCASSI PER ENTRATE DI BILANCIO  
VERIFICATISI PRESSO LE TESORERIE DELLA REPUBBLICA  
DAL 1° GENNAIO AL 30 SETTEMBRE 2014**

	<b>COMPETENZA</b>	<b>RESIDUI</b>	<b>TOTALE</b>
Entrate derivanti dal condono fiscale in materia di tasse e imposte indirette sugli affari	6.094.578,48	9.880.965,62	15.975.544,10
Imposta erariale, tramite ACI per atti da produrre al P.R.A.	6.919,31	8.077,42	14.996,73
Imposta sulle successioni e donazioni	369.240.964,81	12.017.064,78	381.258.029,59
Ricostruzione posizioni fiscali e sanatoria irregolarità fiscali	2.840,97	16.835,65	19.676,62
Versamenti da parte dei concessionari della riscossione della quota di acconto dovuta ai sensi dell'art. 9 del D.L. 28/3/97 n. 79 convertito con modificazioni dalla L. 28/5/97 n. 140	0,00	0,00	0,00
Add.le erariale della tassa automobilistica di cui all'art. 23 comma 21 del D.L. 98 del 2011	15.036.287,40	23.951,47	15.060.238,87
Altre entrate	830.411.194,49	73.829.021,86	904.240.216,35
<b>CATEGORIA III - IMPOSTE SULLA PRODUZIONE, SUI CONSUMI E DOGANE</b>	<b>23.470.683.441,80</b>	<b>1.205.487.744,12</b>	<b>24.676.171.185,92</b>
Imposta di fabbricazione sugli spiriti	372.493.288,56	1.747.360,53	374.240.649,09
Imposta di fabbricazione sulla birra	360.907.718,23	373.092,90	361.280.811,13
Imposta di fabbricazione sullo zucchero	0,00	428,41	428,41
Imposta di fabbricazione sugli oli di semi	0,00	139,23	139,23
Imposta di fabbricazione sugli oli minerali, loro derivati, ecc.	17.106.427.293,98	1.167.985.644,00	18.274.412.937,98
Imposta di fabbricazione sui gas incondensabili, ecc.	373.329.220,28	965.965,33	374.295.185,61
Imposta sull'energia elettrica	1.813.607.241,24	1.453.307,56	1.815.060.548,80
Proventi derivanti dalla vendita di denaturanti, dei contrassegni di Stato, ecc.	7.471.155,75	35.732,99	7.506.888,74
Imposta sul consumo del caffè, cacao, ecc.	0,00	0,00	0,00
Dazi CECA ed altri diritti doganali	1.159.139,07	1.753.618,53	2.912.757,60
Sovrimposte di confine	42.463.720,18	6.869.112,50	49.332.832,68
Imposta sul consumo del gas metano	2.838.278.818,12	2.920.472,07	2.841.199.290,19
Altre entrate	554.545.846,39	21.382.870,07	575.928.716,46
<b>CATEGORIA IV - MONOPOLI</b>	<b>7.360.999.913,20</b>	<b>93.360,46</b>	<b>7.361.093.273,66</b>
Altre entrate	183.400,48	0,00	190.792,95
Imposta sul consumo dei tabacchi ed altri proventi	7.359.133.486,60	93.265,34	7.359.226.751,94
Altri proventi del monopolio	1.683.026,12	95,12	1.683.121,24
<b>CATEGORIA V - LOTTO, LOTTERIE ED ALTRE ATTIVITA' DI GIUOCO</b>	<b>4.391.273.873,51</b>	<b>32.074.417,88</b>	<b>4.423.348.291,39</b>
CATEGORIA V: TOTALE	4.391.273.873,51	32.074.417,88	4.423.348.291,39
<b>TITOLO II - ENTRATE EXTRA-TRIBUTARIE</b>	<b>25.127.510.637,57</b>	<b>1.448.903.084,87</b>	<b>26.576.413.722,44</b>
<b>CATEGORIA VI - PROVENTI SPECIALI</b>	<b>520.060.359,37</b>	<b>14.034.933,01</b>	<b>534.095.292,38</b>
Diritti di verifica dei pesi e delle misure, diritti catastali, ecc...	22.833,94	259,08	23.093,02
Tasse e diritti marittimi	14.339.406,84	2.041.656,04	16.381.062,88



**Segue: INCASSI PER ENTRATE DI BILANCIO  
VERIFICATISI PRESSO LE TESORERIE DELLA REPUBBLICA  
DAL 1° GENNAIO AL 30 SETTEMBRE 2014**

	<b>COMPETENZA</b>	<b>RESIDUI</b>	<b>TOTALE</b>
Diritti di cancelleria e segreteria giudiziaria	902.608,56	45.743,80	948.352,36
Diritti introitati dagli uffici all'estero, tasse a carico dei vettori per la concessione di patenti, licenze consolari, ecc.	723.981,10	0,00	723.981,10
Tasse e diritti inerenti al movimento dei pubblici servizi di trasporto concessi all'industria privata e degli aeromobili privati, delle persone e delle merci negli aeroporti civili nazionali	303.568.019,40	5.938,68	303.573.958,08
Altre entrate	200.503.509,53	11.941.335,41	212.444.844,94
<b>CATEGORIA VII - PROVENTI DI SERVIZI PUBBLICI MINORI</b>	<b>9.210.761.996,00</b>	<b>500.020.853,03</b>	<b>9.710.782.849,03</b>
Canoni di concessione per la gestione della rete telematica degli apparecchi da diverimento ed ai giochi numerici a totalizzatore nazionale	274.266.627,90	17.896,76	274.284.524,66
Proventi derivanti dalla vendita di biglietti delle lotterie nazionali ad estrazione istantanea	2.267.941.354,18	110.280.355,79	2.378.221.709,97
Disponibilità dei Monopoli di Stato in sede di incorporazione nell'Agenzia delle Dogane e dei Monopoli	75.279,45	0,00	75.279,45
Multe, oblazioni e ammende inflitte dalle autorità giudiziarie ed amministrative	961.140.569,61	205.241.470,86	1.166.382.040,47
Utili di gestione dell'Istituto di emissione	1.897.615.727,68	0,00	1.897.615.727,68
Altre entrate	3.373.062.102,47	184.481.129,62	3.994.203.566,80
<b>CATEGORIA VIII - PROVENTI DEI BENI DELLO STATO</b>	<b>290.655.188,64</b>	<b>6.844.401,76</b>	<b>297.499.590,40</b>
CATEGORIA VIII : TOTALE	290.655.188,64	6.844.401,76	297.499.590,40
<b>CATEGORIA IX - PRODOTTI NETTI DI AZIENDE AUTONOME ED UTILI DI GESTIONI</b>	<b>1.919.588.504,43</b>	<b>0,00</b>	<b>1.919.588.504,43</b>
Altre entrate	1.919.588.504,43	0,00	1.919.588.504,43
<b>CATEGORIA X - INTERESSI SU ANTICIPAZIONI E CREDITI VARI DEL TESORO</b>	<b>2.158.669.928,85</b>	<b>101.729.702,41</b>	<b>2.260.399.631,26</b>
Somme dovute dalla Banca d'Italia a titolo di eccedenza del rendimento medio ponderato sull'interesse corrisposto sulla riserva bancaria obbligatoria	1.115.819.995,42	0,00	1.115.819.995,42
Versamento della quota interessi delle rate dei mutui erogati dalla Cassa Depositi e Prestiti trasferiti al Ministero dell'Economia e delle Finanze da destinare al pagamento degli interessi relativi ai Buoni fruttiferi postali	317.480.066,36	0,00	317.480.066,36
VERSAMENTO DEGLI INTERESSI DI CUI ALL'ARTICOLO 12, COMMA 1, DEL DECRETO-LEGGE N. 185/2008	329.650.000,00	0,00	329.650.000,00
VERSAMENTO DEGLI INTERESSI DERIVANTI DALLE OPERAZIONI DI PRESTITO PREVISTE DAL DECRETO-LEGGE N. 67/2010	68.483.747,43	0,00	68.483.747,43
Altre entrate	327.236.119,64	101.729.702,41	428.965.822,05
<b>CATEGORIA XI - RICUPERI, RIMBORSI E CONTRIBUTI</b>	<b>9.557.047.091,26</b>	<b>637.951.863,45</b>	<b>10.194.998.954,71</b>
Somme da introitare per il finanziamento dell'assistenza sanitaria	1.379.542.336,15	43.631.187,59	1.423.173.523,74



**Segue: INCASSI PER ENTRATE DI BILANCIO  
VERIFICATISI PRESSO LE TESORERIE DELLA REPUBBLICA  
DAL 1° GENNAIO AL 30 SETTEMBRE 2014**

	COMPETENZA	RESIDUI	TOTALE
"Somme prelevate dal c/c di tesoreria : ""Ministero del Tesoro - Compensazione finanziaria per l'imposizione operata in Svizzera sulle remunerazioni dei frontalieri italiani""	50.687.347,23	0,00	50.687.347,23
Ritenuta sugli stipendi sulle paghe e retribuzioni	182.382,96	1.130,80	183.513,76
Versamenti da parte dell'INPS e dell'INAIL dei fondi riscossi e già destinati all'ENAOLI, all'ONPI e all'ANMIL da ripartire tra le Regioni ai sensi della legge 21/10/1978 n.641	327.902.440,94	0,00	327.902.440,94
"Somme prelevate dal c/c di tesoreria: ""Ministero Tesoro - somme occorrenti per l'esecuzione di regolamenti comunitari""	580.924.867,47	1.937,63	580.926.805,10
Versamento della somma da assegnare al Fondo nazionale per il ripiano dei disavanzi di esercizio delle aziende di trasporto pubbliche e private	1.366,71	0,00	1.366,71
Somme dovute a titolo di obblazioni per la concessione o autorizzazione in sanatoria delle opere edilizie abusive	25.203.931,74	5.057,80	25.208.989,54
Versamento da parte della Cassa DD.PP. degli interessi attivi maturati sulle somme rimaste da somministrare sui mutui concessi ai Comuni e alle Province	3.927.229,09	0,00	3.927.229,09
"Somme prelevate dai c/c di Tesoreria: ""Ministero del Tesoro - Somme accreditate dalla Commissione delle Comunità europee per effettuare pagamenti di spese finanziate dalla sezione garanzia del FEOGA""	370.568.250,10	0,00	370.568.250,10
Altre entrate	6.818.106.938,87	594.312.549,63	7.412.419.488,50
<b>CATEGORIA XII - PARTITE CHE SI COMPENSANO NELLA SPESA</b>	<b>1.470.727.569,02</b>	<b>188.321.331,21</b>	<b>1.659.048.900,23</b>
Comunità Europee - Risorse proprie	1.376.619.037,77	174.495.377,75	1.551.114.415,52
Altre entrate	94.108.531,25	13.825.953,46	107.934.484,71
<b>TITOLO III - ALIENAZIONE ED AMMORTAMENTO DI BENI PATRIMONIALI E RISCOSSIONE DI CREDITI</b>	<b>4.957.416.528,05</b>	<b>7.263.283,02</b>	<b>4.964.679.811,07</b>
<b>CATEGORIA XIII - VENDITA DI BENI ED AFFRANCAZIONE DI CANONI</b>	<b>3.365.224.249,43</b>	<b>548.930,64</b>	<b>3.365.773.180,07</b>
Quote dei proventi relativi alle operazioni di cessione dei cespiti da dismettere destinate alla copertura degli oneri connessi alle operazioni medesime	3.027.041,72	0,00	3.027.041,72
Versamenti relativi al controvalore dei titoli di Stato ai proventi delle dismissioni nonché ad entrate straordinarie dello Stato, da destinare al Fondo per l'ammortamento dei titoli di Stato	3.327.745.054,62	0,00	3.327.745.054,62
Altre entrate	34.452.153,09	548.930,64	35.001.083,73
<b>CATEGORIA XIV - AMMORTAMENTO DI BENI PATRIMONIALI</b>	<b>329.776.000,00</b>	<b>0,00</b>	<b>329.776.000,00</b>
CATEGORIA XIV : TOTALE	329.776.000,00	0,00	329.776.000,00
<b>CATEGORIA XV - RIMBORSO DI ANTICIPAZIONI E DI CREDITI VARI DEL TESORO</b>	<b>1.262.416.278,62</b>	<b>6.714.352,38</b>	<b>1.269.130.631,00</b>



*Segue:* **INCASSI PER ENTRATE DI BILANCIO  
VERIFICATISI PRESSO LE TESORERIE DELLA REPUBBLICA  
DAL 1° GENNAIO AL 30 SETTEMBRE 2014**

	COMPETENZA	RESIDUI	TOTALE
Versamento della quota capitale delle rate dei mutui erogati dalla Cassa Depositi e Prestiti trasferiti al Ministero dell'Economia e delle Finanze da destinare al pagamento degli interessi relativi ai Buoni fruttiferi postali	985.128.957,40	0,00	985.128.957,40
Altre entrate	277.287.321,22	6.714.352,38	284.001.673,60
<b>TITOLO IV - ACCENSIONE DI PRESTITI</b>	<b>234.656.370.837,47</b>	<b>0,00</b>	<b>234.656.370.837,47</b>
<b>ACCENSIONE DI PRESTITI</b>	<b>234.656.370.837,47</b>	<b>0,00</b>	<b>234.656.370.837,47</b>
Somma da ricavarsi mediante l'emissione di titoli di debito pubblico	229.757.230.545,87	0,00	229.757.230.545,87
Emissione di monete	32.948.291,60	0,00	32.948.291,60
Somme prelevate dal C/C di Tesoreria infruttifero relativo al capitale dei BPF trasferiti, da destinare al rimborso del capitale	2.000.000.000,00	0,00	2.000.000.000,00
Altre entrate	2.866.192.000,00	0,00	2.866.192.000,00
	<b>539.302.855.356,59</b>	<b>6.130.576.628,27</b>	<b>545.433.431.984,86</b>




**INCASSI PER ENTRATE DI BILANCIO  
PER CENTRI DI RESPONSABILITÀ E PER REGIONI  
FINO AL 30 SETTEMBRE 2014**

REGIONI		1	5	6	9
Piemonte	Comp.	2.997.494.853,18		111.860.395,06	25.176,68
	Res.	185.863.731,18		2.919.038,80	
	Tot.	3.183.358.584,36		114.779.433,86	25.176,68
Val D'Aosta	Comp.	17.854.276,35		7.869.609,60	
	Res.	4.323.969,81		6.894,10	
	Tot.	22.178.246,16		7.876.503,70	
Lombardia	Comp.	4.782.797.783,95		58.454.626,65	251.591,36
	Res.	860.038.471,62		1.290.877,41	
	Tot.	5.642.836.255,57		59.745.504,06	251.591,36
Liguria	Comp.	2.291.567.612,71		18.427.745,53	2.864,49
	Res.	433.971.806,82		631.999,44	
	Tot.	2.725.539.419,53		19.059.744,97	2.864,49
Trent. Alto Adige	Comp.	73.966.360,47		1.280.569,54	100,00
	Res.	68.692.286,49		35.007,15	
	Tot.	142.658.646,96		1.315.576,69	100,00
Veneto	Comp.	1.474.402.535,50		59.318.329,41	73.057,78
	Res.	249.816.011,51		633.081,71	
	Tot.	1.724.218.547,01		59.951.411,12	73.057,78
Friuli Ven. Giulia	Comp.	480.007.741,92		26.181.830,26	4.000,00
	Res.	134.230.685,89		118.750,86	
	Tot.	614.238.427,81		26.300.581,12	4.000,00
Emilia Romagna	Comp.	1.405.779.624,04		51.450.442,38	48.498,60
	Res.	249.729.062,53		338.000,76	195,32
	Tot.	1.655.508.686,57		51.788.443,14	48.693,92
Toscana	Comp.	1.291.368.564,26		34.498.326,81	19.323,00
	Res.	202.899.572,09		753.872,47	
	Tot.	1.494.268.136,35		35.252.199,28	19.323,00
Umbria	Comp.	74.457.457,17		2.865.156,97	
	Res.	28.278.429,46		52.399,46	
	Tot.	102.735.886,63		2.917.556,43	
Marche	Comp.	510.774.491,13		8.127.612,11	2.150,00
	Res.	180.031.956,23		185.439,21	
	Tot.	690.806.447,36		8.313.051,32	2.150,00
Lazio	Comp.	263.246.345.923,63		246.203.232.219,21	73.346.244,49
	Res.	1.174.567.669,73		46.324.806,27	
	Tot.	264.420.913.593,36		246.249.557.025,48	73.346.244,49
Abruzzo	Comp.	590.624.865,44		11.961.626,64	12.678,42
	Res.	55.422.644,72		775.323,03	
	Tot.	646.047.510,16		12.736.949,67	12.678,42
Molise	Comp.	19.007.838,85		3.814.244,47	50,00
	Res.	15.327.417,73		50.445,33	
	Tot.	34.335.256,58		3.864.689,80	50,00
Campania	Comp.	939.028.959,90		63.943.801,96	614,08
	Res.	307.885.781,67		2.148.561,73	
	Tot.	1.246.914.741,57		66.092.363,69	614,08
Puglia	Comp.	728.605.059,88		26.352.629,28	2.364,21
	Res.	165.608.692,00		632.369,30	
	Tot.	894.213.751,88		26.984.998,58	2.364,21
Basilicata	Comp.	36.641.451,51		919.122,06	
	Res.	18.133.590,27		86.631,62	
	Tot.	54.775.041,78		1.005.753,68	
Calabria	Comp.	169.053.386,37		13.152.906,42	
	Res.	66.406.666,73		343.414,42	
	Tot.	235.460.053,10		13.496.320,84	
Sicilia	Comp.	1.251.288.466,15		20.610.164,61	1.803,81
	Res.	344.817.107,92		813.602,82	
	Tot.	1.596.105.574,07		21.423.767,43	1.803,81
Sardegna	Comp.	145.726.924,68		84.946.803,99	
	Res.	72.152.647,24		313.848,73	
	Tot.	217.879.571,92		85.260.652,72	
Tesoreria Centrale	Comp.	282.609.790,36		4.960.574.568,08	3.262.774,50
	Res.	1.181.440.620,06		20.808,50	
	Tot.	1.464.050.410,42		4.960.595.376,58	3.262.774,50
Totale Generale	Comp.	282.809.403.967,45		251.769.842.731,04	77.053.291,42
	Res.	5.999.638.821,70		58.475.173,12	195,32
	Tot.	288.809.042.789,15		251.828.317.904,16	77.053.486,74



**Segue: INCASSI PER ENTRATE DI BILANCIO  
PER CENTRI DI RESPONSABILITÀ E PER REGIONI  
FINO AL 30 SETTEMBRE 2014**

REGIONI		10	11	12	13
Piemonte	Comp.	1.043.550,38	587.039,54	60,00	4.596,53
	Res.	43.975,78	22.156,89		872,42
	Tot.	1.087.526,16	609.196,43	60,00	5.468,95
Val D'Aosta	Comp.	41.701,56	38.935,75		47,01
	Res.	1,41			
	Tot.	41.702,97	38.935,75		47,01
Lombardia	Comp.	2.388.064,34	1.088.580,77	60,00	20.950,78
	Res.	56.758,13	32.370,48		767,71
	Tot.	2.444.822,47	1.120.951,25	60,00	21.718,49
Liguria	Comp.	447.922,42	133.305,65	157.426,10	786,67
	Res.	43.217,96	29.682,38		579,25
	Tot.	491.140,38	162.988,03	157.426,10	1.365,92
Trent. Alto Adige	Comp.	202.684,93	49.049,13		1.235,76
	Res.	2.657,10			2.036,81
	Tot.	205.342,03	49.049,13		3.272,57
Veneto	Comp.	777.149,50	374.398,85	174.045,00	2.789,04
	Res.	43.925,35	21.348,55		1.122,57
	Tot.	821.074,85	395.747,40	174.045,00	3.911,61
Friuli Ven. Giulia	Comp.	290.081,94	87.443,48	25.215,00	1.674,54
	Res.	8.747,27	30,50		641,34
	Tot.	298.829,21	87.473,98	25.215,00	2.315,88
Emilia Romagna	Comp.	922.876,99	433.279,80	23.425,00	1.899,53
	Res.	16.300,32	13.288,97		168,23
	Tot.	939.177,31	446.568,77	23.425,00	2.067,76
Toscana	Comp.	945.456,94	585.496,28	32.605,00	1.248,28
	Res.	69.867,76	5.316,88		20,20
	Tot.	1.015.324,70	590.813,16	32.605,00	1.268,48
Umbria	Comp.	304.648,05	214.241,34		1.157,11
	Res.	7.730,48			98,55
	Tot.	312.378,53	214.241,34		1.255,66
Marche	Comp.	341.443,17	208.424,79	7.205,00	3.939,55
	Res.	22.230,33	753,81		138,90
	Tot.	363.673,50	209.178,60	7.205,00	4.078,45
Lazio	Comp.	543.325.629,25	935.561,88	166.888,90	3.665.735,84
	Res.	85.395,31	6.469,80		105.347,78
	Tot.	543.411.024,56	942.031,68	166.888,90	3.771.083,62
Abruzzo	Comp.	364.811,63	282.018,63	720,00	236,87
	Res.	14.546,71			7,61
	Tot.	379.358,34	282.018,63	720,00	244,48
Molise	Comp.	85.878,77	68.870,48		305,89
	Res.	7.380,96	1.488,41		
	Tot.	93.259,73	70.358,89		305,89
Campania	Comp.	4.166.932,75	917.956,24	39.245,00	981,15
	Res.	154.209,21	10.370,25		297,19
	Tot.	4.321.141,96	928.326,49	39.245,00	1.278,34
Puglia	Comp.	1.130.002,16	345.704,44	31.537,19	5.874,69
	Res.	62.606,16			512,35
	Tot.	1.192.608,32	345.704,44	31.537,19	6.387,04
Basilicata	Comp.	180.810,16	45.548,92		564,14
	Res.	7.123,36			927,45
	Tot.	187.933,52	45.548,92		1.491,59
Calabria	Comp.	773.566,41	316.599,54	16.890,00	7.394,23
	Res.	36.735,26	24.756,99		259,94
	Tot.	810.301,67	341.356,53	16.890,00	7.654,17
Sicilia	Comp.	2.658.519,63	804.559,54	37.625,00	7.783,51
	Res.	82.649,04	1.965,94		290,49
	Tot.	2.741.168,67	806.525,48	37.625,00	8.074,00
Sardegna	Comp.	458.171,92	803.002,68	17.395,00	831,99
	Res.	36.126,68	28.922,59		545,93
	Tot.	494.298,60	831.925,27	17.395,00	1.377,92
Tesoreria Centrale	Comp.	39.405.074,85			89.819.553,60
	Res.	612,55			3.440,04
	Tot.	39.405.687,40			89.822.993,64
Totale Generale	Comp.	600.254.977,75	8.320.017,73	730.342,19	93.549.586,71
	Res.	802.797,13	198.922,44		118.074,76
	Tot.	601.057.774,88	8.518.940,17	730.342,19	93.667.661,47





**Segue: INCASSI PER ENTRATE DI BILANCIO  
PER CENTRI DI RESPONSABILITÀ E PER REGIONI  
FINO AL 30 SETTEMBRE 2014**

REGIONI		14	15	16	17
Piemonte	Comp.	151.747.955,52	4.516.708,14	786.719,17	10.308.701,34
	Res.	7.599,27	210.372,51	1.241.000,65	
	Tot.	151.755.554,79	4.727.080,65	2.027.719,82	10.308.701,34
Val D'Aosta	Comp.	8,05	53.848,96	104.355,87	1.039.223,20
	Res.	53,88		63.000,00	
	Tot.	61,93	53.848,96	167.355,87	1.039.223,20
Lombardia	Comp.	7.194.478,22	10.888.792,64	1.295.831,13	4.196.196,70
	Res.	18.867,52	152.311,51	1.848.835,05	
	Tot.	7.213.345,74	11.041.104,15	3.144.666,18	4.196.196,70
Liguria	Comp.	442.169,20	2.428.901,98	1.150.332,92	2.125.952,21
	Res.	631,63	13.692,95	280.000,00	
	Tot.	442.800,83	2.442.594,93	1.430.332,92	2.125.952,21
Trent. Alto Adige	Comp.	62.251,41		295.538,21	5.879.776,33
	Res.			223.000,00	
	Tot.	62.251,41		518.538,21	5.879.776,33
Veneto	Comp.	3.330.200,33	5.940.770,06	1.110.952,08	6.334.283,09
	Res.	4.092,99	150.414,19	365.835,43	
	Tot.	3.334.293,32	6.091.184,25	1.476.787,51	6.334.283,09
Friuli Ven. Giulia	Comp.	1.193.750,99	1.734.415,82	1.686.025,72	2.920.866,85
	Res.	94,37	14.213,38	167.000,63	35,94
	Tot.	1.193.845,36	1.748.629,20	1.853.026,35	2.920.902,79
Emilia Romagna	Comp.	844.741,93	7.025.517,32	1.479.777,41	2.184.258,46
	Res.	457,65	6.820,84	670.786,06	
	Tot.	845.199,58	7.032.338,16	2.150.563,47	2.184.258,46
Toscana	Comp.	1.778.463,33	4.014.257,61	810.007,34	2.697.060,70
	Res.	4.210,51	122.211,17	324.248,77	
	Tot.	1.782.673,84	4.136.468,78	1.134.256,11	2.697.060,70
Umbria	Comp.	73.437,59	973.889,81	181.948,01	9.218,39
	Res.		67.988,73	280.000,00	
	Tot.	73.437,59	1.041.878,54	461.948,01	9.218,39
Marche	Comp.	678.843,79	1.635.637,95	302.698,07	17.818,46
	Res.	4.495,17	32.556,68	240.000,00	
	Tot.	683.338,96	1.668.194,63	542.698,07	17.818,46
Lazio	Comp.	69.843.777,65	17.129.995,70	142.329.431,88	12.631.076,48
	Res.	10.067,91	267.073,62	106.644,31	6.000,00
	Tot.	69.853.845,56	17.397.069,32	142.436.076,19	12.637.076,48
Abruzzo	Comp.	735.634,01	1.932.560,04	148.670,58	29.172,88
	Res.	1.947,32	37.114,65	353.054,87	
	Tot.	737.581,33	1.969.674,69	501.725,45	29.172,88
Molise	Comp.	55.620,01	349.606,69	5.594,03	—
	Res.	512,93		83.000,00	
	Tot.	56.132,94	349.606,69	88.594,03	
Campania	Comp.	1.447.459,74	2.998.534,07	561.594,61	20.970,07
	Res.	23.201,66	14.515,80	1.062.955,76	
	Tot.	1.470.661,40	3.013.049,87	1.624.550,37	20.970,07
Puglia	Comp.	3.025.881,74	2.484.008,86	398.821,65	178.114,82
	Res.	12.286,34	59.816,93	220.818,37	
	Tot.	3.038.168,08	2.543.825,79	619.640,02	178.114,82
Basilicata	Comp.	1.758.150,42	750.283,14	8.932,15	1.732,64
	Res.	1.695,05		50.058,33	
	Tot.	1.759.845,47	750.283,14	58.990,48	1.732,64
Calabria	Comp.	8.356.827,67	1.513.385,77	72.650,73	166.458,60
	Res.	13.195,89	41.662,57	900.067,15	
	Tot.	8.370.023,56	1.555.048,34	972.717,88	166.458,60
Sicilia	Comp.	5.795.180,29	3.996.424,52	884.839,05	1.882.002,49
	Res.	20.879,03	118.554,10	2.412.487,09	2,40
	Tot.	5.816.059,32	4.114.978,62	3.297.326,14	1.882.004,89
Sardegna	Comp.	3.267.841,32	1.259.435,86	48.265,48	393.066,66
	Res.	7.756,42	27.364,36	854.265,18	
	Tot.	3.275.597,74	1.286.800,22	902.530,66	393.066,66
Tesoreria Centrale	Comp.	755.659,89	18.437,00		51.518.384,75
	Res.				
	Tot.	755.659,89	18.437,00		51.518.384,75
Totale Generale	Comp.	262.388.333,10	71.645.411,94	153.662.986,09	104.534.335,12
	Res.	132.045,54	1.336.683,99	11.747.057,65	6.038,34
	Tot.	262.520.378,64	72.982.095,93	165.410.043,74	104.540.373,46



**Segue: INCASSI PER ENTRATE DI BILANCIO  
PER CENTRI DI RESPONSABILITÀ E PER REGIONI  
FINO AL 30 SETTEMBRE 2014**

REGIONI		19	20	21	22
Piemonte	Comp.	3.445.979,67	1.043,81	1.956.497,24	252.548,55
	Res.	812.778,08	2.846,30	581,35	23.628,96
	Tot.	4.258.757,75	3.890,11	1.957.078,59	276.177,51
Val D'Aosta	Comp.	128.551,53		182.280,62	452,42
	Res.	24.585,51	16,89		
	Tot.	153.137,04	16,89	182.280,62	452,42
Lombardia	Comp.	9.571.085,18	2.153,98	2.168.743,96	9.743.150,48
	Res.	1.551.135,55	3.903,59	21.429,04	13.636,56
	Tot.	11.122.220,73	6.057,57	2.190.173,00	9.756.787,04
Liguria	Comp.	6.592.560,17	211,08	2.678.064,14	32.098,08
	Res.	318.174,36	730,75	1.831,02	926,38
	Tot.	6.910.734,53	941,83	2.679.895,16	33.024,46
Trent. Alto Adige	Comp.	759.304,82	3,84	980.387,04	283.972,87
	Res.	147.922,00	16,62	7.618,76	
	Tot.	907.226,82	20,46	988.005,80	283.972,87
Veneto	Comp.	7.448.245,40	5.124,67	2.935.347,26	597.726,04
	Res.	927.637,74	371,11	1.382,26	26.141,29
	Tot.	8.375.883,14	5.495,78	2.936.729,52	623.867,33
Friuli Ven. Giulia	Comp.	3.457.314,70	174,44	1.880.967,57	321.135,48
	Res.	583.889,15	12,29	2.443,86	459,99
	Tot.	4.041.203,85	186,73	1.883.411,43	321.595,47
Emilia Romagna	Comp.	4.529.819,03	438,27	2.326.693,40	3.932.214,68
	Res.	783.142,12	8.417,85	1.118,67	24.094,40
	Tot.	5.312.961,15	8.856,12	2.327.812,07	3.956.309,08
Toscana	Comp.	4.260.118,77	11.768,04	2.949.098,94	1.494.502,99
	Res.	557.503,05	212.806,03	8.676,44	13.109,18
	Tot.	4.817.621,82	224.574,07	2.957.775,38	1.507.612,17
Umbria	Comp.	745.436,40	105,15	246.109,31	176.887,00
	Res.	169.985,59	10,34	1.252,38	11,92
	Tot.	915.421,99	115,49	247.361,69	176.898,92
Marche	Comp.	4.647.626,16	296,91	594.510,99	333.390,95
	Res.	277.192,60	1.014,94	7.872,82	223.274,86
	Tot.	4.924.818,76	1.311,85	602.383,81	556.665,81
Lazio	Comp.	379.624.284,08	64.596.675,86	80.897.157,25	93.312.765,45
	Res.	1.004.594,29	8.464,31	398.808,75	35.366,24
	Tot.	380.628.878,37	64.605.140,17	81.295.966,00	93.348.131,69
Abruzzo	Comp.	9.096.592,05	61,97	1.991.202,98	395.778,39
	Res.	390.337,67	590,36	536,60	367,56
	Tot.	9.486.929,72	652,33	1.991.739,58	396.145,95
Molise	Comp.	333.054,84	323,78	26.768,87	1.654,90
	Res.	77.904,90	212,14	382,82	2.438,50
	Tot.	410.959,74	535,92	27.151,69	4.093,40
Campania	Comp.	5.019.267,81	203,65	2.309.310,01	992.893,73
	Res.	1.582.708,98	1.116,77	60.449,27	4.141,31
	Tot.	6.601.976,79	1.320,42	2.369.759,28	997.035,04
Puglia	Comp.	8.167.384,42	441,81	4.474.601,25	196.676,19
	Res.	817.246,12	4.514,69	42.206,38	1.778,81
	Tot.	8.984.630,54	4.956,50	4.516.807,63	198.455,00
Basilicata	Comp.	370.302,95	71,33	72.712,73	1.656.441,78
	Res.	138.997,40	1.694,44	18,07	1.306,12
	Tot.	509.300,35	1.765,77	72.730,80	1.657.747,90
Calabria	Comp.	1.908.975,96		214.740,46	414.289,91
	Res.	464.958,20	69,79	6.218,96	3.177,68
	Tot.	2.373.934,16	69,79	220.959,42	417.467,59
Sicilia	Comp.	10.602.731,01	1.147,23	2.636.389,20	231.139,79
	Res.	1.699.399,07	1.477,15	22.024,45	4.980,55
	Tot.	12.302.130,08	2.624,38	2.658.413,65	236.120,34
Sardegna	Comp.	3.334.377,27	17,25	2.047.612,44	33.001,27
	Res.	399.127,30	30,03	18.734,93	5.742,43
	Tot.	3.733.504,57	47,28	2.066.347,37	38.743,70
Tesoreria Centrale	Comp.	290.044,67	282,92	2.002.406,11	15.492.459,57
	Res.	2.206,74	810,13	5.226,80	9.600,00
	Tot.	292.251,41	1.093,05	2.007.632,91	15.502.059,57
Totale Generale	Comp.	464.333.056,89	64.620.545,99	115.571.601,77	129.895.180,52
	Res.	12.731.426,42	249.126,52	608.813,63	394.182,74
	Tot.	477.064.483,31	64.869.672,51	116.180.415,40	130.289.363,26






**Segue: INCASSI PER ENTRATE DI BILANCIO  
PER CENTRI DI RESPONSABILITÀ E PER REGIONI  
FINO AL 30 SETTEMBRE 2014**

REGIONI		27	29	30	33
Piemonte	Comp.	218.002,64	234.132,63	1.146.573,08	
	Res.	7.717,86	32.759,62	57.499,42	
	Tot.	225.720,50	266.892,25	1.204.072,50	
Val D'Aosta	Comp.		174,87		
	Res.		64,68		
	Tot.		239,55		
Lombardia	Comp.	283.866,68	389.959,06	5.384.619,12	
	Res.	167.205,56	384.287,67	240.523,35	
	Tot.	451.072,24	774.246,73	5.625.142,47	
Liguria	Comp.	121.063,74	198.093,43	235.933,80	
	Res.	1.639,26	10.702,63	5.014,42	
	Tot.	122.703,00	208.796,06	240.948,22	
Trent. Alto Adige	Comp.	57.219,32	21.450,63	56.494,87	
	Res.	33.814,59	8.923,14		
	Tot.	91.033,91	30.373,77	56.494,87	
Veneto	Comp.	241.328,44	333.320,72	885.650,62	
	Res.	20.543,18	16.295,13	5.946,58	
	Tot.	261.871,62	349.615,85	891.597,20	
Friuli Ven. Giulia	Comp.	71.583,32	3.659,38	1.835.479,33	
	Res.	238,48	12,39	23.320,74	
	Tot.	71.821,80	3.671,77	1.858.800,07	
Emilia Romagna	Comp.	312.222,11	226.601,98	1.447.955,20	
	Res.	118.827,73	56.005,67	131.133,47	
	Tot.	431.049,84	282.607,65	1.579.090,67	
Toscana	Comp.	259.321,13	21.357,77	1.463.183,45	
	Res.	145.791,64	9.675,75	15.625,74	
	Tot.	405.112,77	31.033,52	1.478.809,19	
Umbria	Comp.	2.163,60	12.339,29	597.252,94	
	Res.	16.738,51	956,89	3.816,50	
	Tot.	18.902,11	13.296,18	601.069,44	
Marche	Comp.	101.682,25	28.656,93	724.440,85	
	Res.	2.078,55	6.214,97	68.862,68	
	Tot.	103.760,80	34.871,90	793.303,53	
Lazio	Comp.	306.418.597,57	587.997.747,15	198.756.306,27	208.352,92
	Res.	48.790,52	330.031,81	450.215,12	
	Tot.	306.467.388,09	588.327.778,96	199.206.521,39	208.352,92
Abruzzo	Comp.	95.253,10	8.921,70	474.750,35	
	Res.	5.601,75	42.663,52	1.832,00	
	Tot.	100.854,85	51.585,22	476.582,35	
Molise	Comp.	1.495,93	1.055,50	149.425,09	
	Res.	877,62	3.611,87	39,60	
	Tot.	2.373,55	4.667,37	149.464,69	
Campania	Comp.	123.459,20	79.088,14	4.155.591,40	
	Res.	49.480,37	77.744,73	18.005,47	
	Tot.	172.939,57	156.832,87	4.173.596,87	
Puglia	Comp.	141.267,02	31.492,57	526.861,73	
	Res.	69.489,52	15.621,75	17.546,00	
	Tot.	210.756,54	47.114,32	544.407,73	
Basilicata	Comp.	6.090,76	850,72	400.450,62	
	Res.	7.724,67	375,81	20.070,75	
	Tot.	13.815,43	1.226,53	420.521,37	
Calabria	Comp.	41.113,19	42.794,62	568.348,43	
	Res.	34.829,28	21.672,97	1.339,10	
	Tot.	75.942,47	64.467,59	569.686,53	
Sicilia	Comp.	145.908,99	18.337,91	12.468,53	
	Res.	142.704,59	2.337,89	64,40	
	Tot.	288.613,58	20.675,80	12.532,93	
Sardegna	Comp.	63.744,02	16.238,11	660.212,32	
	Res.	90.300,67	4.881,83	595.345,44	
	Tot.	154.044,69	21.119,94	1.255.557,76	
Tesoreria Centrale	Comp.	885.917,85	23.691.511,66	94.786,11	340,38
	Res.		13.071,45		
	Tot.	885.917,85	23.704.583,11	94.786,11	340,38
Totale Generale	Comp.	309.591.300,86	613.357.784,77	219.576.784,11	208.693,30
	Res.	964.394,35	1.037.912,17	1.656.201,78	
	Tot.	310.555.695,21	614.395.696,94	221.232.985,89	208.693,30




**Segue: INCASSI PER ENTRATE DI BILANCIO  
PER CENTRI DI RESPONSABILITÀ E PER REGIONI  
FINO AL 30 SETTEMBRE 2014**

REGIONI		34	40	42	45
Piemonte	Comp.	96.272,21	699.076,55	1.662.227,34	
	Res.		3.820,40	289.614,27	35,86
	Tot.	96.272,21	702.896,95	1.951.841,61	35,86
Val D'Aosta	Comp.		16.420,00	1,48	
	Res.		720,00	1.175,47	
	Tot.		17.140,00	1.176,95	
Lombardia	Comp.	277.429,44	3.208.555,21	7.473.038,35	
	Res.	1.843,57	57.794,29	432.633,47	
	Tot.	279.273,01	3.266.349,50	7.905.671,82	
Liguria	Comp.	219.289,11	344.026,46	358.013,61	
	Res.		3.906,00	117.875,17	
	Tot.	219.289,11	347.932,46	475.888,78	
Trent. Alto Adige	Comp.	23.921,90	131.313,60	4,05	
	Res.	50,00	1.082,09	1.048,77	
	Tot.	23.971,90	132.395,69	1.052,82	
Veneto	Comp.	136.837,40	1.253.583,69	5.353.522,73	
	Res.	500,00	17.496,57	241.093,59	
	Tot.	137.337,40	1.271.080,26	5.594.616,32	
Friuli Ven. Giulia	Comp.	10.340,24	285.836,21	109.314,03	
	Res.	164.438,33	12.349,35	849,54	
	Tot.	174.778,57	298.185,56	110.163,57	
Emilia Romagna	Comp.	253.070,26	616.586,32	2.160.374,74	
	Res.	23.962,44	36.031,45	189.820,73	
	Tot.	277.032,70	652.617,77	2.350.195,47	
Toscana	Comp.	499.030,46	781.307,46	373.566,51	
	Res.	500,00	15.954,78	416.648,83	
	Tot.	499.530,46	797.262,24	790.215,34	
Umbria	Comp.	20.136,00	149.935,04	55.333,57	
	Res.		2.249,00	51.510,34	
	Tot.	20.136,00	152.184,04	106.843,91	
Marche	Comp.	10.252,62	238.650,28	203.763,43	
	Res.	500,00	2.939,67	101.170,97	
	Tot.	10.752,62	241.589,95	304.934,40	
Lazio	Comp.	12.324.515,44	23.076.399,54	161.222.642,24	2.866,02
	Res.	5.682,33	195.536,12	574.929,64	3.108,27
	Tot.	12.330.197,77	23.271.935,66	161.797.571,88	5.974,29
Abruzzo	Comp.	1.249.326,11	190.172,02	107.791,65	
	Res.	3.000,00	2.496,00	101.952,30	
	Tot.	1.252.326,11	192.668,02	209.743,95	
Molise	Comp.	4.200,00	36.620,57	53.536,62	
	Res.		604,34	6.114,47	
	Tot.	4.200,00	37.224,91	59.651,09	
Campania	Comp.	1.007.868,08	1.112.753,91	1.398.019,51	
	Res.		39.115,58	427.012,85	
	Tot.	1.007.868,08	1.151.869,49	1.825.032,36	
Puglia	Comp.	162.426,01	522.237,23	701.059,21	
	Res.	522,80	4.766,52	243.457,56	
	Tot.	162.948,81	527.003,75	944.516,77	
Basilicata	Comp.	45.384,18	73.702,33	87.062,97	
	Res.		4.666,60	8.937,36	
	Tot.	45.384,18	78.368,93	96.000,33	
Calabria	Comp.	67.300,00	318.132,99	230.052,38	
	Res.		2.692,15	244.390,37	
	Tot.	67.300,00	320.825,14	474.442,75	
Sicilia	Comp.	11.442,50	653.520,59	528.515,13	
	Res.	100,00	37.797,45	286.578,77	
	Tot.	11.542,50	691.318,04	815.093,90	
Sardegna	Comp.	107.694,05	234.520,66	267.253,22	
	Res.		24.261,45	113.744,89	
	Tot.	107.694,05	258.782,11	380.998,11	
Tesoreria Centrale	Comp.	1.281.433,42	114.583,93	131.584,46	
	Res.			33,14	
	Tot.	1.281.433,42	114.583,93	131.617,60	
Totale Generale	Comp.	17.808.169,43	34.057.934,59	182.476.677,23	2.866,02
	Res.	201.099,47	466.279,81	3.850.592,50	3.144,13
	Tot.	18.009.268,90	34.524.214,40	186.327.269,73	6.010,15



**Segue: INCASSI PER ENTRATE DI BILANCIO  
PER CENTRI DI RESPONSABILITÀ E PER REGIONI  
FINO AL 30 SETTEMBRE 2014**

REGIONI		49	51	52	62
Piemonte	Comp.	511,30			1.798,00
	Res.				629,42
	Tot.	511,30			2.427,42
Val D'Aosta	Comp.				
	Res.				
	Tot.				
Lombardia	Comp.	18.973,50			12.359,49
	Res.	454,44			4.492,95
	Tot.	19.427,94			16.852,44
Liguria	Comp.	144.312,29			643.076,74
	Res.	12.289,97			6.537,69
	Tot.	156.602,26			649.614,43
Trent. Alto Adige	Comp.				642,58
	Res.				137,77
	Tot.				780,35
Veneto	Comp.	6.806,59			396.614,82
	Res.	824,82			625,17
	Tot.	7.631,41			397.239,99
Friuli Ven. Giulia	Comp.	3.282,22			181.481,80
	Res.	733,65			382,10
	Tot.	4.015,87			181.863,90
Emilia Romagna	Comp.	6.773,75			283.820,78
	Res.	1.897,25			7.530,61
	Tot.	8.671,00			291.351,39
Toscana	Comp.	16.406,78			415.164,11
	Res.	3.783,87			5.298,13
	Tot.	20.190,65			420.462,24
Umbria	Comp.				62,50
	Res.				138,85
	Tot.				201,35
Marche	Comp.	349,92			162.120,26
	Res.	26,80			4.349,36
	Tot.	376,72			166.469,62
Lazio	Comp.	50.166.205,55	62.590,12	2.200,48	5.322.729,12
	Res.	10.656,29			21.038,03
	Tot.	50.176.861,84	62.590,12	2.200,48	5.343.767,15
Abruzzo	Comp.	1.932,87			51.019,09
	Res.				2.910,11
	Tot.	1.932,87			53.929,20
Molise	Comp.				10.230,60
	Res.				38.890,89
	Tot.				49.121,49
Campania	Comp.	287.923,92			674.970,47
	Res.	18.119,13			32.609,21
	Tot.	306.043,05			707.579,68
Puglia	Comp.	4.557,12			254.785,05
	Res.	1.271,68			26.886,16
	Tot.	5.828,80			281.671,21
Basilicata	Comp.				215,04
	Res.				1.422,58
	Tot.				1.637,62
Calabria	Comp.	8.737,92			889.243,78
	Res.	586,52			23.878,33
	Tot.	9.324,44			913.122,11
Sicilia	Comp.	21.346,22			642.723,59
	Res.	1.982,35			16.204,77
	Tot.	23.328,57			658.928,36
Sardegna	Comp.	5.874,14		16,20	293.646,66
	Res.	196,72			13.600,41
	Tot.	6.070,86		16,20	307.247,07
Tesoreria Centrale	Comp.				1.498.828,28
	Res.				
	Tot.				1.498.828,28
Totale Generale	Comp.	50.693.994,09	62.590,12	2.216,68	11.735.532,76
	Res.	52.823,49			207.562,54
	Tot.	50.746.817,58	62.590,12	2.216,68	11.943.095,30




**Segue: INCASSI PER ENTRATE DI BILANCIO  
PER CENTRI DI RESPONSABILITÀ E PER REGIONI  
FINO AL 30 SETTEMBRE 2014**

REGIONI		64	65	66	67
Piemonte	Comp.	70.002,00	218.680,60	12,39	1.986.106,29
	Res.		5.239,51	5,23	232.788,10
	Tot.	70.002,00	223.920,11	17,62	2.218.894,39
Val D'Aosta	Comp.		2.794,24		54.929,37
	Res.				4.376,82
	Tot.		2.794,24		59.306,19
Lombardia	Comp.	1.377.832,09	3.941.032,71	32,04	5.300.663,40
	Res.		398.770,45	373,87	367.962,28
	Tot.	1.377.832,09	4.339.803,16	405,91	5.668.625,68
Liguria	Comp.		3.736.758,27	29,37	892.911,15
	Res.		586.591,51	35,64	117.241,47
	Tot.		4.323.349,78	65,01	1.010.152,62
Trent. Alto Adige	Comp.		79.156,65		293.303,20
	Res.		775,66		8.778,49
	Tot.		79.932,31		302.081,69
Veneto	Comp.	5.457.164,69	1.057.160,06		1.712.376,28
	Res.		116.214,80		159.286,38
	Tot.	5.457.164,69	1.173.374,86		1.871.662,66
Friuli Ven. Giulia	Comp.	580.000,00	742.808,52		950.482,80
	Res.		185.150,54		62.460,20
	Tot.	580.000,00	927.959,06		1.012.943,00
Emilia Romagna	Comp.		932.598,26		2.776.710,00
	Res.	250.000,00	176.439,82		474.894,70
	Tot.	250.000,00	1.109.038,08		3.251.604,70
Toscana	Comp.		1.617.683,42	39,67	1.769.648,90
	Res.		168.457,80		288.052,49
	Tot.		1.786.141,22	39,67	2.057.701,39
Umbria	Comp.		17.560,49		232.237,50
	Res.				40.466,56
	Tot.		17.560,49		272.704,06
Marche	Comp.	1.612,37	260.611,29		768.936,08
	Res.		108.763,26		92.278,00
	Tot.	1.612,37	369.374,55		861.214,08
Lazio	Comp.	11.143.293,62	65.796.302,31	680,79	3.050.577,47
	Res.		768.777,86		410.211,15
	Tot.	11.143.293,62	66.565.080,17	680,79	3.460.788,62
Abruzzo	Comp.		33.276,08		3.064.436,93
	Res.		193,95		410.501,77
	Tot.		33.470,03		3.474.938,70
Molise	Comp.		523,20		181.260,20
	Res.				63.257,38
	Tot.		523,20		244.517,58
Campania	Comp.	501.100,01	1.261.267,99	1.321,94	3.105.192,83
	Res.		140.794,03		261.203,10
	Tot.	501.100,01	1.402.062,02	1.321,94	3.366.395,93
Puglia	Comp.		322.840,15	30,86	2.041.422,96
	Res.		43.059,58		276.755,54
	Tot.		365.899,73	30,86	2.318.178,50
Basilicata	Comp.		355,10		6.222.978,06
	Res.		179,20		68.175,71
	Tot.		534,30		6.291.153,77
Calabria	Comp.		205.329,39	15,80	521.357,74
	Res.		22.946,82		208.558,92
	Tot.		228.276,21	15,80	729.916,66
Sicilia	Comp.		469.692,55	851,57	200.248,05
	Res.		42.815,88		82.962,82
	Tot.		512.508,43	851,57	283.210,87
Sardegna	Comp.		131.641,36		507.686,23
	Res.		5.344,08		85.708,74
	Tot.		136.985,44		593.394,97
Tesoreria Centrale	Comp.		924.131,54		92.808.134,84
	Res.		97.165,19		
	Tot.		1.021.296,73		92.808.134,84
Totale Generale	Comp.	19.131.004,78	81.752.204,18	3.014,43	128.441.600,28
	Res.	250.000,00	2.867.679,94	414,74	3.715.920,62
	Tot.	19.381.004,78	84.619.884,12	3.429,17	132.157.520,90




**Segue: INCASSI PER ENTRATE DI BILANCIO  
PER CENTRI DI RESPONSABILITÀ E PER REGIONI  
FINO AL 30 SETTEMBRE 2014**

REGIONI		68	69	70	71
Piemonte	Comp. Res. Tot.		53.354.313,97 1.416.641,68 54.770.955,65		
Val D'Aosta	Comp. Res. Tot.				
Lombardia	Comp. Res. Tot.	11.000,00 11.000,00	37.294.959,14 1.646.929,13 38.941.888,27	298.105,98 298.105,98	
Liguria	Comp. Res. Tot.	9.296,22 9.296,22	1.991.623,22 112.534,55 2.104.157,77		
Trent. Alto Adige	Comp. Res. Tot.		8.821,18 8.821,18		
Veneto	Comp. Res. Tot.		1.119.588,06 422.076,38 1.541.664,44		
Friuli Ven. Giulia	Comp. Res. Tot.		184.408,59 449,23 184.857,82		
Emilia Romagna	Comp. Res. Tot.		2.350.887,81 4.135.877,19 6.486.765,00		
Toscana	Comp. Res. Tot.		18.138.296,67 419.348,98 18.557.645,65		
Umbria	Comp. Res. Tot.		12.208,90 16.361,94 28.570,84		
Marche	Comp. Res. Tot.	8.325,37 8.325,37	260.530,28 31.107,80 291.638,08		
Lazio	Comp. Res. Tot.	709.942,46 4.518,27 714.460,73	65.701.838,91 3.145.584,25 68.847.423,16	131.926.822,43 2.183.241,27 134.110.063,70	748.653,34 748.653,34
Abruzzo	Comp. Res. Tot.		3.323,74 194.326,40 197.650,14	934,44 934,44	
Molise	Comp. Res. Tot.	3.943,68 877,74 4.821,42	13.569,04 171.227,96 184.797,00		
Campania	Comp. Res. Tot.	165,04 165,04	547.465,46 1.114.795,44 1.662.260,90		
Puglia	Comp. Res. Tot.		89.909,57 1.279.462,94 1.369.372,51		
Basilicata	Comp. Res. Tot.	0,12 0,12	23.669,82 542.375,42 566.045,24		
Calabria	Comp. Res. Tot.		273.930,56 329.723,97 603.654,53		
Sicilia	Comp. Res. Tot.	91,97 4.980,02 5.071,99	352.687,13 3.180.582,76 3.533.269,89		
Sardegna	Comp. Res. Tot.	89,69 89,69	214.088,42 2.184.860,14 2.398.948,56		
Tesoreria Centrale	Comp. Res. Tot.	38.002,46 38.002,46	132.733,31 1.850.267,29 1.983.000,60	1.842.769,84 1.842.769,84	
Totale Generale	Comp. Res. Tot.	780.602,16 10.630,88 791.233,04	182.068.853,78 22.194.533,45 204.263.387,23	133.769.592,27 2.482.281,69 136.251.873,96	748.653,34 748.653,34




**Segue: INCASSI PER ENTRATE DI BILANCIO  
PER CENTRI DI RESPONSABILITÀ E PER REGIONI  
FINO AL 30 SETTEMBRE 2014**

REGIONI		72	73	74	75
Piemonte	Comp.	8.410.051,41			
	Res.	27.686,16	0,01		
	Tot.	8.437.737,57	0,01		
Val D'Aosta	Comp.	451.459,83			
	Res.				
	Tot.	451.459,83			
Lombardia	Comp.	12.645.193,60			
	Res.	118.967,22			
	Tot.	12.764.160,82			
Liguria	Comp.	4.281.867,28			
	Res.	7.845,07			
	Tot.	4.289.712,35			
Trent. Alto Adige	Comp.	1.530.953,14			
	Res.	6.113,41			
	Tot.	1.537.066,55			
Veneto	Comp.	7.489.005,39			
	Res.	28.593,25			
	Tot.	7.517.598,64			
Friuli Ven. Giulia	Comp.	4.243.540,94			
	Res.	13.791,76			
	Tot.	4.257.332,70			
Emilia Romagna	Comp.	12.376.496,57			
	Res.	78.764,64			
	Tot.	12.455.261,21			
Toscana	Comp.	7.064.298,04			
	Res.	58.210,46			
	Tot.	7.122.508,50			
Umbria	Comp.	2.125.659,47			
	Res.	25,22	0,56		
	Tot.	2.125.684,69	0,56		
Marche	Comp.	3.055.313,28			
	Res.	7.182,27			
	Tot.	3.062.495,55			
Lazio	Comp.	30.627.524,36	1.539.353,02	880.879,95	
	Res.	568.094,95			
	Tot.	31.195.619,31	1.539.353,02	880.879,95	
Abruzzo	Comp.	2.456.800,00			
	Res.	9.856,83			
	Tot.	2.466.656,83			
Molise	Comp.	1.491.350,11			
	Res.	2.170,89			
	Tot.	1.493.521,00			
Campania	Comp.	10.327.167,19	31,71		
	Res.	15.676,43			
	Tot.	10.342.843,62	31,71		
Puglia	Comp.	8.359.567,01			
	Res.	244.913,86			
	Tot.	8.604.480,87			
Basilicata	Comp.	1.041.520,62			
	Res.	5.481,81			
	Tot.	1.047.002,43			
Calabria	Comp.	6.522.739,78	541,00		
	Res.	1.695.425,28			
	Tot.	8.218.165,06	541,00		
Sicilia	Comp.	13.220.040,31			
	Res.	128.583,94			
	Tot.	13.348.624,25			
Sardegna	Comp.	2.443.291,30			
	Res.	1.149.191,96			
	Tot.	3.592.483,26			
Tesoreria Centrale	Comp.	20.696.389,53	1.070.372,00		426.427.514,85
	Res.	9.221,44			
	Tot.	20.705.610,97	1.070.372,00		426.427.514,85
Totale Generale	Comp.	160.860.229,16	2.610.297,74	880.879,95	426.427.514,85
	Res.	4.175.796,85	0,56		
	Tot.	165.036.026,01	2.610.298,30	880.879,95	426.427.514,85



**Segue: INCASSI PER ENTRATE DI BILANCIO  
PER CENTRI DI RESPONSABILITÀ E PER REGIONI  
FINO AL 30 SETTEMBRE 2014**

REGIONI		TOTALE
Piemonte	Comp.	3.352.129.585,23
	Res.	193.223.019,72
	Tot.	3.545.352.604,95
Val D'Aosta	Comp.	27.839.070,71
	Res.	4.424.858,57
	Tot.	32.263.929,28
Lombardia	Comp.	4.967.681.603,97
	Res.	869.149.708,40
	Tot.	5.836.831.312,37
Liguria	Comp.	2.339.364.248,04
	Res.	436.275.486,32
	Tot.	2.775.639.734,36
Trent. Alto Adige	Comp.	85.964.515,47
	Res.	69.171.268,85
	Tot.	155.135.784,32
Veneto	Comp.	1.588.267.913,50
	Res.	253.020.860,55
	Tot.	1.841.288.774,05
Friuli Ven. Giulia	Comp.	528.994.856,09
	Res.	135.591.181,78
	Tot.	664.586.037,87
Emilia Romagna	Comp.	1.504.727.604,62
	Res.	257.273.041,42
	Tot.	1.762.000.646,04
Toscana	Comp.	1.377.885.602,66
	Res.	206.518.763,02
	Tot.	1.584.404.365,68
Umbria	Comp.	83.474.581,60
	Res.	28.990.171,28
	Tot.	112.464.752,88
Marche	Comp.	533.501.334,24
	Res.	181.452.399,88
	Tot.	714.953.734,12
Lazio	Comp.	512.589.070.388,63
	Res.	1.231.647.124,20
	Tot.	513.820.717.512,83
Abruzzo	Comp.	625.313.634,17
	Res.	57.772.740,17
	Tot.	683.086.374,34
Molise	Comp.	25.697.022,12
	Res.	15.838.856,48
	Tot.	41.535.878,60
Campania	Comp.	1.046.031.946,53
	Res.	315.143.030,98
	Tot.	1.361.174.977,51
Puglia	Comp.	788.557.559,08
	Res.	169.686.601,36
	Tot.	958.244.160,44
Basilicata	Comp.	50.308.404,15
	Res.	19.081.452,14
	Tot.	69.389.856,29
Calabria	Comp.	205.657.709,65
	Res.	70.827.226,29
	Tot.	276.484.935,94
Sicilia	Comp.	1.317.716.650,87
	Res.	353.923.115,69
	Tot.	1.671.639.766,56
Sardegna	Comp.	247.282.654,50
	Res.	78.112.637,84
	Tot.	325.395.292,34
Tesoreria Centrale	Comp.	6.017.388.470,76
	Res.	1.183.453.083,33
	Tot.	7.200.841.554,09
Totale Generale	Comp.	539.302.855.356,59
	Res.	6.130.576.628,27
	Tot.	545.433.431.984,86



**Segue: INCASSI PER ENTRATE DI BILANCIO  
PER CENTRI DI RESPONSABILITÀ E PER REGIONI  
FINO AL 30 SETTEMBRE 2014**

CENTRO DI RESPONSABILITÀ	DESCRIZIONE
1	DIPARTIMENTO DELLE FINANZE
5	GABINETTO E UFFICI DI DIRETTA COLLABORAZIONE ALL'OPERA DEL MINISTRO
6	DIPARTIMENTO DEL TESORO
9	DIPARTIMENTO PER L'ENERGIA
10	DIPARTIMENTO DELL'ORGANIZZAZIONE GIUDIZIARIA, DEL PERSONALE E DEI SERVIZI
11	DIPARTIMENTO DELL'AMMINISTRAZIONE PENITENZIARIA
12	DIREZIONE GENERALE PER GLI ITALIANI ALL'ESTERO E LE POLITICHE MIGRATORIE
13	DIREZIONE GENERALE PER LE RISORSE UMANE E L'INNOVAZIONE
14	DIPARTIMENTO PER LA PROGRAMMAZIONE E LA GESTIONE DELLE RISORSE UMANE, FINANZIARIE E STRUMENTALI
15	DIPARTIMENTO DEI VIGILI DEL FUOCO, DEL SOCCORSO PUBBLICO E DELLA DIFESA CIVILE
16	DIPARTIMENTO DELLA PUBBLICA SICUREZZA
17	DIPARTIMENTO PER LE INFRASTRUTTURE, GLI AFFARI GENERALI ED IL PERSONALE
19	DIPARTIMENTO PER I TRASPORTI E LA NAVIGAZIONE ED I SISTEMI INFORMATIVI E STATISTICI
20	ARMA DEI CARABINIERI
21	BILANCIO E AFFARI FINANZIARI
22	DIPARTIMENTO DELLE POLITICHE COMPETITIVE DEL MONDO RURALE E DELLA QUALITÀ
27	DIPARTIMENTO PER LE COMUNICAZIONI
29	DIPARTIMENTO PER L'IMPRESA E L'INTERNAZIONALIZZAZIONE
30	DIREZIONE GENERALE PER L'ORGANIZZAZIONE, GLI AFFARI GENERALI, L' INNOVAZIONE, IL BILANCIO ED IL PERSONALE
33	DIREZIONE GENERALE PER LA QUALITÀ DELLA VITA
34	DIREZIONE GENERALE PER LE VALUTAZIONI AMBIENTALI
40	DIPARTIMENTO DELL'AMMINISTRAZIONE GENERALE DEL PERSONALE E DEI SERVIZI
42	DIPARTIMENTO PER GLI AFFARI INTERNI E TERRITORIALI
45	SEGRETARIATO GENERALE
49	DIPARTIMENTO DELLA SANITÀ PUBBLICA E DELL'INNOVAZIONE
51	DIREZIONE GENERALE DEGLI AFFARI GENERALI E DEL PERSONALE
52	DIPARTIMENTO DELLA PROGRAMMAZIONE E DELL'ORDINAMENTO DEL SERVIZIO SANITARIO NAZIONALE
62	CAPITANERIE DI PORTO
64	DIREZIONE GENERALE PER LA TUTELA DEL TERRITORIO E DELLE RISORSE IDRICHE
65	UFFICIO GENERALE DELLE RISORSE, DELL'ORGANIZZAZIONE E DEL BILANCIO
66	DIPARTIMENTO DELLA SANITÀ PUBBLICA VETERINARIA, DELLA SICUREZZA ALIMENTARE E DEGLI ORGANI COLLEGIALI PER LA TUTELA DELLA SALUTE
67	SEGRETARIATO GENERALE
68	UFFICIO PER GLI AFFARI GENERALI E LE RISORSE
69	DIPARTIMENTO PER LO SVILUPPO E LA COESIONE ECONOMICA
70	DIPARTIMENTO PER LE LIBERTÀ CIVILI E L'IMMIGRAZIONE
71	DIREZIONE GENERALE PER LO SPETTACOLO DAL VIVO
72	DIPARTIMENTO PER LE POLITICHE DEL PERSONALE
73	DIPARTIMENTO PER LE POLITICHE DEL PERSONALE DELL'AMMINISTRAZIONE CIVILE E PER LE RISORSE STRUMENTALI E FINANZIARIE
74	DIREZIONE GENERALE PER LA PROMOZIONE DEL SISTEMA PAESE
75	DIREZIONE GENERALE PER LO SVILUPPO SOSTENIBILE, IL CLIMA E L'ENERGIA





**PAGAMENTI PER SPESE DI BILANCIO DISTINTI PER MINISTERI  
VERIFICATISI PRESSO LE TESORIE DELLA REPUBBLICA  
DAL 1° GENNAIO AL 30 SETTEMBRE 2014**

MINISTERI	S P E S E C O R R E N T I			T O T A L E
	C O M P E T E N Z A	R E S I D U I		
POLITICHE AGRICOLE E FORESTI	534.707.473,32	42.617.288,96		577.324.762,28
DIFESA	10.826.538.193,27	620.581.978,61		11.447.120.171,88
BENI E ATTIVITA' CULTURALI	770.204.476,85	83.979.478,69		854.183.955,54
AFFARI ESTERI	1.223.851.469,88	120.572.749,16		1.344.424.219,04
GIUSTIZIA	4.718.642.642,58	228.938.576,07		4.947.581.218,65
SVILUPPO ECONOMICO	299.914.009,40	76.734.200,33		376.648.209,73
INTERNO	13.636.396.223,44	2.714.816.726,33		16.351.212.949,77
LAVORO E POLITICHE SOC	80.280.042.907,91	1.256.877.345,12		81.536.920.253,03
COMMERCIO INTERNAZIONALE	0,00	0,00		0,00
COMUNICAZIONI	0,00	0,00		0,00
ISTRUZIONE UNIV. RICERCA	31.278.919.192,93	924.899.836,25		32.203.819.029,18
SALUTE	724.502.425,50	139.349.408,74		863.851.834,24
ECONOMIA E FINANZE	164.341.264.531,36	7.880.858.743,47		172.222.123.274,83
INFRASTRUTTURE E TRASPORTI	3.859.318.249,04	128.185.168,63		3.987.503.417,67
AMBIENTE E TUTELA TERRITORIO	236.638.678,07	26.152.187,44		262.790.865,51
ESTERI-COOPERAZ. SVILUPPO	0,00	0,00		0,00
TRASPORTI	0,00	0,00		0,00
UNIVERSITA' E RICERCA	0,00	0,00		0,00
SOLIDARIETA' SOCIALE	0,00	0,00		0,00
TOTALE GENERALE	312.730.940.473,55	14.244.563.688,00		326.975.504.161,55




**Segue: PAGAMENTI PER SPESE DI BILANCIO DISTINTI PER MINISTERI  
VERIFICATISI PRESSO LE TESORERIE DELLA REPUBBLICA  
DAL 1° GENNAIO AL 30 SETTEMBRE 2014**

MINISTERI	S P E S E I N C O N T O C A P I T A L E			T O T A L E
	C O M P E T E N Z A	R E S I D U I		
POLITICHE AGRICOLE E FOREST	124.496.520,90	54.633.469,39		179.129.990,29
DIFESA	1.027.410.793,92	975.145.950,57		2.002.556.744,49
BENI E ATTIVITA' CULTURALI	59.602.562,79	60.591.912,20		120.194.474,99
AFFARI ESTERI	16.430.751,05	4.066.829,82		20.497.580,87
GIUSTIZIA	29.002.486,53	43.591.540,49		72.594.027,02
SVILUPPO ECONOMICO	2.850.220.127,29	631.777.474,80		3.481.997.602,09
INTERNO	546.387.038,29	434.884.570,23		981.271.608,52
LAVORO E POLITICHE SOC	7.456.308,61	4.203.079,35		11.659.387,96
COMMERCIO INTERNAZIONALE	0,00	0,00		0,00
COMUNICAZIONI	0,00	0,00		0,00
ISTRUZIONE UNIV. RICERCA	1.038.396.691,04	488.066.256,23		1.526.462.947,27
SALUTE	7.838.549,81	7.517.255,99		15.355.805,80
ECONOMIA E FINANZE	22.957.314.723,86	1.768.927.006,36		24.726.241.730,22
INFRASTRUTTURE E TRASPORTI	1.748.937.087,54	1.048.077.110,15		2.797.014.197,69
AMBIENTE E TUTELA TERRITORIO	114.127.136,23	35.181.255,16		149.308.391,39
ESTERI-COOPERAZ. SVILUPPO	0,00	0,00		0,00
TRASPORTI	0,00	0,00		0,00
UNIVERSITA' E RICERCA	0,00	0,00		0,00
SOLIDARIETA' SOCIALE	0,00	0,00		0,00
TOTALE GENERALE	30.527.620.777,86	5.556.663.710,74		36.084.284.488,60



**Segue: PAGAMENTI PER SPESE DI BILANCIO DISTINTI PER MINISTERI  
VERIFICATISI PRESSO LE TESORERIE DELLA REPUBBLICA  
DAL 1° GENNAIO AL 30 SETTEMBRE 2014**

MINISTERI	R I M B O R S O		D I P R E S T I T I		T O T A L E G E N E R A L E
	C O M P E T E N Z A	R E S I D U I	C O M P E T E N Z A	R E S I D U I	
POLITICHE AGRICOLE E F DIFESA	8.665.187,19	0,00	8.665.187,19	0,00	765.119.939,76
BENI E ATTIVITA' CULTU	0,00	0,00	0,00	0,00	13.449.676.916,37
AFFARI ESTERI	23.044.135,76	0,00	23.044.135,76	0,00	997.422.566,29
GIUSTIZIA	0,00	0,00	0,00	0,00	1.364.921.799,91
SVILUPPO ECONOMICO	1.729.179,57	0,00	1.729.179,57	0,00	5.020.175.245,67
INTERNO	55.258.118,64	387.250,99	55.645.369,63	0,00	3.860.374.991,59
LAVORO E POLITICHE SOC	0,00	0,00	0,00	0,00	17.388.129.927,92
COMMERCIO INTERNAZIONA	0,00	0,00	0,00	0,00	81.548.579.640,99
COMUNICAZIONI	0,00	0,00	0,00	0,00	0,00
ISTRUZIONE UNIV. RICER	4.470.926,26	1.895.131,82	6.366.058,08	0,00	33.736.648.034,53
SALUTE	0,00	0,00	0,00	0,00	879.207.640,04
ECONOMIA E FINANZE	157.289.032.301,82	391.574.107,62	157.680.606.409,44	0,00	354.628.971.414,49
INFRASTRUTTURE E TRASP	0,00	0,00	0,00	0,00	6.784.517.615,36
AMBIENTE E TUTELA TERR	4.812.163,85	0,00	4.812.163,85	0,00	416.911.420,75
ESTERI-COOPERAZ. SVILU	0,00	0,00	0,00	0,00	0,00
TRASPORTI	0,00	0,00	0,00	0,00	0,00
UNIVERSITA' E RICERCA	0,00	0,00	0,00	0,00	0,00
SOLIDARIETA' SOCIALE	0,00	0,00	0,00	0,00	0,00
TOTALE GENERALE	157.387.012.013,09	393.856.490,43	157.780.868.503,52	0,00	520.840.657.153,67




**PAGAMENTI PER SPESE DI BILANCIO SECONDO LA CLASSIFICAZIONE ECONOMICA  
DAL 1° GENNAIO AL 30 SETTEMBRE 2014**

TITOLO I	COMPETENZA	RESIDUI	TOTALE
01 00 00 REDDITI DA LAVORO DIPENDENTE	59.652.630.089,98	748.145.617,92	60.400.775.707,90
01 01 00 RETRIBUZIONI LORDE IN DENARO	48.176.644.054,27	523.483.853,60	48.700.127.907,87
01 02 00 RETRIBUZIONI IN NATURA	351.866.893,94	102.534.976,51	454.401.870,45
01 03 00 CONTR.SOC.EFF.CARICO DAT.LAV.	10.339.527.864,18	120.847.384,98	10.460.375.249,16
01 04 00 CONTR.SOC.FIGUR.CARICO DAT.LAV	784.591.277,59	1.279.402,83	785.870.680,42
02 00 00 CONSUMI INTERMEDI	4.344.085.592,46	2.001.867.809,67	6.345.953.402,13
02 01 00 ACQUISTO DI BENI	629.513.185,76	166.940.978,88	796.454.164,64
di cui			
02 01 01 BENI DI CONSUMO	605.552.186,44	129.493.018,93	735.045.205,37
02 01 03 ARMI E MATER.BELLICO X USI MIL	9.992.100,31	29.931.111,18	39.923.211,49
02 02 00 ACQUISTO DI SERVIZI	3.714.572.406,70	1.834.926.830,79	5.549.499.237,49
di cui			
02 02 11 AGGI DI RISCOSSIONE	16.309.250,22	823.308.106,84	839.617.357,06
02 03 00 ACQUISTO DI SERVIZI FIGURATIVI	0,00	0,00	0,00
di cui			
02 03 01 FITTI FIGURATIVI	0,00	0,00	0,00
03 00 00 IMPOSTE PAGATE S/ PRODUZIONE	3.254.089.586,29	23.541.660,18	3.277.631.246,47
04 00 00 TRASF.CORR.AD AMMIN.PUBBLICHE	142.199.959.317,26	7.886.072.895,33	150.086.032.212,59
04 01 00 AMMINISTRAZIONI CENTRALI	4.720.428.206,64	292.429.167,18	5.012.857.373,82
04 01 01 ORGANI COSTITUZIONALI	3.781.022.680,81	168.204.139,13	3.949.226.819,94
04 01 02 ENTI PROD.SERV.EC.E REG.ATT.EC	360.753.935,80	15.641.490,11	376.395.425,91
04 01 03 ENTI PROD.SERV.ASSIST.RICR.CUL	334.883.657,12	1.557.406,08	336.441.063,20
04 01 04 ENTI DI RICERCA	243.767.932,91	107.026.131,86	350.794.064,77
04 02 00 AMMINISTRAZIONI LOCALI	55.584.634.222,82	6.448.053.353,44	62.032.687.576,26
04 02 01 REGIONI	47.268.594.906,37	3.554.528.619,77	50.823.123.526,14
04 02 02 COMUNI E PROVINCE	1.344.218.558,51	1.879.695.142,77	3.223.913.701,28
04 02 03 ENTI PRODUTTORI SERV.SANITARI	102.739.645,77	85.143.511,31	187.883.157,08
04 02 05 ENTI L.PROD.SERV.ASS.RICR.CULT	2.577.107.459,95	564.674.045,39	3.141.781.505,34
04 02 07 01040207	4.291.973.652,22	364.012.034,20	4.655.985.686,42
04 03 00 ENTI DI PREVIDENZA	81.894.896.887,80	1.145.590.374,71	83.040.487.262,51
05 00 00 TRASF.CORR.FAM.E IST.SOC.PRIV.	3.297.353.130,04	163.613.631,01	3.460.966.761,05
05 01 00 PRESTAZIONI SOCIALI IN DENARO	796.801.022,30	12.921.198,90	809.722.221,20
05 02 00 TRASFERIMENTI SOCIALI NATURA	383.843.088,93	38.889.978,50	422.733.067,43
05 03 00 ALTRI TRASFERIMENTI	2.116.709.018,81	111.802.453,61	2.228.511.472,42
06 00 00 TRASFERIMENTI CORRENTI IMPRESE	1.640.630.104,69	517.850.814,55	2.158.480.919,24
06 01 00 CONTR.PRODOTTI E PRODUZIONE	1.466.539.432,01	458.333.173,30	1.924.872.605,31
06 02 00 ALTRI TRASFERIMENTI A IMPRESE	174.090.672,68	59.517.641,25	233.608.313,93
07 00 00 TRASFERIMENTI CORRENTI ESTERO	1.137.643.239,27	118.206.596,61	1.255.849.835,88
07 01 00 TRASFERIMENTI CORRENTI ESTERO	1.137.643.239,27	118.206.596,61	1.255.849.835,88
di cui			
07 01 01 UNIFONE EUROPEA	28.863.777,02	20.977.669,76	49.841.446,78

**Segue: PAGAMENTI PER SPESE DI BILANCIO SECONDO LA CLASSIFICAZIONE ECONOMICA  
DAL 1° GENNAIO AL 30 SETTEMBRE 2014**

	COMPETENZA	RESIDUI	TOTALE
08 00 00	14.646.783.636,00	0,00	14.646.783.636,00
09 00 00	61.639.303.315,60	144.070.655,85	61.783.373.971,45
09 01 00	61.639.303.315,60	144.070.655,85	61.783.373.971,45
09 01 01	1.050.099.973,79	0,00	1.050.099.973,79
09 01 02	56.919.302.146,74	141.684.651,77	57.060.986.798,51
09 01 03	1.168.955.937,25	538.595,91	1.169.494.533,16
09 01 04	2.500.945.257,82	1.847.408,17	2.502.792.665,99
10 00 00	20.371.253.539,65	2.617.936.562,23	22.989.190.101,88
10 01 00	18.509.315.703,59	8.045.754,28	18.517.361.457,87
10 01 01	5.317.652.859,23	6.057.097,33	5.323.709.956,56
10 01 02	13.191.662.844,36	1.988.656,95	13.193.651.501,31
10 02 00	99.824.177,50	2.599.832.049,38	2.699.656.226,88
10 03 00	1.762.113.658,56	10.058.758,57	1.772.172.417,13
11 00 00	329.776.000,00	0,00	329.776.000,00
12 00 00	217.432.922,31	23.257.444,65	240.690.366,96
	312.730.940.473,55	14.244.563.688,00	326.975.504.161,55
21 00 00	1.433.219.642,45	1.636.121.718,62	3.069.341.361,07
21 01 00	1.433.219.642,45	1.636.121.718,62	3.069.341.361,07
21 01 05	52.491.808,63	71.419.696,00	123.911.504,63
21 01 06	35.302.691,93	128.066.369,49	163.369.061,42
21 01 07	0,00	20.977,62	20.977,62
21 01 08	28.991.902,31	38.133.007,70	67.124.910,01
21 02 00	0,00	0,00	0,00
22 00 00	8.171.034.538,76	1.809.972.488,75	9.981.007.027,51
22 01 00	6.650.217.652,52	620.356.896,40	7.270.574.548,92
22 01 01	5.588.429.406,98	265.838.783,09	5.854.268.190,07
22 01 02	7.743.070,45	0,00	7.743.070,45
22 01 03	1.054.045.175,09	354.518.113,31	1.408.563.288,40
22 02 00	1.520.816.886,24	1.189.615.592,35	2.710.432.478,59
22 02 01	473.853.148,43	751.641.021,15	1.225.494.169,58
22 02 02	840.305.845,09	289.897.285,78	1.130.203.130,87
22 02 03	119.364,80	6.603.786,39	6.723.151,19
22 02 04	180.343.345,15	134.567.273,87	314.910.619,02
22 02 05	26.195.182,77	6.906.225,16	33.101.407,93
22 03 00	0,00	0,00	0,00
23 00 00	3.555.174.497,72	1.345.700.842,91	4.900.875.340,63



**Segue: PAGAMENTI PER SPESE DI BILANCIO SECONDO LA CLASSIFICAZIONE ECONOMICA  
DAL 1° GENNAIO AL 30 SETTEMBRE 2014**

	C O M P E T E N Z A	R E S I D U I	T O T A L E
23 01 00	IMPRESE PRIVATE	189.459.001,02	1.896.207.934,45
23 02 00	IMPRESE PUBBLICHE	1.156.241.841,89	3.004.667.406,18
24 00 00	CONTR. INV. A FAM. E IST. SOC. PRIV	28.291.505,42	58.971.797,47
25 00 00	CONTRIBUTI INVESTIM. A ESTERO di cui	12.768.939,10	248.502.407,16
25 01 00	ESTERO	12.768.939,10	248.502.407,16
25 01 01	di cui UNIONE EUROPEA	9.390.536,60	65.401.640,50
26 00 00	ALTRI TRASFERIMENTI IN C/CAPIT	431.720.025,38	2.928.100.927,63
26 01 00	AMMINISTRAZIONI PUBBLICHE di cui	8.449.460,08	1.559.306.757,90
26 01 01	RIPIANO DEBITI PREGRESSI	0,00	1.084.514.187,75
26 01 02	TRASFER. A GESTIONI SPEC. C. DDPP	0,00	0,00
26 02 00	IMPRESE di cui	0,00	34.502.310,23
26 02 01	RIPIANO DEBITI PREGRESSI	0,00	0,00
26 03 00	FAMIGLIE E ISTIT. SOCIALI PRIV.	0,00	678,23
26 04 00	ALTRI TRASFERIMENTI	423.270.565,30	1.334.291.181,27
31 00 00	ACQUISIZIONI ATTIVITA' FINANZ.	292.088.190,56	14.897.485.627,13
31 01 00	BIGLIETTI, MONETE, DEP. E ORO MON	0,00	200.000.000,00
31 02 00	TITOLI DIVERSI DA AZIONI	0,00	2.866.192.000,00
31 03 00	CONCESSIONE DI PRESTITI	278.000.016,00	11.353.096.898,90
31 04 00	AZIONI E ALTRE PARTECIPAZIONI	14.088.174,56	478.196.728,23
	TITOLO II: TOTALE	5.556.663.710,74	36.084.284.488,60
	TITOLO III		
61 00 00	RIMBORSO PASSIVITA' FINANZIARIE	393.856.490,43	157.780.868.503,52
61 01 00	BIGLIETTI, MONETE, DEP. E ORO MON	387.250,99	49.547.739,27
61 02 00	TITOLI	391.574.107,62	1.943.556.434,42
61 03 00	PRESTITI	1.895.131,82	155.787.764.329,83
	TITOLO III: TOTALE	393.856.490,43	157.780.868.503,52
	TOTALE GENERALE	20.195.083.889,17	520.840.657.153,67



**PAGAMENTI PER SPESE DI BILANCIO SECONDO LA CLASSIFICAZIONE FUNZIONALE  
DAL 1° GENNAIO AL 30 SETTEMBRE 2014**

	COMPETENZA	RESIDUI	TOTALE
001 00 00	SERV. GEN. PUBBLICHE AMMINISTR.	9.781.205.575,13	325.752.531.890,35
001 01 00	ORG. ES. LEG. AFF. FIN. FISC. AF. EST	3.962.115.157,00	48.449.782.666,60
001 01 01	ORGANI ESECUTIVI E LEGISLATIVI	9.000.236,69	1.962.512.560,85
001 01 02	AFFARI FINANZIARI E FISCALI	3.871.520.858,68	45.228.804.233,92
001 01 03	AFFARI ESTERI	81.594.061,62	1.258.465.871,83
001 02 00	AIUTI ECONOMICI INTERNAZIONALI	66.566.041,62	1.043.272.513,08
001 02 01	AIUTI EC. PAESI VIA SV. E TRANS.	55.080.449,86	474.844.702,56
001 02 02	AIUTI EC. ER. ATTRAV. ORG. INTERN.	11.485.591,76	568.427.810,52
001 03 00	SERVIZI GENERALI	174.748.913,57	481.466.484,75
001 03 01	SERVIZI GENERALI DEL PERSONALE	19.772,83	27.030.554,13
001 03 02	SERVIZI DI PROGRAMMAZIONE	2.110.103,99	21.680.397,27
001 03 03	SERVIZI STATISTICI	106.822.950,50	106.849.986,50
001 03 04	ALTRI SERVIZI GENERALI	65.796.086,25	325.905.546,85
001 04 00	RICERCA DI BASE	368.463.628,94	1.430.259.238,55
001 06 00	SERV. PUBBL. GEN. NON ALTR. CLASS.	54.453.186,88	841.679.461,69
001 07 00	TRASAZIONI RELATIVE DEB. PUBBL.	534.602.678,40	64.610.358.987,10
001 08 00	TRASF. CAR. GEN. TRA DIV. LIV. GOV.	4.620.255.968,72	54.479.136.496,64
002 00 00	DIFESA	1.569.425.939,45	13.790.619.413,16
002 01 00	DIFESA MILITARE	1.532.440.047,48	13.159.971.603,09
002 02 00	DIFESA CIVILE	1.247.262,06	434.598.334,85
002 03 00	AIUTI MILITARI ALL'ESTERO	4.246.940,00	110.979.365,89
002 04 00	RICERCA E SVILUPPO X LA DIFESA	26.740.310,39	31.244.342,58
002 05 00	DIFESA NON ALTRIMENTI CLASSIF.	4.751.379,52	53.825.766,75
003 00 00	ORDINE PUBBLICO E SICUREZZA	995.435.654,33	15.318.574.882,89
003 01 00	SERVIZI DI POLIZIA	628.399.656,14	8.619.494.274,59
003 02 00	SERVIZI ANTINCENDIO	92.308.050,99	1.655.823.410,76
003 03 00	TRIBUNALI	224.215.143,22	3.076.939.571,46
003 04 00	CARCERI	46.060.036,82	1.925.221.201,49
003 06 00	ORD. PUBBL. E SIC. NON ALTR. CLASS	4.452.767,16	41.096.424,19
004 00 00	AFFARI ECONOMICI	3.228.471.313,87	41.059.609.404,44
004 01 00	AFF. GEN. EC. COMM. E DEL LAVORO	413.515.049,02	28.410.650.861,24
004 01 01	AFF. GEN. EC. E COMMERCIALI	184.231.644,19	16.392.279.749,31
004 01 02	AFFARI GENERALI DEL LAVORO	229.283.404,83	12.018.371.111,93
004 02 00	AGRIC. SILVIC. PESCA E CACCIA	196.779.699,53	596.303.556,84
004 02 01	AGRICOLTURA	192.265.181,44	581.675.629,51
004 02 02	SILVICOLTURA	1.515.000,00	1.733.722,00
004 02 03	PESCA E CACCIA	2.999.518,09	12.894.205,33
004 03 00	COMBUSTIBILI ED ENERGIA	2.271.418,66	6.581.370,86
004 03 02	PETROLIO E GAS NATURALI	192.872,41	4.482.773,90
004 03 03	COMBUSTIBILI NUCLEARI	150.035,79	150.035,79
004 03 05	ENERGIA ELETTRICA	1.928.510,46	1.948.561,17
004 04 00	ATT. ESTRATT. MANIF. ED EDILIZIE	287.342.672,02	2.568.275.080,10
004 04 01	ATT. ESTRATT. MIN. DIV. DAI COMB.	0,00	0,00
004 04 02	ATTIVITA' MANIFATTURIERE	287.342.672,02	2.568.275.080,10
004 05 00	TRASPORTI	1.749.810.846,11	7.731.177.920,04

**Segue: PAGAMENTI PER SPESE DI BILANCIO SECONDO LA CLASSIFICAZIONE FUNZIONALE  
DAL 1° GENNAIO AL 30 SETTEMBRE 2014**

	C O M P E T E N Z A	R E S I D U I	T O T A L E
004 05 01	TRASPORTI SU STRADA	398.282.330,39	4.356.470.238,25
004 05 02	TRASPORTI PER VIE D' ACQUA	152.926.389,87	429.927.535,36
004 05 03	TRASPORTO SU ROTAI	1.163.211.926,29	2.898.986.800,03
004 05 04	TRASPORTO AEREO	35.390.199,56	45.793.346,40
004 06 00	COMUNICAZIONI	114.551.055,46	165.126.744,28
004 07 00	ALTRI SETTORI	0,00	15.268.318,31
004 07 03	TURISMO	0,00	14.920.977,11
004 07 04	0040704	347.341,20	347.341,20
004 08 00	RIC. E SVIL. X GLI AFF. ECONOM	5.358.714,57	305.045.392,67
004 08 01	R.S.X GLI AFF.GEN.EC.COM.E LAV	11.533,83	52.584.542,96
004 08 02	R.S. X AGR.SILV.PESCA E CACCIA	4.371.871,34	91.092.899,41
004 08 03	RIC. SVIL. X COMB. ED ENERGIA	367.451,81	155.901.350,48
004 08 05	RIC. E SVIL. PER TRASPORTI	12.000,00	2.088.188,59
004 08 06	RIC. E SVIL. PER COMUNICAZIONI	595.857,59	3.378.411,23
004 09 00	AFF. EC. NON ALTR.CLASSIFICAB.	458.841.898,50	1.261.180.160,10
005 00 00	PROTEZIONE DELL'AMBIENTE	100.998.309,92	555.516.493,06
005 01 00	TRATTAMENTO DEI RIFIUTI	314.370,60	714.731,87
005 02 00	TRATTAMENTO DELLE ACQUE REFLUE	0,00	0,00
005 03 00	RIDUZIONE DELL'INQUINAMENTO	26.230.900,08	47.410.388,54
005 04 00	PROTEZ.BIODIV. E BENI PAESAGG.	60.101.098,73	325.988.675,03
005 05 00	RIC.E SVIL.X. PROTEZ.AMBIENTE	307.557,24	86.235.625,05
005 06 00	PROT.DELL'AMB. NON ALTR.CLASS.	14.044.383,27	95.167.072,57
006 00 00	ABITAZ. E ASSETTO TERRITORIALE	332.105.047,63	2.140.979.336,67
006 01 00	SVILUPPO DELLE ABITAZIONI	12.706.267,01	235.909.637,71
006 02 00	ASSETTO TERRITORIALE	14.996.286,00	1.141.223.629,59
006 03 00	APPROVVIGIONAMENTO IDRICO	15.921.029,92	70.207.206,50
006 06 00	AB.E ASS.TERR. NON ALTR.CLASS.	288.481.464,70	693.638.862,87
007 00 00	SANITA'	1.709.706.491,83	3.092.202.075,60
007 01 00	PROD.ATTR. E APPARECC.SANITARI	246.651,81	249.163,37
007 01 01	PRODOTTI FARMACEUTICI	246.651,81	249.163,37
007 02 00	SERVIZI NON OSPEDALIERI	3.647.419,48	12.231.600,59
007 04 00	SERVIZI DI SANITA' PUBBLICA	14.470.691,93	200.014.328,94
007 05 00	RICERCA E SVILUPPO X LA SANITA	92.048.712,91	259.582.878,00
007 06 00	SANITA' NON ALTR. CLASSIFIC.	1.599.293.015,70	2.620.124.104,70
008 00 00	ATT. RICR. CULT. E RELIGIOSE	173.308.564,74	4.252.578.497,85
008 01 00	ATTIVITA' RICREATIVE	10.025.758,23	443.663.530,16
008 02 00	ATTIVITA' CULTURALI	119.289.544,97	900.288.004,83
008 03 00	SERVIZI RADIOFEL. ED EDITORIA	18.871.462,50	1.738.084.461,60
008 04 00	SERV.RELIGIOSI E AL.SERV.X COM	12.145,37	1.112.630.643,95
008 05 00	R.S. X ATT.RICR.CULT.E CULTO	3.257.032,09	22.529.613,43
008 06 00	A.R.CULT.CULTO NON ALTR.CLASS.	21.852.621,58	35.382.243,88
009 00 00	ISTRUZIONE	1.096.760.186,53	32.385.936.844,24
009 01 00	ISTRUZIONE PRESCOL. E PRIMARIA	32.183.339,68	12.426.915.765,63
009 01 01	ISTRUZIONE PRESCOLASTICA	16.575.678,86	3.556.094.155,38



**Segue: PAGAMENTI PER SPESE DI BILANCIO SECONDO LA CLASSIFICAZIONE FUNZIONALE  
DAL 1° GENNAIO AL 30 SETTEMBRE 2014**

	C O M P E T E N Z A	R E S I D U I	T O T A L E
009 01 02	ISTRUZIONE PRIMARIA	15.607.660,82	8.870.821.610,25
009 02 00	ISTRUZIONE SECONDARIA	101.772.293,67	16.078.639.168,95
009 02 01	ISTRUZ.SECONDARIA INFERIORE	60.303.751,22	6.297.348.227,24
009 02 02	ISTRUZ.SECONDARIA SUPERIORE	41.468.542,45	9.781.290.941,71
009 03 00	ISTRUZ.POST-SECONDARIA NON SUP	38.262,17	292.330.135,14
009 04 00	ISTRUZIONE SUPERIORE	549.711.385,42	2.907.053.940,56
009 04 01	PRIMO GRADO ISTRUZ.SUPERIORE	548.894.901,52	2.901.866.314,75
009 04 02	SECONDO GRADO ISTRUZ.SUPERIORE	816.483,90	5.187.625,81
009 05 00	ISTRUZIONE DI DIVERSO TIPO	752,69	1.789,67
009 06 00	SERVIZI AUSILIARI ISTRUZIONE	81.552.652,82	169.188.868,12
009 07 00	RICERCA E SVILUPPO ISTRUZIONE	86.478,00	86.478,00
009 08 00	ISTRUZIONE NON ALTRIM.CLASSIF.	331.415.022,08	511.720.698,17
010 00 00	PROTEZIONE SOCIALE	1.207.666.805,74	82.492.108.315,41
010 01 00	MALATTIA E INVALIDITA'	29.379.355,46	20.770.640.368,64
010 02 00	VECCHIAIA	108.847.326,26	53.319.199.801,49
010 03 00	SUPERSTITI	210.132,69	29.863.365,84
010 04 00	FAMIGLIA	2.331.714,48	2.713.393.892,54
010 05 00	DISOCCUPAZIONE	856.573.066,51	4.634.865.817,30
010 06 00	0100600	0,00	27.438.185,80
010 07 00	ESCL.SOCIALE NON ALTR.CLASSIF.	122.835.867,91	831.234.877,96
010 08 00	0100800	0,00	831.664,00
010 09 00	PROT.SOCIALE NON ALTR.CLASSIF.	87.489.342,43	164.640.341,84
	TOTALE GENERALE	20.195.083.889,17	520.840.657.153,67
		500.645.573.264,50	



**PAGAMENTI PER SPESE DI BILANCIO  
SECONDO LA CLASSIFICAZIONE ECONOMICA E FUNZIONALE  
DAL 1° GENNAIO AL 30 SETTEMBRE 2014**

CLASSIFICAZIONE ECONOMICA	C L A S S I F I C A Z I O N E F U N Z I O N A L E				PROTEZIONE DELL'AMBIENTE 0050000
	SERV. GEN. PUBBLICHE AMMINISTR. 0010000	DIFESA 0020000	ORDINE PUBBLICO E SICUREZZA 0030000	AFFARI ECONOMICI 0040000	
<b>TITOLO I</b>					
Cat. 1 REDDITI DA LAVORO DIPENDENTE	3.140.170.721,24	9.553.160.542,83	11.252.363.338,56	500.386.325,87	154.789.754,31
Cat. 2 CONSUMI INTERMEDI	2.186.596.255,33	959.780.818,40	2.347.268.925,33	200.516.514,28	68.494.845,61
Cat. 3 IMPOSTE PAGATE S/ PRODUZIONE	137.032.959,66	661.581.521,02	678.556.364,87	29.818.289,81	10.802.361,64
Cat. 4 TRASF. CORR. AD AMMIN. PUBBLICHE	56.685.849.151,28	45.739.796,23	65.207.745,30	14.605.064.103,20	142.842.340,94
Cat. 5 TRASF. CORR. FAM. E IST. SOC. PRIV.	82.466.385,56	3.932.419,45	173.070.198,11	341.457.495,38	14.206,00
Cat. 6 TRASFERIMENTI CORRENTI IMPRESE	34.378.466,04	0,00	0,00	1.736.794.254,29	0,00
Cat. 7 TRASFERIMENTI CORRENTI ESTERO	1.101.388.853,00	98.556.226,89	5.422.753,83	42.888.718,16	7.257.215,00
Cat. 8 RISORSE PROPRIE CEE	14.646.783.636,00	0,00	0,00	0,00	0,00
Cat. 9 INTER. PASS. E REDDITI DA CAPIT.	61.759.438.167,06	361.691,39	4.353.533,66	129.258,59	911.885,05
Cat. 10 POSTE CORRETTIVE E COMPENSATIV	21.245.998.886,52	70.013.634,08	42.459.821,98	194.882,37	0,00
Cat. 11 AMMORTAMENTI	329.776.000,00	0,00	0,00	0,00	0,00
Cat. 12 ALTRE USCITE CORRENTI	92.929.142,32	21.921.798,13	91.991.402,30	28.275.515,67	705.094,98
<b>TITOLO I</b>	<b>161.442.808.624,01</b>	<b>11.415.048.448,42</b>	<b>14.660.694.083,94</b>	<b>17.485.525.357,62</b>	<b>385.817.703,53</b>
<b>TITOLO II</b>					
Cat. 21 INVEST. FISSI LORDI E ACQ. TERR.	222.063.910,10	1.978.701.339,58	310.348.653,56	332.231.106,56	35.938.533,79
Cat. 22 CONTRIBUTI AGLI INVESTIMENTI	1.886.559.952,66	0,00	2.336.750,00	6.756.822.395,58	90.304.401,91
Cat. 23 CONTRIBUTI INVESTIMENTI IMPRES	15.612.046,48	0,00	11.720,46	4.816.523.945,43	0,00
Cat. 24 CONTR. INV. A FAM. E IST. SOC. PRIV	0,00	7.308,16	0,00	4.878.213,45	0,00
Cat. 25 CONTRIBUTI INVESTIM. A ESTERO	240.472.790,88	0,00	0,00	867.029,63	0,00
Cat. 26 ALTRI TRASFERIMENTI IN C/CAPIT	218.300.649,80	396.862.317,00	295.635.935,66	773.576.282,71	41.626.818,79
Cat. 31 ACQUISIZIONI ATTIVITA' FINANZ.	4.008.300.553,67	0,00	0,00	10.889.185.073,46	0,00
<b>TITOLO II</b>	<b>6.591.309.903,59</b>	<b>2.375.570.964,74</b>	<b>608.333.059,68</b>	<b>23.574.084.046,82</b>	<b>167.869.754,49</b>
<b>TITOLO III</b>					
Cat. 61 RIMBORSO PASSIVITA' FINANZIARIE	157.718.413.362,75	0,00	49.547.739,27	0,00	1.829.035,04
<b>TITOLO III</b>	<b>157.718.413.362,75</b>	<b>0,00</b>	<b>49.547.739,27</b>	<b>0,00</b>	<b>1.829.035,04</b>
<b>TOTALE NAZIONALE</b>	<b>325.752.531.890,35</b>	<b>13.790.619.413,16</b>	<b>15.318.574.882,89</b>	<b>41.059.609.404,44</b>	<b>555.516.493,06</b>

**Segue: PAGAMENTI PER SPESE DI BILANCIO  
SECONDO LA CLASSIFICAZIONE ECONOMICA E FUNZIONALE  
DAL 1° GENNAIO AL 30 SETTEMBRE 2014**


CLASSIFICAZIONE ECONOMICA	CLASSIFICAZIONE FUNZIONALE				PROTEZIONE SOCIALE
	ABITAZ. E ASSESTO TERRITORIALE 0060000	SANITA' 0070000	ATT. RICR. CULT. E RELIGIOSE 0080000	ISTRUZIONE 0090000	
<b>TITOLO I</b>					0100000
Cat. 1 REDDITI DA LAVORO DIPENDENTE	6.242.633,11	70.342.044,16	498.973.471,56	26.602.939.692,41	8.621.407.183,85
Cat. 2 CONSUMI INTERMEDI	3.851.412,50	51.891.033,63	52.434.945,04	458.910.840,16	16.207.811,85
Cat. 3 IMPOSTE PAGATE S/ PRODUZIONE	389.491,63	3.805.028,15	30.494.896,99	1.723.518.226,53	1.632.106,17
Cat. 4 TRASF. CORR. AD AMMIN. PUBBLICHE	198.296.642,99	2.404.854.113,73	618.309.971,87	3.195.341.912,77	72.124.526.434,28
Cat. 5 TRASF. CORR. FAM. E IST. SOC. PRIV.	0,00	175.647.567,18	1.137.225.482,42	5.357.978,25	1.541.795.028,70
Cat. 6 TRASFERIMENTI CORRENTI IMPRESE	31.924.826,28	0,00	74.196.741,54	185.963.922,07	95.222.709,02
Cat. 7 TRASFERIMENTI CORRENTI ESTERO	0,00	30.500,00	0,00	305.569,00	0,00
Cat. 8 RISORSE PROPRIE CEE	0,00	0,00	0,00	0,00	0,00
Cat. 9 INTER. PASS. E REDDITI DA CAPIT.	747.958,48	4.498.363,50	9.912.241,70	3.020.872,02	0,00
Cat. 10 POSTE CORRETTIVE E COMPENSATIV	0,00	522.876,93	1.588.000.000,00	0,00	42.000.000,00
Cat. 11 AMMORTAMENTI	0,00	0,00	0,00	0,00	0,00
Cat. 12 ALTRE USCITE CORRENTI	0,00	45.307,03	1.222.087,35	88.367,71	3.511.651,47
<b>TITOLO I</b>	241.452.964,99	2.711.636.834,31	4.010.769.838,47	32.175.447.380,92	82.446.302.925,34
<b>TITOLO II</b>					
Cat. 21 INVEST. FISSI LORDI E ACQ. TERR.	123.073.625,45	737.792,58	59.623.620,91	402.236,82	6.220.541,72
Cat. 22 CONTRIBUTI AGLI INVESTIMENTI	637.213.270,37	327.365.403,72	76.683.684,85	203.721.168,42	0,00
Cat. 23 CONTRIBUTI INVESTIMENTI IMPRES	33.288.014,27	0,00	35.376.259,93	0,00	63.354,06
Cat. 24 CONTR. INV. A FAM. E IST. SOC. PRIV	0,00	0,00	21.728.046,45	0,00	32.358.229,41
Cat. 25 CONTRIBUTI INVESTIM. A ESTERO	0,00	0,00	0,00	0,00	7.162.586,65
Cat. 26 ALTRI TRASFERIMENTI IN C/CAPIT	1.102.968.332,78	50.732.865,42	48.397.047,24	0,00	678,23
Cat. 31 ACQUISIZIONI ATTIVITA' FINANZ.	0,00	0,00	0,00	0,00	0,00
<b>TITOLO II</b>	1.896.543.242,87	378.836.061,72	241.808.659,38	204.123.405,24	45.805.390,07
<b>TITOLO III</b>					
Cat. 61 RIMBORSO PASSIVITA' FINANZIARIE	2.983.128,81	1.729.179,57	0,00	6.366.058,08	0,00
<b>TITOLO III</b>	2.983.128,81	1.729.179,57	0,00	6.366.058,08	0,00
<b>TOTALE NAZIONALE</b>	2.140.979.336,67	3.092.202.075,60	4.252.578.497,85	32.385.936.844,24	82.492.108.315,41

**Segue: PAGAMENTI PER SPESE DI BILANCIO  
SECONDO LA CLASSIFICAZIONE ECONOMICA E FUNZIONALE  
DAL 1° GENNAIO AL 30 SETTEMBRE 2014**

CLASSIFICAZIONE ECONOMICA	FUNZIONALE
TOTALE GENERALE	
<b>TITOLO I</b>	
Cat. 1 REDDITI DA LAVORO DIPENDENTE	60.400.775.707,90
Cat. 2 CONSUMI INTERMEDI	6.345.953.402,13
Cat. 3 IMPOSTE PAGATE S/ PRODUZIONE	3.277.631.246,47
Cat. 4 TRASF.CORR.AD AMMIN.PUBBLICHE	150.086.032.212,59
Cat. 5 TRASF.CORR.FAM.E IST.SOC.PRIV.	3.460.966.761,05
Cat. 6 TRASFERIMENTI CORRENTI IMPRESE	2.158.480.919,24
Cat. 7 TRASFERIMENTI CORRENTI ESTERO	1.255.849.835,88
Cat. 8 RISORSE PROPRIE CEE	14.646.783.636,00
Cat. 9 INTER.PASS.E REDDITI DA CAPIT.	61.783.373.971,45
Cat.10 POSTE CORRETTIVE E COMPENSATIV	22.989.190.101,88
Cat.11 AMMORTAMENTI	329.776.000,00
Cat.12 ALTRE USCITE CORRENTI	240.690.366,96
<b>TITOLO I</b>	<b>326.975.504.161,55</b>
<b>TITOLO II</b>	
Cat.21 INVEST.FISSI LORDI E ACQ.TERR.	3.069.341.361,07
Cat.22 CONTRIBUTI AGLI INVESTIMENTI	9.981.007.027,51
Cat.23 CONTRIBUTI INVESTIMENTI IMPRES	4.900.875.340,63
Cat.24 CONTR.INV.A FAM.E IST.SOC.PRIV	58.971.797,47
Cat.25 CONTRIBUTI INVESTIM.A ESTERO	248.502.407,16
Cat.26 ALTRI TRASFERIMENTI IN C/CAPIT	2.928.100.927,63
Cat.31 ACQUISIZIONI ATTIVITA' FINANZ.	14.897.485.627,13
<b>TITOLO II</b>	<b>36.084.284.488,60</b>
<b>TITOLO III</b>	
Cat.61 RIMBORSO PASSIVITA' FINANZIARIE	157.780.868.503,52
<b>TITOLO III</b>	<b>157.780.868.503,52</b>
<b>TOTALE NAZIONALE</b>	<b>520.840.657.153,67</b>

**PAGAMENTI PER SPESE DI BILANCIO DISTINTI PER QUALITÀ  
DI TITOLI DI SPESA FINO AL 30 SETTEMBRE 2014**

MINISTERI		ORDINI DI ACCREDITAM.	ORDINATIVI DIRETTI	ORDINI SPESA FISSA	ORDINI SPESE DI GIUST
POLITICHE AGRICOLE E FORESTALI	COMP	35.777.440,89	321.753.064,93	310.338.675,59	
	RES	16.768.482,59	80.474.917,98	7.357,78	
ECONOMIA E FINANZE	COMP	3.711.467.487,96	134.042.242.749,21	531.253.246,75	
	RES	1.448.585.597,52	8.587.661.567,96	5.112.691,97	
SVILUPPO ECONOMICO	COMP	1.155.554.252,72	1.871.890.895,89	124.418.167,65	
	RES	647.697,54	707.863.977,79		
DIFESA	COMP	8.077.868.252,06	3.048.670.317,33	706.098.842,30	
	RES	225.789.454,78	1.369.938.474,40		
BENI E ATTIVITA' CULTURALI	COMP	37.797.208,23	324.019.147,89	491.027.361,44	
	RES	45.036.662,79	99.534.728,10		
AFFARI ESTERI	COMP	17.793.715,66	1.075.794.465,24	146.694.040,03	
	RES	3.652.724,10	120.963.854,88	23.000,00	
GIUSTIZIA	COMP	628.267.397,12	296.873.176,89	3.821.810.382,39	
	RES	100.231.975,00	172.295.301,05	2.840,51	
ESTERI COOPERAZIONE SVILUPPO	COMP				
	RES				
INTERNO	COMP	4.745.028.105,38	7.654.431.348,55	1.735.037.840,16	
	RES	233.208.731,16	2.916.879.269,04	547,35	
INFRASTRUTTURE	COMP	310.105.486,67	4.816.357.138,25	481.792.711,66	
	RES	24.668.053,34	1.151.359.314,63	234.910,81	
LAVORO E PREVIDENZA SOCIALE	COMP	23.293.444,83	80.064.801.706,46	199.404.065,23	
	RES	2.156.492,04	1.258.923.932,43		
COMUNICAZIONI	COMP				
RES					
PUBBLICA ISTRUZIONE	COMP	27.682,80	3.999.535.078,11	28.322.224.049,32	
	RES	188.113.895,55	1.226.707.611,82	39.716,93	
SALUTE	COMP	71,71	454.178.718,13	121.155.097,87	
	RES	55.267,40	146.795.727,44	15.669,89	
AMBIENTE E TUTELA DEL TERRITORIO	COMP	26.293.391,10	306.830.494,43	22.454.092,62	
	RES	1.129.356,96	60.204.085,64		
COMMERCIO INTERNAZIONALE	COMP				
RES					
SOLIDARIETA' SOCIALE	COMP				
RES					
UNIVERSITA' E RICERCA	COMP				
RES					
TRASPORTI	COMP				
RES					
TOTALE GENERALE	COMP	18.769.273.937,13	238.277.378.301,31	37.013.708.573,01	
	RES	2.290.044.390,77	17.899.602.763,16	5.436.735,24	
	TOT	21.059.318.327,90	256.176.981.064,47	37.019.145.308,25	




**Segue: PAGAMENTI PER SPESE DI BILANCIO DISTINTI PER QUALITÀ  
DI TITOLI DI SPESA FINO AL 30 SETTEMBRE 2014**

MINISTERI		ORDINI PER PENSIONI	B.O.T. INTERESSI	PAG. DEB. PUB. CAP	PAG. DEB. PUB. INT.
POLITICHE AGRICOLE E FORESTALI	COMP RES				
ECONOMIA E FINANZE	COMP RES	948.321.097,77	1.050.099.973,79		
SVILUPPO ECONOMICO	COMP RES				
DIFESA	COMP RES	21.311.575,50			
BENI E ATTIVITA' CULTURALI	COMP RES	7.457,84			
AFFARI ESTERI	COMP RES				
GIUSTIZIA	COMP RES	694.172,71			
ESTERI COOPERAZIONE SVILUPPO	COMP RES				
INTERNO	COMP RES	103.544.086,28			
INFRASTRUTTURE	COMP RES				
LAVORO E PREVIDENZA SOCIALE	COMP RES				
COMUNICAZIONI	COMP RES				
PUBBLICA ISTRUZIONE	COMP RES				
SALUTE	COMP RES	157.007.087,60			
AMBIENTE E TUTELA DEL TERRITORIO	COMP RES				
COMMERCIO INTERNAZIONALE	COMP RES				
SOLIDARIETA' SOCIALE	COMP RES				
UNIVERSITA' E RICERCA	COMP RES				
TRASPORTI	COMP RES				
TOTALE GENERALE	COMP RES TOT	1.230.885.477,70 1.230.885.477,70	1.050.099.973,79 1.050.099.973,79		



**Segue: PAGAMENTI PER SPESE DI BILANCIO DISTINTI PER QUALITÀ  
DI TITOLI DI SPESA FINO AL 30 SETTEMBRE 2014**

MINISTERI		DEB. PUB. BTP	CAP	DEB. PUB. BTP	INT	TOTALE
POLITICHE AGRICOLE E FORESTALI	COMP RES					667.869.181,41 97.250.758,35
ECONOMIA E FINANZE	COMP RES	154.416.576.041,94		49.887.650.959,62		344.587.611.557,04 10.041.359.857,45
SVILUPPO ECONOMICO	COMP RES					3.151.863.316,26 708.511.675,33
DIFESA	COMP RES					11.853.948.987,19 1.595.727.929,18
BENI E ATTIVITA' CULTURALI	COMP RES					852.851.175,40 144.571.390,89
AFFARI ESTERI	COMP RES					1.240.282.220,93 124.639.578,98
GIUSTIZIA	COMP RES					4.747.645.129,11 272.530.116,56
ESTERI COOPERAZIONE SVILUPPO	COMP RES					
INTERNO	COMP RES					14.238.041.380,37 3.150.088.547,55
INFRASTRUTTURE	COMP RES					5.608.255.336,58 1.176.262.278,78
LAVORO E PREVIDENZA SOCIALE	COMP RES					80.287.499.216,52 1.261.080.424,47
COMUNICAZIONI	COMP RES					
PUBBLICA ISTRUZIONE	COMP RES					32.321.786.810,23 1.414.861.224,30
SALUTE	COMP RES					732.340.975,31 146.866.664,73
AMBIENTE E TUTELA DEL TERRITORIO	COMP RES					355.577.978,15 61.333.442,60
COMMERCIO INTERNAZIONALE	COMP RES					
SOLIDARIETA' SOCIALE	COMP RES					
UNIVERSITA' E RICERCA	COMP RES					
TRASPORTI	COMP RES					
TOTALE GENERALE	COMP RES TOT	154.416.576.041,94		49.887.650.959,62		500.645.573.264,50 20.195.083.889,17 520.840.657.153,67





**PAGAMENTI PER SPESE DI BILANCIO DISTINTI PER MINISTERI  
E PER REGIONI FINO AL 30 SETTEMBRE 2014**

REGIONI		POLITIC. AGRIC. E FOR	ECONOMIA E FINANZE	SVILUPPO ECONOMICO	DIFESA
Piemonte	Comp.	427.560,34	11.238.053,56	19.633,26	401.950,24
	Res.	233.412,80	390.355,77	66.418,87	108.838,12
	Tot.	660.973,14	11.628.409,33	86.052,13	510.788,36
Val D'Aosta	Comp.		539.802.907,64		
	Res.				
	Tot.		539.802.907,64		
Lombardia	Comp.	2.146.328,32	418.677.705,16	47.497,24	857.989,69
	Res.	182.838,89	1.873.725,11	31.030,59	757.723,82
	Tot.	2.329.167,21	420.551.430,27	78.527,83	1.615.713,51
Liguria	Comp.	225.661,26	4.371.897,19	63.719,90	691.063,88
	Res.	121.331,89	258.208,92	13.479,22	7.426.124,39
	Tot.	346.993,15	4.630.106,11	77.199,12	8.117.188,27
Trent. Alto Adige	Comp.		14.685.414,06	20.469,54	202.863,89
	Res.		207.044,98	3.099,17	96.439,97
	Tot.		14.892.459,04	23.568,71	299.303,86
Veneto	Comp.	2.610.467,05	59.690.409,20	42.949,23	961.017,81
	Res.	334.196,09	1.391.596,57	15.762,71	2.184.439,49
	Tot.	2.944.663,14	61.082.005,77	58.711,94	3.145.457,30
Friuli Ven. Giulia	Comp.	71.870,93	16.879.951,95	18.127,59	170.000,00
	Res.	6.893,14	573.721,37	8.577,55	1.963,84
	Tot.	78.764,07	17.453.673,32	26.705,14	171.963,84
Emilia Romagna	Comp.	1.576.315,65	38.791.601,41	74.084,31	455.000,00
	Res.	334.479,60	1.376.147,55	17.787,01	30.039,55
	Tot.	1.910.795,25	40.167.748,96	91.871,32	485.039,55
Toscana	Comp.	5.173.854,53	23.166.525,73	42.714,43	2.549.143.181,71
	Res.	495.132,69	1.826.982,02	7.286,55	1.962.043,04
	Tot.	5.668.987,22	24.993.507,75	50.000,98	2.551.105.224,75
Umbria	Comp.	566.852,34	5.040.142,91		121.429,40
	Res.	179.432,82	150.782,83		
	Tot.	746.285,16	5.190.925,74		121.429,40
Marche	Comp.	387.950,06	7.350.654,45	30.932,89	259.003,26
	Res.	369.815,96	49.301,39	16.576,97	628.144,60
	Tot.	757.766,02	7.399.955,84	47.509,86	887.147,86
Lazio	Comp.	638.275.317,88	343.301.900.742,04	3.150.934.954,46	6.980.737.254,74
	Res.	93.889.417,27	10.015.734.455,35	707.893.759,26	1.465.183.589,63
	Tot.	732.164.735,15	353.317.635.197,39	3.858.828.713,72	8.445.920.844,37
Abruzzi	Comp.	2.434.010,97	81.682.749,28	207.505,79	9.742.061,40
	Res.	169.469,41	10.576.332,08	7.646,46	100.969.595,85
	Tot.	2.603.480,38	92.259.081,36	215.152,25	110.711.657,25
Molise	Comp.	734.899,61	7.987.945,08		80.010,85
	Res.	15.575,92	1.227.676,63		
	Tot.	750.475,53	9.215.621,71		80.010,85
Campania	Comp.	2.081.628,02	30.859.006,16	83.613,22	1.662.154,17
	Res.	68.415,35	1.649.621,25	59.930,12	391.953,03
	Tot.	2.150.043,37	32.508.627,41	143.543,34	2.054.107,20
Puglia	Comp.	2.954.857,84	10.049.341,82	13.976,93	2.299.739.640,39
	Res.	440.187,54	1.129.374,84	97.150,30	12.082.467,27
	Tot.	3.395.045,38	11.178.716,66	111.127,23	2.311.822.107,66
Basilicata	Comp.	1.407.472,96	959.644,99		150.500,02
	Res.	135.124,16	320.818,45		
	Tot.	1.542.597,12	1.280.463,44		150.500,02
Calabria	Comp.	6.794.133,65	3.818.454,31	32.856,63	322.181,70
	Res.	232.566,01	1.027.212,44	23.039,47	1.910,55
	Tot.	7.026.699,66	4.845.666,75	55.896,10	324.092,25
Sicilia	Comp.		5.442.772,78	192.820,05	902.069,00
	Res.	27.314,55	1.392.783,66	153.875,81	3.396.648,68
	Tot.	27.314,55	6.835.556,44	346.695,86	4.298.717,68
Sardegna	Comp.		5.215.637,32	37.460,79	7.349.615,04
	Res.	15.154,26	203.716,24	96.255,27	506.007,35
	Tot.	15.154,26	5.419.353,56	133.716,06	7.855.622,39
Tesoreria centrale	Comp.				
	Res.				
	Tot.				
Totale generale	Comp.	667.869.181,41	344.587.611.557,04	3.151.863.316,26	11.853.948.987,19
	Res.	97.250.758,35	10.041.359.857,45	708.511.675,33	1.595.727.929,18
	Tot.	765.119.939,76	354.628.971.414,49	3.860.374.991,59	13.449.676.916,37






**Segue: PAGAMENTI PER SPESE DI BILANCIO DISTINTI PER MINISTERI  
E PER REGIONI FINO AL 30 SETTEMBRE 2014**

REGIONI		BENI E ATTIV. CULTUR.	AFFARI ESTERI	GIUSTIZIA	ESTERI COOP. SVILUPP.
Piemonte	Comp.	4.525.483,68		33.454.638,75	
	Res.	1.679.743,38		8.718.870,13	
	Tot.	6.205.227,06		42.173.508,88	
Val D'Aosta	Comp.			902.972,84	
	Res.			1.610,95	
	Tot.			904.583,79	
Lombardia	Comp.	1.831.058,27		67.558.739,76	
	Res.	1.299.953,00		7.828.145,94	
	Tot.	3.131.011,27		75.386.885,70	
Liguria	Comp.	1.937.794,81		16.355.253,52	
	Res.	678.430,97		3.880.854,98	
	Tot.	2.616.225,78		20.236.108,50	
Trent. Alto Adige	Comp.	25.175,27		6.820.431,27	
	Res.	44.503,78		350.220,23	
	Tot.	69.679,05		7.170.651,50	
Veneto	Comp.	4.933.243,35		25.328.617,26	
	Res.	1.126.769,65		3.648.827,25	
	Tot.	6.060.013,00		28.977.444,51	
Friuli Ven. Giulia	Comp.	800.641,89		8.986.873,67	
	Res.	1.741.804,73		1.641.694,57	
	Tot.	2.542.446,62		10.628.568,24	
Emilia Romagna	Comp.	2.506.745,46		27.343.323,88	
	Res.	1.696.970,54		3.962.717,83	
	Tot.	4.203.716,00		31.306.041,71	
Toscana	Comp.	4.999.006,84		29.967.385,10	
	Res.	1.313.754,21		4.546.061,25	
	Tot.	6.312.761,05		34.513.446,35	
Umbria	Comp.	1.922.498,62		14.579.071,40	
	Res.	379.597,86		1.483.837,92	
	Tot.	2.302.096,48		16.062.909,32	
Marche	Comp.	1.695.378,68		14.982.968,83	
	Res.	807.936,15		2.098.371,02	
	Tot.	2.503.314,83		17.081.339,85	
Lazio	Comp.	818.367.316,54	1.240.275.144,11	4.182.154.417,98	
	Res.	108.278.989,29	124.482.771,17	184.538.671,64	
	Tot.	926.646.305,83	1.364.757.915,28	4.366.693.089,62	
Abruzzi	Comp.	3.302.399,05		20.055.340,92	
	Res.	15.869.007,10		2.452.307,25	
	Tot.	19.171.406,15		22.507.648,17	
Molise	Comp.	108.361,39		4.481.767,93	
	Res.	699.350,22		528.033,37	
	Tot.	807.711,61		5.009.801,30	
Campania	Comp.	1.021.125,29	7.076,82	68.621.851,06	
	Res.	4.418.067,50		8.192.590,08	
	Tot.	5.439.192,79	7.076,82	76.814.441,14	
Puglia	Comp.	1.750.229,17		40.411.247,85	
	Res.	1.489.715,17		8.180.028,06	
	Tot.	3.239.944,34		48.591.275,91	
Basilicata	Comp.	1.488.217,80		5.739.764,84	
	Res.	120.705,81		1.632.582,25	
	Tot.	1.608.923,61		7.372.347,09	
Calabria	Comp.	946.525,12		48.740.431,40	
	Res.	1.631.405,95		8.018.146,49	
	Tot.	2.577.931,07		56.758.577,89	
Sicilia	Comp.	318.680,89		107.728.668,20	
	Res.	10.524,95	156.807,81	16.335.664,32	
	Tot.	329.205,84	156.807,81	124.064.332,52	
Sardegna	Comp.	371.293,28		23.431.362,65	
	Res.	1.284.160,63		4.490.881,03	
	Tot.	1.655.453,91		27.922.243,68	
Tesoreria centrale	Comp.				
	Res.				
	Tot.				
Totale generale	Comp.	852.851.175,40	1.240.282.220,93	4.747.645.129,11	
	Res.	144.571.390,89	124.639.578,98	272.530.116,56	
	Tot.	997.422.566,29	1.364.921.799,91	5.020.175.245,67	




**Segue: PAGAMENTI PER SPESE DI BILANCIO DISTINTI PER MINISTERI  
E PER REGIONI FINO AL 30 SETTEMBRE 2014**

REGIONI		INTERNO	INFRASTRUTTURE	LAVORO E PREVID. SOC.	COMUNICAZIONI
Piemonte	Comp.	268.313.238,35	28.765.520,72	738.041,24	
	Res.	11.732.867,69		84.681,68	
	Tot.	280.046.106,04	28.765.520,72	822.722,92	
Val D'Aosta	Comp.	13.560.639,77		42.179,35	
	Res.	550.635,06		1.661,67	
	Tot.	14.111.274,83		43.841,02	
Lombardia	Comp.	467.172.766,05	66.984.881,58	1.274.329,67	
	Res.	23.990.091,90		159.120,23	
	Tot.	491.162.857,95	66.984.881,58	1.433.449,90	
Liguria	Comp.	170.135.400,87	48.866.621,94	238.011,89	
	Res.	7.858.558,79	2.991.179,71	38.679,45	
	Tot.	177.993.959,66	51.857.801,65	276.691,34	
Trent. Alto Adige	Comp.	66.003.471,14	1.171.864,03		
	Res.	2.141.591,56			
	Tot.	68.145.062,70	1.171.864,03		
Veneto	Comp.	246.031.578,59	15.781.470,84	660.125,07	
	Res.	10.946.176,89	750.041,26	91.807,85	
	Tot.	256.977.755,48	16.531.512,10	751.932,92	
Friuli Ven. Giulia	Comp.	120.557.668,94	1.022.022,56	164.804,98	
	Res.	10.282.259,65	147.107,22	4.698,11	
	Tot.	130.839.928,59	1.169.129,78	169.503,09	
Emilia Romagna	Comp.	266.918.125,15	13.076.333,25	752.923,94	
	Res.	11.969.167,35	469.011,69	87.835,84	
	Tot.	278.887.292,50	13.545.344,94	840.759,78	
Toscana	Comp.	264.729.250,34	4.915.998,80	835.227,63	
	Res.	12.748.696,44	547.550,50	163.601,04	
	Tot.	277.477.946,78	5.463.549,30	998.828,67	
Umbria	Comp.	59.325.858,18	2.769.912,42	244.284,03	
	Res.	2.287.258,15	2.031,70	25.895,80	
	Tot.	61.613.116,33	2.771.944,12	270.179,83	
Marche	Comp.	112.734.934,71	49.954.036,36	419.734,68	
	Res.	4.749.242,51	285.503,11	64.399,75	
	Tot.	117.484.177,22	50.239.539,47	484.134,43	
Lazio	Comp.	10.496.951.567,99	5.224.852.941,37	80.265.112.502,73	
	Res.	2.958.345.589,34	1.152.449.532,11	1.259.352.185,17	
	Tot.	13.455.297.157,33	6.377.302.473,48	81.524.464.687,90	
Abruzzi	Comp.	90.858.225,27	533.601,45	13.052.391,72	
	Res.	3.658.996,25	8.172.942,54	51.461,69	
	Tot.	94.517.221,52	8.706.543,99	13.103.853,41	
Molise	Comp.	30.896.612,27	308.451,01	138.302,89	
	Res.	1.290.972,63		27.192,37	
	Tot.	32.187.584,90	308.451,01	165.495,26	
Campania	Comp.	414.906.042,64	31.942.211,91	1.144.615,65	
	Res.	15.989.674,52	934.233,14	405.610,50	
	Tot.	430.895.717,16	32.876.445,05	1.550.226,15	
Puglia	Comp.	263.680.020,28	47.023.215,79	1.187.813,18	
	Res.	11.390.904,52	1.314.507,37	250.048,38	
	Tot.	275.070.924,80	48.337.723,16	1.437.861,56	
Basilicata	Comp.	36.295.088,29	9.683,72	276.142,46	
	Res.	1.681.267,37	48.245,55	62.357,66	
	Tot.	37.976.355,66	57.929,27	338.500,12	
Calabria	Comp.	215.163.168,80	3.523.463,78	591.800,07	
	Res.	8.547.980,01	2.281.501,08	185.707,91	
	Tot.	223.711.148,81	5.804.964,86	777.507,98	
Sicilia	Comp.	499.302.452,00	49.182.493,46		
	Res.	44.169.027,73	5.093.519,44		
	Tot.	543.471.479,73	54.276.012,90		
Sardegna	Comp.	134.505.270,74	17.570.611,59	625.985,34	
	Res.	5.757.589,19	775.372,36	23.479,37	
	Tot.	140.262.859,93	18.345.983,95	649.464,71	
Tesoreria centrale	Comp.				
	Res.				
	Tot.				
Totale generale	Comp.	14.238.041.380,37	5.608.255.336,58	80.287.499.216,52	
	Res.	3.150.088.547,55	1.176.262.278,78	1.261.080.424,47	
	Tot.	17.388.129.927,92	6.784.517.615,36	81.548.579.640,99	




**Segue: PAGAMENTI PER SPESE DI BILANCIO DISTINTI PER MINISTERI  
E PER REGIONI FINO AL 30 SETTEMBRE 2014**

REGIONI		PUBBLICA ISTRUZIONE	SALUTE	AMBIENTE E TUT. TERR.	COMMERCIO INTERNAZ.
Piemonte	Comp.	385.210,51			
	Res.	13.149.942,58			
	Tot.	13.535.153,09			
Val D'Aosta	Comp.				
	Res.				
	Tot.				
Lombardia	Comp.	747.173,54			
	Res.	45.715.703,02			
	Tot.	46.462.876,56			
Liguria	Comp.	193.746,92			
	Res.	6.219.956,00	17.678,88	20.614,34	
	Tot.	6.413.702,92	17.678,88	20.614,34	
Trent. Alto Adige	Comp.	221,26			1.373.761,07
	Res.				
	Tot.	221,26			1.373.761,07
Veneto	Comp.	402.285,76			
	Res.	26.822.478,38	8.869,45	1.927.121,92	24.475,15
	Tot.	27.224.764,14	8.869,45	1.951.597,07	
Friuli Ven. Giulia	Comp.	108.985,28			
	Res.	3.987.803,09	12.404,64		27,91
	Tot.	4.096.788,37	12.404,64		27,91
Emilia Romagna	Comp.	612.848,79			5.599.169,53
	Res.	16.809.033,76	11.915,59		
	Tot.	17.421.882,55	11.915,59		5.599.169,53
Toscana	Comp.	465.155,15			3.618.688,65
	Res.	9.357.180,50			5.132,54
	Tot.	9.822.335,65			3.623.821,19
Umbria	Comp.	78.351,42			
	Res.	1.491.273,00			
	Tot.	1.569.624,42			
Marche	Comp.	159.808,49			
	Res.	2.386.235,33			
	Tot.	2.546.043,82			
Lazio	Comp.	32.314.595.128,60	732.273.802,50	329.275.956,04	
	Res.	1.243.738.281,41	146.812.597,33	61.073.562,13	
	Tot.	33.558.333.410,01	879.086.399,83	390.349.518,17	
Abruzzi	Comp.	217.888,00			8.679.490,98
	Res.	2.617.140,00			1.971,09
	Tot.	2.835.028,00			8.681.462,07
Molise	Comp.	32.337,28			
	Res.	337.140,78			
	Tot.	369.478,06			
Campania	Comp.	1.187.697,07			
	Res.	15.997.114,93	58.303,36	5.103.789,96	
	Tot.	17.184.812,00	58.303,36	5.103.789,96	
Puglia	Comp.	597.246,70			
	Res.	9.471.942,67			28.200,93
	Tot.	10.069.189,37			28.200,93
Basilicata	Comp.	110.251,21			
	Res.	851.475,86			
	Tot.	961.727,07			
Calabria	Comp.	396.327,74			
	Res.	4.782.611,74			15.991,95
	Tot.	5.178.939,48			15.991,95
Sicilia	Comp.	1.083.315,55			
	Res.	7.285.070,62	1.120,01	152.242,37	
	Tot.	8.368.386,17	1.120,01	152.242,37	
Sardegna	Comp.	412.830,96			
	Res.	3.840.840,63			6.140,69
	Tot.	4.253.671,59			6.140,69
Tesoreria centrale	Comp.				
	Res.				
	Tot.				
Totale generale	Comp.	32.321.786.810,23	732.340.975,31	355.577.978,15	
	Res.	1.414.861.224,30	146.866.664,73	61.333.442,60	
	Tot.	33.736.648.034,53	879.207.640,04	416.911.420,75	



**Segue: PAGAMENTI PER SPESE DI BILANCIO DISTINTI PER MINISTERI  
E PER REGIONI FINO AL 30 SETTEMBRE 2014**

REGIONI		SOLIDARIETA' SOCIALE UNIVERSITA' E RICERCA	TRASPORTI	TOTALE
Piemonte	Comp.			348.269.330,65
	Res.			36.165.131,02
	Tot.			384.434.461,67
Val D'Aosta	Comp.			554.308.699,60
	Res.			553.907,68
	Tot.			554.862.607,28
Lombardia	Comp.			1.027.298.469,28
	Res.			81.838.332,50
	Tot.			1.109.136.801,78
Liguria	Comp.			243.079.172,18
	Res.			29.525.097,54
	Tot.			272.604.269,72
Trent. Alto Adige	Comp.			90.303.671,53
	Res.			2.842.899,69
	Tot.			93.146.571,22
Veneto	Comp.			358.378.155,53
	Res.			47.336.571,29
	Tot.			405.714.726,82
Friuli Ven. Giulia	Comp.			148.780.947,79
	Res.			18.408.955,82
	Tot.			167.189.903,61
Emilia Romagna	Comp.			357.706.471,37
	Res.			36.765.106,31
	Tot.			394.471.577,68
Toscana	Comp.			2.887.056.988,91
	Res.			32.973.420,78
	Tot.			2.920.030.409,69
Umbria	Comp.			84.648.400,72
	Res.			6.000.110,08
	Tot.			90.648.510,80
Marche	Comp.			187.975.402,41
	Res.			11.455.526,79
	Tot.			199.430.929,20
Lazio	Comp.			489.675.707.046,98
	Res.			19.521.773.401,10
	Tot.			509.197.480.448,08
Abruzzi	Comp.			230.765.664,83
	Res.			144.546.869,72
	Tot.			375.312.534,55
Molise	Comp.			44.768.688,31
	Res.			4.125.941,92
	Tot.			48.894.630,23
Campania	Comp.			558.679.115,33
	Res.			48.123.242,20
	Tot.			606.802.357,53
Puglia	Comp.			2.667.407.589,95
	Res.			45.874.527,05
	Tot.			2.713.282.117,00
Basilicata	Comp.			46.436.766,29
	Res.			4.852.577,11
	Tot.			51.289.343,40
Calabria	Comp.			280.329.343,20
	Res.			26.748.073,60
	Tot.			307.077.416,80
Sicilia	Comp.			664.153.271,93
	Res.			78.174.599,95
	Tot.			742.327.871,88
Sardegna	Comp.			189.520.067,71
	Res.			16.999.597,02
	Tot.			206.519.664,73
Tesoreria centrale	Comp.			
	Res.			
	Tot.			
Totale generale	Comp.			500.645.573.264,50
	Res.			20.195.083.889,17
	Tot.			520.840.657.153,67



## ALTRE AMMINISTRAZIONI IN CONTO CORRENTE

	AL 31 DICEMBRE 2013	AUMENTI	DIMINUZIONI	AL 30 SETTEMBRE 2014
D.G.T. UNITA' SANITARIE LOCALI	1.233,89	0,00	1.233,89	0,00
CDP IMM SRL EX FINI EX PATRIMO	5.117,89	8,95	0,00	5.126,84
DIPARTES CANONI LOCAZ.L.326/03	47.196.679,02	289.862.449,46	237.976.780,92	99.082.347,56
A.N.A.S. S.P.A	469.782.425,45	1.023.958.116,40	1.447.199.833,78	46.540.708,07
POSTE ITALIANE SERV BANCOPOSTA	4.241.414.093,15	47.055.922.484,52	47.276.552.998,16	4.020.783.579,51
DIP.ITS-MOV.FONDI CON L'ESTERO	48.857.052,27	33.262,41	182.693,65	48.697.621,03
POSTE ITALIANE S.P.A	9.979.581.714,12	355.682.714,12	355.981.936,16	9.680.335,47
POSTE ITAL.SP.A EROG.CASSA DP	269,75	0,00	0,00	269,75
AGEA-AIUTI E AMMASSI COMUNIT	636.381.245,25	2.614.258.285,88	1.933.713.915,27	1.316.925.615,86
AGEA INTERVENTI NAZIONALI	65.854.613,36	106.395.982,20	103.795.903,77	68.254.691,79
FERROVIE STATO ITALIANE C.ORD.	1.130.245.982,63	3.188.768.131,09	3.204.661.814,19	1.114.352.299,53
C.P.G. - TAV	1.490.394,20	1.152,16	1.959,25	1.489.587,11
INPS-ART.24-L.21.12.1978,N.843	3.481.523.795,04	91.118.477.557,90	91.688.698.112,52	2.911.303.240,42
D.G.T.-CREDITI CEDUTI DA INPS	801.266.814,23	182.811.540,74	18.417.029,67	782.900.001,24
SOC.CAR.CREDITI INPS L.402/99	166.450.645,31	1.555.315.822,25	246.029.600,30	103.232.585,75
INPS-TFR ART.1 C.755 L.296-06	0,00	0,00	0,00	1.555.315.822,25
S. C. I. P. 1	4.485.001,05	52.317.088,60	0,00	56.802.089,65
C.N.E.L.	26.692.357,20	13.701.804,26	32.136.711,92	8.257.449,54
DIP.TO RAG.GEN.STATO - IGEPFA	15.999.384,30	26.857.163,66	33.455.670,67	9.400.877,29
S. C. I. P. 2	111.824.502,39	12.518.862,00	500.300,00	123.843.064,39
AG.SVILUPPO MEZZOGIORNO	121.899.048,36	306.081,53	0,00	122.205.129,89
MIN.TESORO-FRONTALIERI	0,00	49.395.382,41	49.395.382,41	0,00
CASSA SPEC.CONTO NUMISMATICO	0,00	36.799.730,98	36.799.730,98	0,00
MINISTERO AFFARI ESTERI	48.533.446,24	71.742.230,90	71.742.230,90	19.645.907,31
ACCISA BENZINE L. 549-1995	994.505.438,34	42.854.691,97	994.532.272,34	0,00
ALIENAZ VEICOLI SEQUES L326-03	9.203.449,91	26.834,00	2.184.634,50	11.358.948,35
ACCISA SUL GASOLIO L. 244-2007	171.560.645,07	1.587,27	171.562.232,34	0,00
MIN.TESORO - PENSIONI DI STATO	19.524.849,22	5.557.506,01	4.221,74	19.520.627,48
FONDO EDIFICI DI CULTO	21.352.709,87	0,00	10.782.201,70	16.128.014,18
GRUPPO MEDAGLIE ORO AL VAL.MIL	3.196,38	4.554,00	4.714,38	3.036,00
CASSA PREV MOTORIZZ CIVILE	45,83	5.021.127,00	5.021.150,00	22,83
DIP.TES.F.GARANZIA PC STUDENTI	447.481,46	0,00	0,00	447.481,46
ARTIGIANCASSA F. GAR. PC STUD	2.277.470,81	0,00	0,00	2.277.470,81
AG NAZ A.I.S.I. INIZ DIP GIOVE	14.133.165,25	0,00	4.383.300,00	9.749.865,25
CONSAP GEST FONDO CRED GIOV	52.644,04	0,00	52.644,04	0,00
MEF DIPTES FONDO ART81 L133-08	60.442.005,91	252.844.287,04	250.000.000,00	63.286.292,95
CONSAP SPA ART. 4 DL 185-08	43.151.793,21	0,00	38.428.037,47	4.723.755,74
ART.3 DL 39-09-SUBENTRO MUTUI	1,00	0,00	0,00	1,00
CONSAP SPA FONDO MUTUI L244-07	20.337.215,55	7.500.000,00	4.781.581,75	23.055.633,80
MIT PIANO ED ABIT DPCM 16-7-09	124.460.805,00	0,00	3.855.651,00	120.605.154,00
CONSAP FONDO ACQU PRIMA CASA	49.388.495,83	0,00	171.654,00	49.216.841,83
CONSAP FONDO GIOVA DM 19-11-10	18.526.596,91	52.185,18	244.854,00	18.333.928,09
CONSAP F. MECENATI-DM12-11-10	5.378.815,00	0,00	733.314,00	4.645.499,00
INPS - EX INPDAP GEST B INADEL	194.148.048,51	1.368.345.856,23	1.422.033.414,36	140.460.490,38
INPS - EX INPDAP GEST C ENADEP	5.157.823,34	7.245.860,73	0,00	12.403.684,07
INPS - EX INPDAP G. A. OP PREVI	590.067.531,85	2.771.515.604,32	3.092.000.000,00	269.583.136,17
INPS DIREZIONE GENER EX IPOST	37.032,82	26.709,78	0,00	63.742,60
LIQUID.GESTI.BUONOSCITA IPOST	51.521.593,65	45.020.711,52	63.857.772,47	32.684.532,70
INAIL DISMISS BENI IMMOBILIARI	98.058.377,60	1.223.768,55	0,00	99.282.146,15
INAIL EX IPSEMA	329.059.753,83	73.431.897,22	29.831.858,42	372.659.792,63
INPS DIR. GEN. - EX ENPALS	31.074.735,21	35.725.694,00	63.414.438,81	3.385.990,40
INPS - EX INPDAP G. PREST CRED	61.787.634,57	286.560.095,56	320.000.000,00	28.347.730,13
INAIL ART 24 L.843/1978	11.502.967.822,69	1.110.316.054,89	5.605.233.335,85	7.008.050.541,73
INAIL-INCASSI CONTR.UNIFICATI	10.096.922.067,49	5.280.140.179,10	0,00	15.377.062.246,59
INPS - EX INPDAP PENS CONTR ST	2.246.533.971,30	22.020.778.895,05	22.881.000.000,00	1.386.312.866,35

## Segue: ALTRE AMMINISTRAZIONI IN CONTO CORRENTE

	AL 31 DICEMBRE 2013	AUMENTI	DIMINUZIONI	AL 30 SETTEMBRE 2014
INPS - EX INPDAP PENS L. 335-95	9.467.908,16	21.927.767,571,41	21.921.909,262,96	15.326.216,61
INPS - EX INPDAP GEST D CPDEL	1.015.488.797,70	10.682.948.239,52	10.751.919.326,33	946.517.710,89
INPS - EX INPDAP GEST D CPS	387.481.276,34	2.451.427.457,35	2.585.903.465,32	253.005.268,37
INPS - EX INPDAP GEST D CPI	29.959.942,76	167.406.392,90	182.416.325,18	14.950.010,48
INPS - EX INPDAP GEST D CPUG	21.083.910,25	36.623.479,94	55.855.775,59	1.851.614,60
ISA CONTRAIFI FILIERA L.80-05	9.151.713,88	86.034,59	1.628.387,22	7.609.361,25
FONDO INCREMENTO EDILIZIO	30.311.421,99	143.241,30	0,00	30.454.663,29
FONDO INCREMENTO PRODUTTIVITA	123.187,66	0,00	0,00	123.187,66
BANCA POPOLARE DI NOVARA SCRL	24.187,71	0,00	3.824,71	20.363,00
D.P. TESORO ART. 2 L. 341-95	157.233.501,38	0,00	0,00	157.233.501,38
SOGESID - FIN. ISTIT	27.020.883,20	0,00	996.101,06	26.024.782,14
STIMEST D. LGS. 143/98 F.FESTERO	1.713.978.736,87	255.000.000,00	117.000.002,09	1.851.978.734,78
AG NAZ A. I. S. I. SPA PROMOVZ TUR	648.426,75	0,00	0,00	648.426,75
AG NAZ A. I. S. I. SPA	107.097.039,00	82.603.196,05	105.891.913,22	83.808.321,83
STIMEST FONDI VENTURE CAPITAL	48.535.026,17	5.000.000,00	0,00	53.535.026,17
AG NAZ A. I. S. I. SPA F. R. 350-03	0,09	0,00	0,00	0,09
AG NAZ A. I. S. I. SPA F. R. 289-03	98.141.934,82	75.891.913,22	40.007.035,18	134.026.812,86
UNICREDIT SPA	880.152,14	0,00	0,00	880.152,14
FINEST SPA	3.721.600,76	0,00	300.000,00	3.421.600,76
MAP FONDO SALVATAGGIO IMPRESE	85.395.750,07	0,00	0,00	85.395.750,07
I.S.M.E.A. ATTUAZ. DM 28-12-06	30.436.068,62	0,00	7.326.194,88	23.109.873,74
ACQUEDOTTO PUGLIESE S.P.A	314.544,76	19.606,74	18.062,39	316.089,11
M. TRASP. FERR. ADRIAT. SANGRITANA	4.386.031,51	0,00	0,00	4.386.031,51
M.I. VOLTURNO SRL CIRCUMVESUVIA	0,24	0,00	0,00	0,24
M.I. VOLTURNO SRL METROCAMP NE	3.863.972,57	0,00	20.000,00	3.843.972,57
M. TRASP. FERR. APPULO LUCANE	4.484.276,57	572.023,20	572.023,20	4.484.276,57
M. TRASP. FERR. DELLA CALABRIA	175.683,89	0,00	0,00	175.683,89
M. TRASP. FERR. DEL SUD EST E. S.A	9.440.539,35	0,00	0,00	9.440.539,35
M. TRASP. SISTEMI TERRITOR. SPA	171.958,44	0,00	0,00	171.958,44
M. TRASP. FERR. EMILIA ROMAGNA	412.777,14	5.533.057,68	0,00	5.945.834,82
ENAV SPA	790.933,30	29.128.051,00	0,00	418.984,30
M. TRASP. R. PIEMONTE DLGS422/97	46.993.830,23	9.440.930,79	4.531.174,74	51.903.586,28
M. TRASP. R. LOMBARDIA DLGS422/97	43.321.903,98	36.184.263,30	55.371.969,43	24.134.197,85
M. TRASP. R. VENETO DLGS422/97	16.246.981,87	5.239.684,13	3.296.246,55	18.190.419,45
M. TRASP. R. LIGURIA DLGS422/97	5.614.211,58	355.176,12	0,00	5.969.387,70
M. TRASP. R. EMILIA R. DLGS422/97	18.091.348,26	10.188.389,51	20.376.779,02	7.902.958,75
M. TRASP. R. TOSCANA DLGS422/97	17.218.588,97	1.064.443,15	308.066,54	17.974.965,58
M. TRASP. R. UMBRIA DLGS422/97	64.974.530,34	2.597.299,30	0,00	67.571.829,64
M. TRASP. R. LAZIO DLGS422/97	120.122.398,71	9.827.093,03	0,00	129.949.491,74
M. TRASP. R. ABRUZZO DLGS422/97	32.357.221,21	0,00	579.853,21	31.777.368,00
M. TRASP. R. CAMPANIA DLGS422/97	299.041.931,03	28.105.863,20	43.274.158,23	283.873.636,00
M. TRASP. R. PUGLIA DLGS422/97	133.168.693,46	12.259.556,34	68.987.209,06	76.441.040,74
M. TRASP. R. BASILICATA DLGS422/97	15.954.339,08	0,00	0,00	15.954.339,08
M. TRASP. R. CALABRIA DLGS422/97	19.536.378,35	2.381.699,40	0,00	21.918.077,75
MIN. TRASP. FERR. UDINE-CIVIDALE	306.833,88	0,00	159.599,55	147.234,33
FONDO GARANZIA D. L. 40-2010	20.830.000,00	0,00	0,00	20.830.000,00
MED. CRED. CENTR. F. CENTR. GARANZ.	114.604.759,03	3.000.000,00	13.800.000,00	103.804.759,03
MED. CENTR. CONC. STAT. L. 1142/67	110.056.699,86	40.000.000,00	2.200.000,00	147.856.699,86
MED. CENTR. L. 317/91 ART. 31	660.000,00	0,00	0,00	660.000,00
MED. CENTR. L. 35/95 ART. 3 BIS	2.572.410,36	0,00	0,00	2.572.410,36
MEDIOCREDITO CENTRALE L. 74/96	1.628.054,93	0,00	0,00	1.628.054,93
MEDCEN EX L. 295/73 S. INTERNO	68.583.041,82	0,00	0,00	68.583.041,82
ARTIGIANCASSA	40.517.698,32	3.276.867,04	3.941.997,60	39.852.567,76
ARTIGIANCASSA FONDO GARANZIA	96.834.236,66	1.987.196,73	1.987.196,73	96.834.236,66
ARTIGIANCASSA FONDI REGIONALI	8.328.535,01	0,00	0,00	8.328.535,01



## Segue: ALTRE AMMINISTRAZIONI IN CONTO CORRENTE

	AL 31 DICEMBRE 2013	AUMENTI	DIMINUZIONI	AL 30 SETTEMBRE 2014
MINLAV L. 236/93 FIN. NAZIONALI	604.218.459,12	89.560.305,26	58.490.775,21	635.287.989,17
MINLAV L. 236/93 FIN. COMUNITARI	363.185.759,49	2.541.391,87	48.636,84	365.678.514,52
ALUMIX SPA IN L.C.A.	104.575.475,78	0,00	0,00	104.575.475,78
EFIMPIANTI SPA IN L.C.A.	108.958.791,89	0,00	0,00	108.958.791,89
FONDO REGIONALE PROTEZ.CIVILE	10.410.730,87	0,00	0,00	10.410.730,87
ANAS EX FONDO CENTR GARANZIA	107.531.601,74	0,00	0,00	107.531.601,74
CONI	17.148.564,17	310.192.520,00	320.970.969,99	6.370.114,18
CONSORZIO ASI AVELLINO	142,86	0,00	0,00	142,86
CORIE DEI CONTI	223.398.474,40	208.974.891,57	227.851.013,67	204.522.352,30
SCUOLA NAZION.AMMINISTRAZIONE	20.442.602,86	10.807.534,23	7.957.709,52	23.292.427,57
PRESIDENZA CONSIGLIO MINISTRI	4.015.663.392,38	2.565.057.232,44	3.382.550.240,19	3.198.170.384,63
CONSIGLIO DI STATO E T.A.R.	104.180.355,67	148.872.659,63	80.650.396,22	172.402.610,08
MIN SV ECON-GESTI TRANS EX ICE	37.076,10	79.803,35	116.879,45	0,00
ISTITUTO ITALIANO TECNOLOGIA	10.099.994,32	0,00	0,00	10.099.994,32
ISTITUTO SUPERIORE DI SANITA'	44.859.000,13	101.446.550,42	109.202.206,83	37.103.343,72
GROCE ROSSA ITALIANA	783,00	215.245.426,66	215.242.662,56	3.547,10
AGENZIA INDUSTRIE DIFESA	25.517.404,71	13.299.971,85	26.029.099,51	12.788.277,05
IST ITAL TECNO ART 18 DL 78-09	391.704.980,78	65.155.330,52	64.117.000,00	392.743.311,30
ICE AGENZ PROM EST INTER IM IT	24.703.726,01	124.519.533,82	85.279.530,67	63.943.729,16
CONSORZIO BONIFICA LO SIRACUSA	42.847,88	0,00	0,00	42.847,88
AGENZIA NAZ GIOVANI L 662-96	0,00	2.131.124,91	2.131.124,91	0,00
MIN.BENI CULT.IST.RESTAURO	4.396,73	0,00	0,00	4.396,73
IST POLIGRAF.E ZECCA STATO	3.134.031,08	153.410.684,17	152.714.599,33	3.830.115,92
IRAP ERARIO D. L.VO 446/97	284.898.366,46	656.721,50	195.169,06	285.359.918,90
R. LAZIO ADD.IRPEF	111.939.495,82	928.829.596,25	911.623.861,47	129.145.230,60
R. ABRUZZO ADD.IRPEF	22.204.638,18	160.180.281,18	161.148.831,53	21.236.087,78
R. CALABRIA ADD.IRPEF	22.552.590,85	195.171.964,73	191.084.134,96	26.640.420,62
R. TOSCANA ADD.IRPEF	46.931.003,06	508.417.017,57	491.344.650,84	64.003.369,79
R. MOLISE ADD.IRPEF	4.478.317,50	38.733.855,90	38.900.916,86	4.311.256,54
R. PUGLIA ADD.IRPEF	85.931.575,33	331.350.689,70	375.671.430,47	41.610.834,56
R. MARCHE ADD.IRPEF	18.794.327,05	175.350.582,83	172.555.586,67	21.589.323,21
R. UMBRIA ADD.IRPEF	11.354.047,23	100.871.054,27	99.042.492,90	13.182.608,60
R. LIGURIA ADD.IRPEF	25.173.620,95	240.808.093,03	236.314.124,88	29.667.589,10
R. SARDEGNA ADD.IRPEF	15.246.415,12	136.677.307,11	134.404.110,69	17.519.611,54
R. PIEMONTE ADD.IRPEF	75.599.685,08	747.585.932,32	733.521.293,02	89.664.324,38
R. CAMPANIA ADD.IRPEF	71.057.979,74	622.993.573,69	603.787.380,41	90.264.173,02
R. BASILICATA ADD.IRPEF	4.689.867,90	42.302.823,74	41.444.905,11	5.547.786,53
R. EMILIA ROM. ADD.IRPEF	80.964.048,22	764.011.679,26	756.404.293,42	88.571.434,06
R. FRIULI V.G. ADD.IRPEF	15.778.904,04	146.093.972,34	143.815.151,79	18.057.724,59
P. A. TRENTO ADD.IRPEF	7.196.130,85	66.277.652,97	66.393.498,83	7.080.284,99
P. A. BOLZANO ADD.IRPEF	5.486.676,16	55.935.506,46	55.056.827,28	6.365.355,34
R. VENEZIA ADD.IRPEF	60.910.417,31	591.841.551,35	586.721.227,43	66.030.741,23
R. LOMBARDIA ADD.IRPEF	159.503.210,49	1.569.955.813,86	1.549.459.915,55	179.999.108,80
R. VALLE D'AOSTA ADD.IRPEF	1.720.103,26	16.928.961,77	16.620.373,28	2.028.691,75
R. SICILIA ADD.IRPEF	54.489.081,03	457.754.544,41	452.192.320,75	60.051.304,69
R. LAZIO IRAP AMM.PUBBL	133.794.491,04	1.078.739.614,75	1.063.676.826,01	148.857.279,78
R. ABRUZZO IRAP AMM.PUBBL	23.530.709,23	158.919.681,74	165.805.086,46	16.645.304,51
R. CALABRIA IRAP AMM.PUBBL	27.464.803,15	247.244.511,56	247.461.342,12	27.247.972,59
R. TOSCANA IRAP AMM.PUBBL	51.235.075,78	455.719.997,05	462.032.374,80	44.922.698,03
R. MOLISE IRAP AMM.PUBBL	5.568.062,91	42.519.864,83	43.794.069,24	4.293.858,50
R. PUGLIA IRAP AMM.PUBBL	65.228.671,78	471.469.648,05	489.291.373,36	47.406.946,47
R. MARCHE IRAP AMM.PUBBL	22.002.705,77	175.001.095,24	179.783.529,01	17.220.272,00
R. UMBRIA IRAP AMM.PUBBL	13.774.319,88	107.919.856,57	110.857.763,90	10.836.412,55
R. LIGURIA IRAP AMM.PUBBL	27.438.587,83	204.933.513,57	211.127.902,92	21.244.198,44

## Segue: ALTRE AMMINISTRAZIONI IN CONTO CORRENTE

	AL 31 DICEMBRE 2013	AUMENTI	DIMINUZIONI	AL 30 SETTEMBRE 2014
R. SARDEGNA	21.647.592,76	156.880.992,35	164.782.698,60	13.745.886,51
R. PIEMONTE	87.828.505,79	479.826.295,25	490.657.646,51	46.997.154,53
R. CAMPANIA	59.424.073,86	658.436.436,08	658.436.598,81	102.293.911,13
R. BASILICATA	10.646.266,29	78.836.933,37	81.136.864,58	8.346.335,08
R. EMILIA R.	60.790.702,44	493.329.698,33	503.959.250,63	50.201.150,14
R. FRIULI V.G.	23.045.325,53	180.802.635,30	186.919.570,10	16.888.390,78
P. A. TRENTO	9.709.085,26	88.650.854,80	89.155.982,28	8.443.957,53
P. A. BOLZANO	16.708.239,82	106.474.222,30	113.330.074,59	9.852.387,53
R. VENETO	60.918.968,63	462.589.955,69	476.503.964,93	47.004.963,39
R. LOMBARDIA	113.608.595,40	861.756.008,72	888.438.682,76	86.925.921,36
R. VALLE D'AOSTA	3.124.531,67	27.755.239,30	28.217.591,19	2.662.179,78
R. SICILIA	101.356.970,20	671.324.917,79	704.210.781,64	68.471.106,35
R. LAZIO	1.690.440.244,73	1.005.596.793,09	2.598.904.648,85	97.132.388,97
R. ABRUZZO	166.540.049,91	132.075.945,81	281.311.372,12	17.304.623,60
R. CALABRIA	108.460.590,89	79.445.744,66	175.572.342,51	12.333.993,04
R. TOSCANA	729.452.025,92	523.688.280,61	1.185.294.214,21	67.846.092,32
R. MOLISE	28.827.732,25	22.097.534,92	47.776.813,09	3.148.454,08
R. PUGLIA	356.258.357,00	247.126.041,85	568.167.255,59	35.217.143,26
R. MARCHE	262.814.832,08	183.983.177,14	421.591.909,20	25.206.100,02
R. UMBRIA	109.085.742,05	76.877.575,37	175.373.217,16	10.590.100,26
R. LIGURIA	279.042.886,98	191.681.968,93	451.382.925,95	19.341.929,96
R. SARDEGNA	108.357.832,53	36.912.059,30	143.721.236,83	1.548.655,00
R. PIEMONTE	838.592.518,08	630.483.968,93	1.407.621.035,81	61.455.451,20
R. CAMPANIA	480.237.010,96	417.491.321,48	839.674.701,44	58.053.631,00
R. BASILICATA	41.835.647,40	31.450.911,52	69.240.584,25	4.045.974,67
R. EMILIA ROM	1.06.900.008,07	767.978.164,02	1.802.933.950,40	71.944.221,69
R. FRIULI V.G	229.332.658,54	168.414.685,07	380.249.252,03	17.498.091,58
P. A. TRENTO	92.209.406,62	58.630.618,22	146.195.748,88	4.644.275,96
P. A. BOLZANO	125.942.935,61	94.516.550,08	215.151.768,75	5.307.716,94
R. VENETO	1.98.630.840,52	820.771.399,39	1.941.702.616,50	77.699.623,41
R. LOMBARDIA	3.277.790.971,34	2.214.702.143,56	5.295.972.226,92	196.520.887,98
R. V.D'AOSTA	19.725.523,11	24.620.553,35	42.244.693,42	2.101.383,04
R. SICILIA	343.220.785,87	279.629.540,83	586.989.827,08	35.860.499,62
P.EMONTE	55.903.678,22	0,00	55.895.428,05	8.250,17
LOMBARDIA	39.943.476,00	0,00	0,00	39.943.476,00
VENETO	341.257,66	0,00	0,00	341.257,66
LIGURIA	777.520,09	0,00	0,00	777.520,09
E.ROMAGNA	2.612.659,11	0,00	0,00	2.612.659,11
TOSCANA	1.570.925,75	0,00	0,00	1.570.925,75
UMBRIA	13.962.234,00	0,00	0,00	13.962.234,00
MARCHE	3.785.276,00	0,00	0,00	3.785.276,00
LAZIO	5.513.871,54	0,00	0,00	5.513.871,54
ABRUZZO	2.955.084,89	0,00	0,00	2.955.084,89
MOLISE	693.884,03	0,00	0,00	693.884,03
CAMPANIA	6.672.993,37	0,00	0,00	6.672.993,37
PUGLIA	120.777.170,82	0,00	118.478.933,58	2.298.237,34
CALABRIA	6.175,61	0,00	0,00	6.175,61
SICILIA	7,07	0,00	0,00	7,07
REGIONE LAZIO ART2 C48 L244-07	6.060,77	0,00	0,00	8.595,20
RE CALABRIA ART 2 C 48 L244-07	0,00	2.534,43	204.000.000,00	0,00
R. LAZIO - RIS. CEE - COF. NAZ	5.156,62	189.067.973,60	189.073.130,22	0,00
R.ABRUZZO - RIS. CEE - COF. NAZ	18.288.583,73	25.847.967,30	43.922.415,35	214.135,68
R.CALABRIA - RIS. CEE - COF. NAZ.	94.303.809,76	88.541.276,47	100.000.000,00	82.845.086,23
R.TOSCANA - RIS. CEE - COF. NAZ.	0,00	315.984.279,33	315.984.279,33	0,00
R.MOLISE - RIS. CEE - COF. NAZ.	25.157.716,17	18.603.101,26	40.000.000,00	3.760.817,43




## Segue: ALTRE AMMINISTRAZIONI IN CONTO CORRENTE

	AL 31 DICEMBRE 2013	AUMENTI	DIMINUZIONI	AL 30 SETTEMBRE 2014
R. PUGLIA - RIS. CEE - COF. NAZ.	195.464.551,37	333.362.011,76	150.000.000,00	378.826.563,13
R. MARCHE - RIS. CEE - COF. NAZ.	116.325.318,60	58.050.703,79	38.000.000,00	136.376.022,39
R. UMBRIA - RIS. CEE - COF. NAZ.	92.104.134,56	67.888.487,72	80.000.000,00	79.992.622,28
R. LIGURIA - RIS. CEE - COF. NAZ.	33.534.268,11	83.849.692,24	0,00	117.383.960,35
R. A. SARDEGNA - RIS. CEE - COF. NAZ.	4.404.431,41	2.595.741,14	6.980.995,63	19.176,92
R. PIEMONTE - RIS. CEE - COF. NAZ.	14.399.998,58	315.941.701,35	330.331.699,93	10.000,00
R. CAMPANIA - RIS. CEE - COF. NAZ.	233.582.401,98	526.379.720,91	378.338.253,00	381.623.869,79
R. BASILICATA - RIS. CEE - COF. NAZ.	500.025.306,21	25.361.527,51	140.000.000,00	385.386.833,72
R. EMILIA - RIS. CEE - COF. NAZ.	67.522.019,74	124.143.445,76	66.000.000,00	125.665.465,50
R. A. FRI. V. G. - RIS. CEE - COF. NAZ.	225.153.275,88	61.037.531,08	87.000.000,00	199.190.806,96
P. A. TRENTO - RIS. CEE - COF. NAZ.	15.222.477,79	19.193.331,68	34.415.809,47	0,00
P. A. BOLZANO - RIS. CEE - COF. NAZ.	16.318.965,26	19.385.540,53	11.699.361,15	24.005.144,64
R. VENETO - RIS. CEE - COF. NAZ.	122.835.950,23	119.146.349,19	1.589.412,80	240.392.886,62
R. LOMBARDIA - RIS. CEE - COF. NAZ.	146.859,73	164.022.163,23	164.169.022,96	0,00
R. A. V. D' AOSTA - RIS. CEE - COF. NAZ.	4.637.185,88	11.336.587,65	0,00	15.973.773,53
R. A. SICILIA - RIS. CEE - COF. NAZ.	47.933.542,76	628.840.538,58	390.000.000,00	286.774.081,34
REG ABRUZZO - PROG IPA ADRIATICO	6.751.574,53	29.465.684,41	36.200.000,00	17.258,94
CEE RISORSE PROPRIE	13.315.854,44	15.965.841.652,94	14.589.743.025,26	1.389.414.482,12
MIN TESORO DPR 532/1973	0,00	12.680.000.000,00	12.501.204.813,84	178.795.186,16
ENTE NAZIONALE RISI	20.066.357,93	1.600.810,00	1.575.032,71	20.092.135,22
MIN. ECONOMIA FINANZE FEAGA	156.381.898,08	4.183.826.365,59	3.538.700.753,82	801.507.509,85
MINTES. F. ROT. POLIT. CEE FIN. NAZ	15.318.006.427,07	5.450.406.826,95	3.607.419.741,09	17.160.993.512,93
MINTES. F. ROT. FINANZIAM. CEE	1.669.030.986,87	3.727.314.732,40	4.459.632.614,62	936.713.104,65
MEF INTER. COMPLEM. PROG. COMUNIT	7.697.606.633,96	769.393.588,94	236.618.115,56	8.230.382.107,34
M. INFRASTRUTT. AZ. MOBILITA' MO	1.007.624,71	0,00	0,00	1.007.624,71
M. I. VOLTURNO SRL ESER. PUB. SER	9.884.865,71	0,00	0,00	9.884.865,71
FERROVIE DEL GARGANO	3.602,94	0,00	0,00	3.602,94
MIT - FERROVIE E. ROMAGNA SRL	6.626.546,26	20.348,05	3.241.819,23	3.405.075,08
FERROTRAMVIARIE SPA	7.441.419,60	13.134.751,12	8.660.420,15	11.915.750,57
GRUPPO TORINESE TRASPORTI SPA	0,00	0,00	0,00	0,00
SOC SUBALPINA IMPRESE FERRO	12.779.561,26	162.784,40	0,00	12.942.345,66
METROFERRO SPA ROMA	3.177.586,43	0,00	0,00	3.177.586,43
M. TRASPORTI AZ. FR. SPA - BO	2.448.958,49	0,00	2.448.958,49	0,00
SOC. FUNIVIARIA ALTO TIRRENO	80,00	0,00	0,00	80,00
SOC. LA FERROVIARIA IT. AREZZO	282.133,64	15.605,37	0,00	297.739,01
M. TRASPORTI INTERPORTO PADOVA	0,53	0,00	0,00	0,53
M. TRASPORTI CONSORZ. ZAI VERONA	119.720,24	0,00	0,00	119.720,24
M. TRASPORTI INTERPORTO TORINO	0,07	0,00	0,00	0,07
M. TRASPORTI CONSORZIO CAMPANIA	0,01	0,00	0,00	0,01
R. LOMBARDIA L. 380/90 E 194/98	2.449.437,74	0,00	0,00	2.449.437,74
REG. VENETO L. 380/90 E 194/98	218.479,52	0,00	3.513,41	214.966,11
R. FRIULI VG L. 380/90 E 194/98	43.567,47	0,00	0,00	43.567,47
M. TRASP. AZ. MOBILITA' GENOVA	209.769,85	0,00	0,00	209.769,85
REG. PIEMONTE L. 380/90 E 194/98	442.917,12	0,00	0,00	442.917,12
MIN. TRASPORTI F. ART. 38L. 166-02	72.944.033,62	0,00	18.969.840,23	53.974.193,39
FUNIVIE SPA	1.147.876,43	0,00	34.202,36	1.113.674,07
FONDO SVIL. MECC. AGRIC. ISTITUTI	2.694.799,55	0,00	2.694.799,55	0,00
FONDO SVIL. MECC. AGRIC. L. 910/66	9.153.514,61	0,00	8.393.289,22	941.113,00
FONDO CENTR. CRED. PESCH. L. 41/82	1.579.966,49	0,00	0,00	2.246.668,71
MED. CENTR. L. 237/93 - ART. 2	5.473.403,94	0,00	0,00	5.473.403,94
MEDCEN L. 662/96 GARANZIA PIM	2.783.128.126,53	622.461.055,00	173.920.000,00	3.231.669.181,53
ARTIGIANCASSA F. ROTAT. L. 49/87	2.755.000.000,00	20.000.000,00	0,00	2.775.000.000,00
MEDCEN CAPIT. RISCHIO PMI L. 388	21.301.980,95	6.400.000,00	0,00	27.701.980,95
SIMEST FONDO EX L. 394/81	243.050.301,75	65.000.000,00	13.000.000,00	295.050.301,75
EFIM IN LIQUIDAZIONE DL 487/92	32.523.281,08	0,00	0,00	32.523.281,08

## Segue: ALTRE AMMINISTRAZIONI IN CONTO CORRENTE

	AL 31 DICEMBRE 2013	AUMENTI	DIMINUZIONI	AL 30 SETTEMBRE 2014
FINTECNA SPA RUBRICA EX IRISPA	6.602,31	109,75	0,00	6.712,06
MINTES DIP. TFS DL.143/98 ART.7	1.116.415.073,23	0,00	245.000.000,00	871.415.073,23
M.A.F-FONDO SOLIDARIETA NAZ.	26.429,71	18.069.745,00	18.069.745,00	26.429,71
DIP.TESORO ORGANISMI INTERNAZ	56.935.875,27	0,00	0,00	56.935.875,27
EDIL.RESIDENZ.CONTRIBUITI STATO	1.593.244,04	0,00	0,00	1.593.244,04
EDILIZIA PERSONALE PS L.52/76	21.431.826,45	0,00	0,00	21.431.826,45
CONTRIB.CAPIT.COMUNI L.784/80	2.994.424,40	0,00	0,00	2.994.424,40
ANTICIP.FINANZ.COMUNI L.784/80	61.409.120,35	0,00	0,00	61.409.120,35
FONDI.INTERESSI COMUNI L.784/80	1.257.169,79	0,00	0,00	1.257.169,79
CONTR.FEER AI COMUNI L.784/80	2.038.788,29	0,00	0,00	2.038.788,29
ED.ABITATIVA AREE L.94/82 ART.2	84.018.250,28	0,00	0,00	84.018.250,28
ED.ABITATIVA STR.L.94/82 ART.2	1.282.239,18	0,00	0,00	1.282.239,18
ART.21 - 1° COMMA L.130/83	38.561.759,28	0,00	0,00	38.561.759,28
LEGGE N.95/1995 SVIL.ITALIA	183.107.724,74	0,00	0,00	183.107.724,74
FERROVIE IN CONCESSIONE L.910/86	375.188,28	0,00	0,00	375.188,28
FONDO EX AGENSUD L.64/86	6.792.831,43	0,00	0,00	6.792.831,43
FONDO ROTAZIONE LEGGE 179/92	23.608.561,04	0,00	0,00	23.608.561,04
METANO CONT.CAP.L.266/97 ART.9	221.886.158,17	290.032,75	514.661,48	221.661.529,44
METANO CON.INTER.L.526/82 A.28	70.538.483,58	3.991,96	7.430.879,61	63.111.595,93
METANO C.C.L.73/98 ARTT.2-4-6	6.669.288,44	0,00	511.403,30	6.157.885,14
L.608/96 ART.9 C.7 SVIL.ITALIA	139.111,00	0,00	0,00	139.111,00
EDIL.SOVVENZ.PROGR.CENTRALI	8.750.994,89	0,00	350.000,00	8.400.994,89
EDILIZIA AGEVOL.PROGR.CENTRALI	443.321.394,35	296.933,54	5.482.437,10	438.135.890,79
EDIL.SOVV.FONDO GLOBALE REG	1.379.570.018,73	3.889.724,08	40.741.498,11	1.342.718.244,70
F.PROGETTAZIONE PREL.L.144/99	985.940.635,31	112.541.211,92	79.755.170,40	1.018.726.676,83
FONDO LIQUID.DEB.ENTI LOCALI	16.791.531,60	45.910,13	97.000,00	16.740.441,73
AIT.CONTRATTI D'AREA L.662/96	417.221.601,78	3.456.997,693,11	1.847.966.691,11	2.026.252.603,78
PATTI TERRITORIALI L.662/96	294.959.060,40	21.947,20	138.626.802,31	156.354.205,29
DL 269/03 EROG.MUTUI TRASFER	480.314.010,78	419.051,98	22.988.946,98	457.744.115,78
DL 269/03 INTERESSI BPF TRASF	1.133.212.679,93	35.620,99	89.945.064,26	1.043.303.236,66
DL 269/03 INCASSI E PAGAMENTI	6.261.446.224,88	3.863.000,000,00	4.097.325.158,13	6.027.121.066,75
GEST.SERV DEP CONTO TERZI	40.854.113.056,21	715.033.873,49	1.338.692.304,56	40.170.454.625,14
MUR ALLOGGI STUDENTI L.338/00	1.234.277.144,45	122.617.359,97	112.277.672,85	1.244.616.831,57
M.RO AMB ART.1 C.1115 L.296-06	50.710.899,23	18.054.275,00	38.566.179,16	30.198.995,07
CASSA DP SPA GESTIONE SEPARATA	631.775.208,37	257.566,07	1.692.929,23	630.339.845,21
BANCA NAZIONALE DEL LAVORO	132.919.166.212,45	41.663.723.132,01	37.704.450.184,77	136.878.439.159,69
DT IM FISSI A19 C2 D LVO 30-13	36.700,84	190.000,00	116.600,11	110.100,73
	0,00	464.676.134,85	426.427.514,85	38.248.620,00
SUBTOTALE	285.140.954.541,83	341.391.710.697,13	344.820.129.755,03	281.712.535.483,93



## CONTABILITÀ SPECIALI

	AL 31 DICEMBRE 2013	A U M E N T I	D I M I N U Z I O N I	AL 30 SETTEMBRE 2014
DIR.GEN. TESORO	1.291,14	0,00	1.291,14	0,00
PREFETTURE - PATTO SICUREZZA	9.741.658,43	184.812,61	1.229.846,15	8.696.622,89
PREFETTURE	977.862.347,72	4.976.616.506,03	4.301.929.469,55	1.652.549.384,20
AMM.SCOLASTICA PROVVEDITORATI	69.836.299,43	154.041,48	39.222.659,30	30.767.681,61
COM.GEN.CARABINIERI-DIR.AMM.	0,00	2.887.459.303,15	2.626.968.737,57	260.490.565,58
COM.GEN.FINANZA-DIREZ.AMMIN.	0,00	2.192.916.055,83	1.495.722.149,88	697.193.905,95
COMILITER-DIREZIONI AMMINISTR.	315.791.963,73	5.416.451.180,92	5.294.441.642,62	437.801.502,03
MIN.FINANZE - UFFICI ENTRATE	107.799,71	0,00	585,34	107.214,37
INTROITI FISCALI E CONTRIBUT	25.580.562.370,44	411.186.678.976,11	424.032.013.193,60	12.735.228.152,95
RIMBORSI IVA NON RESIDENTI	34.369.464,12	170.669.010,59	191.698.222,66	13.340.252,05
AG.ENT.DIR.GENI.OPER.PE E-COMM	560.586,08	5.901.417,88	6.160.409,57	301.594,39
VERS. IN TES. - BON. DUBBIA IMP	2.175.378,07	318.781.470,74	313.107.307,79	7.849.541,02
CONCESSONARI - COMPENSAZIONI	75.232.956,17	200.185.427,69	186.992.012,94	88.426.370,92
AG. DOGANE PAG. O DEP. DIRITTI	34.473.958,61	1.684.536.490,06	1.690.325.981,95	28.684.466,72
ENTR.REG.SIC.E RIMB.C.FISCALE	1.542.517,24	5.864.999.098,75	5.757.206.788,41	109.334.827,58
DIP.TESORO-ART.27 CO.11 L62-05	7.925.120,37	45.901,24	0,00	7.971.021,61
DIP.POL.FISC.ART.27 C.7 L62-05	27.778.435,45	1.452.303,78	0,00	29.230.739,23
DEPOSITI IMPRESE DM23-5-07	17.732.132,02	0,00	0,00	14.632.680,09
MAE D.GIE RIMBORSI COMMISS UE	473.876,86	843.894,29	3.099.451,93	249.988,08
INTENDENZA DI FINANZA I.C.I.	3.167,85	0,00	1.125,29	2.042,56
P.G.REGIONE VAL D'AOSTA	2.008.999,28	14.194.431,74	11.547.643,98	4.655.787,04
P.C.GIUST.AMM.REG.SICILIA	856.505,66	1.345.668,25	1.382.212,01	819.961,90
COMM.GOV.REGIONE IRENTINO-A.A.	9.881.027,17	76.965.014,20	63.375.869,47	23.470.171,90
LEGGE N. 61 - 30.03.98	290.935.133,82	371.660,04	35.157.533,45	256.149.260,41
R.ST.SP.E PR.AUT.ADD.IRPEF E.L	507.012,56	87.957,31	107.496,72	487.473,15
A.I.P.A. DPCM 769/94	174.895.830,62	204.204.777,46	18.037.246,52	361.063.361,56
COMM. GAR. L. 146/90	5.383.377,51	2.789.542,18	2.046.285,56	6.126.634,13
DIPARTIMENTO DELLA GIOVENTU E	83.846.297,35	48.870.703,00	38.688.782,46	94.028.217,89
SOGG. ATT. INTERV. ORD.3275/03	66.267,87	0,00	0,00	66.267,87
COM. LECCE-SICUREZZA STRADALE	29.672,95	0,00	0,00	29.672,95
COM.MESSINA-SICUREZZA STRADALE	3.163,89	0,00	0,00	3.163,89
PON SICUREZZA MEZZOGIORNO	1.704.425,62	164.163,60	272.963,73	1.595.625,49
COMUNI - P.R.U. - L. 179/92	80.278.389,81	6.962.466,87	12.573.652,03	74.667.204,65
ATER - P.R.U. - L. 179/92	922.767,78	0,00	0,00	922.767,78
COMUNI-PIANO TRAF.D.LGS.285/92	41.316,55	0,00	0,00	41.316,55
PRES.CONTS.MIN.EMERG.SOCIALE	79.488,37	0,00	35,54	79.452,83
COM.DEL.NUOVE PROVINCE	71.766.545,21	38.146.774,00	40.803.642,71	69.109.676,50
COMUNI REG. VENETO E LOMBARDIA	115.109.507,82	40.000.000,00	2.630.996,68	152.478.511,14
UFFICI SPECIALI PER LA RICOSTR	484.098.599,01	107.001.281,21	101.306.441,75	489.793.438,47
URBAN ITALIA	158.337,23	11.665,03	55.495,56	114.506,70
INTERREG	14.293,71	15.393,25	15.224,87	14.462,09
PON DIFESA SUOLO	16.477.441,95	60,00	3.396.380,82	13.081.121,14
PON RISORSE IDRICHE QCS 94-99	4.666.760,15	4.999.602,75	4.502.772,10	5.163.590,80
BENI CULTURALI POR ASSE I E II	7.836.347,49	7.922.646,50	3.188.941,20	12.570.052,79
BENI CULTURALI DOCUP 2000-06	612.749,02	353.922,26	13.730,35	952.940,93
BENI CULTURALI POR ASSE - III	24.832.867,91	40.000,00	2.223.776,72	22.649.091,19
POR CAMPANIA IRE SUD MIS. 6.2	436.039,86	23.690,16	387.239,70	72.490,32
POR CAL 2007-2013 APQ IAGIRI	710.357,53	2.239.889,99	2.350.305,02	399.942,50
POR CAL 2007-2013 APQ TRASPORT	526.975,58	908.984,27	875.975,87	559.983,98
PON GOVERNANCE E AZIONI DI SIS	18.475,00	389.324,82	389.702,52	18.097,30
FONDO EUROPEO INTEGRAZIONE CIT	0,00	97.385,40	22.782,29	74.603,11
PROGRAMMA ENPI CBCMED	0,00	1.540.433,70	166.657,02	1.373.776,68
IST.NAZ.PREVIDENZA SOCIALE	882.511.734,53	4.309.241.665,98	4.303.951.976,37	887.801.424,14
DIREZIONE GENERALE I.N.P.S.	9.825.088.748,85	123.687.653.394,28	116.128.718.801,80	17.384.023.341,33


## Segue: CONTABILITÀ SPECIALI

	AL 31 DICEMBRE 2013	AUMENTI	DIMINUIZIONI	AL 30 SETTEMBRE 2014
GESTIONI LIQUID. EX-ENTII OSPED.	25.716,52	0,00	25.716,52	0,00
PROV. OO. PP. TERREMOTI	1.291,22	250.019,56	194.643,42	56.667,36
P.G.R.CAMP.COMM.STR.GOV.887/84	262.258,43	3.644.079,41	3.406.030,58	500.307,26
COMM.STR.CONTEZZ.D.L.131/97	60.110.772,85	3.043.884,17	683.129,72	62.471.527,30
COMUNE MATERA L. 771/86	2.695.774,39	0,00	169.915,12	2.525.859,27
ENTI LOCALI LEGGE 219/81	238.354.771,24	10.692.997,01	25.534.697,75	223.513.070,50
PRES.PROVINCIA RIETI L.115/80	74.590,49	0,00	0,00	74.590,49
COM.ANCONA-EVENTI CALAMITOSI	362.451,50	0,00	0,00	362.451,50
PR.REG.MARCHE ORD.FPC.2668/97	114.450.769,49	66.561,39	14.844.153,76	99.673.177,12
COM.DEL.BENI.CULT.ORD.2669/97	44.910,30	0,00	0,00	44.910,30
DIRIGENTI ANM - D. L. 632/1981	1.742.612,19	5.781,00	1.432.650,50	315.742,69
5 PER MILLE PAGAMENTI N.B.F.	3.060.206,44	17.197,87	1.040.984,48	2.036.419,83
ENTI AUT. PORTI ART. 40 L. 119/81	19.363.207,91	5.426,90	2.102.646,90	17.265.987,91
CAPITANERIE PORTO-LEGGE 133/89	2.232.385,43	3.516.960,20	4.101.046,70	1.648.298,93
FONDO BALCANI LEGGE 84-2001	3.083.549,87	0,00	566.908,85	2.516.641,02
DIP. TESORO ART. 8 DL 201-11	500.000.000,00	200.000.000,00	700.000.000,00	0,00
FONDO AGEVOLAZIONI RICERCA-FAR	1.020.087.024,87	463.350.706,73	252.210.495,45	1.231.227.236,15
RAGIONERIE TERRITORIALI ORDINA	12.630.641,82	4.673.253,69	15.408.983,79	1.894.911,72
UFF. RESTITUZ. PRELIEVI AGRICOLI	1.861.354,85	1.027.552,77	2.546.580,28	342.327,34
IST. AUT. CASE POPOLARI	293.015.422,59	58.416.116,85	64.511.620,44	286.919.919,00
IACP - ART. 1 L.560/93	426.290.430,01	39.129.143,75	63.901.699,45	401.517.874,31
ENTI LOCALI - ART.1 L.560/93	25.216,30	0,00	0,00	25.216,30
COM.VE.M.LL.PP.REG.VEN.F.CER	10.271.374,34	0,00	2.795.874,25	7.475.500,09
UNIVERSITA' - EDIL. UNIVERSITARIA	5.128.708,90	592,01	4.192.069,97	937.230,94
GENIO CIVILE	239.606,94	0,00	970,63	238.636,31
PROVEDITORATI OPERE PUBBLICHE	9.408.095,27	4.642.082,61	5.584.595,61	8.465.581,95
AUTORITA' BACINI IDROGRAFICI	16.786.659,68	7.659.798,82	2.973.539,61	21.472.918,89
ENTI PUBBLICI-PROG.RIS.IDRICHE	6.303.023,90	38.675,78	1.344.397,92	4.997.301,76
PRES.MAG.ACQUE VE-L.206/95	54.792.815,76	670.454,11	12.881.827,52	42.581.442,35
LIPP-INTERVENTI SETTORE PORTI	984,43	12.689,73	0,00	13.674,16
INTERVENTI PARCHEGGIO	74.378,63	0,00	13,01	74.365,62
DISAGIO ABITATIVO	362.512,74	0,00	248.169,19	114.343,55
COMMISSARIO STRAORDINARIO ACQU	16.438.858,84	0,00	7.105.329,95	9.333.528,89
FONDO DI ROTAZIONE ANTICIPAZIO	88.657.540,41	718.417.860,42	80.111.481,28	726.963.919,55
UNITA GRANDE POMPEI ART. 6 DPC	0,00	456.257,65	0,00	456.257,65
SINDACI PA E. CT STRAORD.ESIGEN	8.459.377,64	1.240.000,00	762.497,66	8.936.879,98
L.46/82 INNOVAZ. TECNOLOGICA	1.371.833.129,64	135.088.134,93	99.782.844,99	1.407.138.419,58
INTERV.TI IMPRENDITOR. FEMM.LE	4.004,33	0,00	4.004,33	0,00
INTERVENTI AREE DEPRESSE	1.664.232.324,11	316.468.484,30	292.039.594,16	1.688.661.214,25
INTERV.TI ARTT.21E32 L.219/81	76.181.291,04	0,00	2.167.098,57	74.014.192,47
MIN.IND.L.449/97	0,52	0,00	0,52	0,00
MIN SVIL ECON REG.CE 1145-03 E	248.369.902,22	0,00	24.556.694,68	223.813.207,54
PROGETTI INFORMATIZZAZIONE AMM	869.542,64	0,00	831.705,05	37.837,59
RICEVITORE PRINCIPALI DOGANE	30.692.519,76	172.299.862,70	162.656.994,08	40.335.388,38
ISITII-AGRONOMICO OLTREMARO	6.104.845,74	4.258.449,28	2.403.744,95	7.959.550,07
UFFICI PORTUALI LAVORO	30.465,39	0,00	0,00	30.465,39
SOVR.AINTENDENZA B. CULTURALI	104.470,61	1.416.156,59	1.387.288,29	133.338,91
SOVR. BENI CULT. L.67/88	2.629.021,27	603.062,90	1.377.427,92	1.854.656,25
MIN.BENI CULT.L.135/97-203/97	400.707.076,23	70.986.294,31	135.803.064,73	335.890.305,81
MIN BCC L296-06 ART. 1 C.1136	133.714,33	121.950,00	248.582,75	7.081,58
PROGRAMMI ARCUS SPA	2.425.826,13	10.598.016,25	9.572.423,11	3.451.419,27
FONDO BB. CC D. LVO N. 28-2004	52.721.573,19	1.000.000,00	18.192.122,28	35.529.450,91
MIN.BENI CULT.L.662-96	331.676,54	0,00	326.917,74	4.758,80
AUT.BAC.IDROGR.SPESSE CORR	14.533.035,77	14.842.883,57	10.491.898,41	18.884.020,93



## Segue: CONTABILITÀ SPECIALI

	AL 31 DICEMBRE 2013	A U M E N T I	D I M I N U Z I O N I	AL 30 SETTEMBRE 2014
AUT. VIGIL. LAV. PUB	34.174,90	5.805,00	0,00	39.979,90
INPDAI-INCASSI CONTR. UNIFICATI	1.628.762,35	81.102,89	0,00	1.709.865,24
ENPALS-INCASSI CONTR. UNIFICATI	162.669.898,26	816.349.764,62	716.500.000,00	262.519.662,88
AGENZIA ITALIANA DEL FARMACO	15.546.999,85	19.105.359,56	17.474.447,77	17.177.911,64
OPCM - FONDO PROTEZIONE CIVILE	929.059.167,95	134.835.235,71	207.417.460,76	856.476.942,90
OPCM - TRASFERIMENTI DA ALTRE	2.064.056.642,03	1.214.978.661,78	414.687.067,19	2.864.348.236,62
EMERGENZA HAITI SISMA 2010	2.299.647,47	0,00	548.652,07	1.750.995,40
OPCM PRESIDENZA CONSIGLIO MIN	16.570.601,16	61.183.764,72	27.342.642,89	50.411.722,99
INVESTIMENTI DIRETTI	490.677.222,17	23.621.071,05	40.770.470,63	473.527.822,60
O.P.C.M. GRANDI EVENTI	348.693.327,91	49.081.158,72	261.649.375,34	136.125.111,29
COMM.D.EMERG.G.SASSO-O.3303/03	158.922,66	0,00	12.808,25	146.114,41
PIANI STRATEGICI NAZIONALI RIS	535.865.604,22	107.362.665,17	93.981.197,72	549.247.071,67
MEF CONTI DORMIENTI ART. 7-QUI	1.150.544.291,89	69.233,90	29.111.121,65	1.121.502.404,14
DIPARTIMENTO FINANZE ART. 13-B	1.229.236.568,89	64.489,09	0,00	1.229.301.057,98
MIN INTERNO ART. 5 D.L. 89-201	39.549.424,38	0,00	34.823.275,92	4.726.148,46
AG.DOG.MONOP.GEST.GIOCHI ART.1	45.719.089,08	270.465.890,29	288.630.971,78	27.554.007,59
definizione agevolata controye	366.619.257,61	116,35	364.672.659,91	1.946.714,05
ENTI TAB.'A' LEGGE 720/84 (*)	59.840.585.949,71	276.375.452.048,06	270.499.732.596,00	65.716.305.401,77
TOTALE CONTABILITA' SPECIALI	113.270.596.049,25	844.785.736.143,58	841.049.459.050,65	117.006.873.142,18
TOTALE TESORERIA CENTRALE	334.234.583.004,78	415.882.666.349,65	421.117.898.454,50	328.999.350.899,93
TOTALE	447.505.179.054,03	1.260.668.402.493,23	1.262.167.357.505,15	446.006.224.042,11
	AL 31 DICEMBRE 2013	A U M E N T I	D I M I N U Z I O N I	AL 30 SETTEMBRE 2014
AG.ENTRATE - FONDI RISCOSSIONE	1.875.755.436,72	393.327.435.637,37	394.267.148.470,81	936.042.603,28
AGENZIA ENTRATE-FONDI BILANCIO	23.650.831.530,74	17.827.132.129,58	29.728.922.024,66	11.749.041.635,66
AGENZIA ENTRATE - FONDI INPS	42.378.751,27	0,00	3.981.869,61	38.396.881,66
AGENZIA ENTRATE - FONDI INAIL	669.727,78	0,00	7.080,13	662.647,65
DIP. TESORO-SOSP. AGEV. BANC	10.740.357,47	0,00	315,00	10.740.042,47
DIP. FINANZE ART 83 DL 112-08	186.566,46	47,27	0,00	186.613,73
AG ENTRATE ADDIRPEF DM 26-4-13	0,00	32.111.161,89	31.953.433,39	157.728,50
TOTALE TESORERIA	25.580.562.370,44	411.186.678.976,11	424.032.013.193,60	12.735.228.152,95



## CONTABILITÀ SPECIALI - ENTI TAB. A LEGGE 720/84

	AL 31 DICEMBRE 2013	A U M E N T I	D I M I N U Z I O N I	AL 30 SETTEMBRE 2014
DIPARTIMENTI UNIVERSITARI	3.573,98	31,08	1.047,67	2.557,39
CONSORZI INTERUNIVERSITARI	96.008.913,02	132.750.755,61	133.541.096,38	95.218.572,25
UNIVERSITA'	5.392.986.666,70	5.227.448.550,03	7.453.752.408,86	3.166.682.807,87
ALTRI CENTRI SPESA UNIVERSIT	5.738.435,13	2.511.695,82	3.380.463,16	4.869.667,79
DIPARTIMENTI UNIVERSITARI D.L.	370.859.261,08	219.930.431,53	279.228.277,28	311.561.415,33
ENTI REG.DIRITTO STUDIO UNIV	229.080.949,74	414.943.111,59	444.324.444,82	199.699.616,51
PROVINCE	4.515.410.216,93	5.195.049.990,41	5.405.144.465,91	4.305.315.741,43
COMUNI CON POPOLAZIONE MAGGIOR	11.658.610.619,89	29.695.774.832,63	32.181.761.583,09	9.172.623.869,43
AZIENDE E CONS. SERV. PUBBLICI	15.828.635,75	71.341.847,60	77.664.902,84	9.505.580,51
COMUNITA' MONTANE	230.242.421,97	346.726.768,60	388.952.890,88	188.016.299,69
CONSORZI COMUNALI E PROV.LI	503.039.796,04	1.141.190.039,46	1.202.103.508,11	442.126.327,39
COMUNI CON POPOLAZ. INFERIORE-	3.851.941.702,26	6.778.661.448,09	7.232.555.529,14	3.398.047.621,21
SERVIZI SOCIALI ENTI LOCALI	45.094.797,45	153.523.761,67	161.783.123,89	36.835.435,23
ORGANI STRAORDINARI LIQUIDAZIO	1.054.819.644,96	651.858.320,62	635.486.806,09	1.071.191.159,49
IST. SCIENT. RICOVERO E CURA	0,00	16.198.528,54	12.849.543,19	3.348.985,35
USL SPESE C/CAP.1983 E PREC.	18,56	0,00	18,56	0,00
USL SPESE C/CAP.1984 E SUCC.	282,79	0,00	0,00	282,79
AGENZIA SERVIZI SANITARI REG.	74.411.845,98	17.580.478,24	13.698.066,95	78.294.257,27
AZIENDE OSPEDALIERE	332,78	0,00	332,78	0,00
ENTI DEL S.S.N. - GEST.LIQUID	80.277.371,55	25.116.289,72	27.008.243,31	78.385.417,96
POLICLINICI UNIVERSITARI	0,00	98.274.587,06	94.557.367,56	3.717.219,50
COMPARTO SANITA' T.U. MISTA	4.473.924.519,54	73.831.740.381,26	72.700.216.697,26	5.605.448.203,54
AUTORITA' PORTUALI	1.557.234.779,19	862.080.279,33	704.615.137,86	1.714.699.920,66
PARCHI NAZIONALI	145.398.633,48	102.474.169,34	72.135.028,74	175.737.774,08
AZIENDE TURISTICHE	4.824.463,89	12.223.705,55	10.468.372,71	6.579.796,73
AZIENDE CURA E PROMOSI.TURIST.	6.079.437,45	21.308.633,28	21.501.368,67	5.886.702,06
ENTI PARCHI REGIONALI	32.837.663,63	76.685.793,93	75.618.333,50	33.905.124,06
ENTE NAZIONALE PER IL MICROCRE	1.971.200,70	1.426.571,91	2.851.643,96	546.128,65

## Segue: CONTABILITÀ SPECIALI - ENTI TAB. A LEGGE 720/84

	AL 31 DICEMBRE 2013	A U M E N T I	D I M I N U Z I O N I	AL 30 SETTEMBRE 2014
ENTI REG. SVILUPPO AGRICOLO	27.096.102,28	144.016.988,16	127.614.749,98	43.498.340,46
IST.SVILUPPO PROF. LAVORATORI	30.578.733,94	57.624.161,13	53.581.078,21	34.621.816,86
BIBLIOTECA DOCUM.PEDAGOD.	29.357.471,92	61.508.097,66	24.019.998,82	66.845.570,76
GEST.GOVERNATIVE FERRO LACUALI	98.212.598,56	71.142.375,94	57.615.500,76	111.739.473,74
ENTI PORTUALI	127.059,17	483.220,07	438.951,11	171.328,13
CONSORZI INDUSTRIALIZZAZIONE	6.649.717,99	10.172.961,71	9.098.211,06	7.724.468,64
ISTITUTO NAZ.ECONOMIA AGRARIA	972.600,66	30.531.893,20	31.498.839,77	5.654,09
IST. SUP. PROTEZ. E RIC. AMB.	11.632.157,91	92.734.992,77	76.702.261,04	27.664.889,64
ISTITUTI SPERIM. AGRARI	27.381.604,92	10.580.588,78	13.150.371,30	24.811.822,40
STAZIONI SPERIM. PER INDUSTRIA	5.978.550,93	7.776.689,43	7.294.368,87	6.460.871,49
CONS.CANALE MILANO-CREMONA-PO	12.725.476,96	643.748,65	882.986,90	12.486.238,71
ENTE ACQUEDOTTI SICILIANI	6.259.832,87	2.363.645,50	2.369.861,03	6.253.617,34
ENTE AUT. DEL FLUMENDOSA	9.042.354,14	40.566.900,92	35.403.225,15	14.206.029,91
ENTE VAL.FOND. AR.PG.SI.TR.	19.348.941,78	18.793.014,11	19.800.261,50	18.341.694,39
CONS. AREA PROV. TRIESTE	3.506.344,36	20.032.079,17	22.134.063,47	1.404.360,06
ENTE ZONA INDUSTR. TRIESTE	454.534,87	2.403.108,94	2.206.640,41	651.003,40
FONDO GEST.LAV.PORT.LIQ.	720.364.661,76	7.752.833,49	3.756.089,91	724.361.405,34
ISTITUTI SPECIALI BB.CC.	210.708.982,22	97.083.640,59	86.999.013,56	220.793.609,25
AGENZIA NAZ. BENI SEQUEST. E C	14.094.129,10	5.283.803,82	1.446.167,57	17.931.765,35
AGENZ. NAZION. SICUREZZA VOLO	5.456.199,56	2.722.065,61	2.325.964,52	5.852.300,65
ISTITUTO CENTR. DI STATISTICA	215.509.434,87	111.169.530,99	125.921.289,83	200.757.676,03
COMM.NAZ.-SOCIETA' E BORSA	4.829.011,79	71.191.651,67	74.539.575,75	1.481.087,71
AERO CLUB D'ITALIA	3.660.935,82	3.189.569,87	3.195.909,20	3.654.596,49
CLUB ALPINO ITALIANO	5.215.793,00	5.037.681,11	6.785.556,44	3.467.917,67
REGISTRO AERON. ITALIANO	296.405.146,52	93.166.830,15	83.354.767,51	306.217.209,16
E. N. I. T.	5.886.527,77	16.842.082,32	21.982.273,87	746.336,22
ENTE CELLULOSA E CARTA	10.575.526,45	191.276,28	1.636.392,52	9.130.410,21
AGENZIA PER LO SVILUPPO DEL SE	92.261.220,82	86.811.348,73	131.535.034,77	47.537.534,78

## Segue: CONTABILITÀ SPECIALI - ENTI TAB. A LEGGE 720/84

	AL 31 DICEMBRE 2013	A U M E N T I	D I M I N U Z I O N I	AL 30 SETTEMBRE 2014
INVALSI	4.503.675,07	7.806.091,60	8.828.030,63	3.481.736,04
LEGA NAVALE ITALIANA	532.381,37	1.546.193,63	939.739,70	1.138.835,30
ENTE TEATRALE ITALIANO	0,00	0,23	0,00	0,23
ACCADEMIA NAZIONALE LINCEI	2.136.802,95	2.318.947,08	3.738.429,99	717.320,04
IST.ITAL.MEDIO-ESTR.ORIENTE	700.998,55	108.560,71	282.333,72	527.225,54
OSSERV. GEOF. SPER. TRIESTE	10.359.097,71	18.453.724,64	17.621.970,19	11.190.852,16
ISTITUTO NAZ. DI GEOFISICA	37.526.837,25	22.261.437,91	59.544.078,90	244.196,26
A. R. A. N.	17.381.838,98	10.596.407,84	4.364.875,79	23.613.371,03
LEGA ITALIANA LOTTA TUMORI	6.141.816,99	1.312.210,51	2.375.458,39	5.078.569,11
ISTIT.NAZ.RICERCA METROLOGICA	23.502.367,35	21.259.594,55	18.815.508,41	25.946.453,49
AGENZIE FISCALI	2.621.472.431,34	1.914.131.496,42	3.081.402.556,41	1.454.201.371,35
SCUOLA SUPER. ECON.E FINANZE	49.043.894,23	4.495.599,73	7.541.822,68	45.997.671,28
AUTORITA GARANTE CONCORRENZA E	95.525.712,42	68.205.553,15	55.858.428,63	107.872.836,94
AGENZIA NAZIONALE PER LA SICUR	58.867.955,75	17.546.445,25	9.868.522,72	66.545.878,28
AUTORITA PER LA VIGILANZA SUI	239.458,25	121.098.305,54	72.928.137,51	48.409.626,28
AUTORITA PER LE GARANZIE NELLE	46.487.685,98	59.251.649,73	44.403.384,77	61.335.950,94
AGENZIA NAZIONALE DI VALUTAZIO	9.385.534,21	1.799.303,04	3.402.071,26	7.782.765,99
COMMISSIONE DI VIGILANZA SUI F	11.567.069,96	8.718.412,03	8.752.813,07	11.532.668,92
DIGITPA	0,00	17.960,67	17.960,67	0,00
AUTORITA GARANTE PER L'INFANZI	1.737.124,99	868.989,49	1.356.959,74	1.249.154,74
SCUOLA SUPERIORE DELLA MAGISTR	12.783.434,69	13.047.239,82	5.022.519,15	20.808.155,36
ISTITUTO NAZ.FISICA NUCLEARE	286.536.388,83	218.612.209,73	220.111.179,57	285.037.418,99
CONSIGLIO NAZ.RICERCHE	564.601.846,58	433.570.642,94	599.305.326,40	398.867.163,12
E. N. E. A	17.108.887,45	241.883.848,04	184.077.753,96	74.914.981,53
AGENZIA SPAZIALE ITALIANA	163.530.416,60	473.950.868,97	328.018.113,58	309.463.171,99
MUSEO FISICA E. FERMI - ROMA	2.241.045,92	3.625.729,26	1.398.439,79	4.468.335,39
INAF-AMM.CENTR.E OSSERV.ASTRON	102.271.425,32	77.753.684,79	82.973.257,11	97.051.853,00
CONSIGLIO RIC.E SPERIM.AGRIC	40.966.586,16	88.426.527,88	92.468.127,27	36.924.986,77






## Segue: CONTABILITÀ SPECIALI - ENTI TAB. A LEGGE 720/84

	AL 31 DICEMBRE 2013	A U M E N T I	D I M I N U Z I O N I	AL 30 SETTEMBRE 2014
ISTIT NAZ PROM SALUTE POP MIGR	5.501.099,98	11.181.604,35	6.797.351,25	9.885.353,08
POSTE - PAG.PENSIONI DI STATO	377.659.002,40	144.421.069,83	144.800.070,48	377.280.001,75
POSTE - PAG.SPESE GIUSTIZIA	379.401.449,60	220.578.598,33	190.864.855,09	409.115.192,84
POSTE - PAG.TITOLI P/C. TESORO	1.245.083.291,97	14.941.025,15	12.433.858,72	1.247.590.458,40
REGIONE PIEMONTE	493.478.377,02	1.606.607.986,59	1.856.536.349,14	243.550.014,47
REGIONE LOMBARDIA	479.486.415,54	2.133.088.600,13	1.688.292.814,15	924.282.201,52
REGIONE VENETO	703.472.151,48	961.135.493,55	903.788.106,29	760.819.538,74
REGIONE LIGURIA	142.191.352,66	518.092.303,34	589.091.925,51	71.191.730,49
REGIONE EMILIA ROMAGNA	361.863.274,82	1.620.784.026,86	1.456.450.887,25	526.196.414,43
REGIONE TOSCANA	146.383.987,93	1.365.080.411,34	1.273.088.226,75	238.376.172,52
REGIONE UMBRIA	107.738.102,50	351.197.311,28	377.319.379,43	81.616.034,35
REGIONE MARCHE	48.940.396,56	432.377.524,32	424.312.151,96	57.005.768,92
REGIONE LAZIO	432.384.472,56	7.333.517.887,70	7.219.528.710,84	546.373.649,42
REGIONE ABRUZZO	155.430.203,00	549.403.379,52	673.185.641,39	31.647.941,13
REGIONE MOLISE	13.473.229,41	217.857.147,03	228.440.541,36	2.889.835,08
REGIONE CAMPANIA	453.968.152,66	2.422.143.625,24	2.465.622.727,76	410.489.050,14
REGIONE PUGLIA	518.342.307,96	1.384.303.164,43	1.479.554.351,88	423.091.120,51
REGIONE BASILICATA	313.805.566,80	629.720.017,51	650.800.617,63	292.724.966,68
REGIONE CALABRIA	284.781.169,91	1.124.065.356,61	1.251.340.885,08	157.505.641,44
REGIONE VALLE D AOSTA	255.907.831,28	729.127.958,65	879.417.499,57	105.618.290,36
PROVINCIA AUTONOMA DI BOLZANO	15.667.156,28	3.819.381.318,37	3.246.321.601,90	588.726.872,75
PROVINCIA AUTONOMA DI TRENTO	935.166.389,03	3.433.129.176,51	2.511.056.333,95	1.857.239.231,59
REGIONE TRENTO ALTO ADIGE	268.378.490,21	307.920.870,78	210.316.385,03	365.982.975,96
REGIONE FRIULI VENEZIA GIULIA	2.482.525.043,96	3.994.152.982,49	3.258.833.864,89	3.217.844.161,56
REGIONE SICILIANA	41.423.787,54	3.835.872.010,16	3.385.684.506,64	491.611.291,06
REGIONE SARDEGNA	934.618.262,89	4.716.039.758,38	4.507.196.710,65	1.143.461.310,62
REGIONI SANITA	5.539.438.382,26	88.406.199.794,66	80.147.722.526,20	13.797.915.650,72



Segue: **CONTABILITÀ SPECIALI - ENTI TAB. A LEGGE 720/84**

	AL 31 DICEMBRE 2013	A U M E N T I	D I M I N U Z I O N I	AL 30 SETTEMBRE 2014
ORGANISMI PAGATORI AGEA	924.830.604,16	2.302.309.851,68	2.399.186.894,75	827.953.561,09
ISTITUZIONI SCOLASTICHE ART. 7	1.360.095.636,15	1.808.814.432,57	1.797.925.633,36	1.370.984.435,36
TOTALE RIEPILOGO	59.840.585.949,71	276.375.452.048,06	270.499.732.596,00	65.716.305.401,77



## AMMINISTRAZIONI VARIE

	SITUAZIONE		VARIAZIONI		SITUAZIONE AL 30 SETTEMBRE 2014
	AL 31 DICEMBRE 2013		AUMENTI (pagamenti)	DIMINUZIONI (incassi)	
D.G.T. - UNITA' SANITARIE LOCALI	0,00		0,00	0,00	0,00
AMM. AUT. MONOPOLI DI STATO	0,00		0,00	0,00	0,00
MONOPOLI - LOTTERIE	0,00		0,00	0,00	0,00
MONOPOLI - LOTTO	0,00		0,00	0,00	0,00
SCUOLA NAZIONALE DELL'AMM.NE	2.536.835,96		10.202.270,81	7.957.709,52	4.781.397,25
FONDO EDIFICI CULTO	8.329.546,25		3.981.940,02	10.782.201,70	1.529.284,57
CONSIGLIO DI STATO E DEI T.A.R.	18.495.981,49		112.833.560,19	80.650.396,22	50.679.145,46
CORTE DEI CONTI	60.860.858,00		193.587.662,53	227.850.604,72	26.597.915,81
PRES. CONSIGLIO DEI MINISTRI	1.785.990.439,86		2.161.925.992,92	3.239.347.894,21	708.568.538,57
M.E.F. GESTIONE SERVIZIO DEPOSITI	0,00		0,00	0,00	0,00
AMMINISTRAZIONI CNEL	1.185.460,28		32.206.900,76	31.831.189,39	1.561.171,65
<b>T O T A L E</b>	<b>1.877.399.121,84</b>		<b>2.514.738.327,23</b>	<b>3.598.419.995,76</b>	<b>793.717.453,31</b>




## SITUAZIONE AL 30 SETTEMBRE 2014 DELLE MONETE CIRCOLANTI (EURO)

Regolamenti C.E. 974/98 e 975/98 del Consiglio del 3 maggio 1998

Euro	Monete emesse Esercizi precedenti	Monete emesse al al 30 settembre 2014	Totale monete Circolanti
Monete numismatiche	2.919.004,00	145.941,60	3.064.945,60
Monete commemorative (*)	11.306.410,00	334.100,00	11.640.510,00
2,00	1.464.628.624,00	14.584.000,00	1.479.212.624,00
1,00	1.577.324.970,00	8.044.250,00	1.585.369.220,00
0,50	567.947.662,50	4.153.404,50	572.101.067,00
0,20	319.912.015,80	2.013.600,60	321.925.616,40
0,10	194.072.198,10	1.101.720,30	195.173.918,40
0,05	98.693.839,70	676.750,15	99.370.589,85
0,02	47.182.704,88	1.206.773,02	48.389.477,90
0,01	28.797.957,75	962.210,03	29.760.167,78
TOTALI	4.312.785.386,73	33.222.750,20	4.346.008.136,93

### (\*) SUDDIVISIONE MONETE COMMEMORATIVE

Taglio	Monete emesse Esercizi precedenti	Monete emesse al al 30 settembre 2014	Totale monete Circolanti
Monete da € 2,00	110.700,00	24.000,00	134.700,00
Monete d'argento da € 5,00	3.092.250,00	129.100,00	3.221.350,00
Monete d'argento da € 10,00	4.927.480,00	98.000,00	5.025.480,00
Monete d'oro da € 20,00	1.545.180,00	28.000,00	1.573.180,00
Monete d'oro da € 50,00	1.630.800,00	55.000,00	1.685.800,00
TOTALE	11.306.410,00	334.100,00	11.640.510,00



<b>SITUAZIONE RIASSUNTIVA DEI DEBITI PUBBLICI INTERNI</b>			
(in milioni di euro)			
	AL 31 DICEMBRE 2013	AL 30 SETTEMBRE 2014	DIFFERENZE
<b>REDIMIBILI</b>			
Buoni del Tesoro Poliennali	1.190.041,68	1.275.847,37	85.805,68
B.T.P. Indicizzati	133.565,55	128.565,31	-5.000,24
Certificati di credito	201.143,91	190.369,10	-10.774,81
<b>TOTALE DEI DEBITI REDIMIBILI</b>	<b>1.524.751,14</b>	<b>1.594.781,77</b>	<b>70.030,63</b>
Debiti Infrastrutture S.P.A.	11.105,50	10.107,19	-998,31
Debiti ex lege 662/96	0,00	0,00	0,00
<b>DEBITO FLUTTUANTE</b> (si veda prospetto Debiti di Tesoreria)	<b>190.199,03</b>	<b>184.761,91</b>	<b>-5.437,12</b>
<b>TOTALE GENERALE</b>	<b>1.726.055,68</b>	<b>1.789.650,87</b>	<b>63.595,20</b>

<b>SITUAZIONE DEI VALORI NON DISPONIBILI AL 30 SETTEMBRE 2014</b>	
Depositi in titoli e valori diversi presso la tesoreria statale	49.339.437.234,91
Depositi in argento e oro gestiti dal Dipartimento del Tesoro	1.126.900,84
<b>TOTALE</b>	<b>49.340.564.135,75</b>





## SITUAZIONE DI BILANCIO

30 SETTEMBRE 2014

### AVVERTENZE

Ai fini della consultazione della situazione di bilancio, modificata in considerazione della struttura prevista alla legge n. 94 del 3 aprile 1997 e dal decreto legislativo n. 279 del 7 agosto 1997 si fa presente quanto segue:

- a) nella parte dedicata alla gestione di competenza, accanto allo sviluppo delle previsioni, si riportano gli accertamenti d'entrata distinti in attività ordinaria di gestione e attività di accertamento e controllo e gli impegni di spesa raggruppati per macroaggregati, a secondo della tipologia di spesa;
- b) nella parte relativa alla gestione di cassa è esposto lo sviluppo delle relative autorizzazioni;
- c) le variazioni alle previsioni iniziali di bilancio vengono analizzate per tipo di variazione e per provvedimento distintamente nella fase di competenza ed in quello di cassa;
- d) gli effettivi incassi e pagamenti avvenuti dall'inizio dell'esercizio a tutto il mese di Settembre distintamente per competenza nell'anno finanziario 2014 e residui degli esercizi precedenti, sono, invece, esposti nel conto riassuntivo del Tesoro.



## RIEPILOGO DELLE ENTRATE

(COMPETENZA)

ENTRATE	PREVISIONI INIZIALI DI COMPETENZA 1	VARIAZIONI A TUTTO IL MESE DI SETTEMBRE 2014 2	PREVISIONI AGGIORNATE DI COMPETENZA 3 = (1+2)	ACCERTAMENTI TUTTO IL MESE DI SETTEMBRE 2014 4
<b>TITOLO I - ENTRATE TRIBUTARIE</b>				
<b>CATEGORIA I - IMPOSTE SUL PATRIMONIO E SUL REDDITO</b>	<b>263.764.800.000,00</b>	<b>144.040.000,00</b>	<b>263.908.840.000,00</b>	<b>166.409.981.694,23</b>
Entrate derivanti dall'attività ordinaria di gestione	232.238.800.000,00	144.040.000,00	232.382.840.000,00	153.391.893.983,49
Entrate derivanti dall'attività di accertamento e controllo	31.526.000.000,00	0,00	31.526.000.000,00	13.018.087.710,74
<b>CATEGORIA II - TASSE ED IMPOSTE SUGLI AFFARI</b>	<b>167.040.200.000,00</b>	<b>-3.150.000,00</b>	<b>167.037.050.000,00</b>	<b>105.906.755.196,29</b>
Entrate derivanti dall'attività ordinaria di gestione	145.200.200.000,00	-3.150.000,00	145.197.050.000,00	92.145.956.559,84
Entrate derivanti dall'attività di accertamento e controllo	11.840.000.000,00	0,00	11.840.000.000,00	13.760.798.636,45
<b>CATEGORIA III - IMPOSTE SULLA PRODUZIONE, SUI CONSUMI E DOGANE</b>	<b>35.758.800.000,00</b>	<b>-12.300.000,00</b>	<b>35.746.500.000,00</b>	<b>25.935.485.744,46</b>
Entrate derivanti dall'attività ordinaria di gestione	35.652.800.000,00	-12.300.000,00	35.640.500.000,00	25.779.389.252,12
Entrate derivanti dall'attività di accertamento e controllo	106.000.000,00	0,00	106.000.000,00	156.096.492,34
<b>CATEGORIA IV - MONOPOLI</b>	<b>11.175.000.000,00</b>	<b>0,00</b>	<b>11.175.000.000,00</b>	<b>14.618.859.771,50</b>
Entrate derivanti dall'attività ordinaria di gestione	11.174.000.000,00	0,00	11.174.000.000,00	14.618.144.704,81
Entrate derivanti dall'attività di accertamento e controllo	1.000.000,00	0,00	1.000.000,00	715.066,69
<b>CATEGORIA V - LOTTO, LOTTERIE ED ALTRE ATTIVITA' DI GIUOCO</b>	<b>11.485.000.000,00</b>	<b>0,00</b>	<b>11.485.000.000,00</b>	<b>3.543.853.016,72</b>
Entrate derivanti dall'attività ordinaria di gestione	11.439.000.000,00	0,00	11.439.000.000,00	3.513.259.242,55
Entrate derivanti dall'attività di accertamento e controllo	46.000.000,00	0,00	46.000.000,00	30.593.774,17
<b>TOTALE TITOLO 1</b>	<b>479.223.800.000,00</b>	<b>128.590.000,00</b>	<b>479.352.390.000,00</b>	<b>316.414.935.423,20</b>






## RIEPILOGO DELLE ENTRATE

(COMPETENZA)

ENTRATE	PREVISIONI INIZIALI DI COMPETENZA 1	VARIAZIONI A TUTTO IL MESE DI SETTEMBRE 2014 2	PREVISIONI AGGIORNATE DI COMPETENZA 3 = (1+2)	ACCERTAMENTA TUTTO IL MESE DI SETTEMBRE 2014 4
TITOLO II - ENTRATE EXTRA-TRIBUTARIE				
CATEGORIA VI - PROVENTI SPECIALI	695.505.822,00	26.721.909,00	722.227.731,00	508.787.266,38
CATEGORIA VII - PROVENTI DI SERVIZI PUBBLICI MINORI	29.746.374.877,00	429.461.230,00	30.175.836.107,00	10.054.759.483,75
CATEGORIA VIII - PROVENTI DEI BENI DELLO STATO	297.050.000,00	7.272.689,00	304.322.689,00	294.874.966,14
CATEGORIA IX - PRODOTTI NETTI DI AZIENDE AUTONOME ED UTILI DI GESTIONI	1.670.000.000,00	0,00	1.670.000.000,00	1.919.588.434,43
CATEGORIA X - INTERESSI SU ANTICIPAZIONI E CREDITI VARI DEL TESORO	3.902.000.000,00	525.561.578,00	4.427.561.578,00	3.860.940.328,31
CATEGORIA XI - RICUPERI, RIMBORSI E CONTRIBUTI	25.684.750.122,00	1.470.810.129,00	27.155.560.251,00	23.438.803.790,88
CATEGORIA XII - PARTITE CHE SI COMPENSANO NELLA SPESA	2.331.742.961,00	1.048.341,00	2.332.791.302,00	1.489.787.734,12
TOTALE TITOLO 2	64.327.423.782,00	2.460.875.876,00	66.788.299.658,00	41.567.542.004,01
TITOLO III - ALIENAZIONE ED AMMORTAMENTO DI BENI PATRIMONIALI E RISCOSSIONE DI CREDITI				
CATEGORIA XIII - VENDITA DI BENI ED AFFRANCAZIONE DI CANONI	510.000.000,00	283.819.624,00	793.819.624,00	3.364.113.370,33
CATEGORIA XIV - AMMORTAMENTO DI BENI PATRIMONIALI	1.053.781.000,00	0,00	1.053.781.000,00	329.776.000,00
CATEGORIA XV - RIMBORSO DI ANTICIPAZIONI E DI CREDITI VARI DEL TESORO	295.628.304,00	543.114.869,00	838.743.173,00	1.354.230.545,15
TOTALE TITOLO 3	1.859.409.304,00	826.934.493,00	2.686.343.797,00	5.048.119.915,48
TITOLO IV - ACCENSIONE DI PRESTITI				
ACCENSIONE DI PRESTITI	279.682.519.138,00	24.063.692.000,00	303.746.211.138,00	234.656.370.837,47
TOTALE TITOLO 4	279.682.519.138,00	24.063.692.000,00	303.746.211.138,00	234.656.370.837,47
TOTALE COMPLESSIVO	825.093.152.224,00	27.480.092.369,00	852.573.244.593,00	597.686.968.180,16



## RIEPILOGO DELLA SPESA PER MINISTERO / MACROAGGREGATO

(COMPETENZA)


SPESA	PREVISIONI INIZIALI DI COMPETENZA 1	VARIAZIONI A TUTTO IL MESE DI SETTEMBRE 2014 2	PREVISIONI AGGIORNATE DI COMPETENZA 3=(1+2)	IMPEGNATO A TUTTO IL MESE DI SETTEMBRE 2014 4
<b>TITOLO I - SPESE CORRENTI</b>				
<b>ECONOMIA E FINANZE</b>	<b>310.930.935.360,00</b>	<b>506.261.227,00</b>	<b>311.437.196.587,00</b>	<b>169.032.892.582,86</b>
FUNZIONAMENTO	20.771.269.996,00	138.633.217,00	20.909.903.213,00	3.555.467.731,17
INTERVENTI	175.155.254.965,00	1.669.870.977,00	176.825.125.942,00	87.877.833.543,65
ONERI COMUNI DI PARTE CORRENTE	20.762.384.697,00	-2.107.968.604,00	18.654.416.093,00	14.231.508.816,26
ONERI DEL DEBITO PUBBLICO	94.242.025.702,00	805.725.637,00	95.047.751.339,00	63.368.082.491,78
<b>SVILUPPO ECONOMICO</b>	<b>593.476.907,00</b>	<b>46.686.471,00</b>	<b>640.163.378,00</b>	<b>328.766.427,55</b>
FUNZIONAMENTO	207.867.697,00	33.413.884,69	241.281.581,69	136.363.309,23
INTERVENTI	265.293.237,00	19.455.670,00	284.748.907,00	187.904.754,82
ONERI COMUNI DI PARTE CORRENTE	40.083.914,00	-6.183.083,69	33.900.830,31	0,00
ONERI DEL DEBITO PUBBLICO	80.232.059,00	0,00	80.232.059,00	4.498.363,50
<b>LAVORO E POLITICHE SOCIALI</b>	<b>116.931.862.551,00</b>	<b>292.766.553,00</b>	<b>117.224.629.104,00</b>	<b>84.409.923.524,52</b>
FUNZIONAMENTO	458.961.920,00	26.309.044,52	485.270.964,52	275.073.212,36
INTERVENTI	116.150.947.627,00	577.186.728,00	116.728.134.355,00	84.134.850.312,16
ONERI COMUNI DI PARTE CORRENTE	321.953.004,00	-310.729.219,52	11.223.784,48	0,00
<b>GIUSTIZIA</b>	<b>7.400.047.413,00</b>	<b>233.484.615,00</b>	<b>7.633.532.028,00</b>	<b>4.854.400.204,40</b>
FUNZIONAMENTO	6.342.409.544,00	262.303.763,00	6.604.713.307,00	4.209.085.054,08
INTERVENTI	968.576.041,00	16.014.231,00	984.590.272,00	644.915.150,32
ONERI COMUNI DI PARTE CORRENTE	89.061.828,00	-44.833.379,00	44.228.449,00	400.000,00
<b>AFFARI ESTERI</b>	<b>1.799.880.916,00</b>	<b>181.819.873,00</b>	<b>1.981.700.789,00</b>	<b>1.331.767.813,42</b>
FUNZIONAMENTO	876.847.823,00	47.698.409,24	924.546.232,24	627.528.633,30
INTERVENTI	903.176.060,00	140.529.268,00	1.043.705.328,00	704.239.180,12
ONERI COMUNI DI PARTE CORRENTE	19.857.033,00	-6.407.804,24	13.449.228,76	0,00



## RIEPILOGO DELLA SPESA PER MINISTERO / MACROAGGREGATO

(COMPETENZA)


SPESA	PREVISIONI INIZIALI DI COMPETENZA 1	VARIAZIONI A TUTTO IL MESE DI SETTEMBRE 2014 2	PREVISIONI AGGIORNATE DI COMPETENZA 3=(1+2)	IMPEGNATO A TUTTO IL MESE DI SETTEMBRE 2014 4
<b>ISTRUZIONE, UNIVERSITA' E RICERCA</b>	<b>49.323.050.491,00</b>	<b>722.002.846,00</b>	<b>50.045.053.337,00</b>	<b>26.205.467.535,31</b>
FUNZIONAMENTO	41.226.112.560,00	722.293.713,85	41.948.406.273,85	23.591.573.400,84
INTERVENTI	7.876.810.183,00	84.253,00	7.876.894.436,00	2.605.223.837,46
ONERI COMUNI DI PARTE CORRENTE	210.697.255,00	-375.120,85	210.322.134,15	0,00
ONERI DEL DEBITO PUBBLICO	9.430.493,00	0,00	9.430.493,00	8.670.297,01
<b>INTERNO</b>	<b>19.570.926.399,00</b>	<b>1.281.194.925,00</b>	<b>20.852.121.324,00</b>	<b>13.672.141.439,77</b>
FUNZIONAMENTO	9.819.114.316,00	353.472.816,00	10.172.587.132,00	7.295.000.487,37
INTERVENTI	9.595.824.862,00	942.328.003,41	10.538.152.865,41	6.320.288.716,68
ONERI COMUNI DI PARTE CORRENTE	155.987.221,00	-14.605.894,41	141.381.326,59	56.852.235,72
<b>AMBIENTE E TUTELA DEL TERRITORIO E DEL MARE</b>	<b>362.555.293,00</b>	<b>15.131.032,00</b>	<b>377.686.325,00</b>	<b>272.802.300,51</b>
FUNZIONAMENTO	83.297.165,00	9.246.654,00	92.543.819,00	62.965.472,50
INTERVENTI	259.805.244,00	7.959.782,00	267.765.026,00	206.527.266,00
ONERI COMUNI DI PARTE CORRENTE	16.143.321,00	-2.075.404,00	14.067.917,00	0,00
ONERI DEL DEBITO PUBBLICO	3.309.563,00	0,00	3.309.563,00	3.309.562,01
<b>INFRASTRUTTURE E TRASPORTI</b>	<b>7.241.074.599,00</b>	<b>8.283.250,00</b>	<b>7.249.357.849,00</b>	<b>4.168.537.358,95</b>
FUNZIONAMENTO	1.070.272.209,00	98.440.837,00	1.168.713.046,00	701.779.525,30
INTERVENTI	6.110.924.481,00	-40.861.762,00	6.070.062.719,00	3.451.896.484,62
ONERI COMUNI DI PARTE CORRENTE	59.877.909,00	-49.295.825,00	10.582.084,00	4.861.349,03
<b>DIFESA</b>	<b>17.084.437.123,00</b>	<b>894.588.018,00</b>	<b>17.979.025.141,00</b>	<b>11.011.462.494,17</b>
FUNZIONAMENTO	15.981.586.341,00	829.805.826,00	16.811.392.167,00	10.547.398.577,59
INTERVENTI	289.687.264,00	40.254.932,00	329.942.196,00	169.212.670,00
ONERI COMUNI DI PARTE CORRENTE	813.163.518,00	24.527.260,00	837.690.778,00	294.851.246,58
<b>POLITICHE AGRICOLE ALIMENTARI E FORESTALI</b>	<b>931.115.032,00</b>	<b>13.328.158,00</b>	<b>944.443.190,00</b>	<b>561.531.687,06</b>



## RIEPILOGO DELLA SPESA PER MINISTERO / MACROAGGREGATO

(COMPETENZA)

SPESE	PREVISIONI INIZIALI DI COMPETENZA 1	VARIAZIONI A TUTTO IL MESE DI SETTEMBRE 2014 2	PREVISIONI AGGIORNATE DI COMPETENZA 3=(1+2)	IMPEGNATO A TUTTO IL MESE DI SETTEMBRE 2014 4
FUNZIONAMENTO	565.550.681,00	12.132.569,60	577.683.250,60	341.521.238,99
INTERVENTI	357.424.605,00	4.093.334,00	361.517.939,00	219.570.869,55
ONERI COMUNI DI PARTE CORRENTE	8.139.746,00	-2.897.745,60	5.242.000,40	439.578,52
<b>BENI E ATTIVITA' CULTURALI E TURISMO</b>	<b>1.340.144.362,00</b>	<b>70.797.265,00</b>	<b>1.410.941.627,00</b>	<b>755.839.019,59</b>
FUNZIONAMENTO	812.372.944,00	116.530.237,40	928.903.181,40	507.190.531,65
INTERVENTI	415.870.844,00	3.092.142,00	418.962.986,00	234.936.575,10
ONERI COMUNI DI PARTE CORRENTE	111.900.574,00	-48.825.114,40	63.075.459,60	13.711.912,84
<b>SALUTE</b>	<b>1.352.991.266,00</b>	<b>21.682.354,00</b>	<b>1.374.673.620,00</b>	<b>758.808.757,35</b>
FUNZIONAMENTO	182.459.315,00	9.325.580,00	191.784.895,00	112.336.059,13
INTERVENTI	1.156.884.115,00	-1.240.213,00	1.155.643.902,00	646.472.698,22
ONERI COMUNI DI PARTE CORRENTE	13.647.836,00	13.596.987,00	27.244.823,00	0,00
<b>TOTALE TITOLO 1</b>	<b>534.862.497.712,00</b>	<b>4.288.026.587,00</b>	<b>539.150.524.299,00</b>	<b>317.354.341.145,46</b>
<b>TITOLO II - SPESE IN CONTO CAPITALE</b>				
<b>ECONOMIA E FINANZE</b>	<b>32.318.807.347,00</b>	<b>20.151.551.039,00</b>	<b>52.470.358.386,00</b>	<b>23.739.576.141,49</b>
ALTRE SPESE IN C/CAPITALE	876.144.702,00	11.760.802.120,00	12.636.946.822,00	3.636.970.266,90
INVESTIMENTI	27.129.655.225,00	8.479.653.424,00	35.609.308.649,00	17.991.278.939,53
ONERI COMUNI DI CONTO CAPITALE	4.313.007.420,00	-88.904.505,00	4.224.102.915,00	2.111.326.935,06
<b>SVILUPPO ECONOMICO</b>	<b>9.416.745.084,00</b>	<b>297.730.320,00</b>	<b>9.714.475.404,00</b>	<b>3.813.669.718,67</b>
INVESTIMENTI	9.416.745.084,00	297.402.789,00	9.714.147.873,00	3.813.356.029,10
ONERI COMUNI DI CONTO CAPITALE	0,00	327.531,00	327.531,00	313.689,57
<b>LAVORO E POLITICHE SOCIALI</b>	<b>15.890.832,00</b>	<b>-415.746,00</b>	<b>15.475.086,00</b>	<b>11.037.716,89</b>






## RIEPILOGO DELLA SPESA PER MINISTERO / MACROAGGREGATO

(COMPETENZA)

SPESA	PREVISIONI INIZIALI DI COMPETENZA 1	VARIAZIONI A TUTTO IL MESE DI SETTEMBRE 2014 2	PREVISIONI AGGIORNATE DI COMPETENZA 3=(1+2)	IMPEGNATO A TUTTO IL MESE DI SETTEMBRE 2014 4
INVESTIMENTI	15.890.832,00	-415.746,00	15.475.086,00	11.037.716,89
ONERI COMUNI DI CONTO CAPITALE	0,00	0,00	0,00	0,00
<b>GIUSTIZIA</b>	<b>153.181.239,00</b>	<b>11.816.052,00</b>	<b>164.997.291,00</b>	<b>54.316.930,70</b>
INVESTIMENTI	153.181.239,00	11.816.052,00	164.997.291,00	54.316.930,70
<b>AFFARI ESTERI</b>	<b>15.168.928,00</b>	<b>14.236.611,00</b>	<b>29.405.539,00</b>	<b>18.879.007,65</b>
INVESTIMENTI	15.168.928,00	14.236.611,00	29.405.539,00	18.879.007,65
<b>ISTRUZIONE, UNIVERSITA' E RICERCA</b>	<b>2.127.820.965,00</b>	<b>320.618.280,00</b>	<b>2.448.439.245,00</b>	<b>1.135.259.925,49</b>
INVESTIMENTI	2.127.820.965,00	319.312.157,00	2.447.133.122,00	1.134.106.560,49
ONERI COMUNI DI CONTO CAPITALE	0,00	1.306.123,00	1.306.123,00	1.153.365,00
<b>INTERNO</b>	<b>592.159.481,00</b>	<b>391.902.524,00</b>	<b>984.062.005,00</b>	<b>563.110.322,67</b>
ALTRE SPESE IN C/CAPITALE	120.000.000,00	300.000.000,00	420.000.000,00	420.000.000,00
INVESTIMENTI	472.159.481,00	90.158.168,00	562.317.649,00	161.365.968,17
ONERI COMUNI DI CONTO CAPITALE	0,00	1.744.356,00	1.744.356,00	1.744.354,50
<b>AMBIENTE E TUTELA DEL TERRITORIO E DEL MARE</b>	<b>208.123.499,00</b>	<b>24.413.921,00</b>	<b>232.537.420,00</b>	<b>158.997.928,70</b>
INVESTIMENTI	208.123.499,00	13.576.644,00	221.700.143,00	148.716.310,35
ONERI COMUNI DI CONTO CAPITALE	0,00	10.837.277,00	10.837.277,00	10.281.618,35
<b>INFRASTRUTTURE E TRASPORTI</b>	<b>5.954.407.974,00</b>	<b>808.655.057,00</b>	<b>6.763.063.031,00</b>	<b>4.834.244.303,21</b>
INVESTIMENTI	4.324.146.956,00	770.448.148,00	5.094.595.104,00	3.172.595.621,91
ONERI COMUNI DI CONTO CAPITALE	1.630.261.018,00	38.206.909,00	1.668.467.927,00	1.661.648.681,30
<b>DIFESA</b>	<b>3.227.894.123,00</b>	<b>61.911.204,00</b>	<b>3.289.805.327,00</b>	<b>2.333.276.027,37</b>
INVESTIMENTI	3.227.894.123,00	61.911.204,00	3.289.805.327,00	2.333.276.027,37
<b>POLITICHE AGRICOLE ALIMENTARI E FORESTALI</b>	<b>320.434.225,00</b>	<b>29.319.257,00</b>	<b>349.753.482,00</b>	<b>234.061.216,98</b>
ALTRE SPESE IN C/CAPITALE	0,00	0,00	0,00	0,00




## RIEPILOGO DELLA SPESA PER MINISTERO / MACROAGGREGATO

(COMPETENZA)

SPESA	PREVISIONI INIZIALI DI COMPETENZA 1	VARIAZIONI A TUTTO IL MESE DI SETTEMBRE 2014 2	PREVISIONI AGGIORNATE DI COMPETENZA 3=(1+2)	IMPEGNATO A TUTTO IL MESE DI SETTEMBRE 2014 4
INVESTIMENTI	320.434.225,00	26.485.452,00	346.919.677,00	232.126.693,18
ONERI COMUNI DI CONTO CAPITALE	0,00	2.833.805,00	2.833.805,00	1.934.523,80
<b>BENI E ATTIVITA' CULTURALI E TURISMO</b>	<b>215.150.959,00</b>	<b>2.478.552,00</b>	<b>217.629.511,00</b>	<b>81.015.562,69</b>
INVESTIMENTI	215.150.959,00	2.410.316,00	217.561.275,00	80.959.326,81
ONERI COMUNI DI CONTO CAPITALE	0,00	68.236,00	68.236,00	56.235,88
<b>SALUTE</b>	<b>557.088,00</b>	<b>27.193.248,00</b>	<b>27.750.336,00</b>	<b>11.198.758,37</b>
INVESTIMENTI	557.088,00	26.193.248,00	26.750.336,00	11.198.758,37
ONERI COMUNI DI CONTO CAPITALE	0,00	1.000.000,00	1.000.000,00	0,00
<b>TOTALE TITOLO 2</b>	<b>54.566.341.744,00</b>	<b>22.141.410.319,00</b>	<b>76.707.752.063,00</b>	<b>37.008.643.560,88</b>
<b>TOTALE TITOLO 1 E 2</b>	<b>589.428.839.456,00</b>	<b>26.429.436.906,00</b>	<b>615.858.276.362,00</b>	<b>354.362.984.706,34</b>


TITOLO III - RIMBORSO PASSIVITA' FINANZIARIE				
<b>ECONOMIA E FINANZE</b>	<b>235.253.275.477,00</b>	<b>2.620.824.700,00</b>	<b>237.874.100.177,00</b>	<b>156.903.510.958,36</b>
RIMBORSO DEL DEBITO PUBBLICO	235.253.275.477,00	2.620.824.700,00	237.874.100.177,00	156.903.510.958,36
<b>SVILUPPO ECONOMICO</b>	<b>245.978.605,00</b>	<b>0,00</b>	<b>245.978.605,00</b>	<b>1.729.179,57</b>
RIMBORSO DEL DEBITO PUBBLICO	245.978.605,00	0,00	245.978.605,00	1.729.179,57
<b>ISTRUZIONE, UNIVERSITA' E RICERCA</b>	<b>23.789.197,00</b>	<b>0,00</b>	<b>23.789.197,00</b>	<b>20.343.051,61</b>
RIMBORSO DEL DEBITO PUBBLICO	23.789.197,00	0,00	23.789.197,00	20.343.051,61
<b>INTERNO</b>	<b>73.894.315,00</b>	<b>0,00</b>	<b>73.894.315,00</b>	<b>66.836.504,46</b>
RIMBORSO DEL DEBITO PUBBLICO	73.894.315,00	0,00	73.894.315,00	66.836.504,46
<b>AMBIENTE E TUTELA DEL TERRITORIO E DEL MARE</b>	<b>9.841.036,00</b>	<b>0,00</b>	<b>9.841.036,00</b>	<b>9.841.035,56</b>
RIMBORSO DEL DEBITO PUBBLICO	9.841.036,00	0,00	9.841.036,00	9.841.035,56
<b>POLITICHE AGRICOLE ALIMENTARI E FORESTALI</b>	<b>17.484.181,00</b>	<b>0,00</b>	<b>17.484.181,00</b>	<b>8.665.187,19</b>
RIMBORSO DEL DEBITO PUBBLICO	17.484.181,00	0,00	17.484.181,00	8.665.187,19



## RIEPILOGO DELLA SPESA PER MINISTERO / MACROAGGREGATO

(COMPETENZA)

SPESA	PREVISIONI INIZIALI DI COMPETENZA 1	VARIAZIONI A TUTTO IL MESE DI SETTEMBRE 2014 2	PREVISIONI AGGIORNATE DI COMPETENZA 3=(1+2)	IMPEGNATO A TUTTO IL MESE DI SETTEMBRE 2014 4
BENI E ATTIVITA' CULTURALI E TURISMO	40.049.957,00	0,00	40.049.957,00	40.049.954,95
RIMBORSO DEL DEBITO PUBBLICO	40.049.957,00	0,00	40.049.957,00	40.049.954,95
<b>TOTALE TITOLO 3</b>	<b>235.664.312.768,00</b>	<b>2.620.324.700,00</b>	<b>238.285.137.468,00</b>	<b>157.050.975.871,70</b>
<b>TOTALE COMPLESSIVO</b>	<b>825.093.152.224,00</b>	<b>29.050.261.606,00</b>	<b>854.143.413.830,00</b>	<b>511.413.960.576,04</b>






## RIEPILOGO DELLA SPESA PER TITOLO / MACROAGGREGATO

(COMPETENZA)


SPESA	PREVISIONI INIZIALI DI COMPETENZA 1	VARIAZIONI A TUTTO IL MESE DI SETTEMBRE 2014 2	PREVISIONI AGGIORNATE DI COMPETENZA 3=(1+2)	IMPEGNATO A TUTTO IL MESE DI SETTEMBRE 2014 4
<b>TITOLO I - SPESE CORRENTI</b>	<b>534.862.497.712,00</b>	<b>4.288.026.587,00</b>	<b>539.150.524.299,00</b>	<b>317.354.341.145,46</b>
FUNZIONAMENTO	98.398.122.511,00	2.659.606.552,30	101.057.729.063,30	51.963.283.233,51
INTERVENTI	319.506.479.528,00	3.378.767.345,41	322.885.246.873,41	187.403.872.058,70
ONERI COMUNI DI PARTE CORRENTE	22.622.897.856,00	-2.556.072.947,71	20.066.824.908,29	14.602.625.138,95
ONERI DEL DEBITO PUBBLICO	94.334.997.817,00	805.725.637,00	95.140.723.454,00	63.384.560.714,30
<b>TITOLO II - SPESE IN CONTO CAPITALE</b>	<b>54.566.341.744,00</b>	<b>22.141.410.319,00</b>	<b>76.707.752.063,00</b>	<b>37.008.643.560,88</b>
ALTRE SPESE IN C/CAPITALE	996.144.702,00	12.060.802.120,00	13.056.946.822,00	4.056.970.266,90
INVESTIMENTI	47.626.928.604,00	10.113.188.467,00	57.740.117.071,00	29.163.213.890,52
ONERI COMUNI DI CONTO CAPITALE	5.943.268.438,00	-32.580.268,00	5.910.688.170,00	3.788.459.403,46
<b>TITOLO III - RIMBORSO PASSIVITA' FINANZIARIE</b>	<b>235.664.312.768,00</b>	<b>2.620.824.700,00</b>	<b>238.285.137.468,00</b>	<b>157.050.975.871,70</b>
RIMBORSO DEL DEBITO PUBBLICO	235.664.312.768,00	2.620.824.700,00	238.285.137.468,00	157.050.975.871,70
<b>TOTALE COMPLESSIVO</b>	<b>825.093.152.224,00</b>	<b>29.050.261.606,00</b>	<b>854.143.413.830,00</b>	<b>511.413.960.578,04</b>



## PREVISIONI AGGIORNATE DI COMPETENZA PER CLASSIFICAZIONE ECONOMICA / MINISTERO

(MIGLIAIA DI EURO)

MINISTERI	REDDITI DA LAVORO DIPENDENTE	CONSUMI INTERMEDI	IMPOSTE PAGATE SULLA PRODUZIONE	TRASFERIMENTI CORRENTI AD AMMINISTRAZIONI PUBBLICHE	TRASFERIMENTI CORRENTI A FAMIGLIE E ISTITUZIONI SOCIALI PRIVATE	TRASFERIMENTI CORRENTI A IMPRESE	TRASFERIMENTI CORRENTI A ESTERO
ECONOMIA E FINANZE	15.686.237,83	5.738.060,23	240.695,57	112.274.261,91	2.637.435,90	4.438.596,38	528.611,78
Sviluppo Economico	188.654,93	52.586,70	11.267,82	127.554,83	20,00	98.789,09	45.761,00
LAVORO E POLITICHE SOCIALI	349.641,84	66.820,27	22.025,34	116.319.156,30	373.792,49	42.686,86	0,00
GIUSTIZIA	5.488.206,25	1.379.557,29	347.510,37	110.094,63	183.494,41	10.148,11	0,00
AFFARI ESTERI	778.229,21	152.977,07	14.405,69	17.682,88	23.937,42	0,00	992.443,76
ISTRUZIONE, UNIVERSITA' E RICERCA	38.618.290,87	1.001.805,71	2.478.429,30	7.547.055,84	26.161,30	346.343,63	2.628,94
INTERNO	8.558.467,75	1.325.640,87	542.693,24	9.745.304,65	470.795,22	41.035,76	11.873,87
AMBIENTE E TUTELA DEL TERRITORIO E DEL MARE	70.956,24	117.275,33	4.657,28	155.894,88	0,00	5.636,28	8.132,02
INFRASTRUTTURE E TRASPORTI	885.799,02	222.342,42	55.875,46	5.293.066,10	0,00	753.629,79	1.101,32
DIFESA	15.152.094,20	1.365.756,68	894.995,46	59.098,75	37.933,04	0,00	179.389,99
POLITICHE AGRICOLE ALIMENTARI E FORESTALI	487.779,39	161.577,38	31.120,33	150.112,11	1.991,80	105.276,46	429,06
BENI E ATTIVITA' CULTURALI E TURISMO	729.722,53	128.715,84	46.176,23	341.569,32	50.416,80	51.865,08	0,00
SALUTE	140.213,64	99.779,36	6.499,50	450.258,76	650.563,02	0,00	17.654,17
<b>IN COMPLESSO</b>	<b>87.114.293,69</b>	<b>11.812.695,14</b>	<b>4.696.351,59</b>	<b>252.591.110,95</b>	<b>4.456.541,37</b>	<b>5.894.007,44</b>	<b>1.788.025,91</b>
<b>PREVISIONI INIZIALI DI COMPETENZA</b>	<b>85.716.680,67</b>	<b>10.751.353,43</b>	<b>4.609.736,65</b>	<b>249.936.879,88</b>	<b>4.191.793,49</b>	<b>5.816.288,37</b>	<b>1.620.842,64</b>
<b>VARIAZIONI APPORTATE A TUTTO SETTEMBRE 2014</b>	<b>1.397.613,02</b>	<b>1.061.341,72</b>	<b>86.614,94</b>	<b>2.654.231,07</b>	<b>264.747,88</b>	<b>77.719,07</b>	<b>167.183,27</b>



MINISTERI	RISORSE PROPRIE UNIONE EUROPEA	INTERESSI PASSIVI E REDDITI DA CAPITALE	POSTE CORRETTIVE E COMPENSATIVE	AMMORTAMENTI	ALTRE USCITE CORRENTI	TOTALE TITOLO 1
ECONOMIA E FINANZE	18.000.000,00	94.164.147,56	54.487.285,96	1.053.781,00	2.208.082,47	311.437.196,59
SVILUPPO ECONOMICO	0,00	80.232,06	11,20	0,00	35.285,76	640.163,38
LAVORO E POLITICHE SOCIALI	0,00	3,23	42.000,00	0,00	8.702,77	117.224.629,10
GIUSTIZIA	0,00	1.642,08	0,00	0,00	112.878,89	7.633.532,03
AFFARI ESTERI	0,00	0,00	0,00	0,00	2.024,77	1.981.700,79
ISTRUZIONE, UNIVERSITA' E RICERCA	0,00	11.306,99	0,00	0,00	13.030,76	50.045.053,34
INTERNO	0,00	32.044,21	76.807,37	0,00	47.458,40	20.852.121,32
AMBIENTE E TUTELA DEL TERRITORIO E DEL MARE	0,00	3.309,56	0,00	0,00	11.824,74	377.686,33
INFRASTRUTTURE E TRASPORTI	0,00	208,90	5.406,61	0,00	31.928,22	7.249.357,85
DIFESA	0,00	790,00	70.143,33	0,00	218.823,70	17.979.025,14
POLITICHE AGRICOLE ALIMENTARI E FORESTALI	0,00	540,02	0,00	0,00	5.616,65	944.443,19
BENI E ATTIVITA' CULTURALI E TURISMO	0,00	17.010,60	1,55	0,00	45.463,68	1.410.941,63
SALUTE	0,00	0,00	572,55	0,00	9.132,63	1.374.673,62
<b>IN COMPLESSO</b>	<b>18.000.000,00</b>	<b>94.311.235,21</b>	<b>54.682.228,56</b>	<b>1.053.781,00</b>	<b>2.750.253,43</b>	<b>539.150.524,30</b>
<b>PREVISIONI INIZIALI DI COMPETENZA</b>	<b>18.000.000,00</b>	<b>93.498.112,40</b>	<b>54.609.531,81</b>	<b>1.053.781,00</b>	<b>5.057.497,38</b>	<b>534.862.497,71</b>
<b>VARIAZIONI APPORTATE A TUTTO SETTEMBRE 2014</b>	<b>0,00</b>	<b>813.122,81</b>	<b>72.696,75</b>	<b>0,00</b>	<b>-2.307.243,95</b>	<b>4.288.026,59</b>




## PREVISIONI AGGIORNATE DI COMPETENZA PER CLASSIFICAZIONE ECONOMICA / MINISTERO

(MIGLIAIA DI EURO)

MINISTERI	INVESTIMENTI FISSI LORDI E ACQUISTI DI TERRENI	CONTRIBUTI AGLI INVESTIMENTI	CONTRIBUTI AGLI INVESTIMENTI AD IMPRESE	CONTRIBUTI AGLI INVESTIMENTI A FAMIGLIE E ISTITUZIONI SOCIALI PRIVATE	CONTRIBUTI AGLI INVESTIMENTI A ESTERO	ALTRI TRASFERIMENTI IN CONTO CAPITALE	ACQUISIZIONI DI ATTIVITA' FINANZIARIE
ECONOMIA E FINANZE	332.617,53	7.071.291,81	4.636.628,65	208.981,32	79.206,12	3.506.386,34	36.635.246,63
SVILUPPO ECONOMICO	72.005,14	1.339.420,72	3.534.589,14	0,00	0,00	4.495.775,33	272.685,08
LAVORO E POLITICHE SOCIALI	6.504,02	8.722,84	248,23	0,00	0,00	0,00	0,00
GIUSTIZIA	164.997,29	0,00	0,00	0,00	0,00	0,00	0,00
AFFARI ESTERI	17.588,23	170,04	0,00	0,00	11.647,28	0,00	0,00
ISTRUZIONE, UNIVERSITA' E RICERCA	16.811,63	2.036.172,97	233.456,07	0,00	160.692,45	1.306,12	0,00
INTERNO	378.020,28	184.285,65	11,72	0,00	0,00	1.744,36	420.000,00
AMBIENTE E TUTELA DEL TERRITORIO E DEL MARE	39.077,08	182.623,07	0,00	0,00	0,00	10.837,28	0,00
INFRASTRUTTURE E TRASPORTI	900.472,40	2.239.719,87	1.700.022,98	14.234,30	15.191,67	1.893.421,82	0,00
DIFESA	3.253.917,16	0,00	0,00	14,62	35.111,70	0,00	761,85
POLITICHE AGRICOLE ALIMENTARI E FORESTALI	147.174,00	60.571,98	139.173,69	0,00	0,00	2.833,81	0,00
BENI E ATTIVITA' CULTURALI E TURISMO	88.391,11	16.332,34	84.157,55	28.680,28	0,00	66,24	0,00
SALUTE	475,78	26.221,52	0,00	0,00	0,00	1.055,04	0,00
IN COMPLESSO	5.418.051,64	13.165.532,80	10.328.288,03	251.910,51	301.849,21	9.913.426,32	37.328.693,56
PREVISIONI INIZIALI DI COMPETENZA	5.113.212,49	12.110.549,91	10.203.540,31	264.613,61	275.669,67	11.120.839,78	15.477.915,98
VARIAZIONI APPORTATE A TUTTO SETTEMBRE 2014	304.839,15	1.054.982,89	124.747,72	-12.703,10	26.179,54	-1.207.413,45	21.850.777,58



MINISTERI	TOTALE TITOLO 2	TOTALE TITOLO 1 E 2	PREVISIONI INIZIALI	VARIAZIONI APPORTATE A TUTTO IL MESE DI SETTEMBRE 2014
ECONOMIA E FINANZE	52.470.358,39	363.907.554,97	343.249.742,71	20.657.812,27
SVILUPPO ECONOMICO	9.714.475,40	10.354.638,78	10.010.221,99	344.416,79
LAVORO E POLITICHE SOCIALI	15.475,09	117.240.104,19	116.947.753,38	292.350,81
GIUSTIZIA	164.997,29	7.798.529,32	7.553.228,65	245.300,67
AFFARI ESTERI	29.405,54	2.011.106,33	1.815.049,84	196.056,48
ISTRUZIONE, UNIVERSITA' E RICERCA	2.448.439,25	52.493.492,58	51.450.871,46	1.042.621,13
INTERNO	984.062,01	21.836.183,33	20.163.085,88	1.673.097,45
AMBIENTE E TUTELA DEL TERRITORIO E DEL MARE	232.537,42	610.223,75	570.678,79	39.544,95
INFRASTRUTTURE E TRASPORTI	6.763.063,03	14.012.420,88	13.195.482,57	816.938,31
DIFESA	3.289.805,33	21.268.830,47	20.312.331,25	956.499,22
POLITICHE AGRICOLE ALIMENTARI E FORESTALI	349.763,48	1.294.196,67	1.251.549,26	42.647,42
BENI E ATTIVITA' CULTURALI E TURISMO	217.629,51	1.628.571,14	1.555.295,32	73.275,82
SALUTE	27.750,34	1.402.423,96	1.353.548,35	48.875,60
IN COMPLESSO	76.707.752,06	615.858.276,36	589.428.839,46	26.429.436,91
PREVISIONI INIZIALI DI COMPETENZA	54.566.341,74	589.428.839,46	589.428.839,46	
VARIAZIONI APPORTATE A TUTTO SETTEMBRE 2014	22.141.410,32	26.429.436,91		



## PREVISIONI AGGIORNATE DI COMPETENZA PER DIVISIONI / MINISTERO

(MIGLIAIA DI EURO)

MINISTERI	SERVIZI GENERALI DELLE PUBBLICHE AMMINISTRAZIONI	DIFESA	ORDINE PUBBLICO E SICUREZZA	AFFARI ECONOMICI	PROTEZIONE DELL'AMBIENTE	ABITAZIONI E ASSETTO TERRITORIALE	SANITA'	ATTIVITA' RICREATIVE, CULTURALI E DI CULTO	ISTRUZIONE	PROTEZIONE SOCIALE	TOTALE TITOLO I
ECONOMIA E FINANZE	274.440.857	56.354	1.930.240	2.863.586		135.780	8.834.409	3.559.786	15.771	19.600.414	311.437.197
SVILUPPO ECONOMICO	30.435			510.113	9.167		10.300	80.149			640.163
LAVORO E POLITICHE SOCIALI				16.423.780						100.800.849	117.224.629
GIUSTIZIA			7.633.217							315	7.633.532
AFFARI ESTERI	1.981.701										1.981.701
ISTRUZIONE, UNIVERSITA' E RICERCA	56.900			1.920					49.986.233		50.046.053
INTERNO	10.370.291	3.376	9.742.297		436			6.104		729.617	20.852.121
AMBIENTE E TUTELA DEL TERRITORIO E DEL MARE					370.590	7.097					377.686
INFRASTRUTTURE E TRASPORTI	71.983		669.829	6.208.346	347	263.124				35.730	7.249.358
DIFESA	56.837	14.962.550	2.872.773	22.546	1.354	26.963				34.000	17.979.025
POLITICHE AGRICOLE ALIMENTARI E FORESTALI	467		284.495	467.091	192.150					240	944.443
BENI E ATTIVITA' CULTURALI E TURISMO				33.784	156			1.376.987		16	1.410.942
SALUTE	17.624		9.996				934.876			412.178	1.374.674
IN COMPLESSO	287.029.093	15.022.280	23.142.848	26.531.168	574.199	432.963	9.779.585	5.023.026	50.002.004	121.613.358	539.150.524
PREVISIONI INIZIALI DI COMPETENZA	286.008.861	14.786.316	22.529.108	26.240.060	549.704	479.519	9.287.036	4.920.792	49.280.274	120.780.828	534.862.498
VARIAZIONI APPORTATE A TUTTO SETTEMBRE 2014	1.020.232	235.964	613.740	291.108	24.495	-46.556	492.549	102.234	721.730	832.530	4.288.027






## PREVISIONI AGGIORNATE DI COMPETENZA PER DIVISIONI / MINISTERO

(MIGLIAIA DI EURO)

MINISTERI	SERVIZI GENERALI DELLE PUBBLICHE AMMINISTRAZIONI	DIFESA	ORDINE PUBBLICO E SICUREZZA	AFFARI ECONOMICI	PROTEZIONE DELL'AMBIENTE	ABITAZIONI E ASSETTO TERRITORIALE	SANITA'	ATTIVITA' RICREATIVE, CULTURALI E DI CULTO	ISTRUZIONE	PROTEZIONE SOCIALE	TOTALE TITOLO 2
ECONOMIA E FINANZE	14.235.783	569.071	449.210	34.503.615	36.249	1.640.782	98.546	413.316		523.786	52.470.358
SVILUPPO ECONOMICO	4.543.222			4.169.137	134	1.001.981		1			9.714.475
LAVORO E POLITICHE SOCIALI				13.257						2.218	15.475
GIUSTIZIA			164.997								164.997
AFFARI ESTERI	29.236			170							29.406
ISTRUZIONE, UNIVERSITA' E RICERCA	2.063.525			125.489					259.426		2.448.439
INTERNO	562.828	979	251.403	10.929	15.000			20	103.000	39.904	984.062
AMBIENTE E TUTELA DEL TERRITORIO E DEL MARE					212.513	20.025					232.537
INFRASTRUTTURE E TRASPORTI	110.164		88.976	4.435.804		2.128.120					6.763.063
DIFESA	35.112	3.230.695	23.998								3.289.805
POLITICHE AGRICOLE ALIMENTARI E FORESTALI			25.488	317.363	6.902						349.753
BENI E ATTIVITA' CULTURALI E TURISMO				175	1.097			216.358			217.630
SALUTE			18				27.733				27.750
IN COMPLESSO	21.579.868	3.800.745	1.004.091	43.575.939	271.894	4.790.908	126.278	629.695	362.426	565.907	76.707.752
PREVISIONI INIZIALI DI COMPETENZA	11.146.606	3.739.064	928.411	32.902.839	249.098	4.133.426	50.915	638.698	212.426	564.357	54.566.342
VARIAZIONI APPORTATE A TUTTO SETTEMBRE 2014	10.433.262	61.682	75.680	10.673.100	22.795	657.482	75.363	-9.003	150.000	1.051	22.141.410






## PREVISIONI AGGIORNATE DI COMPETENZA PER DIVISIONI / MINISTERO

(MIGLIAIA DI EURO)


MINISTERI	SERVIZI GENERALI DELLE PUBBLICHE AMMINISTRAZIONI	ORDINE PUBBLICO E SICUREZZA	AFFARI ECONOMICI	PROTEZIONE DELL'AMBIENTE	ABITAZIONI E ASSETTO TERRITORIALE	SANITA'	ISTRUZIONE	TOTALE TITOLO 3
ECONOMIA E FINANZE	237.874.100							237.874.100
SVILUPPO ECONOMICO			239.979			6.000		245.979
ISTRUZIONE, UNIVERSITA' E RICERCA							23.789	23.789
INTERNO	13.299	60.596						73.894
AMBIENTE E TUTELA DEL TERRITORIO E DEL MARE				3.839	6.002			9.841
POLITICHE AGRICOLE ALIMENTARI E FORESTALI	17.484							17.484
BENI E ATTIVITA' CULTURALI E TURISMO	40.050							40.050
IN COMPLESSO	237.944.933	60.596	239.979	3.839	6.002	6.000	23.789	238.285.137
PREVISIONI INIZIALI DI COMPETENZA	235.324.108	60.596	239.979	3.839	6.002	6.000	23.789	235.664.313
VARIAZIONI APPORTATE A TUTTO SETTEMBRE 2014	2.620.825	0	0	0	0	0	0	2.620.825



## PREVISIONI AGGIORNATE DI COMPETENZA PER DIVISIONI / MINISTERO

(MIGLIAIA DI EURO)

MINISTERI	SERVIZI GENERALI DELLE PUBBLICHE AMMINISTRAZIONI	DIFESA	ORDINE PUBBLICO E SICUREZZA	AFFARI ECONOMICI	PROTEZIONE DELL'AMBIENTE	ABITAZIONI E ASSETTO TERRITORIALE	SANITA'	ATTIVITA' RICREATIVE CULTURALI E DI CULTO	ISTRUZIONE	PROTEZIONE SOCIALE	TOTALE SPESE
ECONOMIA E FINANZE	526.550.740	625.425	2.379.451	37.367.201	36.249	1.776.562	8.932.955	3.973.103	15.771	20.124.199	601.781.655
SVILUPPO ECONOMICO	4.573.657			4.919.229	9.301	1.001.981	16.300	80.149			10.600.617
LAVORO E POLITICHE SOCIALI				16.437.037						100.803.067	117.240.104
GIUSTIZIA			7.798.215							315	7.798.529
AFFARI ESTERI	2.010.936			170							2.011.106
ISTRUZIONE, UNIVERSITA' E RICERCA	2.120.424			127.409					50.269.448		52.517.282
INTERNO	10.946.417	4.355	10.054.296	10.929	15.436			6.125	103.000	769.521	21.910.078
AMBIENTE E TUTELA DEL TERRITORIO E DEL MARE					586.941	33.123					620.065
INFRASTRUTTURE E TRASPORTI	182.146		758.805	10.644.149	347	2.391.244				35.730	14.012.421
DIFESA	93.948	18.193.246	2.896.771	22.548	1.354	26.963				34.000	21.268.830
POLITICHE AGRICOLE ALIMENTARI E FORESTALI	17.951		309.983	784.454	199.052					240	1.311.681
BENI E ATTIVITA' CULTURALI E TURISMO	40.050			33.959	1.253			1.593.344		16	1.668.621
SALUTE	17.624		10.014				962.609			412.176	1.402.424
IN COMPLESSO	546.553.894	18.823.026	24.207.535	70.347.085	849.932	5.229.873	9.911.863	5.652.721	50.388.219	122.179.265	854.143.414
PREVISIONI INIZIALI DI COMPETENZA	532.479.575	18.525.380	23.518.115	59.382.878	802.642	4.618.948	9.343.951	5.559.491	49.516.489	121.345.684	825.093.152
VARIAZIONI APPORTATE A TUTTO SETTEMBRE 2014	14.074.319	297.646	689.420	10.964.208	47.290	610.926	567.913	93.230	871.730	833.581	29.050.262



## RIEPILOGO DELLE ENTRATE E DELLE SPESE

(COMPETENZA)

ENTRATE	PREVISIONI INIZIALI DI COMPETENZA 1	VARIAZIONI A TUTTO IL MESE DI SETTEMBRE 2014 2	PREVISIONI AGGIORNATE DI COMPETENZA 3 = (1+2)	ACCERTAMENTI 4
TITOLO I - ENTRATE TRIBUTARIE	479.223.800.000,00	128.590.000,00	479.352.390.000,00	316.414.935.423,20
TITOLO II - ENTRATE EXTRA-TRIBUTARIE	64.327.423.782,00	2.460.875.876,00	66.788.299.658,00	41.567.542.004,01
<b>ENTRATE CORRENTI (A)</b>	<b>543.551.223.782,00</b>	<b>2.589.465.876,00</b>	<b>546.140.689.658,00</b>	<b>357.982.477.427,21</b>
TITOLO III - ALIENAZIONE ED AMMORTAMENTO DI BENI PATRIMONIALI E RISCOSSIONE DI CREDITI	1.859.409.304,00	826.934.493,00	2.686.343.797,00	5.048.119.915,48
<b>ENTRATE FINALI (B)</b>	<b>545.410.633.086,00</b>	<b>3.416.400.369,00</b>	<b>548.827.033.455,00</b>	<b>363.030.597.342,69</b>
DI CUI: OPERAZIONI FINANZIARIE (-)	295.628.304,00	543.114.869,00	838.743.173,00	1.354.230.545,15
<b>ENTRATE FINALI NETTE (C)</b>	<b>545.115.004.782,00</b>	<b>2.873.285.500,00</b>	<b>547.988.290.282,00</b>	<b>364.384.827.887,84</b>
TITOLO IV - ACCENSIONE DI PRESTITI	279.682.519.138,00	24.063.692.000,00	303.746.211.138,00	234.656.370.837,47
<b>ENTRATE COMPLESSIVE</b>	<b>825.093.152.224,00</b>	<b>27.480.092.369,00</b>	<b>852.573.244.593,00</b>	<b>597.686.968.180,16</b>




## RIEPILOGO DELLE ENTRATE E DELLE SPESE

(COMPETENZA)

SPESE	PREVISIONI INIZIALI DI COMPETENZA 1	VARIAZIONI A TUTTO IL MESE DI SETTEMBRE 2014 2	PREVISIONI AGGIORNATE DI COMPETENZA 3 = (1+2)	IMPEGNI 4
<b>TITOLO I - SPESE CORRENTI</b>				
(D)	534.862.497,712,00	4.288.026.587,00	539.150.524.299,00	317.354.341.145,46
<b>TITOLO II - SPESE IN CONTO CAPITALE</b>				
	54.566.341,744,00	22.141.410,319,00	76.707.752,063,00	37.008.643.560,88
<b>SPESE FINALI (E)</b>	<b>589.428.839.456,00</b>	<b>26.429.436.906,00</b>	<b>615.858.276.362,00</b>	<b>354.362.984.706,34</b>
DI CUI: OPERAZIONI FINANZIARIE (-)	15.477.915,981,00	21.850.777,575,00	37.328.693,556,00	14.624.399.943,07
<b>SPESE FINALI NETTE (F)</b>	<b>573.950.923.475,00</b>	<b>4.578.659.331,00</b>	<b>578.529.582.806,00</b>	<b>339.738.584.763,27</b>
<b>TITOLO III - RIMBORSO PASSIVITA' FINANZIARIE</b>				
	235.664.312,768,00	2.620.824,700,00	238.285.137,468,00	157.050.975.871,70
<b>SPESE COMPLESSIVE (G)</b>	<b>825.093.152.224,00</b>	<b>29.050.261.606,00</b>	<b>854.143.413.830,00</b>	<b>511.413.960.578,04</b>

RISULTATI DIFFERENZIALI	PREVISIONI INIZIALI DI COMPETENZA 1	VARIAZIONI A TUTTO IL MESE DI SETTEMBRE 2014 2	PREVISIONI AGGIORNATE DI COMPETENZA 3 = (1+2)	IMPEGNI 4
<b>RISPARMIO PUBBLICO (A-D)</b>	8.688.726.070,00	-1.698.560,711,00	6.990.165.359,00	40.628.136.281,75
<b>SALDO NETTO DA FINANZIARE (B-E)</b>	-44.018.206.370,00	-23.013.036.537,00	-67.031.242.907,00	8.667.612.636,35
<b>INDEBITAMENTO NETTO (C-F)</b>	-28.835.918.693,00	-1.705.373.831,00	-30.541.292.524,00	24.646.243.124,57
<b>RICORSO AL MERCATO (B-G)</b>	-279.682.519.138,00	-25.633.861,237,00	-305.316.380.375,00	-148.383.363.235,35



## RIEPILOGO DELLE ENTRATE

(CASSA)


ENTRATE	PREVISIONI INIZIALI DI CASSA 1	VARIAZIONI A TUTTO IL MESE DI SETTEMBRE 2014 2	PREVISIONI AGGIORNATE DI CASSA 3 = (1+2)
<b>TITOLO I - ENTRATE TRIBUTARIE</b>			
<b>CATEGORIA I - IMPOSTE SUL PATRIMONIO E SUL REDDITO</b>	<b>238.336.800.000,00</b>	<b>144.040.000,00</b>	<b>238.480.840.000,00</b>
Entrate derivanti dall'attività ordinaria di gestione	232.238.800.000,00	144.040.000,00	232.382.840.000,00
Entrate derivanti dall'attività di accertamento e controllo	6.098.000.000,00	0,00	6.098.000.000,00
<b>CATEGORIA II - TASSE ED IMPOSTE SUGLI AFFARI</b>	<b>148.456.200.000,00</b>	<b>-3.150.000,00</b>	<b>148.453.050.000,00</b>
Entrate derivanti dall'attività ordinaria di gestione	145.200.200.000,00	-3.150.000,00	145.197.050.000,00
Entrate derivanti dall'attività di accertamento e controllo	3.256.000.000,00	0,00	3.256.000.000,00
<b>CATEGORIA III - IMPOSTE SULLA PRODUZIONE, SUI CONSUMI E DOGANE</b>	<b>35.758.800.000,00</b>	<b>-12.300.000,00</b>	<b>35.746.500.000,00</b>
Entrate derivanti dall'attività ordinaria di gestione	35.652.800.000,00	-12.300.000,00	35.640.500.000,00
Entrate derivanti dall'attività di accertamento e controllo	106.000.000,00	0,00	106.000.000,00
<b>CATEGORIA IV - MONOPOLI</b>	<b>11.175.000.000,00</b>	<b>0,00</b>	<b>11.175.000.000,00</b>
Entrate derivanti dall'attività ordinaria di gestione	11.174.000.000,00	0,00	11.174.000.000,00
Entrate derivanti dall'attività di accertamento e controllo	1.000.000,00	0,00	1.000.000,00
<b>CATEGORIA V - LOTTO, LOTTERIE ED AL TRE ATTIVITA' DI GIUOCO</b>	<b>11.485.000.000,00</b>	<b>0,00</b>	<b>11.485.000.000,00</b>
Entrate derivanti dall'attività ordinaria di gestione	11.439.000.000,00	0,00	11.439.000.000,00
Entrate derivanti dall'attività di accertamento e controllo	46.000.000,00	0,00	46.000.000,00
<b>TOTALE TITOLO I</b>	<b>445.211.800.000,00</b>	<b>128.590.000,00</b>	<b>445.340.390.000,00</b>



## RIEPILOGO DELLE ENTRATE

(CASSA)

ENTRATE	PREVISIONI INIZIALI DI CASSA 1	VARIAZIONI A TUTTO IL MESE DI SETTEMBRE 2014 2	PREVISIONI AGGIORNATE DI CASSA 3 = (1+2)
TITOLO II - ENTRATE EXTRA-TRIBUTARIE			
CATEGORIA VI - PROVENTI SPECIALI	695.505.822,00	26.721.909,00	722.227.731,00
CATEGORIA VII - PROVENTI DI SERVIZI PUBBLICI MINORI	19.158.374.877,00	429.461.230,00	19.587.836.107,00
CATEGORIA VIII - PROVENTI DEI BENI DELLO STATO	301.050.000,00	7.272.689,00	308.322.689,00
CATEGORIA IX - PRODOTTI NETTI DI AZIENDE AUTONOME ED UTILI DI GESTIONI	1.670.000.000,00	0,00	1.670.000.000,00
CATEGORIA X - INTERESSI SU ANTICIPAZIONI E CREDITI VARI DEL TESORO	1.919.000.000,00	525.561.578,00	2.444.561.578,00
CATEGORIA XI - RICUPERI, RIMBORSI E CONTRIBUTI	17.889.700.122,00	1.470.810.129,00	19.360.510.251,00
CATEGORIA XII - PARTITE CHE SI COMPENSANO NELLA SPESA	2.331.742.961,00	1.048.341,00	2.332.791.302,00
<b>TOTALE TITOLO 2</b>	<b>43.965.373.782,00</b>	<b>2.460.875.876,00</b>	<b>46.426.249.658,00</b>
TITOLO III - ALIENAZIONE ED AMMORTAMENTO DI BENI PATRIMONIALI E RISCOSSIONE DI CREDITI			
CATEGORIA XIII - VENDITA DI BENI ED AFFRANCAZIONE DI CANONI	510.000.000,00	283.819.624,00	793.819.624,00
CATEGORIA XIV - AMMORTAMENTO DI BENI PATRIMONIALI	1.053.781.000,00	0,00	1.053.781.000,00
CATEGORIA XV - RIMBORSO DI ANTICIPAZIONI E DI CREDITI VARI DEL TESORO	295.628.304,00	543.114.869,00	838.743.173,00
<b>TOTALE TITOLO 3</b>	<b>1.859.409.304,00</b>	<b>826.934.493,00</b>	<b>2.686.343.797,00</b>
TITOLO IV - ACCENSIONE DI PRESTITI			
ACCENSIONE DI PRESTITI	347.858.751.776,00	24.063.692.000,00	371.922.443.776,00
<b>TOTALE TITOLO 4</b>	<b>347.858.751.776,00</b>	<b>24.063.692.000,00</b>	<b>371.922.443.776,00</b>
<b>TOTALE COMPLESSIVO</b>	<b>838.895.334.862,00</b>	<b>27.480.092.369,00</b>	<b>866.375.427.231,00</b>





## RIEPILOGO DELLA SPESA PER MINISTERO / MACROAGGREGATO

(CASSA)

SPESA	PREVISIONI INIZIALI DI CASSA 1	VARIAZIONI A TUTTO IL MESE DI SETTEMBRE 2014 2	PREVISIONI AGGIORNATE DI CASSA 3=(1+2)
<b>TITOLO I - SPESE CORRENTI</b>			
<b>ECONOMIA E FINANZE</b>	<b>321.731.842.497,00</b>	<b>-4.772.363.486,62</b>	<b>316.959.479.010,38</b>
FUNZIONAMENTO	20.838.289.090,00	190.456.806,30	21.028.745.896,30
INTERVENTI	175.493.645.344,00	1.568.231.091,73	177.061.876.435,73
ONERI COMUNI DI PARTE CORRENTE	31.157.397.119,00	-7.334.226.308,65	23.823.170.810,35
ONERI DEL DEBITO PUBBLICO	94.242.510.944,00	803.174.924,00	95.045.685.868,00
<b>SVILUPPO ECONOMICO</b>	<b>658.971.042,00</b>	<b>97.823.418,69</b>	<b>756.794.460,69</b>
FUNZIONAMENTO	208.239.250,00	72.347.885,26	280.587.135,26
INTERVENTI	330.415.819,00	30.658.617,12	361.074.436,12
ONERI COMUNI DI PARTE CORRENTE	40.083.914,00	-5.183.083,69	34.900.830,31
ONERI DEL DEBITO PUBBLICO	80.232.059,00	0,00	80.232.059,00
<b>LAVORO E POLITICHE SOCIALI</b>	<b>116.934.995.089,00</b>	<b>562.270.020,63</b>	<b>117.497.265.109,63</b>
FUNZIONAMENTO	459.162.655,00	29.967.116,47	489.129.771,47
INTERVENTI	116.153.879.430,00	847.396.582,48	117.001.276.012,48
ONERI COMUNI DI PARTE CORRENTE	321.953.004,00	-315.093.678,32	6.859.325,68
<b>GIUSTIZIA</b>	<b>7.423.076.742,00</b>	<b>295.782.576,00</b>	<b>7.718.859.318,00</b>
FUNZIONAMENTO	6.364.249.176,00	257.766.633,00	6.622.015.809,00
INTERVENTI	969.765.738,00	82.849.322,00	1.052.615.060,00
ONERI COMUNI DI PARTE CORRENTE	89.061.828,00	-44.833.379,00	44.228.449,00
<b>AFFARI ESTERI</b>	<b>1.799.880.916,00</b>	<b>181.657.937,74</b>	<b>1.981.538.853,74</b>
FUNZIONAMENTO	876.847.823,00	43.032.704,16	919.880.527,16
INTERVENTI	903.176.060,00	145.033.037,82	1.048.209.097,82
ONERI COMUNI DI PARTE CORRENTE	19.857.033,00	-6.407.804,24	13.449.228,76





## RIEPILOGO DELLA SPESA PER MINISTERO / MACROAGGREGATO

(CASSA)


SPESA	PREVISIONI INIZIALI DI CASSA 1	VARIAZIONI A TUTTO IL MESE DI SETTEMBRE 2014 2	PREVISIONI AGGIORNATE DI CASSA 3=(1+2)
<b>ISTRUZIONE, UNIVERSITA' E RICERCA</b>	<b>49.423.067.278,00</b>	<b>786.085.587,00</b>	<b>50.209.152.865,00</b>
FUNZIONAMENTO	41.226.112.560,00	731.699.212,85	41.957.811.772,85
INTERVENTI	7.976.810.183,00	56.751.691,00	8.033.561.874,00
ONERI COMUNI DI PARTE CORRENTE	210.697.255,00	-2.365.316,85	208.331.938,15
ONERI DEL DEBITO PUBBLICO	9.447.280,00	0,00	9.447.280,00
<b>INTERNO</b>	<b>19.652.253.405,00</b>	<b>2.976.032.695,88</b>	<b>22.628.286.100,88</b>
FUNZIONAMENTO	9.846.358.223,00	519.813.638,08	10.366.171.861,08
INTERVENTI	9.649.907.961,00	2.453.824.952,21	12.103.732.913,21
ONERI COMUNI DI PARTE CORRENTE	155.987.221,00	2.394.105,59	158.381.326,59
<b>AMBIENTE E TUTELA DEL TERRITORIO E DEL MARE</b>	<b>368.412.230,00</b>	<b>16.723.989,91</b>	<b>385.136.219,91</b>
FUNZIONAMENTO	83.452.352,00	12.134.072,71	95.586.424,71
INTERVENTI	265.506.994,00	7.120.107,20	272.627.101,20
ONERI COMUNI DI PARTE CORRENTE	16.143.321,00	-2.530.190,00	13.613.131,00
ONERI DEL DEBITO PUBBLICO	3.309.563,00	0,00	3.309.563,00
<b>INFRASTRUTTURE E TRASPORTI</b>	<b>7.251.170.128,00</b>	<b>12.614.471,49</b>	<b>7.263.784.599,49</b>
FUNZIONAMENTO	1.078.666.801,00	103.645.067,01	1.182.311.868,01
INTERVENTI	6.112.625.418,00	-41.811.690,11	6.070.813.727,89
ONERI COMUNI DI PARTE CORRENTE	59.877.909,00	-49.218.905,41	10.659.003,59
<b>DIFESA</b>	<b>17.421.608.428,00</b>	<b>1.012.112.847,00</b>	<b>18.433.721.275,00</b>
FUNZIONAMENTO	16.188.230.876,00	1.029.934.625,00	17.218.165.501,00
INTERVENTI	292.575.758,00	30.942.537,00	323.518.295,00
ONERI COMUNI DI PARTE CORRENTE	940.801.794,00	-48.764.315,00	892.037.479,00
<b>POLITICHE AGRICOLE ALIMENTARI E FORESTALI</b>	<b>934.655.127,00</b>	<b>28.319.785,93</b>	<b>962.974.912,93</b>



## RIEPILOGO DELLA SPESA PER MINISTERO / MACROAGGREGATO

(CASSA)


SPESA	PREVISIONI INIZIALI DI CASSA 1	VARIAZIONI A TUTTO IL MESE DI SETTEMBRE 2014 2	PREVISIONI AGGIORNATE DI CASSA 3=(1+2)
FUNZIONAMENTO	566.980.822,00	28.103.400,01	595.084.222,01
INTERVENTI	359.934.559,00	3.109.883,04	363.044.442,04
ONERI COMUNI DI PARTE CORRENTE	7.739.746,00	-2.893.497,12	4.846.248,88
<b>BENI E ATTIVITA' CULTURALI E TURISMO</b>	<b>1.340.460.654,00</b>	<b>100.410.792,41</b>	<b>1.440.871.446,41</b>
FUNZIONAMENTO	812.399.817,00	121.943.399,01	934.343.216,01
INTERVENTI	416.160.263,00	7.640.269,80	423.800.532,80
ONERI COMUNI DI PARTE CORRENTE	111.900.574,00	-29.172.876,40	82.727.697,60
<b>SALUTE</b>	<b>1.359.724.985,00</b>	<b>66.383.865,77</b>	<b>1.426.108.850,77</b>
FUNZIONAMENTO	189.193.034,00	17.321.273,09	206.514.307,09
INTERVENTI	1.156.884.115,00	35.465.605,68	1.192.349.720,68
ONERI COMUNI DI PARTE CORRENTE	13.647.836,00	13.596.987,00	27.244.823,00
<b>TOTALE TITOLO 1</b>	<b>546.300.118.521,00</b>	<b>1.363.854.501,83</b>	<b>547.663.973.022,83</b>
<b>TITOLO II - SPESE IN CONTO CAPITALE</b>			
<b>ECONOMIA E FINANZE</b>	<b>34.001.558.598,00</b>	<b>22.593.499.744,07</b>	<b>56.595.058.342,07</b>
ALTRE SPESE IN C/CAPITALE	878.338.978,00	11.760.802.120,00	12.639.141.098,00
INVESTIMENTI	27.486.934.825,00	10.892.461.943,35	38.379.396.768,35
ONERI COMUNI DI CONTO CAPITALE	5.636.284.795,00	-59.764.319,28	5.576.520.475,72
<b>SVILUPPO ECONOMICO</b>	<b>9.237.710.841,00</b>	<b>244.093.372,31</b>	<b>9.481.804.213,31</b>
INVESTIMENTI	9.235.710.841,00	243.765.841,31	9.479.476.682,31
ONERI COMUNI DI CONTO CAPITALE	2.000.000,00	327.531,00	2.327.531,00
<b>LAVORO E POLITICHE SOCIALI</b>	<b>15.926.912,00</b>	<b>-394.494,63</b>	<b>15.532.417,37</b>
INVESTIMENTI	15.926.912,00	-394.494,63	15.532.417,37



## RIEPILOGO DELLA SPESA PER MINISTERO / MACROAGGREGATO

(CASSA)


SPESA	PREVISIONI INIZIALI DI CASSA 1	VARIAZIONI A TUTTO IL MESE DI SETTEMBRE 2014 2	PREVISIONI AGGIORNATE DI CASSA 3=(1+2)
ONERI COMUNI DI CONTO CAPITALE	0,00	0,00	0,00
<b>GIUSTIZIA</b>	<b>179.122.039,00</b>	<b>13.952.052,00</b>	<b>193.074.091,00</b>
INVESTIMENTI	179.122.039,00	13.952.052,00	193.074.091,00
<b>AFFARI ESTERI</b>	<b>15.168.928,00</b>	<b>14.448.546,26</b>	<b>29.617.474,26</b>
INVESTIMENTI	15.168.928,00	14.448.546,26	29.617.474,26
<b>ISTRUZIONE, UNIVERSITA' E RICERCA</b>	<b>2.396.621.726,00</b>	<b>320.871.329,00</b>	<b>2.717.493.055,00</b>
INVESTIMENTI	2.396.621.726,00	319.565.206,00	2.716.186.932,00
ONERI COMUNI DI CONTO CAPITALE	0,00	1.306.123,00	1.306.123,00
<b>INTERNO</b>	<b>627.874.685,00</b>	<b>649.588.582,12</b>	<b>1.277.463.267,12</b>
ALTRE SPESE IN C/CAPITALE	120.000.000,00	578.000.000,00	698.000.000,00
INVESTIMENTI	507.874.685,00	69.532.855,34	577.407.540,34
ONERI COMUNI DI CONTO CAPITALE	0,00	2.055.726,78	2.055.726,78
<b>AMBIENTE E TUTELA DEL TERRITORIO E DEL MARE</b>	<b>279.068.034,00</b>	<b>34.682.160,09</b>	<b>313.750.194,09</b>
INVESTIMENTI	279.068.034,00	21.996.656,09	301.064.690,09
ONERI COMUNI DI CONTO CAPITALE	0,00	12.685.504,00	12.685.504,00
<b>INFRASTRUTTURE E TRASPORTI</b>	<b>6.326.324.666,00</b>	<b>804.323.835,51</b>	<b>7.130.648.501,51</b>
INVESTIMENTI	4.696.063.648,00	805.293.479,39	5.501.357.127,39
ONERI COMUNI DI CONTO CAPITALE	1.630.261.018,00	-969.643,88	1.629.291.374,12
<b>DIFESA</b>	<b>3.248.524.252,00</b>	<b>77.677.987,00</b>	<b>3.326.202.239,00</b>
INVESTIMENTI	3.248.524.252,00	77.677.987,00	3.326.202.239,00
<b>POLITICHE AGRICOLE ALIMENTARI E FORESTALI</b>	<b>338.237.981,00</b>	<b>34.622.932,07</b>	<b>372.860.913,07</b>
ALTRE SPESE IN C/CAPITALE	0,00	0,00	0,00
INVESTIMENTI	338.237.981,00	27.718.193,59	365.956.174,59



## RIEPILOGO DELLA SPESA PER MINISTERO / MACROAGGREGATO

(CASSA)

SPESA	PREVISIONI INIZIALI DI CASSA 1	VARIAZIONI A TUTTO IL MESE DI SETTEMBRE 2014 2	PREVISIONI AGGIORNATE DI CASSA 3=(1+2)
ONERI COMUNI DI CONTO CAPITALE	0,00	6.904.738,48	6.904.738,48
<b>BENI E ATTIVITA' CULTURALI E TURISMO</b>	<b>249.647.430,00</b>	<b>-26.348.603,41</b>	<b>223.298.826,59</b>
INVESTIMENTI	249.647.430,00	-27.354.764,31	222.292.665,69
ONERI COMUNI DI CONTO CAPITALE	0,00	1.006.160,90	1.006.160,90
<b>SALUTE</b>	<b>1.984.651,00</b>	<b>34.136.612,23</b>	<b>36.121.263,23</b>
INVESTIMENTI	1.984.651,00	33.136.612,23	35.121.263,23
ONERI COMUNI DI CONTO CAPITALE	0,00	1.000.000,00	1.000.000,00
<b>TOTALE TITOLO 2</b>	<b>56.917.770.743,00</b>	<b>24.795.154.054,62</b>	<b>81.712.924.797,62</b>
<b>TOTALE TITOLO 1 E 2</b>	<b>603.217.889.264,00</b>	<b>26.159.008.556,45</b>	<b>629.376.897.820,45</b>
<b>TITOLO III - RIMBORSO PASSIVITA' FINANZIARIE</b>			
<b>ECONOMIA E FINANZE</b>	<b>235.265.908.636,00</b>	<b>2.862.752.939,55</b>	<b>238.118.661.575,55</b>
RIMBORSO DEL DEBITO PUBBLICO	235.265.908.636,00	2.852.752.939,55	238.118.661.575,55
<b>SVILUPPO ECONOMICO</b>	<b>245.978.605,00</b>	<b>0,00</b>	<b>245.978.605,00</b>
RIMBORSO DEL DEBITO PUBBLICO	245.978.605,00	0,00	245.978.605,00
<b>ISTRUZIONE, UNIVERSITA' E RICERCA</b>	<b>24.288.868,00</b>	<b>110,00</b>	<b>24.288.978,00</b>
RIMBORSO DEL DEBITO PUBBLICO	24.288.868,00	110,00	24.288.978,00
<b>INTERNO</b>	<b>73.894.315,00</b>	<b>0,00</b>	<b>73.894.315,00</b>
RIMBORSO DEL DEBITO PUBBLICO	73.894.315,00	0,00	73.894.315,00
<b>AMBIENTE E TUTELA DEL TERRITORIO E DEL MARE</b>	<b>9.841.036,00</b>	<b>0,00</b>	<b>9.841.036,00</b>
RIMBORSO DEL DEBITO PUBBLICO	9.841.036,00	0,00	9.841.036,00
<b>POLITICHE AGRICOLE ALIMENTARI E FORESTALI</b>	<b>17.484.181,00</b>	<b>0,00</b>	<b>17.484.181,00</b>
RIMBORSO DEL DEBITO PUBBLICO	17.484.181,00	0,00	17.484.181,00
<b>BENI E ATTIVITA' CULTURALI E TURISMO</b>	<b>40.049.957,00</b>	<b>0,00</b>	<b>40.049.957,00</b>



## RIEPILOGO DELLA SPESA PER MINISTERO / MACROAGGREGATO

(CASSA)

SPESE	PREVISIONI INIZIALI DI CASSA 1	VARIAZIONI A TUTTO IL MESE DI SETTEMBRE 2014 2	PREVISIONI AGGIORNATE DI CASSA 3=(1+2)
RIMBORSO DEL DEBITO PUBBLICO	40.049.957,00	0,00	40.049.957,00
<b>TOTALE TITOLO 3</b>	<b>235.677.445.598,00</b>	<b>2.852.753.049,55</b>	<b>238.530.198.647,55</b>
<b>TOTALE COMPLESSIVO</b>	<b>838.895.334.862,00</b>	<b>29.011.761.606,00</b>	<b>867.907.096.468,00</b>






## RIEPILOGO DELLA SPESA PER TITOLO / MACROAGGREGATO

(CASSA)


SPESA	PREVISIONI INIZIALI DI CASSA 1	VARIAZIONI A TUTTO IL MESE DI SETTEMBRE 2014 2	PREVISIONI AGGIORNATE DI CASSA 3=(1+2)
<b>TITOLO I - SPESE CORRENTI</b>	<b>546.300.118.521,00</b>	<b>1.363.854.501,83</b>	<b>547.663.973.022,83</b>
FUNZIONAMENTO	98.738.182.479,00	3.158.165.832,95	101.896.348.311,95
INTERVENTI	320.081.287.642,00	5.227.212.006,97	325.308.499.648,97
ONERI COMUNI DI PARTE CORRENTE	33.145.148.554,00	-7.824.698.262,09	25.320.450.291,91
ONERI DEL DEBITO PUBBLICO	94.335.499.846,00	803.174.924,00	95.138.674.770,00
<b>TITOLO II - SPESE IN CONTO CAPITALE</b>	<b>56.917.770.743,00</b>	<b>24.795.154.054,62</b>	<b>81.712.924.797,62</b>
ALTRE SPESE IN C/CAPITALE	998.338.978,00	12.338.802.120,00	13.337.141.098,00
INVESTIMENTI	48.650.885.952,00	12.491.800.113,62	61.142.686.065,62
ONERI COMUNI DI CONTO CAPITALE	7.268.545.813,00	-35.448.179,00	7.233.097.634,00
<b>TITOLO III - RIMBORSO PASSIVITA' FINANZIARIE</b>	<b>235.677.445.598,00</b>	<b>2.852.753.049,55</b>	<b>238.530.198.647,55</b>
RIMBORSO DEL DEBITO PUBBLICO	235.677.445.598,00	2.852.753.049,55	238.530.198.647,55
<b>TOTALE COMPLESSIVO</b>	<b>838.895.334.862,00</b>	<b>29.011.761.606,00</b>	<b>867.907.096.468,00</b>



## PREVISIONI AGGIORNATE DI CASSA PER CLASSIFICAZIONE ECONOMICA / MINISTERO

(MIGLIAIA DI EURO)

MINISTERI	REDDITI DA LAVORO DIPENDENTE	CONSUMI INTERMEDI	IMPOSTE PAGATE SULLA PRODUZIONE	TRASFERIMENTI CORRENTI AD AMMINISTRAZIONI PUBBLICHE	TRASFERIMENTI CORRENTI A FAMIGLIE E ISTITUZIONI SOCIALI PRIVATE	TRASFERIMENTI CORRENTI A IMPRESE CORRENTI A IMPRESE	TRASFERIMENTI CORRENTI A ESTERO
ECONOMIA E FINANZE	15.718.402,73	5.831.244,96	245.044,19	112.492.611,52	2.637.285,04	4.395.178,06	532.664,80
SVILUPPO ECONOMICO	190.007,10	61.536,32	11.267,82	142.354,83	3.689,92	155.049,96	45.707,59
LAVORO E POLITICHE SOCIALI	349.600,68	70.089,90	22.025,34	116.322.773,24	643.736,81	42.686,86	0,00
GIUSTIZIA	5.491.267,93	1.382.514,89	347.510,37	158.977,38	193.683,40	19.082,86	0,00
AFFARI ESTERI	765.054,98	161.206,78	14.408,90	17.682,88	24.291,54	0,00	996.673,57
ISTRUZIONE, UNIVERSITA' E RICERCA	38.619.256,61	1.005.861,92	2.478.429,30	7.703.641,85	26.161,30	346.347,13	2.628,94
INTERNO	8.598.013,34	1.485.037,73	545.344,90	11.212.598,82	538.032,77	77.119,47	14.257,79
AMBIENTE E TUTELA DEL TERRITORIO E DEL MARE	71.454,50	122.553,35	4.692,72	157.511,16	0,00	5.636,28	8.132,02
INFRASTRUTTURE E TRASPORTI	884.925,37	235.824,50	55.875,46	5.291.957,35	0,00	755.309,78	1.101,32
DIFESA	15.325.079,79	1.632.525,51	904.273,44	60.574,33	39.229,36	0,00	179.387,66
POLITICHE AGRICOLE ALIMENTARI E FORESTALI	498.096,59	168.881,57	31.785,33	150.119,68	1.899,45	105.552,95	429,06
BENI E ATTIVITA' CULTURALI E TURISMO	750.609,22	132.517,15	46.177,00	341.459,32	54.219,52	52.154,50	0,00
SALUTE	140.215,88	112.160,61	6.499,50	496.782,71	644.038,73	0,00	16.669,42
<b>IN COMPLESSO</b>	<b>87.401.984,73</b>	<b>12.401.955,20</b>	<b>4.713.334,27</b>	<b>254.549.045,07</b>	<b>4.806.467,86</b>	<b>5.954.117,86</b>	<b>1.797.652,16</b>
<b>PREVISIONI INIZIALI DI CASSA</b>	<b>85.872.735,28</b>	<b>11.068.966,02</b>	<b>4.614.039,07</b>	<b>250.286.003,90</b>	<b>4.228.017,43</b>	<b>5.897.004,42</b>	<b>1.621.374,05</b>
<b>VARIAZIONI APPORTATE A TUTTO SETTEMBRE 2014</b>	<b>1.529.249,46</b>	<b>1.332.989,18</b>	<b>99.295,19</b>	<b>4.263.041,17</b>	<b>578.450,42</b>	<b>57.113,45</b>	<b>176.278,11</b>






MINISTERI	RISORSE PROPRIE UNIONE EUROPEA	INTERESSI PASSIVI E REDDITI DA CAPITALE	POSTE CORRETTIVE E COMPENSATIVE	AMMORTAMENTI	ALTRE USCITE CORRENTI	TOTALE TITOLO 1
ECONOMIA E FINANZE	18.000.000,00	94.162.185,49	54.591.966,51	1.053.781,00	7.299.114,71	316.959.479,01
SVILUPPO ECONOMICO	0,00	80.306,74	179,86	0,00	66.494,33	756.794,46
LAVORO E POLITICHE SOCIALI	0,00	8,96	42.000,00	0,00	4.343,31	117.497.265,11
GIUSTIZIA	0,00	4.511,16	0,00	0,00	121.311,34	7.718.859,32
AFFARI ESTERI	0,00	5,77	0,00	0,00	2.214,44	1.981.538,85
ISTRUZIONE, UNIVERSITA' E RICERCA	0,00	11.463,98	0,00	0,00	15.361,83	50.209.152,87
INTERNO	0,00	32.065,50	76.807,37	0,00	49.008,40	22.628.286,10
AMBIENTE E TUTELA DEL TERRITORIO E DEL MARE	0,00	3.309,56	0,00	0,00	11.846,63	385.136,22
INFRASTRUTTURE E TRASPORTI	0,00	208,90	5.507,56	0,00	33.074,35	7.263.784,60
DIFESA	0,00	790,00	70.158,60	0,00	221.702,59	18.433.721,28
POLITICHE AGRICOLE ALIMENTARI E FORESTALI	0,00	548,68	0,00	0,00	5.661,59	962.974,91
BENI E ATTIVITA' CULTURALI E TURISMO	0,00	17.074,03	1,23	0,00	46.659,46	1.440.871,45
SALUTE	0,00	0,00	573,94	0,00	9.168,07	1.426.108,85
<b>IN COMPLESSO</b>	<b>18.000.000,00</b>	<b>94.312.478,77</b>	<b>54.787.195,08</b>	<b>1.053.781,00</b>	<b>7.885.961,04</b>	<b>547.663.973,02</b>
<b>PREVISIONI INIZIALI DI CASSA</b>	<b>18.000.000,00</b>	<b>93.498.614,43</b>	<b>54.709.532,81</b>	<b>1.053.781,00</b>	<b>15.450.050,12</b>	<b>546.300.118,52</b>
<b>VARIAZIONI APPORTATE A TUTTO SETTEMBRE 2014</b>	<b>0,00</b>	<b>813.864,34</b>	<b>77.662,27</b>	<b>0,00</b>	<b>-7.564.089,08</b>	<b>1.363.854,50</b>




## PREVISIONI AGGIORNATE DI CASSA PER CLASSIFICAZIONE ECONOMICA / MINISTERO

(MIGLIAIA DI EURO)

MINISTERI	INVESTIMENTI FISSI LORDI E ACQUISTI DI TERRENI	CONTRIBUTI AGLI INVESTIMENTI	CONTRIBUTI AGLI INVESTIMENTI AD IMPRESE	CONTRIBUTI AGLI INVESTIMENTI A FAMIGLIE E ISTITUZIONI SOCIALI PRIVATE	CONTRIBUTI AGLI INVESTIMENTI A ESTERO	ALTRI TRASFERIMENTI IN CONTO CAPITALE	ACQUISIZIONI DI ATTIVITA' FINANZIARIE
ECONOMIA E FINANZE	355.706,40	7.938.644,88	4.636.790,50	258.970,03	81.206,12	4.935.037,85	38.388.702,57
SVILUPPO ECONOMICO	133.371,69	1.996.148,71	3.694.180,13	0,00	5.000,00	3.380.418,60	272.685,08
LAVORO E POLITICHE SOCIALI	6.561,35	8.722,84	248,23	0,00	0,00	0,00	0,00
GIUSTIZIA	193.074,09	0,00	0,00	0,00	0,00	0,00	0,00
AFFARI ESTERI	17.800,16	170,04	0,00	0,00	11.647,28	0,00	0,00
ISTRUZIONE, UNIVERSITA' E RICERCA	17.025,37	2.304.973,74	233.495,38	0,00	160.692,45	1.306,12	0,00
INTERNO	365.815,64	191.580,18	11,72	0,00	0,00	2.055,73	698.000,00
AMBIENTE E TUTELA DEL TERRITORIO E DEL MARE	87.418,96	213.615,73	0,00	0,00	0,00	12.715,50	0,00
INFRASTRUTTURE E TRASPORTI	1.122.231,59	2.331.725,95	1.755.253,58	9.723,04	15.191,67	1.896.522,67	0,00
DIFESA	3.293.030,57	0,00	0,00	14,62	30.880,63	0,00	2.276,42
POLITICHE AGRICOLE ALIMENTARI E FORESTALI	173.661,14	66.246,90	126.048,14	0,00	0,00	6.904,74	0,00
BENI E ATTIVITA' CULTURALI E TURISMO	100.837,54	15.880,93	82.135,03	23.439,17	0,00	1.006,16	0,00
SALUTE	1.254,94	33.813,29	0,00	0,00	0,00	1.053,04	0,00
<b>IN COMPLESSO</b>	<b>5.887.789,44</b>	<b>15.101.523,18</b>	<b>10.528.162,70</b>	<b>292.146,85</b>	<b>304.618,14</b>	<b>10.237.020,42</b>	<b>39.361.664,07</b>
<b>PREVISIONI INIZIALI DI CASSA</b>	<b>5.602.425,65</b>	<b>13.062.210,79</b>	<b>10.406.795,81</b>	<b>275.102,36</b>	<b>277.669,67</b>	<b>11.811.941,65</b>	<b>15.481.624,83</b>
<b>VARIAZIONI APPORTATE A TUTTO SETTEMBRE 2014</b>	<b>285.363,79</b>	<b>2.039.312,39</b>	<b>121.366,90</b>	<b>17.044,49</b>	<b>26.948,47</b>	<b>-1.574.921,23</b>	<b>23.880.039,24</b>




MINISTERI	TOTALE TITOLO 2	TOTALE TITOLO 1 E 2	PREVISIONI INIZIALI	VARIAZIONI APPORTATE A TUTTO IL MESE DI SETTEMBRE 2014
ECONOMIA E FINANZE	56.595.058,34	373.554.537,35	355.733.401,10	17.821.136,26
SVILUPPO ECONOMICO	9.481.804,21	10.238.598,67	9.896.681,88	341.916,79
LAVORO E POLITICHE SOCIALI	15.532,42	117.512.797,53	116.950.322,00	561.875,53
GIUSTIZIA	193.074,09	7.911.933,41	7.602.198,78	309.734,63
AFFARI ESTERI	29.617,47	2.011.156,33	1.815.049,84	196.106,48
ISTRUZIONE, UNIVERSITA' E RICERCA	2.717.493,06	52.926.645,92	51.819.689,00	1.106.956,92
INTERNO	1.277.463,27	23.905.749,37	20.280.128,09	3.625.621,28
AMBIENTE E TUTELA DEL TERRITORIO E DEL MARE	313.760,19	698.886,41	647.480,26	51.406,15
INFRASTRUTTURE E TRASPORTI	7.130.648,50	14.394.433,10	13.577.494,79	816.938,31
DIFESA	3.326.202,24	21.759.923,51	20.670.132,68	1.089.790,83
POLITICHE AGRICOLE ALIMENTARI E FORESTALI	372.860,91	1.335.835,83	1.272.893,11	62.942,72
BENI E ATTIVITA' CULTURALI E TURISMO	223.298,83	1.664.170,27	1.590.108,08	74.062,19
SALUTE	36.121,26	1.462.230,11	1.361.709,64	100.520,48
IN COMPLESSO	81.712.924,80	629.376.897,82	603.217.889,26	26.159.008,56
PREVISIONI INIZIALI DI CASSA	56.917.770,74	603.217.889,26	603.217.889,26	
VARIAZIONI APPORTATE A TUTTO SETTEMBRE 2014	24.795.154,05	26.159.008,56		



## PREVISIONI AGGIORNATE DI CASSA PER DIVISIONI / MINISTERO

(MIGLIAIA DI EURO)

MINISTERI	SERVIZI GENERALI DELLE PUBBLICHE AMMINISTRAZIONI	DIFESA	ORDINE PUBBLICO E SICUREZZA	AFFARI ECONOMICI	PROTEZIONE DELL'AMBIENTE	ABITAZIONI E ASSETTO TERRITORIALE	SANITA'	ATTIVITA' RICREATIVE, CULTURALI E DI CULTO	ISTRUZIONE	PROTEZIONE SOCIALE	TOTALE TITOLO 1
ECONOMIA E FINANZE	279.735.647	56.354	1.934.890	2.901.919		135.780	9.058.509	3.568.371	16.536	19.551.474	316.959.479
SVILUPPO ECONOMICO	30.957			588.977	10.370		10.300	136.190			756.794
LAVORO E POLITICHE SOCIALI				16.425.449						101.071.816	117.497.265
GIUSTIZIA			7.718.445							415	7.718.859
AFFARI ESTERI	1.981.539										1.981.539
ISTRUZIONE, UNIVERSITA' E RICERCA	113.285			1.920					50.093.947		50.209.153
INTERNO	11.841.089	3.376	9.940.477		436			6.104		836.804	22.628.286
AMBIENTE E TUTELA DEL TERRITORIO E DEL MARE					378.040	7.097					385.136
INFRASTRUTTURE E TRASPORTI	72.261		673.024	6.218.199	454	284.118				35.730	7.263.785
DIFESA	48.184	15.408.147	2.890.383	23.333	1.354	28.320				34.000	18.433.721
POLITICHE AGRICOLE ALIMENTARI E FORESTALI	467		292.776	471.345	198.147					240	962.975
BENI E ATTIVITA' CULTURALI E TURISMO				33.784	156			1.406.916		16	1.440.871
SALUTE	16.639		10.597				996.911			401.962	1.426.109
IN COMPLESSO	293.840.068	15.467.877	23.460.591	26.644.927	588.966	435.314	10.065.720	5.117.582	50.110.483	121.932.456	547.663.973
PREVISIONI INIZIALI DI CASSA	296.185.645	15.121.327	22.573.936	26.267.923	555.694	481.888	9.517.869	4.977.114	49.380.291	121.238.432	546.300.119
VARIAZIONI APPORTATE A TUTTO SETTEMBRE 2014	-2.345.577	346.550	886.654	377.004	33.262	-46.573	547.850	140.468	730.192	694.024	1.363.855



## PREVISIONI AGGIORNATE DI CASSA PER DIVISIONI / MINISTERO

(MIGLIAIA DI EURO)


MINISTERI	SERVIZI GENERALI PUBBLICHE AMMINISTRAZIONI	DIFESA	ORDINE PUBBLICO E SICUREZZA	AFFARI ECONOMICI	PROTEZIONE DELL'AMBIENTE	ABITAZIONI E ASSETTO TERRITORIALE	SANITA'	ATTIVITA' RICREATIVE E DI CULTO	ISTRUZIONE	PROTEZIONE SOCIALE	TOTALE TITOLO 2
ECONOMIA E FINANZE	15.661.754	569.416	454.477	36.428.177	102.523	1.649.991	741.629	413.316		573.774	56.696.068
SVILUPPO ECONOMICO	3.773.563			4.386.064	15.125	1.307.051		1			9.481.804
LAVORO E POLITICHE SOCIALI				13.293						2.240	15.532
GIUSTIZIA			193.074								193.074
AFFARI ESTERI	29.447			170							29.617
ISTRUZIONE, UNIVERSITA' E RICERCA	2.163.540			125.533					428.420		2.717.493
INTERNO	827.259	979	242.385	8.500	15.000			21	113.000	70.320	1.277.463
AMBIENTE E TUTELA DEL TERRITORIO E DEL MARE					293.715	20.035					313.750
INFRASTRUTTURE E TRASPORTI	123.677		86.012	4.564.216		2.356.744					7.130.649
DIFESA	30.881	3.263.925	31.397								3.326.202
POLITICHE AGRICOLE ALIMENTARI E FORESTALI			26.438	337.103	9.319						372.861
BENI E ATTIVITA' CULTURALI E TURISMO				175	871			222.253			223.299
SALUTE			18				36.103				36.121
IN COMPLESSO	22.610.122	3.634.319	1.033.801	45.863.231	436.553	5.333.821	777.732	635.591	541.420	646.334	81.712.925
PREVISIONI INIZIALI DI CASSA	11.890.509	3.759.795	962.006	33.333.865	401.309	4.652.986	252.343	673.209	381.227	610.522	56.917.771
VARIAZIONI APPORTATE A TUTTO SETTEMBRE 2014	10.719.613	74.524	71.795	12.529.366	35.245	680.835	525.390	-37.619	160.193	35.812	24.795.154



## PREVISIONI AGGIORNATE DI CASSA PER DIVISIONI / MINISTERO

(MIGLIAIA DI EURO)

MINISTERI	SERVIZI GENERALI DELLE PUBBLICHE AMMINISTRAZIONI	ORDINE PUBBLICO E SICUREZZA	AFFARI ECONOMICI	PROTEZIONE DELL'AMBIENTE	ABITAZIONI E ASSETTO TERRITORIALE	SANITA'	ISTRUZIONE	TOTALE TITOLO 3
ECONOMIA E FINANZE	238.118.662							238.118.662
SVILUPPO ECONOMICO			239.979			6.000		245.979
ISTRUZIONE, UNIVERSITA' E RICERCA							24.289	24.289
INTERNO	13.299	60.596						73.894
AMBIENTE E TUTELA DEL TERRITORIO E DEL MARE				3.839	6.002			9.841
POLITICHE AGRICOLE, ALIMENTARI E FORESTALI	17.484							17.484
BENI E ATTIVITA' CULTURALI E TURISMO	40.050							40.050
IN COMPLESSO	238.189.494	60.596	239.979	3.839	6.002	6.000	24.289	238.530.199
PREVISIONI INIZIALI DI CASSA	235.336.741	60.596	239.979	3.839	6.002	6.000	24.289	235.677.446
VARIAZIONI APPORTATE A TUTTO SETTEMBRE 2014	2.852.753	0	0	0	0	0	0	2.852.753






## PREVISIONI AGGIORNATE DI CASSA PER DIVISIONI / MINISTERO

(MIGLIAIA DI EURO)


MINISTERI	SERVIZI GENERALI DELLE PUBBLICHE AMMINISTRAZIONI	DIFESA	ORDINE PUBBLICO E SICUREZZA	AFFARI ECONOMICI	PROTEZIONE DELL'AMBIENTE	ABITAZIONI E ASSETTO TERRITORIALE	SANITA'	ATTIVITA' RICREATIVE CULTURALI E DI CULTO	ISTRUZIONE	PROTEZIONE SOCIALE	TOTALE SPESE
ECONOMIA E FINANZE	533.516.063	625.769	2.389.367	39.330.096	102.523	1.785.771	9.800.138	3.981.887	16.536	20.125.248	611.873.199
Sviluppo Economico	3.804.520			5.195.020	25.495	1.307.051	16.300	136.191			10.484.577
LAVORO E POLITICHE SOCIALI				16.438.742						101.074.056	117.512.798
GIUSTIZIA			7.911.519							415	7.911.933
AFFARI ESTERI	2.010.986			170							2.011.156
ISTRUZIONE, UNIVERSITA' E RICERCA	2.276.826			127.453					50.546.656		52.950.935
INTERNO	12.681.647	4.355	10.243.457	8.500	15.436			6.125	113.000	907.124	23.979.644
AMBIENTE E TUTELA DEL TERRITORIO E DEL MARE					675.594	33.134					708.727
INFRASTRUTTURE E TRASPORTI	195.937		759.035	10.782.415	454	2.620.862				35.730	14.394.433
DIFESA	79.065	18.672.071	2.921.780	23.333	1.354	28.320				34.000	21.759.924
POLITICHE AGRICOLE ALIMENTARI E FORESTALI	17.951		319.214	808.448	207.466					240	1.353.320
BENI E ATTIVITA' CULTURALI E TURISMO	40.050			33.959	1.027			1.629.169		16	1.704.220
SALUTE	16.639		10.615				1.033.014			401.962	1.462.230
IN COMPLESSO	554.639.685	19.302.196	24.554.987	72.748.137	1.029.348	5.775.137	10.849.452	5.753.173	50.676.192	122.578.790	867.907.096
PREVISIONI INIZIALI DI CASSA	543.412.896	18.881.122	23.596.538	59.841.766	960.841	5.140.876	9.776.212	5.850.323	49.785.807	121.848.954	838.895.335
VARIAZIONI APPORTATE A TUTTO SETTEMBRE 2014	11.226.789	421.074	958.449	12.906.371	68.507	634.262	1.073.240	102.849	890.385	729.836	29.011.762



## RIEPILOGO DELLE ENTRATE E DELLE SPESE

(CASSA)

ENTRATE	PREVISIONI INIZIALI DI CASSA 1	VARIAZIONI A TUTTO IL MESE DI SETTEMBRE 2014 2	PREVISIONI AGGIORNATE DI CASSA 3 = (1+2)
TITOLO I - ENTRATE TRIBUTARIE	445.211.800.000,00	128.590.000,00	445.340.390.000,00
TITOLO II - ENTRATE EXTRA-TRIBUTARIE	43.965.373.782,00	2.460.875.876,00	46.426.249.658,00
<b>ENTRATE CORRENTI (A)</b>	<b>489.177.173.782,00</b>	<b>2.589.465.876,00</b>	<b>491.766.639.658,00</b>
TITOLO III - ALIENAZIONE ED AMMORTAMENTO DI BENI PATRIMONIALI E RISCOSSIONE DI CREDITI	1.859.409.304,00	826.934.493,00	2.686.343.797,00
<b>ENTRATE FINALI (B)</b>	<b>491.036.583.086,00</b>	<b>3.416.400.369,00</b>	<b>494.452.983.455,00</b>
DI CUI: OPERAZIONI FINANZIARIE (-)	295.628.304,00	543.114.869,00	838.743.173,00
<b>ENTRATE FINALI NETTE (C)</b>	<b>490.740.954.782,00</b>	<b>2.873.285.500,00</b>	<b>493.614.240.282,00</b>
TITOLO IV - ACCENSIONE DI PRESTITI	347.858.751.776,00	24.063.692.000,00	371.922.443.776,00
<b>ENTRATE COMPLESSIVE</b>	<b>838.895.334.862,00</b>	<b>27.480.092.369,00</b>	<b>866.375.427.231,00</b>



## RIEPILOGO DELLE ENTRATE E DELLE SPESE

(CASSA)


SPESE	PREVISIONI INIZIALI DI CASSA 1	VARIAZIONI A TUTTO IL MESE DI SETTEMBRE 2014 2	PREVISIONI AGGIORNATE DI CASSA 3 = (1+2)
<b>TITOLO I - SPESE CORRENTI</b>			
(D)	546.300.118.521,00	1.363.854.501,83	547.663.973.022,83
<b>TITOLO II - SPESE IN CONTO CAPITALE</b>			
	56.917.770.743,00	24.795.154.054,62	81.712.924.797,62
<b>SPESE FINALI (E)</b>	<b>603.217.889.264,00</b>	<b>26.159.008.556,45</b>	<b>629.376.897.820,45</b>
DI CUI: OPERAZIONI FINANZIARIE (-)	15.481.624.831,00	23.880.039.239,54	39.361.664.070,54
<b>SPESE FINALI NETTE (F)</b>	<b>587.736.264.433,00</b>	<b>2.278.969.316,91</b>	<b>590.015.233.749,91</b>
<b>TITOLO III - RIMBORSO PASSIVITA' FINANZIARIE</b>			
	235.677.445.598,00	2.852.753.049,55	238.530.198.647,55
<b>SPESE COMPLESSIVE (G)</b>	<b>838.895.334.862,00</b>	<b>29.011.761.606,00</b>	<b>867.907.096.468,00</b>

RISULTATI DIFFERENZIALI	PREVISIONI INIZIALI DI CASSA 1	VARIAZIONI A TUTTO IL MESE DI SETTEMBRE 2014 2	PREVISIONI AGGIORNATE DI CASSA 3 = (1+2)
<b>RISPARMIO PUBBLICO (A-D)</b>	-57.122.944.739,00	1.225.611.374,17	-55.897.333.364,83
<b>SALDO NETTO DA FINANZIARE (B-E)</b>	-112.181.306.178,00	-22.742.608.187,45	-134.923.914.365,45
<b>INDEBITAMENTO NETTO (C-F)</b>	-96.995.309.651,00	594.316.183,09	-96.400.993.467,91
<b>RICORSO AL MERCATO (B-G)</b>	-347.858.751.776,00	-25.595.361.237,00	-373.454.113.013,00



## SVILUPPO DELLE VARIAZIONI APPORTATE: RIEPILOGO DELLE ENTRATE E DELLE SPESE A TUTTO SETTEMBRE 2014

ENTRATE		COMPETENZA	CASSA
CON PROVVEDIMENTI AMMINISTRATIVI		27.480.092.369,00	27.480.092.369,00
CON PROVVEDIMENTI LEGISLATIVI		0,00	0,00
<b>TOTALE ENTRATE</b>		<b>27.480.092.369,00</b>	<b>27.480.092.369,00</b>
SPESE		COMPETENZA	CASSA
ASSESTAMENTO DEL BILANCIO DELLO STATO		0,00	0,00
DPR 469/99, ART.2, 2 COMMA		1.737.287.121,00	1.737.287.121,00
DPR 469/99, ART. 2 C. 1		7.150.539.900,00	7.150.539.900,00
FONDO DI RISERVA PER L'INTEGRAZIONE DELLE AUTORIZZAZIONI DI CASSA (L. 196/2009 ART. 29 COMMA 2)		0,00	0,00
FONDO DI RISERVA PER SPESE IMPREVISTE (L. 196/2009 ART. 28 COMMA 2)		0,00	0,00
FONDO DI RISERVA PER SPESE OBBLIGATORIE E D'ORDINE (L. 196/2009 ART. 26 COMMA 2)		0,00	0,00
FONDO SPECIALE PER LA RIASSEGNAZIONE RESIDUI PASSIVI SPESA DI PARTE CORRENTE ELIMINATI NEGLI ESERCIZI PRECEDENTI PER PERENZIONE AMMINISTRATIVA (L. 196/2009 ART. 27 C. 2 P. 1)		0,00	0,00
FONDO SPECIALE PER LA RIASSEGNAZIONE RESIDUI PASSIVI SPESA IN CONTO CAPITALE ELIMINATI NEGLI ESERCIZI PRECEDENTI PER PERENZIONE AMMINISTRATIVA (L. 196/2009 ART. 27 C. 2 PUNTO 2))		0,00	0,00
MODIFICHE IN DIPENDENZA DI ALTRE NORME		608.280.598,00	569.780.598,00
PROVVEDIMENTI CON COPERTURA A CARICO DELL'ENTRATA		19.546.969.083,00	19.546.969.083,00
RIPARTIZIONI DI FONDI		7.184.904,00	7.184.904,00
<b>TOTALE SPESE</b>		<b>29.050.261.606,00</b>	<b>29.011.761.606,00</b>
<b>DIFFERENZA</b>		<b>-1.570.169.237,00</b>	<b>-1.531.669.237,00</b>



## SVILUPPO DELLE VARIAZIONI APPORTATE - RIEPILOGO ENTRATE/SPESE

	COMPETENZA	CASSA
<b>ENTRATE</b>	<b>27.480.092.369,00</b>	<b>27.480.092.369,00</b>
<b>TITOLO I - ENTRATE TRIBUTARIE</b>	<b>128.590.000,00</b>	<b>128.590.000,00</b>
VARIAZIONI A TUTTO AGOSTO 2014	162.100.000,00	162.100.000,00
DL n. 47 / 2014	-33.510.000,00	-33.510.000,00
DDL CASA		
<b>TITOLO II - ENTRATE EXTRA-TRIBUTARIE</b>	<b>2.460.875.876,00</b>	<b>2.460.875.876,00</b>
VARIAZIONI A TUTTO AGOSTO 2014	2.163.673.320,00	2.163.673.320,00
DLG n. 26 / 2014	1.000.000,00	1.000.000,00
ATTUAZIONE DELLA DIRETTIVA 2010/63/UE SULLA PROTEZIONE DEGLI ANIMALI UTILIZZATI A FINI SCIENTIFICI.		
DL n. 109 / 2014	195.469.083,00	195.469.083,00
PROROGA DELLE MISSIONI INTERNAZIONALI DELLE FORZE ARMATE E DI POLIZIA, INIZIATIVE DI COOPERAZIONE ALLO SVILUPPO E SOSTEGNO AI PROCESSI DI RICOSTRUZIONE E PARTECIPAZIONE ALLE INIZIATIVE DELLE ORGANIZZAZIONI INTERNAZIONALI PER IL CONSOLIDAMENTO DEI PROCESSI DI PACE E DI STABILIZZAZIONE, NONCHE' DISPOSIZIONI PER IL RINNOVO DEI COMITATI DEGLI ITALIANI ALL'ESTERO.		
DL n. 47 / 2014	25.000.000,00	25.000.000,00
DDL CASA		
DPR n. 469 / 1999 art. 2, comma 1	75.381.073,00	75.381.073,00
RIASSEGNAZIONE D'ENTRATA PRIMA DEL 31 OTTOBRE		
DPR n. 469 / 1999 art. 2, comma 2	352.400,00	352.400,00
RIASSEGNAZIONI DI ENTRATA SUCCESSIVE AL 31 OTTOBRE		
<b>TITOLO III - ALIENAZIONE ED AMMORTAMENTO DI BENI PATRIMONIALI E RISCOSSIONE DI CREDITI</b>	<b>826.934.493,00</b>	<b>826.934.493,00</b>
VARIAZIONI A TUTTO AGOSTO 2014	821.428.673,00	821.428.673,00
DPR n. 469 / 1999 art. 2, comma 2	5.505.820,00	5.505.820,00
RIASSEGNAZIONI DI ENTRATA SUCCESSIVE AL 31 OTTOBRE		
<b>TITOLO IV - ACCENSIONE DI PRESTITI</b>	<b>24.063.692.000,00</b>	<b>24.063.692.000,00</b>
VARIAZIONI A TUTTO AGOSTO 2014	24.063.692.000,00	24.063.692.000,00
<b>SPESE</b>	<b>29.050.261.606,00</b>	<b>29.011.761.606,00</b>
<b>TITOLO I - SPESE CORRENTI</b>	<b>4.288.026.587,00</b>	<b>1.363.854.501,83</b>
VARIAZIONI A TUTTO AGOSTO 2014	4.073.825.200,00	1.149.027.088,24
DLG n. 26 / 2014	1.000.000,00	1.000.000,00
ATTUAZIONE DELLA DIRETTIVA 2010/63/UE SULLA PROTEZIONE DEGLI ANIMALI UTILIZZATI A FINI SCIENTIFICI.		
DL n. 109 / 2014	195.466.083,00	195.466.083,00
PROROGA DELLE MISSIONI INTERNAZIONALI DELLE FORZE ARMATE E DI POLIZIA, INIZIATIVE DI COOPERAZIONE ALLO SVILUPPO E SOSTEGNO AI PROCESSI DI RICOSTRUZIONE E PARTECIPAZIONE ALLE INIZIATIVE DELLE ORGANIZZAZIONI INTERNAZIONALI PER IL CONSOLIDAMENTO DEI PROCESSI DI PACE E DI STABILIZZAZIONE, NONCHE' DISPOSIZIONI PER IL RINNOVO DEI COMITATI DEGLI ITALIANI ALL'ESTERO.		
DL n. 47 / 2014	-33.510.000,00	-33.510.000,00
DDL CASA		
DL n. 66 / 2014 art. 36, comma 2	-1.840.956,00	-1.840.956,00
FONDO DESTINATO ALL'ESTINZIONE DEI DEBITI DEI MINISTERI		
DPR n. 469 / 1999 art. 2, comma 1	35.383.071,00	35.383.071,00
RIASSEGNAZIONE D'ENTRATA PRIMA DEL 31 OTTOBRE		





## SVILUPPO DELLE VARIAZIONI APPORTATE - RIEPILOGO ENTRATE/SPESE

	COMPETENZA	CASSA
DPR n. 469 / 1999 art. 2, comma 2	17.788.189,00	17.788.189,00
<i>RIASSEGNAZIONI DI ENTRATA SUCCESSIVE AL 31 OTTOBRE</i>		
L n. 94 / 1997	0,00	626.026,59
<i>MODIFICHE ALLA LEGGE 5 AGOSTO 1978, N. 468, E SUCCESSIVE MODIFICAZIONI E INTEGRAZIONI, RECANTE NORME DI CONTABILITA' GENERALE DELLO STATO IN MATERIA DI BILANCIO. DELEGA AL GOVERNO PER L'INDIVIDUAZIONE DELLE UNITA' PREVISIONALI DI BASE DEL BILANCIO DELLO STATO</i>		
LS n. 147 / 2013 art. 1, comma 273, punto D	-85.000,00	-85.000,00
<i>FONDO DA RIPARTIRE TRA LE AMMINISTRAZIONI CENTRALI IMPEGNATE NELLE ATTIVITA' CONNESSE CON IL SEMESTRE ITALIANO DI PRESIDENZA UE</i>		
<b>TITOLO II - SPESE IN CONTO CAPITALE</b>	<b>22.141.410.319,00</b>	<b>24.795.154.054,62</b>
VARIAZIONI A TUTTO AGOSTO 2014	22.074.379.013,00	24.740.248.885,21
DL n. 109 / 2014	3.000,00	3.000,00
<i>PROROGA DELLE MISSIONI INTERNAZIONALI DELLE FORZE ARMATE E DI POLIZIA, INIZIATIVE DI COOPERAZIONE ALLO SVILUPPO E SOSTEGNO AI PROCESSI DI RICOSTRUZIONE E PARTECIPAZIONE ALLE INIZIATIVE DELLE ORGANIZZAZIONI INTERNAZIONALI PER IL CONSOLIDAMENTO DEI PROCESSI DI PACE E DI STABILIZZAZIONE, NONCHE' DISPOSIZIONI PER IL RINNOVO DEI COMITATI DEGLI ITALIANI ALL'ESTERO.</i>		
DL n. 16 / 2014	0,00	-6.500.000,00
<i>DISPOSIZIONI URGENTI IN MATERIA DI FINANZA LOCALE, NONCHE' MISURE VOLTE A GARANTIRE LA FUNZIONALITA' DEI SERVIZI SVOLTI NELLE ISTITUZIONI SCOLASTICHE</i>		
DL n. 47 / 2014	25.000.000,00	20.000.000,00
<i>DDL CASA</i>		
DL n. 66 / 2014 art. 36, comma 2	1.840.956,00	1.840.956,00
<i>FONDO DESTINATO ALL'ESTINZIONE DEI DEBITI DEI MINISTERI</i>		
DPR n. 469 / 1999 art. 2, comma 1	40.000.000,00	40.000.000,00
<i>RIASSEGNAZIONE D'ENTRATA PRIMA DEL 31 OTTOBRE</i>		
DPR n. 469 / 1999 art. 2, comma 2	102.350,00	102.350,00
<i>RIASSEGNAZIONI DI ENTRATA SUCCESSIVE AL 31 OTTOBRE</i>		
L n. 94 / 1997	0,00	-626.136,59
<i>MODIFICHE ALLA LEGGE 5 AGOSTO 1978, N. 468, E SUCCESSIVE MODIFICAZIONI E INTEGRAZIONI, RECANTE NORME DI CONTABILITA' GENERALE DELLO STATO IN MATERIA DI BILANCIO. DELEGA AL GOVERNO PER L'INDIVIDUAZIONE DELLE UNITA' PREVISIONALI DI BASE DEL BILANCIO DELLO STATO</i>		
LS n. 147 / 2013 art. 1, comma 273, punto D	85.000,00	85.000,00
<i>FONDO DA RIPARTIRE TRA LE AMMINISTRAZIONI CENTRALI IMPEGNATE NELLE ATTIVITA' CONNESSE CON IL SEMESTRE ITALIANO DI PRESIDENZA UE</i>		
<b>TITOLO III - RIMBORSO PASSIVITA' FINANZIARIE</b>	<b>2.620.824.700,00</b>	<b>2.852.753.049,55</b>
VARIAZIONI A TUTTO AGOSTO 2014	2.620.824.700,00	2.852.752.939,55
L n. 94 / 1997	0,00	110,00
<i>MODIFICHE ALLA LEGGE 5 AGOSTO 1978, N. 468, E SUCCESSIVE MODIFICAZIONI E INTEGRAZIONI, RECANTE NORME DI CONTABILITA' GENERALE DELLO STATO IN MATERIA DI BILANCIO. DELEGA AL GOVERNO PER L'INDIVIDUAZIONE DELLE UNITA' PREVISIONALI DI BASE DEL BILANCIO DELLO STATO</i>		





**DIPARTIMENTO DEL TESORO  
DIREZIONE SECONDA**

---

**SITUAZIONE TRIMESTRALE  
DEI DEBITI PUBBLICI AL 30 SETTEMBRE 2014**





## SITUAZIONE DEI DEBITI PUBBLICI AL 30 SETTEMBRE 2014

Buoni del Tesoro Poliennali			Codice Titolo	Ammontare Nominale in Euro	Netto Ricavo Euro (1)
9,00	%	01/11/1993 - 01/11/2023	IT0000366655	11.226.155.008,68	9.907.183.140,78
8,50	%	22/12/1993 - 22/12/2023	IT0000366721	3.098.736.000,00	3.098.741.394,54
*	0,00	01/02/1994 - 01/02/2024	IT0000366804	513.176.588,40	53.661.000,00
7,25	%	01/11/1996 - 01/11/2026	IT0001086567	9.417.828.223,44	9.088.119.621,75
6,50	%	01/11/1997 - 01/11/2027	IT0001174611	26.013.132.147,48	21.038.654.832,54
5,25	%	01/11/1998 - 01/11/2029	IT0001278511	28.148.499.208,67	27.759.912.049,06
6,00	%	01/11/1999 - 01/05/2031	IT0001444378	29.762.750.000,00	26.084.218.375,00
5,25	%	01/02/2002 - 01/08/2017	IT0003242747	24.300.000.000,00	25.100.387.315,00
5,75	%	01/02/2002 - 01/02/2033	IT0003256820	15.454.000.000,00	16.738.203.950,00
4,25	%	01/02/2003 - 01/02/2019	IT0003493258	24.629.574.000,00	23.838.069.572,80
5,00	%	01/08/2003 - 01/08/2034	IT0003535157	21.832.921.000,00	21.613.660.996,30
4,50	%	01/02/2004 - 01/02/2020	IT0003644769	22.659.650.000,00	23.312.249.205,00
4,25	%	01/08/2004 - 01/02/2015	IT0003719918	20.976.543.000,00	22.000.650.000,00
3,75	%	01/02/2005 - 01/08/2015	IT0003844534	24.670.970.000,00	26.523.159.387,80
4,00	%	01/08/2005 - 01/02/2037	IT0003934657	26.291.398.000,00	24.833.686.568,90
3,75	%	01/02/2006 - 01/08/2021	IT0004009673	28.148.325.000,00	26.668.423.393,40
3,75	%	01/02/2006 - 01/08/2016	IT0004019581	26.738.234.000,00	26.256.414.065,00
4,00	%	01/08/2006 - 01/02/2017	IT0004164775	25.200.801.000,00	25.135.942.783,00
4,50	%	01/08/2007 - 01/02/2018	IT0004273493	24.806.256.000,00	24.955.332.432,00
5,00	%	01/08/2007 - 01/08/2039	IT0004286966	18.700.728.000,00	18.273.042.249,20
4,75	%	01/02/2008 - 01/08/2023	IT0004356843	24.799.152.000,00	24.332.010.664,10
4,50	%	01/02/2008 - 01/08/2018	IT0004361041	25.499.297.000,00	24.941.811.541,80
4,50	%	01/09/2008 - 01/03/2019	IT0004423957	24.149.228.000,00	23.893.063.973,70
4,25	%	01/03/2009 - 01/09/2019	IT0004489610	25.012.075.000,00	24.760.527.755,00
5,00	%	01/03/2009 - 01/03/2025	IT0004513641	22.205.669.000,00	22.873.423.347,80
5,00	%	01/09/2009 - 01/09/2040	IT0004532559	21.033.440.000,00	20.963.685.374,30
4,25	%	01/09/2009 - 01/03/2020	IT0004536949	24.330.808.000,00	24.644.317.903,10
3,00	%	15/01/2010 - 15/04/2015	IT0004568272	17.253.892.000,00	20.643.478.842,80
4,00	%	01/03/2010 - 01/09/2020	IT0004594930	24.922.124.000,00	24.488.708.940,00
3,00	%	15/06/2010 - 15/06/2015	IT0004615917	16.927.805.000,00	18.888.957.772,00
3,75	%	01/09/2010 - 01/03/2021	IT0004634132	24.268.782.000,00	23.343.784.688,00
4,50	%	01/09/2010 - 01/03/2026	IT0004644735	20.733.398.000,00	20.032.479.284,00
3,00	%	01/11/2010 - 01/11/2015	IT0004656275	17.332.584.000,00	17.012.478.238,00
4,75	%	01/03/2011 - 01/09/2021	IT0004695075	24.986.368.000,00	24.486.481.062,70
3,75	%	15/04/2011 - 15/04/2016	IT0004712748	16.235.079.000,00	16.016.903.137,70




**Segue: SITUAZIONE DEI DEBITI PUBBLICI AL 30 SETTEMBRE 2014**

Buoni del Tesoro Poliennali			Codice Titolo	Ammontare Nominale in Euro	Netto Ricavo Euro (1)
5,00	%	01/09/2011 - 01/03/2022	IT0004759673	20.635.579.000,00	19.552.989.827,60
4,75	%	15/09/2011 - 15/09/2016	IT0004761950	15.987.979.000,00	15.395.504.318,50
6,00	%	15/11/2011 - 15/11/2014	IT0004780380	14.495.276.000,00	14.718.617.223,20
4,75	%	01/02/2012 - 01/05/2017	IT0004793474	13.646.480.000,00	13.605.513.856,50
5,50	%	01/03/2012 - 01/09/2022	IT0004801541	19.586.032.000,00	19.319.591.541,20
2,50	%	01/03/2012 - 01/03/2015	IT0004805070	13.315.312.000,00	15.489.783.278,40
4,75	%	01/06/2012 - 01/06/2017	IT0004820426	15.809.424.000,00	15.579.021.784,80
4,50	%	15/07/2012 - 15/07/2015	IT0004840788	16.060.412.000,00	17.472.604.247,10
5,50	%	01/05/2012 - 01/11/2022	IT0004848831	21.378.388.000,00	22.495.744.547,10
3,50	%	01/11/2012 - 01/11/2017	IT0004867070	17.341.203.000,00	17.427.211.564,40
2,75	%	01/12/2012 - 01/12/2015	IT0004880990	14.451.194.000,00	16.067.281.904,20
4,75	%	22/01/2013 - 01/09/2028	IT0004889033	18.156.654.000,00	18.494.737.826,70
4,50	%	01/03/2013 - 01/05/2023	IT0004898034	18.070.594.000,00	18.210.373.654,00
3,50	%	02/04/2013 - 01/06/2018	IT0004907843	19.950.805.000,00	20.310.010.092,00
2,25	%	15/04/2013 - 15/05/2016	IT0004917792	14.828.287.000,00	14.838.464.133,40
4,75	%	01/03/2013 - 01/09/2044	IT0004923998	13.441.263.000,00	13.477.969.723,10
4,50	%	01/08/2013 - 01/03/2024	IT0004953417	23.264.571.000,00	23.893.947.776,70
3,50	%	02/09/2013 - 01/12/2018	IT0004957574	19.858.640.000,00	20.438.329.894,00
2,75	%	16/09/2013 - 15/11/2016	IT0004960826	12.402.040.000,00	12.568.450.764,00
3,75	%	16/10/2013 - 01/05/2021	IT0004966401	18.397.553.000,00	19.290.440.520,90
1,50	%	15/01/2014 - 15/12/2016	IT0004987191	16.004.788.000,00	16.106.236.200,00
2,50	%	03/02/2014 - 01/05/2019	IT0004992308	18.316.158.000,00	18.735.651.423,90
3,75	%	01/03/2014 - 01/09/2024	IT0005001547	19.826.000.000,00	20.984.517.000,00
1,15	%	15/05/2014 - 15/05/2017	IT0005023459	15.132.488.000,00	15.247.033.798,40
3,50	%	01/03/2014 - 01/03/2030	IT0005024234	11.300.000.000,00	11.407.120.000,00
2,15	%	15/06/2014 - 15/12/2021	IT0005028003	10.311.228.000,00	10.397.793.315,60
1,50	%	01/07/2014 - 01/08/2019	IT0005030504	10.643.156.000,00	10.778.040.354,40
2,50	%	01/09/2014 - 01/12/2024	IT0005045270	4.000.500.000,00	4.046.105.700,00
<b>TOTALE</b>				<b>1.188.891.382.176,67</b>	<b>1.189.950.911.127,17</b>

(1) - Il netto ricavo è calcolato al lordo della provvigione.



* COD. IT0000366804	Ripianamento debiti consorzi agrari (L.410/99). Il netto ricavo si riferisce esclusivamente alla seconda tranche. D.M. 12267 del 10.10.2001.
COD. IT0001174611	Ridotto per effetto del riacquisto sul mercato di titoli per Euro 230.000.000 dell'8 agosto 2001.
COD. IT0001278511	Ridotto per effetto del riacquisto sul mercato di titoli per Euro 770.000.000 dell'8 agosto 2001.
COD. IT0003719918	Ridotto per effetto dell'operazione di concambio per Euro 373.457.000 del 20 febbraio 2014.
COD. IT0003844534	Ridotto per effetto dell'operazione di concambio per Euro 1.137.623.000 del 20 febbraio e del 26 maggio 2014.
COD. IT0004164775	Ridotto per effetto dell'operazione di concambio per Euro 397.654.000 del 25 giugno 2014.
COD. IT0004568272	Ridotto per effetto del riacquisto sul mercato di titoli per Euro 1.760.000.000 del 20 marzo e del 13 dicembre 2013 e per effetto dell'operazione di concambio per Euro 1.390.575.000 del 21 novembre 2013 e del 26 maggio 2014.
COD. IT0004615917	Ridotto per effetto delle operazioni di concambio per Euro 1.714.665.000 del 21 novembre 2013, del 20 febbraio e 25 giugno 2014.
COD. IT0004656275	Ridotto per effetto dell'operazione di concambio per Euro 115.328.000 del 25 giugno 2014.
COD. IT0004805070	Ridotto per effetto del riacquisto sul mercato di titoli per Euro 2.693.000.000 del 20 marzo 2013 e del 13 dicembre 2013.
COD. IT0004840788	Ridotto per effetto dell'operazione di concambio per Euro 845.542.000 del 25 giugno 2014.
COD. IT0004880990	Ridotto per effetto dell'operazione di concambio per Euro 1.415.739.000 del 21 novembre 2013 e del 26 maggio 2014.




## Segue: SITUAZIONE DEI DEBITI PUBBLICI AL 30 SETTEMBRE 2014

Buoni del Tesoro Poliennali indicizzati all'inflazione dell'area euro	Codice Titolo	Ammontare Nominale in Euro (2)	Netto Ricavo Euro (1)
15/09/2004 - 15/09/2035	IT0003745541	15.574.113.161,10	14.262.398.659,16
15/03/2006 - 15/09/2017	IT0004085210	15.974.354.918,24	16.732.985.515,31
15/03/2007 - 15/09/2023	IT0004243512	18.770.400.516,96	17.755.055.246,86
15/03/2008 - 15/09/2019	IT0004380546	19.101.250.380,87	17.320.553.237,24
15/09/2009 - 15/09/2041	IT0004545890	7.509.302.514,95	7.002.016.554,97
15/03/2010 - 15/09/2021	IT0004604671	17.690.672.018,60	15.900.277.310,88
15/09/2010 - 15/09/2016	IT0004682107	9.729.693.364,50	9.185.509.006,69
15/03/2011 - 15/09/2026	IT0004735152	6.471.449.179,00	6.345.386.217,54
31/01/2013 - 15/09/2018	IT0004890882	10.144.204.136,32	10.179.436.100,00
15/03/2014 - 15/09/2024	IT0005004426	7.599.865.451,28	7.808.438.644,70
<b>TOTALE</b>		<b>128.565.305.641,82</b>	<b>122.492.056.493,35</b>

(1) - Il netto ricavo è calcolato al lordo della provvigione.

(2) - L'ammontare nominale tiene conto dell'effetto dell'indicizzazione sul valore del capitale.

COD. IT0003745541	Ridotto per effetto dell'operazione di concambio per Euro 607.530.000,00 del 30 luglio 2012.
COD. IT0004085210	Ridotto per effetto delle operazioni di concambio per Euro 2.129.487.000 del 4 dicembre 2008, 26 settembre e 24 ottobre 2011 e 30 luglio 2012 e dell'operazione di riacquisto sul mercato di titoli per Euro 303.000.000 del 13 dicembre 2013.
COD. IT0004243512	Ridotto per effetto del riacquisto sul mercato di titoli per Euro 447.000.000 del 12 settembre 2011 e per effetto dell'operazione di concambio per euro 325.583.000 del 30 luglio 2012.
COD. IT0004380546	Ridotto per effetto dell'operazione di concambio per Euro 77.401.000,00 del 30 luglio 2012.





Segue: **SITUAZIONE DEI DEBITI PUBBLICI AL 30 SETTEMBRE 2014**

Buoni del Tesoro Poliennali ITALIA indicizzati all'indice "FOI ex tabacchi"	Codice Titolo		Ammontare Nominale in Euro	Ammontare Nominale in Euro emissione	Netto Ricavo in Euro	Ammontare Nominale in Euro rivalutato																																																					
26/03/2012 - 26/03/2016	IT0004806888	regolare	4.864.964.000,00	7.291.491.000,00	7.291.491.000,00	7.291.491.000,00																																																					
	IT0004806896	speciale	2.426.527.000,00				11/06/2012 - 11/06/2016	IT0004821432	regolare	989.797.000,00	1.738.494.000,00	1.738.494.000,00	1.739.085.087,96	IT0004821424	speciale	748.697.000,00	22/10/2012 - 22/10/2016	IT0004863608	regolare	13.519.608.000,00	18.017.975.000,00	18.017.975.000,00	18.017.975.000,00	IT0004863590	speciale	4.498.367.000,00	22/04/2013 - 22/04/2017	IT0004917958	regolare	11.189.177.000,00	17.056.409.000,00	17.056.409.000,00	17.056.409.000,00	IT0004917941	speciale	5.867.232.000,00	12/11/2013 - 12/11/2017	IT0004969207	regolare	14.251.929.000,00	22.271.853.000,00	22.271.853.000,00	22.271.853.000,00	IT0004969199	speciale	8.019.924.000,00	23/04/2014 - 23/04/2020	IT0005012783	regolare	11.658.778.000,00	20.564.569.000,00	20.564.569.000,00	20.579.169.843,99	IT0005012775	speciale	8.905.791.000,00	<b>TOTALE</b>		
11/06/2012 - 11/06/2016	IT0004821432	regolare	989.797.000,00	1.738.494.000,00	1.738.494.000,00	1.739.085.087,96																																																					
	IT0004821424	speciale	748.697.000,00				22/10/2012 - 22/10/2016	IT0004863608	regolare	13.519.608.000,00	18.017.975.000,00	18.017.975.000,00	18.017.975.000,00	IT0004863590	speciale	4.498.367.000,00	22/04/2013 - 22/04/2017	IT0004917958	regolare	11.189.177.000,00	17.056.409.000,00	17.056.409.000,00	17.056.409.000,00	IT0004917941	speciale	5.867.232.000,00	12/11/2013 - 12/11/2017	IT0004969207	regolare	14.251.929.000,00	22.271.853.000,00	22.271.853.000,00	22.271.853.000,00	IT0004969199	speciale	8.019.924.000,00	23/04/2014 - 23/04/2020	IT0005012783	regolare	11.658.778.000,00	20.564.569.000,00	20.564.569.000,00	20.579.169.843,99	IT0005012775	speciale	8.905.791.000,00	<b>TOTALE</b>			<b>86.940.791.000,00</b>	<b>86.940.791.000,00</b>	<b>86.940.791.000,00</b>	<b>86.955.982.931,95</b>						
22/10/2012 - 22/10/2016	IT0004863608	regolare	13.519.608.000,00	18.017.975.000,00	18.017.975.000,00	18.017.975.000,00																																																					
	IT0004863590	speciale	4.498.367.000,00				22/04/2013 - 22/04/2017	IT0004917958	regolare	11.189.177.000,00	17.056.409.000,00	17.056.409.000,00	17.056.409.000,00	IT0004917941	speciale	5.867.232.000,00	12/11/2013 - 12/11/2017	IT0004969207	regolare	14.251.929.000,00	22.271.853.000,00	22.271.853.000,00	22.271.853.000,00	IT0004969199	speciale	8.019.924.000,00	23/04/2014 - 23/04/2020	IT0005012783	regolare	11.658.778.000,00	20.564.569.000,00	20.564.569.000,00	20.579.169.843,99	IT0005012775	speciale	8.905.791.000,00	<b>TOTALE</b>			<b>86.940.791.000,00</b>	<b>86.940.791.000,00</b>	<b>86.940.791.000,00</b>	<b>86.955.982.931,95</b>																
22/04/2013 - 22/04/2017	IT0004917958	regolare	11.189.177.000,00	17.056.409.000,00	17.056.409.000,00	17.056.409.000,00																																																					
	IT0004917941	speciale	5.867.232.000,00				12/11/2013 - 12/11/2017	IT0004969207	regolare	14.251.929.000,00	22.271.853.000,00	22.271.853.000,00	22.271.853.000,00	IT0004969199	speciale	8.019.924.000,00	23/04/2014 - 23/04/2020	IT0005012783	regolare	11.658.778.000,00	20.564.569.000,00	20.564.569.000,00	20.579.169.843,99	IT0005012775	speciale	8.905.791.000,00	<b>TOTALE</b>			<b>86.940.791.000,00</b>	<b>86.940.791.000,00</b>	<b>86.940.791.000,00</b>	<b>86.955.982.931,95</b>																										
12/11/2013 - 12/11/2017	IT0004969207	regolare	14.251.929.000,00	22.271.853.000,00	22.271.853.000,00	22.271.853.000,00																																																					
	IT0004969199	speciale	8.019.924.000,00				23/04/2014 - 23/04/2020	IT0005012783	regolare	11.658.778.000,00	20.564.569.000,00	20.564.569.000,00	20.579.169.843,99	IT0005012775	speciale	8.905.791.000,00	<b>TOTALE</b>			<b>86.940.791.000,00</b>	<b>86.940.791.000,00</b>	<b>86.940.791.000,00</b>	<b>86.955.982.931,95</b>																																				
23/04/2014 - 23/04/2020	IT0005012783	regolare	11.658.778.000,00	20.564.569.000,00	20.564.569.000,00	20.579.169.843,99																																																					
	IT0005012775	speciale	8.905.791.000,00				<b>TOTALE</b>			<b>86.940.791.000,00</b>	<b>86.940.791.000,00</b>	<b>86.940.791.000,00</b>	<b>86.955.982.931,95</b>																																														
<b>TOTALE</b>			<b>86.940.791.000,00</b>	<b>86.940.791.000,00</b>	<b>86.940.791.000,00</b>	<b>86.955.982.931,95</b>																																																					

COD. IT0004806896	Codice attribuito inizialmente all'intera emissione che rimarrà agli investitori individuali che manterranno il titolo fino alla scadenza (D.M. 22106 del 16/03/2012)
COD. IT0004821424	Codice attribuito inizialmente all'intera emissione che rimarrà agli investitori individuali che manterranno il titolo fino alla scadenza (D.M. 45966 del 01/06/2012)
COD. IT0004863590	Codice attribuito inizialmente all'intera emissione che rimarrà agli investitori individuali che manterranno il titolo fino alla scadenza (D.M. 80395 del 12/10/2012)
COD. IT0004917941	Codice attribuito inizialmente all'intera emissione che rimarrà agli investitori individuali che manterranno il titolo fino alla scadenza (D.M. 30224 del 12/04/2013)
COD. IT0004969199	Codice attribuito inizialmente all'intera emissione che rimarrà agli investitori individuali che manterranno il titolo fino alla scadenza (D.M. 77736 del 4/11/2013) Codice attribuito inizialmente all'intera emissione che rimarrà agli investitori individuali che manterranno il titolo fino alla scadenza (D.M. 77736 del 04/11/2013)
COD. IT0005012775	Codice attribuito inizialmente all'intera emissione che rimarrà agli investitori individuali che manterranno il titolo fino alla scadenza (D.M. 31698 del 11/04/2014)




Segue: **SITUAZIONE DEI DEBITI PUBBLICI AL 30 SETTEMBRE 2014**

C.C.T. a cedola semestrale variabile	Codice Titolo	Ammontare Nominale in Euro	Netto ricavo in Euro (1)	Margine
01/12/2007 - 01/12/2014	IT0004321813	12.346.711.000,00	13.233.385.967,90	0,15 %
01/09/2008 - 01/09/2015	IT0004404965	10.739.008.000,00	12.675.739.764,60	0,15 %
01/07/2009 - 01/07/2016	IT0004518715	14.421.493.000,00	15.560.493.673,60	0,15 %
01/03/2010 - 01/03/2017	IT0004584204	7.865.301.000,00	7.835.449.746,80	0,15 %
	<b>TOTALE</b>	<b>45.372.513.000,00</b>	<b>49.305.069.152,90</b>	


(1) Gli importi del netto ricavo sono calcolati al netto della provvigione fino al 31/12/1999, mentre sono calcolati al lordo per le tranches emesse dal 01/01/2000.

IT0004321813	Ridotto per effetto dell'operazione di concambio per Euro 323.139.000 del 27 ottobre 2010 e 7 dicembre 2011 e dell'operazione di riacquisto sul mercato di titoli per Euro 604.000.000 del 13 dicembre 2013.
IT0004404965	Ridotto per effetto delle operazioni di concambio per Euro 1.495.847.000 effettuate il 27 ottobre 2010, il 24 ottobre e 7 dicembre 2011 e il 26 maggio 2014, e per effetto del riacquisto sul mercato di titoli per Euro 821.000.000,00 del 23 novembre 2012, del 20 marzo 2013 e 13 dicembre 2013.
IT0004518715	Ridotto per effetto delle operazioni di concambio per Euro 953.873.000 effettuate il 27 ottobre 2010, l'8 aprile ed il 24 ottobre 2011 e per effetto del riacquisto sul mercato di titoli per Euro 426.000.000 del 12 settembre 2011 e del 5 dicembre 2012.
IT0004584204	Ridotto per effetto del riacquisto sul mercato di titoli per Euro 188.000.000 del 20 marzo 2013.



**Segue: SITUAZIONE DEI DEBITI PUBBLICI AL 30 SETTEMBRE 2014**

<b>C.C.T. a tasso d'interesse semestrale variabile per l'estinzione dei crediti d'imposta</b>	<b>Codice Titolo</b>	<b>Ammontare Nominale in Euro</b>	<b>Margine</b>
-			%
	<b>Totale</b>		



**Segue: SITUAZIONE DEI DEBITI PUBBLICI AL 30 SETTEMBRE 2014**

C.C.T. a tasso d'interesse semestrale fisso a favore dei crediti commerciali		Codice Titolo	Ammontare Nominale in Euro	Netto Ricavo Euro
3,00%	01/12/2012 - 01/12/2016	IT0004874399	14.614.000,00	14.614.000,00
<b>TOTALE</b>			<b>14.614.000,00</b>	<b>14.614.000,00</b>


COD. IT0004874399      Prestito da assegnare ai titolari di crediti commerciali, ai sensi dell'art.35 del decreto legge 24 gennaio 2012, n°1, convertito, con modificazioni, dalla legge 24 marzo 2012, n°27.



Segue: **SITUAZIONE DEI DEBITI PUBBLICI AL 30 SETTEMBRE 2014**


C.C.T.eu a tasso di interesse semestrale variabile indicizzato all'Euribor	Codice Titolo	Ammontare Nominale in Euro	Netto ricavo in Euro	Margine
15-06-2010 - 15/12/2015	IT0004620305	15.317.260.000,00	17.773.661.095,60	0,80 %
15-10-2010 - 15/10/2017	IT0004652175	15.046.454.000,00	15.374.571.098,00	0,80 %
15-04-2011 - 15/04/2018	IT0004716319	14.526.409.000,00	14.054.448.632,10	1,00 %
15-12-2011 - 15/06/2017	IT0004809809	9.006.242.000,00	9.396.051.819,80	2,50 %
01-05-2013 - 01/11/2018	IT0004922909	13.484.709.000,00	13.358.810.577,40	1,80 %
15-11-2013 - 15/11/2019	IT0005009839	12.679.855.000,00	12.887.554.507,00	1,20 %
	<b>TOTALE</b>	<b>80.060.929.000,00</b>	<b>82.845.097.729,90</b>	

IT0004620305	Ridotto per effetto del riacquisto sul mercato di titoli per Euro 671.000.000 del 20 marzo 2013 e per effetto delle operazioni di concambio per Euro 2.011.256.000 del 21 novembre 2013, del 20 febbraio e 25 giugno 2014.
IT0004652175	Ridotto per effetto delle operazioni di concambio per Euro 776.902.000 effettuate il 26 settembre 2011, il 21 novembre 2013 ed il 26 maggio 2014.
IT0004716319	Ridotto per effetto del riacquisto sul mercato di titoli per Euro 325.000.000,00 del 23 novembre e del 5 dicembre 2012.
IT0004809809	Ridotto per effetto dell'operazione di concambio per Euro 527.271.000 del 20 febbraio 2014.



**Segue: SITUAZIONE DEI DEBITI PUBBLICI AL 30 SETTEMBRE 2014**

<b>CCT "Zero coupon"</b>	<b>Codice Titolo</b>	<b>Ammontare Nominale in Euro</b>	<b>Ammontare da rimborsare in Euro</b>
31/01/2013 - 31/12/2014	IT0004890890	15.045.481.000,00	14.664.546.649,72
28/06/2013 - 30/06/2015	IT0004938186	15.941.034.000,00	15.386.815.329,98
29/11/2013 - 31/12/2015	IT0004978208	15.545.981.000,00	15.239.188.104,60
30/04/2014 - 29/04/2016	IT0005020778	12.412.500.000,00	12.256.547.750,00
29/08/2014 - 30/08/2016	IT0005044976	5.976.048.000,00	5.934.765.756,00
	<b>TOTALE</b>	<b>64.921.044.000,00</b>	<b>63.481.863.590,30</b>





## SITUAZIONE DEI PRESTITI ISPA AL 30 SETTEMBRE 2014

	Codice	Data inizio	Data scadenza	Valuta	Importo Nominale	Tasso	
<b>ISPA Mutui BEI</b>							
	MUTUO BEI	01/03/2005	31/07/2024	EUR	1.000.000.000,00	FISSO	4,7730
					<b><u>1.000.000.000,00</u></b>		
<b>ISPA Mutui OPI</b>							
	MUTUO OPI	04/03/2005	31/07/2035	EUR	500.000.000,00	VARIABILE	
					<b><u>500.000.000,00</u></b>		
<b>ISPA Obbligazionari</b>							
	IT0003621452	(*) 06/02/2004	31/07/2019	EUR	907.192.500,00	INDICIZZATI	
	IT0003621460	06/02/2004	31/07/2024	EUR	3.250.000.000,00	FISSO	5,1250
	IT0003685093	06/07/2004	31/07/2034	EUR	2.200.000.000,00	FISSO	5,2000
	IT0003805295	04/03/2005	31/07/2045	EUR	850.000.000,00	VARIABILE	
	IT0003838031	25/04/2005	31/07/2045	EUR	1.000.000.000,00	VARIABILE	
	IT0003874523	30/06/2005	31/07/2035	EUR	300.000.000,00	VARIABILE	
	IT0003877310	30/06/2005	31/07/2035	EUR	100.000.000,00	VARIABILE	
					<b><u>8.607.192.500,00</u></b>		
<b>Importo Totale EURO</b>					<b><u>10.107.192.500,00</u></b>		


(\*) - L'ammontare nominale tiene conto dell'effetto dell'indicizzazione sul valore del capitale



**SITUAZIONE DEI PRESTITI EX FERROVIE DELLO STATO  
AL 30 SETTEMBRE 2014**

<b>Data inizio</b>	<b>Data scadenza</b>	<b>Valuta</b>	<b>Importo nominale</b>	<b>Cambio al 30/09/2014</b>	<b>Controvalore Euro</b>	<b>TASSO</b>
<hr/>						
<b>TOTALE</b> .....						

**Importo Totale EURO**




**PRESTITI INTERNAZIONALI  
SITUAZIONE AL 30 SETTEMBRE 2014**

PRESTITI INTERNAZIONALI	Codice Titolo	Valuta	Ammontare Nominale	Prezzo d'emissione	NettoRicavo in euro	Interesse	Scadenza	
GLOBAL	27/09/1993	US465410AH18	USD	3.500.000.000	98,725	4.438.434.753,13	6,875	27/09/2023
GLOBAL	27/02/2003	US465410BG26	USD	2.000.000.000	98,436	1.842.149.064,45	5,375	15/06/2033
GLOBAL	21/01/2005	US465410BN76	USD	4.000.000.000	99,411	3.022.404.756,02	4,500	21/01/2015
GLOBAL	25/01/2006	US465410BQ08	USD	2.000.000.000	99,340	1.656.314.700,00	4,750	25/01/2016
GLOBAL	20/09/2006	US465410BR80	USD	3.000.000.000	100,000	2.358.661.417,32	5,250	20/09/2016
GLOBAL	12/06/2007	US465410BS63	USD	2.000.000.000	99,367	1.482.250.000,00	5,375	12/06/2017
GLOBAL	26/01/2010	US465410BV92	USD	2.500.000.000	99,672	1.774.761.472,00	3,125	26/01/2015
EUROBOND	15/12/1994	XS0054324560	JPY	125.000.000.000	100,000	1.049.376.052,93	5,500	15/12/2014
EUROBOND	08/06/1995	XS0057935214	JPY	125.000.000.000	100,000	1.226.263.165,78	4,500	08/06/2015
EUROBOND	14/11/1996	XS0070731194	JPY	100.000.000.000	100,000	698.766.700,92	3,700	14/11/2016
EUROBOND	24/03/1997	XS0074525949	JPY	100.000.000.000	99,800	703.208.540,13	3,450	24/03/2017
EUROBOND	02/06/2005	IT0003887384	EUR	395.000.000	100,000	395.000.000,00	3,750	02/06/2030
EUROBOND	02/06/2005	IT0003887392	EUR	720.000.000	100,000	720.000.000,00	3,830	02/06/2029
EUROBOND	05/04/2007	IT0004235559	EUR	160.000.000	99,857	159.771.040,00	4,490	05/04/2027
EUROBOND	16/03/2009	ITSSD1603026	EUR	258.000.000	99,790	257.458.200,00	5,260	16/03/2026
EUROBOND	06/09/2010	XF0000B49730	EUR	125.000.000	99,460	124.325.000,00	4,100	01/11/2023
EUROBOND	06/09/2010	XF0000B49748	EUR	125.000.000	99,380	124.225.000,00	4,200	03/03/2025
EMTN	04/08/1998	XS0089572316	GBP	1.500.000.000	98,565	2.464.241.146,61	6,000	04/08/2028
EMTN	08/10/1998	XS0091247642	EUR	60.000.000	99,610	60.136.707,42	mis	08/10/2018
EMTN	15/10/1998	XS0091349489	EUR	300.000.000	101,425	302.238.840,66	var	15/10/2018
EMTN	06/05/1999	XS0096856421	EUR	1.000.000.000	99,950	997.000.000,00	var	06/05/2019
EMTN	28/06/1999	XS0098449456	EUR	905.000.000	101,600	996.000.000,00	var	28/06/2029
EMTN	30/08/1999	XS0100688190	EUR	1.000.000.000	100,750	997.500.000,00	var	30/08/2019
EMTN	20/02/2001	XS0124812503	EUR	150.000.000	100,000	150.000.000,00	-	20/02/2031
EMTN	25/07/2001	XS0133144898	EUR	3.000.000.000	100,040	3.001.200.000,00	5,750	25/07/2016
EMTN	23/06/2003	XS0170905003	NOK	2.000.000.000	100,000	243.135.000,00	4,340	23/06/2015
EMTN	26/04/2004	XS0191331411	EUR	150.000.000	100,000	150.000.000,00	var	26/04/2019
EMTN	29/07/2004	XS0197336968	GBP	250.000.000	99,476	376.232.980,33	5,250	07/12/2034
EMTN	02/02/2005	CH0020386485	CHF	2.000.000.000	99,245	1.287.702.494,67	2,500	02/03/2015
EMTN	31/05/2005	XS0218274107	EUR	300.000.000	100,000	300.000.000,00	var	31/05/2035
EMTN	08/06/2005	XS0220252521	EUR	200.000.000	100,000	200.000.000,00	var	08/06/2020
EMTN	15/06/2005	XS0222189564	EUR	2.500.000.000	100,000	2.499.900.000,00	var	15/06/2020
EMTN	28/06/2005	XS0222737529	EUR	300.000.000	100,000	300.000.000,00	var	28/06/2021
EMTN	09/11/2005	XS0233944056	EUR	200.000.000	100,000	200.000.000,00	var	09/11/2025
EMTN	30/01/2006	CH0023970400	CHF	1.000.000.000	99,336	640.877.419,36	2,500	30/01/2018
EMTN	17/03/2006	XS0244425194	EUR	900.000.000	99,384	894.452.130,00	var	17/03/2021
EMTN	22/03/2006	XS0247770224	EUR	1.000.000.000	99,850	998.500.000,00	var	22/03/2018



**Segue: PRESTITI INTERNAZIONALI  
SITUAZIONE AL 30 SETTEMBRE 2014**


PRESTITI INTERNAZIONALI	Codice Titolo	Valuta	Ammontare Nominale	Prezzo d'emissione	NettoRicavo in euro	Interesse	Scadenza	
EMTN	28/03/2006	XS0247541971	EUR	192.000.000	100,000	192.000.000,00	4,425	28/03/2036
EMTN	30/03/2006	XS0247594079	EUR	300.000.000	100,000	300.000.000,00	var	29/03/2026
EMTN	11/05/2006	XS0253994809	EUR	215.000.000	100,000	215.000.000,00	mis	11/05/2026
EMTN	18/05/2006	XS0253520927	JPY	25.000.000.000	100,000	175.000.000,00	2,870	19/05/2036
EMTN	05/01/2007	XS0280146357	EUR	1.140.240.000	99,223	968.257.234,40	ind	15/09/2057
EMTN	30/03/2007	XS0293217799	EUR	285.122.500	99,024	247.559.625,00	ind	15/09/2062
EMTN	03/10/2007	XS0323494558	CZK	2.490.000.000	100,000	90.545.455,00	4,355	03/10/2017
EMTN	03/10/2007	XS0324188480	CZK	2.490.000.000	100,000	90.545.455,00	4,413	03/10/2019
EMTN	03/10/2007	XS0324188993	CZK	2.490.000.000	100,000	90.545.455,00	4,401	03/10/2019
EMTN	23/01/2008	XS0342993747	EUR	560.040.000	100,021	500.105.970,00	ind	15/09/2058
EMTN	24/04/2008	XS0359299590	JPY	50.000.000.000	100,000	312.000.000,00	var	24/04/2018
EMTN	08/07/2009	XS0436313901	JPY	30.000.000.000	100,000	225.850.000,00	var	08/07/2019
EMTN	18/09/2009	XS0450792790	JPY	30.000.000.000	100,000	228.485.000,00	var	18/09/2019
EMTN	28/04/2010	XS0505309574	GBP	300.000.000	100,000	344.946.533,00	var	28/04/2015
EMTN	11/06/2010	XS0515753183	EUR	250.000.000	98,500	246.250.000,00	4,850	11/06/2060
EMTN	11/11/2010	XS0558189162	EUR	250.000.000	99,850	249.625.000,00	mis	11/11/2018
EMTN	22/11/2010	XS0561883983	EUR	125.000.000	99,900	124.875.000,00	2,850	22/11/2014
EMTN	22/11/2010	XS0561884106	EUR	125.000.000	99,890	124.862.500,00	3,750	01/09/2018
EMTN	22/11/2010	XS0561733667	EUR	250.000.000	99,660	249.150.000,00	3,700	22/05/2018
EMTN	23/12/2010	XS0572692357	EUR	150.000.000	99,645	149.467.500,00	3,800	23/01/2017
EMTN	23/12/2010	XS0572691979	EUR	150.000.000	99,403	149.104.500,00	4,450	23/12/2021
EMTN	04/01/2011	XS0573950101	EUR	532.390.000	99,901	499.504.096,10	ind	01/09/2022
EMTN	24/02/2011	XS0595269365	EUR	450.000.000	99,590	448.155.000,00	4,450	24/08/2020
EMTN	01/07/2011	XS0644776683	EUR	2.021.079.392	100,000	2.259.500.000,00	6,460	31/12/2027
EMTN	22/09/2011	XS0681838719	EUR	250.000.000	99,196	247.990.000,00	5,000	22/09/2017
EMTN	01/02/2012	XS0740661516	EUR	238.291.500	95,882	220.529.478,73	ind	25/07/2042
EMTN	13/02/2012	XS0747189651	EUR	253.707.785	100,000	437.500.000,00	3,444	31/12/2024
EMTN	28/05/2013	XS0936805612	EUR	500.000.000	99,854	499.270.000,00	4,750	28/05/2063
EMTN	11/09/2013	XS0970703772	EUR	500.000.000	99,526	497.630.000,00	5,050	11/09/2053
EMTN	24/01/2014	XS1022037805	EUR	249.830.000	100,000	250.000.000,00	ind	24/01/2044
CP	01/04/2014	XS1053296528	USD	100.000.000		72.735.255,53	-	01/10/2014
CP	24/04/2014	XS1062492290	USD	60.000.000		43.347.379,61	-	24/10/2014
CP	19/05/2014	XS1069838107	USD	75.000.000		54.566.603,31	-	19/11/2014



*Segue:* **PRESTITI INTERNAZIONALI**  
**SITUAZIONE AL 30 SETTEMBRE 2014**

<b>Controvalore in euro dell'Ammontare Nominale dopo eventuali swap:</b>	<b>46.920.520.402,48</b>
<b>Totale Netto Ricavo in euro :</b>	<b>49.897.389.622,41</b>

Tassi di conversione utilizzati



**TASSI DI CAMBIO UTILIZZATI**

<u>Valuta</u>	<u>Tasso Cambio</u>	<u>Data Inizio Cambio</u>	<u>Data fine cambio</u>	<u>Descrizione Rilevamento Tasso di Cambio</u>
CZK	27,50000	30/09/2014	30/09/2014	Rilevazione alla data
NOK	8,11900	30/09/2014	30/09/2014	Rilevazione alla data
AUD	1,44420	30/09/2014	30/09/2014	Rilevazione alla data
USD	1,25830	30/09/2014	30/09/2014	Rilevazione alla data
NZD	1,62090	30/09/2014	30/09/2014	Rilevazione alla data
CHF	1,20630	30/09/2014	30/09/2014	Rilevazione alla data
GBP	0,77730	30/09/2014	30/09/2014	Rilevazione alla data
JPY	138,11000	30/09/2014	30/09/2014	Rilevazione alla data





XS0124812503 – XS0253994809      Prestiti obbligazionari a capitalizzazione integrale.  
XS0253520927 "Put" dal 18 maggio 2017.  
XS0280146357 – XS0293217799 – XS0342993747 – XS0573950101- XS0740661516 –  
XS1022037805 l'ammontare nominale dei prestiti tiene conto dell'effetto dell'indicizzazione sul valore  
del capitale.  
IT0003887392 – esercitata l'opzione di trasformazione del tasso di interesse variabile al tasso fisso del  
3,83%.  
IT0003887384 - esercitata l'opzione di trasformazione del tasso di interesse variabile al tasso fisso del  
3,750%.  
XS0644776683 - XS0747189651–prestiti con piano di ammortamento.  
US465410BG26 - US465410AH18 – prestiti con accantonamento di capitale mediante operazioni  
derivate.  
XS0247541971 – esercitata l'opzione di trasformazione da prestito obbligazionario a capitalizzazione  
integrale a tasso fisso del 4,425%.

**NB:**

**Prezzo emissione:** il prezzo di emissione indicato, in caso di collocamenti in più tranche, è quello della  
prima tranche; quando necessario, è stato arrotondato al terzo decimale.

“var” : tasso di interesse variabile;

“mis”: tasso di interesse misto;

“ind”: tasso di interesse collegato all'indice armonizzato dei prezzi al consumo nell'area dell'Euro  
(IAPC), con esclusione dei prodotti a base di tabacco.



**RIEPILOGO****SITUAZIONE AL 30 SETTEMBRE 2014**

	EURO
B.T.P.	1.188.891.382.176,67
B.T.P.€i	128.565.305.641,82
B.T.P. ITALIA	86.955.982.931,95
C.C.T.	45.387.127.000,00
C.T.Teu	80.060.929.000,00
C.T.Z.	64.921.044.000,00
PRESTITI ESTERI	49.897.389.622,41
DEBITI EX ART. 2 COMMA 12 LEGGE 662/96	
ISPA OBBL.	8.607.192.500,00
MUTUI ISPA	1.500.000.000,00
<b>TOTALE GENERALE</b>	<b>1.654.786.352.872,85</b>

N.B. Gli importi relativi ai CCT includono i totali dei capitali di CCT e CCT per l'estinzione dei crediti d'imposta

Il Dirigente responsabile della compilazione del Conto Riassuntivo del Tesoro  
Dr.ssa Stefania Viscomi

14A08533

LOREDANA COLECCHIA, *redattore*DELIA CHIARA, *vice redattore*

(WI-GU-2014-SST-012) Roma, 2014 - Istituto Poligrafico e Zecca dello Stato S.p.A.



\* 4 5 - 4 1 1 2 0 1 1 4 1 1 2 6 \*

€ 6,00

