

Appendice D - Format di Attestato di Qualificazione Energetica

Logo Regione

ATTESTATO DI QUALIFICAZIONE ENERGETICA DEGLI EDIFICI

DATI GENERALI

Destinazione d'uso

RESIDENZIALE

NON RESIDENZIALE

Classificazione D.P.R. 412/93: _____

Oggetto dell'attestato

INTERO EDIFICIO

UNITA' IMMOBILIARE (parte di edificio)
numero di unità immobiliare di cui è composto l'edificio: _____

Dati identificativi

Regione : _____

Comune : _____

Indirizzo : _____

Piano : _____

Interno : _____

Coordinate GIS : _____

Zona climatica : _____

Anno di costruzione : _____

Comune catastale : _____

Foglio : _____


Particella : _____

Sub.: _____


Sez.: _____


Ident.: _____

Servizi energetici presenti

 Climatizzazione invernale

 Climatizzazione estiva

 Ventilazione meccanica

 Prod. acqua calda sanitaria

 Illuminazione

 Trasporto di persone o cose

DATI DI DETTAGLIO DEL FABBRICATO

CARATTERISTICHE COSTRUTTIVE				SUPERFICI E RAPPORTO DI FORMA		
COPERTURA		1	▼	Superficie utile riscaldata		m ²
STRUTTURA		2	▼	Superficie utile raffrescata		m ²
INFISSI E FINESTRE				Superficie utile totale		m ²
telajo		3	▼	V - Volume riscaldata		m ³
vetro		4	▼	Volume raffrescato		m ³
ombreggiatura		5	▼	S - Superficie disperdente		m ²
				Rapporto S/V		
				EP _{H,nd}		kWh/m ² anno
				A _{sol,est} /A _{sup utile}		-
				Y _{II}		W/m ² K

DATI ENERGETICI GENERALI

Energia primaria da fonti non rinnovabili	EP _{gl,nren}		kWh/m ² anno
Energia primaria da fonti rinnovabili	EP _{gl,ren}		kWh/m ² anno
Energia primaria totale	EP _{gl,tot}		kWh/m ² anno
Energia esportata	kWh/anno	Vettore energetico:	

Logo
Regione

ATTESTATO DI QUALIFICAZIONE ENERGETICA DEGLI EDIFICI

DATI DI DETTAGLIO DEGLI IMPIANTI

Climatizzazione invernale	1-					η_H	
	2-					η_H	
Climatizzazione estiva	1-					η_C	
	2-					η_C	
Prod. acqua calda sanitaria						η_W	
Impianti combinati							
Prod. da fonti rinnovabili	1-						
	2-						
Ventilazione meccanica							
Illuminazione							
Trasporto di persone o cose	1-						
	2-						

SOFTWARE UTILIZZATO

Denominazione	
Produttore	
Dichiarazione di rispondenza e garanzia di scostamento massimo dei risultati conseguiti.	

NOTE

--

Logo
Regione

ATTESTATO DI QUALIFICAZIONE ENERGETICA DEGLI EDIFICI

SOGGETTO COMPILATORE

Nome e Cognome / Denominazione	
Indirizzo	
E-mail	
Telefono	
Titolo	
Ordine/iscrizione	
Informazioni aggiuntive	

Il presente attestato è reso, dal sottoscritto, in forma di dichiarazione sostitutiva di atto notorio ai sensi dell'articolo 47 del D.P.R. 445/2000 e dell'articolo 15, comma 1 del D.Lgs 192/2005 così come modificato dall'articolo 12 del D.L 63/2013.

Data di emissione _____

Firma e timbro del tecnico _____

LEGENDA DEI MENU' A TENDINA DI PAGINA 1

1	▼	Piana
		A falda (spiovente) singola
		A doppia falda (spiovente)
		Altro (specificare)

2	▼	Muratura portante
		Misto cemento armato e muratura
		Struttura in cemento armato e pannelli prefabbricati
		Struttura in cemento armato e vetro
		Acciaio e vetro
		Acciaio e muratura
		Acciaio e pannelli prefabbricati
		Facciata continua
		Altro (specificare)

3	▼	Legno
		Alluminio
		Plastica
		Altro (specificare)

4	▼	Semplice
		Doppio
		Triplo
		Altro (specificare)

5	▼	Persiane
		Portelloni
		Veneziane
		Avvolgibili legno
		Avvolgibili alluminio
		Avvolgibili PVC
		Avvolgibili PVC colbentati
		Altro (specificare)