

La carica dei  
5000 cantieri  
per far ripartire l'Italia 

# LA RICOGNIZIONE DELLE OPERE PUBBLICHE CANTIERABILI

**ANACE**

ASSOCIAZIONE NAZIONALE  
COSTRUTTORI EDILI

In collaborazione con




**29 aprile 2015**

# L'urgenza di investire in progetti per migliorare la qualità della vita

## **IL TERRITORIO ITALIANO È CARATTERIZZATO DA UN FORTE RISCHIO IDROGEOLOGICO**

- Le aree a elevata **criticità idrogeologica** (rischio frana e/o alluvione) rappresentano circa il **9,6% della superficie italiana** (29.500 Km<sup>2</sup>) e riguardano **l'82% dei comuni** (6.631).
- In queste aree vivono **5,7 milioni di persone** (9,6% della popolazione) e si trovano **1,1 milioni di edifici** (residenziali e non residenziali).

 **Dal 2002 al 2013 si sono verificati quasi 2.000 episodi di frane e alluvioni che hanno causato 293 vittime.**

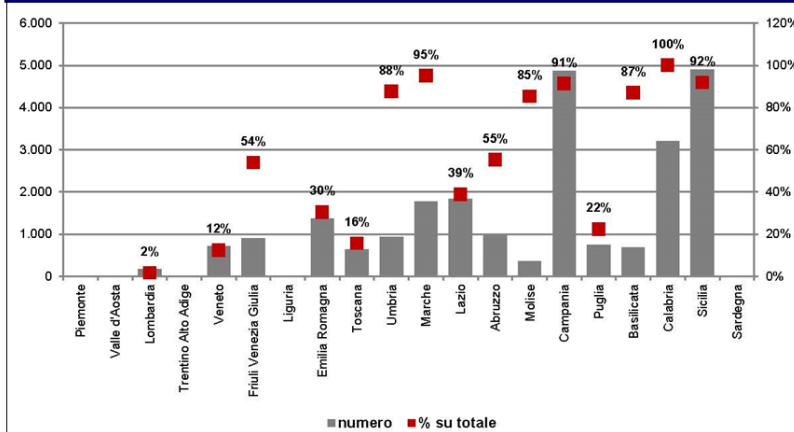
 **Costo della mancata prevenzione: tra il 2010 e il 2013 l'Italia ha speso circa 3 miliardi di euro l'anno per recuperare i danni provocati dal dissesto idrogeologico.**

# L'ESTREMA FRAGILITÀ E VULNERABILITÀ DEL PATRIMONIO SCOLASTICO

**65.000 edifici scolastici in Italia** (scuole pubbliche e private di ogni ordine e grado e università):

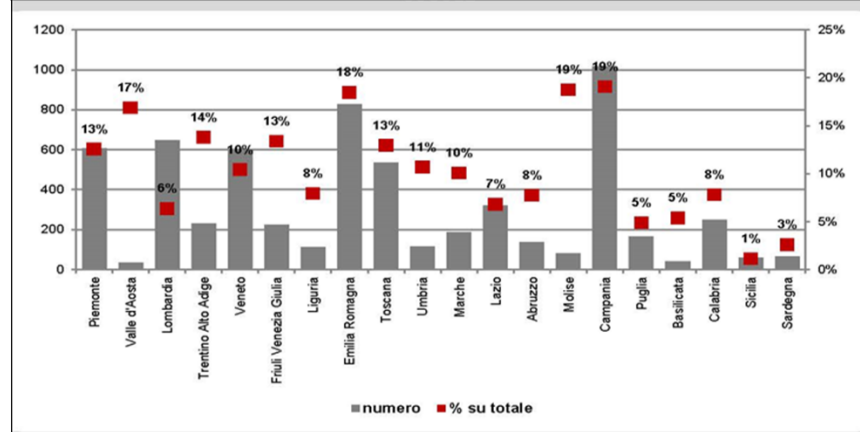
- **vetustà degli edifici**, oltre la metà dei quali è stato costruito prima del 1974;
- **elevato livello di esposizione al rischio naturale**. Il 37% delle scuole si trova in zone ad elevato rischio sismico e il 10% in aree ad elevata criticità idrogeologica.

**Scuole ad elevato rischio sismico**



Fonte: Rapporto Ance-Cresme

**Scuole ad elevato rischio idrogeologico**



Fonte: Rapporto Ance-Cresme

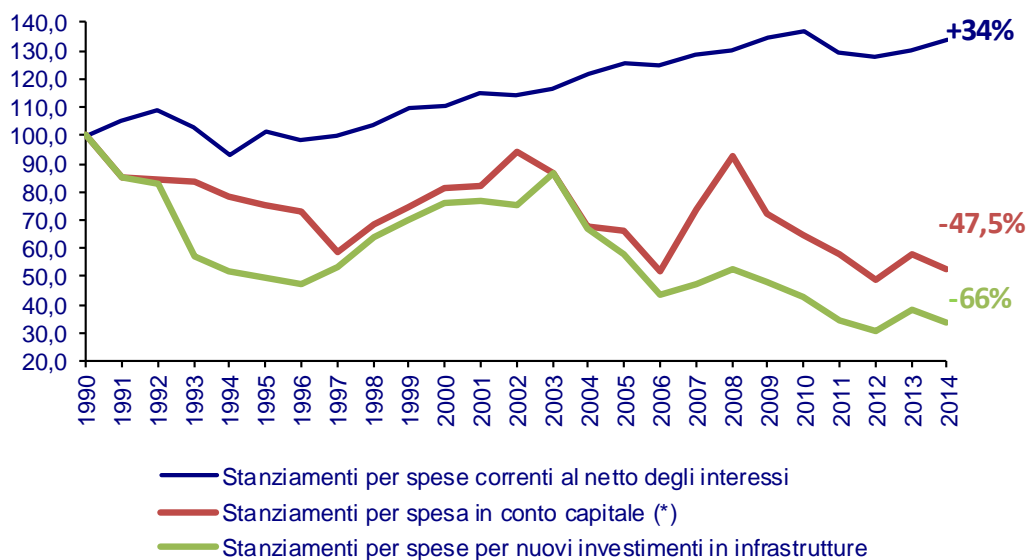
---

**La politica economica non ha  
compreso l'importanza degli  
investimenti**

## IL DISIMPEGNO DELLO STATO

### Ripartizione delle previsioni di spesa nel Bilancio dello Stato Periodo 1990-2014 (n.i. 1990=100)

Prezzi costanti



E' un trend in atto da oltre venti anni

Dal 1990 ad oggi:

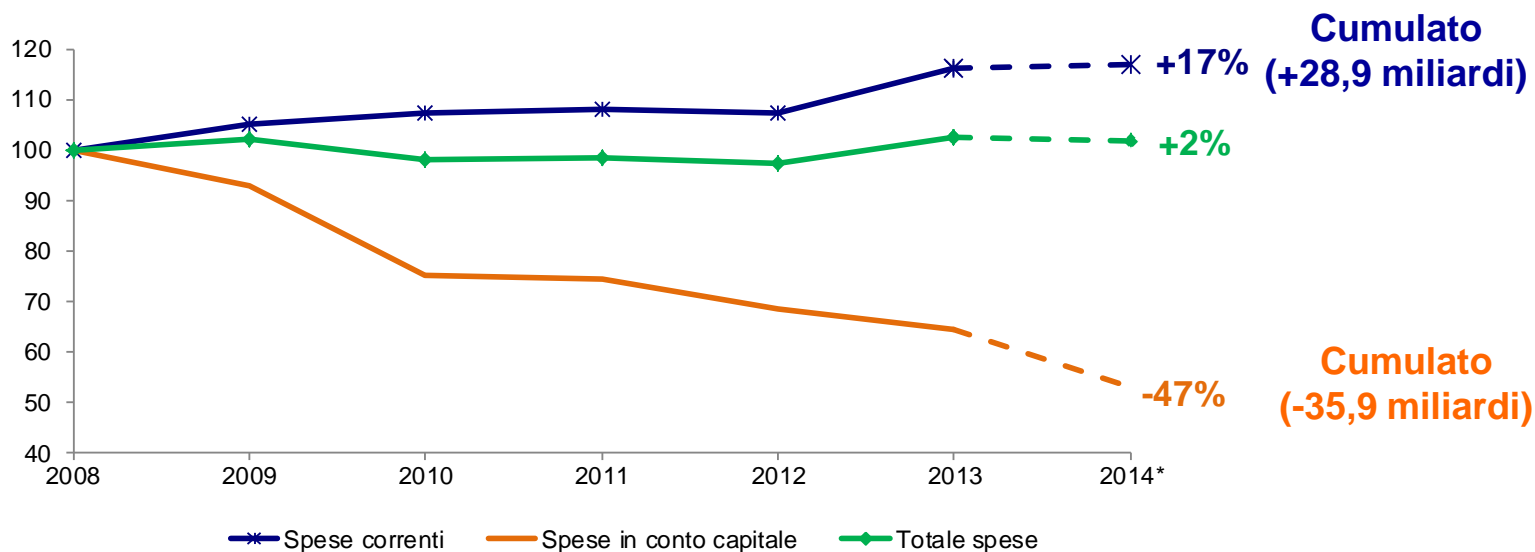
- **+34%** risorse per spese correnti al netto degli interessi
- **-47,5%** risorse per spese in conto capitale
- **-66%** risorse per nuove infrastrutture

(\*) Gli stanziamenti per spesa in conto capitale sono al netto delle risorse stanziate con i DL 35 e 102 del 2013 per il pagamento dei debiti pregressi della PA quantificate dalla RGS in 14,5 miliardi di euro nel 2014

Elaborazione Ance su Bilancio dello Stato - vari anni

# IL PATTO DI STABILITÀ INTERNO HA DEPRESSO GLI INVESTIMENTI

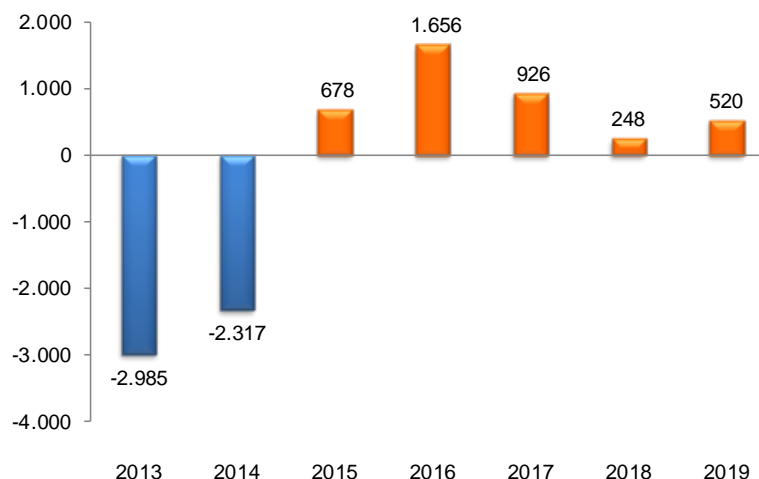
**ANDAMENTO DELLA SPESA CORRENTE ED IN CONTO CAPITALE  
NEI COMUNI ITALIANI - PERIODO 2008-2014 (n.i. 2008=100)**



\* Stima 2014 sulla base dei primi 11 mesi  
Elaborazione e stime Ance su dati Ragioneria dello Stato

## DEF 2015: UN PRIMO SEGNALE POSITIVO

**GLI AUMENTI DI SPESA PUBBLICA PER INVESTIMENTI FISSI  
PREVISTI DAL 2015 - Variazioni assolute rispetto all'anno precedente**  
(Milioni di euro)




Elaborazione Ance su dati Istat e DEF, aprile 2015

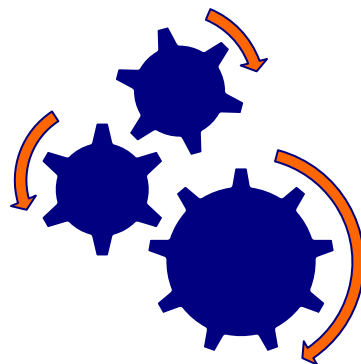
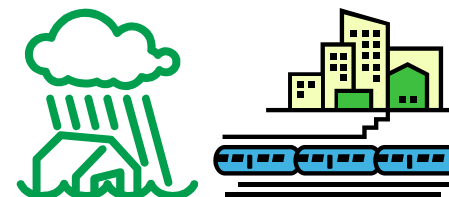
**La spesa della Pubblica Amministrazione per investimenti fissi lordi nel 2015 torna a crescere** dopo i forti cali degli anni precedenti. Il Def 2015 stima un aumento in valori correnti **dell'1,9% nel 2015**, **del +4,5% nel 2016** e **del +2,4% nel 2017** (-6% nel 2014).



## INVESTIRE IN COSTRUZIONI PER FAR RIPARTIRE L'ITALIA



**1 miliardo di euro  
aggiuntivo investito nel  
settore delle costruzioni**



**17.000 posti di lavoro**

**3,34 miliardi di euro in  
più nell'economia**



# **Il coraggio di investire sulla ripresa e sull'edilizia**

***La proposta dell'Ance di un piano di  
opere immediatamente cantierabili***

## CIRCA 5.300 OPERE SEGNALATE PER 9,8 MILIARDI DI EURO

RIEPILOGO OPERE IMMEDIATAMENTE CANTIERABILI			
Territorio	N.ro di opere	Importo	Importo medio (€)
Nord-Ovest	948	658.564.792	694.689
Nord-Est	1.128	742.229.551	658.005
Centro*	998	830.990.925	832.656
Sud**	2.199	7.542.460.100	3.429.950
<b>Totale</b>	<b>5.273</b>	<b>9.774.245.368</b>	<b>1.853.640</b>

\* E' ricompresa un'opera da 200 milioni di euro in Toscana

\*\* Sono ricomprese 14 opere di importo superiore a 100 milioni di euro per circa 4 miliardi di euro in Sicilia, Calabria e Abruzzo

Al netto delle opere superiori a 100 milioni di euro **l'importo medio degli interventi segnalati ammonta a circa 1,1 milioni di euro**

Elaborazione Ance - Ricognizione opere cantierabili 2015

## RIPARTIZIONE REGIONALE DELLE OPERE SEGNALATE

REGIONE	NUMERO	% SU NUMERO TOTALE	IMPORTO (€)	% SU IMPORTO TOTALE	IMPORTO MEDIO (€)
ABRUZZO	406	8%	472.113.167,81	5%	1.162.840,31
BASILICATA	16	0%	12.016.103,50	0%	751.006,47
CALABRIA	304	6%	1.579.048.376,03	16%	5.194.238,08
CAMPANIA	347	7%	709.715.847,79	7%	2.045.290,63
EMILIA-ROMAGNA	283	5%	404.107.334,36	4%	1.427.941,11
FRIULI VENEZIA GIULIA	409	8%	178.263.896,11	2%	435.853,05
LAZIO	299	6%	236.363.497,31	2%	790.513,37
LIGURIA	277	5%	226.080.468,08	2%	816.174,98
LOMBARDIA	433	8%	306.873.243,09	3%	708.714,19
MARCHE	192	4%	79.771.913,99	1%	415.478,72
MOLISE	-	-	-	-	-
PIEMONTE	238	5%	125.611.081,23	1%	527.777,65
PUGLIA	281	5%	826.042.230,61	8%	2.939.652,07
SARDEGNA	369	7%	183.981.703,93	2%	498.595,40
SICILIA	476	9%	3.759.542.669,91	38%	7.898.198,89
TOSCANA	482	9%	481.835.464,43	5%	999.658,64
TRENTINO ALTO ADIGE	-	-	-	0%	-
UMBRIA	25	0%	33.020.048,93	0%	1.320.801,96
VALLE D'AOSTA	-	-	-	-	-
VENETO	436	8%	159.858.320,89	2%	366.647,52
<b>TOTALE</b>	<b>5.273</b>	<b>100%</b>	<b>9.774.245.368</b>	<b>100%</b>	<b>1.853.640</b>

Elaborazione Ance - Ricognizione opere cantierabili 2015

## QUASI TUTTE LE OPERE SOTTO LA SOGLIA COMUNITARIA

CLASSE IMPORTO OPERE SEGNALATE	NUMERO	% SU NUMERO TOTALE	IMPORTO (€)	% SU IMPORTO TOTALE
Fino a 50.000 euro	435	8%	14.712.858	0%
Tra 50.001 e 100.000 euro	603	11%	50.285.883	1%
Tra 100.001 e 200.000 euro	883	17%	137.766.734	1%
Tra 200.001 e 500.000 euro	1.315	25%	450.556.229	5%
Tra 500.001 e 1.000.000 euro	1.015	19%	771.560.304	8%
Tra 1.000.001 e 5.000.000 euro	806	15%	1.662.977.622	17%
Tra 5.000.001 e 20.000.000 euro	138	3%	1.320.911.373	14%
Tra 20.000.001 euro e 50.000.000 euro	28	1%	953.469.923	10%
Tra 50.000.001 euro e 100.000.000 euro	4	0%	255.000.000	3%
Superiore a 100.000.001 euro	15	0%	4.157.004.442	43%
Senza importo	31	1%	-	-
<b>TOTALE</b>	<b>5.273</b>	<b>100%</b>	<b>9.774.245.368</b>	<b>100%</b>

*Elaborazione Ance - Ricognizione opere cantierabili 2015*

**Il 96% delle opere segnalate è di importo inferiore a 5 milioni di euro**  
(corrisponde al 32% dell'importo segnalato)

**L'81% delle opere segnalate è sotto un milione di euro**

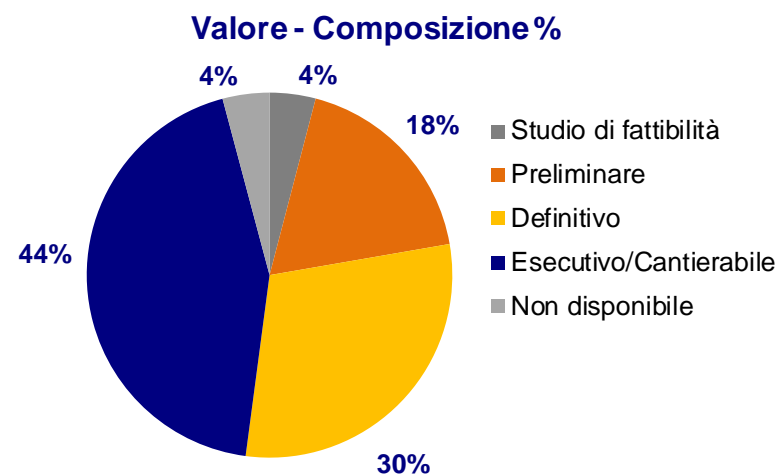
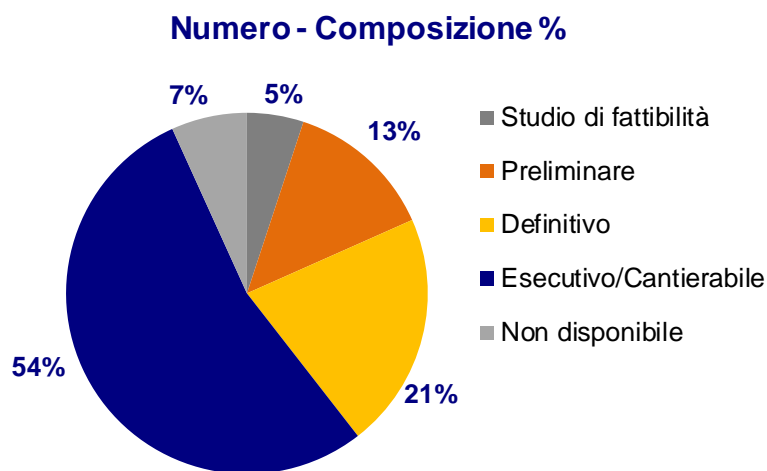
## RIQUALIFICAZIONE URBANA, SCUOLE E RISCHIO IDROGEOLOGICO AI PRIMI POSTI

L'elenco delle opere segnalate fornisce indicazioni molto chiare sugli ambiti nei quali intervenire. Si tratta di settori fondamentali per garantire la qualità della vita dei cittadini: riqualificazione urbana, edilizia scolastica, rischio idrogeologico ed opere stradali e mobilità urbana.

CATEGORIE DI OPERE	NUMERO	% SU NUMERO TOTALE	IMPORTO	% SU IMPORTO TOTALE	IMPORTO MEDIO
A-Opere stradali (nuove o varianti)	153	3%	3.601.247.205	37%	23.537.563
B-Opere stradali (manutenzione, messa in sicurezza)	660	13%	445.811.341	5%	675.472
C-Opere ferroviarie	11	0%	1.405.527.273	14%	127.775.207
D-Infrastrutture portuali e marittime	7	0%	103.799.150	1%	14.828.450
E-Infrastrutture idriche	260	5%	432.072.547	4%	1.661.817
F-Opere di trasporto pubblico e per la mobilità urbana sostenibile	157	3%	145.778.586	1%	928.526
G-Opere urbane- Interventi su spazi pubblici urbani	857	16%	719.483.749	7%	839.538
H-Interventi su edifici scolastici	1065	20%	803.750.075	8%	754.695
I-Interventi su edifici culturali	233	4%	320.366.007	3%	1.374.961
J-Impianti sportivi	302	6%	147.426.638	2%	488.168
K-Interventi su altri edifici pubblici	623	12%	460.745.120	5%	739.559
L-Rischio idrogeologico e protezione dell'ambiente	661	13%	967.327.456	10%	1.463.430
M-Altri	284	5%	220.910.221	2%	777.853
<b>TOTALE</b>	<b>5273</b>	<b>100%</b>	<b>9.774.245.368</b>	<b>100%</b>	<b>1.853.640</b>

## I TRE QUARTI DEI LAVORI SEGNALATI POSSONO TRASFORMARSI IN CANTIERI IN TEMPI RAPIDI

### LIVELLO DI PROGETTAZIONE



Elaborazione Ance - Ricognizione opere cantierabili 2015

**Il 75% dei progetti segnalati** (corrispondente al 74% dell'importo) è a un livello di **progettazione avanzata** che può garantire una rapida **cantierabilità**

## **DUE PRIORITÀ**

- ❖ **Avviare un piano di opere cantierabili**
- ❖ **Ridare una prospettiva di investimento agli enti locali**



## NECESSARIO RIDARE UNA PROSPETTIVA DI INVESTIMENTO «NON EMERGENZIALE» AGLI ENTI LOCALI

Dopo 8 anni di drastica riduzione degli investimenti degli enti locali, determinata dal Patto di stabilità interno e dai tagli ai trasferimenti dello Stato, è **necessario ridare una prospettiva di investimento strutturale e non emergenziale agli enti locali**. Questo è possibile inserendo **alcune tematiche tra le priorità strategiche del Governo**, in particolare per l'utilizzo delle risorse FSC 2014-2020 :

### FSC 2014-2020

**39 miliardi da programmare entro primavera 2015**

**PROGRAMMI  
STRATEGICI  
PLURIENNALI  
DI INVESTIMENTO**

**Rischio idrogeologico 5 miliardi**

**Edilizia scolastica 6 miliardi**

**Riqualificazione urbana/Periferie 5 miliardi**

***Housing sociale/Disagio abitativo 3 miliardi***

**Priorità DEF 2015 (infrastrutture di trasporto)**

# Ricognizione opere cantierabili

## Schede Regionali



## LE OPERE IN ABRUZZO



### PROGETTI

**406**

### IMPORTO

**472 milioni €**

CATEGORIE DI OPERE	NUMERO	IMPORTO (€)
A-Opere stradali (nuove o varianti)	10	237.685.192
B-Opere stradali (manutenzione, messa in sicurezza)	45	20.875.968
C-Opere ferroviarie	-	-
D-Infrastrutture portuali e marittime	-	-
E-Infrastrutture idriche	19	6.799.056
F-Opere di trasporto pubblico e per la mobilità urbana sostenibile	5	1.965.000
G-Opere urbane- Interventi su spazi pubblici urbani	51	16.472.595
H-Interventi su edifici scolastici	66	30.226.858
I-Interventi su edifici culturali	18	10.147.303
J-Impianti sportivi	37	20.251.292
K-Interventi su altri edifici pubblici	69	46.535.621
L-Rischio idrogeologico e protezione dell'ambiente	69	69.430.884
M-Altri	17	11.723.400
<b>TOTALE</b>	<b>406</b>	<b>472.113.168</b>



## LE OPERE IN BASILICATA



### PROGETTI

16

### IMPORTO

12 milioni €

CATEGORIE DI OPERE	NUMERO	IMPORTO (€)
A-Opere stradali (nuove o varianti)	1	3.500.000
B-Opere stradali (manutenzione, messa in sicurezza)	5	2.850.000
C-Opere ferroviarie	-	-
D-Infrastrutture portuali e marittime	-	-
E-Infrastrutture idriche	-	-
F-Opere di trasporto pubblico e per la mobilità urbana sostenibile	-	-
G-Opere urbane- Interventi su spazi pubblici urbani	2	1.407.584
H-Interventi su edifici scolastici	3	1.530.000
I-Interventi su edifici culturali	1	480.000
J-Impianti sportivi	-	-
K-Interventi su altri edifici pubblici	1	250.000
L-Rischio idrogeologico e protezione dell'ambiente	2	1.888.519
M-Altri	1	110.000
<b>TOTALE</b>	<b>16</b>	<b>12.016.104</b>



# LE OPERE IN CALABRIA



**PROGETTI**

**304**

**IMPORTO**

**1.579 milioni €**

CATEGORIE DI OPERE	NUMERO	IMPORTO (€)
A-Opere stradali (nuove o varianti)	40	1.215.328.346
B-Opere stradali (manutenzione, messa in sicurezza)	56	80.156.471
C-Opere ferroviarie	1	1.350.000
D-Infrastrutture portuali e marittime	1	20.000.000
E-Infrastrutture idriche	31	47.487.369
F-Opere di trasporto pubblico e per la mobilità urbana sostenibile	1	840.000
G-Opere urbane- Interventi su spazi pubblici urbani	44	66.773.929
H-Interventi su edifici scolastici	52	45.293.939
I-Interventi su edifici culturali	7	6.872.696
J-Impianti sportivi	7	6.545.705
K-Interventi su altri edifici pubblici	14	25.863.043
L-Rischio idrogeologico e protezione dell'ambiente	41	58.581.703
M-Altri	9	3.955.175
<b>TOTALE</b>	<b>304</b>	<b>1.579.048.376</b>



## LE OPERE IN CAMPANIA



### PROGETTI

347

### IMPORTO

710 milioni €

CATEGORIE DI OPERE	NUMERO	IMPORTO (€)
A-Opere stradali (nuove o varianti)	2	540.000
B-Opere stradali (manutenzione, messa in sicurezza)	23	24.803.812
C-Opere ferroviarie	-	-
D-Infrastrutture portuali e marittime	-	-
E-Infrastrutture idriche	33	91.616.595
F-Opere di trasporto pubblico e per la mobilità urbana sostenibile	6	5.613.300
G-Opere urbane- Interventi su spazi pubblici urbani	71	204.076.480
H-Interventi su edifici scolastici	58	84.739.002
I-Interventi su edifici culturali	22	40.086.100
J-Impianti sportivi	15	13.619.232
K-Interventi su altri edifici pubblici	41	83.896.530
L-Rischio idrogeologico e protezione dell'ambiente	48	102.640.245
M-Altri	28	58.084.551
<b>TOTALE</b>	<b>347</b>	<b>709.715.848</b>



## LE OPERE IN EMILIA-ROMAGNA



### PROGETTI

283

### IMPORTO

404 milioni €

CATEGORIE DI OPERE	NUMERO	IMPORTO (€)
A-Opere stradali (nuove o varianti)	18	177.181.029
B-Opere stradali (manutenzione, messa in sicurezza)	27	29.379.487
C-Opere ferroviarie	-	-
D-Infrastrutture portuali e marittime	-	-
E-Infrastrutture idriche	1	3.356.970
F-Opere di trasporto pubblico e per la mobilità urbana sostenibile	5	1.845.500
G-Opere urbane- Interventi su spazi pubblici urbani	21	8.593.415
H-Interventi su edifici scolastici	60	87.284.191
I-Interventi su edifici culturali	20	17.330.672
J-Impianti sportivi	11	3.218.082
K-Interventi su altri edifici pubblici	25	19.005.594
L-Rischio idrogeologico e protezione dell'ambiente	80	47.240.779
M-Altri	15	9.671.614
<b>TOTALE</b>	<b>283</b>	<b>404.107.334</b>



## LE OPERE IN FRIULI VENEZIA GIULIA



### PROGETTI

409

### IMPORTO

178 milioni €

CATEGORIE DI OPERE	NUMERO	IMPORTO (€)
A-Opere stradali (nuove o varianti)	6	8.418.232
B-Opere stradali (manutenzione, messa in sicurezza)	71	18.131.277
C-Opere ferroviarie	2	452.830
D-Infrastrutture portuali e marittime	-	-
E-Infrastrutture idriche	8	2.477.050
F-Opere di trasporto pubblico e per la mobilità urbana sostenibile	26	6.425.502
G-Opere urbane- Interventi su spazi pubblici urbani	70	27.295.023
H-Interventi su edifici scolastici	63	21.674.220
I-Interventi su edifici culturali	9	8.065.243
J-Impianti sportivi	31	15.744.302
K-Interventi su altri edifici pubblici	60	30.170.287
L-Rischio idrogeologico e protezione dell'ambiente	37	36.409.476
M-Altri	26	3.000.453
<b>TOTALE</b>	<b>409</b>	<b>178.263.896</b>





# LE OPERE NEL LAZIO



**PROGETTI**

**299**

**IMPORTO**

**236 milioni €**

CATEGORIE DI OPERE	NUMERO	IMPORTO (€)
A-Opere stradali (nuove o varianti)	2	2.982.152
B-Opere stradali (manutenzione, messa in sicurezza)	60	65.598.949
C-Opere ferroviarie	-	-
D-Infrastrutture portuali e marittime	-	-
E-Infrastrutture idriche	13	23.171.721
F-Opere di trasporto pubblico e per la mobilità urbana sostenibile	7	2.742.582
G-Opere urbane- Interventi su spazi pubblici urbani	33	14.236.505
H-Interventi su edifici scolastici	100	59.551.760
I-Interventi su edifici culturali	18	8.017.366
J-Impianti sportivi	11	10.669.387
K-Interventi su altri edifici pubblici	35	34.495.555
L-Rischio idrogeologico e protezione dell'ambiente	12	7.641.211
M-Altri	8	7.256.309
<b>TOTALE</b>	<b>299</b>	<b>236.363.497</b>



## LE OPERE IN LIGURIA



### PROGETTI

**277**

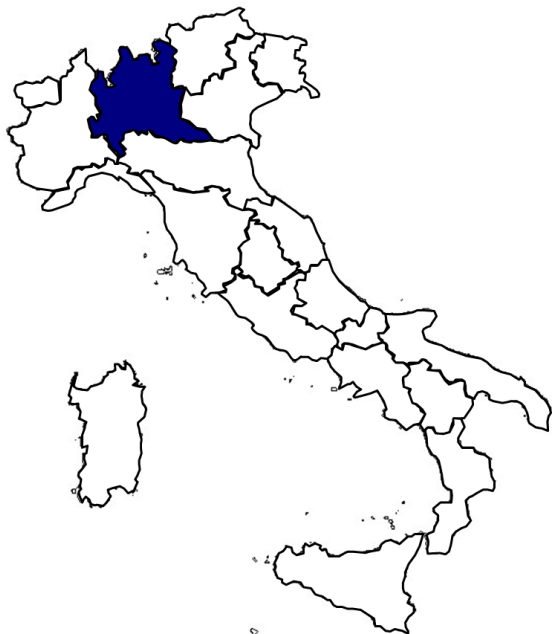
### IMPORTO

**226 milioni €**

CATEGORIE DI OPERE	NUMERO	IMPORTO (€)
A-Opere stradali (nuove o varianti)	8	9.868.447
B-Opere stradali (manutenzione, messa in sicurezza)	42	42.498.390
C-Opere ferroviarie	-	-
D-Infrastrutture portuali e marittime	1	450.000
E-Infrastrutture idriche	19	6.977.212
F-Opere di trasporto pubblico e per la mobilità urbana sostenibile	7	6.653.637
G-Opere urbane- Interventi su spazi pubblici urbani	43	16.848.845
H-Interventi su edifici scolastici	48	19.580.087
I-Interventi su edifici culturali	10	2.810.126
J-Impianti sportivi	13	4.549.616
K-Interventi su altri edifici pubblici	16	5.538.580
L-Rischio idrogeologico e protezione dell'ambiente	61	105.378.583
M-Altri	9	4.926.946
<b>TOTALE</b>	<b>277</b>	<b>226.080.468</b>



## LE OPERE IN LOMBARDIA



### PROGETTI

433

### IMPORTO

307 milioni €

CATEGORIE DI OPERE	NUMERO	IMPORTO (€)
A-Opere stradali (nuove o varianti)	8	42.950.000
B-Opere stradali (manutenzione, messa in sicurezza)	53	26.591.129
C-Opere ferroviarie	-	-
D-Infrastrutture portuali e marittime	-	-
E-Infrastrutture idriche	13	3.235.650
F-Opere di trasporto pubblico e per la mobilità urbana sostenibile	14	12.201.030
G-Opere urbane- Interventi su spazi pubblici urbani	53	10.861.104
H-Interventi su edifici scolastici	100	65.427.106
I-Interventi su edifici culturali	7	26.048.486
J-Impianti sportivi	32	7.573.378
K-Interventi su altri edifici pubblici	56	26.880.176
L-Rischio idrogeologico e protezione dell'ambiente	74	81.047.851
M-Altri	23	4.057.334
<b>TOTALE</b>	<b>433</b>	<b>306.873.243</b>



## LE OPERE NELLE MARCHE



### PROGETTI

192

### IMPORTO

80 milioni €

CATEGORIE DI OPERE	NUMERO	IMPORTO (€)
A-Opere stradali (nuove o varianti)	3	354.077
B-Opere stradali (manutenzione, messa in sicurezza)	25	9.673.568
C-Opere ferroviarie	-	-
D-Infrastrutture portuali e marittime	-	-
E-Infrastrutture idriche	6	8.298.661
F-Opere di trasporto pubblico e per la mobilità urbana sostenibile	4	1.770.000
G-Opere urbane- Interventi su spazi pubblici urbani	30	7.220.163
H-Interventi su edifici scolastici	40	21.166.685
I-Interventi su edifici culturali	13	7.107.699
J-Impianti sportivi	14	4.083.636
K-Interventi su altri edifici pubblici	30	10.695.608
L-Rischio idrogeologico e protezione dell'ambiente	16	6.641.817
M-Altri	11	2.760.000
<b>TOTALE</b>	<b>192</b>	<b>79.771.914</b>



## LE OPERE IN PIEMONTE



**PROGETTI**

**238**

**IMPORTO**

**126 milioni €**

CATEGORIE DI OPERE	NUMERO	IMPORTO (€)
A-Opere stradali (nuove o varianti)	5	9.950.000
B-Opere stradali (manutenzione, messa in sicurezza)	44	31.263.325
C-Opere ferroviarie	-	-
D-Infrastrutture portuali e marittime	-	-
E-Infrastrutture idriche	6	4.172.000
F-Opere di trasporto pubblico e per la mobilità urbana sostenibile	1	280.000
G-Opere urbane- Interventi su spazi pubblici urbani	17	3.996.200
H-Interventi su edifici scolastici	51	23.147.435
I-Interventi su edifici culturali	5	1.825.811
J-Impianti sportivi	7	1.790.799
K-Interventi su altri edifici pubblici	23	7.142.504
L-Rischio idrogeologico e protezione dell'ambiente	67	37.806.499
M-Altri	12	4.236.510
<b>TOTALE</b>	<b>238</b>	<b>125.611.081</b>



# LE OPERE IN PUGLIA



**PROGETTI**

**281**

**IMPORTO**

**826 milioni €**

CATEGORIE DI OPERE	NUMERO	IMPORTO (€)
A-Opere stradali (nuove o varianti)	9	152.280.000
B-Opere stradali (manutenzione, messa in sicurezza)	20	11.426.517
C-Opere ferroviarie	1	29.800.000
D-Infrastrutture portuali e marittime	1	43.000.000
E-Infrastrutture idriche	23	82.665.657
F-Opere di trasporto pubblico e per la mobilità urbana sostenibile	5	70.502.000
G-Opere urbane- Interventi su spazi pubblici urbani	43	111.017.673
H-Interventi su edifici scolastici	73	78.377.425
I-Interventi su edifici culturali	14	47.538.466
J-Impianti sportivi	16	9.536.224
K-Interventi su altri edifici pubblici	26	49.202.903
L-Rischio idrogeologico e protezione dell'ambiente	24	87.630.909
M-Altri	26	53.064.457
<b>TOTALE</b>	<b>281</b>	<b>826.042.231</b>



## LE OPERE IN SARDEGNA



### PROGETTI

**369**

### IMPORTO

**184 milioni €**

CATEGORIE DI OPERE	NUMERO	IMPORTO (€)
A-Opere stradali (nuove o varianti)	8	12.256.557
B-Opere stradali (manutenzione, messa in sicurezza)	22	13.776.487
C-Opere ferroviarie	-	-
D-Infrastrutture portuali e marittime	-	-
E-Infrastrutture idriche	2	450.000
F-Opere di trasporto pubblico e per la mobilità urbana sostenibile	9	3.614.200
G-Opere urbane- Interventi su spazi pubblici urbani	132	63.954.823
H-Interventi su edifici scolastici	55	23.625.169
I-Interventi su edifici culturali	16	3.830.363
J-Impianti sportivi	20	8.038.000
K-Interventi su altri edifici pubblici	67	35.133.475
L-Rischio idrogeologico e protezione dell'ambiente	21	10.628.122
M-Altri	17	8.674.508
<b>TOTALE</b>	<b>369</b>	<b>183.981.704</b>



## LE OPERE IN SICILIA



**PROGETTI**

**476**

**IMPORTO**

**3.760 milioni €**

CATEGORIE DI OPERE	NUMERO	IMPORTO (€)
A-Opere stradali (nuove o varianti)	27	1.725.088.173
B-Opere stradali (manutenzione, messa in sicurezza)	64	34.198.178
C-Opere ferroviarie	7	1.373.924.442
D-Infrastrutture portuali e marittime	1	4.850.000
E-Infrastrutture idriche	62	144.221.607
F-Opere di trasporto pubblico e per la mobilità urbana sostenibile	6	3.861.495
G-Opere urbane- Interventi su spazi pubblici urbani	81	121.337.120
H-Interventi su edifici scolastici	74	137.783.541
I-Interventi su edifici culturali	15	44.542.016
J-Impianti sportivi	25	21.864.504
K-Interventi su altri edifici pubblici	47	43.927.777
L-Rischio idrogeologico e protezione dell'ambiente	47	87.249.077
M-Altri	20	16.694.740
<b>TOTALE</b>	<b>476</b>	<b>3.759.542.670</b>





## LE OPERE IN TOSCANA



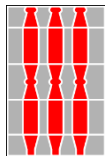
### PROGETTI

**482**

### IMPORTO

**482 milioni €**

CATEGORIE DI OPERE	NUMERO	IMPORTO (€)
A-Opere stradali (nuove o varianti)	1	40.000
B-Opere stradali (manutenzione, messa in sicurezza)	47	18.526.399
C-Opere ferroviarie	-	-
D-Infrastrutture portuali e marittime	3	35.499.150
E-Infrastrutture idriche	16	4.874.849
F-Opere di trasporto pubblico e per la mobilità urbana sostenibile	13	3.142.409
G-Opere urbane- Interventi su spazi pubblici urbani	79	18.793.563
H-Interventi su edifici scolastici	104	52.258.669
I-Interventi su edifici culturali	45	76.300.994
J-Impianti sportivi	33	13.916.548
K-Interventi su altri edifici pubblici	73	15.492.160
L-Rischio idrogeologico e protezione dell'ambiente	38	222.644.499
M-Altri	30	20.346.225
<b>TOTALE</b>	<b>482</b>	<b>481.835.464</b>



## LE OPERE IN UMBRIA



**PROGETTI**

**25**

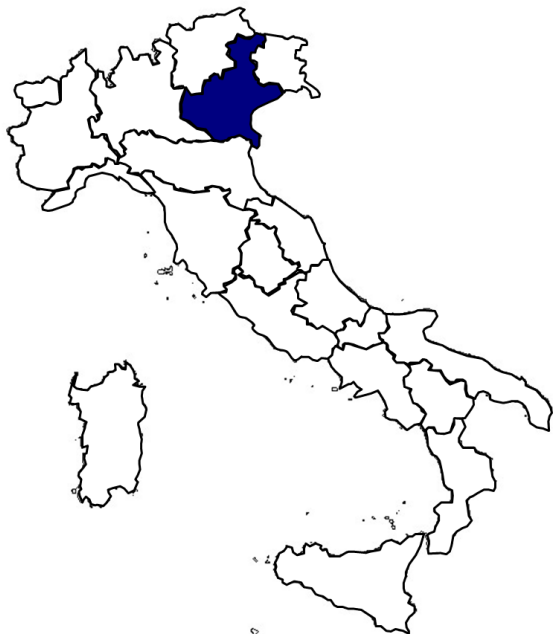
**IMPORTO**

**33 milioni €**

CATEGORIE DI OPERE	NUMERO	IMPORTO (€)
A-Opere stradali (nuove o varianti)	-	-
B-Opere stradali (manutenzione, messa in sicurezza)	7	1.183.128
C-Opere ferroviarie	-	-
D-Infrastrutture portuali e marittime	-	-
E-Infrastrutture idriche	-	-
F-Opere di trasporto pubblico e per la mobilità urbana sostenibile	3	1.925.004
G-Opere urbane- Interventi su spazi pubblici urbani	3	2.287.357
H-Interventi su edifici scolastici	2	200.000
I-Interventi su edifici culturali	1	12.500.000
J-Impianti sportivi	2	174.560
K-Interventi su altri edifici pubblici	2	11.900.000
L-Rischio idrogeologico e protezione dell'ambiente	5	2.850.000
M-Altri	-	-
<b>TOTALE</b>	<b>25</b>	<b>33.020.049</b>



## LE OPERE IN VENETO



**PROGETTI**

**436**

**IMPORTO**

**160 milioni €**

CATEGORIE DI OPERE	NUMERO	IMPORTO (€)
A-Opere stradali (nuove o varianti)	5	2.825.000
B-Opere stradali (manutenzione, messa in sicurezza)	49	14.878.257
C-Opere ferroviarie	-	-
D-Infrastrutture portuali e marittime	-	-
E-Infrastrutture idriche	8	2.268.150
F-Opere di trasporto pubblico e per la mobilità urbana sostenibile	45	22.396.926
G-Opere urbane- Interventi su spazi pubblici urbani	84	24.311.370
H-Interventi su edifici scolastici	116	51.883.989
I-Interventi su edifici culturali	12	6.862.666
J-Impianti sportivi	28	5.851.373
K-Interventi su altri edifici pubblici	38	14.615.309
L-Rischio idrogeologico e protezione dell'ambiente	19	1.617.282
M-Altri	32	12.348.000
<b>TOTALE</b>	<b>436</b>	<b>159.858.321</b>