


**A) - QUADRO GENERALE RIASSUNTIVO
DEL BILANCIO DI COMPETENZA
PER IL TRIENNIO 2016 - 2018**



999/638/1

A) QUADRO GENERALE RIASSUNTIVO DEL BILANCIO DI COMPETENZA 2016-2018 (in euro)			
	2016	2017	2018
ENTRATE			
TITOLO I - ENTRATE TRIBUTARIE	491.749.810.000	508.463.380.000	521.354.410.000
TITOLO II - ENTRATE EXTRA-TRIBUTARIE	72.492.856.537	71.639.089.970	72.331.605.177
TITOLO III - ALIENAZIONE ED AMMORTAMENTO DI BENI PATRIMONIALI E RISCOSSIONE CREDITI di cui RISCOSSIONE CREDITI	3.173.934.223 1.364.434.223	2.501.416.790 1.372.916.790	2.491.768.686 1.381.763.686
TOTALE ENTRATE FINALI	567.416.600.760	582.603.886.760	596.177.783.863
TITOLO IV - ACCENSIONE DI PRESTITI	256.896.150.793	283.732.249.992	249.989.397.581
TOTALE COMPLESSIVO ENTRATE	824.312.751.553	866.336.136.752	846.167.181.444
SPESE			
TITOLO I - SPESE CORRENTI	565.870.072.994	569.063.403.405	570.401.850.029
TITOLO II - SPESE IN CONTO CAPITALE di cui ACQUISIZIONE DI ATTIVITA' FINANZIARIE	39.957.444.775 1.256.577.000	38.077.085.640 2.074.817.000	39.422.382.089 2.304.817.000
TOTALE SPESE FINALI	605.827.517.769	607.140.489.045	609.824.232.118
TITOLO III - RIMBORSO PASSIVITA' FINANZIARIE	218.485.233.784	259.195.647.707	236.342.949.326
TOTALE COMPLESSIVO SPESE	824.312.751.553	866.336.136.752	846.167.181.444
RISULTATI DIFFERENZIALI			
ENTRATE TRIBUTARIE ED EXTRATRIBUTARIE	564.242.666.537	580.102.469.970	593.686.015.177
SPESE CORRENTI (-)	565.870.072.994	569.063.403.405	570.401.850.029
RISPARMIO PUBBLICO	-1.627.406.457	11.039.066.565	23.284.165.148
TOTALE ENTRATE FINALI	567.416.600.760	582.603.886.760	596.177.783.863
TOTALE SPESE FINALI (-)	605.827.517.769	607.140.489.045	609.824.232.118
SALDO NETTO DA FINANZIARE	-38.410.917.009	-24.536.602.285	-13.646.448.255
TOTALE ENTRATE FINALI AL NETTO DELLA RISCOSSIONE CREDITI	566.052.166.537	581.230.969.970	594.796.020.177
TOTALE SPESE FINALI AL NETTO DI ACQUISIZIONE DI ATTIVITA' FINANZIARIE (-)	604.570.940.769	605.065.672.045	607.519.415.118
INDEBITAMENTO NETTO	-38.518.774.232	-23.834.702.075	-12.723.394.941
TOTALE ENTRATE FINALI	567.416.600.760	582.603.886.760	596.177.783.863
TOTALE COMPLESSIVO SPESE (-)	824.312.751.553	866.336.136.752	846.167.181.444
RICORSO AL MERCATO	-256.896.150.793	-283.732.249.992	-249.989.397.581



999/641/1

segue: A) QUADRO GENERALE RIASSUNTIVO DEL BILANCIO DI COMPETENZA TRIENNALE 2016 - 2018
(in Euro)

MINISTERI	SPESA CORRENTE					TOTALE
	FUNZIONAMENTO	INTERVENTI	ONERI COMUNI DI PARTE CORRENTE	ONERI DEL DEBITO PUBBLICO	TOTALE	
ECONOMIA E FINANZE	2016	22.052.156.356	205.250.720.509	23.116.501.475	84.818.682.164	335.238.060.504
	2017	22.084.414.717	203.464.296.106	22.100.594.553	86.568.683.674	334.217.989.050
	2018	22.071.166.872	203.277.044.468	21.788.214.835	88.348.487.332	335.484.923.507
SVILUPPO ECONOMICO	2016	176.973.873	336.203.982	33.516.814	50.358.887	597.053.556
	2017	172.445.591	277.417.995	30.865.080	40.111.086	520.839.751
	2018	169.341.938	272.965.219	30.546.870	29.450.452	502.304.479
LAVORO E POLITICHE SOCIALI	2016	439.141.043	117.244.532.810	328.173.102	<<	118.011.846.955
	2017	429.853.402	123.256.044.791	328.135.373	<<	124.014.033.566
	2018	425.424.377	123.538.117.399	324.500.704	<<	124.288.042.480
GIUSTIZIA	2016	6.541.553.664	930.391.688	158.896.359	<<	7.630.841.711
	2017	6.613.149.407	830.982.042	200.873.816	<<	7.645.005.265
	2018	6.554.594.409	829.844.762	201.916.186	<<	7.586.355.357
AFFARI ESTERI E DELLA COOPERAZIONE INTERNAZIONALE	2016	849.487.421	1.402.699.228	11.407.944	<<	2.263.594.593
	2017	846.466.928	1.515.963.955	11.379.049	<<	2.373.809.932
	2018	841.438.790	1.635.272.951	11.342.438	<<	2.488.054.179
ISTRUZIONE, UNIVERSITA' E RICERCA	2016	44.561.677.008	7.885.875.937	215.840.892	7.844.983	52.671.238.830
	2017	44.553.783.868	7.836.154.357	326.830.222	6.442.153	52.723.210.600
	2018	44.531.154.621	7.799.876.660	288.413.288	5.505.516	52.624.960.085
INTERNO	2016	9.836.213.314	10.610.927.966	164.618.678	<<	20.611.759.958
	2017	9.624.717.313	9.784.642.063	165.574.890	<<	19.574.934.266
	2018	9.543.171.568	9.692.870.844	164.828.155	<<	19.400.870.567
AMBIENTE E TUTELA DEL TERRITORIO E DEL MARE	2016	86.299.441	297.178.324	7.091.206	2.658.243	393.227.214
	2017	85.525.121	246.927.603	6.369.638	2.314.398	341.136.760
	2018	85.203.635	245.835.611	6.326.700	2.709.314	340.075.260
INFRASTRUTTURE E TRASPORTI	2016	1.087.651.021	5.737.161.336	54.589.235	<<	6.879.401.592
	2017	1.067.517.841	5.757.560.294	60.200.835	<<	6.885.278.970
	2018	1.055.430.274	5.959.707.433	59.284.086	<<	7.074.421.793
DIFESA	2016	16.647.766.847	208.433.598	844.320.115	<<	17.700.520.560
	2017	16.236.479.252	207.489.706	849.002.584	<<	17.292.971.542
	2018	16.153.692.323	206.696.025	850.590.690	<<	17.210.979.038
POLITICHE AGRICOLE ALIMENTARI E FORESTALI	2016	594.462.579	328.492.879	11.622.600	<<	934.578.058
	2017	589.606.485	315.990.415	11.886.376	<<	917.483.276
	2018	588.621.027	315.862.911	11.810.493	<<	916.294.431
BENI E ATTIVITA' CULTURALI E TURISMO	2016	796.978.666	742.887.467	164.115.349	<<	1.703.981.482
	2017	768.182.491	453.960.827	91.716.732	<<	1.313.860.050
	2018	721.564.526	442.123.449	91.083.089	<<	1.254.771.064
SALUTE	2016	186.732.130	1.040.332.649	6.903.202	<<	1.233.967.981
	2017	184.733.921	1.049.865.206	8.231.250	<<	1.242.850.377
	2018	181.998.618	1.039.005.916	8.803.255	<<	1.229.807.789
TOTALE	2016	103.857.093.363	352.015.838.373	25.117.596.971	84.879.544.287	565.870.072.994
	2017	103.256.876.337	354.997.315.360	24.191.660.398	86.617.551.310	569.063.403.405
	2018	102.922.802.978	355.255.223.648	23.637.660.789	88.366.162.614	570.401.850.209

999/641/2

segue: A) QUADRO GENERALE RIASSUNTIVO DEL BILANCIO DI COMPETENZA TRIENNALE 2016 - 2018
(in Euro)

MINISTERI	SPESA IN CONTO CAPITALE					TOTALE	TOTALE SPESE FINALI	RIMBORSO DEL DEBITO PUBBLICO	TOTALE GENERALE
	INVESTIMENTI	ALTRE SPESE IN C/CAPITALE	ONERI COMUNI DI CONTO CAPITALE	TOTALE					
ECONOMIA E FINANZE	2016	14.994.131.402	3.735.419.584	3.765.240.288	22.494.791.274	357.732.851.778	218.099.739.517	575.832.591.295	
	2017	16.774.764.533	781.205.938	4.601.269.793	22.157.240.264	356.375.229.314	258.830.777.230	615.206.006.544	
	2018	18.225.151.427	751.205.938	4.701.941.727	23.678.299.092	359.163.222.599	235.969.692.638	595.132.915.237	
SVILUPPO ECONOMICO	2016	3.928.390.019	<<	19.619.360	3.948.009.379	4.545.062.935	259.551.779	4.804.614.714	
	2017	3.305.829.567	<<	47.193.000	3.353.022.567	3.873.862.318	289.799.581	4.143.661.899	
	2018	2.848.351.531	<<	81.468.000	2.929.819.531	3.432.124.010	260.460.214	3.712.584.224	
LAVORO E POLITICHE SOCIALI	2016	9.544.374	<<	<<	9.544.374	118.021.391.329	<<	118.021.391.329	
	2017	9.525.685	<<	<<	9.525.685	124.023.559.251	<<	124.023.559.251	
	2018	9.623.906	<<	<<	9.623.906	124.297.666.386	<<	124.297.666.386	
GIUSTIZIA	2016	111.792.055	<<	400.000	112.192.055	7.743.033.766	<<	7.743.033.766	
	2017	110.595.744	<<	400.000	110.995.744	7.756.001.009	<<	7.756.001.009	
	2018	109.580.104	<<	400.000	109.980.104	7.696.335.461	<<	7.696.335.461	
AFFARI ESTERIE DELLA COOPERAZIONE INTERNAZIONALE	2016	25.287.177	<<	<<	25.287.177	2.288.881.770	<<	2.288.881.770	
	2017	7.995.972	<<	<<	7.995.972	2.381.805.904	<<	2.381.805.904	
	2018	7.992.233	<<	<<	7.992.233	2.496.046.412	<<	2.496.046.412	
ISTRUZIONE, UNIVERSITA' E RICERCA	2016	2.341.070.569	<<	6.000.000	2.347.070.569	55.018.309.399	27.741.544	55.046.050.943	
	2017	2.388.736.026	<<	10.000.000	2.398.736.026	55.121.946.626	23.068.217	55.145.014.843	
	2018	2.412.952.933	<<	<<	2.412.952.933	55.037.903.018	17.627.819	55.055.530.837	
INTERNO	2016	563.653.058	200.000.000	<<	763.653.058	21.375.413.016	44.014.432	21.419.427.448	
	2017	433.301.785	200.000.000	<<	633.301.785	20.594.622	15.594.622	20.223.830.673	
	2018	412.441.120	200.000.000	<<	612.441.120	20.013.311.687	16.446.048	20.029.757.735	
AMBIENTE E TUTELA DEL TERRITORIO E DEL MARE	2016	371.186.659	<<	<<	371.186.659	764.413.873	10.492.357	774.906.230	
	2017	267.120.887	<<	<<	267.120.887	608.257.647	10.836.202	619.093.849	
	2018	316.022.988	<<	<<	316.022.988	656.098.248	11.193.385	667.291.633	
INFRASTRUTTURE E TRASPORTI	2016	5.527.718.749	<<	1.400.413.364	6.928.132.113	13.807.533.705	<<	13.807.533.705	
	2017	5.062.430.959	<<	1.400.412.364	6.462.843.323	13.348.122.293	<<	13.348.122.293	
	2018	5.525.079.869	<<	1.317.416.235	6.842.496.104	13.916.917.697	<<	13.916.917.697	
DIFESA	2016	2.273.191.978	<<	7.900.000	2.281.091.978	19.981.612.538	<<	19.981.612.538	
	2017	2.027.941.321	<<	<<	2.027.941.321	19.320.912.863	<<	19.320.912.863	
	2018	2.029.584.746	<<	<<	2.029.584.746	19.240.563.784	<<	19.240.563.784	
POLITICHE AGRICOLE ALIMENTARI E FORESTALI	2016	293.169.786	<<	2.200.000	295.369.786	1.229.947.844	<<	1.229.947.844	
	2017	238.631.681	<<	14.000.000	252.631.681	1.170.114.957	<<	1.170.114.957	
	2018	120.589.147	<<	<<	120.589.147	1.036.883.578	<<	1.036.883.578	
BENI E ATTIVITA' CULTURALI E TURISMO	2016	376.091.086	<<	4.600.000	380.691.086	2.084.672.568	43.694.155	2.128.386.723	
	2017	395.306.332	<<	<<	395.306.332	1.709.166.382	45.571.855	1.754.738.237	
	2018	352.156.332	<<	<<	352.156.332	1.606.927.396	47.529.222	1.654.456.618	
SALUTE	2016	425.267	<<	<<	425.267	1.234.393.248	<<	1.234.393.248	
	2017	424.053	<<	<<	424.053	1.243.274.430	<<	1.243.274.430	
	2018	424.053	<<	<<	424.053	1.230.231.842	<<	1.230.231.842	
TOTALE	2016	30.815.652.179	3.935.419.584	5.206.373.012	39.957.444.775	605.827.517.769	218.485.233.784	824.312.751.563	
	2017	31.022.604.545	981.205.938	6.073.275.157	38.077.085.640	607.140.489.045	259.195.647.707	866.336.136.752	
	2018	32.369.950.189	951.205.938	6.101.225.962	39.422.382.089	609.824.232.118	236.342.949.326	846.167.181.444	

999/642/1 ALLEGATO A

RIPARTIZIONE DIVISIONI PER MINISTERO DELLE SPESE - BILANCIO DI COMPETENZA TRIENNALE 2016 - 2018
(in Euro)

MINISTERI	SERVIZI GENERALI DELLE PUBBLICHE AMMINISTRAZIONI	DIFESA	ORDINE PUBBLICO E SICUREZZA	AFFARI ECONOMICI	PROTEZIONE DELL'AMBIENTE	ABITAZIONI E ASSETTO TERRITORIALE	SANITA'	ATTIVITA' RICREATIVE, CULTURALI E DI CULTO	ISTRUZIONE	PROTEZIONE SOCIALE	TOTALE DELLE SPESE
ECONOMIA E FINANZE	2016	1.284.533.365	2.077.392.580	16.211.275.212	157.589.300	3.285.775.220	6.641.077.611	3.762.118.945	<<	28.796.496.832	575.832.591.294
	2017	553.184.922.656	2.087.153.300	15.455.354.944	154.569.717	2.652.678.044	9.638.285.908	3.710.011.165	2.500.000	28.171.177.238	615.206.006.543
	2018	534.499.154.917	2.060.485.808	16.524.437.353	2.051.989	2.503.263.464	7.724.393.827	3.670.894.080	5.000.000	27.963.763.895	595.132.915.236
SVILUPPO ECONOMICO	2016	<<	<<	4.692.075.845	47.650.318	<<	<<	64.888.550	<<	<<	4.804.614.713
	2017	<<	<<	4.042.325.672	46.707.518	<<	<<	54.628.708	<<	<<	4.143.661.898
	2018	<<	<<	3.613.082.534	46.528.130	<<	<<	52.973.559	<<	<<	3.712.584.223
LAVORO E POLITICHE SOCIALI	2016	<<	<<	21.977.055.198	<<	<<	<<	<<	<<	96.044.336.130	118.021.391.328
	2017	<<	<<	23.414.247.339	<<	<<	<<	<<	<<	100.609.311.911	124.023.559.250
	2018	<<	<<	19.940.991.113	<<	<<	<<	<<	<<	104.356.735.272	124.297.666.385
GIUSTIZIA	2016	<<	7.742.563.375	<<	<<	<<	<<	<<	<<	470.391	7.743.033.766
	2017	<<	7.755.271.009	<<	<<	<<	<<	<<	<<	730.000	7.756.001.009
	2018	<<	7.696.109.120	<<	<<	<<	<<	<<	<<	226.341	7.696.335.461
AFFARI ESTERI E DELLA COOPERAZIONE INTERNAZIONALE	2016	2.288.881.770	<<	<<	<<	<<	<<	<<	<<	<<	2.288.881.770
	2017	2.381.805.904	<<	<<	<<	<<	<<	<<	<<	<<	2.381.805.904
	2018	2.496.046.412	<<	<<	<<	<<	<<	<<	<<	<<	2.496.046.412
ISTRUZIONE, UNIVERSITA' E RICERCA	2016	2.122.772.945	<<	4.925	<<	<<	<<	<<	52.923.273.073	<<	55.046.050.943
	2017	2.239.318.767	<<	4.925	<<	<<	<<	<<	52.905.691.151	<<	55.145.014.843
	2018	2.174.419.139	<<	4.847	<<	<<	<<	<<	52.881.106.851	<<	55.055.530.837
INTERNO	2016	9.985.689.468	9.507.161.924	255.148.020	5.435.520	<<	80.000.000	5.290.350	350.500.000	1.221.979.168	21.419.427.447
	2017	9.068.816.006	9.255.668.419	246.648.020	5.435.520	<<	80.000.000	5.283.475	338.000.000	1.219.643.151	20.223.830.672
	2018	9.027.024.017	9.193.674.927	246.648.020	<<	<<	80.000.000	5.319.027	338.000.000	1.129.361.736	20.029.757.734
AMBIENTE E TUTELA DEL TERRITORIO E DEL MARE	2016	<<	<<	<<	744.401.731	30.504.498	<<	<<	<<	<<	774.906.229
	2017	<<	<<	<<	594.637.344	24.456.505	<<	<<	<<	<<	619.093.849
	2018	<<	<<	<<	648.819.419	18.472.214	<<	<<	<<	<<	667.291.633
INFRASTRUTTURE E TRASPORTI	2016	145.146.104	768.259.210	11.200.738.067	345.501	1.633.314.823	<<	<<	<<	59.730.000	13.807.533.705
	2017	144.529.624	706.574.541	10.997.695.685	408.178	1.462.884.264	<<	<<	<<	36.030.000	13.348.122.292
	2018	137.097.388	688.211.286	11.859.742.726	401.684	1.186.098.047	<<	<<	<<	45.366.565	13.916.917.696
DIFESA	2016	100.151.965	3.063.757.222	640.800	795.557	24.460.513	<<	<<	<<	36.560.000	19.981.612.538
	2017	100.151.581	2.977.593.952	611.258	793.248	24.460.513	<<	<<	<<	36.560.000	19.320.912.863
	2018	100.130.836	2.982.956.638	601.533	998.999	24.071.355	<<	<<	<<	36.450.000	19.240.563.784
POLITICHE AGRICOLE ALIMENTARI E FORESTALI	2016	<<	302.311.572	722.649.407	204.778.289	<<	<<	<<	<<	208.565	1.229.947.843
	2017	<<	288.836.916	665.815.154	205.254.926	<<	<<	<<	<<	207.960	1.170.114.956
	2018	<<	300.054.457	531.982.154	204.642.305	<<	<<	<<	<<	204.651	1.036.883.577
BENI E ATTIVITA' CULTURALI E TURISMO	2016	43.694.155	<<	41.465.122	1.222.481	<<	<<	2.041.984.965	<<	<<	2.128.366.723
	2017	45.571.855	<<	41.367.473	825.662	<<	<<	1.866.972.247	<<	<<	1.754.738.237
	2018	47.529.222	<<	38.328.989	825.283	<<	<<	1.567.773.114	<<	<<	1.654.456.618
SALUTE	2016	19.023.669	11.059.856	<<	<<	<<	769.330.075	<<	<<	434.979.648	1.234.393.248
	2017	19.023.669	10.974.083	<<	<<	<<	758.308.046	<<	<<	454.968.632	1.243.274.430
	2018	19.023.669	10.920.239	<<	<<	<<	745.313.268	<<	<<	454.974.666	1.230.231.842
TOTALE	2016	528.311.602.335	23.472.495.739	55.105.082.596	1.162.218.707	4.984.055.054	7.490.407.686	5.674.282.810	53.273.773.073	126.594.760.794	824.312.751.947
	2017	567.184.142.062	23.062.093.220	54.862.070.470	1.008.633.113	4.164.479.326	10.476.593.954	5.436.895.595	53.246.191.151	130.526.628.892	866.336.136.746
	2018	548.500.425.600	22.932.412.475	52.755.759.289	909.703.329	3.731.905.080	8.549.707.095	5.296.899.780	53.224.106.851	133.987.083.126	846.167.181.438

999/ 644/ 1

CLASSIFICAZIONE ECONOMICA

RIPARTIZIONE PER MINISTERI DELLE SPESE CORRENTI - BILANCIO DI COMPETENZA TRIENNALE 2016 - 2018

(in euro)

ALLEGATO A/1

MINISTERI	REDDITI DA LAVORO DIPENDENTE	CONSUMI INTERMEDI	IMPOSTE PAGATE SULLA PRODUZIONE	TRASFERIMENTI CORRENTI AD AMMINISTRAZIONI PUBBLICHE	TRASFERIMENTI CORRENTI A FAMIGLIE E ISTITUZIONI SOCIALI PRIVATE	TRASFERIMENTI CORRENTI A IMPRESE	
ECONOMIA E FINANZE	2016	16.075.943.948	5.698.444.948	240.596.799	113.047.556.623	11.527.456.489	5.148.551.948
	2017	15.980.227.868	5.764.261.235	240.244.935	115.643.303.488	11.094.548.849	4.477.261.034
	2018	15.966.960.175	5.734.268.883	239.617.981	115.418.629.818	11.082.478.294	4.079.543.001
SVILUPPO ECONOMICO	2016	143.143.136	49.745.821	8.230.645	159.243.939	62.724.000	54.371.871
	2017	140.334.926	38.730.731	7.946.388	108.128.874	62.724.000	56.620.780
	2018	137.587.375	38.447.828	7.766.832	107.383.489	61.769.421	54.021.406
LAVORO E POLITICHE SOCIALI	2016	317.525.612	61.207.676	18.720.564	116.933.202.687	323.989.363	187.722
	2017	313.566.634	61.329.118	18.502.389	122.945.342.602	318.128.307	187.722
	2018	309.640.205	61.268.336	18.238.918	123.227.057.437	318.401.675	187.722
GIUSTIZIA	2016	5.255.911.278	1.517.032.421	328.129.212	88.277.016	171.243.441	9.325.584
	2017	5.247.663.574	1.591.080.374	330.258.083	<<	171.240.214	9.325.584
	2018	5.196.957.674	1.586.355.513	327.183.546	<<	169.283.957	10.148.112
AFFARI ESTERI E DELLA COOPERAZIONE INTERNAZIONALE	2016	705.854.396	121.295.388	13.040.463	307.433.323	22.547.780	<<
	2017	706.398.758	117.765.215	13.040.920	425.290.376	18.480.182	<<
	2018	702.923.956	116.409.176	12.822.663	545.056.382	18.243.910	<<
ISTRUZIONE, UNIVERSITA' E RICERCA	2016	40.489.657.155	1.405.627.923	2.612.573.070	7.315.840.959	42.018.394	569.935.089
	2017	40.558.228.116	1.345.149.432	2.616.401.711	7.272.345.672	35.935.850	569.935.089
	2018	40.537.358.484	1.330.608.975	2.628.463.743	7.244.891.287	35.594.813	561.313.093
INTERNO	2016	8.028.881.485	1.316.352.162	488.112.953	9.787.287.575	824.594.701	2.027.385
	2017	7.820.891.689	1.323.348.382	484.086.927	8.957.636.877	825.691.322	2.027.385
	2018	7.787.977.639	1.310.489.990	481.006.933	8.913.556.702	776.650.639	2.027.385
AMBIENTE E TUTELA DEL TERRITORIO E DEL MARE	2016	64.115.854	115.200.407	3.881.582	192.600.960	<<	3.021.082
	2017	63.531.767	115.995.139	3.857.837	141.529.145	<<	3.021.082
	2018	63.201.509	115.863.843	3.836.236	140.498.734	<<	3.021.082
INFRASTRUTTURE E TRASPORTI	2016	849.699.107	227.646.373	51.966.592	5.120.385.332	<<	578.563.780
	2017	831.306.273	222.031.068	51.503.104	5.234.707.189	<<	488.978.711
	2018	823.863.797	217.990.387	50.929.625	5.298.730.750	<<	627.212.038
DIFESA	2016	15.695.475.161	571.529.043	919.828.960	47.630.714	39.132.299	<<
	2017	15.316.910.662	549.781.683	912.800.207	47.604.465	38.220.608	<<
	2018	15.238.470.674	552.943.204	907.431.645	47.097.691	38.126.164	<<
POLITICHE AGRICOLE ALIMENTARI E FORESTALI	2016	521.958.433	133.730.106	32.836.574	134.179.861	1.590.335	103.914.654
	2017	517.578.128	126.076.351	33.153.931	134.648.963	488.622	99.161.744
	2018	517.022.675	126.474.697	33.109.810	133.927.938	480.848	99.009.588
BENI E ATTIVITA' CULTURALI E TURISMO	2016	662.287.496	124.903.990	40.357.031	331.933.238	343.899.171	56.081.423
	2017	656.466.613	131.232.368	38.638.373	333.764.010	55.085.627	55.931.423
	2018	621.970.494	121.293.454	36.381.781	325.790.412	53.890.277	55.246.990
SALUTE	2016	117.748.117	85.664.790	5.819.802	468.351.500	535.305.554	<<
	2017	115.867.281	83.832.579	5.971.410	459.357.085	555.285.756	<<
	2018	113.724.493	78.648.797	5.839.714	453.368.566	555.252.399	<<
TOTALE	2016	88.938.200.801	11.428.401.048	4.764.194.247	253.933.923.727	13.894.501.527	6.525.980.538
	2017	88.288.972.289	11.470.615.665	4.756.406.215	261.703.858.746	13.175.829.537	5.762.470.554
	2018	87.967.559.150	11.391.164.093	4.753.628.427	261.855.989.205	13.110.172.397	5.491.730.417

999/644/2		CLASSIFICAZIONE ECONOMICA										ALLEGATO A/1	
RIPARTIZIONE PER MINISTERI DELLE SPESE CORRENTI - BILANCIO DI COMPETENZA TRIENNALE 2016 - 2018		(in euro)											
MINISTERI	ANNO	TRASFERIMENTI CORRENTI A ESTERO	RISORSE PROPRIE UNIONE EUROPEA	INTERESSI PASSIVI E REDDITI DA CAPITALE	POSTE CORRETTIVE E COMPENSATIVE	AMMORTAMENTI	ALTRE USCITE CORRENTI	TOTALE					
ECONOMIA E FINANZE	2016	57.198.744	19.200.000.000	84.083.742.574	72.993.671.012	976.000.000	6.218.897.796	335.238.060.504					
	2017	57.200.419	19.000.000.000	85.745.101.455	69.416.332.011	1.006.000.000	5.793.507.756	334.217.989.050					
	2018	57.191.155	19.700.000.000	87.589.925.056	69.178.532.011	1.090.005.000	5.347.772.123	335.484.923.507					
SVILUPPO ECONOMICO	2016	46.145.383	<<	50.388.887	<<	<<	23.068.874	597.053.556					
	2017	46.139.841	<<	40.111.065	<<	<<	20.103.126	520.839.751					
	2018	46.046.005	<<	29.450.452	<<	<<	19.831.671	502.394.479					
LAVORO E POLITICHE SOCIALI	2016	<<	<<	<<	42.000.000	<<	315.013.331	118.011.846.855					
	2017	<<	<<	<<	42.000.000	<<	314.976.794	124.014.033.566					
	2018	<<	<<	<<	42.000.000	<<	311.347.167	124.288.042.480					
GIUSTIZIA	2016	<<	<<	942.084	<<	<<	259.980.675	7.630.841.711					
	2017	<<	<<	942.084	<<	<<	294.495.352	7.645.005.265					
	2018	<<	<<	942.084	<<	<<	295.484.471	7.586.355.357					
AFFARI ESTERI E DELLA COOPERAZIONE INTERNAZIONALE	2016	1.091.233.307	<<	<<	<<	<<	2.189.936	2.263.594.593					
	2017	1.090.644.712	<<	<<	<<	<<	2.189.769	2.373.809.932					
	2018	1.090.408.440	<<	<<	<<	<<	2.189.652	2.488.054.179					
ISTRUZIONE, UNIVERSITA' E RICERCA	2016	2.392.418	<<	7.844.993	<<	<<	215.348.829	52.671.238.830					
	2017	2.392.418	<<	6.442.153	<<	<<	316.380.159	52.723.210.600					
	2018	2.360.640	<<	5.505.516	<<	<<	277.863.534	52.624.950.085					
INTERNO	2016	12.769.259	<<	27.250.510	59.093.457	<<	65.390.471	20.611.759.958					
	2017	12.769.199	<<	25.308.164	59.093.457	<<	63.880.864	19.574.934.286					
	2018	12.625.685	<<	24.456.737	58.854.912	<<	63.224.045	19.400.870.567					
AMBIENTE E TUTELA DEL TERRITORIO E DEL MARE	2016	8.194.074	<<	2.658.243	<<	<<	3.555.012	393.227.214					
	2017	8.194.074	<<	2.314.398	<<	<<	2.693.318	341.136.760					
	2018	8.194.074	<<	2.709.314	<<	<<	2.650.468	340.075.260					
INFRASTRUTTURE E TRASPORTI	2016	1.236.597	<<	208.900	5.618.697	<<	44.076.214	6.879.401.592					
	2017	1.236.597	<<	208.900	5.618.697	<<	49.685.441	6.885.278.970					
	2018	1.236.597	<<	208.900	5.538.215	<<	48.711.484	7.074.421.793					
DIFESA	2016	155.287.789	<<	611.000	205.000.000	<<	65.925.594	17.700.520.560					
	2017	155.287.636	<<	511.000	205.000.000	<<	66.655.281	17.292.971.542					
	2018	155.286.333	<<	411.000	205.000.000	<<	66.212.327	17.210.979.038					
POLITICHE AGRICOLE ALIMENTARI E FORESTALI	2016	424.101	<<	<<	<<	<<	5.943.994	934.578.058					
	2017	424.101	<<	<<	<<	<<	5.929.436	917.483.276					
	2018	424.101	<<	<<	<<	<<	5.844.774	916.294.431					
BENI E ATTIVITA' CULTURALI E TURISMO	2016	<<	<<	13.671.201	1.549	<<	130.946.383	1.703.981.482					
	2017	<<	<<	11.793.504	1.549	<<	30.946.383	1.313.860.050					
	2018	<<	<<	9.836.136	1.548	<<	30.359.972	1.254.771.084					
SALUTE	2016	19.065.237	<<	<<	<<	<<	1.992.981	1.233.967.881					
	2017	19.065.237	<<	<<	<<	<<	3.471.029	1.242.850.377					
	2018	19.065.237	<<	<<	<<	<<	3.908.583	1.229.807.789					
TOTALE	2016	1.393.946.909	19.200.000.000	84.157.288.392	73.305.384.715	976.000.000	7.352.251.090	565.870.072.994					
	2017	1.393.354.234	19.000.000.000	85.832.732.743	69.728.045.714	1.006.000.000	6.965.117.708	569.063.403.405					
	2018	1.392.838.267	19.700.000.000	87.663.445.195	69.489.926.866	1.090.005.000	6.475.390.291	570.401.860.029					

CLASSIFICAZIONE ECONOMICA

RIPARTIZIONE PER MINISTERI DELLE SPESE IN CONTO CAPITALE - BILANCIO DI COMPETENZA TRIENNALE 2016 - 2018


ALLEGATO A/1

999/ 644/ 3

MINISTERI	INVESTIMENTI FISSI LORDI E ACQUISTI DI TERRENI	CONTRIBUTI AGLI INVESTIMENTI	CONTRIBUTI AGLI INVESTIMENTI AD IMPRESE	CONTRIBUTI AGLI INVESTIMENTI A FAMIGLIE E ISTITUZIONI SOCIALI PRIVATE	CONTRIBUTI AGLI INVESTIMENTI A ESTERO	ALTRI TRASFERIMENTI IN CONTO CAPITALE	ACQUISIZIONI DI ATTIVITA' FINANZIARIE	TOTALE
ECONOMIA E FINANZE	2016 339.456.278	10.547.791.701	4.164.100.048	133.861.002	289.355.141	6.000.850.104	1.039.577.000	22.484.791.274
	2017 341.125.616	11.248.745.899	5.358.354.306	937.597	226.115.141	3.124.144.705	1.857.817.000	22.157.240.264
	2018 339.567.970	11.295.657.226	6.743.680.247	937.597	190.340.141	3.020.298.911	2.087.817.000	23.678.299.092
SVILUPPO ECONOMICO	2016 9.568.435	203.962.560	3.687.859.024	<<	<<	19.619.360	17.000.000	3.948.009.379
	2017 7.906.286	193.630.062	3.087.293.219	<<	<<	47.193.000	17.000.000	3.353.022.567
	2018 7.906.286	152.452.027	2.670.993.218	<<	<<	81.468.000	17.000.000	2.929.819.631
LAVORO E POLITICHE SOCIALI	2016 5.082.575	4.461.799	<<	<<	<<	<<	<<	9.544.374
	2017 5.067.832	4.457.853	<<	<<	<<	<<	<<	9.525.685
	2018 5.067.832	4.556.074	<<	<<	<<	<<	<<	9.623.906
GIUSTIZIA	2016 111.792.055	<<	<<	<<	<<	400.000	<<	112.192.055
	2017 110.595.744	<<	<<	<<	<<	400.000	<<	110.995.744
	2018 109.580.104	<<	<<	<<	<<	400.000	<<	109.980.104
AFFARI ESTERI E DELLA COOPERAZIONE INTERNAZIONALE	2016 25.287.177	<<	<<	<<	<<	<<	<<	25.287.177
	2017 7.995.972	<<	<<	<<	<<	<<	<<	7.995.972
	2018 7.992.233	<<	<<	<<	<<	<<	<<	7.992.233
ISTRUZIONE, UNIVERSITA' E RICERCA	2016 45.308.145	2.065.112.750	58.803.041	<<	171.846.633	6.000.000	<<	2.347.070.569
	2017 41.308.145	2.118.778.207	56.803.041	<<	171.846.633	10.000.000	<<	2.398.736.026
	2018 41.308.145	2.144.995.114	54.803.041	<<	171.846.633	<<	<<	2.412.952.833
INTERNO	2016 310.458.827	253.194.231	<<	<<	<<	<<	200.000.000	783.653.058
	2017 313.565.352	119.736.433	<<	<<	<<	<<	200.000.000	633.301.785
	2018 292.704.952	119.736.168	<<	<<	<<	<<	200.000.000	612.441.120
AMBIENTE E TUTELA DEL TERRITORIO E DEL MARE	2016 48.742.192	322.444.467	<<	<<	<<	<<	<<	371.186.659
	2017 48.756.678	218.364.209	<<	<<	<<	<<	<<	267.120.887
	2018 48.121.024	266.901.964	<<	<<	<<	<<	<<	316.022.988
INFRASTRUTTURE E TRASPORTI	2016 417.100.021	3.404.173.344	1.596.578.706	12.786.218	95.165	1.497.396.659	<<	6.928.132.113
	2017 363.644.055	3.281.589.709	871.635.139	10.231.756	117.388	1.935.625.276	<<	6.462.843.323
	2018 312.996.565	3.120.073.064	626.592.272	9.329.299	117.388	2.773.488.916	<<	6.842.495.904
DIFESA	2016 2.226.962.254	<<	<<	14.617	47.215.107	7.900.000	<<	2.281.091.978
	2017 1.980.711.597	<<	<<	14.617	47.215.107	<<	<<	2.027.941.321
	2018 1.982.355.022	<<	<<	14.617	47.215.107	<<	<<	2.029.584.746
POLITICHE AGRICOLE ALIMENTARI E FORESTALI	2016 88.726.783	62.073.686	142.369.317	<<	<<	2.200.000	<<	295.369.786
	2017 88.693.621	46.575.619	103.362.441	<<	<<	14.000.000	<<	252.631.681
	2018 78.651.087	36.575.619	5.362.441	<<	<<	<<	<<	120.589.147
BENI E ATTIVITA' CULTURALI E TURISMO	2016 220.866.451	10.145.580	128.743.326	16.335.729	<<	4.600.000	<<	380.691.086
	2017 242.812.154	8.415.123	127.743.326	16.335.729	<<	<<	<<	395.306.332
	2018 234.862.154	8.415.123	92.743.326	16.335.729	<<	<<	<<	352.156.332
SALUTE	2016 378.326	<<	<<	<<	<<	46.941	<<	425.267
	2017 377.248	<<	<<	<<	<<	46.805	<<	424.053
	2018 377.248	<<	<<	<<	<<	46.805	<<	424.053
TOTALE	2016 3.848.729.519	16.873.360.118	9.798.453.462	162.799.566	488.512.046	7.539.013.064	1.256.577.000	39.957.444.775
	2017 3.552.560.300	17.240.293.114	9.605.191.472	27.519.899	445.294.269	5.131.409.786	2.074.817.000	38.077.085.640
	2018 3.462.190.622	17.149.362.379	10.194.174.545	26.616.242	409.519.269	5.875.702.032	2.304.817.000	39.422.392.089


999/056/1

CLASSIFICAZIONE ECONOMICA		ALLEGATO A/2		
A) BILANCIO DI COMPETENZA TRIENNALE 2016 - 2018		2016	2017	2018
ANALISI PER CATEGORIA DELLE ENTRATE FINALI				
(in euro)				
TITOLO I	- ENTRATE TRIBUTARIE			
CATEGORIA I	- IMPOSTE SUL PATRIMONIO E SUL REDDITO	266.886.410.000	263.100.080.000	266.303.410.000
CATEGORIA II	- TASSE ED IMPOSTE SUGLI AFFARI	165.203.400.000	184.104.300.000	192.370.000.000
CATEGORIA III	- IMPOSTE SULLA PRODUZIONE, SUI CONSUMI E DOGANE	35.117.000.000	36.336.000.000	37.435.000.000
CATEGORIA IV	- MONOPOLI	10.894.000.000	11.210.000.000	11.521.000.000
CATEGORIA V	- LOTTO, LOTTERIE ED ALTRE ATTIVITA' DI GIUOCO	13.649.000.000	13.713.000.000	13.725.000.000
	TOTALE	491.749.810.000	508.463.380.000	521.354.410.000
TITOLO II	- ENTRATE EXTRA-TRIBUTARIE			
CATEGORIA VI	- PROVENTI SPECIALI	783.941.822	782.741.822	782.741.822
CATEGORIA VII	- PROVENTI DI SERVIZI PUBBLICI MINORI	31.284.987.943	26.046.267.943	25.357.778.022
CATEGORIA VIII	- PROVENTI DEI BENI DELLO STATO	373.700.000	371.700.000	371.700.000
CATEGORIA IX	- PRODOTTI NETTI DI AZIENDE AUTONOME ED UTILI DI GESTIONI	1.313.000.000	1.200.000.000	1.200.000.000
CATEGORIA X	- INTERESSI SU ANTICIPAZIONI E CREDITI VARI DEL TESORO	4.699.250.000	4.926.437.433	4.905.146.536
CATEGORIA XI	- RICUPERI, RIMBORSI E CONTRIBUTI	31.132.584.075	35.506.550.075	36.808.846.100
CATEGORIA XII	- PARTITE CHE SI COMPENSANO NELLA SPESA	2.905.392.697	2.805.392.697	2.905.392.697
	TOTALE	72.492.856.537	71.639.089.970	72.331.605.177
TITOLO III	- ALIENAZIONE ED AMMORTAMENTO DI BENI PATRIMONIALI E RISCOSSIONE DI CREDITI			
CATEGORIA XIII	- VENDITA DI BENI ED AFFRANCAZIONE DI CANONI	833.500.000	122.500.000	20.000.000
CATEGORIA XIV	- AMMORTAMENTO DI BENI PATRIMONIALI	976.000.000	1.006.000.000	1.090.005.000
CATEGORIA XV	- RIMBORSO DI ANTICIPAZIONI E DI CREDITI VARI DEL TESORO	1.364.434.223	1.372.916.790	1.381.763.686
	TOTALE	3.173.934.223	2.501.416.790	2.491.768.686
	TOTALE ENTRATE FINALI	567.416.600.760	582.603.886.760	596.177.783.863



999/058/1

CLASSIFICAZIONE ECONOMICA			
A) BILANCIO DI COMPETENZA TRIENNALE 2016 - 2018			
ANALISI ECONOMICA DELLE SPESE FINALI			
(in Euro)			
	2016	2017	2018
TITOLO I - SPESE CORRENTI			
REDDITI DA LAVORO DIPENDENTE	88.938.200.801	88.268.972.289	87.987.559.150
CONSUMI INTERMEDI	11.428.401.048	11.470.615.665	11.391.164.093
IMPOSTE PAGATE SULLA PRODUZIONE	4.764.194.247	4.756.406.215	4.753.629.427
TRASFERIMENTI CORRENTI AD AMMINISTRAZIONI PUBBLICHE	253.933.923.727	261.703.858.746	261.855.989.206
TRASFERIMENTI CORRENTI A FAMIGLIE E ISTITUZIONI SOCIALI PRIVATE	13.894.501.527	13.175.829.537	13.110.172.397
TRASFERIMENTI CORRENTI A IMPRESE	6.525.980.538	5.762.470.554	5.491.730.417
TRASFERIMENTI CORRENTI A ESTERO	1.393.946.909	1.393.354.234	1.392.838.267
RISORSE PROPRIE UNIONE EUROPEA	19.200.000.000	19.000.000.000	19.700.000.000
INTERESSI PASSIVI E REDDITI DA CAPITALE	84.157.288.392	85.832.732.743	87.663.445.195
POSTE CORRETTIVE E COMPENSATIVE	73.305.384.715	68.728.045.714	69.489.926.586
AMMORTAMENTI	976.000.000	1.006.000.000	1.090.005.000
ALTRE USCITE CORRENTI	7.352.251.090	6.965.117.708	6.475.390.291
TOTALE	565.870.072.994	569.063.403.405	570.401.850.029




999/058/2

CLASSIFICAZIONE ECONOMICA A) BILANCIO DI COMPETENZA TRIENNALE 2016 - 2018 ANALISI ECONOMICA DELLE SPESE FINALI (in Euro)	ALLEGATO A/3		
	2016	2017	2018
TITOLO II - SPESE IN CONTO CAPITALE			
INVESTIMENTI FISSI LORDI E ACQUISTI DI TERRENI	3.848.729.519	3.552.560.300	3.462.190.622
CONTRIBUTI AGLI INVESTIMENTI	16.873.360.118	17.240.293.114	17.149.362.379
CONTRIBUTI AGLI INVESTIMENTI AD IMPRESE	9.788.453.462	9.605.191.472	10.194.174.545
CONTRIBUTI AGLI INVESTIMENTI A FAMIGLIE E ISTITUZIONI SOCIALI PRIVATE	162.799.566	27.519.699	26.616.242
CONTRIBUTI AGLI INVESTIMENTI A ESTERO	488.512.046	445.294.269	409.519.269
ALTRI TRASFERIMENTI IN CONTO CAPITALE	7.539.013.064	5.131.409.786	5.875.702.032
ACQUISIZIONI DI ATTIVITA' FINANZIARIE	1.256.577.000	2.074.817.000	2.304.817.000
TOTALE	39.957.444.775	38.077.085.640	39.422.382.089
TOTALE SPESE FINALI	605.827.517.769	607.140.489.045	609.824.232.118






**B) - QUADRO GENERALE RIASSUNTIVO
DEL BILANCIO DI CASSA
PER IL TRIENNIO 2016 - 2018**



999/646/1

A) QUADRO GENERALE RIASSUNTIVO DEL BILANCIO DI CASSA 2016-2018 (in Euro)			
	2016	2017	2018
ENTRATE			
TITOLO I - ENTRATE TRIBUTARIE	461.191.810.000	477.905.380.000	490.796.410.000
TITOLO II - ENTRATE EXTRA-TRIBUTARIE	54.748.181.537	53.894.414.970	54.586.930.177
TITOLO III - ALIENAZIONE ED AMMORTAMENTO DI BENI PATRIMONIALI E RISCOSSIONE CREDITI di cui RISCOSSIONE CREDITI	3.173.934.223 1.364.434.223	2.501.416.790 1.372.916.790	2.491.768.686 1.381.763.686
TOTALE ENTRATE FINALI	519.113.925.760	534.301.211.760	547.875.108.863
TITOLO IV - ACCENSIONE DI PRESTITI	320.732.948.961	341.292.093.518	307.169.943.106
TOTALE COMPLESSIVO ENTRATE	839.846.874.721	875.593.305.278	855.045.051.969
SPESE			
TITOLO I - SPESE CORRENTI	579.363.951.913	578.142.160.211	579.227.658.066
TITOLO II - SPESE IN CONTO CAPITALE di cui ACQUISIZIONE DI ATTIVITA' FINANZIARIE	41.997.689.024 2.561.577.000	38.255.497.360 2.074.817.000	39.474.444.577 2.304.817.000
TOTALE SPESE FINALI	621.361.640.937	616.397.657.571	618.702.102.643
TITOLO III - RIMBORSO PASSIVITA' FINANZIARIE	218.485.233.784	259.195.647.707	236.342.949.326
TOTALE COMPLESSIVO SPESE	839.846.874.721	875.593.305.278	855.045.051.969
RISULTATI DIFFERENZIALI			
ENTRATE TRIBUTARIE ED EXTRATRIBUTARIE	515.939.991.537	531.799.794.970	545.383.340.177
SPESE CORRENTI (-)	579.363.951.913	578.142.160.211	579.227.658.066
RISPARMIO PUBBLICO	-63.423.960.376	-46.342.365.241	-33.844.317.889
TOTALE ENTRATE FINALI	519.113.925.760	534.301.211.760	547.875.108.863
TOTALE SPESE FINALI (-)	621.361.640.937	616.397.657.571	618.702.102.643
SALDO NETTO DA FINANZIARE	-102.247.715.177	-82.096.445.811	-70.826.993.780
TOTALE ENTRATE FINALI AL NETTO DELLA RISCOSSIONE CREDITI	517.749.491.537	532.928.294.970	546.493.345.177
TOTALE SPESE FINALI AL NETTO DI ACQUISIZIONE DI ATTIVITA' FINANZIARIE (-)	618.800.063.937	614.322.840.571	616.397.285.643
INDEBITAMENTO NETTO	-101.050.572.400	-81.394.545.601	-69.903.940.466
TOTALE ENTRATE FINALI	519.113.925.760	534.301.211.760	547.875.108.863
TOTALE COMPLESSIVO SPESE (-)	839.846.874.721	875.593.305.278	855.045.051.969
RICORSO AL MERCATO	-320.732.948.961	-341.292.093.518	-307.169.943.106



999/6491

segue: B) QUADRO GENERALE RIASSUNTIVO DEL BILANCIO DI CASSA TRIENNALE 2016 - 2018
(in euro)

MINISTERI	SPESE CORRENTI					TOTALE
	FUNZIONAMENTO	INTERVENTI	ONERI COMUNI DI PARTE CORRENTE	ONERI DEL DEBITO PUBBLICO		
ECONOMIA E FINANZE	2016 22.068.087.576	207.875.785.273	31.952.656.053	84.818.682.164	346.505.211.066	
	2017 22.084.414.717	203.463.398.216	30.920.594.553	86.588.683.674	343.037.091.160	
	2018 22.071.166.872	203.277.044.468	30.608.214.835	88.348.497.332	344.304.923.507	
SVILUPPO ECONOMICO	2016 179.973.873	336.209.982	33.516.814	50.358.887	600.058.556	
	2017 172.445.591	277.417.995	30.865.080	40.111.085	520.839.751	
	2018 169.341.938	272.965.219	30.546.870	29.450.452	502.304.479	
LAVORO E POLITICHE SOCIALI	2016 442.298.682	118.269.947.127	328.173.102	<<	119.040.418.911	
	2017 429.853.402	123.256.044.791	328.135.373	<<	124.014.033.566	
	2018 425.424.377	123.538.117.399	324.500.704	<<	124.288.042.480	
GIUSTIZIA	2016 6.569.514.259	955.691.688	158.896.359	<<	7.684.102.306	
	2017 6.613.149.407	830.982.042	200.873.816	<<	7.645.005.265	
	2018 6.554.594.409	829.844.762	201.916.186	<<	7.586.355.357	
AFFARI ESTERIE E DELLA COOPERAZIONE INTERNAZIONALE	2016 849.487.421	1.402.699.228	11.407.944	<<	2.263.594.593	
	2017 846.486.928	1.515.963.955	11.379.049	<<	2.373.809.932	
	2018 841.438.790	1.635.272.951	11.342.438	<<	2.488.054.179	
ISTRUZIONE, UNIVERSITA' E RICERCA	2016 44.699.327.790	8.121.429.724	215.914.540	7.844.993	53.044.517.047	
	2017 44.553.783.869	7.836.154.357	326.830.222	6.442.153	52.723.210.601	
	2018 44.531.154.622	7.799.876.660	288.413.288	5.505.516	52.624.950.086	
INTERNO	2016 9.848.068.520	10.747.793.211	164.618.678	<<	20.760.480.409	
	2017 9.624.717.313	9.784.642.063	165.574.890	<<	19.574.934.266	
	2018 9.543.171.568	9.692.870.844	164.828.155	<<	19.400.870.567	
AMBIENTE E TUTELA DEL TERRITORIO E DEL MARE	2016 86.299.441	297.178.324	7.091.206	2.658.243	393.227.214	
	2017 85.525.121	246.927.603	6.369.638	2.314.398	341.136.760	
	2018 85.203.635	245.835.611	6.326.700	2.709.314	340.075.260	
INFRASTRUTTURE E TRASPORTI	2016 1.087.966.833	5.737.161.342	54.589.235	<<	6.879.717.410	
	2017 1.067.506.417	5.757.950.294	60.200.835	<<	6.885.267.546	
	2018 1.055.335.325	5.959.707.433	59.284.086	<<	7.074.326.844	
DIFESA	2016 16.798.286.027	208.875.015	844.320.115	<<	17.851.481.157	
	2017 16.239.590.546	207.489.706	849.002.584	<<	17.296.082.836	
	2018 16.157.212.755	206.696.025	850.590.690	<<	17.214.499.470	
POLITICHE AGRICOLE ALIMENTARI E FORESTALI	2016 596.777.077	351.041.340	11.632.600	<<	961.451.017	
	2017 599.606.485	315.990.415	11.886.376	<<	917.483.276	
	2018 588.621.027	315.862.911	11.810.493	<<	916.294.431	
BENI E ATTIVITA' CULTURALI E TURISMO	2016 804.276.119	819.220.101	164.115.349	<<	1.787.611.569	
	2017 788.206.280	453.960.827	91.716.732	<<	1.313.883.819	
	2018 722.787.725	442.123.449	91.083.089	<<	1.255.994.263	
SALUTE	2016 188.365.683	1.396.810.773	6.903.202	<<	1.592.079.658	
	2017 184.786.853	1.306.363.330	8.231.250	<<	1.499.381.433	
	2018 182.050.472	1.040.113.416	8.803.255	<<	1.230.967.143	
TOTALE	2016 104.210.729.301	356.319.843.128	33.953.835.197	84.879.544.287	579.363.951.913	
	2017 103.260.052.909	355.252.895.594	33.011.660.398	86.617.551.310	578.142.160.211	
	2018 102.927.503.515	353.296.331.148	32.657.660.789	88.386.162.614	579.227.656.066	

999/649/2

segue: B) QUADRO GENERALE RIASSUNTIVO DEL BILANCIO DI CASSA TRIENNALE 2016 - 2018
(in euro)

MINISTERI	SPESA IN CONTO CAPITALE				TOTALE	TOTALE SPESE FINALI	RIMBORSO DEL DEBITO PUBBLICO	TOTALE GENERALE
	INVESTIMENTI	ALTRE SPESE IN C/CAPITALE	ONERI COMUNI DI CONTO CAPITALE	TOTALE				
ECONOMIA E FINANZE	2016 15.619.884.186	3.735.419.584	3.839.823.605	23.195.127.375	369.700.338.441	218.099.739.517	587.800.077.958	
	2017 16.774.764.533	781.205.938	4.797.285.310	22.353.255.781	365.390.346.941	288.830.777.230	624.221.124.171	
	2018 18.225.151.427	751.205.938	4.772.037.334	23.748.394.699	368.053.318.206	235.969.692.638	604.023.010.844	
SVILUPPO ECONOMICO	2016 4.040.602.395	<<	19.619.360	4.060.221.755	4.660.281.311	289.551.779	4.919.833.090	
	2017 3.305.829.567	<<	47.193.000	3.353.022.567	3.873.862.318	289.799.581	4.143.661.899	
	2018 2.848.351.531	<<	81.468.000	2.929.819.531	3.432.124.010	280.460.214	3.712.584.224	
LAVORO E POLITICHE SOCIALI	2016 9.544.374	<<	<<	9.544.374	119.049.963.285	<<	119.049.963.285	
	2017 9.525.685	<<	<<	9.525.685	124.023.559.251	<<	124.023.559.251	
	2018 9.623.906	<<	<<	9.623.906	124.297.666.386	<<	124.297.666.386	
GIUSTIZIA	2016 124.792.055	<<	400.000	125.192.055	7.809.294.361	<<	7.809.294.361	
	2017 110.595.744	<<	400.000	110.995.744	7.756.001.009	<<	7.756.001.009	
	2018 109.580.104	<<	400.000	109.980.104	7.696.335.461	<<	7.696.335.461	
AFFARI ESTERI E DELLA COOPERAZIONE INTERNAZIONALE	2016 25.287.177	<<	<<	25.287.177	2.288.881.770	<<	2.288.881.770	
	2017 7.995.972	<<	<<	7.995.972	2.381.805.904	<<	2.381.805.904	
	2018 7.992.233	<<	<<	7.992.233	2.496.046.412	<<	2.496.046.412	
ISTRUZIONE, UNIVERSITA' E RICERCA	2016 2.632.282.594	<<	56.000.000	2.688.282.594	55.732.799.641	27.741.544	55.760.541.185	
	2017 2.388.736.026	<<	10.000.000	2.398.736.026	55.121.946.627	23.068.217	55.145.014.844	
	2018 2.412.952.933	<<	<<	2.412.952.933	55.037.903.019	17.627.819	55.055.530.838	
INTERNO	2016 606.808.783	200.000.000	<<	806.808.783	21.567.289.192	44.014.432	21.611.303.624	
	2017 433.301.785	200.000.000	<<	633.301.785	20.208.236.051	15.594.622	20.223.830.673	
	2018 412.441.120	200.000.000	<<	612.441.120	20.013.311.687	16.446.048	20.029.757.735	
AMBIENTE E TUTELA DEL TERRITORIO E DEL MARE	2016 371.186.659	<<	<<	371.186.659	784.413.873	10.482.357	774.906.230	
	2017 267.120.887	<<	<<	267.120.887	608.257.647	10.836.202	619.093.849	
	2018 316.022.988	<<	<<	316.022.988	656.098.248	11.193.385	667.291.633	
INFRASTRUTTURE E TRASPORTI	2016 6.171.563.693	<<	1.400.413.364	7.571.977.057	14.451.694.467	<<	14.451.694.467	
	2017 5.043.672.087	<<	1.400.412.364	6.444.084.431	13.329.351.977	<<	13.329.351.977	
	2018 5.506.320.777	<<	1.317.416.235	6.823.737.012	13.898.063.856	<<	13.898.063.856	
DIFESA	2016 2.276.336.695	<<	7.900.000	2.284.236.695	20.135.717.852	<<	20.135.717.852	
	2017 2.029.096.416	<<	<<	2.029.096.416	19.325.179.252	<<	19.325.179.252	
	2018 2.030.310.519	<<	<<	2.030.310.519	19.244.809.989	<<	19.244.809.989	
POLITICHE AGRICOLE ALIMENTARI E FORESTALI	2016 343.193.728	<<	2.260.000	345.453.728	1.306.904.745	<<	1.306.904.745	
	2017 238.631.681	<<	14.000.000	252.631.681	1.170.114.957	<<	1.170.114.957	
	2018 120.589.147	<<	<<	120.589.147	1.036.883.578	<<	1.036.883.578	
BENI E ATTIVITA' CULTURALI E TURISMO	2016 509.344.079	<<	4.601.426	513.945.505	2.301.557.074	43.694.155	2.345.251.229	
	2017 385.306.332	<<	<<	385.306.332	1.709.190.151	45.571.855	1.754.762.006	
	2018 352.156.332	<<	<<	352.156.332	1.608.150.596	47.529.222	1.655.679.817	
SALUTE	2016 425.267	<<	<<	425.267	1.592.504.925	<<	1.592.504.925	
	2017 424.053	<<	<<	424.053	1.499.805.486	<<	1.499.805.486	
	2018 424.053	<<	<<	424.053	1.231.391.196	<<	1.231.391.196	
TOTALE	2016 32.731.251.685	3.935.419.584	5.331.017.755	41.997.689.024	621.361.640.937	218.485.233.784	839.846.874.721	
	2017 31.005.000.748	981.205.938	6.269.290.674	38.255.497.360	616.397.657.571	259.195.647.707	875.693.305.278	
	2018 32.351.917.070	951.205.938	6.171.321.569	39.474.444.577	618.702.102.643	236.342.949.326	855.045.051.969	

999/ 650/ 1
ALLEGATO B
RIPARTIZIONE DIVISIONI PER MINISTERO DELLE SPESE - BILANCIO DI CASSA TRIENNALE 2016 - 2018
(in Euro)

MINISTERI	SERVIZI GENERALI DELLE PUBBLICHE AMMINISTRAZIONI	DIFESA	ORDINE PUBBLICO E SICUREZZA	AFFARI ECONOMICI	PROTEZIONE DELL'AMBIENTE	ABITAZIONI E ASSETTO TERRITORIALE	SANITA'	ATTIVITA' RICREATIVE CULTURALI E DI CULTO	ISTRUZIONE	PROTEZIONE SOCIALE	TOTALE DELLE SPESE
ECONOMIA E FINANZE	2016	1.284.533.365	2.077.382.560	17.551.827.996	157.569.300	3.295.775.220	7.641.077.611	3.767.118.945	14.154.578	28.799.413.881	587.800.077.957
	2017	181.353.571	2.057.153.900	15.453.354.944	154.569.717	2.652.678.044	9.638.285.908	3.710.011.165	2.500.000	28.171.177.238	624.221.124.170
	2018	179.529.903	2.060.485.808	16.524.437.353	2.051.989	2.503.263.464	7.774.393.827	3.670.834.080	5.000.000	27.963.763.895	604.023.010.843
SVILUPPO ECONOMICO	2016	<<	<<	4.807.288.221	47.656.318	<<	<<	64.888.550	<<	<<	4.919.833.089
	2017	<<	<<	4.042.325.672	46.707.518	<<	<<	54.628.708	<<	<<	4.143.661.898
	2018	<<	<<	3.613.092.534	46.528.130	<<	<<	52.973.569	<<	<<	3.712.584.223
LAVORO E POLITICHE SOCIALI	2016	<<	<<	22.077.134.988	<<	<<	<<	<<	<<	96.972.828.286	119.049.963.284
	2017	<<	<<	23.414.247.339	<<	<<	<<	<<	<<	100.809.311.911	124.023.569.250
	2018	<<	<<	19.940.931.113	<<	<<	<<	<<	<<	104.356.735.272	124.297.666.385
GIUSTIZIA	2016	<<	7.808.823.970	<<	<<	<<	<<	<<	<<	470.391	7.809.294.361
	2017	<<	7.755.271.009	<<	<<	<<	<<	<<	<<	730.000	7.756.001.009
	2018	<<	7.696.109.120	<<	<<	<<	<<	<<	<<	226.341	7.696.335.461
AFFARI ESTERI E DELLA COOPERAZIONE INTERNAZIONALE	2016	2.288.881.770	<<	<<	<<	<<	<<	<<	<<	<<	2.288.881.770
	2017	2.381.805.904	<<	<<	<<	<<	<<	<<	<<	<<	2.381.805.904
	2018	2.496.046.412	<<	<<	<<	<<	<<	<<	<<	<<	2.496.046.412
ISTRUZIONE, UNIVERSITA' E RICERCA	2016	2.394.023.135	<<	4.925	<<	<<	<<	<<	53.386.513.125	<<	55.780.541.185
	2017	2.239.318.767	<<	4.925	<<	<<	<<	<<	52.905.691.152	<<	55.145.014.844
	2018	2.174.419.139	<<	4.847	<<	<<	<<	<<	52.881.106.852	<<	55.055.530.838
INTERNO	2016	9.985.589.498	9.510.876.181	259.148.020	5.435.520	<<	80.000.000	5.292.024	350.500.000	1.410.139.413	21.611.303.623
	2017	9.068.818.006	9.255.689.419	246.648.020	5.435.520	<<	80.000.000	5.283.475	338.000.000	1.219.643.151	20.223.830.672
	2018	9.027.024.017	9.193.674.927	246.648.020	5.435.520	<<	80.000.000	5.319.027	338.000.000	1.129.361.736	20.029.757.734
AMBIENTE E TUTELA DEL TERRITORIO E DEL MARE	2016	<<	<<	<<	744.401.731	30.504.498	<<	<<	<<	<<	774.906.229
	2017	<<	<<	<<	594.637.344	24.456.505	<<	<<	<<	<<	619.093.849
	2018	<<	<<	<<	648.819.419	18.472.214	<<	<<	<<	<<	667.291.633
INFRASTRUTTURE E TRASPORTI	2016	145.146.104	797.596.273	11.561.975.199	345.501	1.886.901.390	<<	<<	<<	59.730.000	14.451.694.467
	2017	144.529.624	706.574.541	10.996.304.815	408.178	1.453.504.818	<<	<<	<<	36.030.000	13.329.351.976
	2018	137.097.388	688.211.286	11.850.268.331	401.684	1.176.718.601	<<	<<	<<	45.366.565	13.898.063.855
DIFESA	2016	100.151.965	3.119.727.559	1.082.217	795.557	24.460.513	<<	<<	<<	36.560.000	20.135.717.852
	2017	100.151.581	2.977.664.521	611.258	795.557	24.460.513	<<	<<	<<	36.560.000	19.325.179.252
	2018	100.130.836	2.983.027.207	601.533	998.999	24.071.355	<<	<<	<<	36.450.000	19.244.809.989
POLITICHE AGRICOLE ALIMENTARI E FORESTALI	2016	<<	305.138.363	794.798.103	206.759.708	<<	<<	<<	<<	208.565	1.306.904.744
	2017	<<	298.836.916	665.815.154	205.254.926	<<	<<	<<	<<	207.960	1.170.114.956
	2018	<<	300.054.457	531.982.164	204.642.305	<<	<<	<<	<<	204.651	1.036.883.577
BENI E ATTIVITA' CULTURALI E TURISMO	2016	43.694.155	<<	138.791.434	3.112.939	<<	<<	2.159.652.701	<<	<<	2.345.251.229
	2017	45.571.855	<<	41.367.473	826.682	<<	<<	1.666.996.016	<<	<<	1.754.762.006
	2018	47.529.222	<<	38.328.999	825.283	<<	<<	1.566.986.313	<<	<<	1.655.679.817
SALUTE	2016	19.023.669	11.113.801	<<	<<	<<	772.017.183	<<	<<	790.350.272	1.592.504.925
	2017	19.023.669	11.027.765	<<	<<	<<	759.414.796	<<	<<	710.339.256	1.499.805.486
	2018	19.023.669	10.972.843	<<	<<	<<	746.420.018	<<	<<	454.974.666	1.231.391.196
TOTALE	2016	538.187.714.777	23.630.658.727	57.192.051.118	1.166.096.574	5.237.641.621	8.493.094.794	5.996.952.220	53.731.167.703	128.069.700.808	839.846.874.715
	2017	576.199.259.689	23.062.217.471	54.852.679.600	1.008.635.422	4.155.099.880	10.477.700.704	5.436.919.364	53.246.191.152	130.783.999.516	875.593.305.272
	2018	557.390.521.207	22.932.535.648	52.746.284.894	909.703.329	3.722.525.634	8.550.613.845	5.298.122.979	53.224.106.852	133.987.083.126	855.045.051.963


CLASSIFICAZIONE ECONOMICA

(in euro)

RIPARTIZIONE PER MINISTERI DELLE SPESE CORRENTI - BILANCIO DI CASSA TRIENNALE 2016 - 2018

ALLEGATO B/1

MINISTERI	REDDITI DA LAVORO DIPENDENTE	CONSUMI INTERMEDI	IMPOSTE PAGATE SULLA PRODUZIONE	TRASFERIMENTI CORRENTI AD AMMINISTRAZIONI PUBBLICHE	TRASFERIMENTI CORRENTI A FAMIGLIE E ISTITUZIONI SOCIALI PRIVATE	TRASFERIMENTI CORRENTI A IMPRESE
ECONOMIA E FINANZE	2016	16.075.948.663	244.610.025	115.453.330.506	11.527.456.489	5.179.468.997
	2017	15.980.227.888	240.244.935	115.643.303.488	11.094.548.849	4.477.261.034
	2018	15.966.960.175	239.617.981	115.416.629.816	11.082.478.294	4.079.543.001
SVILUPPO ECONOMICO	2016	143.143.136	8.230.645	159.243.939	62.724.000	54.371.871
	2017	140.394.926	8.796.388	108.128.874	62.724.000	56.620.780
	2018	137.587.375	7.766.832	107.383.489	61.769.421	54.021.406
LAVORO E POLITICHE SOCIALI	2016	317.525.612	18.720.564	117.966.617.004	324.534.772	187.722
	2017	313.566.634	18.502.389	122.945.342.602	318.128.307	187.722
	2018	309.540.205	18.238.918	123.227.057.437	318.401.675	187.722
GIUSTIZIA	2016	5.272.411.054	328.129.212	98.277.016	171.243.441	9.325.584
	2017	5.247.663.574	330.258.083	<<<	171.240.214	9.325.584
	2018	5.196.957.674	327.183.546	<<<	169.283.957	10.148.112
AFFARI ESTERI E DELLA COOPERAZIONE INTERNAZIONALE	2016	705.854.396	13.040.463	307.433.323	22.547.780	<<<
	2017	706.398.758	13.040.920	425.290.376	18.480.182	<<<
	2018	702.923.956	116.409.176	545.056.382	18.243.910	<<<
ISTRUZIONE, UNIVERSITA' E RICERCA	2016	40.500.362.130	2.612.573.070	7.551.394.746	42.018.594	569.935.089
	2017	40.558.228.116	2.616.401.711	7.272.345.672	35.935.650	569.935.089
	2018	40.537.358.484	2.629.463.743	7.244.891.287	35.594.813	561.313.093
INTERNO	2016	8.028.898.655	488.112.953	9.790.392.575	930.292.628	30.089.703
	2017	7.820.891.689	484.086.927	8.957.836.877	825.691.322	2.027.385
	2018	7.757.977.639	481.006.933	8.913.556.702	776.650.639	2.027.385
AMBIENTE E TUTELA DEL TERRITORIO E DEL MARE	2016	64.115.854	115.200.407	192.600.960	<<<	3.021.082
	2017	63.631.767	115.995.139	141.529.145	<<<	3.021.082
	2018	63.201.509	115.953.643	140.498.734	<<<	3.021.082
INFRASTRUTTURE E TRASPORTI	2016	849.699.107	227.962.185	51.966.562	5.120.385.332	578.563.786
	2017	831.306.273	222.019.634	51.503.104	5.234.707.189	488.978.711
	2018	823.863.797	217.895.438	50.929.625	5.298.730.750	627.212.038
DIFESA	2016	15.808.657.674	609.216.554	919.928.960	47.630.714	<<<
	2017	15.317.834.079	551.878.387	912.800.207	47.604.465	<<<
	2018	15.239.365.053	555.478.684	907.431.645	47.097.691	<<<
POLITICHE AGRICOLE ALIMENTARI E FORESTALI	2016	522.965.449	137.710.048	32.836.574	152.842.337	107.097.807
	2017	517.578.128	126.078.351	33.153.931	134.648.963	99.181.744
	2018	517.022.675	126.474.697	33.109.810	133.927.938	99.009.598
BENI E ATTIVITA' CULTURALI E TURISMO	2016	682.295.675	131.967.918	40.357.031	379.590.844	78.860.789
	2017	656.466.613	131.256.137	38.638.373	333.764.010	55.931.423
	2018	621.970.494	122.516.653	36.381.781	325.790.412	55.246.990
SALUTE	2016	117.812.062	87.254.398	5.819.802	488.351.500	<<<
	2017	115.920.963	83.831.829	5.971.410	459.357.085	<<<
	2018	113.777.097	78.648.047	5.839.714	453.368.566	<<<
TOTALE	2016	89.069.689.557	4.768.207.473	257.690.090.796	14.363.317.226	6.610.922.430
	2017	88.269.949.388	4.756.406.215	261.703.858.746	13.432.307.661	5.762.470.554
	2018	87.988.506.133	4.753.629.427	261.855.989.206	13.111.279.897	5.491.730.417



999/ 652/ 2		CLASSIFICAZIONE ECONOMICA							ALLEGATO B/1	
RIPARTIZIONE PER MINISTERI DELLE SPESE CORRENTI - BILANCIO DI CASSA TRIENNALE 2016 - 2018		(in euro)								
MINISTERI	TRASFERIMENTI CORRENTI A ESTERO	RISORSE PROPRIE UNIONE EUROPEA	INTERESSI PASSIVI E REDDITI DA CAPITALE	POSTE CORRETTIVE E COMPENSATIVE	AMMORTAMENTI	ALTRE USCITE CORRENTI	TOTALE			
ECONOMIA E FINANZE	2016 57.198.744	19.200.000.000	84.053.742.574	72.993.671.012	976.000.000	15.040.897.796	346.505.211.066			
	2017 57.200.419	19.000.000.000	85.745.101.455	69.416.332.011	1.006.000.000	14.613.507.756	343.037.091.160			
	2018 57.191.155	19.700.000.000	87.589.925.056	69.178.532.011	1.090.005.000	14.167.772.123	344.304.923.507			
SVILUPPO ECONOMICO	2016 46.145.383	<<	50.358.887	<<	<<	23.089.874	600.059.556			
	2017 46.139.841	<<	40.111.085	<<	<<	20.103.126	520.839.751			
	2018 46.046.005	<<	29.450.452	<<	<<	19.831.671	502.304.479			
LAVORO E POLITICHE SOCIALI	2016 <<	<<	20.778	42.000.000	<<	315.013.331	119.040.418.911			
	2017 <<	<<	<<	42.000.000	<<	314.976.794	124.014.033.566			
	2018 <<	<<	<<	42.000.000	<<	311.347.187	124.288.042.480			
GIUSTIZIA	2016 <<	<<	942.084	<<	<<	264.960.675	7.684.102.306			
	2017 <<	<<	942.084	<<	<<	294.495.352	7.645.005.265			
	2018 <<	<<	942.084	<<	<<	295.464.471	7.586.355.357			
AFFARI ESTERI E DELLA COOPERAZIONE INTERNAZIONALE	2016 1.091.233.307	<<	<<	<<	<<	2.189.936	2.263.594.593			
	2017 1.090.644.712	<<	<<	<<	<<	2.189.769	2.373.809.932			
	2018 1.090.408.440	<<	<<	<<	<<	2.189.652	2.488.054.179			
ISTRUZIONE, UNIVERSITA' E RICERCA	2016 2.392.418	<<	8.199.217	<<	<<	217.995.586	53.044.517.047			
	2017 2.392.418	<<	6.442.153	<<	<<	316.380.159	52.723.210.801			
	2018 2.360.640	<<	5.505.516	<<	<<	277.863.534	52.624.950.086			
INTERNO	2016 12.769.259	<<	27.250.510	59.093.457	<<	65.390.471	20.760.480.409			
	2017 12.769.199	<<	25.308.164	59.093.457	<<	63.880.864	19.574.934.266			
	2018 12.825.685	<<	24.456.737	56.654.812	<<	63.224.045	19.400.870.567			
AMBIENTE E TUTELA DEL TERRITORIO E DEL MARE	2016 8.194.074	<<	2.658.243	<<	<<	3.555.012	393.227.214			
	2017 8.194.074	<<	2.314.398	<<	<<	2.693.318	341.136.760			
	2018 8.194.074	<<	2.709.314	<<	<<	2.650.468	340.075.260			
INFRASTRUTTURE E TRASPORTI	2016 1.236.597	<<	208.900	5.618.697	<<	44.076.214	6.879.717.410			
	2017 1.236.597	<<	208.900	5.618.697	<<	49.686.441	6.885.267.546			
	2018 1.236.597	<<	208.900	5.538.215	<<	48.711.484	7.074.326.844			
DIFESA	2016 155.287.789	<<	611.000	205.000.000	<<	66.016.167	17.851.481.157			
	2017 155.287.636	<<	511.000	205.000.000	<<	66.945.854	17.296.082.836			
	2018 155.286.333	<<	411.000	205.000.000	<<	66.302.900	17.214.459.470			
POLITICHE AGRICOLE ALIMENTARI E FORESTALI	2016 424.101	<<	<<	<<	<<	5.984.366	961.451.017			
	2017 424.101	<<	<<	<<	<<	5.929.436	917.483.276			
	2018 424.101	<<	<<	<<	<<	5.844.774	916.294.431			
BENI E ATTIVITA' CULTURALE E TURISMO	2016 <<	<<	13.691.420	1.549	<<	130.853.033	1.787.611.569			
	2017 <<	<<	11.793.504	1.549	<<	30.946.393	1.313.883.819			
	2018 <<	<<	9.836.136	1.548	<<	30.359.972	1.255.994.263			
SALUTE	2016 19.065.237	<<	<<	<<	<<	1.992.981	1.592.079.658			
	2017 19.065.237	<<	<<	<<	<<	3.471.029	1.499.381.433			
	2018 19.065.237	<<	<<	<<	<<	3.908.593	1.230.967.143			
TOTALE	2016 1.393.946.909	19.200.000.000	84.157.683.613	73.305.384.715	976.000.000	16.182.035.422	579.363.951.913			
	2017 1.393.354.234	19.000.000.000	85.832.732.743	69.728.045.714	1.006.000.000	15.785.205.281	578.142.160.211			
	2018 1.392.638.267	19.700.000.000	87.663.445.195	69.489.926.666	1.090.005.000	15.295.480.864	579.227.658.066			

CLASSIFICAZIONE ECONOMICA

(in euro)


RIPARTIZIONE PER MINISTERI DELLE SPESE IN CONTO CAPITALE - BILANCIO DI CASSA TRIENNALE 2016 - 2018

ALLEGATO B/1

MINISTERI	INVESTIMENTI FISSI LORDI E ACQUISTI DI TERRENI	CONTRIBUTI AGLI INVESTIMENTI	CONTRIBUTI AGLI INVESTIMENTI AD IMPRESE	CONTRIBUTI AGLI INVESTIMENTI A FAMIGLIE E ISTITUZIONI SOCIALI PRIVATE	CONTRIBUTI AGLI INVESTIMENTI A ESTERO	ALTRI TRASFERIMENTI IN CONTO CAPITALE	ACQUISIZIONI DI ATTIVITA' FINANZIARIE	TOTALE
ECONOMIA E FINANZE	2016 339.456.278	9.857.991.701	4.168.852.832	133.861.002	289.355.141	6.081.433.421	2.344.577.000	23.195.127.375
	2017 341.125.616	11.248.745.899	5.358.354.306	937.597	226.115.141	3.320.160.222	1.857.817.000	22.353.255.781
	2018 339.557.970	11.295.657.226	6.743.680.247	937.597	190.340.141	3.090.394.518	2.087.817.000	23.748.394.699
SVILUPPO ECONOMICO	2016 10.216.193	203.962.560	3.809.423.642	<<	<<	19.619.360	17.000.000	4.060.221.755
	2017 7.906.286	193.630.062	3.087.293.219	<<	<<	47.193.000	17.000.000	3.353.022.667
	2018 7.906.286	152.452.027	2.670.993.218	<<	<<	81.468.000	17.000.000	2.929.819.531
LAVORO E POLITICHE SOCIALI	2016 5.082.575	4.461.799	<<	<<	<<	<<	<<	9.544.374
	2017 5.067.832	4.457.853	<<	<<	<<	<<	<<	9.525.685
	2018 5.067.832	4.556.074	<<	<<	<<	<<	<<	9.623.906
GIUSTIZIA	2016 124.792.055	<<	<<	<<	<<	400.000	<<	125.192.055
	2017 110.595.744	<<	<<	<<	<<	400.000	<<	110.995.744
	2018 109.580.104	<<	<<	<<	<<	400.000	<<	109.980.104
AFFARI ESTERI E DELLA COOPERAZIONE INTERNAZIONALE	2016 25.287.177	<<	<<	<<	<<	<<	<<	25.287.177
	2017 7.995.972	<<	<<	<<	<<	<<	<<	7.995.972
	2018 7.992.233	<<	<<	<<	<<	<<	<<	7.992.233
ISTRUZIONE, UNIVERSITA' E RICERCA	2016 45.520.170	2.236.112.750	178.803.041	<<	171.846.633	56.000.000	<<	2.688.282.594
	2017 41.308.145	2.118.778.207	56.803.041	<<	171.846.633	10.000.000	<<	2.398.736.026
	2018 41.308.145	2.144.995.114	54.803.041	<<	171.846.633	<<	<<	2.412.952.933
INTERNO	2016 353.614.552	253.194.231	<<	<<	<<	<<	200.000.000	806.808.783
	2017 313.565.352	119.736.433	<<	<<	<<	<<	200.000.000	633.301.785
	2018 292.704.952	119.736.168	<<	<<	<<	<<	200.000.000	612.441.120
AMBIENTE E TUTELA DEL TERRITORIO E DEL MARE	2016 48.742.192	322.444.457	<<	<<	<<	<<	<<	371.186.659
	2017 48.756.678	218.364.209	<<	<<	<<	<<	<<	267.120.887
	2018 48.121.024	266.901.964	<<	<<	<<	<<	<<	316.022.988
INFRASTRUTTURE E TRASPORTI	2016 721.016.849	3.516.967.095	1.828.414.316	8.184.973	95.165	1.487.396.659	<<	7.571.977.057
	2017 383.644.055	3.262.830.817	871.635.139	10.231.756	117.989	1.935.625.276	<<	6.444.094.431
	2018 312.896.585	3.101.314.172	626.592.272	9.328.299	117.989	2.773.488.516	<<	6.823.737.012
DIFESA	2016 2.229.105.971	<<	<<	14.617	47.215.107	7.900.000	<<	2.284.236.695
	2017 1.981.866.692	<<	<<	14.617	47.215.107	<<	<<	2.029.096.416
	2018 1.983.080.795	<<	<<	14.617	47.215.107	<<	<<	2.030.310.519
POLITICHE AGRICOLE ALIMENTARI E FORESTALI	2016 121.999.376	69.990.550	151.203.802	<<	<<	2.260.000	<<	345.453.728
	2017 88.693.621	46.575.619	103.362.441	<<	<<	14.000.000	<<	252.631.681
	2018 78.651.087	36.575.619	5.362.441	<<	<<	<<	<<	120.589.147
BENI E ATTIVITA' CULTURALI E TURISMO	2016 242.626.814	111.453.808	138.927.728	16.335.729	<<	4.601.426	<<	513.945.505
	2017 242.812.154	8.415.123	127.743.326	16.335.729	<<	<<	<<	396.306.332
	2018 234.662.154	8.415.123	92.743.326	16.335.729	<<	<<	<<	352.156.332
SALUTE	2016 378.326	<<	<<	<<	<<	46.941	<<	425.267
	2017 377.248	<<	<<	<<	<<	46.805	<<	424.053
	2018 377.248	<<	<<	<<	<<	46.805	<<	424.053
TOTALE	2016 4.267.841.528	16.576.478.961	10.275.425.361	158.196.321	488.512.046	7.669.687.807	2.561.577.000	41.997.689.024
	2017 3.653.715.395	17.221.534.222	9.605.191.472	27.519.689	445.294.269	5.327.425.303	2.074.817.000	36.255.497.360
	2018 3.462.916.395	17.130.603.487	10.194.174.545	26.616.242	409.519.269	5.945.797.639	2.304.817.000	39.474.444.577

999/656/1

ALLEGATO B/2			
BILANCIO TRIENNALE DI CASSA 2016 - 2018			
ANALISI PER CATEGORIA DELLE ENTRATE FINALI			
(in Euro)			
	2016	2017	2018
TITOLO I			
- ENTRATE TRIBUTARIE			
CATEGORIA I - IMPOSTE SUL PATRIMONIO E SUL REDDITO	252.355.410.000	248.569.080.000	251.772.410.000
CATEGORIA II - TASSE ED IMPOSTE SUGLI AFFARI	149.176.400.000	168.077.300.000	176.343.000.000
CATEGORIA III - IMPOSTE SULLA PRODUZIONE, SUI CONSUMI E DOGANE	36.117.000.000	36.336.000.000	37.435.000.000
CATEGORIA IV - MONOPOLI	10.894.000.000	11.210.000.000	11.521.000.000
CATEGORIA V - LOTTO, LOTTERIE ED ALTRE ATTIVITA' DI GIUOCO	13.649.000.000	13.713.000.000	13.725.000.000
TOTALE	461.191.810.000	477.905.380.000	490.796.410.000
TITOLO II			
- ENTRATE EXTRA-TRIBUTARIE			
CATEGORIA VI - PROVENTI SPECIALI	783.941.822	782.741.822	782.741.822
CATEGORIA VII - PROVENTI DI SERVIZI PUBBLICI MINORI	23.201.912.943	17.963.192.943	17.274.703.022
CATEGORIA VIII - PROVENTI DEI BENI DELLO STATO	377.700.000	375.700.000	375.700.000
CATEGORIA IX - PRODOTTI NETTI DI AZIENDE AUTONOME ED UTILI DI GESTIONI	1.313.000.000	1.200.000.000	1.200.000.000
CATEGORIA X - INTERESSI SU ANTICIPAZIONI E CREDITI VARI DEL TESORO	2.378.250.000	2.605.437.433	2.584.146.536
CATEGORIA XI - RICUPERI, RIMBORSI E CONTRIBUTI	23.787.984.075	28.161.950.075	29.464.246.100
CATEGORIA XII - PARTITE CHE SI COMPENSANO NELLA SPESA	2.905.392.697	2.805.392.697	2.905.392.697
TOTALE	54.748.181.537	53.894.414.970	54.586.930.177
TITOLO III			
- ALIENAZIONE ED AMMORTAMENTO DI BENI PATRIMONIALI E RISCOSSIONE DI CREDITI			
CATEGORIA XIII - VENDITA DI BENI ED AFFRANCAZIONE DI CANONI	833.500.000	122.500.000	20.000.000
CATEGORIA XIV - AMMORTAMENTO DI BENI PATRIMONIALI	976.000.000	1.006.000.000	1.090.005.000
CATEGORIA XV - RIMBORSO DI ANTICIPAZIONI E DI CREDITI VARI DEL TESORO	1.364.434.223	1.372.916.790	1.381.763.686
TOTALE	3.173.934.223	2.501.416.790	2.491.768.686
TOTALE ENTRATE FINALI	519.113.925.760	534.301.211.760	547.875.108.863




999/658/1

BILANCIO TRIENNALE DI CASSA 2016 - 2018 ANALISI ECONOMICA DELLE SPESE FINALI (in Euro)		ALLEGATO B/3		
	2016	2017	2018	
TITOLO I - SPESE CORRENTI				
REDDITI DA LAVORO DIPENDENTE	89.069.689.567	88.269.949.388	87.988.506.133	
CONSUMI INTERMEDI	11.656.673.762	11.471.826.675	11.394.827.074	
IMPOSTE PAGATE SULLA PRODUZIONE	4.768.207.473	4.756.406.215	4.753.629.427	
TRASFERIMENTI CORRENTI AD AMMINISTRAZIONI PUBBLICHE	257.680.090.796	261.703.858.746	261.855.989.206	
TRASFERIMENTI CORRENTI A FAMIGLIE E ISTITUZIONI SOCIALI PRIVATE	14.363.317.226	13.432.307.661	13.111.279.897	
TRASFERIMENTI CORRENTI A IMPRESE	6.610.922.430	5.762.470.554	5.491.730.417	
TRASFERIMENTI CORRENTI A ESTERO	1.393.946.909	1.393.354.234	1.392.636.267	
RISORSE PROPRIE UNIONE EUROPEA	19.200.000.000	19.000.000.000	19.700.000.000	
INTERESSI PASSIVI E REDDITI DA CAPITALE	84.157.683.613	85.832.732.743	87.663.445.195	
POSTE CORRETTIVE E COMPENSATIVE	73.305.384.715	69.728.045.714	69.489.926.586	
AMMORTAMENTI	976.000.000	1.006.000.000	1.090.005.000	
ALTRE USCITE CORRENTI	16.182.035.422	15.785.208.281	15.295.480.864	
TOTALE	579.363.951.913	578.142.160.211	579.227.658.066	



999/658/2

BILANCIO TRIENNALE DI CASSA 2016 - 2018 ANALISI ECONOMICA DELLE SPESE FINALI (in Euro)		ALLEGATO B/3		
	2016	2017	2018	
TITOLO II - SPESE IN CONTO CAPITALE				
INVESTIMENTI FISSI LORDI E ACQUISTI DI TERRENI	4.267.841.528	3.553.715.395	3.462.916.395	
CONTRIBUTI AGLI INVESTIMENTI	16.576.478.961	17.221.534.222	17.130.603.487	
CONTRIBUTI AGLI INVESTIMENTI AD IMPRESE	10.275.425.361	9.605.191.472	10.194.174.545	
CONTRIBUTI AGLI INVESTIMENTI A FAMIGLIE E ISTITUZIONI SOCIALI PRIVATE	158.196.321	27.519.699	26.616.242	
CONTRIBUTI AGLI INVESTIMENTI A ESTERO	488.512.046	445.294.269	409.519.269	
ALTRI TRASFERIMENTI IN CONTO CAPITALE	7.669.657.807	5.327.425.303	5.945.797.639	
ACQUISIZIONI DI ATTIVITA' FINANZIARIE	2.561.577.000	2.074.817.000	2.304.817.000	
TOTALE	41.997.689.024	38.255.497.360	39.474.444.577	
TOTALE SPESE FINALI	621.361.640.937	616.397.657.571	618.702.102.643	





C) BILANCIO PROGRAMMATICO



BILANCIO PROGRAMMATICO DELLO STATO 2016-2018 (Al netto delle regolazioni contabili, debitorie e dei rimborsi IVA)							
	Consuntivo 2014 accertamenti/ impegni	LB 2015	LB 2015 Assestato	2016	2017	2018	Tassi di variazione medi
Entrate Tributarie	438,6	447,3	450,8	463,6	479,8	492,9	3,1
<i>In % sul PIL</i>	27,2	27,8	27,6	26,7	26,9	26,9	
Altre Entrate	86,4	69,4	72,5	75,7	74,1	74,8	-0,5
<i>In % sul PIL</i>	5,4	4,1	4,3	4,4	4,2	4,1	
ENTRATE FINALI	525,0	516,7	523,3	539,2	554,0	567,7	2,6
<i>In % sul PIL</i>	32,5	31,6	31,1	31,1	31,0	30,9	
Spese correnti netto interessi	416,7	444,8	457,6	449,7	449,9	451,5	0,2
<i>In % sul PIL</i>	24,7	25,1	25,3	25,9	25,2	24,6	
Interessi	81,1	87,4	79,6	84,1	85,8	87,6	2,1
<i>In % sul PIL</i>	5,1	5,7	5,5	4,9	4,8	4,8	
Spese in conto capitale	76,8	38,2	38,4	40,1	38,2	39,5	-0,6
<i>In % sul PIL</i>	4,4	3,4	3,6	2,3	2,1	2,2	
SPESE FINALI	574,6	570,4	575,7	573,9	573,9	578,7	0,4
<i>In % sul PIL</i>	35,6	34,9	34,2	33,1	32,2	31,5	
RISPARMIO PUBBLICO	25,1	-17,4	-18,2	2,3	15,7	26,1	
<i>In % sul PIL</i>	2,8	0,9	0,9	65,2	0,9	1,4	
SALDO NETTO DA FINANZIARE	-49,6	-53,6	-52,3	-34,6	-20,0	-11,0	
<i>In % sul PIL</i>	-1,5	-2,4	-2,6	-2,0	-1,1	-0,6	
AVANZO PRIMARIO	31,5	33,8	27,3	49,5	65,8	76,6	
<i>In % sul PIL</i>	3,6	3,4	3,0	2,9	3,7	4,2	
SALDO DI BILANCIO ESCLUSE LE PARTITE FINANZIARIE	-14,4	-53,2	-51,9	-35,2	-20,8	-11,8	
<i>In % sul PIL</i>	0,1	-1,4	-1,4	-2,0	-1,2	-0,6	
PIL ai prezzi di mercato a legislazione vigente	1.616,3	1.635,1	1.681,9	1.733,0	1.784,6	1.834,7	



STATI DI PREVISIONE




TABELLA N. 1

STATO DI PREVISIONE DELL'ENTRATA




STATO DI PREVISIONE DELL'ENTRATA

(in Euro)

000/602/1

Unità di Voto	DENOMINAZIONE		2016	2017	2018
	1 Tributarie	CP	491.749.810.000	508.463.380.000	521.354.410.000
		CS	461.191.810.000	477.905.380.000	490.796.410.000
	1.1 Entrate ricorrenti	CP	487.656.390.000	506.824.380.000	519.918.410.000
		CS	457.098.390.000	476.266.380.000	489.360.410.000
1.1.1	Imposta sul reddito delle persone fisiche	CP	189.355.840.000	191.219.430.000	194.861.360.000
		CS	181.673.840.000	183.537.430.000	187.179.360.000
1.1.2	Imposta sul reddito delle società'	CP	44.190.500.000	40.215.700.000	40.071.900.000
		CS	37.353.500.000	33.378.700.000	33.234.900.000
1.1.3	Sostitutive	CP	22.055.400.000	22.787.300.000	22.647.700.000
		CS	22.055.400.000	22.787.300.000	22.647.700.000
1.1.4	Altre imposte dirette	CP	7.919.250.000	7.974.650.000	8.030.450.000
		CS	7.907.250.000	7.962.650.000	8.018.450.000
1.1.5	Imposta sul valore aggiunto	CP	141.241.000.000	159.829.200.000	167.769.300.000
		CS	125.438.000.000	144.026.200.000	151.966.300.000
1.1.6	Registro, bollo e sostitutiva	CP	12.945.400.000	13.097.100.000	13.262.700.000
		CS	12.721.400.000	12.873.100.000	13.038.700.000
1.1.7	Accisa e imposta erariale sugli oli minerali	CP	26.529.000.000	27.440.000.000	28.482.000.000
		CS	26.529.000.000	27.440.000.000	28.482.000.000
1.1.8	Accisa e imposta erariale su altri prodotti	CP	8.565.000.000	8.873.000.000	8.930.000.000
		CS	8.565.000.000	8.873.000.000	8.930.000.000
1.1.9	Imposte sui generi di Monopolio	CP	10.893.000.000	11.209.000.000	11.520.000.000
		CS	10.893.000.000	11.209.000.000	11.520.000.000
1.1.10	Lotto	CP	7.200.000.000	7.200.000.000	7.200.000.000
		CS	7.200.000.000	7.200.000.000	7.200.000.000
1.1.11	Imposte gravanti sui giochi	CP	5.863.000.000	5.922.000.000	5.929.000.000
		CS	5.863.000.000	5.922.000.000	5.929.000.000
1.1.12	Lotterie ed altri giochi	CP	508.000.000	513.000.000	518.000.000
		CS	508.000.000	513.000.000	518.000.000
1.1.13	Altre imposte indirette	CP	10.391.000.000	10.544.000.000	10.696.000.000
		CS	10.391.000.000	10.544.000.000	10.696.000.000
	1.2 Entrate non ricorrenti	CP	4.093.420.000	1.639.000.000	1.436.000.000
		CS	4.093.420.000	1.639.000.000	1.436.000.000
1.2.1	Sostitutive	CP	803.620.000	351.000.000	157.000.000
		CS	803.620.000	351.000.000	157.000.000
1.2.2	Altre imposte dirette	CP	2.305.800.000	296.000.000	279.000.000
		CS	2.305.800.000	296.000.000	279.000.000
1.2.3	Condoni dirette	CP	256.000.000	256.000.000	256.000.000
		CS	256.000.000	256.000.000	256.000.000
1.2.4	Altre imposte indirette	CP	693.000.000	701.000.000	709.000.000
		CS	693.000.000	701.000.000	709.000.000
1.2.5	Condoni indirette	CP	35.000.000	35.000.000	35.000.000
		CS	35.000.000	35.000.000	35.000.000
	2 Extra-Tributarie	CP	72.492.856.537	71.639.089.970	72.331.605.177
		CS	54.748.181.537	53.894.414.970	54.586.930.177
	2.1 Entrate ricorrenti	CP	65.365.656.537	70.038.539.970	71.403.755.177
		CS	47.620.981.537	52.293.864.970	53.659.080.177
2.1.1	Proventi speciali	CP	1.233.669.993	1.233.668.993	1.233.667.993
		CS	1.233.669.993	1.233.668.993	1.233.667.993
2.1.2	Entrate derivanti da servizi resi dalle Amministrazioni statali	CP	4.634.326.358	4.571.256.358	4.622.236.358
		CS	4.634.251.358	4.571.181.358	4.622.161.358
2.1.3	Redditi da capitale	CP	7.312.020.000	7.329.207.433	7.277.916.536
		CS	4.995.020.000	5.012.207.433	4.960.916.536
2.1.4	Risorse proprie dell'Unione Europea	CP	2.600.000.000	2.500.000.000	2.600.000.000
		CS	2.600.000.000	2.500.000.000	2.600.000.000




STATO DI PREVISIONE DELL'ENTRATA

(in Euro)

000/602/2

Unità di Voto	DENOMINAZIONE		2016	2017	2018
2.1.5	Entrate derivanti dal controllo e repressione delle irregolarità e degli illeciti	CP	17.880.111.329	17.918.661.329	17.917.661.329
		CS	2.662.111.329	2.700.661.329	2.699.661.329
2.1.6	Entrate derivanti da movimenti di tesoreria	CP	90.168.815	90.168.815	90.168.815
		CS	90.168.815	90.168.815	90.168.815
2.1.7	Restituzione, rimborsi, recuperi e concorsi vari	CP	18.974.290.042	23.749.507.042	25.011.034.146
		CS	18.764.690.042	23.539.907.042	24.801.434.146
2.1.8	Entrate derivanti dalla gestione delle attività già svolte dall'Amministrazione autonoma dei Monopoli di Stato	CP	12.641.070.000	12.646.070.000	12.651.070.000
		CS	12.641.070.000	12.646.070.000	12.651.070.000
2.2	2.2 Entrate non ricorrenti	CP	7.127.200.000	1.600.550.000	927.850.000
		CS	7.127.200.000	1.600.550.000	927.850.000
2.2.1	Entrate di carattere straordinario	CP	7.127.200.000	1.600.550.000	927.850.000
		CS	7.127.200.000	1.600.550.000	927.850.000
	3 Alienazione e ammortamento dei beni patrimoniali e riscossione di crediti	CP	3.173.934.223	2.501.416.790	2.491.768.686
		CS	3.173.934.223	2.501.416.790	2.491.768.686
	3.2 Entrate non ricorrenti	CP	3.173.934.223	2.501.416.790	2.491.768.686
		CS	3.173.934.223	2.501.416.790	2.491.768.686
3.2.1	Vendita dei beni dello Stato	CP	833.500.000	122.500.000	20.000.000
		CS	833.500.000	122.500.000	20.000.000
3.2.2	Altre entrate in conto capitale	CP	2.340.434.223	2.378.916.790	2.471.768.686
		CS	2.340.434.223	2.378.916.790	2.471.768.686
	4 Accensione prestiti	CP	256.896.150.793	283.732.249.992	249.989.397.581
		CS	320.732.948.961	341.292.093.518	307.169.943.106
	4.1 Entrate ricorrenti	CP	256.896.150.793	283.732.249.992	249.989.397.581
		CS	320.732.948.961	341.292.093.518	307.169.943.106
4.1.1	Gestione del debito pubblico	CP	256.896.150.793	283.732.249.992	249.989.397.581
		CS	320.732.948.961	341.292.093.518	307.169.943.106
	TOTALE	CP	824.312.751.553	866.336.136.752	846.167.181.444
		CS	839.846.874.721	875.593.305.278	855.045.051.969



RIEPILOGO

STATO DI PREVISIONE DELL'ENTRATA



STATO DI PREVISIONE DELL'ENTRATA

(in Euro)

000/604/1

RIEPILOGO		2016	2017	2018
Entrate tributarie	CP	491.749.810.000	508.463.380.000	521.354.410.000
	CS	461.191.810.000	477.905.380.000	490.796.410.000
Entrate extra-tributarie	CP	72.492.856.537	71.639.089.970	72.331.605.177
	CS	54.748.181.537	53.894.414.970	54.586.930.177
Alienazione ed ammortamento di beni patrimoniali e riscossione di crediti	CP	3.173.934.223	2.501.416.790	2.491.768.686
	CS	3.173.934.223	2.501.416.790	2.491.768.686
Accensione di prestiti	CP	256.896.150.793	283.732.249.992	249.989.397.581
	CS	320.732.948.961	341.292.093.518	307.169.943.106
TOTALE	CP	824.312.751.553	866.336.136.752	846.167.181.444
	CS	839.846.874.721	875.593.305.278	855.045.051.969



TABELLA N. 2

MINISTERO DELL'ECONOMIA E DELLE FINANZE



MINISTERO DELL'ECONOMIA E DELLE FINANZE

(in Euro)

020/606/1

U.d.V.	Missione Programma		2016	2017	2018
	1 Politiche economico-finanziarie e di bilancio (29)	CP	89.907.724.327	83.901.015.725	83.313.564.343
		CS	89.993.762.777	84.096.133.352	83.383.659.950
1.1	<i>Regolazione giurisdizione e coordinamento del sistema della fiscalita' (29.1)</i>	CP	23.145.431.219	23.218.122.886	23.148.782.187
		CS	23.147.344.716	23.217.224.996	23.148.782.187
1.3	<i>Prevenzione e repressione delle frodi e delle violazioni agli obblighi fiscali (29.3)</i>	CP	2.582.219.680	2.546.941.238	2.542.918.517
		CS	2.586.232.906	2.546.941.238	2.542.918.517
1.4	<i>Regolamentazione e vigilanza sul settore finanziario (29.4)</i>	CP	2.932.111.894	186.898.384	156.831.513
		CS	2.932.111.894	186.898.384	156.831.513
1.5	<i>Regolazioni contabili, restituzioni e rimborsi d'imposte (29.5)</i>	CP	59.816.388.323	56.319.406.008	56.147.510.066
		CS	59.816.388.323	56.319.406.008	56.147.510.066
1.6	<i>Analisi e programmazione economico-finanziaria (29.6)</i>	CP	207.785.485	195.796.338	194.493.008
		CS	213.313.895	195.796.338	194.493.008
1.7	<i>Analisi, monitoraggio e controllo della finanza pubblica e politiche di bilancio (29.7)</i>	CP	1.038.392.404	1.254.736.194	948.355.324
		CS	1.112.975.721	1.450.751.711	1.018.450.931
1.8	<i>Supporto all'azione di controllo, vigilanza e amministrazione generale della Ragioneria generale dello Stato sul territorio (29.8)</i>	CP	185.395.322	179.114.677	174.673.728
		CS	185.395.322	179.114.677	174.673.728
	2 Relazioni finanziarie con le autonomie territoriali (3)	CP	99.936.967.783	102.860.720.702	102.888.442.555
		CS	103.628.587.088	102.860.720.702	102.888.442.555
2.1	<i>Erogazioni a Enti territoriali per interventi di settore (3.1)</i>	CP	543.609.323	543.580.032	543.500.484
		CS	1.843.609.323	543.580.032	543.500.484
2.2	<i>Federalismo (3.4)</i>	CP	66.546.687.704	67.529.173.135	69.495.184.345
		CS	67.546.687.704	67.529.173.135	69.495.184.345
2.3	<i>Regolazioni contabili ed altri trasferimenti alle Regioni a statuto speciale (3.5)</i>	CP	26.422.036.371	25.507.324.853	25.364.324.853
		CS	26.813.655.676	25.507.324.853	25.364.324.853
2.4	<i>Concorso dello Stato al finanziamento della spesa sanitaria (3.6)</i>	CP	5.831.077.611	8.817.085.908	7.024.393.827
		CS	6.831.077.611	8.817.085.908	7.024.393.827
2.5	<i>Rapporti finanziari con Enti territoriali (3.7)</i>	CP	593.556.774	463.556.774	461.039.046
		CS	593.556.774	463.556.774	461.039.046
	3 L'Italia in Europa e nel mondo (4)	CP	24.091.369.483	24.471.367.201	25.095.563.241
		CS	24.091.369.483	24.471.367.201	25.095.563.241
3.1	<i>Partecipazione italiana alle politiche di bilancio in ambito UE (4.10)</i>	CP	23.753.897.536	24.103.896.996	24.703.895.316
		CS	23.753.897.536	24.103.896.996	24.703.895.316
3.2	<i>Politica economica e finanziaria in ambito internazionale (4.11)</i>	CP	337.471.947	367.470.205	391.667.925
		CS	337.471.947	367.470.205	391.667.925
	4 Difesa e sicurezza del territorio (5)	CP	937.705.688	97.247.320	95.700.149
		CS	937.705.688	97.247.320	95.700.149
4.1	<i>Missioni militari di pace (5.8)</i>	CP	937.705.688	97.247.320	95.700.149
		CS	937.705.688	97.247.320	95.700.149
	5 Ordine pubblico e sicurezza (7)	CP	2.061.747.650	2.041.516.906	2.044.841.457
		CS	2.061.747.650	2.041.516.906	2.044.841.457
5.1	<i>Concorso della Guardia di Finanza alla sicurezza pubblica (7.5)</i>	CP	1.451.557.041	1.426.935.947	1.425.581.989
		CS	1.451.557.041	1.426.935.947	1.425.581.989
5.2	<i>Sicurezza democratica (7.4)</i>	CP	610.190.609	614.580.959	619.259.468
		CS	610.190.609	614.580.959	619.259.468
	6 Soccorso civile (8)	CP	1.943.082.782	1.335.956.164	1.052.690.666
		CS	1.943.082.782	1.335.956.164	1.052.690.666
6.1	<i>Interventi per pubbliche calamita' (8.4)</i>	CP	131.977.793	62.430.844	52.930.844
		CS	131.977.793	62.430.844	52.930.844
6.2	<i>Protezione civile (8.5)</i>	CP	1.811.104.989	1.273.525.320	999.759.822
		CS	1.811.104.989	1.273.525.320	999.759.822
	7 Agricoltura, politiche agroalimentari e pesca (9)	CP	152.792.094	158.705.697	152.731.260
		CS	152.792.094	158.705.697	152.731.260
7.1	<i>Sostegno al settore agricolo (9.3)</i>	CP	152.792.094	158.705.697	152.731.260
		CS	152.792.094	158.705.697	152.731.260




MINISTERO DELL'ECONOMIA E DELLE FINANZE

(in Euro)

020/606/2

U.d.V.	Missione Programma		2016	2017	2018
	8 Competitività e sviluppo delle imprese (11)	CP	13.672.373.023	13.108.273.023	12.788.396.934
		CS	13.681.605.853	13.108.273.023	12.788.396.934
8.2	Incentivi alle imprese per interventi di sostegno (11.8)	CP	550.017.906	209.017.906	209.017.906
		CS	559.250.736	209.017.906	209.017.906
8.3	Interventi di sostegno tramite il sistema della fiscalità (11.9)	CP	13.122.355.117	12.899.255.117	12.579.379.028
		CS	13.122.355.117	12.899.255.117	12.579.379.028
	9 Diritto alla mobilità e sviluppo dei sistemi di trasporto (13)	CP	3.205.587.371	4.118.380.078	5.490.035.435
		CS	3.220.587.371	4.118.380.078	5.490.035.435
9.1	Sostegno allo sviluppo del trasporto (13.8)	CP	3.205.587.371	4.118.380.078	5.490.035.435
		CS	3.220.587.371	4.118.380.078	5.490.035.435
	10 Infrastrutture pubbliche e logistica (14)	CP	810.000.000	821.200.000	700.000.000
		CS	810.000.000	821.200.000	700.000.000
10.1	Opere pubbliche e infrastrutture (14.8)	CP	810.000.000	821.200.000	700.000.000
		CS	810.000.000	821.200.000	700.000.000
	11 Comunicazioni (15)	CP	481.828.266	471.291.073	394.851.082
		CS	498.148.220	471.291.073	394.851.082
11.1	Servizi postali e telefonici (15.3)	CP	327.070.822	338.330.822	263.470.822
		CS	343.390.776	338.330.822	263.470.822
11.2	Sostegno all'editoria (15.4)	CP	154.757.444	132.960.251	131.380.260
		CS	154.757.444	132.960.251	131.380.260
	12 Ricerca e innovazione (17)	CP	139.903.176	139.889.935	139.742.533
		CS	139.903.176	139.889.935	139.742.533
12.1	Ricerca di base e applicata (17.15)	CP	139.903.176	139.889.935	139.742.533
		CS	139.903.176	139.889.935	139.742.533
	13 Sviluppo sostenibile e tutela del territorio e dell'ambiente (18)	CP	36.860.448	26.450.883	1.551.989
		CS	36.860.448	26.450.883	1.551.989
13.2	Sostegno allo sviluppo sostenibile (18.14)	CP	36.860.448	26.450.883	1.551.989
		CS	36.860.448	26.450.883	1.551.989
	14 Casa e assetto urbanistico (19)	CP	1.890.309.789	1.428.052.054	1.609.891.000
		CS	1.890.309.789	1.428.052.054	1.609.891.000
14.1	Edilizia abitativa e politiche territoriali (19.1)	CP	1.890.309.789	1.428.052.054	1.609.891.000
		CS	1.890.309.789	1.428.052.054	1.609.891.000
	16 Istruzione scolastica (22)	CP	<<	<<	<<
		CS	14.154.578	<<	<<
16.1	Sostegno all'istruzione (22.10)	CP	<<	<<	<<
		CS	14.154.578	<<	<<
	17 Diritti sociali, politiche sociali e famiglia (24)	CP	6.044.167.666	5.596.144.291	5.557.661.076
		CS	6.047.084.715	5.596.144.291	5.557.661.076
17.1	Protezione sociale per particolari categorie (24.5)	CP	5.018.325.402	4.598.958.568	4.594.774.212
		CS	5.021.242.451	4.598.958.568	4.594.774.212
17.2	Garanzia dei diritti dei cittadini (24.6)	CP	94.189.819	92.925.414	92.854.093
		CS	94.189.819	92.925.414	92.854.093
17.3	Sostegno alla famiglia (24.7)	CP	22.000.601	22.092.483	21.355.961
		CS	22.000.601	22.092.483	21.355.961
17.4	Promozione e garanzia dei diritti e delle pari opportunità (24.8)	CP	61.482.365	51.831.619	30.208.856
		CS	61.482.365	51.831.619	30.208.856
17.5	Lotta alle dipendenze (24.4)	CP	5.202.152	5.185.377	5.102.879
		CS	5.202.152	5.185.377	5.102.879
17.6	Sostegno in favore di pensionati di guerra ed assimilati, perseguitati politici e razziali (24.11)	CP	727.907.303	712.907.303	702.907.303
		CS	727.907.303	712.907.303	702.907.303
17.7	Terzo settore (associazionismo, volontariato, Onlus e formazioni sociali) e responsabilità sociale delle imprese e delle organizzazioni (24.2)	CP	115.060.024	112.243.527	110.457.772
		CS	115.060.024	112.243.527	110.457.772
	18 Politiche previdenziali (25)	CP	12.685.814.456	12.643.867.820	12.645.983.440
		CS	12.685.814.456	12.643.867.820	12.645.983.440




MINISTERO DELL'ECONOMIA E DELLE FINANZE

(in Euro)

020/606/3

U.d.V.	Missione Programma		2016	2017	2018
18.1	Previdenza obbligatoria e complementare, sicurezza sociale - trasferimenti agli enti ed organismi interessati (25.2)	CP	12.685.814.456	12.643.867.820	12.645.983.440
		CS	12.685.814.456	12.643.867.820	12.645.983.440
	19 Politiche per il lavoro (26)	CP	5.827.000	5.827.000	5.827.000
		CS	5.827.000	5.827.000	5.827.000
19.1	Infortuni sul lavoro (26.2)	CP	5.827.000	5.827.000	5.827.000
		CS	5.827.000	5.827.000	5.827.000
	20 Immigrazione, accoglienza e garanzia dei diritti (27)	CP	1.088.400.000	1.088.400.000	1.088.400.000
		CS	1.088.400.000	1.088.400.000	1.088.400.000
20.2	Rapporti con le confessioni religiose (27.7)	CP	1.088.400.000	1.088.400.000	1.088.400.000
		CS	1.088.400.000	1.088.400.000	1.088.400.000
	21 Organi costituzionali, a rilevanza costituzionale e Presidenza del Consiglio dei ministri (1)	CP	2.702.630.932	2.686.864.781	2.631.322.420
		CS	2.702.630.932	2.686.864.781	2.631.322.420
21.1	Organi costituzionali (1.1)	CP	1.746.388.721	1.732.588.721	1.732.588.721
		CS	1.746.388.721	1.732.588.721	1.732.588.721
21.2	Organi a rilevanza costituzionale (1.2)	CP	478.826.776	479.091.071	476.376.018
		CS	478.826.776	479.091.071	476.376.018
21.3	Presidenza del Consiglio dei Ministri (1.3)	CP	477.415.435	475.184.989	422.357.681
		CS	477.415.435	475.184.989	422.357.681
	22 Giovani e sport (30)	CP	641.378.879	626.473.913	589.694.310
		CS	641.378.879	626.473.913	589.694.310
22.1	Attività ricreative e sport (30.1)	CP	634.258.147	618.784.501	582.117.368
		CS	634.258.147	618.784.501	582.117.368
22.2	Incentivazione e sostegno alla gioventù (30.2)	CP	7.120.732	7.689.412	7.576.942
		CS	7.120.732	7.689.412	7.576.942
	24 Servizi istituzionali e generali delle amministrazioni pubbliche (32)	CP	717.107.621	689.180.794	665.684.925
		CS	719.112.118	689.180.794	665.684.925
24.2	Indirizzo politico (32.2)	CP	20.468.124	20.474.680	20.297.554
		CS	20.468.124	20.474.680	20.297.554
24.3	Servizi e affari generali per le amministrazioni di competenza (32.3)	CP	149.410.853	146.977.893	145.491.654
		CS	149.410.853	146.977.893	145.491.654
24.4	Servizi generali, formativi ed approvvigionamenti per le Amministrazioni pubbliche (32.4)	CP	417.197.285	387.920.769	367.626.084
		CS	419.197.285	387.920.769	367.626.084
24.5	Rappresentanza, difesa in giudizio e consulenza legale in favore delle Amministrazioni dello Stato e degli enti autorizzati (32.5)	CP	130.031.359	133.807.452	132.269.633
		CS	130.035.856	133.807.452	132.269.633
	25 Fondi da ripartire (33)	CP	8.298.076.301	9.786.801.337	9.945.184.791
		CS	17.118.076.301	18.606.801.337	18.765.184.791
25.1	Fondi da assegnare (33.1)	CP	3.538.890.957	4.594.446.032	4.707.591.994
		CS	3.538.890.957	4.594.446.032	4.707.591.994
25.2	Fondi di riserva e speciali (33.2)	CP	4.759.185.344	5.192.355.305	5.237.592.797
		CS	13.579.185.344	14.012.355.305	14.057.592.797
	26 Debito pubblico (34)	CP	301.354.464.229	343.892.208.375	322.925.632.699
		CS	301.354.464.229	343.892.208.375	322.925.632.699
26.1	Oneri per il servizio del debito statale (34.1)	CP	83.854.016.815	85.604.018.325	87.383.831.983
		CS	83.854.016.815	85.604.018.325	87.383.831.983
26.2	Rimborsi del debito statale (34.2)	CP	217.500.447.414	258.288.190.050	235.541.800.716
		CS	217.500.447.414	258.288.190.050	235.541.800.716
	27 Giustizia (6)	CP	193.472.331	192.171.472	191.521.932
		CS	193.472.331	192.171.472	191.521.932
27.1	Giustizia tributaria (6.5)	CP	193.472.331	192.171.472	191.521.932
		CS	193.472.331	192.171.472	191.521.932
	28 Sviluppo e riequilibrio territoriale (28)	CP	2.833.000.000	3.018.000.000	3.118.000.000
		CS	2.143.200.000	3.018.000.000	3.118.000.000



MINISTERO DELL'ECONOMIA E DELLE FINANZE

(in Euro)

020/606/4

U.d.V.	Missione Programma		2016	2017	2018	
28.1	<i>Sostegno alle politiche nazionali e comunitarie rivolte a promuovere la crescita ed il superamento degli squilibri socio-economici territoriali (28.4)</i>	CP	2.833.000.000	3.018.000.000	3.118.000.000	
		CS	2.143.200.000	3.018.000.000	3.118.000.000	
			TOTALE	575.832.591.295	615.206.006.544	595.132.915.237
		CS	587.800.077.958	624.221.124.171	604.023.010.844	





RIEPILOGO

MINISTERO DELL'ECONOMIA E DELLE FINANZE



MINISTERO DELL'ECONOMIA E DELLE FINANZE

(in Euro)

020/608/1

RIEPILOGO		2016	2017	2018
Spese correnti	CP	335.238.060.504	334.217.989.050	335.484.923.507
	CS	346.505.211.066	343.037.091.160	344.304.923.507
FUNZIONAMENTO	CP	22.052.156.356	22.084.414.717	22.071.166.872
	CS	22.058.087.576	22.084.414.717	22.071.166.872
INTERVENTI	CP	205.250.720.509	203.464.296.106	203.277.044.468
	CS	207.675.785.273	203.463.398.216	203.277.044.468
ONERI COMUNI DI PARTE CORRENTE	CP	23.116.501.475	22.100.594.553	21.788.214.835
	CS	31.952.656.053	30.920.594.553	30.608.214.835
ONERI DEL DEBITO PUBBLICO	CP	84.818.682.164	86.568.683.674	88.348.497.332
	CS	84.818.682.164	86.568.683.674	88.348.497.332
Spese in conto capitale	CP	22.494.791.274	22.157.240.264	23.678.299.092
	CS	23.195.127.375	22.353.255.781	23.748.394.699
INVESTIMENTI	CP	14.994.131.402	16.774.764.533	18.225.151.427
	CS	15.619.884.186	16.774.764.533	18.225.151.427
ALTRE SPESE IN C/CAPITALE	CP	3.735.419.584	781.205.938	751.205.938
	CS	3.735.419.584	781.205.938	751.205.938
ONERI COMUNI DI CONTO CAPITALE	CP	3.765.240.288	4.601.269.793	4.701.941.727
	CS	3.839.823.605	4.797.285.310	4.772.037.334
Rimborso passività finanziarie	CP	218.099.739.517	258.830.777.230	235.969.692.638
	CS	218.099.739.517	258.830.777.230	235.969.692.638
RIMBORSO DEL DEBITO PUBBLICO	CP	218.099.739.517	258.830.777.230	235.969.692.638
	CS	218.099.739.517	258.830.777.230	235.969.692.638
TOTALE	CP	575.832.591.295	615.206.006.544	595.132.915.237
	CS	587.800.077.958	624.221.124.171	604.023.010.844



ELENCHI

MINISTERO DELL'ECONOMIA E DELLE FINANZE



020/610/1


ELENCO N.1	
<p>ELENCO DEI CAPITOLI/PIANI GESTIONALI PER I QUALI E' CONCESSA LA FACOLTA' DI PRELEVAMENTO DAL FONDO DI RISERVA PER LE SPESE OBBLIGATORIE (ART. 26 DELLA LEGGE 31 DICEMBRE 2009, N. 196)</p>	<p>MINISTERO DELL'ECONOMIA E DELLE FINANZE</p>
<p>1 Politiche economico-finanziarie e di bilancio (29)</p> <p>1.1 <i>Regolazione giurisdizione e coordinamento del sistema della fiscalita'</i> (29.1)</p> <p>3501/1-2, 3508, 3509, 3511/1, 3545, 3556, 3561, 3830, 3831, 3851, 3857, 3858, 3865, 3866, 3931, 3986, 3987, 3988, 4015, 4016</p> <p>1.3 <i>Prevenzione e repressione delle frodi e delle violazioni agli obblighi fiscali</i> (29.3)</p> <p>4201/1-2, 4206, 4212, 4215, 4222, 4223/1, 4260, 4360, 4370, 4371</p> <p>1.4 <i>Regolamentazione e vigilanza sul settore finanziario</i> (29.4)</p> <p>1381/1-2, 1392/1, 1401, 1565, 7607</p> <p>1.5 <i>Regolazioni contabili, restituzioni e rimborsi d'imposte</i> (29.5)</p> <p>3558, 3800, 3807, 3810, 3811, 3812, 3813, 3814, 3815, 3816, 3817, 3818, 3819, 3955</p> <p>1.6 <i>Analisi e programmazione economico-finanziaria</i> (29.6)</p> <p>1374/1-2, 1377, 1386/1, 1417, 1609, 2142</p> <p>1.7 <i>Analisi, monitoraggio e controllo della finanza pubblica e politiche di bilancio</i> (29.7)</p> <p>2601/1-2, 2611, 2619/1, 2655, 2822, 2826, 2833</p> <p>1.8 <i>Supporto all'azione di controllo, vigilanza e amministrazione generale della Ragioneria generale dello Stato sul territorio</i> (29.8)</p> <p>2646/1-2, 2647/1</p> <p>2 Relazioni finanziarie con le autonomie territoriali (3)</p> <p>2.3 <i>Regolazioni contabili ed altri trasferimenti alle Regioni a statuto speciale</i> (3.5)</p> <p>2763, 2764</p> <p>2.5 <i>Rapporti finanziari con Enti territoriali</i> (3.7)</p> <p>7554</p>	<p>3 L'Italia in Europa e nel mondo (4)</p> <p>3.1 <i>Partecipazione italiana alle politiche di bilancio in ambito UE</i> (4.10)</p> <p>2740, 2751, 2752, 2810, 2811, 2812</p> <p>3.2 <i>Politica economica e finanziaria in ambito internazionale</i> (4.11)</p> <p>1648, 7175, 7176, 7177, 7178</p> <p>5 Ordine pubblico e sicurezza (7)</p> <p>5.1 <i>Concorso della Guardia di Finanza alla sicurezza pubblica</i> (7.5)</p> <p>4219/1-2, 4235, 4236, 4238, 4239/1, 4271, 4361</p> <p>8 Competitivita' e sviluppo delle imprese (11)</p> <p>8.2 <i>Incentivi alle imprese per interventi di sostegno</i> (11.8)</p> <p>7407</p> <p>17 Diritti sociali, politiche sociali e famiglia (24)</p> <p>17.2 <i>Garanzia dei diritti dei cittadini</i> (24.6)</p> <p>1227, 1241/1-2, 1244/1, 1260, 1273, 1311, 1312, 1313, 1334</p> <p>17.6 <i>Sostegno in favore di pensionati di guerra ed assimilati, perseguitati politici e razziali</i> (24.11)</p> <p>1250, 1315, 1316, 1317, 1318</p> <p>18 Politiche previdenziali (25)</p> <p>18.1 <i>Previdenza obbligatoria e complementare, sicurezza sociale - trasferimenti agli enti ed organismi interessati</i> (25.2)</p> <p>1582, 1585, 1620, 1686, 2198</p> <p>19 Politiche per il lavoro (26)</p> <p>19.1 <i>Infortunati sul lavoro</i> (26.2)</p> <p>1660, 1662, 1663, 1664, 1665</p> <p>21 Organi costituzionali, a rilevanza costituzionale e Presidenza del Consiglio dei ministri (1)</p> <p>21.1 <i>Organi costituzionali</i> (1.1)</p> <p>1638, 2100, 2109</p>

020/610/2

ELENCO N.1

ELENCO DEI CAPITOLI/PIANI GESTIONALI PER I QUALI E' CONCESSA LA FACOLTA' DI PRELEVAMENTO DAL FONDO DI RISERVA PER LE SPESE OBBLIGATORIE (ART. 26 DELLA LEGGE 31 DICEMBRE 2009, N. 196)

- 24 Servizi istituzionali e generali delle amministrazioni pubbliche (32)
- 24.2 Indirizzo politico (32.2)
1005/1-2, 1007, 1008/1, 1011/1-2, 1022, 1047
- 24.3 Servizi e affari generali per le amministrazioni di competenza (32.3)
1230/1-2, 1236/1, 1256, 1411, 2130
- 24.4 Servizi generali, formativi ed approvvigionamenti per le Amministrazioni pubbliche (32.4)
1233/1-2, 1242/1, 1282, 1289, 1382/1-2, 1394/1, 1403
- 24.5 Rappresentanza, difesa in giudizio e consulenza legale in favore delle Amministrazioni dello Stato e degli enti autorizzati (32.5)
4431, 4432, 4435/1-2, 4436/1-2, 4439, 4445/1, 4446/1, 4469, 4474
- 25 Fondi da ripartire (33)
- 25.1 Fondi da assegnare (33.1)
1229, 1373, 2613, 3020, 3021
- 26 Debito pubblico (34)
- 26.1 Oneri per il servizio del debito statale (34.1)
2208, 2214, 2215, 2216, 2217, 2219, 2222, 2224, 2230, 2231, 2242, 2247, 2258, 2259, 2263
- 26.2 Rimborsi del debito statale (34.2)
9504, 9517, 9536, 9537, 9541, 9544, 9565, 9590
- 27 Giustizia (6)
- 27.1 Giustizia tributaria (6.5)
1265/1-2, 1266/1



020/610/3

ELENCO N.1	
<p>ELENCO DEI CAPITOLI/PIANI GESTIONALI PER I QUALI E' CONCESSA LA FACOLTA' DI PRELEVAMENTO DAL FONDO DI RISERVA PER LE SPESE OBBLIGATORIE (ART. 26 DELLA LEGGE 31 DICEMBRE 2009, N. 196)</p> <p>MINISTERO DELLO SVILUPPO ECONOMICO</p> <p>1 Competitivita' e sviluppo delle imprese (11)</p> <p>1.1 Promozione e attuazione di politiche di sviluppo, competitivita' e innovazione, di responsabilita' sociale d'impresa e movimento cooperativo (11.5)</p> <p>2101/1-2, 2104/1-2, 2112, 2113/1, 2118, 2119, 2163, 2202</p> <p>1.2 Vigilanza sugli enti, sul sistema cooperativo e sulle gestioni commissariali (11.6)</p> <p>2106/1-2, 2109, 2132, 2137/1, 2150, 2152</p> <p>1.3 Incentivazione del sistema produttivo (11.7)</p> <p>2210/1-2, 2213, 2214/1, 2218, 2219, 2221, 2226</p> <p>1.7 Lotta alla contraffazione e tutela della proprieta' industriale (11.10)</p> <p>2330, 2331, 2333, 2604/1-2, 2612, 2613/1, 2618, 2619, 2663</p> <p>1.8 Coordinamento azione amministrativa, attuazione di indirizzi e programmi per favorire competitivita' e sviluppo delle imprese, dei servizi di comunicazione e del settore energetico (11.11)</p> <p>1240/1-2, 1242/1</p> <p>3 Regolazione dei mercati (12)</p> <p>3.1 Vigilanza sui mercati e sui prodotti, promozione della concorrenza e tutela dei consumatori (12.4)</p> <p>1203, 1208/1-2, 1216, 1225/1, 1229, 1500, 1600, 1601, 2100, 2147</p> <p>4 Commercio internazionale ed internazionalizzazione del sistema produttivo (16)</p> <p>4.1 Politica commerciale in ambito internazionale (16.4)</p> <p>2651/1-2, 2656/1, 2677, 2681, 2750</p> <p>4.2 Sostegno all'internazionalizzazione delle imprese e promozione del made in Italy (16.5)</p> <p>2201/1-2, 2205/1, 2227, 2231, 2510</p>	<p>5 Energia e diversificazione delle fonti energetiche (10)</p> <p>5.6 Sicurezza approvvigionamento, infrastrutture mercati gas e petrolio e relazioni internazionali nel settore energetico (10.6)</p> <p>3504/1-2, 3510, 3512/1, 3542, 3563</p> <p>5.7 Regolamentazione del settore elettrico, nucleare, delle energie rinnovabili e dell'efficienza energetica, ricerca per lo sviluppo sostenibile (10.7)</p> <p>3507/1-2, 3513, 3516/1, 3522, 3523</p> <p>5.8 Sviluppo, innovazione, regolamentazione e gestione delle risorse minerarie ed energetiche (10.8)</p> <p>3515/1-2, 3524, 3530/1, 3534, 3535, 3538, 3591, 3595</p> <p>6 Comunicazioni (15)</p> <p>6.1 Pianificazione, regolamentazione, vigilanza e controllo delle comunicazioni elettroniche e radiodiffusione, riduzione inquinamento elettromagnetico (15.5)</p> <p>2491/1-2, 2495/1</p> <p>6.7 Servizi di Comunicazione Elettronica, di Radiodiffusione e Postali (15.8)</p> <p>2492/1-2, 2500, 2502/1, 2660</p> <p>6.8 Attivita' territoriali in materia di comunicazioni e di vigilanza sui mercati e sui prodotti (15.9)</p> <p>3335/1-2, 3341/1</p> <p>7 Ricerca e innovazione (17)</p> <p>7.3 Ricerca, innovazione, tecnologie e servizi per lo sviluppo delle comunicazioni e della societa' dell'informazione (17.18)</p> <p>4304/1-2, 4314/1</p> <p>9 Servizi istituzionali e generali delle amministrazioni pubbliche (32)</p> <p>9.1 Indirizzo politico (32.2)</p> <p>1001, 1007/1-2, 1026, 1041, 1042/1, 1122, 1123</p> <p>9.2 Servizi e affari generali per le amministrazioni di competenza (32.3)</p> <p>1202, 1204, 1205/1-2, 1215, 1218/1, 1359, 1360, 1750, 1760, 1822</p>

020/610/4

ELENCO N.1	
ELENCO DEI CAPITOLI/PIANI GESTIONALI PER I QUALI E' CONCESSA LA FACOLTA' DI PRELEVAMENTO DAL FONDO DI RISERVA PER LE SPESE OBBLIGATORIE (ART. 26 DELLA LEGGE 31 DICEMBRE 2009, N. 196)	
MINISTERO DEL LAVORO E DELLE POLITICHE SOCIALI	
1 Politiche per il lavoro (26)	
1.3 Politiche passive del lavoro e incentivi all'occupazione (26.6)	4061/1-2, 4065/1, 4070, 4113
1.6 Coordinamento e integrazione delle politiche del lavoro e delle politiche sociali, innovazione e coordinamento amministrativo (26.7)	1201/1-2, 1205/1, 1222, 1269
1.7 Politiche di regolamentazione in materia di rapporti di lavoro (26.8)	4961/1-2, 4965/1, 4970, 5013
1.8 Programmazione e coordinamento della vigilanza in materia di prevenzione e osservanza delle norme di legislazione sociale e del lavoro (26.9)	2901/1-2, 2905/1, 2910, 2919, 2953, 4761/1-2
1.9 Politiche attive del lavoro, i servizi per il lavoro e la formazione (26.10)	3871/1-2, 3875/1, 3880, 3887
1.10 Servizi territoriali per il lavoro (26.11)	2911/1-2, 2914/1, 2916, 2918
1.11 Sistemi informativi per il lavoro e servizi di comunicazione istituzionale in materia di politiche del lavoro e politiche sociali (26.12)	3061/2, 3065/1, 3070, 3113
2 Politiche previdenziali (25)	
2.2 Previdenza obbligatoria e complementare, assicurazioni sociali (25.3)	4231/1-2, 4235/1, 4240, 4283, 4334, 4335, 4354, 4356, 4361, 4501, 4502, 4504
4 Diritti sociali, politiche sociali e famiglia (24)	
4.3 Terzo settore (associazionismo, volontariato, Onlus e formazioni sociali) e responsabilita' sociale delle imprese e delle organizzazioni (24.2)	5141/1-2, 5145/1, 5150, 5193
4.5 Trasferimenti assistenziali a enti previdenziali, finanziamento nazionale spesa sociale, programmazione, monitoraggio e valutazione politiche sociali e di inclusione attiva (24.12)	3420/1-2, 3425/1, 3430, 3473, 3528, 3532, 3534, 3535, 3537, 4348, 4349
5 Immigrazione, accoglienza e garanzia dei diritti (27)	
5.1 Flussi migratori per motivi di lavoro e politiche di integrazione sociale delle persone immigrate (27.6)	3680/1-2, 3685/1, 3688, 3691
7 Servizi istituzionali e generali delle amministrazioni pubbliche (32)	
7.1 Indirizzo politico (32.2)	1001, 1003/1-2, 1007, 1008/1, 1017
7.2 Servizi e affari generali per le amministrazioni di competenza (32.3)	3161, 4763/1-2, 4767/1, 4771, 4772, 4773, 4815, 4951

020/610/5

ELENCO N.1

ELENCO DEI CAPITOLI/PIANI GESTIONALI PER I QUALI E' CONCESSA LA FACOLTA' DI PRELEVAMENTO DAL FONDO DI RISERVA PER LE SPESE OBBLIGATORIE
(ART. 26 DELLA LEGGE 31 DICEMBRE 2009, N. 196)


MINISTERO DELLA GIUSTIZIA

- 1 Giustizia (6)**
- 1.1 Amministrazione penitenziaria (6.1)**
1600/1-2, 1601/1-2, 1602, 1603, 1606, 1607, 1608/1, 1616, 1619, 1629, 1635, 1680, 1685, 1772, 1805, 1871
- 1.2 Giustizia civile e penale (6.2)**
1200/1-2, 1201, 1208, 1209/1, 1258, 1261, 1262, 1264, 1360, 1362, 1363, 1400, 1402/1-2, 1405, 1408, 1420, 1421/1, 1452, 1454, 1460, 1503, 1541
- 1.3 Giustizia minorile e di comunità (6.3)**
2000/1-2, 2001/1-2, 2002, 2003, 2016, 2024, 2030, 2031, 2032/1, 2036, 2038, 2071, 2133, 2134
- 2 Servizi istituzionali e generali delle amministrazioni pubbliche (32)**
- 2.1 Indirizzo politico (32.2)**
1001, 1005/1-2, 1008, 1018, 1019/1, 1095



020/610/6

ELENCO N.1	
<p>ELENCO DEI CAPITOLI/PIANI GESTIONALI PER I QUALI E' CONCESSA LA FACOLTA' DI PRELEVAMENTO DAL FONDO DI RISERVA PER LE SPESE OBBLIGATORIE (ART. 26 DELLA LEGGE 31 DICEMBRE 2009, N. 196)</p>	<p>2.2 Servizi e affari generali per le amministrazioni di competenza (32.3) 1201/1-2, 1203/1, 1241/1-2, 1243/1, 1250, 1269, 1271, 1273, 1274, 1286, 1287, 1288, 1294, 1301/1-2, 1303/1</p>
<p>MINISTERO DEGLI AFFARI ESTERI E DELLA COOPERAZIONE INTERNAZIONALE</p> <p>1 L'Italia in Europa e nel mondo (4)</p> <p>1.1 Protocollo internazionale (4.1) 1170/1-2, 1172/1</p> <p>1.2 Cooperazione allo sviluppo (4.2) 2001/1-2, 2018/1, 2195, 2202, 2203, 2303, 2306</p> <p>1.3 Cooperazione economica e relazioni internazionali (4.4) 3601/1-2, 3618/1, 3750</p> <p>1.4 Promozione della pace e sicurezza internazionale (4.6) 3301/1-2, 3318/1, 3393/1-2-5-6-7-9-10-11-12-13-14-15-16-17</p> <p>1.5 Integrazione europea (4.7) 4501/1-2, 4503/1, 4531/1-4, 4540, 4546</p> <p>1.6 Italiani nel mondo e politiche migratorie (4.8) 3001/1-2, 3018/1, 3095, 3104, 3108, 3152</p> <p>1.7 Promozione del sistema Paese (4.9) 2401/1-2, 2418/1, 2441, 2513, 2514, 2561, 2752/1-3-4-6-7-10</p> <p>1.8 Presenza dello Stato all'estero tramite le strutture diplomatico-consolari (4.12) 1519/1-2, 1521/1</p> <p>1.9 Rappresentanza all'estero e servizi ai cittadini e alle imprese (4.13) 1277/1-2, 1279/1</p> <p>1.10 Coordinamento dell'Amministrazione in ambito internazionale (4.14) 1121/1-2, 1130/1</p> <p>1.11 Comunicazione in ambito internazionale (4.15) 1631/1-2, 1638/1</p> <p>2 Servizi istituzionali e generali delle amministrazioni pubbliche (32)</p> <p>2.1 Indirizzo politico (32.2) 1001, 1041/1-2, 1057/1, 1058/1</p>	<p>2.2 Servizi e affari generali per le amministrazioni di competenza (32.3) 1201/1-2, 1203/1, 1241/1-2, 1243/1, 1250, 1269, 1271, 1273, 1274, 1286, 1287, 1288, 1294, 1301/1-2, 1303/1</p>




020/610/7

ELENCO N.1	
<p>ELENCO DEI CAPITOLI/PIANI GESTIONALI PER I QUALI E' CONCESSA LA FACOLTA' DI PRELEVAMENTO DAL FONDO DI RISERVA PER LE SPESE OBBLIGATORIE (ART. 26 DELLA LEGGE 31 DICEMBRE 2009, N. 196)</p>	<p>3 Ricerca e innovazione (17)</p> <p>3.4 Ricerca scientifica e tecnologica di base e applicata (17.22)</p> <p>1607/1-2, 1624/1, 1656, 1667, 1697, 1702, 1703, 7291, 7292, 7293, 7294</p> <p>5 Servizi istituzionali e generali delle amministrazioni pubbliche (32)</p> <p>5.1 Indirizzo politico (32.2)</p> <p>1001, 1006/1-2, 1013, 1015/1, 1016, 1019, 1021, 1050, 1056, 1064</p> <p>5.2 Servizi e affari generali per le amministrazioni di competenza (32.3)</p> <p>1184/1-2, 1187, 1189/1, 1193, 1223, 1301, 1333</p>
<p>MINISTERO DELL'ISTRUZIONE, DELL'UNIVERSITA' E DELLA RICERCA</p> <p>1 Istruzione scolastica (22)</p> <p>1.1 Programmazione e coordinamento dell'istruzione scolastica (22.1)</p> <p>1175/1-2, 1176, 1177/1, 1242, 1244, 1245, 1531</p> <p>1.2 Istruzione prescolastica (22.2)</p> <p>2140/1, 2156/1-4</p> <p>1.3 Istruzione primaria (22.11)</p> <p>2127/1, 2154/1-4</p> <p>1.4 Istruzione secondaria di primo grado (22.12)</p> <p>2128/1, 2155/1-4</p> <p>1.5 Istruzione secondaria di secondo grado (22.13)</p> <p>2145/1, 2149/1-4</p> <p>1.8 Iniziative per lo sviluppo del sistema istruzione scolastica e per il diritto allo studio (22.8)</p> <p>1300, 1305/1-2, 1317, 1319/1, 1334, 1376, 1400, 1401</p> <p>1.11 Istruzione post-secondaria, degli adulti e livelli essenziali per l'istruzione e formazione professionale (22.15)</p> <p>1303, 1307/1-2, 1321/1, 1337</p> <p>1.12 Realizzazione degli indirizzi e delle politiche in ambito territoriale in materia di istruzione (22.16)</p> <p>2098/1-2, 2109/1, 2117, 2118, 2133, 2134, 2219</p> <p>2 Istruzione universitaria e formazione post-universitaria (23)</p> <p>2.1 Diritto allo studio nell'istruzione universitaria (23.1)</p> <p>1617/1-2, 1631/1, 1661, 1669, 1682, 1698</p> <p>2.2 Istituzioni dell'Alta Formazione Artistica, Musicale e Coreutica (23.2)</p> <p>1600/1-2, 1603/1-2-3, 1613/1, 1619/1, 1620, 1655, 1675, 1770</p> <p>2.3 Sistema universitario e formazione post-universitaria (23.3)</p> <p>1616/1-2, 1621/1, 1625, 1635, 1657</p>	<p>3 Ricerca e innovazione (17)</p> <p>3.4 Ricerca scientifica e tecnologica di base e applicata (17.22)</p> <p>1607/1-2, 1624/1, 1656, 1667, 1697, 1702, 1703, 7291, 7292, 7293, 7294</p> <p>5 Servizi istituzionali e generali delle amministrazioni pubbliche (32)</p> <p>5.1 Indirizzo politico (32.2)</p> <p>1001, 1006/1-2, 1013, 1015/1, 1016, 1019, 1021, 1050, 1056, 1064</p> <p>5.2 Servizi e affari generali per le amministrazioni di competenza (32.3)</p> <p>1184/1-2, 1187, 1189/1, 1193, 1223, 1301, 1333</p>

020/610/8

ELENCO N.1	
<p>ELENCO DEI CAPITOLI/PIANI GESTIONALI PER I QUALI E' CONCESSA LA FACOLTA' DI PRELEVAMENTO DAL FONDO DI RISERVA PER LE SPESE OBBLIGATORIE (ART. 26 DELLA LEGGE 31 DICEMBRE 2009, N. 196)</p>	<p>5 Immigrazione, accoglienza e garanzia dei diritti (27)</p> <p>5.1 Flussi migratori, garanzia dei diritti e interventi per lo sviluppo della coesione sociale (27.2) 2201/1-2, 2209/1, 2313, 2317, 2355, 2358, 2359, 2370</p> <p>5.3 Rapporti con le confessioni religiose e amministrazione del patrimonio del Fondo Edifici di Culto (27.5) 2204/1-2, 2214/1</p> <p>6 Servizi istituzionali e generali delle amministrazioni pubbliche (32)</p> <p>6.1 Indirizzo politico (32.2) 1001, 1013/1-2, 1014/1, 1015/1</p> <p>6.2 Servizi e affari generali per le amministrazioni di competenza (32.3) 2901/1-2, 2904, 2907, 2908, 2910/1, 2911, 2937, 2963, 3010</p>
<p>MINISTERO DELL'INTERNO</p> <p>1 Amministrazione generale e supporto alla rappresentanza generale di Governo e dello Stato sul territorio (2)</p> <p>1.2 Attuazione da parte delle Prefetture - Uffici Territoriali del Governo delle missioni del Ministero dell'Interno sul territorio (2.2) 2900/1-2, 2916, 2918, 2945/1, 2951, 2952</p> <p>1.3 Supporto alla rappresentanza generale di Governo e dello Stato sul territorio e amministrazione generale sul territorio (2.3) 1184/1-2, 1195/1</p> <p>2 Relazioni finanziarie con le autonomie territoriali (3)</p> <p>2.2 Interventi, servizi e supporto alle autonomie territoriali (3.2) 1181/1-2, 1198/1</p> <p>2.3 Elaborazione, quantificazione, e assegnazione dei trasferimenti erariali; determinazione dei rimborsi agli enti locali anche in via perequativa (3.3) 1183/1-2, 1191/1, 1327</p> <p>2.4 Gestione dell'albo dei segretari comunali e provinciali (3.8) 1501/1-2, 1503/1-2, 1505, 1509/1, 1510/1, 1520, 1521</p> <p>3 Ordine pubblico e sicurezza (7)</p> <p>3.1 Contrasto al crimine, tutela dell'ordine e della sicurezza pubblica (7.8) 2501/1-2, 2509/1-2, 2522/1, 2523/1, 2599, 2603, 2675, 2851, 2860, 2865</p> <p>3.3 Pianificazione e coordinamento Forze di polizia (7.10) 2677, 2812, 2871, 2872</p> <p>4 Soccorso civile (8)</p> <p>4.1 Gestione del sistema nazionale di difesa civile (8.2) 1810/3, 1812/1-2</p> <p>4.2 Prevenzione dal rischio e soccorso pubblico (8.3) 1801/1-2, 1811, 1820/1, 1821/1, 1831/1-2, 1857, 1858, 1861, 1917, 1918, 2051, 2081, 2086</p>	<p>ELENCO DEI CAPITOLI/PIANI GESTIONALI PER I QUALI E' CONCESSA LA FACOLTA' DI PRELEVAMENTO DAL FONDO DI RISERVA PER LE SPESE OBBLIGATORIE (ART. 26 DELLA LEGGE 31 DICEMBRE 2009, N. 196)</p>



020/610/9


ELENCO N.1

ELENCO DEI CAPITOLI/PIANI GESTIONALI PER I QUALI E' CONCESSA LA FACOLTA' DI PRELEVAMENTO DAL FONDO DI RISERVA PER LE SPESE OBBLIGATORIE (ART. 26 DELLA LEGGE 31 DICEMBRE 2009, N. 196)

FONDO EDIFICI DI CULTO

- 1 Immigrazione, accoglienza e garanzia dei diritti (27)
- 1.1 Rapporti con le confessioni religiose e amministrazione del patrimonio del Fondo Edifici di Culto (27.5)

160, 165, 243, 351, 402, 502




020/610/10

ELENCO N.1	
ELENCO DEI CAPITOLI/PIANI GESTIONALI PER I QUALI E' CONCESSA LA FACOLTA' DI PRELEVAMENTO DAL FONDO DI RISERVA PER LE SPESE OBBLIGATORIE (ART. 26 DELLA LEGGE 31 DICEMBRE 2009, N. 196)	
<p>1 MINISTERO DELL'AMBIENTE E DELLA TUTELA DEL TERRITORIO E DEL MARE</p> <p>sviluppo sostenibile e tutela del territorio e dell'ambiente (18)</p> <p>1.2 Valutazioni e autorizzazioni ambientali (18.3) 2630/1-2, 2637/1, 2713</p> <p>1.3 Sviluppo sostenibile, rapporti e attività internazionali (18.5) 2010/1-2, 2019/1, 2105</p> <p>1.6 Vigilanza, prevenzione e repressione in ambito ambientale (18.8) 3422/1-2, 3435/1</p> <p>1.8 Coordinamento generale, informazione e comunicazione (18.II) 4001/1-2, 4004/1, 4021</p> <p>1.9 Gestione delle risorse idriche, tutela del territorio e bonifiche (18.I2) 3001/1-2, 3006/1, 3010, 3011, 3014/1, 3015, 3083</p> <p>1.10 Tutela e conservazione della fauna e della flora, salvaguardia della biodiversita' e dell'ecosistema marino (18.13) 1351/1-2, 1357/1, 1400, 1642, 1643</p> <p>1.11 Prevenzione e gestione dei rifiuti, prevenzione degli inquinamenti (18.15) 4101/1-2, 4103/1, 4121</p> <p>1.12 Programmi e interventi per il governo dei cambiamenti climatici, gestione ambientale ed energie rinnovabili (18.16) 2001/1-2, 2003/1, 2031</p>	<p>3.2 Servizi e affari generali per le amministrazioni di competenza (32.3) 3421/1-2, 3427, 3428, 3430/1, 3470, 3471, 3871</p>
<p>2 Ricerca e innovazione (17)</p> <p>2.1 Ricerca in materia ambientale (17.3) 2014/1-2, 2025/1</p>	
<p>3 Servizi istituzionali e generali delle amministrazioni pubbliche (32)</p> <p>3.1 Indirizzo politico (32.2) 1001, 1014/1-2, 1038, 1039/1</p>	



020/610/11

ELENCO N.1	
<p style="text-align: center;">MINISTERO DELLE INFRASTRUTTURE E DEI TRASPORTI</p> <p>ELENCO DEI CAPITOLI/PIANI GESTIONALI PER I QUALI E' CONCESSA LA FACOLTA' DI PRELEVAMENTO DAL FONDO DI RISERVA PER LE SPESE OBBLIGATORIE (ART. 26 DELLA LEGGE 31 DICEMBRE 2009, N. 196)</p>	<p>4 Ordine pubblico e sicurezza (7)</p> <p>4.1 Sicurezza e controllo nei mari, nei porti e sulle coste (7.7) 2043/1-2, 2047, 2048, 2049, 2050, 2051, 2052, 2054/1-2, 2061, 2062, 2063/1, 2065, 2066/1, 2112, 2129, 2259, 2309</p> <p>6 Servizi istituzionali e generali delle amministrazioni pubbliche (32)</p> <p>6.1 Indirizzo politico (32.2) 1001, 1007/1-2, 1014, 1015/1, 1030, 1031, 1032</p> <p>6.2 Servizi e affari generali per le amministrazioni di competenza (32.3) 1173/1-2, 1185, 1192, 1197, 1200, 1203, 1206/1, 1263, 1478</p>
<p>1 Infrastrutture pubbliche e logistica (14)</p> <p>1.2 Sistemi stradali, autostradali ed intermodali (14.11) 1583/1-2, 1598, 1599, 1602/1, 1603, 1604, 1608, 1619</p> <p>1.5 Sistemi idrici, idraulici ed elettrici (14.5) 1174/1-2, 1198, 1201, 1204, 1207/1, 1211</p> <p>1.6 Sicurezza, vigilanza e regolamentazione in materia di opere pubbliche e delle costruzioni (14.9) 2920/1-2, 2922, 2923, 2924, 2926, 2927/1, 2928</p> <p>1.7 Opere strategiche, edilizia statale ed interventi speciali e per pubbliche calamita' (14.10) 1178/1-2, 1180, 1181, 1186, 1187/1, 1585, 1595, 1639, 1640</p> <p>2 Diritto alla mobilita' e sviluppo dei sistemi di trasporto (13)</p> <p>2.1 Sviluppo e sicurezza della mobilita' stradale (13.1) 1148/1-2, 1156, 1158, 1159/1, 1162, 1168, 1188, 1248</p> <p>2.3 Sviluppo e sicurezza del trasporto aereo (13.4) 1620/1, 1623, 1649, 1661/1-2, 1663, 1665, 1673</p> <p>2.4 Autotrasporto ed intermodalita' (13.2) 1164, 1176/1-2, 1216, 1230, 1231, 1287, 1291/1</p> <p>2.5 Sistemi ferroviari, sviluppo e sicurezza del trasporto ferroviario (13.5) 1150/1-2, 1167, 1218, 1244, 1289, 1293/1</p> <p>2.6 Sviluppo e sicurezza della navigazione e del trasporto marittimo e per vie d'acqua interne (13.9) 1654, 1655, 1658, 1664/1-2, 1666, 1668, 1669, 1670, 1671, 1672/1, 1891</p> <p>2.7 Sviluppo e sicurezza della mobilita' locale (13.6) 1177/1-2, 1196, 1217, 1228, 1288, 1292/1</p> <p>3 Casa e assetto urbanistico (19)</p> <p>3.1 Politiche abitative, urbane e territoriali (19.2) 1580/1-2, 1600/1, 1605, 1606, 1627, 1628, 1629</p>	



020/610/12

ELENCO N.1

ELENCO DEI CAPITOLI/PIANI GESTIONALI PER I QUALI E' CONCESSA LA FACOLTA' DI PRELEVAMENTO DAL FONDO DI RISERVA PER LE SPESE OBBLIGATORIE (ART. 26 DELLA LEGGE 31 DICEMBRE 2009, N. 196)

MINISTERO DELLA DIFESA

- 1 Difesa e sicurezza del territorio (5)**
- 1.1 Approntamento e impiego Carabinieri per la difesa e la sicurezza (5.1)**
4800/1-2, 4802/1-2, 4805, 4807, 4811, 4812/1, 4813/1, 4814, 4843, 4861
- 1.2 Approntamento e impiego delle forze terrestri (5.2)**
4191/1-2, 4195/1-2, 4202, 4203/1, 4204/1, 4223
- 1.3 Approntamento e impiego delle forze navali (5.3)**
4311/1-2, 4315/1-2, 4322, 4323/1, 4324/1, 4326/1-2, 4344
- 1.4 Approntamento e impiego delle forze aeree (5.4)**
4461/1-2, 4465/1-2, 4472, 4473/1, 4474/1, 4493
- 1.5 Interventi non direttamente connessi con l'operativita' dello strumento militare (5.5)**
1389, 1390, 1392
- 1.6 Pianificazione generale delle Forze Armate e approvvigionamenti militari (5.6)**
1201/1-2, 1204/1-2, 1207/1-2, 1208, 1211/1, 1212, 1213, 1214/1, 1219, 1232, 1254, 1330, 7137
- 3 Servizi istituzionali e generali delle amministrazioni pubbliche (32)**
- 3.1 Indirizzo politico (32.2)**
1001, 1009/1-2, 1015/1-2, 1021, 1022/1, 1023/1, 1025/1, 1031
- 3.2 Servizi e affari generali per le amministrazioni di competenza (32.3)**
1100/1-2, 1104/1-2, 1108, 1109/1-3, 1110/1, 1111/1, 1117, 1149, 1162, 1163




020/610/13

ELENCO N.1

ELENCO DEI CAPITOLI/PIANI GESTIONALI PER I QUALI E' CONCESSA LA FACOLTA' DI PRELEVAMENTO DAL FONDO DI RISERVA PER LE SPESE OBBLIGATORIE (ART. 26 DELLA LEGGE 31 DICEMBRE 2009, N. 196)


MINISTERO DELLE POLITICHE AGRICOLE ALIMENTARI E FORESTALI

- 1 Agricoltura, politiche agroalimentari e pesca (9)**
- 1.2 Politiche europee ed internazionali e dello sviluppo rurale (9.2)**
1152/1-2, 1154, 1156/1, 1416
- 1.4 Vigilanza, prevenzione e repressione frodi nel settore agricolo, agroalimentare, agroindustriale e forestale (9.5)**
2397/1-2, 2409/1, 2412, 2413, 2472, 2770
- 1.5 Politiche competitive, della qualita' agroalimentare, della pesca, dell'ippica e mezzi tecnici di produzione (9.6)**
1471, 1871/1-2, 1881, 1883/1, 1957
- 2 Sviluppo sostenibile e tutela del territorio e dell'ambiente (18)**
- 2.1 Tutela e conservazione della fauna e della flora e salvaguardia della biodiversita' (18.7)**
2856, 2860, 2862/1-3, 2864/1-2, 2865/1-2-4, 2880, 2884, 2898, 2923/1
- 3 Ordine pubblico e sicurezza (7)**
- 3.1 Sicurezza pubblica in ambito rurale e montano (7.6)**
2851/1-2, 2869, 2871/1, 2878, 2914, 2977, 3200
- 4 Soccorso civile (8)**
- 4.1 Interventi per soccorsi (8.1)**
2852/1-2, 2857, 2863/1, 2881, 2885, 2899
- 5 Servizi istituzionali e generali delle amministrazioni pubbliche (32)**
- 5.1 Indirizzo politico (32.2)**
1001, 1007/1-2, 1018, 1022, 1024/1
- 5.2 Servizi e affari generali per le amministrazioni di competenza (32.3)**
1874/1-2, 1878, 1889, 1893/1, 1899, 1903, 2318




020/610/14

ELENCO N.1	
ELENCO DEI CAPITOLI/PIANI GESTIONALI PER I QUALI E' CONCESSA LA FACOLTA' DI PRELEVAMENTO DAL FONDO DI RISERVA PER LE SPESE OBBLIGATORIE (ART. 26 DELLA LEGGE 31 DICEMBRE 2009, N. 196)	
<p>1 Tutela e valorizzazione dei beni e attivita' culturali e paesaggistici (21)</p> <p>1.1 Tutela e valorizzazione dei beni culturali (21.1)</p> <p>1.2 Sostegno, valorizzazione e tutela del settore dello spettacolo (21.2)</p> <p>1.3 Tutela e valorizzazione dei beni storici, monumentali, ambientali e paesaggistici (21.3)</p> <p>1.4 Tutela e valorizzazione dei beni culturali e paesaggistici (21.4)</p> <p>1.5 Vigilanza, prevenzione e repressione in materia di patrimonio culturale (21.5)</p> <p>1.6 Tutela dei beni archeologici (21.6)</p> <p>1.7 Tutela e valorizzazione dei beni culturali e paesaggistici (21.7)</p> <p>1.8 Tutela e valorizzazione dei beni culturali e paesaggistici (21.8)</p> <p>1.9 Tutela e valorizzazione dei beni archivistici (21.9)</p> <p>1.10 Tutela e valorizzazione dei beni librari, promozione e sostegno del libro e dell'editoria (21.10)</p> <p>1.11 Tutela e valorizzazione dei beni culturali e paesaggistici (21.11)</p> <p>1.12 Tutela delle belle arti e tutela e valorizzazione del paesaggio (21.12)</p> <p>1.13 Valorizzazione del patrimonio culturale e coordinamento del sistema museale (21.13)</p> <p>1.14 Coordinamento ed indirizzo per la salvaguardia del patrimonio culturale (21.14)</p> <p>1.15 Tutela del patrimonio culturale (21.15)</p> <p>1.16 Tutela e promozione dell'arte e dell'architettura contemporanea e delle periferie urbane (21.16)</p>	<p>3 Servizi istituzionali e generali delle amministrazioni pubbliche (32)</p> <p>3.1 Indirizzo politico (32.2)</p> <p>3.2 Servizi e affari generali per le amministrazioni di competenza (32.3)</p> <p>6 Turismo (31)</p> <p>6.1 Sviluppo e competitivita' del turismo (31.1)</p>
<p>2 Ricerca e innovazione (17)</p> <p>2.1 Ricerca educazione e formazione in materia di beni e attivita' culturali (17.4)</p>	<p>1001, 1006/1-2, 1014, 1015/1, 1016/1</p> <p>2001/1-2, 2003, 2005/1, 2021, 2024, 2450, 5701/1-2, 5703, 5705/1, 5708</p> <p>6801/1-2, 6805/1, 6814</p>
<p>6001/1-2, 6003, 6005/1, 6032, 6501/1-2, 6503, 6505/1, 6532</p> <p>1018/1-2, 1020/1</p> <p>4001/1-2, 4003, 4005/1, 4051, 4052, 4053, 4131</p> <p>3001/1-2, 3003, 3005/1, 3031</p> <p>3501/1-2, 3503, 3505/1, 3532</p> <p>4501/1-2, 4503, 4505/1, 4551, 4553, 5052</p> <p>5601/1-2, 5606/1, 5607, 5655</p> <p>1187/1-2, 1197/1, 1204</p> <p>1801/1-2, 1804/1, 1811</p> <p>4801/1-2, 4803, 4804/1, 4835, 4836, 4837</p> <p>2033/1-2, 2036/1, 2074, 2521</p>	<p>6801/1-2, 6805/1, 6814</p>



020/610/15

ELENCO N.1	
<p>ELENCO DEI CAPITOLI/PIANI GESTIONALI PER I QUALI E' CONCESSA LA FACOLTA' DI PRELEVAMENTO DAL FONDO DI RISERVA PER LE SPESE OBBLIGATORIE (ART. 26 DELLA LEGGE 31 DICEMBRE 2009, N. 196)</p>	<p>MINISTERO DELLA SALUTE</p>
<p>1 Tutela della salute (20)</p> <p>1.1 Prevenzione e promozione della salute umana ed assistenza sanitaria al personale navigante e aeronavigante (20.1) 2420, 2422, 2430, 4001/1-2, 4003/1</p> <p>1.2 Sanita' pubblica veterinaria (20.2) 5001/1-2, 5003/1</p> <p>1.3 Programmazione del Servizio Sanitario Nazionale per l'erogazione dei Livelli Essenziali di Assistenza (20.3) 2001/1-2, 2003/1, 4388, 4391</p> <p>1.4 Regolamentazione e vigilanza in materia di prodotti farmaceutici ed altri prodotti sanitari ad uso umano (20.4) 3008/1-2, 3012/1</p> <p>1.5 Vigilanza, prevenzione e repressione nel settore sanitario (20.5) 3040/1-2, 3042/1</p> <p>1.6 Comunicazione e promozione per la tutela della salute umana e della sanita' pubblica veterinaria e attivita' e coordinamento in ambito internazionale (20.6) 5501/1-2, 5503/1</p> <p>1.7 Vigilanza sugli enti e sicurezza delle cure (20.7) 2409, 4501/1-2, 4503/1</p> <p>1.8 Sicurezza degli alimenti e nutrizione (20.8) 2501/1-2, 2503/1</p> <p>1.9 Attivita' consultiva per la tutela della salute (20.9) 2100/1-2, 2103/1</p> <p>1.10 Sistemi informativi per la tutela della salute e il governo del Servizio Sanitario Nazionale (20.10) 2140/1-2, 2143/1</p> <p>1.11 Regolamentazione e vigilanza delle professioni sanitarie (20.11) 5701/1-2, 5703/1</p>	<p>1.12 Coordinamento generale in materia di tutela della salute, innovazione e politiche internazionali (20.12) 5330, 6001/1-2, 6003/1</p> <p>2 Ricerca e innovazione (17)</p> <p>2.1 Ricerca per il settore della sanita' pubblica (17.20) 3009/1-2, 3013/1</p> <p>2.2 Ricerca per il settore zooprofilattico (17.21) 5200/1-2, 5202/1</p> <p>3 Servizi istituzionali e generali delle amministrazioni pubbliche (32)</p> <p>3.1 Indirizzo politico (32.2) 1001, 1003/1-2, 1007, 1008/1</p> <p>3.2 Servizi e affari generali per le amministrazioni di competenza (32.3) 1205/1, 1222, 1223, 1269, 3161, 4763/1-2, 4773, 4951</p>



020/016/1

ELENCO N. 2

ELENCO DELLE SPESE

PER LE QUALI E' CONCESSA LA FACOLTA' DI PRELEVAMENTO

DAL FONDO DI RISERVA PER LE SPESE IMPREVISTE

(ARTICOLO 28 DELLA LEGGE 31 DICEMBRE 2009, N. 196)

SPESE DI PRIMA ASSISTENZA E PER PRONTO INTERVENTO DA SOSTENERSI IN OCCASIONI DI PUBBLICHE CALAMITA' O PER LA DIFESA DELLA SALUTE O INCOLUMITA' PUBBLICA.

SPESE CONNESSE CON L'ASSISTENZA A PROFUGHI, A CONNAZIONALI RIMPATRIATI E PROFUGHI DALL'ESTERO, OVVERO PER LA TUTELA E L'ASSISTENZA DELLE COLLETTIVITA' ALL'ESTERO.

SPESE CONNESSE CON MANIFESTAZIONI DI SOLIDARIETA' INTERNAZIONALE IN OCCASIONE DI PUBBLICHE CALAMITA' ALL'ESTERO.

SPESE DERIVANTI DALLA PARTECIPAZIONE DELL'ITALIA AD ORGANISMI INTERNAZIONALI.

SPESE DI OSPITALITA' E DI CERIMONIALE.

SPESE DA SOSTENERSI IN OCCASIONE DI ELEZIONI POLITICHE, AMMINISTRATIVE, DEI RAPPRESENTANTI ITALIANI IN SENO AL PARLAMENTO EUROPEO O DI REFERENDUM POPOLARI.

SPESE DI TRASPORTO, DI SISTEMAZIONE E SPESE PER MISSIONI ALL'ESTERO E ALL'INTERNO, E VISITE DI STATO.

SPESE PER I VIAGGI DEI MINISTRI E DEI SOTTOSEGRETARI DI STATO ALL'INTERNO E ALL'ESTERO.

SPESE PER CANONI DI AFFITTO DI LOCALI ED ONERI ACCESSORI, MANUNTENZIONE, RIPARAZIONE ED ADATTAMENTO DI IMMOBILI.

SPESE INERENTI AL RECUPERO DEI BENI CULTURALI E ARTISTICI.

SPESE RISERVATE E SPESE CONNESSE CON LA SICUREZZA E L'ORDINE PUBBLICO E CON LA DIFESA E SICUREZZA DEL TERRITORIO.

SPESE PER I VIVERI E GLI ASSEGNI DI VITTO, SPESE DI VESTIARIO E DI EQUIPAGGIAMENTO.

SPESE PER IL PAGAMENTO DI INDENNIZZI A RAPPRESENTANZE ESTERE IN ITALIA PER RISARCIMENTO DANNI SUBITI IN OCCASIONE DI ATTI TERRORISTICI.

SPESE PER IL PAGAMENTO DEI CANONI ACQUA, LUCE, ENERGIA ELETTRICA, GAS E DEI TRIBUTI SUI RIFIUTI E SUI SERVIZI PER LE AMMINISTRAZIONI CENTRALI.

SPESE PER LE FORNITURE DA ESEGUIRSI DA PARTE DELL'ISTITUTO POLIGRAFICO E ZECCA DELLO STATO.

SPESE RELATIVE ALL'ACQUISTO E ALLA MANUTENZIONE DI MEZZI PER LA PULIZIA ED IL DISINQUINAMENTO DEL DEMANIO MARITTIMO; SPESE PER LA RIMOZIONE DI CARICHI INQUINANTI E PER SOCCORSI A NAVI IN PERICOLO E A NAUFRAGHI.

SPESE PER LE ESEQUIE DI STATO.

SPESE RELATIVE ALL'ACQUISTO DI MEDICINALI ED ALTRO MATERIALE PROFILATTICO DI USO NON RICORRENTE, NONCHE' PER INTERVENTI DI PREVENZIONE CONTRO LE MALATTIE INFETTIVE, LE EPIDEMIE E LE EPIZOOZIE.

SPESE CONNESSE CON INTERVENTI MILITARI ALL'ESTERO, ANCHE DI CARATTERE UMANITARIO, CORRELATI AD ACCORDI INTERNAZIONALI.



020/618/1

BILANCIO DI COMPETENZA TRIENNALE 2016 - 2018 FONDI PER PROVVEDIMENTI LEGISLATIVI DI PARTE CORRENTE (in Euro)		ELENCO NUMERO 3	
MINISTERI	2016	2017	2018
MINISTERO DELL'ECONOMIA E DELLE FINANZE	34.579.779	84.334.753	104.334.753
MINISTERO DELLO SVILUPPO ECONOMICO	7.000.000	7.000.000	7.000.000
MINISTERO DEL LAVORO E DELLE POLITICHE SOCIALI	2.000.000	7.000.000	7.000.000
MINISTERO DELLA GIUSTIZIA	8.168.389	8.342.259	8.342.259
MINISTERO DEGLI AFFARI ESTERI E DELLA COOPERAZIONE INTERNAZIONALE	53.532.265	49.779.774	49.779.774
MINISTERO DELL'ISTRUZIONE, DELL'UNIVERSITA' E DELLA RICERCA	9.000	9.000	9.000
MINISTERO DELL'INTERNO			
MINISTERO DELL'AMBIENTE E DELLA TUTELA DEL TERRITORIO E DEL MARE	10.018.500	18.018.500	18.018.500
MINISTERO DELLE INFRASTRUTTURE E DEI TRASPORTI	3.000.000	5.000.000	5.000.000
MINISTERO DELLE POLITICHE AGRICOLE ALIMENTARI E FORESTALI	1.500.000	500.000	500.000
MINISTERO DEI BENI E DELLE ATTIVITA' CULTURALI E DEL TURISMO			
MINISTERO DELLA SALUTE	4.034.860	14.034.860	14.034.860
TOTALE ACCANTONAMENTI	123.842.793	194.019.146	214.019.146




020/620/1

BILANCIO DI COMPETENZA TRIENNALE 2016 - 2018
FONDI PER PROVVEDIMENTI LEGISLATIVI DI CONTO CAPITALE
(in Euro)

ELENCO NUMERO 4

MINISTERI	2016	2017	2018
MINISTERO DELL'ECONOMIA E DELLE FINANZE	197.300.000	334.900.000	340.900.000
MINISTERO DELLO SVILUPPO ECONOMICO	<<	20.000.000	30.000.000
MINISTERO DEL LAVORO E DELLE POLITICHE SOCIALI	32.753.000	32.753.000	32.753.000
MINISTERO DEGLI AFFARI ESTERI E DELLA COOPERAZIONE INTERNAZIONALE	34.708.000	<<	<<
MINISTERO DELL'INTERNO	10.000.000	10.000.000	10.000.000
MINISTERO DELL'AMBIENTE E DELLA TUTELA DEL TERRITORIO E DEL MARE	67.415.000	67.415.000	67.415.000
MINISTERO DELLA SALUTE	3.000.000	3.000.000	3.000.000
TOTALE ACCANTONAMENTI	345.176.000	468.068.000	484.068.000



020/626/1

ELENCO N.5

PROGRAMMI E CAPITOLI RELATIVI AI SERVIZI DEL CORPO DELLA GUARDIA DI FINANZA A FAVORE DEI QUALI POSSONO OPERARSI PRELEVAMENTI DAL FONDO AI SENSI DELL'ART.9, COMMA 4, DELLA LEGGE 1 DICEMBRE 1986, N. 831

MINISTERO DELL'ECONOMIA E DELLE FINANZE

1 Politiche economico-finanziarie e di bilancio (29)

1.3 Prevenzione e repressione delle frodi e delle violazioni agli obblighi fiscali (29.3)

4203, 4206, 4230, 4281, 4282, 4291, 4295, 4315, 4330

5 Ordine pubblico e sicurezza (7)

5.1 Concorso della Guardia di Finanza alla sicurezza pubblica (7.5)

4229, 4264, 4274, 4275, 4276, 4278, 4279, 4280





TABELLA N. 3

MINISTERO DELLO SVILUPPO ECONOMICO




MINISTERO DELLO SVILUPPO ECONOMICO

(in Euro)

030/606/1

U.d.V.	Missione Programma		2016	2017	2018
	1 Competitività e sviluppo delle imprese (11)	CP	4.110.651.750	3.499.865.317	3.083.433.117
		CS	4.225.864.126	3.499.865.317	3.083.433.117
1.1	<i>Promozione e attuazione di politiche di sviluppo, competitività e innovazione, di responsabilità sociale d'impresa e movimento cooperativo (11.5)</i>	CP	3.096.729.041	3.325.594.111	2.909.259.155
		CS	3.208.941.417	3.325.594.111	2.909.259.155
1.2	<i>Vigilanza sugli enti, sul sistema cooperativo e sulle gestioni commissariali (11.6)</i>	CP	9.599.225	9.514.076	9.461.842
		CS	12.599.225	9.514.076	9.461.842
1.3	<i>Incentivazione del sistema produttivo (11.7)</i>	CP	953.883.637	114.222.970	114.195.964
		CS	953.883.637	114.222.970	114.195.964
1.7	<i>Lotta alla contraffazione e tutela della proprietà industriale (11.10)</i>	CP	49.883.768	49.922.379	49.905.119
		CS	49.883.768	49.922.379	49.905.119
1.8	<i>Coordinamento azione amministrativa, attuazione di indirizzi e programmi per favorire competitività e sviluppo delle imprese, dei servizi di comunicazione e del settore energetico (11.11)</i>	CP	556.079	611.781	611.037
		CS	556.079	611.781	611.037
	3 Regolazione dei mercati (12)	CP	11.798.885	11.707.142	11.687.562
		CS	11.798.885	11.707.142	11.687.562
3.1	<i>Vigilanza sui mercati e sui prodotti, promozione della concorrenza e tutela dei consumatori (12.4)</i>	CP	11.798.885	11.707.142	11.687.562
		CS	11.798.885	11.707.142	11.687.562
	4 Commercio internazionale ed internazionalizzazione del sistema produttivo (16)	CP	218.651.712	159.674.432	118.675.287
		CS	218.651.712	159.674.432	118.675.287
4.1	<i>Politica commerciale in ambito internazionale (16.4)</i>	CP	5.982.258	5.835.790	5.714.391
		CS	5.988.258	5.835.790	5.714.391
4.2	<i>Sostegno all'internazionalizzazione delle imprese e promozione del made in Italy (16.5)</i>	CP	212.669.454	153.838.642	112.960.896
		CS	212.669.454	153.838.642	112.960.896
	5 Energia e diversificazione delle fonti energetiche (10)	CP	240.868.777	240.475.331	237.308.592
		CS	240.868.777	240.475.331	237.308.592
5.6	<i>Sicurezza approvvigionamento, infrastrutture mercati gas e petrolio e relazioni internazionali nel settore energetico (10.6)</i>	CP	2.915.503	2.892.340	2.888.350
		CS	2.915.503	2.892.340	2.888.350
5.7	<i>Regolamentazione del settore elettrico, nucleare, delle energie rinnovabili e dell'efficienza energetica, ricerca per lo sviluppo sostenibile (10.7)</i>	CP	163.364.959	163.026.314	160.839.108
		CS	163.364.959	163.026.314	160.839.108
5.8	<i>Sviluppo, innovazione, regolamentazione e gestione delle risorse minerarie ed energetiche (10.8)</i>	CP	74.588.315	74.556.677	73.581.134
		CS	74.588.315	74.556.677	73.581.134
	6 Comunicazioni (15)	CP	121.600.072	109.594.899	107.307.507
		CS	121.600.072	109.594.899	107.307.507
6.1	<i>Pianificazione, regolamentazione, vigilanza e controllo delle comunicazioni elettroniche e radiodiffusione, riduzione inquinamento elettromagnetico (15.5)</i>	CP	11.110.747	10.903.209	10.689.130
		CS	11.110.747	10.903.209	10.689.130
6.7	<i>Servizi di Comunicazione Elettronica, di Radiodiffusione e Postali (15.8)</i>	CP	70.953.291	60.500.715	58.592.475
		CS	70.953.291	60.500.715	58.592.475
6.8	<i>Attività territoriali in materia di comunicazioni e di vigilanza sui mercati e sui prodotti (15.9)</i>	CP	39.536.034	38.190.975	38.025.902
		CS	39.536.034	38.190.975	38.025.902
	7 Ricerca e innovazione (17)	CP	8.485.525	8.399.331	8.298.348
		CS	8.485.525	8.399.331	8.298.348
7.3	<i>Ricerca, innovazione, tecnologie e servizi per lo sviluppo delle comunicazioni e della società dell'informazione (17.18)</i>	CP	8.485.525	8.399.331	8.298.348
		CS	8.485.525	8.399.331	8.298.348
	9 Servizi istituzionali e generali delle amministrazioni pubbliche (32)	CP	39.423.591	35.889.216	33.860.790
		CS	39.423.591	35.889.216	33.860.790
9.1	<i>Indirizzo politico (32.2)</i>	CP	18.262.785	18.137.960	18.116.733
		CS	18.262.785	18.137.960	18.116.733
9.2	<i>Servizi e affari generali per le amministrazioni di competenza (32.3)</i>	CP	21.160.806	17.751.256	15.744.057
		CS	21.160.806	17.751.256	15.744.057
	10 Fondi da ripartire (33)	CP	53.134.402	78.056.231	112.013.021
		CS	53.134.402	78.056.231	112.013.021




MINISTERO DELLO SVILUPPO ECONOMICO

(in Euro)

030/606/2

U.d.V.	Missione Programma		2016	2017	2018
10.1	Fondi da assegnare (33.1)	CP	53.134.402	78.056.231	112.013.021
		CS	53.134.402	78.056.231	112.013.021
		CP	4.804.614.714	4.143.661.899	3.712.584.224
	TOTALE	CS	4.919.833.090	4.143.661.899	3.712.584.224





RIEPILOGO

MINISTERO DELLO SVILUPPO ECONOMICO



MINISTERO DELLO SVILUPPO ECONOMICO

(in Euro)

030/608/1

RIEPILOGO		2016	2017	2018
Spese correnti	CP	597.053.556	520.839.751	502.304.479
	CS	600.059.556	520.839.751	502.304.479
FUNZIONAMENTO	CP	176.973.873	172.445.591	169.341.938
	CS	179.973.873	172.445.591	169.341.938
INTERVENTI	CP	336.203.982	277.417.995	272.965.219
	CS	336.209.982	277.417.995	272.965.219
ONERI COMUNI DI PARTE CORRENTE	CP	33.516.814	30.865.080	30.546.870
	CS	33.516.814	30.865.080	30.546.870
ONERI DEL DEBITO PUBBLICO	CP	50.358.887	40.111.085	29.450.452
	CS	50.358.887	40.111.085	29.450.452
Spese in conto capitale	CP	3.948.009.379	3.353.022.567	2.929.819.531
	CS	4.060.221.755	3.353.022.567	2.929.819.531
INVESTIMENTI	CP	3.928.390.019	3.305.829.567	2.848.351.531
	CS	4.040.602.395	3.305.829.567	2.848.351.531
ONERI COMUNI DI CONTO CAPITALE	CP	19.619.360	47.193.000	81.468.000
	CS	19.619.360	47.193.000	81.468.000
Rimborso passività finanziarie	CP	259.551.779	269.799.581	280.460.214
	CS	259.551.779	269.799.581	280.460.214
RIMBORSO DEL DEBITO PUBBLICO	CP	259.551.779	269.799.581	280.460.214
	CS	259.551.779	269.799.581	280.460.214
TOTALE	CP	4.804.614.714	4.143.661.899	3.712.584.224
	CS	4.919.833.090	4.143.661.899	3.712.584.224




TABELLA N. 4

MINISTERO DEL LAVORO E DELLE POLITICHE SOCIALI



MINISTERO DEL LAVORO E DELLE POLITICHE SOCIALI

(in Euro)

040/606/1

U.d.V.	Missione Programma		2016	2017	2018
	1 Politiche per il lavoro (26)	CP	10.184.098.015	9.962.679.588	10.422.857.593
		CS	10.484.105.815	9.962.679.588	10.422.857.593
1.3	<i>Politiche passive del lavoro e incentivi all'occupazione (26.6)</i>	CP	9.700.403.660	9.456.469.533	9.865.125.233
		CS	10.000.403.660	9.456.469.533	9.865.125.233
1.6	<i>Coordinamento e integrazione delle politiche del lavoro e delle politiche sociali, innovazione e coordinamento amministrativo (26.7)</i>	CP	72.332.086	68.401.839	125.334.296
		CS	72.332.086	68.401.839	125.334.296
1.7	<i>Politiche di regolamentazione in materia di rapporti di lavoro (26.8)</i>	CP	12.036.265	12.223.277	12.562.662
		CS	12.039.203	12.223.277	12.562.662
1.8	<i>Programmazione e coordinamento della vigilanza in materia di prevenzione e osservanza delle norme di legislazione sociale e del lavoro (26.9)</i>	CP	36.869.903	36.458.130	36.456.016
		CS	36.869.903	36.458.130	36.456.016
1.9	<i>Politiche attive del lavoro, i servizi per il lavoro e la formazione (26.10)</i>	CP	81.851.228	111.586.380	110.182.506
		CS	81.856.090	111.586.380	110.182.506
1.10	<i>Servizi territoriali per il lavoro (26.11)</i>	CP	268.491.386	265.491.748	261.227.802
		CS	268.491.386	265.491.748	261.227.802
1.11	<i>Sistemi informativi per il lavoro e servizi di comunicazione istituzionale in materia di politiche del lavoro e politiche sociali (26.12)</i>	CP	12.113.487	12.048.681	11.969.078
		CS	12.113.487	12.048.681	11.969.078
	2 Politiche previdenziali (25)	CP	78.503.379.758	83.221.423.870	82.609.567.562
		CS	79.203.379.758	83.221.423.870	82.609.567.562
2.2	<i>Previdenza obbligatoria e complementare, assicurazioni sociali (25.3)</i>	CP	78.503.379.758	83.221.423.870	82.609.567.562
		CS	79.203.379.758	83.221.423.870	82.609.567.562
	4 Diritti sociali, politiche sociali e famiglia (24)	CP	29.277.490.238	30.783.417.660	31.209.271.074
		CS	29.285.494.094	30.783.417.660	31.209.271.074
4.3	<i>Terzo settore (associazionismo, volontariato, Onlus e formazioni sociali) e responsabilit� sociale delle imprese e delle organizzazioni (24.2)</i>	CP	2.038.939	2.029.549	2.024.147
		CS	2.038.939	2.029.549	2.024.147
4.5	<i>Trasferimenti assistenziali a enti previdenziali, finanziamento nazionale spesa sociale, programmazione, monitoraggio e valutazione politiche sociali e di inclusione attiva (24.12)</i>	CP	29.275.451.299	30.781.388.111	31.207.246.927
		CS	29.283.455.155	30.781.388.111	31.207.246.927
	5 Immigrazione, accoglienza e garanzia dei diritti (27)	CP	1.780.941	1.763.150	1.762.220
		CS	22.201.397	1.763.150	1.762.220
5.1	<i>Flussi migratori per motivi di lavoro e politiche di integrazione sociale delle persone immigrate (27.6)</i>	CP	1.780.941	1.763.150	1.762.220
		CS	22.201.397	1.763.150	1.762.220
	7 Servizi istituzionali e generali delle amministrazioni pubbliche (32)	CP	39.059.016	38.692.814	38.631.491
		CS	39.198.860	38.692.814	38.631.491
7.1	<i>Indirizzo politico (32.2)</i>	CP	10.824.242	10.522.638	10.518.619
		CS	10.824.242	10.522.638	10.518.619
7.2	<i>Servizi e affari generali per le amministrazioni di competenza (32.3)</i>	CP	28.234.774	28.170.176	28.112.872
		CS	28.374.618	28.170.176	28.112.872
	8 Fondi da ripartire (33)	CP	15.583.361	15.582.169	15.576.446
		CS	15.583.361	15.582.169	15.576.446
8.1	<i>Fondi da assegnare (33.1)</i>	CP	15.583.361	15.582.169	15.576.446
		CS	15.583.361	15.582.169	15.576.446
	TOTALE	CP	118.021.391.329	124.023.559.251	124.297.666.386
		CS	119.049.963.285	124.023.559.251	124.297.666.386



RIEPILOGO

MINISTERO DEL LAVORO E DELLE POLITICHE SOCIALI



MINISTERO DEL LAVORO E DELLE POLITICHE SOCIALI

(in Euro)

040/608/1

RIEPILOGO		2016	2017	2018
Spese correnti	CP	118.011.846.955	124.014.033.566	124.288.042.480
	CS	119.040.418.911	124.014.033.566	124.288.042.480
FUNZIONAMENTO	CP	439.141.043	429.853.402	425.424.377
	CS	442.298.682	429.853.402	425.424.377
INTERVENTI	CP	117.244.532.810	123.256.044.791	123.538.117.399
	CS	118.269.947.127	123.256.044.791	123.538.117.399
ONERI COMUNI DI PARTE CORRENTE	CP	328.173.102	328.135.373	324.500.704
	CS	328.173.102	328.135.373	324.500.704
Spese in conto capitale	CP	9.544.374	9.525.685	9.623.906
	CS	9.544.374	9.525.685	9.623.906
INVESTIMENTI	CP	9.544.374	9.525.685	9.623.906
	CS	9.544.374	9.525.685	9.623.906
ONERI COMUNI DI CONTO CAPITALE	CP	<<	<<	<<
	CS	<<	<<	<<
TOTALE	CP	118.021.391.329	124.023.559.251	124.297.666.386
	CS	119.049.963.285	124.023.559.251	124.297.666.386




TABELLA N. 5

MINISTERO DELLA GIUSTIZIA




MINISTERO DELLA GIUSTIZIA

(in Euro)


050/606/1

U.d.V.	Missione Programma		2016	2017	2018
	1 Giustizia (6)	CP	7.595.219.045	7.566.221.842	7.505.620.866
		CS	7.661.479.640	7.566.221.842	7.505.620.866
1.1	Amministrazione penitenziaria (6.1)	CP	2.760.283.894	2.711.631.499	2.703.387.323
		CS	2.796.283.894	2.711.631.499	2.703.387.323
1.2	Giustizia civile e penale (6.2)	CP	4.689.669.461	4.707.219.288	4.654.987.490
		CS	4.719.230.056	4.707.219.288	4.654.987.490
1.3	Giustizia minorile e di comunità (6.3)	CP	145.265.690	147.371.055	147.246.053
		CS	145.965.690	147.371.055	147.246.053
	2 Servizi istituzionali e generali delle amministrazioni pubbliche (32)	CP	28.242.127	28.229.116	28.189.174
		CS	28.242.127	28.229.116	28.189.174
2.1	Indirizzo politico (32.2)	CP	28.242.127	28.229.116	28.189.174
		CS	28.242.127	28.229.116	28.189.174
	3 Fondi da ripartire (33)	CP	119.572.594	161.550.051	162.525.421
		CS	119.572.594	161.550.051	162.525.421
3.1	Fondi da assegnare (33.1)	CP	119.572.594	161.550.051	162.525.421
		CS	119.572.594	161.550.051	162.525.421
	TOTALE	CP	7.743.033.766	7.756.001.009	7.696.335.461
		CS	7.809.294.361	7.756.001.009	7.696.335.461



RIEPILOGO

MINISTERO DELLA GIUSTIZIA



MINISTERO DELLA GIUSTIZIA


(in Euro)

050/608/1

RIEPILOGO		2016	2017	2018
Spese correnti	CP	7.630.841.711	7.645.005.265	7.586.355.357
	CS	7.684.102.306	7.645.005.265	7.586.355.357
FUNZIONAMENTO	CP	6.541.553.664	6.613.149.407	6.554.594.409
	CS	6.569.514.259	6.613.149.407	6.554.594.409
INTERVENTI	CP	930.391.688	830.982.042	829.844.762
	CS	955.691.688	830.982.042	829.844.762
ONERI COMUNI DI PARTE CORRENTE	CP	158.896.359	200.873.816	201.916.186
	CS	158.896.359	200.873.816	201.916.186
Spese in conto capitale	CP	112.192.055	110.995.744	109.980.104
	CS	125.192.055	110.995.744	109.980.104
INVESTIMENTI	CP	111.792.055	110.595.744	109.580.104
	CS	124.792.055	110.595.744	109.580.104
ONERI COMUNI DI CONTO CAPITALE	CP	400.000	400.000	400.000
	CS	400.000	400.000	400.000
TOTALE	CP	7.743.033.766	7.756.001.009	7.696.335.461
	CS	7.809.294.361	7.756.001.009	7.696.335.461



ARCHIVI NOTARILI



ENTRATA

ARCHIVI NOTARILI



ARCHIVI NOTARILI

(in Euro)

051/602/1


Unità di Voto	DENOMINAZIONE	2016	2017	2018	
1.1	1 Giustizia (6)	CS	432.200.809	432.200.809	432.200.809
	Giustizia civile e penale (6.2)	CS	432.200.809	432.200.809	432.200.809
	TOTALE	CS	432.200.809	432.200.809	432.200.809





RIEPILOGO

ARCHIVI NOTARILI



SPESA

ARCHIVI NOTARILI



ARCHIVI NOTARILI

(in Euro)


051/606/1

U.d.V.	Missione Programma		2016	2017	2018
	1 Giustizia (6)	CS	432.200.809	432.200.809	432.200.809
1.1	Giustizia civile e penale (6.2)	CS	432.200.809	432.200.809	432.200.809
	TOTALE	CS	432.200.809	432.200.809	432.200.809



RIEPILOGO

ARCHIVI NOTARILI



ARCHIVI NOTARILI

(in Euro)

051/608/1

RIEPILOGO		2016	2017	2018
Spese correnti	CS	363.200.809	363.200.809	363.200.809
FUNZIONAMENTO	CS	37.493.159	37.493.159	37.493.159
INTERVENTI	CS	324.210.000	324.210.000	324.210.000
ONERI COMUNI DI PARTE CORRENTE	CS	1.497.650	1.497.650	1.497.650
Spese in conto capitale	CS	69.000.000	69.000.000	69.000.000
INVESTIMENTI	CS	49.000.000	49.000.000	49.000.000
ONERI COMUNI DI CONTO CAPITALE	CS	20.000.000	20.000.000	20.000.000
TOTALE	CS	432.200.809	432.200.809	432.200.809



TABELLA N. 6

MINISTERO DEGLI AFFARI ESTERI E DELLA COOPERAZIONE INTERNAZIONALE




MINISTERO DEGLI AFFARI ESTERI E DELLA COOPERAZIONE INTERNAZIONALE

(in Euro)

060/606/1

U.d.V.	Missione Programma		2016	2017	2018
	1 L'Italia in Europa e nel mondo (4)	CP	2.197.888.120	2.292.495.332	2.405.695.017
		CS	2.197.888.120	2.292.495.332	2.405.695.017
1.1	Protocollo internazionale (4.1)	CP	7.203.132	7.158.210	7.521.159
		CS	7.203.132	7.158.210	7.521.159
1.2	Cooperazione allo sviluppo (4.2)	CP	831.616.893	950.977.494	1.070.789.112
		CS	831.616.893	950.977.494	1.070.789.112
1.3	Cooperazione economica e relazioni internazionali (4.4)	CP	41.094.923	40.700.993	40.475.415
		CS	41.094.923	40.700.993	40.475.415
1.4	Promozione della pace e sicurezza internazionale (4.6)	CP	467.330.389	467.076.349	466.527.826
		CS	467.330.389	467.076.349	466.527.826
1.5	Integrazione europea (4.7)	CP	20.129.912	19.987.013	19.918.412
		CS	20.129.912	19.987.013	19.918.412
1.6	Italiani nel mondo e politiche migratorie (4.8)	CP	40.833.487	36.901.721	36.722.494
		CS	40.833.487	36.901.721	36.722.494
1.7	Promozione del sistema Paese (4.9)	CP	144.955.495	143.501.665	143.029.795
		CS	144.955.495	143.501.665	143.029.795
1.8	Presenza dello Stato all'estero tramite le strutture diplomatico-consolari (4.12)	CP	96.917.002	81.688.772	80.724.070
		CS	96.917.002	81.688.772	80.724.070
1.9	Rappresentanza all'estero e servizi ai cittadini e alle imprese (4.13)	CP	529.488.905	526.352.869	522.087.040
		CS	529.488.905	526.352.869	522.087.040
1.10	Coordinamento dell'Amministrazione in ambito internazionale (4.14)	CP	14.993.533	14.886.727	14.742.329
		CS	14.993.533	14.886.727	14.742.329
1.11	Comunicazione in ambito internazionale (4.15)	CP	3.324.449	3.263.519	3.157.365
		CS	3.324.449	3.263.519	3.157.365
	2 Servizi istituzionali e generali delle amministrazioni pubbliche (32)	CP	79.993.480	78.329.816	79.401.006
		CS	79.993.480	78.329.816	79.401.006
2.1	Indirizzo politico (32.2)	CP	10.956.174	10.922.464	10.906.692
		CS	10.956.174	10.922.464	10.906.692
2.2	Servizi e affari generali per le amministrazioni di competenza (32.3)	CP	69.037.306	67.407.352	68.494.314
		CS	69.037.306	67.407.352	68.494.314
	3 Fondi da ripartire (33)	CP	11.000.170	10.980.756	10.950.389
		CS	11.000.170	10.980.756	10.950.389
3.1	Fondi da assegnare (33.1)	CP	11.000.170	10.980.756	10.950.389
		CS	11.000.170	10.980.756	10.950.389
	TOTALE	CP	2.288.881.770	2.381.805.904	2.496.046.412
		CS	2.288.881.770	2.381.805.904	2.496.046.412



RIEPILOGO

MINISTERO DEGLI AFFARI ESTERI E DELLA COOPERAZIONE INTERNAZIONALE



MINISTERO DEGLI AFFARI ESTERI E DELLA COOPERAZIONE INTERNAZIONALE

(in Euro)


060/608/1

RIEPILOGO		2016	2017	2018
Spese correnti	CP	2.263.594.593	2.373.809.932	2.488.054.179
	CS	2.263.594.593	2.373.809.932	2.488.054.179
FUNZIONAMENTO	CP	849.487.421	846.466.928	841.438.790
	CS	849.487.421	846.466.928	841.438.790
INTERVENTI	CP	1.402.699.228	1.515.963.955	1.635.272.951
	CS	1.402.699.228	1.515.963.955	1.635.272.951
ONERI COMUNI DI PARTE CORRENTE	CP	11.407.944	11.379.049	11.342.438
	CS	11.407.944	11.379.049	11.342.438
Spese in conto capitale	CP	25.287.177	7.995.972	7.992.233
	CS	25.287.177	7.995.972	7.992.233
INVESTIMENTI	CP	25.287.177	7.995.972	7.992.233
	CS	25.287.177	7.995.972	7.992.233
TOTALE	CP	2.288.881.770	2.381.805.904	2.496.046.412
	CS	2.288.881.770	2.381.805.904	2.496.046.412



TABELLA N. 7

MINISTERO DELL'ISTRUZIONE, DELL'UNIVERSITA' E DELLA RICERCA



MINISTERO DELL'ISTRUZIONE, DELL'UNIVERSITA' E DELLA RICERCA

(in Euro)


070/606/1

U.d.V.	Missione Programma		2016	2017	2018
	1 Istruzione scolastica (22)	CP	44.799.066.964	44.748.028.110	44.823.401.864
		CS	45.006.293.295	44.748.028.111	44.823.401.865
1.1	Programmazione e coordinamento dell'istruzione scolastica (22.1)	CP	278.170.609	227.146.531	331.327.883
		CS	348.207.374	227.146.531	331.327.883
1.2	Istruzione prescolastica (22.2)	CP	5.614.062.104	5.602.643.320	5.602.031.355
		CS	5.648.052.352	5.602.643.320	5.602.031.355
1.3	Istruzione primaria (22.11)	CP	13.546.395.986	13.524.693.159	13.515.847.002
		CS	13.585.917.785	13.524.693.159	13.515.847.002
1.4	Istruzione secondaria di primo grado (22.12)	CP	9.554.906.631	9.540.384.759	9.536.309.246
		CS	9.584.906.631	9.540.384.759	9.536.309.246
1.5	Istruzione secondaria di secondo grado (22.13)	CP	15.085.497.418	15.147.164.733	15.145.350.798
		CS	15.115.497.418	15.147.164.733	15.145.350.798
1.8	Iniziative per lo sviluppo del sistema istruzione scolastica e per il diritto allo studio (22.8)	CP	49.507.186	49.260.123	48.377.730
		CS	49.542.187	49.260.124	48.377.731
1.9	Istituzioni scolastiche non statali (22.9)	CP	500.823.089	500.823.089	493.300.640
		CS	500.823.089	500.823.089	493.300.640
1.11	Istruzione post-secondaria, degli adulti e livelli essenziali per l'istruzione e formazione professionale (22.15)	CP	14.632.683	14.625.637	14.386.864
		CS	14.638.393	14.625.637	14.386.864
1.12	Realizzazione degli indirizzi e delle politiche in ambito territoriale in materia di istruzione (22.16)	CP	155.071.258	141.286.759	136.470.346
		CS	158.708.066	141.286.759	136.470.346
	2 Istruzione universitaria e formazione post-universitaria (23)	CP	7.851.401.081	7.770.472.647	7.719.274.294
		CS	8.087.411.918	7.770.472.647	7.719.274.294
2.1	Diritto allo studio nell'istruzione universitaria (23.1)	CP	294.488.766	226.574.966	206.751.554
		CS	324.488.766	226.574.966	206.751.554
2.2	Istituzioni dell'Alta Formazione Artistica, Musicale e Coreutica (23.2)	CP	450.933.653	438.772.827	438.038.269
		CS	450.940.915	438.772.827	438.038.269
2.3	Sistema universitario e formazione post-universitaria (23.3)	CP	7.105.978.662	7.105.124.854	7.074.484.471
		CS	7.311.982.237	7.105.124.854	7.074.484.471
	3 Ricerca e innovazione (17)	CP	2.120.272.813	2.236.818.635	2.171.958.784
		CS	2.391.523.003	2.236.818.635	2.171.958.784
3.4	Ricerca scientifica e tecnologica di base e applicata (17.22)	CP	2.120.272.813	2.236.818.635	2.171.958.784
		CS	2.391.523.003	2.236.818.635	2.171.958.784
	5 Servizi istituzionali e generali delle amministrazioni pubbliche (32)	CP	52.136.783	51.454.149	51.071.527
		CS	52.139.667	51.454.149	51.071.527
5.1	Indirizzo politico (32.2)	CP	11.472.655	11.261.631	11.186.922
		CS	11.472.655	11.261.631	11.186.922
5.2	Servizi e affari generali per le amministrazioni di competenza (32.3)	CP	40.664.128	40.192.518	39.884.605
		CS	40.667.012	40.192.518	39.884.605
	6 Fondi da ripartire (33)	CP	223.173.302	338.241.302	289.824.368
		CS	223.173.302	338.241.302	289.824.368
6.1	Fondi da assegnare (33.1)	CP	223.173.302	338.241.302	289.824.368
		CS	223.173.302	338.241.302	289.824.368
	TOTALE	CP	55.046.050.943	55.145.014.843	55.055.530.837
		CS	55.760.541.185	55.145.014.844	55.055.530.838



RIEPILOGO

MINISTERO DELL'ISTRUZIONE, DELL'UNIVERSITA' E DELLA RICERCA



MINISTERO DELL'ISTRUZIONE, DELL'UNIVERSITA' E DELLA RICERCA

(in Euro)

070/608/1

RIEPILOGO		2016	2017	2018
Spese correnti	CP	52.671.238.830	52.723.210.600	52.624.950.085
	CS	53.044.517.047	52.723.210.601	52.624.950.086
FUNZIONAMENTO	CP	44.561.677.008	44.553.783.868	44.531.154.621
	CS	44.699.327.790	44.553.783.869	44.531.154.622
INTERVENTI	CP	7.885.875.937	7.836.154.357	7.799.876.660
	CS	8.121.429.724	7.836.154.357	7.799.876.660
ONERI COMUNI DI PARTE CORRENTE	CP	215.840.892	326.830.222	288.413.288
	CS	215.914.540	326.830.222	288.413.288
ONERI DEL DEBITO PUBBLICO	CP	7.844.993	6.442.153	5.505.516
	CS	7.844.993	6.442.153	5.505.516
Spese in conto capitale	CP	2.347.070.569	2.398.736.026	2.412.952.933
	CS	2.688.282.594	2.398.736.026	2.412.952.933
INVESTIMENTI	CP	2.341.070.569	2.388.736.026	2.412.952.933
	CS	2.632.282.594	2.388.736.026	2.412.952.933
ONERI COMUNI DI CONTO CAPITALE	CP	6.000.000	10.000.000	<<
	CS	56.000.000	10.000.000	<<
Rimborso passività finanziarie	CP	27.741.544	23.068.217	17.627.819
	CS	27.741.544	23.068.217	17.627.819
RIMBORSO DEL DEBITO PUBBLICO	CP	27.741.544	23.068.217	17.627.819
	CS	27.741.544	23.068.217	17.627.819
TOTALE	CP	55.046.050.943	55.145.014.843	55.055.530.837
	CS	55.760.541.185	55.145.014.844	55.055.530.838



TABELLA N. 8

MINISTERO DELL'INTERNO




MINISTERO DELL'INTERNO

(in Euro)


080/606/1

U.d.V.	Missione Programma		2016	2017	2018
	1 Amministrazione generale e supporto alla rappresentanza generale di Governo e dello Stato sul territorio (2)	CP	1.113.970.566	1.024.145.061	1.003.569.714
		CS	1.113.970.566	1.024.145.061	1.003.569.714
1.2	<i>Attuazione da parte delle Prefetture - Uffici Territoriali del Governo delle missioni del Ministero dell'Interno sul territorio (2.2)</i>	CP	557.082.233	552.258.696	531.722.610
		CS	557.082.233	552.258.696	531.722.610
1.3	<i>Supporto alla rappresentanza generale di Governo e dello Stato sul territorio e amministrazione generale sul territorio (2.3)</i>	CP	556.888.333	471.886.365	471.847.104
		CS	556.888.333	471.886.365	471.847.104
	2 Relazioni finanziarie con le autonomie territoriali (3)	CP	9.321.189.841	8.470.484.972	8.449.396.137
		CS	9.321.189.841	8.470.484.972	8.449.396.137
2.2	<i>Interventi, servizi e supporto alle autonomie territoriali (3.2)</i>	CP	39.215.639	63.279.640	86.563.287
		CS	39.215.639	63.279.640	86.563.287
2.3	<i>Elaborazione, quantificazione, e assegnazione dei trasferimenti erariali; determinazione dei rimborsi agli enti locali anche in via perequativa (3.3)</i>	CP	9.247.104.675	8.372.192.910	8.327.871.513
		CS	9.247.104.675	8.372.192.910	8.327.871.513
2.4	<i>Gestione dell'albo dei segretari comunali e provinciali (3.8)</i>	CP	34.869.527	35.012.422	34.961.337
		CS	34.869.527	35.012.422	34.961.337
	3 Ordine pubblico e sicurezza (7)	CP	7.542.800.876	7.332.385.197	7.270.898.412
		CS	7.542.800.876	7.332.385.197	7.270.898.412
3.1	<i>Contrasto al crimine, tutela dell'ordine e della sicurezza pubblica (7.8)</i>	CP	6.666.231.801	6.486.573.383	6.426.916.330
		CS	6.666.231.801	6.486.573.383	6.426.916.330
3.2	<i>Servizio permanente dell'Arma dei Carabinieri per la tutela dell'ordine e la sicurezza pubblica (7.9)</i>	CP	440.840.750	440.460.082	439.892.789
		CS	440.840.750	440.460.082	439.892.789
3.3	<i>Pianificazione e coordinamento Forze di polizia (7.10)</i>	CP	435.728.325	405.351.732	404.089.293
		CS	435.728.325	405.351.732	404.089.293
	4 Soccorso civile (8)	CP	1.930.963.189	1.890.037.158	1.889.659.440
		CS	1.934.596.350	1.890.037.158	1.889.659.440
4.1	<i>Gestione del sistema nazionale di difesa civile (8.2)</i>	CP	5.218.193	5.205.709	5.172.914
		CS	5.218.193	5.205.709	5.172.914
4.2	<i>Prevenzione dal rischio e soccorso pubblico (8.3)</i>	CP	1.925.744.996	1.884.831.449	1.884.486.526
		CS	1.929.378.157	1.884.831.449	1.884.486.526
	5 Immigrazione, accoglienza e garanzia dei diritti (27)	CP	1.315.811.688	1.313.471.334	1.223.096.158
		CS	1.503.973.607	1.313.471.334	1.223.096.158
5.1	<i>Flussi migratori, garanzia dei diritti e interventi per lo sviluppo della coesione sociale (27.2)</i>	CP	1.310.521.338	1.308.187.859	1.217.777.131
		CS	1.498.681.583	1.308.187.859	1.217.777.131
5.3	<i>Rapporti con le confessioni religiose e amministrazione del patrimonio del Fondo Edifici di Culto (27.5)</i>	CP	5.290.350	5.283.475	5.319.027
		CS	5.292.024	5.283.475	5.319.027
	6 Servizi istituzionali e generali delle amministrazioni pubbliche (32)	CP	142.032.969	139.666.704	140.072.908
		CS	142.114.065	139.666.704	140.072.908
6.1	<i>Indirizzo politico (32.2)</i>	CP	29.564.827	29.421.725	29.382.455
		CS	29.645.923	29.421.725	29.382.455
6.2	<i>Servizi e affari generali per le amministrazioni di competenza (32.3)</i>	CP	112.468.142	110.244.979	110.690.453
		CS	112.468.142	110.244.979	110.690.453
	7 Fondi da ripartire (33)	CP	52.658.319	53.640.247	53.064.966
		CS	52.658.319	53.640.247	53.064.966
7.1	<i>Fondi da assegnare (33.1)</i>	CP	52.658.319	53.640.247	53.064.966
		CS	52.658.319	53.640.247	53.064.966
	TOTALE	CP	21.419.427.448	20.223.830.673	20.029.757.735
		CS	21.611.303.624	20.223.830.673	20.029.757.735



RIEPILOGO

MINISTERO DELL'INTERNO



MINISTERO DELL'INTERNO

(in Euro)


080/608/1

RIEPILOGO		2016	2017	2018
Spese correnti	CP	20.611.759.958	19.574.934.266	19.400.870.567
	CS	20.760.480.409	19.574.934.266	19.400.870.567
FUNZIONAMENTO	CP	9.836.213.314	9.624.717.313	9.543.171.568
	CS	9.848.068.520	9.624.717.313	9.543.171.568
INTERVENTI	CP	10.610.927.966	9.784.642.063	9.692.870.844
	CS	10.747.793.211	9.784.642.063	9.692.870.844
ONERI COMUNI DI PARTE CORRENTE	CP	164.618.678	165.574.890	164.828.155
	CS	164.618.678	165.574.890	164.828.155
Spese in conto capitale	CP	763.653.058	633.301.785	612.441.120
	CS	806.808.783	633.301.785	612.441.120
INVESTIMENTI	CP	563.653.058	433.301.785	412.441.120
	CS	606.808.783	433.301.785	412.441.120
ALTRE SPESE IN C/CAPITALE	CP	200.000.000	200.000.000	200.000.000
	CS	200.000.000	200.000.000	200.000.000
ONERI COMUNI DI CONTO CAPITALE	CP	<<	<<	<<
	CS	<<	<<	<<
Rimborso passività finanziarie	CP	44.014.432	15.594.622	16.446.048
	CS	44.014.432	15.594.622	16.446.048
RIMBORSO DEL DEBITO PUBBLICO	CP	44.014.432	15.594.622	16.446.048
	CS	44.014.432	15.594.622	16.446.048
TOTALE	CP	21.419.427.448	20.223.830.673	20.029.757.735
	CS	21.611.303.624	20.223.830.673	20.029.757.735



ELENCHI

MINISTERO DELL'INTERNO




080/610/1

ELENCO N.1


UNITA' DI VOTO E CAPITOLI DELL'AMMINISTRAZIONE DELLA PUBBLICA SICUREZZA IL CUI STANZIAMENTO PUO' ESSERE INTEGRATO CON IL FONDO A DISPOSIZIONE LEGGE 12/12/69, N.1001

MINISTERO DELL'INTERNO

- 3 Ordine pubblico e sicurezza (7)
 - 3.1 Contrasto al crimine, tutela dell'ordine e della sicurezza pubblica (7.8)
 - 2613, 2624, 2629, 2679, 2705, 2721, 2730, 2731, 2811, 2816
 - 3.2 Servizio permanente dell'Arma dei Carabinieri per la tutela dell'ordine e la sicurezza pubblica (7.9)
 - 2520, 2532, 2535, 2551, 2553, 2557
 - 3.3 Pianificazione e coordinamento Forze di polizia (7.10)
 - 2527, 2528, 2536, 2552, 2555, 2558, 2671, 2762



FONDO EDIFICI DI CULTO



ENTRATA

FONDO EDIFICI DI CULTO



FONDO EDIFICI DI CULTO

(in Euro)


084/602/1

Unità di Voto	Missione Programma		2016	2017	2018
1.1	1 Immigrazione, accoglienza e garanzia dei diritti (27)	CP	18.029.723	18.029.723	18.029.723
		CS	19.169.723	18.029.723	18.029.723
	Rapporti con le confessioni religiose e amministrazione del patrimonio del Fondo Edifici di Culto (27.5)	CP	18.029.723	18.029.723	18.029.723
		CS	19.169.723	18.029.723	18.029.723
	TOTALE	CP	18.029.723	18.029.723	18.029.723
		CS	19.169.723	18.029.723	18.029.723



RIEPILOGO

FONDO EDIFICI DI CULTO



FONDO EDIFICI DI CULTO

(in Euro)

084/604/1

RIEPILOGO		2016	2017	2018
Entrate correnti	CP	6.064.723	6.064.723	6.064.723
	CS	7.204.723	6.064.723	6.064.723
Entrate in conto capitale	CP	11.965.000	11.965.000	11.965.000
	CS	11.965.000	11.965.000	11.965.000
TOTALE	CP	18.029.723	18.029.723	18.029.723
	CS	19.169.723	18.029.723	18.029.723



SPESA

FONDO EDIFICI DI CULTO



FONDO EDIFICI DI CULTO

(in Euro)

084/606/1

U.d.V.	Missione Programma		2016	2017	2018
1.1	1 Immigrazione, accoglienza e garanzia dei diritti (27)	CP	18.029.723	18.029.723	18.029.723
		CS	23.303.329	18.029.723	18.029.723
	Rapporti con le confessioni religiose e amministrazione del patrimonio del Fondo Edifici di Culto (27.5)	CP	18.029.723	18.029.723	18.029.723
		CS	23.303.329	18.029.723	18.029.723
	TOTALE	CP	18.029.723	18.029.723	18.029.723
		CS	23.303.329	18.029.723	18.029.723



RIEPILOGO

FONDO EDIFICI DI CULTO




FONDO EDIFICI DI CULTO

(in Euro)


084/608/1

RIEPILOGO		2016	2017	2018
Spese correnti	CP	1.403.547	1.403.547	1.403.547
	CS	1.423.547	1.403.547	1.403.547
FUNZIONAMENTO	CP	1.324.047	1.324.047	1.324.047
	CS	1.344.047	1.324.047	1.324.047
ONERI COMUNI DI PARTE CORRENTE	CP	79.500	79.500	79.500
	CS	79.500	79.500	79.500
Spese in conto capitale	CP	16.626.176	16.626.176	16.626.176
	CS	21.879.782	16.626.176	16.626.176
INVESTIMENTI	CP	16.626.176	16.626.176	16.626.176
	CS	21.879.782	16.626.176	16.626.176
TOTALE	CP	18.029.723	18.029.723	18.029.723
	CS	23.303.329	18.029.723	18.029.723



ELENCHI

FONDO EDIFICI DI CULTO



084/610/1

ELENCO N.1

SPESE OBBLIGATORIE INSCRITTE NELLO STATO DI PREVISIONE DELLA SPESA ART. 26 LEGGE 31 DICEMBRE 2009, N. 196

FONDO EDIFICI DI CULTO

1 Immigrazione, accoglienza e garanzia dei diritti (27)


1.1 Rapporti con le confessioni religiose e amministrazione del patrimonio del Fondo Edifici di Culto (27.5)

160, 165, 243, 351, 402, 502



TABELLA N. 9

MINISTERO DELL'AMBIENTE E DELLA TUTELA DEL TERRITORIO E DEL MARE




MINISTERO DELL'AMBIENTE E DELLA TUTELA DEL TERRITORIO E DEL MARE

(in Euro)

090/606/1

U.d.V.	Missione Programma		2016	2017	2018
	1 Sviluppo sostenibile e tutela del territorio e dell'ambiente (18)	CP	665.646.021	512.474.338	561.591.719
		CS	665.646.021	512.474.338	561.591.719
1.2	Valutazioni e autorizzazioni ambientali (18.3)	CP	13.853.791	14.069.039	14.178.126
		CS	13.853.791	14.069.039	14.178.126
1.3	Sviluppo sostenibile, rapporti e attività internazionali (18.5)	CP	39.052.814	39.628.249	40.014.724
		CS	39.052.814	39.628.249	40.014.724
1.6	Vigilanza, prevenzione e repressione in ambito ambientale (18.8)	CP	20.156.351	19.927.593	19.927.593
		CS	20.156.351	19.927.593	19.927.593
1.8	Coordinamento generale, informazione e comunicazione (18.11)	CP	14.794.759	14.802.207	14.590.419
		CS	14.794.759	14.802.207	14.590.419
1.9	Gestione delle risorse idriche, tutela del territorio e bonifiche (18.12)	CP	386.092.487	231.656.469	282.301.298
		CS	386.092.487	231.656.469	282.301.298
1.10	Tutela e conservazione della fauna e della flora, salvaguardia della biodiversità e dell'ecosistema marino (18.13)	CP	158.438.808	157.978.342	157.606.359
		CS	158.438.808	157.978.342	157.606.359
1.11	Prevenzione e gestione dei rifiuti, prevenzione degli inquinamenti (18.15)	CP	24.972.113	25.267.131	25.273.742
		CS	24.972.113	25.267.131	25.273.742
1.12	Programmi e interventi per il governo dei cambiamenti climatici, gestione ambientale ed energie rinnovabili (18.16)	CP	8.284.898	9.145.308	7.699.458
		CS	8.284.898	9.145.308	7.699.458
	2 Ricerca e innovazione (17)	CP	83.163.464	82.313.935	81.784.271
		CS	83.163.464	82.313.935	81.784.271
2.1	Ricerca in materia ambientale (17.3)	CP	83.163.464	82.313.935	81.784.271
		CS	83.163.464	82.313.935	81.784.271
	3 Servizi istituzionali e generali delle amministrazioni pubbliche (32)	CP	19.005.539	17.935.938	17.588.943
		CS	19.005.539	17.935.938	17.588.943
3.1	Indirizzo politico (32.2)	CP	9.431.273	9.427.121	9.423.974
		CS	9.431.273	9.427.121	9.423.974
3.2	Servizi e affari generali per le amministrazioni di competenza (32.3)	CP	9.574.266	8.508.817	8.164.969
		CS	9.574.266	8.508.817	8.164.969
	4 Fondi da ripartire (33)	CP	7.091.206	6.369.638	6.326.700
		CS	7.091.206	6.369.638	6.326.700
4.1	Fondi da assegnare (33.1)	CP	7.091.206	6.369.638	6.326.700
		CS	7.091.206	6.369.638	6.326.700
	TOTALE	CP	774.906.230	619.093.849	667.291.633
		CS	774.906.230	619.093.849	667.291.633



RIEPILOGO

MINISTERO DELL'AMBIENTE E DELLA TUTELA DEL TERRITORIO E DEL MARE



MINISTERO DELL'AMBIENTE E DELLA TUTELA DEL TERRITORIO E DEL MARE

(in Euro)

090/608/1

RIEPILOGO		2016	2017	2018
Spese correnti	CP	393.227.214	341.136.760	340.075.260
	CS	393.227.214	341.136.760	340.075.260
FUNZIONAMENTO	CP	86.299.441	85.525.121	85.203.635
	CS	86.299.441	85.525.121	85.203.635
INTERVENTI	CP	297.178.324	246.927.603	245.835.611
	CS	297.178.324	246.927.603	245.835.611
ONERI COMUNI DI PARTE CORRENTE	CP	7.091.206	6.369.638	6.326.700
	CS	7.091.206	6.369.638	6.326.700
ONERI DEL DEBITO PUBBLICO	CP	2.658.243	2.314.398	2.709.314
	CS	2.658.243	2.314.398	2.709.314
Spese in conto capitale	CP	371.186.659	267.120.887	316.022.988
	CS	371.186.659	267.120.887	316.022.988
INVESTIMENTI	CP	371.186.659	267.120.887	316.022.988
	CS	371.186.659	267.120.887	316.022.988
ONERI COMUNI DI CONTO CAPITALE	CP	<<	<<	<<
	CS	<<	<<	<<
Rimborso passività finanziarie	CP	10.492.357	10.836.202	11.193.385
	CS	10.492.357	10.836.202	11.193.385
RIMBORSO DEL DEBITO PUBBLICO	CP	10.492.357	10.836.202	11.193.385
	CS	10.492.357	10.836.202	11.193.385
TOTALE	CP	774.906.230	619.093.849	667.291.633
	CS	774.906.230	619.093.849	667.291.633




TABELLA N. 10

MINISTERO DELLE INFRASTRUTTURE E DEI TRASPORTI




MINISTERO DELLE INFRASTRUTTURE E DEI TRASPORTI

(in Euro)

100/606/1

U.d.V.	Missione Programma		2016	2017	2018
	1 Infrastrutture pubbliche e logistica (14)	CP	4.894.133.234	4.732.164.576	5.332.995.204
		CS	5.210.288.805	4.713.394.260	5.314.141.363
1.2	Sistemi stradali, autostradali ed intermodali (14.11)	CP	2.513.154.746	2.696.629.312	3.548.826.825
		CS	2.519.368.940	2.696.617.888	3.548.731.876
1.5	Sistemi idrici, idraulici ed elettrici (14.5)	CP	61.603.881	61.894.089	98.684.585
		CS	61.603.881	61.894.089	98.684.585
1.6	Sicurezza, vigilanza e regolamentazione in materia di opere pubbliche e delle costruzioni (14.9)	CP	4.660.006	4.640.142	4.695.895
		CS	4.660.006	4.640.142	4.695.895
1.7	Opere strategiche, edilizia statale ed interventi speciali e per pubbliche calamita' (14.10)	CP	2.314.714.601	1.969.001.033	1.680.787.899
		CS	2.624.655.978	1.950.242.141	1.662.029.007
	2 Diritto alla mobilita' e sviluppo dei sistemi di trasporto (13)	CP	7.793.955.292	7.563.857.272	7.614.433.058
		CS	8.062.228.434	7.563.857.272	7.614.433.058
2.1	Sviluppo e sicurezza della mobilita' stradale (13.1)	CP	263.555.229	252.454.452	242.692.042
		CS	264.955.804	252.454.452	242.692.042
2.3	Sviluppo e sicurezza del trasporto aereo (13.4)	CP	101.747.476	72.002.708	93.971.690
		CS	101.747.476	72.002.708	93.971.690
2.4	Autotrasporto ed intermodalita' (13.2)	CP	330.010.958	280.894.496	372.210.895
		CS	333.905.230	280.894.496	372.210.895
2.5	Sistemi ferroviari, sviluppo e sicurezza del trasporto ferroviario (13.5)	CP	613.979.374	431.545.890	485.686.194
		CS	867.305.841	431.545.890	485.686.194
2.6	Sviluppo e sicurezza della navigazione e del trasporto marittimo e per vie d'acqua interne (13.9)	CP	707.153.975	685.005.211	656.699.375
		CS	716.805.803	685.005.211	656.699.375
2.7	Sviluppo e sicurezza della mobilita' locale (13.6)	CP	5.777.508.280	5.841.954.515	5.763.172.862
		CS	5.777.508.280	5.841.954.515	5.763.172.862
	3 Casa e assetto urbanistico (19)	CP	276.432.014	248.944.218	188.587.311
		CS	336.263.020	248.944.218	188.587.311
3.1	Politiche abitative, urbane e territoriali (19.2)	CP	276.432.014	248.944.218	188.587.311
		CS	336.263.020	248.944.218	188.587.311
	4 Ordine pubblico e sicurezza (7)	CP	748.726.521	707.602.482	689.223.987
		CS	748.627.584	707.602.482	689.223.987
4.1	Sicurezza e controllo nei mari, nei porti e sulle coste (7.7)	CP	748.726.521	707.602.482	689.223.987
		CS	748.627.584	707.602.482	689.223.987
	5 Ricerca e innovazione (17)	CP	4.150.240	1.604.791	41.641
		CS	4.150.240	1.604.791	41.641
5.1	Ricerca nel settore dei trasporti (17.6)	CP	4.150.240	1.604.791	41.641
		CS	4.150.240	1.604.791	41.641
	6 Servizi istituzionali e generali delle amministrazioni pubbliche (32)	CP	43.324.442	41.502.321	40.101.976
		CS	43.324.422	41.502.321	40.101.976
6.1	Indirizzo politico (32.2)	CP	13.157.182	13.145.005	13.106.360
		CS	13.157.162	13.145.005	13.106.360
6.2	Servizi e affari generali per le amministrazioni di competenza (32.3)	CP	30.167.260	28.357.316	26.995.616
		CS	30.167.260	28.357.316	26.995.616
	7 Fondi da ripartire (33)	CP	46.716.797	52.329.245	51.417.132
		CS	46.716.797	52.329.245	51.417.132
7.1	Fondi da assegnare (33.1)	CP	46.716.797	52.329.245	51.417.132
		CS	46.716.797	52.329.245	51.417.132
	8 L'Italia in Europa e nel mondo (4)	CP	95.165	117.388	117.388
		CS	95.165	117.388	117.388
8.2	Cooperazione economica, finanziaria e infrastrutturale (4.16)	CP	95.165	117.388	117.388
		CS	95.165	117.388	117.388
	TOTALE	CP	13.807.533.705	13.348.122.293	13.916.917.697
		CS	14.451.694.467	13.329.351.977	13.898.063.856



RIEPILOGO

MINISTERO DELLE INFRASTRUTTURE E DEI TRASPORTI




MINISTERO DELLE INFRASTRUTTURE E DEI TRASPORTI

(in Euro)


100/608/1

RIEPILOGO		2016	2017	2018
Spese correnti	CP	6.879.401.592	6.885.278.970	7.074.421.793
	CS	6.879.717.410	6.885.267.546	7.074.326.844
FUNZIONAMENTO	CP	1.087.651.021	1.067.517.841	1.055.430.274
	CS	1.087.966.833	1.067.506.417	1.055.335.325
INTERVENTI	CP	5.737.161.336	5.757.560.294	5.959.707.433
	CS	5.737.161.342	5.757.560.294	5.959.707.433
ONERI COMUNI DI PARTE CORRENTE	CP	54.589.235	60.200.835	59.284.086
	CS	54.589.235	60.200.835	59.284.086
Spese in conto capitale	CP	6.928.132.113	6.462.843.323	6.842.495.904
	CS	7.571.977.057	6.444.084.431	6.823.737.012
INVESTIMENTI	CP	5.527.718.749	5.062.430.959	5.525.079.669
	CS	6.171.563.693	5.043.672.067	5.506.320.777
ONERI COMUNI DI CONTO CAPITALE	CP	1.400.413.364	1.400.412.364	1.317.416.235
	CS	1.400.413.364	1.400.412.364	1.317.416.235
TOTALE	CP	13.807.533.705	13.348.122.293	13.916.917.697
	CS	14.451.694.467	13.329.351.977	13.898.063.856



ELENCHI

MINISTERO DELLE INFRASTRUTTURE E DEI TRASPORTI



100/610/1

ELENCO N.1

UNITA' DI VOTO E CAPITOLI A FAVORE DEI QUALI POSSONO OPERARSI PRELEVAMENTI DAL FONDO A DISPOSIZIONE
(CAPITOLO N. 2122)

MINISTERO DELLE INFRASTRUTTURE E DEI TRASPORTI

4 Ordine pubblico e sicurezza (7)

4.1 Sicurezza e controllo nei mari, nei porti e sulle coste (7.7)

2043, 2044, 2048, 2106, 2108, 2135, 2143, 2153, 2154, 2176,
2200, 2309





TABELLA N. 11

MINISTERO DELLA DIFESA




MINISTERO DELLA DIFESA

(in Euro)


120/606/1

U.d.V.	Missione Programma		2016	2017	2018
	1 Difesa e sicurezza del territorio (5)	CP	19.003.591.179	18.584.607.176	18.507.729.965
		CS	19.157.696.493	18.588.873.565	18.511.976.170
1.1	Approntamento e impiego Carabinieri per la difesa e la sicurezza (5.1)	CP	6.074.239.865	5.952.862.314	5.963.624.685
		CS	6.186.180.539	5.953.003.452	5.963.765.823
1.2	Approntamento e impiego delle forze terrestri (5.2)	CP	4.837.237.366	4.664.716.008	4.624.921.345
		CS	4.868.300.833	4.664.715.317	4.624.921.345
1.3	Approntamento e impiego delle forze navali (5.3)	CP	1.979.112.943	1.936.396.048	1.910.176.703
		CS	1.986.527.818	1.940.011.504	1.914.265.076
1.4	Approntamento e impiego delle forze aeree (5.4)	CP	2.476.961.706	2.434.007.380	2.419.528.287
		CS	2.477.407.786	2.434.007.380	2.419.528.287
1.5	Interventi non direttamente connessi con l'operativita' dello strumento militare (5.5)	CP	460.209.012	462.309.064	465.330.311
		CS	460.209.012	462.309.064	465.330.311
1.6	Pianificazione generale delle Forze Armate e approvvigionamenti militari (5.6)	CP	3.175.830.287	3.134.316.362	3.124.148.634
		CS	3.179.070.505	3.134.826.848	3.124.165.328
1.8	Missioni militari di pace (5.8)	CP	<<	<<	<<
		CS	<<	<<	<<
	2 Ricerca e innovazione (17)	CP	48.139.636	48.139.636	48.139.636
		CS	48.139.636	48.139.636	48.139.636
2.1	Ricerca tecnologica nel settore della difesa (17.11)	CP	48.139.636	48.139.636	48.139.636
		CS	48.139.636	48.139.636	48.139.636
	3 Servizi istituzionali e generali delle amministrazioni pubbliche (32)	CP	249.754.764	249.326.769	248.122.250
		CS	249.754.764	249.326.769	248.122.250
3.1	Indirizzo politico (32.2)	CP	24.205.014	23.717.224	23.527.470
		CS	24.205.014	23.717.224	23.527.470
3.2	Servizi e affari generali per le amministrazioni di competenza (32.3)	CP	225.549.750	225.609.545	224.594.780
		CS	225.549.750	225.609.545	224.594.780
	4 Fondi da ripartire (33)	CP	680.126.959	438.839.282	436.571.933
		CS	680.126.959	438.839.282	436.571.933
4.1	Fondi da assegnare (33.1)	CP	680.126.959	438.839.282	436.571.933
		CS	680.126.959	438.839.282	436.571.933
	TOTALE	CP	19.981.612.538	19.320.912.863	19.240.563.784
		CS	20.135.717.852	19.325.179.252	19.244.809.989



RIEPILOGO

MINISTERO DELLA DIFESA



MINISTERO DELLA DIFESA

(in Euro)


120/608/1

RIEPILOGO		2016	2017	2018
Spese correnti	CP	17.700.520.560	17.292.971.542	17.210.979.038
	CS	17.851.481.157	17.296.082.836	17.214.499.470
FUNZIONAMENTO	CP	16.647.766.847	16.236.479.252	16.153.692.323
	CS	16.798.286.027	16.239.590.546	16.157.212.755
INTERVENTI	CP	208.433.598	207.489.706	206.696.025
	CS	208.875.015	207.489.706	206.696.025
ONERI COMUNI DI PARTE CORRENTE	CP	844.320.115	849.002.584	850.590.690
	CS	844.320.115	849.002.584	850.590.690
Spese in conto capitale	CP	2.281.091.978	2.027.941.321	2.029.584.746
	CS	2.284.236.695	2.029.096.416	2.030.310.519
INVESTIMENTI	CP	2.273.191.978	2.027.941.321	2.029.584.746
	CS	2.276.336.695	2.029.096.416	2.030.310.519
ONERI COMUNI DI CONTO CAPITALE	CP	7.900.000	<<	<<
	CS	7.900.000	<<	<<
TOTALE	CP	19.981.612.538	19.320.912.863	19.240.563.784
	CS	20.135.717.852	19.325.179.252	19.244.809.989



ELENCHI

MINISTERO DELLA DIFESA



120/610/1


ELENCO N.1

UNITA' DI VOTO E CAPITOLI A FAVORE DEI QUALI POSSONO OPERARSI PRELEVAMENTI DAL FONDO A DISPOSIZIONE DEL PROGRAMMA "FONDI DA ASSEGNARE" NELL'AMBITO DELLA MISSIONE "FONDI DA RIPARTIRE"

(CAPITOLO 1121)

MINISTERO DELLA DIFESA

- 1 Difesa e sicurezza del territorio (5)**
- 1.2 Approntamento e impiego delle forze terrestri (5.2)**
4191, 4195, 4201, 4221, 4223, 4234, 4238, 4242, 4246, 4247, 4267
- 1.3 Approntamento e impiego delle forze navali (5.3)**
4311, 4315, 4321, 4326, 4341, 4342, 4344, 4361, 4383, 4392, 4399, 4405, 4408, 4410
- 1.4 Approntamento e impiego delle forze aeree (5.4)**
1205, 4461, 4465, 4471, 4491, 4493, 4510, 4515, 4536, 4537
- 1.5 Interventi non direttamente connessi con l'operativita' dello strumento militare (5.5)**
1334, 1349, 1389, 1392
- 1.6 Pianificazione generale delle Forze Armate e approvvigionamenti militari (5.6)**
1160, 1201, 1204, 1207, 1208, 1209, 1212, 1227, 1228, 1232, 1254, 1255, 1261, 1263, 1264, 1265, 1266, 1282, 1294, 1301, 1346
- 3 Servizi istituzionali e generali delle amministrazioni pubbliche (32)**
- 3.1 Indirizzo politico (32.2)**
1009, 1015, 1030, 1031, 1032, 1040
- 3.2 Servizi e affari generali per le amministrazioni di competenza (32.3)**
1099, 1100, 1104, 1107, 1115, 1117, 1128, 1137, 1147, 1149, 1158, 1162, 1163, 1164, 1165, 1166, 1168, 1169, 1170, 1171, 1173



120/612/1

ELENCO N.2

UNITA' DI VOTO E CAPITOLI A FAVORE DEI QUALI POSSONO OPERARSI PRELEVAMENTI DAL FONDO A DISPOSIZIONE DEL PROGRAMMA "FONDI DA ASSEGNARE" NELL'AMBITO DELLA MISSIONE "FONDI DA RIPARTIRE" (capitolo 4842).

MINISTERO DELLA DIFESA

- 1 Difesa e sicurezza del territorio (5)
 - 1.1 Approntamento e impiego Carabinieri per la difesa e la sicurezza (5.1)
 - 4800, 4802, 4803, 4805, 4807, 4811, 4825, 4826, 4843, 4850, 4853, 4855, 4860, 4861, 4867, 4875





TABELLA N. 12

MINISTERO DELLE POLITICHE AGRICOLE ALIMENTARI E FORESTALI




MINISTERO DELLE POLITICHE AGRICOLE ALIMENTARI E FORESTALI

(in Euro)

130/606/1

U.d.V.	Missione Programma		2016	2017	2018
	1 Agricoltura, politiche agroalimentari e pesca (9)	CP	665.384.969	612.049.903	502.785.643
		CS	735.946.610	612.049.903	502.785.643
1.2	<i>Politiche europee ed internazionali e dello sviluppo rurale (9.2)</i>	CP	363.230.578	325.939.935	230.879.639
		CS	400.329.124	325.939.935	230.879.639
1.4	<i>Vigilanza, prevenzione e repressione frodi nel settore agricolo, agroalimentare, agroindustriale e forestale (9.5)</i>	CP	41.663.937	41.061.707	40.418.918
		CS	43.471.876	41.061.707	40.418.918
1.5	<i>Politiche competitive, della qualità agroalimentare, della pesca, dell'ippica e mezzi tecnici di produzione (9.6)</i>	CP	260.490.454	245.048.261	231.487.086
		CS	292.145.610	245.048.261	231.487.086
	2 Sviluppo sostenibile e tutela del territorio e dell'ambiente (18)	CP	204.847.460	205.323.886	204.710.168
		CS	206.828.869	205.323.886	204.710.168
2.1	<i>Tutela e conservazione della fauna e della flora e salvaguardia della biodiversità (18.7)</i>	CP	204.847.460	205.323.886	204.710.168
		CS	206.828.869	205.323.886	204.710.168
	3 Ordine pubblico e sicurezza (7)	CP	185.289.874	180.202.588	181.428.923
		CS	186.774.243	180.202.588	181.428.923
3.1	<i>Sicurezza pubblica in ambito rurale e montano (7.6)</i>	CP	185.289.874	180.202.588	181.428.923
		CS	186.774.243	180.202.588	181.428.923
	4 Soccorso civile (8)	CP	118.609.951	120.238.571	120.222.948
		CS	119.965.374	120.238.571	120.222.948
4.1	<i>Interventi per soccorsi (8.1)</i>	CP	118.609.951	120.238.571	120.222.948
		CS	119.965.374	120.238.571	120.222.948
	5 Servizi istituzionali e generali delle amministrazioni pubbliche (32)	CP	18.825.155	18.519.798	18.031.568
		CS	20.399.214	18.519.798	18.031.568
5.1	<i>Indirizzo politico (32.2)</i>	CP	7.197.195	6.951.728	6.625.081
		CS	7.486.272	6.951.728	6.625.081
5.2	<i>Servizi e affari generali per le amministrazioni di competenza (32.3)</i>	CP	11.627.960	11.568.070	11.406.487
		CS	12.912.942	11.568.070	11.406.487
	6 Fondi da ripartire (33)	CP	36.990.435	33.780.211	9.704.328
		CS	36.990.435	33.780.211	9.704.328
6.1	<i>Fondi da assegnare (33.1)</i>	CP	36.990.435	33.780.211	9.704.328
		CS	36.990.435	33.780.211	9.704.328
	TOTALE	CP	1.229.947.844	1.170.114.957	1.036.883.578
		CS	1.306.904.745	1.170.114.957	1.036.883.578



RIEPILOGO

MINISTERO DELLE POLITICHE AGRICOLE ALIMENTARI E FORESTALI



MINISTERO DELLE POLITICHE AGRICOLE ALIMENTARI E FORESTALI

(in Euro)

130/608/1

RIEPILOGO		2016	2017	2018
Spese correnti	CP	934.578.058	917.483.276	916.294.431
	CS	961.451.017	917.483.276	916.294.431
FUNZIONAMENTO	CP	594.462.579	589.606.485	588.621.027
	CS	598.777.077	589.606.485	588.621.027
INTERVENTI	CP	328.492.879	315.990.415	315.862.911
	CS	351.041.340	315.990.415	315.862.911
ONERI COMUNI DI PARTE CORRENTE	CP	11.622.600	11.886.376	11.810.493
	CS	11.632.600	11.886.376	11.810.493
Spese in conto capitale	CP	295.369.786	252.631.681	120.589.147
	CS	345.453.728	252.631.681	120.589.147
INVESTIMENTI	CP	293.169.786	238.631.681	120.589.147
	CS	343.193.728	238.631.681	120.589.147
ONERI COMUNI DI CONTO CAPITALE	CP	2.200.000	14.000.000	<<
	CS	2.260.000	14.000.000	<<
TOTALE	CP	1.229.947.844	1.170.114.957	1.036.883.578
	CS	1.306.904.745	1.170.114.957	1.036.883.578





TABELLA N. 13

MINISTERO DEI BENI E DELLE ATTIVITA' CULTURALI E DEL TURISMO



MINISTERO DEI BENI E DELLE ATTIVITA' CULTURALI E DEL TURISMO

(in Euro)

140/606/1

U.d.V.	Missione Programma		2016	2017	2018
	1 Tutela e valorizzazione dei beni e attivita' culturali e paesaggistici (21)	CP	1.867.239.951	1.551.385.374	1.456.594.640
		CS	1.981.028.496	1.551.409.343	1.457.118.609
1.2	Sostegno, valorizzazione e tutela del settore dello spettacolo (21.2)	CP	475.404.994	474.177.985	428.970.196
		CS	556.877.814	474.177.985	428.970.196
1.5	Vigilanza, prevenzione e repressione in materia di patrimonio culturale (21.5)	CP	5.303.970	5.320.685	5.306.871
		CS	5.303.970	5.320.685	5.306.871
1.6	Tutela dei beni archeologici (21.6)	CP	119.167.597	108.837.070	108.414.789
		CS	122.624.133	108.837.070	108.414.789
1.9	Tutela e valorizzazione dei beni archivistici (21.9)	CP	139.731.612	127.597.910	116.975.889
		CS	139.739.448	127.597.910	116.975.889
1.10	Tutela e valorizzazione dei beni librari, promozione e sostegno del libro e dell'editoria (21.10)	CP	142.612.364	134.662.743	122.091.316
		CS	147.613.790	134.662.743	122.091.316
1.12	Tutela delle belle arti e tutela e valorizzazione del paesaggio (21.12)	CP	160.683.750	148.635.541	130.024.511
		CS	160.723.463	148.635.541	130.024.511
1.13	Valorizzazione del patrimonio culturale e coordinamento del sistema museale (21.13)	CP	218.803.386	207.247.711	201.829.125
		CS	221.763.932	207.271.680	201.853.094
1.14	Coordinamento ed indirizzo per la salvaguardia del patrimonio culturale (21.14)	CP	11.745.628	10.639.009	10.597.900
		CS	15.546.763	10.639.009	10.597.900
1.15	Tutela del patrimonio culturale (21.15)	CP	290.984.396	322.828.928	321.047.461
		CS	308.032.929	322.828.928	321.547.461
1.16	Tutela e promozione dell'arte e dell'architettura contemporanee e delle periferie urbane (21.16)	CP	12.802.254	11.437.792	11.336.582
		CS	12.802.254	11.437.792	11.336.582
1.17	Promozione dello sviluppo della cultura e conoscenza del patrimonio culturale per i giovani (21.17)	CP	290.000.000	<<	<<
		CS	290.000.000	<<	<<
	2 Ricerca e innovazione (17)	CP	20.764.360	20.566.512	18.881.396
		CS	20.814.360	20.566.512	19.580.826
2.1	Ricerca educazione e formazione in materia di beni e attivita' culturali (17.4)	CP	20.764.360	20.566.512	18.881.396
		CS	20.814.360	20.566.512	19.580.826
	3 Servizi istituzionali e generali delle amministrazioni pubbliche (32)	CP	30.181.941	49.702.146	49.568.494
		CS	35.901.590	49.701.946	49.568.294
3.1	Indirizzo politico (32.2)	CP	9.529.745	9.590.524	9.581.007
		CS	9.529.558	9.590.324	9.580.807
3.2	Servizi e affari generali per le amministrazioni di competenza (32.3)	CP	20.652.196	40.111.622	39.987.487
		CS	26.372.032	40.111.622	39.987.487
	4 Fondi da ripartire (33)	CP	168.715.349	91.716.732	91.083.089
		CS	168.715.349	91.716.732	91.083.089
4.1	Fondi da assegnare (33.1)	CP	168.715.349	91.716.732	91.083.089
		CS	168.715.349	91.716.732	91.083.089
	6 Turismo (31)	CP	41.465.122	41.367.473	38.328.999
		CS	138.791.434	41.367.473	38.328.999
6.1	Sviluppo e competitivita' del turismo (31.1)	CP	41.465.122	41.367.473	38.328.999
		CS	138.791.434	41.367.473	38.328.999
	TOTALE	CP	2.128.366.723	1.754.738.237	1.654.456.618
		CS	2.345.251.229	1.754.762.006	1.655.679.817



RIEPILOGO

MINISTERO DEI BENI E DELLE ATTIVITA' CULTURALI E DEL TURISMO



MINISTERO DEI BENI E DELLE ATTIVITA' CULTURALI E DEL TURISMO

(in Euro)

140/608/1

RIEPILOGO		2016	2017	2018
Spese correnti	CP	1.703.981.482	1.313.860.050	1.254.771.064
	CS	1.787.611.569	1.313.883.819	1.255.994.263
FUNZIONAMENTO	CP	796.978.666	768.182.491	721.564.526
	CS	804.276.119	768.206.260	722.787.725
INTERVENTI	CP	742.887.467	453.960.827	442.123.449
	CS	819.220.101	453.960.827	442.123.449
ONERI COMUNI DI PARTE CORRENTE	CP	164.115.349	91.716.732	91.083.089
	CS	164.115.349	91.716.732	91.083.089
Spese in conto capitale	CP	380.691.086	395.306.332	352.156.332
	CS	513.945.505	395.306.332	352.156.332
INVESTIMENTI	CP	376.091.086	395.306.332	352.156.332
	CS	509.344.079	395.306.332	352.156.332
ONERI COMUNI DI CONTO CAPITALE	CP	4.600.000	<<	<<
	CS	4.601.426	<<	<<
Rimborso passivita' finanziarie	CP	43.694.155	45.571.855	47.529.222
	CS	43.694.155	45.571.855	47.529.222
RIMBORSO DEL DEBITO PUBBLICO	CP	43.694.155	45.571.855	47.529.222
	CS	43.694.155	45.571.855	47.529.222
TOTALE	CP	2.128.366.723	1.754.738.237	1.654.456.618
	CS	2.345.251.229	1.754.762.006	1.655.679.817




TABELLA N. 14

MINISTERO DELLA SALUTE




MINISTERO DELLA SALUTE

(in Euro)


150/606/1

U.d.V.	Missione Programma		2016	2017	2018
	1 Tutela della salute (20)	CP	925.803.969	940.916.830	931.864.714
		CS	1.283.905.646	1.197.447.886	933.024.068
1.1	<i>Prevenzione e promozione della salute umana ed assistenza sanitaria al personale navigante e aeronavigante (20.1)</i>	CP	147.147.338	145.503.293	140.892.828
		CS	148.254.088	146.610.043	141.999.578
1.2	<i>Sanita' pubblica veterinaria (20.2)</i>	CP	32.955.602	32.123.286	30.163.351
		CS	32.955.602	32.123.286	30.163.351
1.3	<i>Programmazione del Servizio Sanitario Nazionale per l'erogazione dei Livelli Essenziali di Assistenza (20.3)</i>	CP	83.686.921	83.455.012	83.100.791
		CS	83.757.279	83.455.012	83.100.791
1.4	<i>Regolamentazione e vigilanza in materia di prodotti farmaceutici ed altri prodotti sanitari ad uso umano (20.4)</i>	CP	16.970.795	15.836.885	15.665.141
		CS	16.970.795	15.836.885	15.665.141
1.5	<i>Vigilanza, prevenzione e repressione nel settore sanitario (20.5)</i>	CP	11.059.856	10.974.083	10.920.239
		CS	11.113.801	11.027.765	10.972.843
1.6	<i>Comunicazione e promozione per la tutela della salute umana e della sanita' pubblica veterinaria e attivita' e coordinamento in ambito internazionale (20.6)</i>	CP	24.294.177	24.190.107	24.071.333
		CS	24.294.177	24.190.107	24.071.333
1.7	<i>Vigilanza sugli enti e sicurezza delle cure (20.7)</i>	CP	571.708.749	590.684.963	589.195.413
		CS	927.079.373	846.055.587	589.195.413
1.8	<i>Sicurezza degli alimenti e nutrizione (20.8)</i>	CP	7.369.479	7.662.118	7.599.311
		CS	7.369.479	7.662.118	7.599.311
1.9	<i>Attivita' consultiva per la tutela della salute (20.9)</i>	CP	2.216.999	2.212.395	2.206.159
		CS	2.216.999	2.212.395	2.206.159
1.10	<i>Sistemi informativi per la tutela della salute e il governo del Servizio Sanitario Nazionale (20.10)</i>	CP	19.457.670	19.295.024	19.212.088
		CS	20.957.670	19.295.024	19.212.088
1.11	<i>Regolamentazione e vigilanza delle professioni sanitarie (20.11)</i>	CP	5.768.760	5.821.352	5.750.119
		CS	5.768.760	5.821.352	5.750.119
1.12	<i>Coordinamento generale in materia di tutela della salute, innovazione e politiche internazionali (20.12)</i>	CP	3.167.623	3.158.312	3.087.941
		CS	3.167.623	3.158.312	3.087.941
	2 Ricerca e innovazione (17)	CP	262.487.420	255.495.755	251.216.635
		CS	262.497.420	255.495.755	251.216.635
2.1	<i>Ricerca per il settore della sanita' pubblica (17.20)</i>	CP	262.101.733	255.110.753	250.831.763
		CS	262.111.733	255.110.753	250.831.763
2.2	<i>Ricerca per il settore zooprofilattico (17.21)</i>	CP	385.687	385.002	384.872
		CS	385.687	385.002	384.872
	3 Servizi istituzionali e generali delle amministrazioni pubbliche (32)	CP	39.198.657	38.630.595	38.347.238
		CS	39.198.657	38.630.595	38.347.238
3.1	<i>Indirizzo politico (32.2)</i>	CP	9.000.563	8.682.401	8.567.710
		CS	9.000.563	8.682.401	8.567.710
3.2	<i>Servizi e affari generali per le amministrazioni di competenza (32.3)</i>	CP	30.198.094	29.948.194	29.779.528
		CS	30.198.094	29.948.194	29.779.528
	4 Fondi da ripartire (33)	CP	6.903.202	8.231.250	8.803.255
		CS	6.903.202	8.231.250	8.803.255
4.1	<i>Fondi da assegnare (33.1)</i>	CP	6.903.202	8.231.250	8.803.255
		CS	6.903.202	8.231.250	8.803.255
	TOTALE	CP	1.234.393.248	1.243.274.430	1.230.231.842
		CS	1.592.504.925	1.499.805.486	1.231.391.196



RIEPILOGO

MINISTERO DELLA SALUTE



MINISTERO DELLA SALUTE

(in Euro)

150/608/1

RIEPILOGO		2016	2017	2018
Spese correnti	CP	1.233.967.981	1.242.850.377	1.229.807.789
	CS	1.592.079.658	1.499.381.433	1.230.967.143
FUNZIONAMENTO	CP	186.732.130	184.733.921	181.998.618
	CS	188.365.683	184.786.853	182.050.472
INTERVENTI	CP	1.040.332.649	1.049.885.206	1.039.005.916
	CS	1.396.810.773	1.306.363.330	1.040.113.416
ONERI COMUNI DI PARTE CORRENTE	CP	6.903.202	8.231.250	8.803.255
	CS	6.903.202	8.231.250	8.803.255
Spese in conto capitale	CP	425.267	424.053	424.053
	CS	425.267	424.053	424.053
INVESTIMENTI	CP	425.267	424.053	424.053
	CS	425.267	424.053	424.053
ONERI COMUNI DI CONTO CAPITALE	CP	<<	<<	<<
	CS	<<	<<	<<
TOTALE	CP	1.234.393.248	1.243.274.430	1.230.231.842
	CS	1.592.504.925	1.499.805.486	1.231.391.196

