

Decreto Ministero dell'Interno 22 ottobre 2015

Attribuzione ai comuni del contributo di 530 milioni di euro in relazione ai gettiti standard ed effettivi dell'IMU e della TASI e della verifica del gettito per l'anno 2014, ai sensi dell'articolo 8, comma 10, del decreto-legge 19 giugno 2015, n. 78.

Gazzetta Ufficiale 28/10/2015, n. 251

IL MINISTRO
DELL'INTERNO
di concerto con
IL MINISTRO DELL'ECONOMIA
E DELLE FINANZE

Visti gli articoli 8 e 9 del decreto legislativo 14 marzo 2011, n. 23, che istituiscono e disciplinano l'imposta municipale propria;

Visto l'art. 1, comma 639, della legge 27 dicembre 2013, n. 147, che ha istituito l'imposta unica comunale (IUC) che si compone dell'imposta municipale propria (IMU), di natura patrimoniale, dovuta dal possessore di immobili, escluse le abitazioni principali, e di una componente riferita ai servizi, che si articola nel tributo per i servizi indivisibili (TASI), a carico sia del possessore che dell'utilizzatore dell'immobile, e nella tassa sui rifiuti (TARI), destinata a finanziare i costi del servizio di raccolta e smaltimento dei rifiuti, a carico dell'utilizzatore;

Visto il precedente decreto del Ministro dell'economia e delle finanze, di concerto con il Ministro dell'interno, del 6 novembre 2014, pubblicato nella Gazzetta Ufficiale n. 271 del 21 novembre 2014 - supplemento ordinario n. 88 - concernente l'attribuzione ai comuni di un contributo, pari complessivamente a 625 milioni di euro, in relazione ai gettiti standard ed effettivi dell'IMU e della TASI, ai sensi dell'art. 1, comma 731, della legge di stabilità 2014 (legge 27 dicembre 2013, n. 147);

Visto il decreto-legge 24 gennaio 2015, n. 4, convertito, con modificazioni, dalla legge 24 marzo 2015, n. 34, recante misure urgenti in materia di esenzione IMU. Proroga di termini concernenti l'esercizio della delega in materia di revisione del sistema fiscale;

Visto l'art. 8, comma 10 del decreto-legge 19 giugno 2015, n. 78, pubblicato nella Gazzetta Ufficiale n. 140 del 19 giugno 2015 - supplemento ordinario n. 32 - che prevede, per l'anno 2015, l'attribuzione ai comuni di un contributo di complessivi 530 milioni di euro e che, con decreto del Ministro dell'interno, di concerto con il Ministro dell'economia e delle finanze, è stabilita, secondo una metodologia adottata sentita la Conferenza Stato-città ed autonomie locali, la quota del contributo di spettanza di ciascun comune, tenendo anche conto dei gettiti standard ed effettivi dell'IMU e della TASI e della verifica del gettito per l'anno 2014 derivante dalle disposizioni di cui all'art. 1 del decreto-legge n. 4 del 2015;

Sentita la Conferenza Stato-città ed autonomie locali nella seduta del 16 luglio 2015 in merito alla adozione della metodologia concernente i criteri di riparto del contributo di cui all'art. 8, comma 10 del decreto-legge n. 78 del 2015;

Decreta:

Art. 1**Contributo compensativo**

1. Per l'anno 2015 il contributo di 530 milioni di euro di cui all'art. 8, comma 10, del decreto-legge 19 giugno 2015, n. 78, per l'importo complessivo pari a 530 milioni di euro, è ripartito fra i comuni nelle somme indicate nell'allegato A al presente decreto.

2. Per i comuni delle regioni a statuto speciale Friuli-Venezia Giulia e Valle d'Aosta e delle province autonome di Trento e di Bolzano a cui la legge attribuisce competenza in materia di finanza locale, il contributo di cui al comma 1 spettante ai comuni ricadenti nel territorio delle predette autonomie speciali viene attribuito dalle suddette regioni e province autonome e sono ugualmente riportate nello stesso allegato.

3. Le somme di cui all'allegato A spettanti a ciascun comune sono determinate sulla base della metodologia adottata sentita la Conferenza Stato-città ed autonomie locali nella seduta del 16 luglio 2015 riportata nell'allegato B del presente decreto.

Il presente decreto sarà pubblicato nella Gazzetta Ufficiale della Repubblica italiana.

Quote del contributo complessivo di 530 milioni di euro, attribuite ai comuni - Articolo 8, comma 10, del decreto legge 19 giugno 2015, n. 78. stabilite sulla base della metodologia adottata sentita la Conferenza stato-città ed autonomie locali tenendo anche conto dei gettiti standard ed effettivi dell'IMU e della TASI e della verifica del gettito per l'anno 2014 dell'IMU sui terreni agricoli.


Codice catastale	Regione	Provincia	Sigla	Comune	CONTRIBUTO IMU TASI	CONTRIBUTO VERIFICA GETTITO IMU TERRENI	TOTALE
A006	TOSCANA	Siena	SI	Abbadia San Salvatore	572,70		572,70
A008	ABRUZZO	Pescara	PE	Abbatteggio	7.059,03		7.059,03
A010	LOMBARDIA	Milano	MI	Abbiategrosso	100.641,52		100.641,52
A019	LAZIO	Rieti	RI	Accumoli	24.327,75		24.327,75
A020	BASILICATA	Potenza	PZ	Acerenza	22.538,89		22.538,89
A023	CAMPANIA	Salerno	SA	Acerno	75.665,05		75.665,05
A024	CAMPANIA	Napoli	NA	Acerra	463.128,31		463.128,31
A025	SICILIA	Catania	CT	Aci Bonaccorsi	-	1.468,05	1.468,05
A026	SICILIA	Catania	CT	Aci Castello	106.940,60		106.940,60
A027	SICILIA	Catania	CT	Aci Catena	155.717,79		155.717,79
A029	SICILIA	Catania	CT	Aci Sant'Antonio	426.789,26	31.149,64	457.938,90
A028	SICILIA	Catania	CT	Acireale	1.412.053,98		1.412.053,98
A040	LAZIO	Viterbo	VT	Acquapendente	11.381,54		11.381,54
A042	PUGLIA	Lecce	LE	Acquarica del Capo	27.835,00	7.094,66	34.929,66
A044	MARCHE	Ascoli Piceno	AP	Acquasanta Terme	54.453,38		54.453,38
A050	MOLISE	Campobasso	CB	Acquaviva Collecroce	-	9.165,46	9.165,46
A048	PUGLIA	Bari	BA	Acquaviva delle Fonti	-	84.480,56	84.480,56
A051	MOLISE	Isernia	IS	Acquaviva d'Isernia	504,35		504,35
A047	MARCHE	Ascoli Piceno	AP	Acquaviva Picena	-	17.162,04	17.162,04
A049	SICILIA	Caltanissetta	CL	Acquaviva Platani	-	11.339,19	11.339,19
A052	PIEMONTE	Alessandria	AL	Acqui Terme	790.779,68	49.327,12	840.106,80
A053	CALABRIA	Cosenza	CS	Acri	163.353,11		163.353,11
A056	SICILIA	Catania	CT	Adrano	395.310,63	18.356,88	413.667,51
A059	VENETO	Rovigo	RO	Adria	360.688,92		360.688,92
A060	LOMBARDIA	Brescia	BS	Adro	49.858,37	8.866,29	58.724,66
A061	VENETO	Verona	VR	Affi	-	11.210,77	11.210,77
A065	CALABRIA	Reggio di Calabria	RC	Africo	1.723,71		1.723,71
A067	EMILIAROMAGNA	Piacenza	PC	Agazzano	39.637,17	17.559,96	57.197,13
A074	PIEMONTE	Torino	TO	Agliè	-	4.871,43	4.871,43
A084	LAZIO	Roma	RM	Agosta	-	8.558,50	8.558,50
A085	LOMBARDIA	Varese	VA	Agra	6.566,20		6.566,20
A087	LOMBARDIA	Monza e della Brianza	MB	Agrate Brianza	5.139,80		5.139,80
A088	PIEMONTE	Novara	NO	Agrate Conturbia	-	5.462,33	5.462,33
A089	SICILIA	Agrigento	AG	Agrigento	1.952.834,30	312.981,44	2.265.815,74
A091	CAMPANIA	Salerno	SA	Agropoli	84.959,92	19.817,18	104.777,10
A097	SARDEGNA	Oristano	OR	Aidomaggiore	-	32.455,38	32.455,38
A102	CALABRIA	Cosenza	CS	Aiello Calabro	5.554,97		5.554,97
A101	CAMPANIA	Avellino	AV	Aiello del Sabato	-	6.978,86	6.978,86
A106	CAMPANIA	Caserta	CE	Ailano	-	12.560,65	12.560,65
A112	LOMBARDIA	Lecco	LC	Airuno	-	1.949,09	1.949,09
A117	PIEMONTE	Torino	TO	Ala di Stura	1.553,80		1.553,80
A118	LOMBARDIA	Pavia	PV	Alagna	688,60		688,60
A120	ABRUZZO	Pescara	PE	Alanno	-	36.814,20	36.814,20
A122	LIGURIA	Savona	SV	Alasio	154.101,57	2.792,74	156.894,31
A128	CAMPANIA	Salerno	SA	Albanella	20.054,26	17.927,45	37.981,71
A132	LAZIO	Roma	RM	Albano Laziale	236.053,20	34.882,24	270.935,44
A129	LOMBARDIA	Bergamo	BG	Albano Sant'Alessandro	-	3.608,80	3.608,80
A137	VENETO	Verona	VR	Albaredo d'Adige	122.779,65		122.779,65
A145	LIGURIA	Savona	SV	Albenga	148.457,17		148.457,17
A149	PUGLIA	Bari	BA	Alberobello	-	9.116,28	9.116,28
A157	PIEMONTE	Torino	TO	Albiano d'Ivrea	-	8.840,78	8.840,78
A159	LOMBARDIA	Monza e della Brianza	MB	Albate	54.790,06		54.790,06
A161	VENETO	Padova	PD	Albignasego	21.284,29		21.284,29
A162	EMILIAROMAGNA	Reggio nell'Emilia	RE	Albinea	-	9.626,10	9.626,10
A164	LOMBARDIA	Como	CO	Albiolo	-	1.576,01	1.576,01
A166	LIGURIA	Savona	SV	Albisola Superiore	49.193,11	6.927,43	56.120,54
A165	LIGURIA	Savona	SV	Albissola Marina	28.962,51	2.886,00	31.848,51
A167	LOMBARDIA	Varese	VA	Albizzate	17.987,60	1.953,17	19.940,77
A173	PIEMONTE	Asti	AT	Albugnano	-	3.516,77	3.516,77
A182	PIEMONTE	Alessandria	AL	Alessandria	3.615.303,95	20.917,82	3.636.221,77
A181	SICILIA	Agrigento	AG	Alessandria della Rocca	-	67.182,18	67.182,18
A184	PUGLIA	Lecce	LE	Alessano	-	10.309,98	10.309,98
A186	CAMPANIA	Salerno	SA	Alfano	-	4.720,02	4.720,02




A189	PIEMONTE	Alessandria	AL	Alfiano Natta	-	10.721,21	10.721,21
A191	EMILIAROMAGNA	Ravenna	RA	Alfonsine	173.090,11	-	173.090,11
A192	SARDEGNA	Sassari	SS	Alghero	18.317,20	-	18.317,20
A193	LOMBARDIA	Bergamo	BG	Algua	19.799,25	-	19.799,25
A194	SICILIA	Messina	ME	Alii	-	13.078,89	13.078,89
A201	SICILIA	Messina	ME	Alii Terme	35.412,64	-	35.412,64
A198	PIEMONTE	Vercelli	VC	Alice Castello	-	5.618,72	5.618,72
A200	CAMPANIA	Caserta	CE	Alife	-	77.110,24	77.110,24
A203	SICILIA	Palermo	PA	Aliminusa	-	9.064,38	9.064,38
A204	SARDEGNA	Oristano	OR	Allai	454,01	-	454,01
A210	LAZIO	Roma	RM	Allumiere	4.138,49	-	4.138,49
A214	LOMBARDIA	Bergamo	BG	Almè	-	1.335,14	1.335,14
A216	LOMBARDIA	Bergamo	BG	Almenno San Bartolomeo	2.481,06	-	2.481,06
A220	VENETO	Vicenza	VI	Alonte	-	7.995,56	7.995,56
A222	PIEMONTE	Torino	TO	Alpignano	57.742,57	-	65.728,45
A223	EMILIAROMAGNA	Piacenza	PC	Alseno	-	20.242,41	20.242,41
A224	LOMBARDIA	Como	CO	Alserio	-	846,66	846,66
A225	PUGLIA	Bari	BA	Altamura	-	152.707,63	152.707,63
A228	CAMPANIA	Avellino	AV	Altavilla Irpina	-	16.479,18	16.479,18
A229	SICILIA	Palermo	PA	Altavilla Milicia	-	38.478,26	38.478,26
A227	PIEMONTE	Alessandria	AL	Altavilla Monferrato	-	7.075,33	7.075,33
A230	CAMPANIA	Salerno	SA	Altavilla Silentina	-	39.754,60	39.754,60
A231	VENETO	Vicenza	VI	Altavilla Vicentina	-	12.758,18	12.758,18
A234	CALABRIA	Cosenza	CS	Altilia	-	3.722,46	3.722,46
A235	ABRUZZO	Chieti	CH	Altino	-	5.834,11	5.834,11
A239	SICILIA	Palermo	PA	Altofonte	-	23.869,38	23.869,38
A240	CALABRIA	Cosenza	CS	Altomonte	-	38.983,31	38.983,31
A241	TOSCANA	Lucca	LU	Altopascio	470.039,99	-	470.039,99
A242	UMBRIA	Terni	TR	Alviano	34.569,69	10.344,86	44.914,55
A243	CAMPANIA	Caserta	CE	Alvignano	-	37.399,60	37.399,60
A245	PIEMONTE	Alessandria	AL	Alzano Scrvia	579,54	-	579,54
A249	LOMBARDIA	Como	CO	Alzate Brianza	-	5.145,63	5.145,63
A253	CALABRIA	Cosenza	CS	Amantea	-	24.532,90	24.532,90
A255	CALABRIA	Catanzaro	CZ	Amaroni	-	8.832,91	8.832,91
A257	CALABRIA	Catanzaro	CZ	Amato	-	12.603,34	12.603,34
A258	LAZIO	Rieti	RI	Amatrice	41.963,75	-	41.963,75
A259	LOMBARDIA	Bergamo	BG	Ambivere	-	2.630,98	2.630,98
A261	LIGURIA	La Spezia	SP	Ameglia	-	720,15	720,15
A262	UMBRIA	Terni	TR	Amelia	300.882,27	55.252,68	356.134,95
A264	PIEMONTE	Novara	NO	Ameno	-	4.020,16	4.020,16
A265	CAMPANIA	Benevento	BN	Amorosi	61,63	-	61,63
A269	LAZIO	Frosinone	FR	Anagni	2.385,56	91.386,01	93.771,57
A270	ABRUZZO	Teramo	TE	Ancarano	-	10.977,53	10.977,53
A271	MARCHE	Ancona	AN	Ancona	3.568.092,01	56.925,50	3.625.017,51
A275	PIEMONTE	Torino	TO	Andezeno	-	10.622,87	10.622,87
A278	LIGURIA	Savona	SV	Andora	82.927,53	-	82.927,53
A280	PIEMONTE	Biella	BI	Andorno Micca	3.357,97	-	3.357,97
A281	PUGLIA	Lecce	LE	Andrano	78.859,72	-	85.134,95
A285	PUGLIA	Barletta Andria Trani	BT	Andria	-	117.668,13	117.668,13
A288	LOMBARDIA	Brescia	BS	Anfo	19.694,03	-	19.694,03
A290	LOMBARDIA	Varese	VA	Angera	-	5.999,74	5.999,74
A297	LAZIO	Roma	RM	Anguillara Sabazia	125.932,42	81.323,84	207.256,26
A301	LOMBARDIA	Lecco	LC	Annone di Brianza	-	3.197,33	3.197,33
A303	CALABRIA	Reggio di Calabria	RC	Anoia	29.205,60	-	29.205,60
A309	LAZIO	Roma	RM	Anticoli Corrado	20.810,51	-	20.810,51
A315	LAZIO	Rieti	RI	Antrodoco	80.061,30	-	80.061,30
A319	LOMBARDIA	Como	CO	Anzano del Parco	-	1.394,24	1.394,24
A323	LAZIO	Roma	RM	Anzio	241.493,04	-	241.493,04
A327	MARCHE	Pesaro e Urbino	PU	Apecchio	4.716,73	-	4.716,73
A328	CAMPANIA	Benevento	BN	Apice	72.389,21	28.357,00	100.746,21
A330	CAMPANIA	Benevento	BN	Apollosa	-	13.176,35	13.176,35
A333	LOMBARDIA	Como	CO	Appiano Gentile	-	5.385,52	5.385,52
A335	MARCHE	Ascoli Piceno	AP	Appignano del Tronto	12.405,72	-	12.405,72
A338	LIGURIA	Imperia	IM	Apricale	17.526,14	-	17.526,14
A339	PUGLIA	Foggia	FG	Apricena	-	82.783,76	82.783,76
A343	CAMPANIA	Salerno	SA	Aquara	1.882,46	-	1.882,46
A348	LAZIO	Frosinone	FR	Aquino	-	20.433,77	20.433,77
A351	SICILIA	Agrigento	AG	Aragona	115.106,94	74.430,36	189.537,30
A352	PIEMONTE	Asti	AT	Aramengo	-	3.902,53	3.902,53
A358	PIEMONTE	Vercelli	VC	Arborio	25.997,70	-	25.997,70
A363	LAZIO	Frosinone	FR	Arce	-	21.990,36	21.990,36
A366	MARCHE	Ancona	AN	Arcevia	109.204,10	17.790,87	126.994,97
A367	ABRUZZO	Chieti	CH	Archi	13.256,87	-	13.256,87
A373	LIGURIA	La Spezia	SP	Arcola	64.240,86	10.978,71	75.219,57
A375	LOMBARDIA	Milano	MI	Arconate	19.692,92	-	19.692,92
A376	LOMBARDIA	Monza e della Brianza	MB	Arcore	7.599,65	-	7.599,65
A377	VENETO	Vicenza	VI	Arcugnano	-	10.290,43	10.290,43




A379	SARDEGNA	Sassari	SS	Ardara	-	26.172,15	26.172,15
A380	SARDEGNA	Oristano	OR	Ardauli	-	9.784,21	9.784,21
M213	LAZIO	Roma	RM	Ardea	36.788,92	-	36.788,92
A385	CALABRIA	Reggio di Calabria	RC	Ardore	-	53.414,72	53.414,72
A388	LIGURIA	Genova	GE	Arenzano	139.376,07	-	139.376,07
A390	TOSCANA	Arezzo	AR	Arezzo	78.683,01	152.334,42	231.017,43
A393	EMILIAROMAGNA	Ferrara	FE	Argenta	990,85	-	990,85
A394	PIEMONTE	Cuneo	CN	Argentera	19.246,51	-	19.246,51
A397	CALABRIA	Catanzaro	CZ	Argusto	-	6.804,66	6.804,66
A398	ABRUZZO	Chieti	CH	Ari	-	5.442,02	5.442,02
A399	CAMPANIA	Avellino	AV	Ariano Irpino	443.773,90	-	443.773,90
A401	LAZIO	Roma	RM	Ariccia	74.401,87	20.987,30	95.389,17
A402	ABRUZZO	Chieti	CH	Arielli	-	17.592,05	17.592,05
A403	CAMPANIA	Caserta	CE	Arienzo	30.378,58	10.044,90	40.423,48
A405	PIEMONTE	Torino	TO	Arignano	-	9.757,75	9.757,75
A412	LAZIO	Viterbo	VT	Arlena di Castro	-	15.582,32	15.582,32
A413	LOMBARDIA	Milano	MI	Arluno	145.389,17	-	145.389,17
A418	LIGURIA	Imperia	IM	Armo	2.305,70	-	2.305,70
A421	LAZIO	Frosinone	FR	Arnara	2.554,90	7.907,05	10.461,95
A425	PUGLIA	Lecce	LE	Arnesano	105.262,01	-	105.262,01
A429	PIEMONTE	Novara	NO	Arona	127.007,06	1.874,15	128.881,21
A430	LOMBARDIA	Como	CO	Arosio	21.711,49	1.465,94	23.177,43
A431	CAMPANIA	Benevento	BN	Arpaia	46.966,45	1.408,68	48.375,13
A432	CAMPANIA	Benevento	BN	Arpaise	-	5.258,72	5.258,72
A433	LAZIO	Frosinone	FR	Arpino	192.458,95	20.757,20	213.216,15
A434	VENETO	Padova	PD	Arquà Petrarca	-	7.152,78	7.152,78
A436	PIEMONTE	Alessandria	AL	Arquata Scrivia	-	2.634,66	2.634,66
A439	UMBRIA	Terni	TR	Arrone	78.599,00	-	78.599,00
A441	LOMBARDIA	Varese	VA	Arsago Seprio	-	4.130,49	4.130,49
A447	FRIULIVG	Udine	UD	Arta Terme	12.936,54	-	12.936,54
A448	FRIULIVG	Udine	UD	Artegna	-	5.262,54	5.262,54
A449	LAZIO	Roma	RM	Artena	199.779,62	35.158,30	234.937,92
A455	CAMPANIA	Napoli	NA	Arzano	78.135,45	-	78.135,45
A461	TOSCANA	Siena	SI	Asciano	83.315,04	64.832,92	148.147,96
A462	MARCHE	Ascoli Piceno	AP	Ascoli Piceno	-	52.611,36	52.611,36
A463	PUGLIA	Foggia	FG	Ascoli Satriano	-	154.925,53	154.925,53
A465	VENETO	Vicenza	VI	Asiago	247.347,57	-	247.347,57
A471	VENETO	Treviso	TV	Asolo	-	24.127,79	24.127,79
A479	PIEMONTE	Asti	AT	Asti	988.678,64	71.592,05	1.060.270,69
A485	ABRUZZO	Chieti	CH	Atessa	-	50.965,97	50.965,97
A488	ABRUZZO	Teramo	TE	Atri	-	71.888,09	71.888,09
A490	UMBRIA	Terni	TR	Attigliano	24.139,12	-	24.139,12
A492	SARDEGNA	Nuoro	NU	Atzara	14.099,32	-	14.099,32
A494	SICILIA	Siracusa	SR	Augusta	1.503.878,55	-	1.503.878,55
A495	CAMPANIA	Salerno	SA	Auletta	-	24.552,56	24.552,56
A496	TOSCANA	MassaCarrara	MS	Aulla	195.955,16	-	195.955,16
A499	LIGURIA	Imperia	IM	Aurigo	2.708,03	-	2.708,03
A501	VENETO	Belluno	BL	Auronzo di Cadore	155.816,42	-	155.816,42
A502	LAZIO	Frosinone	FR	Ausonia	19.445,19	19.375,87	38.821,06
A503	SARDEGNA	Nuoro	NU	Austis	5.468,48	-	5.468,48
A508	CAMPANIA	Avellino	AV	Avella	-	12.610,61	12.610,61
A511	LOMBARDIA	Bergamo	BG	Averara	279,61	-	279,61
A514	PUGLIA	Taranto	TA	Avetrana	15.809,42	-	15.809,42
A518	PIEMONTE	Torino	TO	Avigliana	2.968,53	2.779,90	5.748,43
A522	SICILIA	Siracusa	SR	Avola	206.460,47	-	206.460,47
A525	PIEMONTE	Torino	TO	Azeglio	-	8.223,39	8.223,39
A527	PIEMONTE	Asti	AT	Azzano d'Asti	-	2.404,57	2.404,57
A529	LOMBARDIA	Brescia	BS	Azzano Mella	54.664,01	-	54.664,01
A531	LOMBARDIA	Varese	VA	Azzate	3.536,53	2.357,27	5.893,80
A535	CAMPANIA	Napoli	NA	Bacoli	172.080,83	-	172.080,83
A539	VENETO	Rovigo	RO	Badia Polesine	334.017,99	-	334.017,99
A546	SICILIA	Palermo	PA	Bagheria	554.741,86	-	554.741,86
A547	EMILIAROMAGNA	Ravenna	RA	Bagnacavallo	242.305,93	-	242.305,93
A552	CALABRIA	Reggio di Calabria	RC	Bagnara Calabria	-	44.316,75	44.316,75
A551	EMILIAROMAGNA	Ravenna	RA	Bagnara di Romagna	41.721,47	-	41.721,47
A560	TOSCANA	Lucca	LU	Bagni di Lucca	168.793,53	-	168.793,53
A564	TOSCANA	Firenze	FI	Bagno a Ripoli	23.253,25	19.782,95	43.036,20
A565	EMILIAROMAGNA	ForlìCesena	FC	Bagno di Romagna	10.010,90	-	10.010,90
A572	PUGLIA	Lecce	LE	Bagnolo del Salento	-	2.489,55	2.489,55
A571	PIEMONTE	Cuneo	CN	Bagnolo Piemonte	-	12.431,50	12.431,50
A577	LAZIO	Viterbo	VT	Bagnoregio	-	24.182,76	24.182,76
A579	CAMPANIA	Caserta	CE	Baia e Latina	51.489,08	17.609,78	69.098,86
A580	CAMPANIA	Avellino	AV	Baiano	-	17.418,70	17.418,70
A584	PIEMONTE	Torino	TO	Bairo	-	3.117,16	3.117,16
A581	LIGURIA	Imperia	IM	Bajardo	11.851,44	-	11.851,44
A588	PIEMONTE	Asti	AT	Baldichieri d'Asti	-	2.269,05	2.269,05
A590	PIEMONTE	Torino	TO	Baldissero Canavese	-	769,55	769,55



A589	PIEMONTE	Cuneo	CN	Baldissero d'Alba	-	4.456,25	4.456,25
A591	PIEMONTE	Torino	TO	Baldissero Torinese	-	10.335,40	10.335,40
A606	SARDEGNA	Sassari	SS	Banari	-	8.268,86	8.268,86
A607	PIEMONTE	Torino	TO	Banchette	2.157,91	2.293,07	4.450,98
A613	VENETO	Padova	PD	Baone	2.442,25	14.327,48	16.769,73
A614	SARDEGNA	Oristano	OR	Baradili	-	5.844,16	5.844,16
A615	BASILICATA	Potenza	PZ	Baragiano	5.199,42	-	5.199,42
A616	MOLISE	Campobasso	CB	Baranello	1.494,90	-	1.494,90
A617	CAMPANIA	Napoli	NA	Barano d'Ischia	134.126,13	-	134.126,13
A619	LOMBARDIA	Varese	VA	Barasso	-	47,03	47,03
A625	PIEMONTE	Torino	TO	Barbania	-	98,53	98,53
A626	MARCHE	Ancona	AN	Barbara	-	4.085,89	4.085,89
A628	LAZIO	Viterbo	VT	Barbarano Romano	-	21.878,12	21.878,12
A627	VENETO	Vicenza	VI	Barbarano Vicentino	-	12.997,09	12.997,09
A632	TOSCANA	Firenze	FI	Barberino di Mugello	257.490,50	-	257.490,50
A633	TOSCANA	Firenze	FI	Barberino Val d'Elsa	-	32.869,80	32.869,80
A638	SICILIA	Messina	ME	Barcellona Pozzo di Gotto	-	81.240,69	81.240,69
A639	MARCHE	Pesaro e Urbino	PU	Barchi	-	8.831,71	8.831,71
A645	LOMBARDIA	Varese	VA	Bardello	25.593,54	1.103,74	26.697,28
A646	EMILIAROMAGNA	Parma	PR	Bardi	12.258,68	-	12.258,68
A653	PIEMONTE	Novara	NO	Barengo	-	6.044,55	6.044,55
A655	SARDEGNA	Oristano	OR	Baressa	-	7.006,91	7.006,91
A657	TOSCANA	Lucca	LU	Barga	94.697,68	-	94.697,68
A658	LIGURIA	Genova	GE	Bargagli	10.424,00	-	10.424,00
A660	PIEMONTE	Cuneo	CN	Barge	-	190,30	190,30
A662	PUGLIA	Bari	BA	Bari	1.150.718,91	-	1.150.718,91
A663	SARDEGNA	Ogliastra	OG	Bari Sardo	-	14.857,10	14.857,10
A666	BASILICATA	Potenza	PZ	Barile	15.247,94	15.483,09	30.731,03
A670	LOMBARDIA	Como	CO	Barni	24.614,83	-	24.614,83
A673	PIEMONTE	Torino	TO	Barone Canavese	-	941,58	941,58
A674	CAMPANIA	Salerno	SA	Baronissi	191.731,94	26.739,50	218.471,44
A676	SICILIA	Enna	EN	Barrafranca	-	79.281,71	79.281,71
A677	SARDEGNA	Cagliari	CA	Barrali	-	6.279,82	6.279,82
A681	SARDEGNA	Medio Campidano	VS	Barumini	-	18.615,97	18.615,97
A683	LOMBARDIA	Lecco	LC	Barzago	-	2.391,40	2.391,40
A684	LOMBARDIA	Bergamo	BG	Barzana	-	1.565,89	1.565,89
A686	LOMBARDIA	Lecco	LC	Barzanò	-	3.139,80	3.139,80
A690	LOMBARDIA	Pavia	PV	Bascapè	30.458,02	-	30.458,02
A691	UMBRIA	Terni	TR	Baschi	-	33.653,88	33.653,88
A698	SICILIA	Messina	ME	Basicò	-	10.665,81	10.665,81
A699	LOMBARDIA	Milano	MI	Basiglio	44.288,58	-	44.288,58
A703	VENETO	Vicenza	VI	Bassano del Grappa	3.184,60	12.109,41	15.294,01
A706	LAZIO	Viterbo	VT	Bassano in Teverina	-	2.930,23	2.930,23
A704	LAZIO	Viterbo	VT	Bassano Romano	4.062,96	22.340,82	26.403,78
A708	PIEMONTE	Alessandria	AL	Bassignana	-	6.358,61	6.358,61
A709	PIEMONTE	Cuneo	CN	Bastia Mondovi	-	1.741,32	1.741,32
A714	VENETO	Padova	PD	Battaglia Terme	-	6.646,37	6.646,37
A717	CAMPANIA	Salerno	SA	Battipaglia	945.608,70	-	945.608,70
A718	LOMBARDIA	Pavia	PV	Battuda	11.591,73	-	11.591,73
A719	SICILIA	Palermo	PA	Baucina	-	20.181,33	20.181,33
A721	SARDEGNA	Oristano	OR	Bauladu	-	17.564,24	17.564,24
A732	LOMBARDIA	Bergamo	BG	Bedulita	21.364,36	-	21.364,36
A734	PIEMONTE	Torino	TO	Beinasco	74.977,87	-	74.977,87
A736	CALABRIA	Catanzaro	CZ	Belcastro	31.143,53	56.186,66	87.330,19
A738	PIEMONTE	Alessandria	AL	Belforte Monferrato	-	1.043,14	1.043,14
A742	PIEMONTE	Verbano Cusio Ossola	VB	Belgirate	2.497,21	1.013,56	3.510,77
A743	BASILICATA	Potenza	PZ	Bella	11.204,01	-	11.204,01
A746	ABRUZZO	Teramo	TE	Bellante	-	40.404,41	40.404,41
A747	EMILIAROMAGNA	Rimini	RN	Bellaria-Igea Marina	944.216,89	-	944.216,89
A749	LAZIO	Roma	RM	Bellegra	82.806,47	-	82.806,47
A752	PIEMONTE	Novara	NO	Bellinzago Novarese	70.494,34	-	70.494,34
M294	CAMPANIA	Salerno	SA	Bellizzi	256.402,74	40.675,26	297.078,00
A764	SICILIA	Palermo	PA	Belmonte Mezzagno	-	22.002,95	22.002,95
A760	MARCHE	Fermo	FM	Belmonte Piceno	-	5.109,45	5.109,45
A766	SICILIA	Catania	CT	Belpasso	-	496.071,22	496.071,22
A772	CALABRIA	Crotone	KR	Belvedere di Spinello	20.395,71	19.379,38	39.775,09
A769	MARCHE	Ancona	AN	Belvedere Ostrense	-	10.912,06	10.912,06
A780	CALABRIA	Reggio di Calabria	RC	Benestare	4.118,75	29.457,95	33.576,70
A783	CAMPANIA	Benevento	BN	Benevento	2.067.554,64	144.039,16	2.211.593,80
A786	LOMBARDIA	Bergamo	BG	Berberno	22.569,92	-	22.569,92
A788	EMILIAROMAGNA	Parma	PR	Berceto	86.723,43	-	86.723,43
A791	LOMBARDIA	Como	CO	Beregazzo con Figliaro	-	2.774,94	2.774,94
A792	LOMBARDIA	Pavia	PV	Beregardo	5.760,74	-	5.760,74
A793	PIEMONTE	Alessandria	AL	Bergamasco	-	12.137,25	12.137,25
A794	LOMBARDIA	Bergamo	BG	Bergamo	576.688,63	-	576.688,63
A796	LIGURIA	Savona	SV	Bergeggi	-	817,58	817,58
A799	LOMBARDIA	Brescia	BS	Berlingo	13.059,93	-	13.059,93




A801	BASILICATA	Matera	MT	Bernalda	143.760,29	287.063,33	430.823,62
A804	LOMBARDIA	Milano	MI	Bernate Ticino	13.709,66		13.709,66
A806	EMILIAROMAGNA	Ferrara	FE	Berra	70.305,28		70.305,28
A809	EMILIAROMAGNA	Forlì Cesena	FC	Bertinoro	-	33.840,72	33.840,72
A812	PIEMONTE	Asti	AT	Berzano di San Pietro	-	1.366,69	1.366,69
A813	PIEMONTE	Alessandria	AL	Berzano di Tortona	-	3.330,75	3.330,75
A819	LOMBARDIA	Varese	VA	Besano	24.929,80		24.929,80
A825	LOMBARDIA	Varese	VA	Besnate	-	4.469,60	4.469,60
A826	LOMBARDIA	Varese	VA	Besozzo	152.169,03	5.295,45	157.464,48
A832	UMBRIA	Perugia	PG	Bettona	5.049,31	21.929,09	26.978,40
A835	UMBRIA	Perugia	PG	Bevagna	54.756,44	34.123,02	88.879,46
A836	LIGURIA	La Spezia	SP	Beverino	53.162,33		53.162,33
A841	SICILIA	Catania	CT	Biancavilla	57.270,74	3.485,43	60.756,17
A842	CALABRIA	Cosenza	CS	Bianchi	1.069,65		1.069,65
A843	CALABRIA	Reggio di Calabria	RC	Bianco	-	62.983,35	62.983,35
A845	LOMBARDIA	Varese	VA	Biandronno	-	2.260,95	2.260,95
A850	EMILIAROMAGNA	Reggio nell'Emilia	RE	Bibbiano	10.452,55		10.452,55
A852	TOSCANA	Livorno	LI	Bibbiana	96.092,46	25.028,72	121.121,18
A854	PUGLIA	Foggia	FG	Biccari	-	28.482,24	28.482,24
A856	SARDEGNA	Oristano	OR	Bidoni	-	3.559,29	3.559,29
A859	PIEMONTE	Biella	BI	Biella	223.368,07	781,78	224.149,85
A864	TOSCANA	Pisa	PI	Bientina	2.234,91		2.234,91
A870	LOMBARDIA	Como	CO	Binago	-	5.230,60	5.230,60
A872	LOMBARDIA	Milano	MI	Binasco	25.715,57		25.715,57
A882	SICILIA	Palermo	PA	Bisacquino	105.136,93		105.136,93
A887	CALABRIA	Cosenza	CS	Bisignano	90.155,85		90.155,85
A889	PIEMONTE	Alessandria	AL	Bistagno	-	11.015,78	11.015,78
A893	PUGLIA	Bari	BA	Bitonto	193.248,44	123.454,02	316.702,46
A896	SICILIA	Agrigento	AG	Bivona	-	50.094,86	50.094,86
A898	LOMBARDIA	Como	CO	Bizzarone	-	1.259,49	1.259,49
A857	LAZIO	Viterbo	VT	Blera	-	66.689,94	66.689,94
A911	PIEMONTE	Novara	NO	Boca	-	4.963,63	4.963,63
A918	LOMBARDIA	Varese	VA	Bodio Lomnago	4.329,71	986,22	5.315,93
A919	LOMBARDIA	Lodi	LO	Boffalora d'Adda	19.429,17		19.429,17
A922	LIGURIA	Genova	GE	Bogliasco	-	2.440,06	2.440,06
A929	PIEMONTE	Novara	NO	Bogogno	-	2.938,63	2.938,63
A931	LIGURIA	Savona	SV	Boissano	1.459,51		1.459,51
A932	LIGURIA	La Spezia	SP	Bolano	25.483,47	4.635,17	30.118,64
A940	LOMBARDIA	Milano	MI	Bollate	98.511,63		98.511,63
A941	PIEMONTE	Torino	TO	Bollengo	-	4.935,55	4.935,55
A944	EMILIAROMAGNA	Bologna	BO	Bologna	5.304.972,48	61.687,44	5.366.659,92
A945	ABRUZZO	Pescara	PE	Bolognano	14.040,85	11.803,15	25.844,00
A946	SICILIA	Palermo	PA	Bolognetta	19.833,44	24.614,62	44.448,06
A949	LAZIO	Viterbo	VT	Bolsena	-	21.114,15	21.114,15
A953	PIEMONTE	Novara	NO	Bolzano Novarese	-	1.687,69	1.687,69
A954	VENETO	Vicenza	VI	Bolzano Vicentino	8.295,58		8.295,58
A955	LAZIO	Viterbo	VT	Bomarzo	-	36.504,95	36.504,95
A957	SICILIA	Caltanissetta	CL	Bompensiere	-	15.240,11	15.240,11
A959	EMILIAROMAGNA	Modena	MO	Bomporto	235.387,90		235.387,90
A970	CAMPANIA	Benevento	BN	Bonea	-	4.898,86	4.898,86
A973	CALABRIA	Cosenza	CS	Bonifati	48.036,34		48.036,34
A975	CAMPANIA	Avellino	AV	Bonito	-	18.455,73	18.455,73
A976	SARDEGNA	Sassari	SS	Bonnanaro	-	11.662,36	11.662,36
A984	LIGURIA	Imperia	IM	Bordighera	16.951,02		16.951,02
A987	EMILIAROMAGNA	Parma	PR	Bore	24.654,54		24.654,54
A989	LOMBARDIA	Pavia	PV	Borgarello	16.545,15		16.545,15
A991	SICILIA	Palermo	PA	Borgetto	-	32.960,56	32.960,56
A993	LIGURIA	Imperia	IM	Borghetto d'Arroschia	4.676,55		4.676,55
A992	LIGURIA	La Spezia	SP	Borghetto di Vara	15.868,90		15.868,90
A999	LIGURIA	Savona	SV	Borghetto Santo Spirito	18.796,90		18.796,90
B001	EMILIAROMAGNA	Forlì Cesena	FC	Borghi	-	13.274,36	13.274,36
B002	CALABRIA	Catanzaro	CZ	Borgia	48.802,07	47.803,94	96.606,01
B005	LIGURIA	Savona	SV	Borgio Verezzi	-	3.956,61	3.956,61
B007	TOSCANA	Lucca	LU	Borgo a Mozzano	14.644,58		14.644,58
B009	PIEMONTE	Vercelli	VC	Borgo d'Ale	-	20.448,68	20.448,68
B026	MARCHE	Pesaro e Urbino	PU	Borgo Pace	16.035,88		16.035,88
B036	TOSCANA	Firenze	FI	Borgo San Lorenzo	243.027,69		243.027,69
B043	PIEMONTE	Novara	NO	Borgo Ticino	77.042,54	5.341,77	82.384,31
B042	EMILIAROMAGNA	Parma	PR	Borgo Val di Taro	119.312,41		119.312,41
A996	LAZIO	Rieti	RI	Borgo Velino	1.249,19		1.249,19
B015	PIEMONTE	Torino	TO	Borgofranco d'Ivrea	-	9.922,92	9.922,92
B019	PIEMONTE	Novara	NO	Borgomanero	96.623,60	12.806,92	109.430,52
B021	PIEMONTE	Torino	TO	Borgomasino	3.747,11	5.869,64	9.616,75
B025	EMILIAROMAGNA	Piacenza	PC	Borgonovo Val Tidone	-	18.131,31	18.131,31
B029	PIEMONTE	Alessandria	AL	Borgoratto Alessandrino	-	6.411,25	6.411,25
B040	LOMBARDIA	Brescia	BS	Borgosatollo	110.708,17		110.708,17
B041	PIEMONTE	Vercelli	VC	Borgosesia	17.850,17		17.850,17



B049	LOMBARDIA	Sondrio	SO	Bormio	68.516,88		68.516,88
B055	SARDEGNA	Oristano	OR	Boroneddu	-	3.915,47	3.915,47
B056	SARDEGNA	Nuoro	NU	Borore	-	28.731,68	28.731,68
B061	VENETO	Treviso	TV	Borso del Grappa	-	8.133,37	8.133,37
B064	SARDEGNA	Sassari	SS	Borutta	-	2.978,20	2.978,20
B073	VENETO	Verona	VR	Bosco Chiesanuova	2.951,40		2.951,40
B076	CAMPANIA	Napoli	NA	Boscoreale	88.923,23		88.923,23
B077	CAMPANIA	Napoli	NA	Boscotrecase	82.831,33		82.831,33
B081	LOMBARDIA	Lecco	LC	Bosisio Parini	-	1.904,40	1.904,40
B085	CALABRIA	Catanzaro	CZ	Botricello	145.114,92		145.114,92
B086	PUGLIA	Lecce	LE	Botrugno	-	6.457,85	6.457,85
B091	LOMBARDIA	Brescia	BS	Botticino	-	5.625,92	5.625,92
B099	CALABRIA	Reggio di Calabria	RC	Bova Marina	102.806,46	35.022,16	137.828,62
B098	CALABRIA	Reggio di Calabria	RC	Bovalino	199.977,02	51.930,38	251.907,40
B100	LOMBARDIA	Brescia	BS	Bovegno	61.930,61		61.930,61
B101	PIEMONTE	Cuneo	CN	Boves	-	12.567,96	12.567,96
B102	LOMBARDIA	Brescia	BS	Bovezzo	104.314,51		104.314,51
A720	LAZIO	Frosinone	FR	Boville Ernica	39.230,53	23.547,27	62.777,80
B104	PUGLIA	Foggia	FG	Bovino	45.613,29		45.613,29
B107	VENETO	Verona	VR	Bovolone	189.349,70		189.349,70
B114	LAZIO	Roma	RM	Bracciano	469.907,03	102.199,86	572.106,89
B115	CAMPANIA	Salerno	SA	Bracigliano	66.998,68		66.998,68
B118	CALABRIA	Reggio di Calabria	RC	Brancaleone	-	53.977,91	53.977,91
B126	LOMBARDIA	Varese	VA	Brescia	84.131,07	2.746,94	86.878,01
B131	LOMBARDIA	Varese	VA	Bregano	-	1.551,08	1.551,08
B132	VENETO	Vicenza	VI	Breganze	-	8.616,06	8.616,06
B143	VENETO	Vicenza	VI	Brendola	-	20.506,71	20.506,71
B144	LOMBARDIA	Como	CO	Brenna	-	2.012,70	2.012,70
B156	EMILIAROMAGNA	Reggio nell'Emilia	RE	Brescello	1.107,09		1.107,09
B157	LOMBARDIA	Brescia	BS	Brescia	8.304.886,81		8.304.886,81
B162	LOMBARDIA	Milano	MI	Bresso	250.143,07		250.143,07
B169	CALABRIA	Vibo Valentia	VV	Briatico	109.892,84	38.198,01	148.090,85
B176	PIEMONTE	Novara	NO	Briga Novarese	-	2.994,86	2.994,86
B183	PIEMONTE	Novara	NO	Briona	-	5.573,87	5.573,87
B188	EMILIAROMAGNA	Ravenna	RA	Brisighella	-	118.629,86	118.629,86
B194	LOMBARDIA	Lecco	LC	Brivio	-	4.462,86	4.462,86
B195	LAZIO	Frosinone	FR	Broccostella	-	9.127,92	9.127,92
B196	VENETO	Vicenza	VI	Brogliano	-	3.771,13	3.771,13
B209	PIEMONTE	Torino	TO	Brozolo	-	8.651,07	8.651,07
B212	LOMBARDIA	Monza e della Brianza	MB	Brugherio	846.694,58		846.694,58
B216	PIEMONTE	Torino	TO	Bruino	12.358,56		12.358,56
B218	LOMBARDIA	Como	CO	Brunate	4.979,00		4.979,00
B219	LOMBARDIA	Varese	VA	Brunello	-	887,53	887,53
B221	PIEMONTE	Asti	AT	Bruno	645,70	5.637,96	6.283,66
B225	PIEMONTE	Torino	TO	Brusasco	-	8.856,99	8.856,99
B228	LOMBARDIA	Varese	VA	Brusimpiano	36.409,30		36.409,30
B229	PIEMONTE	Biella	BI	Brunengo	-	527,66	527,66
B234	CALABRIA	Reggio di Calabria	RC	Bruzzano Zeffirio	-	29.278,10	29.278,10
B238	ABRUZZO	Chieti	CH	Bucchianico	20.902,97	24.632,54	45.535,51
B239	CAMPANIA	Benevento	BN	Bucciano	-	1.953,62	1.953,62
B243	TOSCANA	Arezzo	AR	Bucine	-	41.076,33	41.076,33
B251	TOSCANA	Pistoia	PT	Buggiano	-	10.484,38	10.484,38
B258	LOMBARDIA	Varese	VA	Buguggiate	2.527,13	924,43	3.451,56
B259	FRIULIVG	Udine	UD	Buja	-	17.835,66	17.835,66
B261	LOMBARDIA	Lecco	LC	Bulciago	-	2.254,61	2.254,61
B265	SARDEGNA	Sassari	SS	Bulzi	-	15.991,62	15.991,62
B267	CAMPANIA	Benevento	BN	Buonalbergo	-	14.968,38	14.968,38
B269	TOSCANA	Siena	SI	Buonconvento	65.219,77	30.256,86	95.476,63
B270	CALABRIA	Cosenza	CS	Buonvicino	28.044,19		28.044,19
B279	PIEMONTE	Torino	TO	Burolo	-	4.176,03	4.176,03
B281	SARDEGNA	Oristano	OR	Busachi	-	23.504,64	23.504,64
B285	PIEMONTE	Cuneo	CN	Busca	-	28.439,89	28.439,89
B286	LOMBARDIA	Milano	MI	Buscate	9.670,63		9.670,63
B288	SICILIA	Trapani	TP	Buseto Palizzolo	31.981,74	34.322,47	66.304,21
B302	SICILIA	Caltanissetta	CL	Butera	133.963,58	405.279,03	539.242,61
B303	TOSCANA	Pisa	PI	Buti	10.382,47	4.339,92	14.722,39
B305	PIEMONTE	Torino	TO	Buttigliera Alta	-	748,92	748,92
B306	PIEMONTE	Asti	AT	Buttigliera d'Asti	-	151,84	151,84
B309	FRIULIVG	Udine	UD	Buttrio	-	7.731,26	7.731,26
B313	LOMBARDIA	Como	CO	Cabiate	-	955,15	955,15
B314	SARDEGNA	Oristano	OR	Cabras	-	81.401,27	81.401,27
B315	SICILIA	Palermo	PA	Caccamo	188.762,69		188.762,69
B328	EMILIAROMAGNA	Reggio nell'Emilia	RE	Cadelbosco di Sopra	2.324,60		2.324,60
B347	LOMBARDIA	Varese	VA	Cadrezzate	-	2.220,74	2.220,74
B359	LOMBARDIA	Como	CO	Cagno	-	2.146,38	2.146,38
B361	CAMPANIA	Caserta	CE	Caianello	-	11.395,71	11.395,71
B362	CAMPANIA	Caserta	CE	Caiazzo	-	30.435,16	30.435,16



B368	LOMBARDIA	Varese	VA	Cairate	-	7.873,75	7.873,75
B369	LIGURIA	Savona	SV	Cairo Montenotte	346.767,55		346.767,55
B371	CAMPANIA	Napoli	NA	Caivano	460.532,92		460.532,92
B377	SICILIA	Agrigento	AG	Calamonaci	-	43.990,00	43.990,00
B379	CALABRIA	Reggio di Calabria	RC	Calanna	-	12.979,24	12.979,24
B384	SICILIA	Catania	CT	Calatabiano	93.062,70	56.037,60	149.100,30
B385	SICILIA	Trapani	TP	Calatafimi-Segesta	-	165.214,96	165.214,96
B388	LAZIO	Viterbo	VT	Calcata	-	9.162,84	9.162,84
B390	TOSCANA	Pisa	PI	Calci	-	2.311,66	2.311,66
B392	TOSCANA	Pisa	PI	Calcinai	7.840,40		7.840,40
B394	LOMBARDIA	Brescia	BS	Calcinato	92.567,63		92.567,63
B396	LOMBARDIA	Lecco	LC	Calco	-	3.092,39	3.092,39
B406	TOSCANA	Firenze	FI	Calenzano	-	9.365,61	9.365,61
B408	EMILIAROMAGNA	Parma	PR	Calestano	11.018,09		11.018,09
B410	LIGURIA	La Spezia	SP	Calice al Cornoviglio	26.092,40		26.092,40
B409	LIGURIA	Savona	SV	Calice Ligure	2.227,50		2.227,50
B413	PUGLIA	Lecce	LE	Calimera	146.159,53	6.426,12	152.585,65
B424	CALABRIA	Cosenza	CS	Calopezzati	28.448,13	7.051,80	35.499,93
B428	SICILIA	Catania	CT	Caltagirone	914.911,34		914.911,34
B429	SICILIA	Caltanissetta	CL	Caltanissetta	-	349.016,70	349.016,70
B435	PIEMONTE	Torino	TO	Caluso	-	23.588,50	23.588,50
B436	LOMBARDIA	Brescia	BS	Calvagese della Riviera	-	11.396,61	11.396,61
B437	CAMPANIA	Salerno	SA	Calvanico	21.992,58		21.992,58
B444	CAMPANIA	Benevento	BN	Calvi	1.996,67	18.473,59	20.470,26
B445	CAMPANIA	Caserta	CE	Calvi Risorta	33.603,24		33.603,24
B447	LOMBARDIA	Pavia	PV	Calvignano	-	3.039,77	3.039,77
B448	LOMBARDIA	Milano	MI	Calvignasco	10.612,72		10.612,72
B450	LOMBARDIA	Brescia	BS	Calvisano	47.508,13		47.508,13
B453	PIEMONTE	Alessandria	AL	Camagna Monferrato	9.278,02	6.394,78	15.672,80
B455	TOSCANA	Lucca	LU	Camaiore	180.375,05	7.902,60	188.277,65
B456	LOMBARDIA	Lodi	LO	Camairago	5.578,92		5.578,92
B460	SICILIA	Agrigento	AG	Camasta	-	18.848,23	18.848,23
B461	LOMBARDIA	Milano	MI	Cambiago	87.102,40		87.102,40
B462	PIEMONTE	Torino	TO	Cambiano	5.214,90	6.571,40	11.786,30
B469	PIEMONTE	Asti	AT	Camerano Casasco	-	1.921,25	1.921,25
B470	MARCHE	Ancona	AN	Camerata Picena	556,75		556,75
B474	MARCHE	Macerata	MC	Camerino	15.672,93		15.672,93
B476	CAMPANIA	Salerno	SA	Camerota	121.889,21		121.889,21
B479	EMILIAROMAGNA	Piacenza	PC	Caminata	-	1.792,52	1.792,52
B481	CALABRIA	Reggio di Calabria	RC	Camini	9.650,87	23.295,60	32.946,47
B482	PIEMONTE	Alessandria	AL	Camino	-	8.485,31	8.485,31
B489	PIEMONTE	Cuneo	CN	Camo	-	4.111,10	4.111,10
B490	LIGURIA	Genova	GE	Camogli	60.616,02	2.080,99	62.697,01
B496	LAZIO	Roma	RM	Campagnano di Roma	27.736,32	45.390,42	73.126,74
B497	TOSCANA	Grosseto	GR	Campagnatico	-	55.131,03	55.131,03
B502	EMILIAROMAGNA	Reggio nell'Emilia	RE	Campegine	99.357,16		99.357,16
B507	TOSCANA	Firenze	FI	Campi Bisenzio	22.291,89		22.291,89
B506	PUGLIA	Lecce	LE	Campi Salentina	113.023,82		113.023,82
B509	TOSCANA	Livorno	LI	Campiglia Marittima	-	27.767,28	27.767,28
B513	LOMBARDIA	Como	CO	Campione d'Italia	26.220,02		26.220,02
B515	ABRUZZO	Teramo	TE	Campi	-	29.614,23	29.614,23
B516	CALABRIA	Reggio di Calabria	RC	Campo Calabro	-	20.939,91	20.939,91
B519	MOLISE	Campobasso	CB	Campobasso	792.302,26		792.302,26
B520	SICILIA	Agrigento	AG	Campobello di Licata	239.757,46	124.373,38	364.130,84
B521	SICILIA	Trapani	TP	Campobello di Mazara	142.448,58		142.448,58
B533	SICILIA	Palermo	PA	Campofelice di Fitalia	17.855,79		17.855,79
B541	CAMPANIA	Benevento	BN	Campolattaro	-	7.840,11	7.840,11
B542	CAMPANIA	Benevento	BN	Campoli del Monte Taburno	-	5.610,39	5.610,39
B546	VENETO	Venezia	VE	Campolongo Maggiore	94.447,09		94.447,09
B550	MOLISE	Campobasso	CB	Campomarino	5.093,24	148.653,50	153.746,74
B551	LIGURIA	Genova	GE	Campomorone	120.046,07		120.046,07
B554	VENETO	Venezia	VE	Camponogara	9.432,94		9.432,94
B556	SICILIA	Palermo	PA	Camporeale	-	64.685,21	64.685,21
B557	TOSCANA	Lucca	LU	Camporgiano	19.712,92		19.712,92
B559	LIGURIA	Imperia	IM	Camporosso	34.945,51	50.695,65	85.641,16
B561	SICILIA	Catania	CT	Camporotondo Etneo	-	5.845,41	5.845,41
B576	LAZIO	Roma	RM	Canale Monterano	-	15.711,25	15.711,25
B578	VENETO	Rovigo	RO	Canaro	1.065,24		1.065,24
B584	PUGLIA	Foggia	FG	Candela	39.321,71	36.454,46	75.776,17
B588	PIEMONTE	Torino	TO	Candia Canavese	-	653,34	653,34
B590	CAMPANIA	Avellino	AV	Candida	-	2.617,18	2.617,18
B593	LOMBARDIA	Milano	MI	Canegrate	4.313,58		4.313,58
B598	FRIULIVG	Pordenone	PN	Caneva	-	18.391,83	18.391,83
B599	LOMBARDIA	Pavia	PV	Canevino	-	2.530,47	2.530,47
B602	SICILIA	Agrigento	AG	Canicattì	345.950,40	113.066,53	459.016,93
B603	SICILIA	Siracusa	SR	Canicattini Bagni	4.624,00		4.624,00
B604	LAZIO	Viterbo	VT	Canino	-	133.508,82	133.508,82



B609	UMBRIA	Perugia	PG	Cannara	-	14.115,51	14.115,51
B615	PIEMONTE	Verbano Cusio Ossola	VB	Cannobio	11.250,90	-	11.250,90
B616	PUGLIA	Lecce	LE	Cannole	-	5.647,47	5.647,47
B619	PUGLIA	Barletta Andria Trani	BT	Canosa di Puglia	273.659,30	-	273.659,30
B620	ABRUZZO	Chieti	CH	Canosa Sannita	-	23.240,62	23.240,62
B621	PIEMONTE	Cuneo	CN	Canosio	34,33	-	34,33
C669	EMILIAROMAGNA	Reggio nell'Emilia	RE	Canossa	3.586,87	-	3.586,87
B626	TOSCANA	Prato	PO	Cantagallo	621,98	-	621,98
B627	LAZIO	Rieti	RI	Cantalice	13.038,11	-	13.038,11
B631	LAZIO	Rieti	RI	Cantalupo in Sabina	29.328,50	7.937,80	37.266,30
B633	PIEMONTE	Asti	AT	Cantarana	-	3.884,20	3.884,20
B639	LOMBARDIA	Como	CO	Cantù	68.550,30	11.588,17	80.138,47
B640	ABRUZZO	Teramo	TE	Canzano	-	10.599,91	10.599,91
B644	CAMPANIA	Salerno	SA	Capaccio	-	9.169,91	9.169,91
B645	SICILIA	Palermo	PA	Capaci	224.259,67	7.517,92	231.777,59
B646	TOSCANA	Grosseto	GR	Capalbio	14.336,36	93.930,81	108.267,17
B647	TOSCANA	Pisa	PI	Capannoli	13.381,20	-	13.381,20
B648	TOSCANA	Lucca	LU	Capannori	147.806,76	78.930,79	226.737,55
B649	LAZIO	Roma	RM	Capena	-	53.777,68	53.777,68
B653	LOMBARDIA	Como	CO	Capiago Intimiano	-	2.190,22	2.190,22
B656	ABRUZZO	L'Aquila	AQ	Capistrello	136.866,33	-	136.866,33
B661	LOMBARDIA	Bergamo	BG	Capizzone	35.633,18	-	35.633,18
B664	LOMBARDIA	Brescia	BS	Capo di Ponte	41.204,06	-	41.204,06
B663	LAZIO	Viterbo	VT	Capodimonte	-	16.876,50	16.876,50
B670	TOSCANA	Arezzo	AR	Capolona	12.654,61	21.210,58	33.865,19
B678	VENETO	Treviso	TV	Cappella Maggiore	-	7.304,08	7.304,08
B681	ABRUZZO	Pescara	PE	Cappelle sul Tavo	20.394,08	-	20.394,08
B684	TOSCANA	Firenze	FI	Capraia e Limite	3.678,38	5.786,99	9.465,37
B688	LAZIO	Viterbo	VT	Capranica	-	62.741,07	62.741,07
B687	LAZIO	Roma	RM	Capranica Prenestina	8.863,65	-	8.863,65
B691	LAZIO	Viterbo	VT	Caprarola	5.015,91	27.633,70	32.649,61
B695	SICILIA	Messina	ME	Capri Leone	-	30,67	30,67
B701	PIEMONTE	Alessandria	AL	Capriata d'Orba	1.486,18	22.821,59	24.307,77
B706	CAMPANIA	Avellino	AV	Capriglia Irpina	-	5.524,70	5.524,70
B707	PIEMONTE	Asti	AT	Capriglio	-	1.043,49	1.043,49
B709	VENETO	Verona	VR	Caprino Veronese	-	13.130,13	13.130,13
B711	LOMBARDIA	Brescia	BS	Capriolo	-	14.035,54	14.035,54
B712	FRIULIVG	Gorizia	GO	Capriva del Friuli	-	2.115,85	2.115,85
B715	CAMPANIA	Caserta	CE	Capua	497.930,89	-	497.930,89
B718	CALABRIA	Reggio di Calabria	RC	Caraffa del Bianco	-	13.137,94	13.137,94
B717	CALABRIA	Catanzaro	CZ	Caraffa di Catanzaro	1.169,92	13.727,05	14.896,97
B719	PIEMONTE	Cuneo	CN	Caraglio	1.796,73	1.172,81	2.969,54
B724	PUGLIA	Foggia	FG	Carapelle	72.912,75	-	72.912,75
B726	LIGURIA	Genova	GE	Carasco	-	5.664,66	5.664,66
B727	MARCHE	Ascoli Piceno	AP	Carassai	1.098,73	14.806,62	15.905,35
B729	LOMBARDIA	Monza e della Brianza	MB	Carate Brianza	48.289,68	-	48.289,68
B730	LOMBARDIA	Como	CO	Carate Urio	1.188,57	-	1.188,57
B732	LOMBARDIA	Varese	VA	Caravate	-	2.107,62	2.107,62
B733	PIEMONTE	Torino	TO	Caravino	-	6.336,90	6.336,90
B734	LIGURIA	Imperia	IM	Caravonica	1.994,55	-	1.994,55
B735	LAZIO	Viterbo	VT	Carbognano	-	15.621,80	15.621,80
B736	PIEMONTE	Alessandria	AL	Carbonara Scivia	-	1.678,53	1.678,53
B754	LOMBARDIA	Varese	VA	Cardano al Campo	149.757,74	-	149.757,74
M285	SARDEGNA	Ogliastra	OG	Cardedu	-	227,16	227,16
B759	CAMPANIA	Napoli	NA	Cardito	185.384,93	-	185.384,93
B765	PIEMONTE	Alessandria	AL	Carentino	-	6.711,01	6.711,01
B766	CALABRIA	Reggio di Calabria	RC	Careri	17.509,96	-	17.509,96
B767	PIEMONTE	Vercelli	VC	Caresana	25.203,63	-	25.203,63
B769	PIEMONTE	Alessandria	AL	Carezzano	-	3.805,14	3.805,14
B772	SARDEGNA	Sassari	SS	Cargeghe	-	7.528,35	7.528,35
B774	CALABRIA	Cosenza	CS	Cariati	14.876,92	13.972,31	28.849,23
B776	CAMPANIA	Avellino	AV	Carife	7.296,13	-	7.296,13
B778	LOMBARDIA	Como	CO	Carimate	13.125,66	2.048,37	15.174,03
B780	SICILIA	Palermo	PA	Carini	382.062,46	80.081,46	462.143,92
B787	SICILIA	Siracusa	SR	Carlentini	-	439.808,39	439.808,39
B791	PIEMONTE	Torino	TO	Carmagnola	333.201,83	-	333.201,83
B794	TOSCANA	Prato	PO	Carmignano	-	7.586,83	7.586,83
B796	LOMBARDIA	Varese	VA	Carnago	-	2.920,18	2.920,18
B798	LOMBARDIA	Monza e della Brianza	MB	Carnate	71.074,59	-	71.074,59
B801	LOMBARDIA	Bergamo	BG	Carobbio degli Angeli	-	5.200,15	5.200,15
B807	LOMBARDIA	Varese	VA	Caronno Varesino	-	3.589,01	3.589,01
B809	PUGLIA	Brindisi	BR	Carovigno	151.374,86	-	151.374,86
B812	EMILIAROMAGNA	Piacenza	PC	Carpaneto Piacentino	-	27.493,70	27.493,70
B818	PIEMONTE	Alessandria	AL	Carpeneto	-	14.668,40	14.668,40
B820	LOMBARDIA	Milano	MI	Carpiano	110.866,74	-	110.866,74
B822	PUGLIA	Lecce	LE	Carpignano Salentino	-	17.382,56	17.382,56
B832	TOSCANA	Massa Carrara	MS	Carrara	-	9.488,27	9.488,27




B835	VENETO	Vicenza	VI	Carrè	-	6.470,32	6.470,32
B838	LIGURIA	La Spezia	SP	Carro	23.306,47	-	23.306,47
B839	LIGURIA	La Spezia	SP	Carrodano	6.014,19	-	6.014,19
B846	MARCHE	Pesaro e Urbino	PU	Cartoceto	83.314,73	15.289,83	98.604,56
B850	LOMBARDIA	Milano	MI	Carugate	145.324,26	-	145.324,26
B851	LOMBARDIA	Como	CO	Carugo	-	1.340,33	1.340,33
B854	LOMBARDIA	Bergamo	BG	Carvico	-	3.662,29	3.662,29
B857	CALABRIA	Crotone	KR	Casabona	30.670,88	36.022,79	66.693,67
B858	MOLISE	Campobasso	CB	Casacalenda	18.294,82	-	18.294,82
B859	ABRUZZO	Chieti	CH	Casacanditella	6.964,94	6.786,60	13.751,54
B860	CAMPANIA	Caserta	CE	Casagiove	77.152,75	-	77.152,75
B872	CAMPANIA	Caserta	CE	Casal di Principe	295.451,72	-	295.451,72
B895	CAMPANIA	Salerno	SA	Casal Velino	-	17.790,66	17.790,66
B865	ABRUZZO	Chieti	CH	Casalbordino	-	50.637,65	50.637,65
B867	PIEMONTE	Torino	TO	Casalborgone	-	13.363,97	13.363,97
B873	CAMPANIA	Benevento	BN	Casalduni	11.459,13	11.804,71	23.263,84
B881	LOMBARDIA	Cremona	CR	Casale Cremasco-Vidolasco	37.367,69	-	37.367,69
B875	LOMBARDIA	Varese	VA	Casale Litta	-	5.900,37	5.900,37
B878	TOSCANA	Pisa	PI	Casale Marittimo	-	4.051,52	4.051,52
B885	PIEMONTE	Alessandria	AL	Casale Monferrato	87.870,47	12.610,71	100.481,18
B880	EMILIAROMAGNA	Bologna	BO	Casalecchio di Reno	130.386,61	21.950,01	152.336,62
B886	VENETO	Verona	VR	Casaleone	111.296,74	-	111.296,74
B887	LOMBARDIA	Lodi	LO	Casaleto Lodigiano	24.996,97	-	24.996,97
B892	EMILIAROMAGNA	Bologna	BO	Casalfiumanese	5.293,64	-	5.293,64
B893	EMILIAROMAGNA	Reggio nell'Emilia	RE	Casalgrande	-	6.289,91	6.289,91
B896	ABRUZZO	Chieti	CH	Casalincontrada	-	10.279,26	10.279,26
B911	LOMBARDIA	Mantova	MN	Casalromano	18.147,49	-	18.147,49
B917	PUGLIA	Foggia	FG	Casalvecchio di Puglia	-	14.077,43	14.077,43
B919	LAZIO	Frosinone	FR	Casalvieri	-	25.027,83	25.027,83
B923	PUGLIA	Bari	BA	Casamassima	-	85.641,32	85.641,32
B924	CAMPANIA	Napoli	NA	Casamicciola Terme	355.006,23	-	355.006,23
B925	CAMPANIA	Napoli	NA	Casandrino	161.480,29	-	161.480,29
M260	CAMPANIA	Caserta	CE	Casapesenna	63.495,70	-	63.495,70
B936	PUGLIA	Lecce	LE	Casarano	584.538,24	21.285,93	605.824,17
B939	LIGURIA	Genova	GE	Casarza Ligure	7.459,03	-	7.459,03
B943	LOMBARDIA	Lecco	LC	Casatenovo	-	11.608,74	11.608,74
B946	CAMPANIA	Napoli	NA	Casavatore	13.481,13	-	13.481,13
B948	UMBRIA	Perugia	PG	Cascia	82.217,08	-	82.217,08
B949	LOMBARDIA	Varese	VA	Casciagio	-	2.803,38	2.803,38
M327	TOSCANA	Pisa	PI	Casciana Terme Lari	39.043,29	90.645,33	129.688,62
B950	TOSCANA	Pisa	PI	Cascina	114.834,34	-	114.834,34
B953	PIEMONTE	Torino	TO	Cascinette d'Ivrea	-	910,21	910,21
B958	LOMBARDIA	Lodi	LO	Caselle Lurani	14.833,55	-	14.833,55
B960	PIEMONTE	Torino	TO	Caselle Torinese	19.199,77	-	19.199,77
B963	CAMPANIA	Caserta	CE	Caserta	2.405.701,41	-	2.405.701,41
B966	CALABRIA	Reggio di Calabria	RC	Casignana	-	31.278,15	31.278,15
B977	LOMBARDIA	Como	CO	Casnate con Bernate	-	4.105,29	4.105,29
B980	CAMPANIA	Napoli	NA	Casola di Napoli	-	2.546,70	2.546,70
B982	EMILIAROMAGNA	Ravenna	RA	Casola Valsenno	4.938,43	-	4.938,43
B983	CALABRIA	Cosenza	CS	Casole Bruzio	8.428,78	-	8.428,78
B984	TOSCANA	Siena	SI	Casole d'Elsa	-	42.817,55	42.817,55
B985	ABRUZZO	Chieti	CH	Casoli	-	40.303,73	40.303,73
B988	LOMBARDIA	Pavia	PV	Casorate Primo	98.892,95	-	98.892,95
B994	FRIULIVG	Udine	UD	Cassacco	-	5.074,82	5.074,82
B996	LOMBARDIA	Lecco	LC	Cassago Brianza	-	2.090,07	2.090,07
C002	CALABRIA	Cosenza	CS	Cassano all'Jonio	367.373,52	-	367.373,52
B998	PUGLIA	Bari	BA	Cassano delle Murge	-	33.511,87	33.511,87
B997	CAMPANIA	Avellino	AV	Cassano Irpino	-	7.715,10	7.715,10
C004	LOMBARDIA	Varese	VA	Cassano Magnago	115.637,74	11.520,98	127.158,72
C005	PIEMONTE	Alessandria	AL	Cassano Spinola	-	9.756,23	9.756,23
C007	LOMBARDIA	Bergamo	BG	Cassiglio	2.366,42	-	2.366,42
C020	LOMBARDIA	Como	CO	Cassina Rizzardi	-	3.101,13	3.101,13
C022	PIEMONTE	Asti	AT	Cassinasco	6.619,94	-	6.619,94
C027	PIEMONTE	Alessandria	AL	Cassine	-	22.092,78	22.092,78
C034	LAZIO	Frosinone	FR	Cassinio	998.303,17	61.039,57	1.059.342,74
C041	VENETO	Verona	VR	Castagnaro	35.915,60	-	35.915,60
C044	TOSCANA	Livorno	LI	Castagneto Carducci	97.118,18	48.863,95	145.982,13
C045	PIEMONTE	Torino	TO	Castagneto Po	-	8.603,03	8.603,03
C047	PIEMONTE	Asti	AT	Castagnole Monferrato	21.657,22	-	21.657,22
C052	LOMBARDIA	Milano	MI	Castano Primo	302.250,90	-	302.250,90
C056	VENETO	Vicenza	VI	Castegnero	-	9.888,98	9.888,98
C064	PIEMONTE	Asti	AT	Castel Boglione	-	11.625,08	11.625,08
C065	EMILIAROMAGNA	Ravenna	RA	Castel Bolognese	-	13.096,33	13.096,33
B494	CAMPANIA	Caserta	CE	Castel Campagnano	-	19.104,73	19.104,73
C076	LOMBARDIA	Mantova	MN	Castel d'Ario	26.260,92	-	26.260,92
C091	SICILIA	Catania	CT	Castel di Iudica	-	94.726,18	94.726,18
C097	CAMPANIA	Caserta	CE	Castel di Sasso	-	14.075,34	14.075,34




C114	ABRUZZO	Chieti	CH	Castel Frentano	27.688,07	20.120,83	47.808,90
C116	LAZIO	Roma	RM	Castel Gandolfo	18.765,04	11.758,27	30.523,31
C121	EMILIAROMAGNA	Bologna	BO	Castel Guelfo di Bologna	12.431,38		12.431,38
C204	EMILIAROMAGNA	Bologna	BO	Castel Maggiore	37.911,66		37.911,66
C211	CAMPANIA	Caserta	CE	Castel Morrone	-	23.299,67	23.299,67
C252	UMBRIA	Perugia	PG	Castel Ritaldi	-	20.044,35	20.044,35
C253	PIEMONTE	Asti	AT	Castel Rocchero	11.449,05		11.449,05
C259	CAMPANIA	Salerno	SA	Castel San Giorgio	251.871,24		251.871,24
C261	EMILIAROMAGNA	Piacenza	PC	Castel San Giovanni	-	3.674,18	3.674,18
C265	EMILIAROMAGNA	Bologna	BO	Castel San Pietro Terme	-	34.043,60	34.043,60
C268	LAZIO	Rieti	RI	Castel Sant'Angelo	917,66		917,66
C269	LAZIO	Viterbo	VT	Castel Sant'Elia	-	14.452,72	14.452,72
C291	CAMPANIA	Caserta	CE	Castel Volturno	932.276,51		932.276,51
C060	MARCHE	Ancona	AN	Castellbellino	56.843,97	3.075,80	59.919,77
C067	SICILIA	Palermo	PA	Castelbuono	35.389,14		35.389,14
C073	VENETO	Treviso	TV	Castelcucco	-	4.267,69	4.267,69
C074	SICILIA	Palermo	PA	Casteldaccia	-	38.135,74	38.135,74
C080	EMILIAROMAGNA	Rimini	RN	Casteldeici	11.424,23		11.424,23
C101	TOSCANA	Firenze	FI	Castelfiorentino	-	33.421,28	33.421,28
C104	LAZIO	Latina	LT	Castelforte	49.044,42	8.121,39	57.165,81
C105	CAMPANIA	Avellino	AV	Castelfranci	-	5.061,16	5.061,16
C113	TOSCANA	Pisa	PI	Castelfranco di Sotto	21.875,41		21.875,41
M322	TOSCANA	Arezzo	AR	Castelfranco Piantiscò	-	20.089,34	20.089,34
C119	VENETO	Vicenza	VI	Castelgomberto	-	8.629,20	8.629,20
C120	BASILICATA	Potenza	PZ	Castelgrande	8.559,47		8.559,47
C123	ABRUZZO	Chieti	CH	Castelguidone	2,62		2,62
C125	CAMPANIA	Salerno	SA	Castellabate	-	18.006,62	18.006,62
C127	PIEMONTE	Asti	AT	Castell'Alfero	-	12.597,11	12.597,11
C130	SICILIA	Trapani	TP	Castellammare del Golfo	5.742,81	75.478,55	81.221,36
C129	CAMPANIA	Napoli	NA	Castellammare di Stabia	306.030,16	26.806,75	332.836,91
C134	PUGLIA	Bari	BA	Castellana Grotte	-	18.384,43	18.384,43
C136	PUGLIA	Taranto	TA	Castellaneta	315.416,69	269.022,06	584.438,75
C142	PIEMONTE	Alessandria	AL	Castellar Guidobono	7.526,59	1.023,49	8.550,08
C141	EMILIAROMAGNA	Reggio nell'Emilia	RE	Castellarano	661.629,57	25.836,63	687.466,20
C143	LIGURIA	Imperia	IM	Castellaro	1.243,88		1.243,88
C145	EMILIAROMAGNA	Piacenza	PC	Castell'Arquato	-	26.593,84	26.593,84
C148	PIEMONTE	Alessandria	AL	Castellazzo Bormida	56.895,58		56.895,58
C152	MARCHE	Ancona	AN	Castelleone di Suasa	-	5.938,62	5.938,62
C154	PIEMONTE	Asti	AT	Castellero	-	1.741,56	1.741,56
C155	PIEMONTE	Biella	BI	Castelletto Cervo	-	3.381,52	3.381,52
C158	PIEMONTE	Alessandria	AL	Castelletto d'Orba	-	10.324,58	10.324,58
C160	PIEMONTE	Alessandria	AL	Castelletto Merli	-	9.788,70	9.788,70
C162	PIEMONTE	Alessandria	AL	Castelletto Monferrato	3.628,07	6.067,21	9.695,28
C166	PIEMONTE	Novara	NO	Castelletto sopra Ticino	-	5.586,84	5.586,84
C079	LOMBARDIA	Bergamo	BG	Castelli Calepio	-	9.349,51	9.349,51
C172	TOSCANA	Siena	SI	Castellina in Chianti	27.547,29	35.634,62	63.181,91
C174	TOSCANA	Pisa	PI	Castellina Marittima	8.573,38	13.647,63	22.221,01
C177	LAZIO	Frosinone	FR	Castelliri	-	10.294,29	10.294,29
C187	LOMBARDIA	Lecco	LC	Castello di Brianza	-	2.090,45	2.090,45
C198	PUGLIA	Foggia	FG	Castelluccio dei Sauri	-	10.976,38	10.976,38
C210	SICILIA	Messina	ME	Castelmola	10.653,47		10.653,47
C215	VENETO	Rovigo	RO	Castelnovo Bariano	56.475,52		56.475,52
C219	EMILIAROMAGNA	Reggio nell'Emilia	RE	Castelnovo ne' Monti	386.674,81		386.674,81
C226	PIEMONTE	Asti	AT	Castelnuovo Belbo	15.782,98	5.889,89	21.672,87
C227	TOSCANA	Siena	SI	Castelnuovo Berardenga	35.772,56	40.874,62	76.647,18
C229	PIEMONTE	Alessandria	AL	Castelnuovo Bormida	-	15.625,37	15.625,37
C220	LOMBARDIA	Como	CO	Castelnuovo Bozzente	-	2.693,29	2.693,29
C231	CAMPANIA	Salerno	SA	Castelnuovo Cilento	-	11.979,24	11.979,24
C222	PUGLIA	Foggia	FG	Castelnuovo della Daunia	-	16.245,23	16.245,23
C224	LAZIO	Rieti	RI	Castelnuovo di Farfa	1.469,79	6.287,97	7.757,76
C236	TOSCANA	Lucca	LU	Castelnuovo di Garfagnana	7.609,35		7.609,35
C237	LAZIO	Roma	RM	Castelnuovo di Porto	11.877,58	40.201,71	52.079,29
C232	PIEMONTE	Asti	AT	Castelnuovo Don Bosco	-	13.513,99	13.513,99
C240	LIGURIA	La Spezia	SP	Castelnuovo Magra	13.984,59	13.166,26	27.150,85
C223	LAZIO	Frosinone	FR	Castelnuovo Parano	-	4.800,51	4.800,51
C243	PIEMONTE	Alessandria	AL	Castelnuovo Scrivia	6.418,44		6.418,44
C247	MOLISE	Isernia	IS	Castelpizzuto	3.036,08		3.036,08
C248	MARCHE	Ancona	AN	Castelplanio	61.620,88	10.039,28	71.660,16
C250	CAMPANIA	Benevento	BN	Castelpoto	-	5.312,66	5.312,66
C251	MARCHE	Macerata	MC	Castelraimondo	132.911,80		132.911,80
C272	SARDEGNA	Sassari	SS	Castelsardo	-	10.798,30	10.798,30
C273	LOMBARDIA	Varese	VA	Castelseprio	-	2.018,30	2.018,30
C275	SICILIA	Agrigento	AG	Casteltermini	95.137,66	69.164,38	164.302,04
B129	LOMBARDIA	Cremona	CR	Castelverde	6.220,50		6.220,50
C287	EMILIAROMAGNA	Modena	MO	Castelvetro di Modena	-	30.871,93	30.871,93
C288	EMILIAROMAGNA	Piacenza	PC	Castelvetro Piacentino	136.903,39		136.903,39
C318	TOSCANA	Arezzo	AR	Castiglion Fibocchi	-	6.172,27	6.172,27




C319	TOSCANA	Arezzo	AR	Castiglion Fiorentino	463.463,20	74.068,18	537.531,38
C308	ABRUZZO	Pescara	PE	Castiglione a Casauria	1.471,51	6.397,23	7.868,74
C302	LIGURIA	Genova	GE	Castiglione Chiavarese	21.883,35	-	21.883,35
C301	CALABRIA	Cosenza	CS	Castiglione Cosentino	-	8.203,74	8.203,74
C296	EMILIAROMAGNA	Bologna	BO	Castiglione dei Pepoli	116.402,77	-	116.402,77
C309	UMBRIA	Perugia	PG	Castiglione del Lago	211.868,06	176.910,43	388.778,49
C310	TOSCANA	Grosseto	GR	Castiglione della Pescaia	-	57.418,68	57.418,68
C312	LOMBARDIA	Mantova	MN	Castiglione delle Stiviere	-	35.459,08	35.459,08
C315	LAZIO	Viterbo	VT	Castiglione in Teverina	-	17.296,58	17.296,58
C300	LOMBARDIA	Varese	VA	Castiglione Olona	-	3.898,61	3.898,61
C317	PIEMONTE	Cuneo	CN	Castiglione Tinella	-	16.089,93	16.089,93
C307	PIEMONTE	Torino	TO	Castiglione Torinese	-	7.852,26	7.852,26
C331	MARCHE	Ascoli Piceno	AP	Castorano	-	9.753,55	9.753,55
C335	PUGLIA	Lecce	LE	Castrignano de' Greci	56.763,94	5.503,16	62.267,10
C336	PUGLIA	Lecce	LE	Castrignano del Capo	-	6.965,76	6.965,76
C338	LAZIO	Frosinone	FR	Castro dei Volsci	23.963,26	-	23.963,26
C339	EMILIAROMAGNA	Forlì/Cesena	FC	Castrocaro Terme e Terra del Sole	-	12.827,09	12.827,09
C340	LAZIO	Frosinone	FR	Castrocielo	-	24.861,24	24.861,24
C341	SICILIA	Agrigento	AG	Castrofilippo	30.660,08	30.544,62	61.204,70
C108	CALABRIA	Cosenza	CS	Castrolibero	15.484,93	7.493,33	22.978,26
C343	LOMBARDIA	Varese	VA	Castronno	-	1.369,94	1.369,94
C347	SICILIA	Messina	ME	Castroreale	-	44.114,86	44.114,86
C349	CALABRIA	Cosenza	CS	Castrovillari	293.313,02	-	293.313,02
C351	SICILIA	Catania	CT	Catania	9.340.057,90	-	9.340.057,90
C352	CALABRIA	Catanzaro	CZ	Catanzaro	561.922,64	116.728,37	678.651,01
C353	SICILIA	Enna	EN	Catenanuova	-	12.368,04	12.368,04
C354	ABRUZZO	Pescara	PE	Catignano	17.825,89	17.352,35	35.178,24
C357	EMILIAROMAGNA	Rimini	RN	Cattolica	369.870,29	-	369.870,29
C356	SICILIA	Agrigento	AG	Cattolica Eraclea	-	86.704,35	86.704,35
C285	CALABRIA	Reggio di Calabria	RC	Caulonia	80.636,58	129.714,00	210.350,58
C361	CAMPANIA	Salerno	SA	Cava de' Tirreni	225.681,49	30.605,05	256.286,54
C360	LOMBARDIA	Pavia	PV	Cava Manara	43.915,71	-	43.915,71
C363	PIEMONTE	Biella	BI	Cavaglia	-	16.276,97	16.276,97
C364	PIEMONTE	Novara	NO	Cavaglietto	3.560,26	3.560,26	3.560,26
C365	PIEMONTE	Novara	NO	Cavaglio d'Agogna	-	6.012,00	6.012,00
C369	PIEMONTE	Torino	TO	Cavagnolo	-	9.291,94	9.291,94
C370	VENETO	Verona	VR	Cavaion Veronese	-	8.241,84	8.241,84
C374	LOMBARDIA	Como	CO	Cavallasca	-	1.174,69	1.174,69
C377	PUGLIA	Lecce	LE	Cavallino	147.637,29	-	147.637,29
C378	PIEMONTE	Novara	NO	Cavallirio	-	4.749,72	4.749,72
C382	LOMBARDIA	Varese	VA	Cavaria con Premezzo	-	1.686,16	1.686,16
C383	VENETO	Venezia	VE	Cavarzere	361.606,74	-	361.606,74
C384	VENETO	Treviso	TV	Cavaso del Tomba	-	3.667,39	3.667,39
C390	LAZIO	Roma	RM	Cave	178.674,60	12.867,47	191.542,07
C404	PIEMONTE	Torino	TO	Cavour	-	8.002,30	8.002,30
C405	EMILIAROMAGNA	Reggio nell'Emilia	RE	Cavriago	61.001,17	-	61.001,17
C406	LOMBARDIA	Mantova	MN	Cavriana	-	28.906,97	28.906,97
C407	TOSCANA	Arezzo	AR	Cavriglia	-	22.229,41	22.229,41
C409	LOMBARDIA	Varese	VA	Cazzago Brabbia	-	1.490,30	1.490,30
C412	VENETO	Verona	VR	Cazzano di Tramigna	-	11.467,57	11.467,57
C413	LAZIO	Frosinone	FR	Ceccano	-	31.434,32	31.434,32
C420	SICILIA	Palermo	PA	Cefalà Diana	-	7.940,03	7.940,03
C421	SICILIA	Palermo	PA	Cefalù	-	28.106,39	28.106,39
C424	PUGLIA	Brindisi	BR	Ceglie Messapica	-	54.259,79	54.259,79
C432	PIEMONTE	Alessandria	AL	Cella Monte	20.453,30	-	20.453,30
C436	PUGLIA	Bari	BA	Cellamare	19.178,66	-	19.178,66
C438	PIEMONTE	Asti	AT	Cellarengo	2.289,32	156,58	2.445,90
C439	LOMBARDIA	Brescia	BS	Cellatica	44.757,38	3.728,07	48.485,45
C443	LIGURIA	Savona	SV	Celle Ligure	-	2.358,19	2.358,19
C446	LAZIO	Viterbo	VT	Celleno	-	15.921,46	15.921,46
C447	LAZIO	Viterbo	VT	Cellere	-	29.238,28	29.238,28
C449	ABRUZZO	Teramo	TE	Cellino Attanasio	45.455,95	-	45.455,95
C457	LOMBARDIA	Bergamo	BG	Cenate Sotto	-	3.009,39	3.009,39
C469	EMILIAROMAGNA	Ferrara	FE	Cento	28.575,05	-	28.575,05
C472	CALABRIA	Catanzaro	CZ	Centrache	-	5.511,09	5.511,09
C476	CAMPANIA	Benevento	BN	Ceppaloni	-	20.135,87	20.135,87
C479	LAZIO	Frosinone	FR	Ceprano	144.285,26	18.794,10	163.079,36
C488	MOLISE	Campobasso	CB	Cercepiccola	299,73	-	299,73
C495	CAMPANIA	Napoli	NA	Cercola	348.006,43	-	348.006,43
C496	SICILIA	Palermo	PA	Cerda	116.327,41	39.651,41	155.978,82
C498	VENETO	Verona	VR	Cerea	24.928,68	-	24.928,68
C503	PIEMONTE	Alessandria	AL	Cereseto	-	7.630,41	7.630,41
C504	PIEMONTE	Cuneo	CN	Ceresole Alba	-	2.718,25	2.718,25
C510	LIGURIA	Savona	SV	Ceriale	16.759,20	-	16.759,20
C515	CALABRIA	Cosenza	CS	Cerisano	8.209,69	-	8.209,69
C516	LOMBARDIA	Como	CO	Cermentate	-	8.093,17	8.093,17
C521	LOMBARDIA	Lecco	LC	Cernusco Lombardone	-	3.686,54	3.686,54




C528	PIEMONTE	Asti	AT	Cerreto d'Asti	-	2.113,04	2.113,04
C507	PIEMONTE	Alessandria	AL	Cerreto Grue	-	2.328,41	2.328,41
C525	CAMPANIA	Benevento	BN	Cerreto Sannita	98.161,78	-	98.161,78
C531	PIEMONTE	Alessandria	AL	Cerrina Monferrato	-	9.431,56	9.431,56
C532	PIEMONTE	Biella	BI	Cerrione	-	7.601,30	7.601,30
C536	LOMBARDIA	Milano	MI	Cerro al Lambro	70.010,80	-	70.010,80
C540	TOSCANA	Firenze	FI	Certaldo	38.899,10	54.677,40	93.576,50
C545	LAZIO	Frosinone	FR	Cervaro	6.461,33	28.436,13	34.897,46
C550	PIEMONTE	Cuneo	CN	Cervere	2.846,89	-	2.846,89
C552	LAZIO	Roma	RM	Cerveteri	138.455,07	161.026,91	299.481,98
C553	EMILIAROMAGNA	Ravenna	RA	Cervia	707.030,31	-	707.030,31
C554	CALABRIA	Cosenza	CS	Cervicati	-	6.154,05	6.154,05
C555	LOMBARDIA	Lodi	LO	Cervignano d'Adda	2.540,95	-	2.540,95
C557	CAMPANIA	Avellino	AV	Cervinara	-	6.918,62	6.918,62
C558	CAMPANIA	Caserta	CE	Cervino	-	13.301,21	13.301,21
C559	LIGURIA	Imperia	IM	Cervo	85.467,06	7.125,08	92.592,14
C565	LOMBARDIA	Milano	MI	Cesano Boscone	258.713,78	-	258.713,78
C569	LOMBARDIA	Milano	MI	Cesate	17.649,66	-	17.649,66
C573	EMILIAROMAGNA	ForlìCesena	FC	Cesena	376.136,99	146.116,02	522.253,01
C574	EMILIAROMAGNA	ForlìCesena	FC	Cesenatico	45.367,05	-	45.367,05
C576	CAMPANIA	Avellino	AV	Cesinali	-	4.976,07	4.976,07
C581	CALABRIA	Vibo Valentia	VV	Cessaniti	-	21.763,54	21.763,54
C587	TOSCANA	Siena	SI	Cetona	1.202,85	16.572,80	17.775,65
C589	PIEMONTE	Cuneo	CN	Ceva	-	3.206,72	3.206,72
C605	VENETO	Vicenza	VI	Chiampo	-	7.247,23	7.247,23
C606	CAMPANIA	Avellino	AV	Chianche	-	4.049,57	4.049,57
C608	TOSCANA	Siena	SI	Chianciano Terme	-	13.527,03	13.527,03
C609	TOSCANA	Pisa	PI	Chianni	-	21.329,39	21.329,39
C615	MARCHE	Ancona	AN	Chiaravalle	7.812,59	-	7.812,59
C616	CALABRIA	Catanzaro	CZ	Chiaravalle Centrale	100.896,21	17.395,39	118.291,60
C621	LIGURIA	Genova	GE	Chiavari	82.047,78	4.051,26	86.099,04
C624	PIEMONTE	Torino	TO	Chiaverano	-	5.357,57	5.357,57
C627	PIEMONTE	Torino	TO	Chieri	-	12.726,53	12.726,53
C632	ABRUZZO	Chieti	CH	Chieti	174.066,35	2.186,63	176.252,98
C633	PUGLIA	Foggia	FG	Chieuti	30.100,85	-	30.100,85
C638	VENETO	Venezia	VE	Chioggia	645.495,50	-	645.495,50
C649	LOMBARDIA	Bergamo	BG	Chiusduno	-	7.248,78	7.248,78
C650	VENETO	Vicenza	VI	Chiuppano	-	3.590,94	3.590,94
C654	SICILIA	Palermo	PA	Chiusa Sclafani	18.550,67	-	18.550,67
C657	LIGURIA	Imperia	IM	Chiusanico	5.083,37	-	5.083,37
C658	PIEMONTE	Asti	AT	Chiusano d'Asti	1.631,66	1.709,65	3.341,31
C661	TOSCANA	Siena	SI	Chiusdino	1.666,46	39.763,35	41.429,81
C662	TOSCANA	Siena	SI	Chiusi	27.681,73	31.529,64	59.211,37
C665	PIEMONTE	Torino	TO	Chivasso	38.777,05	-	38.777,05
M272	LAZIO	Roma	RM	Ciampino	84.501,87	535,80	85.037,67
C668	SICILIA	Agrigento	AG	Cianciana	-	32.051,42	32.051,42
C680	PIEMONTE	Vercelli	VC	Cigliano	51.871,61	-	51.871,61
C686	LOMBARDIA	Pavia	PV	Cilavegna	37.691,01	-	37.691,01
C696	SICILIA	Palermo	PA	Ciminna	-	52.992,14	52.992,14
C701	PIEMONTE	Asti	AT	Cinaglio	-	3.230,08	3.230,08
C705	TOSCANA	Grosseto	GR	Cinigiano	4.797,51	43.895,62	48.693,13
C708	SICILIA	Palermo	PA	Cinisi	140.253,73	28.018,96	168.272,69
C710	CALABRIA	Reggio di Calabria	RC	Cinquefrondi	90.680,89	24.561,74	115.242,63
C713	VENETO	Padova	PD	Cinto Euganeo	-	12.431,63	12.431,63
C715	PIEMONTE	Torino	TO	Cinzano	-	3.047,00	3.047,00
C716	CAMPANIA	Caserta	CE	Ciorlano	-	14.879,25	14.879,25
C718	LIGURIA	Imperia	IM	Cipressa	71.887,51	19.608,30	91.495,81
C722	PIEMONTE	Torino	TO	Ciriè	132.365,75	-	132.365,75
C725	CALABRIA	Crotone	KR	Cirò	20.219,94	63.330,70	83.550,64
C726	CALABRIA	Crotone	KR	Cirò Marina	220.268,53	82.702,06	302.970,59
C728	LOMBARDIA	Bergamo	BG	Cisano Bergamasco	-	4.400,19	4.400,19
C730	LOMBARDIA	Bergamo	BG	Ciserano	72.576,20	-	72.576,20
C735	VENETO	Treviso	TV	Cison di Valmarino	-	7.746,56	7.746,56
C739	PIEMONTE	Asti	AT	Cisterna d'Asti	-	3.036,55	3.036,55
C741	PUGLIA	Brindisi	BR	Cisternino	-	18.091,87	18.091,87
C744	UMBRIA	Perugia	PG	Città della Pieve	150.214,29	-	150.214,29
C745	UMBRIA	Perugia	PG	Città di Castello	984.906,03	-	984.906,03
C750	ABRUZZO	Pescara	PE	Città Sant'Angelo	12.078,90	-	12.078,90
C746	LAZIO	Rieti	RI	Cittaducale	239.516,81	-	239.516,81
C747	CALABRIA	Reggio di Calabria	RC	Cittanova	-	45.992,47	45.992,47
C755	LIGURIA	Imperia	IM	Civezza	13.246,10	1.558,06	14.804,16
C758	FRIULIVG	Udine	UD	Cividale del Friuli	-	47.420,53	47.420,53
C765	LAZIO	Viterbo	VT	Civita Castellana	-	107.763,99	107.763,99
C770	MARCHE	Macerata	MC	Civitanova Marche	1.556.193,52	-	1.556.193,52
C771	ABRUZZO	Pescara	PE	Civitaquana	7.995,91	19.527,72	27.523,63
C773	LAZIO	Roma	RM	Civitavecchia	-	73.204,46	73.204,46
C779	ABRUZZO	Pescara	PE	Civitella Casanova	26,45	-	26,45



C780	LAZIO	Viterbo	VT	Civitella d'Agliano	-	27.869,14	27.869,14
C781	ABRUZZO	Teramo	TE	Civitella del Tronto	-	27.933,18	27.933,18
C777	EMILIAROMAGNA	ForlìCesena	FC	Civitella di Romagna	73.149,53	14.452,94	87.602,47
C774	TOSCANA	Arezzo	AR	Civitella in Val di Chiana	12.872,35	63.147,21	76.019,56
C776	ABRUZZO	Chieti	CH	Civitella Messer Raimondo	14.089,86	-	14.089,86
C782	TOSCANA	Grosseto	GR	Civitella Paganico	-	47.914,45	47.914,45
C784	LAZIO	Roma	RM	Civitella San Paolo	-	12.466,05	12.466,05
C792	PIEMONTE	Cuneo	CN	Clavesana	-	1.911,55	1.911,55
C793	PIEMONTE	Torino	TO	Claviere	904,21	-	904,21
C795	CALABRIA	Cosenza	CS	Cleto	-	12.686,00	12.686,00
C807	PIEMONTE	Asti	AT	Cocconato	15.324,72	5.771,50	21.096,22
C813	LOMBARDIA	Pavia	PV	Codevilla	-	12.896,74	12.896,74
C816	LOMBARDIA	Lodi	LO	Codogno	85.491,95	-	85.491,95
C818	SARDEGNA	Sassari	SS	Codrungianos	-	20.237,45	20.237,45
C819	PIEMONTE	Biella	BI	Coggiola	74,60	-	74,60
C823	LIGURIA	Genova	GE	Cogoleto	308.895,71	-	308.895,71
C826	LIGURIA	Genova	GE	Cogorno	173.189,99	5.440,69	178.630,68
C829	PIEMONTE	Novara	NO	Colazza	-	860,73	860,73
C836	LAZIO	Frosinone	FR	Colfelice	-	9.453,28	9.453,28
C840	EMILIAROMAGNA	Reggio nell'Emilia	RE	Collagna	308,82	-	308,82
C845	UMBRIA	Perugia	PG	Collazzone	4.985,80	28.062,32	33.048,12
C847	TOSCANA	Siena	SI	Colle di Val d'Elsa	404.774,99	41.557,65	446.332,64
C872	VENETO	Belluno	BL	Colle Santa Lucia	7.100,61	-	7.100,61
C848	VENETO	Treviso	TV	Colle Umberto	-	11.431,03	11.431,03
C850	LOMBARDIA	Brescia	BS	Collebeato	28.290,58	4.756,68	33.047,26
C852	EMILIAROMAGNA	Parma	PR	Collecchio	-	3.516,10	3.516,10
C853	ABRUZZO	Pescara	PE	Collecchivino	141.107,71	-	141.107,71
C858	LAZIO	Roma	RM	Colleferro	34.228,46	23.360,47	57.588,93
C859	LAZIO	Rieti	RI	Collegiove	4.402,36	-	4.402,36
C860	PIEMONTE	Torino	TO	Collegno	154.945,90	-	154.945,90
C864	LAZIO	Frosinone	FR	Collepardo	255,74	-	255,74
C865	PUGLIA	Lecce	LE	Collepasso	16.872,98	10.312,11	27.185,09
C868	PIEMONTE	Torino	TO	Colleretto Giacosa	-	2.304,48	2.304,48
C869	TOSCANA	Livorno	LI	Collesalveti	46.994,48	2.214,26	49.208,74
C875	MOLISE	Campobasso	CB	Colletorto	-	14.249,57	14.249,57
C876	LAZIO	Rieti	RI	Collevecchio	31.400,20	21.744,43	53.144,63
C882	SARDEGNA	Medio Campidano	VS	Collinas	-	8.253,25	8.253,25
C885	FRIULIVG	Udine	UD	Collorodo di Monte Albano	-	14.520,56	14.520,56
C886	MARCHE	Macerata	MC	Colmurano	21.730,14	-	21.730,14
C895	LOMBARDIA	Milano	MI	Cologno Monzese	1.573.138,15	-	1.573.138,15
C900	LAZIO	Roma	RM	Colonna	41.090,55	-	41.090,55
C901	ABRUZZO	Teramo	TE	Colonnella	-	299,95	299,95
C905	CALABRIA	Cosenza	CS	Colosimi	15.205,39	-	15.205,39
M336	LOMBARDIA	Como	CO	Colverde	-	5.214,60	5.214,60
C911	LOMBARDIA	Varese	VA	Comabbio	-	2.244,73	2.244,73
C922	LOMBARDIA	Varese	VA	Comerio	-	1.867,49	1.867,49
C925	LOMBARDIA	Brescia	BS	Comezano-Cizzago	2.879,20	-	2.879,20
C926	PIEMONTE	Novara	NO	Comignago	-	1.401,23	1.401,23
C927	SICILIA	Ragusa	RG	Comiso	648.482,15	-	648.482,15
C928	SICILIA	Agrigento	AG	Comitini	-	14.216,15	14.216,15
C933	LOMBARDIA	Como	CO	Como	-	13.393,70	13.393,70
C938	VENETO	Venezia	VE	Cona	2.664,61	-	2.664,61
C941	MOLISE	Isernia	IS	Conca Casale	4.137,71	-	4.137,71
C939	CAMPANIA	Caserta	CE	Conca della Campania	-	29.606,64	29.606,64
C956	SICILIA	Messina	ME	Condò	-	11.075,66	11.075,66
C957	VENETO	Treviso	TV	Conegliano	-	27.120,38	27.120,38
C962	PIEMONTE	Alessandria	AL	Coniolo	-	3.912,60	3.912,60
C963	EMILIAROMAGNA	Ravenna	RA	Conselice	144.572,74	-	144.572,74
C968	SICILIA	Palermo	PA	Contessa Entellina	-	125.569,37	125.569,37
C971	CAMPANIA	Avellino	AV	Contrada	-	5.578,27	5.578,27
C972	ABRUZZO	Teramo	TE	Controguerra	43.088,58	21.134,14	64.222,72
C974	CAMPANIA	Salerno	SA	Contursi Terme	-	9.920,16	9.920,16
C975	PUGLIA	Bari	BA	Conversano	-	55.090,68	55.090,68
C977	PIEMONTE	Alessandria	AL	Conzano	9.377,76	7.215,78	16.593,54
C978	PUGLIA	Lecce	LE	Copertino	13.907,86	-	13.907,86
C983	PUGLIA	Bari	BA	Corato	-	286.515,26	286.515,26
C988	LAZIO	Viterbo	VT	Corchiano	-	20.039,64	20.039,64
C990	UMBRIA	Perugia	PG	Corciano	546.902,67	-	546.902,67
C992	VENETO	Treviso	TV	Cordignano	-	16.390,48	16.390,48
C996	TOSCANA	Lucca	LU	Coreglia Antelminelli	67.024,19	-	67.024,19
C999	ABRUZZO	L'Aquila	AQ	Corfinio	-	107,46	107,46
D003	LAZIO	Latina	LT	Cori	-	83.293,09	83.293,09
D004	EMILIAROMAGNA	Rimini	RN	Coriano	189.654,81	30.599,19	220.254,00
D005	CALABRIA	Cosenza	CS	Corigliano Calabro	1.081.179,42	331.224,46	1.412.403,88
D006	PUGLIA	Lecce	LE	Corigliano d'Otranto	-	12.645,94	12.645,94
D007	MARCHE	Ancona	AN	Corinaldo	-	23.911,79	23.911,79
D013	LOMBARDIA	Milano	MI	Cormano	136.978,72	-	136.978,72




D014	FRIULIVG	Gorizia	GO	Cormons	-	25.982,26	25.982,26
D020	VENETO	Vicenza	VI	Cornedo Vicentino	-	12.655,12	12.655,12
D026	EMILIAROMAGNA	Parma	PR	Corniglio	30.036,79	-	30.036,79
D027	FRIULIVG	Udine	UD	Corno di Rosazzo	-	11.786,13	11.786,13
D030	VENETO	Treviso	TV	Cornuda	-	10.730,62	10.730,62
D043	ABRUZZO	Teramo	TE	Corropoli	4.460,14	26.330,89	30.791,03
D044	PUGLIA	Lecce	LE	Corsano	60.580,66	3.617,20	64.197,86
D045	LOMBARDIA	Milano	MI	Corsico	694.994,55	-	694.994,55
D046	PIEMONTE	Asti	AT	Corsione	-	3.106,98	3.106,98
D049	CALABRIA	Catanzaro	CZ	Cortale	-	14.114,26	14.114,26
D050	PIEMONTE	Asti	AT	Cortandone	-	1.457,11	1.457,11
D051	PIEMONTE	Asti	AT	Cortanze	-	1.813,21	1.813,21
D052	PIEMONTE	Asti	AT	Cortazzone	10.926,28	3.967,62	14.893,90
D058	LOMBARDIA	Brescia	BS	Corte Franca	-	12.150,75	12.150,75
D072	PIEMONTE	Asti	AT	Cortiglione	3.064,32	5.237,33	8.301,65
A266	VENETO	Belluno	BL	Cortina d'Ampezzo	143.291,18	-	143.291,18
D077	TOSCANA	Arezzo	AR	Cortona	26.229,92	173.776,80	200.006,72
D078	ABRUZZO	Pescara	PE	Corvara	2.340,00	-	2.340,00
D086	CALABRIA	Cosenza	CS	Cosenza	2.133.741,61	37.840,42	2.171.582,03
D093	PIEMONTE	Cuneo	CN	Cossano Belbo	-	21.913,96	21.913,96
D092	PIEMONTE	Torino	TO	Cossano Canavese	-	1.584,07	1.584,07
D094	PIEMONTE	Biella	BI	Cossato	-	1.720,38	1.720,38
D095	LIGURIA	Savona	SV	Cosseria	1.147,99	-	1.147,99
D096	MARCHE	Ascoli Piceno	AP	Cossignano	-	10.269,75	10.269,75
D101	PIEMONTE	Asti	AT	Cossombrato	-	3.133,75	3.133,75
D110	LOMBARDIA	Bergamo	BG	Costa di Mezzate	5.863,32	-	5.863,32
D112	LOMBARDIA	Lecco	LC	Costa Masnaga	-	3.110,57	3.110,57
D111	LOMBARDIA	Bergamo	BG	Costa Serina	1.023,44	-	1.023,44
D108	UMBRIA	Perugia	PG	Costacciaro	40.621,04	-	40.621,04
D118	VENETO	Verona	VR	Costermano	-	5.675,50	5.675,50
D120	PIEMONTE	Cuneo	CN	Costigliole Saluzzo	-	790,39	790,39
D121	EMILIAROMAGNA	Ravenna	RA	Cotignola	165.713,34	-	165.713,34
D128	BASILICATA	Matera	MT	Craco	-	31.201,46	31.201,46
D136	VENETO	Vicenza	VI	Creazzo	-	7.017,74	7.017,74
D143	LOMBARDIA	Lecco	LC	Cremella	-	1.388,38	1.388,38
D149	PIEMONTE	Alessandria	AL	Cremolino	-	10.600,02	10.600,02
D150	LOMBARDIA	Cremona	CR	Cremona	1.125.203,43	-	1.125.203,43
D156	VENETO	Vicenza	VI	Crespadoro	17.264,13	-	17.264,13
D157	VENETO	Treviso	TV	Crespano del Grappa	-	8.383,28	8.383,28
M328	TOSCANA	Pisa	PI	Crespina Lorenzana	-	16.363,65	16.363,65
D161	VENETO	Rovigo	RO	Crespino	27.831,27	-	27.831,27
D162	PIEMONTE	Novara	NO	Cressa	-	3.202,48	3.202,48
D166	EMILIAROMAGNA	Bologna	BO	Crevacore	14.415,32	-	14.415,32
D170	CAMPANIA	Napoli	NA	Crispano	8.237,03	-	8.237,03
D171	PUGLIA	Taranto	TA	Crispiano	-	26.271,64	26.271,64
C670	VENETO	Treviso	TV	Crocetta del Montello	-	15.439,74	15.439,74
D181	CALABRIA	Catanzaro	CZ	Cropani	-	42.918,67	42.918,67
D184	CALABRIA	Cosenza	CS	Crosia	237.403,92	14.939,47	252.343,39
D185	LOMBARDIA	Varese	VA	Crosio della Valle	-	1.542,70	1.542,70
D122	CALABRIA	Crotone	KR	Crotone	681.675,62	-	681.675,62
D189	CALABRIA	Crotone	KR	Crucoli	-	33.131,91	33.131,91
D194	PIEMONTE	Alessandria	AL	Cuccaro Monferrato	8.186,82	4.602,24	12.789,06
D196	LOMBARDIA	Como	CO	Cucciago	2.012,98	1.388,91	3.401,89
D197	PIEMONTE	Torino	TO	Cuceglio	-	1.372,58	1.372,58
D198	LOMBARDIA	Milano	MI	Cuggiono	148.521,34	-	148.521,34
D201	ABRUZZO	Pescara	PE	Cugnoli	2.823,68	12.972,07	15.795,75
D202	PIEMONTE	Torino	TO	Cumiana	-	18.166,00	18.166,00
D207	PIEMONTE	Asti	AT	Cunico	-	4.624,32	4.624,32
D209	ABRUZZO	Chieti	CH	Cupello	-	50.320,01	50.320,01
D211	MARCHE	Ancona	AN	Cupramontana	30.400,58	9.825,29	40.225,87
D216	PIEMONTE	Novara	NO	Cureggio	-	414,60	414,60
D217	LOMBARDIA	Varese	VA	Curiglia con Monteviasco	10.151,14	-	10.151,14
D218	CALABRIA	Catanzaro	CZ	Curinga	-	65.322,38	65.322,38
D223	PUGLIA	Lecce	LE	Cursi	9.597,34	3.909,93	13.507,27
D231	LOMBARDIA	Milano	MI	Cusano Milanino	481.922,71	-	481.922,71
D232	LOMBARDIA	Como	CO	Cusino	832,95	-	832,95
D234	SICILIA	Trapani	TP	Custonaci	74.048,13	-	74.048,13
D235	TOSCANA	Pistoia	PT	Cutigliano	80.339,55	-	80.339,55
D244	LOMBARDIA	Milano	MI	Dairago	1.460,50	-	1.460,50
D253	CALABRIA	Vibo Valentia	VV	Dasà	-	8.649,29	8.649,29
D256	LOMBARDIA	Varese	VA	Daverio	-	1.425,48	1.425,48
D257	CALABRIA	Catanzaro	CZ	Davoli	99.390,13	1.795,75	101.185,88
D260	SARDEGNA	Cagliari	CA	Decimoputzu	-	48.927,36	48.927,36
D267	SICILIA	Caltanissetta	CL	Delia	109.265,67	16.450,96	125.716,63
D269	PUGLIA	Foggia	FG	Deliceto	-	12.790,24	12.790,24
D279	UMBRIA	Perugia	PG	Deruta	82.606,03	24.020,81	106.626,84
D284	LOMBARDIA	Brescia	BS	Desenzano del Garda	-	44.399,89	44.399,89



D286	LOMBARDIA	Monza e della Brianza	MB	Desio	30.594,98		30.594,98
D293	LIGURIA	Imperia	IM	Diano Arentino	-	137,46	137,46
D296	LIGURIA	Imperia	IM	Diano Castello	3.870,22	3.326,77	7.196,99
D291	PIEMONTE	Cuneo	CN	Diano d'Alba	-	15.864,66	15.864,66
D297	LIGURIA	Imperia	IM	Diano Marina	157.802,77	7.634,65	165.437,42
D298	LIGURIA	Imperia	IM	Diano San Pietro	10.139,50	3.561,85	13.701,35
D299	TOSCANA	Firenze	FI	Dicomano	141.419,06		141.419,06
D305	PUGLIA	Lecce	LE	Diso	49.692,35	5.594,77	55.287,12
D309	PIEMONTE	Novara	NO	Divignano	-	2.410,95	2.410,95
D314	PIEMONTE	Cuneo	CN	Dogliani	-	13.406,90	13.406,90
D319	LIGURIA	Imperia	IM	Dolcedo	66.980,83	4.000,16	70.980,99
D327	LOMBARDIA	Lecco	LC	Dolzago	-	1.712,83	1.712,83
D332	PIEMONTE	Verbano Cusio Ossola	VB	Domodossola	474,33		474,33
D344	SARDEGNA	Cagliari	CA	Donori	-	23.257,40	23.257,40
D347	PIEMONTE	Novara	NO	Dormelletto	5.180,91	1.543,17	6.724,08
D350	PIEMONTE	Biella	BI	Dorzano	4.315,87	285,22	4.601,09
D357	EMILIAROMAGNA	Forlì Cesena	FC	Dovadola	48.597,49	13.312,26	61.909,75
D360	EMILIAROMAGNA	Bologna	BO	Dozza	-	12.376,68	12.376,68
D361	CAMPANIA	Caserta	CE	Dragoni	2.906,95	25.134,37	28.041,32
D364	CALABRIA	Vibo Valentia	VV	Drapia	-	18.076,28	18.076,28
D372	PIEMONTE	Cuneo	CN	Dronero	26.361,79		26.361,79
D373	PIEMONTE	Torino	TO	Druento	-	11.668,79	11.668,79
D376	SARDEGNA	Nuoro	NU	Dualchi	-	11.493,32	11.493,32
D380	CAMPANIA	Benevento	BN	Dugenta	-	26.572,18	26.572,18
D383	FRIULIVG	Trieste	TS	Duino-Aurisina	38.815,23		38.815,23
D384	LOMBARDIA	Varese	VA	Dumenza	18.834,71		18.834,71
D388	PIEMONTE	Asti	AT	Dusino San Michele	-	4.325,28	4.325,28
D390	CAMPANIA	Salerno	SA	Eboli	1.067.087,95		1.067.087,95
D391	LOMBARDIA	Brescia	BS	Edolo	266.752,68		266.752,68
D394	ABRUZZO	Pescara	PE	Elice	-	5.776,63	5.776,63
D398	LOMBARDIA	Lecco	LC	Ello	26.258,11		26.258,11
D407	VENETO	Vicenza	VI	Enego	105.744,22		105.744,22
D412	PIEMONTE	Cuneo	CN	Envie	-	1.875,31	1.875,31
D415	VENETO	Venezia	VE	Eraclea	4.136,81		4.136,81
D421	LOMBARDIA	Brescia	BS	Erbusco	-	16.834,78	16.834,78
H243	CAMPANIA	Napoli	NA	Ercolano	-	97.176,91	97.176,91
D423	SICILIA	Trapani	TP	Erice	275.880,95		275.880,95
M292	SARDEGNA	Sassari	SS	Erula	4.937,25		4.937,25
D429	MARCHE	Macerata	MC	Esanatoglia	16.343,05		16.343,05
D431	SARDEGNA	Cagliari	CA	Escolca	-	11.016,83	11.016,83
D442	VENETO	Padova	PD	Este	52.076,60		52.076,60
D450	EMILIAROMAGNA	Reggio nell'Emilia	RE	Fabbrico	42.220,63		42.220,63
D451	MARCHE	Ancona	AN	Fabriano	23.868,69		23.868,69
D452	LAZIO	Viterbo	VT	Fabrica di Roma	-	24.744,94	24.744,94
D455	FRIULIVG	Udine	UD	Faedis	-	25.069,18	25.069,18
D458	EMILIAROMAGNA	Ravenna	RA	Faenza	1.881.232,43	79.820,11	1.961.052,54
D461	FRIULIVG	Udine	UD	Fagagna	-	32.291,06	32.291,06
D465	ABRUZZO	L'Aquila	AQ	Fagnano Alto	297,54		297,54
D469	CAMPANIA	Benevento	BN	Faicchio	-	24.160,93	24.160,93
D472	MARCHE	Ancona	AN	Falconara Marittima	671.885,09		671.885,09
D474	SICILIA	Messina	ME	Falcone	-	10.884,62	10.884,62
D475	LAZIO	Viterbo	VT	Faleria	-	21.528,29	21.528,29
D477	MARCHE	Fermo	FM	Falerone	-	9.966,11	9.966,11
D482	LOMBARDIA	Como	CO	Faloppio	-	1.045,38	1.045,38
D483	LAZIO	Frosinone	FR	Falvaterra	-	5.113,21	5.113,21
D486	EMILIAROMAGNA	Modena	MO	Fanano	93.838,53		93.838,53
D488	MARCHE	Pesaro e Urbino	PU	Fano	25.625,67		25.625,67
D494	ABRUZZO	Chieti	CH	Fara Filiorum Petri	-	8.965,63	8.965,63
D490	LOMBARDIA	Bergamo	BG	Fara Gera d'Adda	12.263,08		12.263,08
D493	LAZIO	Rieti	RI	Fara in Sabina	160.312,35	38.693,11	199.005,46
D492	PIEMONTE	Novara	NO	Fara Novarese	-	6.954,07	6.954,07
D496	VENETO	Vicenza	VI	Fara Vicentino	-	5.749,58	5.749,58
D499	PIEMONTE	Cuneo	CN	Farigliano	-	14.409,74	14.409,74
D503	LAZIO	Viterbo	VT	Farnese	18.813,56	30.653,51	49.467,07
D505	VENETO	Treviso	TV	Farra di Soligo	-	24.711,73	24.711,73
D508	PUGLIA	Brindisi	BR	Fasano	782.602,80	86.691,00	869.293,80
D510	TOSCANA	Pisa	PI	Fauglia	2.310,04	23.847,76	26.157,80
D514	SICILIA	Agrigento	AG	Favara	222.588,69	91.279,34	313.868,03
D520	PIEMONTE	Torino	TO	Favria	13.030,95		13.030,95
D526	EMILIAROMAGNA	Parma	PR	Felino	-	9.775,55	9.775,55
D528	PIEMONTE	Alessandria	AL	Felizzano	-	9.374,88	9.374,88
D530	VENETO	Belluno	BL	Feltre	373.096,23		373.096,23
D539	LAZIO	Frosinone	FR	Ferentino	-	69.312,75	69.312,75
D542	MARCHE	Fermo	FM	Fermo	579.675,47		579.675,47
D544	CALABRIA	Catanzaro	CZ	Feroleto Antico	-	22.176,18	22.176,18
D547	BASILICATA	Matera	MT	Ferrandina	-	103.044,83	103.044,83
D549	VENETO	Verona	VR	Ferrara di Monte Baldo	21.089,96		21.089,96




D554	PIEMONTE	Asti	AT	Ferrere	-	5.163,92	5.163,92
D557	CALABRIA	Reggio di Calabria	RC	Ferruzzano	-	15.650,21	15.650,21
D560	LAZIO	Rieti	RI	Fiamignano	1.879,10	-	1.879,10
D562	PIEMONTE	Torino	TO	Fiano	-	893,54	893,54
D561	LAZIO	Roma	RM	Fiano Romano	-	48.534,39	48.534,39
D567	SICILIA	Palermo	PA	Ficarazzi	16.898,23	-	16.898,23
D569	SICILIA	Messina	ME	Ficarra	-	29.912,35	29.912,35
B034	EMILIAROMAGNA	Parma	PR	Fidenza	-	50.563,14	50.563,14
D574	LOMBARDIA	Cremona	CR	Fiesco	16.768,71	-	16.768,71
D575	TOSCANA	Firenze	FI	Fiesole	459.438,07	6.845,91	466.283,98
D579	LOMBARDIA	Como	CO	Figino Serenza	43.488,71	1.985,00	45.473,71
M321	TOSCANA	Firenze	FI	Figline e Incisa Valdarno	1.824,81	37.722,61	39.547,42
D586	LAZIO	Roma	RM	Filacciano	-	5.185,90	5.185,90
D589	CALABRIA	Vibo Valentia	VV	Filandari	-	12.954,11	12.954,11
D592	ABRUZZO	Chieti	CH	Filetto	-	4.482,39	4.482,39
D595	MOLISE	Isernia	IS	Filignano	37.005,56	-	37.005,56
D596	CALABRIA	Vibo Valentia	VV	Filogaso	-	17.631,18	17.631,18
D597	MARCHE	Ancona	AN	Filottrano	158.857,44	-	158.857,44
D599	EMILIAROMAGNA	Modena	MO	Finale Emilia	113.533,32	-	113.533,32
D600	LIGURIA	Savona	SV	Finale Ligure	135.960,06	14.991,89	150.951,95
D604	LOMBARDIA	Bergamo	BG	Fino del Monte	422,37	-	422,37
D605	LOMBARDIA	Como	CO	Fino Mornasco	-	5.675,99	5.675,99
D608	PIEMONTE	Torino	TO	Fiorano Canavese	-	2.673,08	2.673,08
D607	EMILIAROMAGNA	Modena	MO	Fiorano Modenese	-	14.298,62	14.298,62
D612	TOSCANA	Firenze	FI	Firenze	2.361.333,26	-	2.361.333,26
D614	CALABRIA	Cosenza	CS	Firmo	-	5.186,77	5.186,77
M323	EMILIAROMAGNA	Ferrara	FE	Fiscaglia	46.305,62	-	46.305,62
D615	CAMPANIA	Salerno	SA	Fisciano	-	37.730,20	37.730,20
A310	LAZIO	Frosinone	FR	Fiuggi	397.496,53	-	397.496,53
D619	CALABRIA	Reggio di Calabria	RC	Fiumara	-	23.763,27	23.763,27
D622	SICILIA	Messina	ME	Fiumedinisi	18.300,52	-	18.300,52
D629	TOSCANA	Massa Carrara	MS	Fivizzano	191.430,54	-	191.430,54
D636	SICILIA	Siracusa	SR	Florida	164.272,61	-	164.272,61
D637	SARDEGNA	Sassari	SS	Florinas	-	21.853,79	21.853,79
D643	PUGLIA	Foggia	FG	Foggia	5.411.894,84	-	5.411.894,84
D644	CAMPANIA	Benevento	BN	Foglianise	-	6.190,81	6.190,81
D645	FRILULVG	Gorizia	GO	Fogliano Redipuglia	-	341,75	341,75
D649	TOSCANA	Arezzo	AR	Foiano della Chiana	-	26.249,06	26.249,06
D652	MARCHE	Ascoli Piceno	AP	Folignano	109.140,81	6.727,39	115.868,20
D654	VENETO	Treviso	TV	Follina	-	4.468,74	4.468,74
D655	LIGURIA	La Spezia	SP	Follo	88.175,21	-	88.175,21
D656	TOSCANA	Grosseto	GR	Follonica	112.532,52	14.795,37	127.327,89
D660	LOMBARDIA	Lodi	LO	Fombio	64.485,54	-	64.485,54
D662	LAZIO	Latina	LT	Fondi	-	91.008,57	91.008,57
D671	CAMPANIA	Avellino	AV	Fontanarosa	-	6.834,92	6.834,92
D668	EMILIAROMAGNA	Bologna	BO	Fontanelice	10.985,13	-	10.985,13
D673	EMILIAROMAGNA	Parma	PR	Fontanello	6.838,30	-	6.838,30
D675	PIEMONTE	Novara	NO	Fontaneto d'Agogna	-	12.150,25	12.150,25
D676	PIEMONTE	Vercelli	VC	Fontanetto Po	34.502,55	-	34.502,55
D680	VENETO	Treviso	TV	Fonte	-	11.513,31	11.513,31
D682	LAZIO	Frosinone	FR	Fontechiari	-	7.602,45	7.602,45
D685	EMILIAROMAGNA	Parma	PR	Fontevivo	10.964,67	-	10.964,67
D689	LAZIO	Rieti	RI	Forano	35.142,12	13.402,45	48.544,57
D693	CAMPANIA	Benevento	BN	Forchia	-	1.933,70	1.933,70
D701	CAMPANIA	Avellino	AV	Forino	45.446,75	1.516,28	46.963,03
D704	EMILIAROMAGNA	Forlì Cesena	FC	Forlì	687.260,11	93.344,27	780.604,38
D707	LAZIO	Roma	RM	Formello	-	25.010,68	25.010,68
D708	LAZIO	Latina	LT	Formia	180.622,48	11.288,07	191.910,55
D713	EMILIAROMAGNA	Ferrara	FE	Formignana	3.208,14	-	3.208,14
D728	EMILIAROMAGNA	Parma	PR	Fornovo di Taro	-	15.684,52	15.684,52
D730	TOSCANA	Lucca	LU	Forte dei Marmi	205.052,15	-	205.052,15
D733	SICILIA	Messina	ME	Forza d'Agrò	-	13.243,44	13.243,44
D734	TOSCANA	Lucca	LU	Fosciandora	1.889,93	-	1.889,93
D735	TOSCANA	Massa Carrara	MS	Fosdinovo	72.925,10	-	72.925,10
D737	MOLISE	Campobasso	CB	Fossalto	985,57	-	985,57
D749	MARCHE	Pesaro e Urbino	PU	Fossombrone	2.212,21	-	2.212,21
D750	VENETO	Vicenza	VI	Foza	14.262,77	-	14.262,77
D751	PIEMONTE	Cuneo	CN	Frabosa Soprana	37.820,12	-	37.820,12
D755	CAMPANIA	Benevento	BN	Fragneto l'Abate	-	9.047,31	9.047,31
D756	CAMPANIA	Benevento	BN	Fragneto Monforte	-	17.869,26	17.869,26
D763	ABRUZZO	Chieti	CH	Francavilla al Mare	118.619,15	-	118.619,15
D762	CALABRIA	Vibo Valentia	VV	Francavilla Angitola	-	35.984,74	35.984,74
D759	PIEMONTE	Alessandria	AL	Francavilla Bisio	-	2.880,08	2.880,08
D760	MARCHE	Fermo	FM	Francavilla d'Ete	15.451,12	-	15.451,12
D761	PUGLIA	Brindisi	BR	Francavilla Fontana	43.553,42	-	43.553,42
D766	BASILICATA	Potenza	PZ	Francavilla in Sinni	26.105,34	-	26.105,34
D767	CALABRIA	Vibo Valentia	VV	Francica	-	26.132,17	26.132,17




D770	PIEMONTE	Alessandria	AL	Frascaro	-	6.707,16	6.707,16
D773	LAZIO	Roma	RM	Frascati	182.166,91	4.683,78	186.850,69
D774	CALABRIA	Cosenza	CS	Frascineto	4.519,41	-	4.519,41
D776	VENETO	Rovigo	RO	Frassinelle Polesine	13.024,62	-	13.024,62
D783	EMILIAROMAGNA	Modena	MO	Frassinoro	43.282,79	-	43.282,79
D785	LAZIO	Rieti	RI	Frasso Sabino	-	706,52	706,52
D784	CAMPANIA	Benevento	BN	Frasso Telesino	-	11.856,94	11.856,94
D790	CAMPANIA	Napoli	NA	Frataminore	36.346,62	-	36.346,62
D791	MARCHE	Pesaro e Urbino	PU	Fratte Rosa	-	5.485,68	5.485,68
D793	SICILIA	Messina	ME	Frazzanò	-	7.724,65	7.724,65
D805	PIEMONTE	Torino	TO	Front	-	3.816,29	3.816,29
D808	MARCHE	Pesaro e Urbino	PU	Frontone	1.437,67	-	1.437,67
D810	LAZIO	Frosinone	FR	Frosinone	1.514.541,45	35.053,43	1.549.594,88
D814	PIEMONTE	Alessandria	AL	Fubine	-	18.064,07	18.064,07
D815	TOSCANA	Firenze	FI	Fucecchio	124.065,39	-	124.065,39
D817	LOMBARDIA	Bergamo	BG	Fuipiano Valle Imagna	15.979,08	-	15.979,08
D818	VENETO	Verona	VR	Fumane	-	10.792,29	10.792,29
D824	SICILIA	Messina	ME	Furci Siculo	66.350,67	14.846,51	81.197,18
D825	SICILIA	Messina	ME	Furnari	123.851,64	-	123.851,64
D827	SARDEGNA	Medio Campidano	VS	Furtei	-	31.110,58	31.110,58
D828	CALABRIA	Cosenza	CS	Fuscaldo	212.180,60	-	212.180,60
D829	EMILIAROMAGNA	Ravenna	RA	Fusignano	142.024,12	-	142.024,12
D835	PIEMONTE	Alessandria	AL	Gabiano	-	9.509,75	9.509,75
D836	MARCHE	Pesaro e Urbino	PU	Gabicce Mare	203.749,11	-	203.749,11
D843	LAZIO	Latina	LT	Gaeta	-	19.380,35	19.380,35
D844	SICILIA	Messina	ME	Gaggi	-	19.377,27	19.377,27
D845	LOMBARDIA	Milano	MI	Gaggiano	49.610,47	-	49.610,47
D847	EMILIAROMAGNA	Bologna	BO	Gaggio Montano	161.360,40	-	161.360,40
D851	PUGLIA	Lecce	LE	Gagliano del Capo	18.197,78	5.030,63	23.228,41
D852	CALABRIA	Catanzaro	CZ	Gagliato	-	5.905,60	5.905,60
D853	MARCHE	Macerata	MC	Gagliole	15.867,84	-	15.867,84
D858	TOSCANA	Siena	SI	Gaiole in Chianti	54.348,48	9.947,69	64.296,17
D862	PUGLIA	Lecce	LE	Galatina	313.090,91	-	313.090,91
D863	PUGLIA	Lecce	LE	Galatone	232.297,33	-	232.297,33
D868	LOMBARDIA	Lodi	LO	Galgagnano	24.952,02	-	24.952,02
D869	LOMBARDIA	Varese	VA	Gallarate	331.068,81	-	331.068,81
D870	LAZIO	Viterbo	VT	Gallese	3.279,60	35.112,03	38.391,63
D872	PIEMONTE	Novara	NO	Galliate	36.655,68	-	36.655,68
D871	LOMBARDIA	Varese	VA	Galliate Lombardo	-	820,35	820,35
D875	LAZIO	Roma	RM	Galliciano nel Lazio	-	22.702,06	22.702,06
D878	EMILIAROMAGNA	Bologna	BO	Galliera	93.896,33	-	93.896,33
D882	VENETO	Vicenza	VI	Gallio	87.869,27	-	87.869,27
D883	PUGLIA	Lecce	LE	Gallipoli	366.722,90	-	366.722,90
D885	SICILIA	Messina	ME	Gallodoro	-	5.763,84	5.763,84
D886	CAMPANIA	Caserta	CE	Galluccio	-	37.778,14	37.778,14
D889	VENETO	Padova	PD	Galzignano Terme	-	15.426,45	15.426,45
D890	PIEMONTE	Alessandria	AL	Gamalero	-	12.833,88	12.833,88
D895	TOSCANA	Firenze	FI	Gambassi Terme	-	3.015,09	3.015,09
D901	LOMBARDIA	Pavia	PV	Gambolò	114.157,44	-	114.157,44
D902	VENETO	Vicenza	VI	Gambugliano	-	3.979,32	3.979,32
D903	LOMBARDIA	Bergamo	BG	Gandellino	3.825,65	-	3.825,65
D907	SICILIA	Palermo	PA	Gangi	93.886,26	-	93.886,26
D913	LOMBARDIA	Lecco	LC	Garbagnate Monastero	-	1.493,53	1.493,53
D915	VENETO	Verona	VR	Garda	-	2.355,03	2.355,03
D917	LOMBARDIA	Brescia	BS	Gardone Riviera	14.893,84	-	14.893,84
D918	LOMBARDIA	Brescia	BS	Gardone Val Trompia	248.592,08	-	248.592,08
D920	PIEMONTE	Cuneo	CN	Gareasio	29.395,55	-	29.395,55
D921	PIEMONTE	Novara	NO	Gargallo	-	1.674,62	1.674,62
D924	LOMBARDIA	Brescia	BS	Gargnano	13.628,14	-	13.628,14
D927	LIGURIA	Savona	SV	Garlenda	4.032,88	-	4.032,88
D932	CALABRIA	Catanzaro	CZ	Gasperina	47.036,87	8.561,57	55.598,44
D933	PIEMONTE	Torino	TO	Gassino Torinese	-	12.746,71	12.746,71
D935	EMILIAROMAGNA	Forlì Cesena	FC	Gatteo	140.404,46	-	140.404,46
D937	PIEMONTE	Novara	NO	Gattico	-	6.849,96	6.849,96
D938	PIEMONTE	Vercelli	VC	Gattinara	11.164,73	8.387,61	19.552,34
D941	PIEMONTE	Alessandria	AL	Gavazzana	-	1.103,03	1.103,03
D944	PIEMONTE	Alessandria	AL	Gavi	7.448,68	17.443,68	24.892,36
D945	LAZIO	Roma	RM	Gavignano	16.835,67	14.604,35	31.440,02
D946	LOMBARDIA	Varese	VA	Gavirate	10.096,80	-	10.096,80
D948	TOSCANA	Grosseto	GR	Gavorrano	109.014,63	75.982,04	184.996,67
D951	LOMBARDIA	Varese	VA	Gazzada Schianno	-	3.640,22	3.640,22
D956	VENETO	Padova	PD	Gazzo	6.723,50	-	6.723,50
D958	EMILIAROMAGNA	Piacenza	PC	Gazzola	-	19.461,83	19.461,83
D961	EMILIAROMAGNA	Rimini	RN	Gemmano	9.792,42	9.926,53	19.718,95
D962	FRIULIVG	Udine	UD	Gemona del Friuli	-	18.690,31	18.690,31
D964	LAZIO	Roma	RM	Genazzano	4.839,48	37.439,72	42.279,20
D968	SARDEGNA	Oristano	OR	Genoni	-	18.279,54	18.279,54



D969	LIGURIA	Genova	GE	Genova	20.835.844,96		20.835.844,96
D970	SARDEGNA	Medio Campidano	VS	Genuri	-	4.769,10	4.769,10
D971	BASILICATA	Potenza	PZ	Genzano di Lucania	10.794,52	181.546,82	192.341,34
D972	LAZIO	Roma	RM	Genzano di Roma	182.952,50	17.704,39	200.656,89
D975	CALABRIA	Reggio di Calabria	RC	Gerace	-	28.552,01	28.552,01
D977	SICILIA	Palermo	PA	Geraci Siculo	20.263,41		20.263,41
D982	SARDEGNA	Cagliari	CA	Gersei	-	28.786,92	28.786,92
D993	LOMBARDIA	Cremona	CR	Gerre de' Caprioli	30.725,71		30.725,71
D994	SARDEGNA	Cagliari	CA	Gesico	-	14.737,70	14.737,70
D995	LOMBARDIA	Milano	MI	Gessate	6.059,29		6.059,29
D997	SARDEGNA	Medio Campidano	VS	Gesturi	-	14.839,64	14.839,64
E001	PIEMONTE	Novara	NO	Ghemme	21.178,39	13.692,99	34.871,38
E004	SARDEGNA	Oristano	OR	Ghilarza	-	28.856,47	28.856,47
E012	UMBRIA	Perugia	PG	Giano dell'Umbria	41.760,37		41.760,37
E013	SICILIA	Palermo	PA	Giardinello	-	12.465,25	12.465,25
E014	SICILIA	Messina	ME	Giardini-Naxos	28.267,70	4.056,07	32.323,77
E017	SICILIA	Catania	CT	Giarre	899.989,21		899.989,21
E021	VENETO	Treviso	TV	Giavera del Montello	-	18.096,35	18.096,35
E022	SARDEGNA	Carbonia Iglesias	CI	Giba	-	22.032,85	22.032,85
E023	SICILIA	Trapani	TP	Gibellina	-	46.903,06	46.903,06
E026	CAMPANIA	Salerno	SA	Giffoni Sei Casali	3.812,22	9.958,00	13.770,22
E027	CAMPANIA	Salerno	SA	Giffoni Valle Piana	4.628,16	3.908,12	8.536,28
E031	CALABRIA	Catanzaro	CZ	Gimigliano	30.887,03		30.887,03
E033	BASILICATA	Potenza	PZ	Ginestra	313,46	31,79	345,25
E036	PUGLIA	Taranto	TA	Ginosa	288.474,51	114.353,45	402.827,96
E038	PUGLIA	Bari	BA	Gioia del Colle	497.453,20	69.589,54	567.042,74
E044	CALABRIA	Reggio di Calabria	RC	Gioiosa Ionica	-	25.006,01	25.006,01
E043	SICILIA	Messina	ME	Gioiosa Marea	17.133,52	32.363,75	49.497,27
E045	UMBRIA	Terni	TR	Giove	1.356,84		1.356,84
E049	SARDEGNA	Ogliastra	OG	Girasole	-	5.674,68	5.674,68
E052	ABRUZZO	Chieti	CH	Gissi	5.155,09		5.155,09
E053	PUGLIA	Lecce	LE	Giuggianello	-	7.497,12	7.497,12
E057	LAZIO	Frosinone	FR	Giuliano di Roma	2.491,95		2.491,95
E056	ABRUZZO	Chieti	CH	Giuliano Teatino	-	12.713,98	12.713,98
E058	ABRUZZO	Teramo	TE	Giulianova	257.422,73		257.422,73
E060	CAMPANIA	Salerno	SA	Giungano	-	10.987,29	10.987,29
E061	PUGLIA	Lecce	LE	Giurdignano	-	3.690,13	3.690,13
E063	LOMBARDIA	Monza e della Brianza	MB	Giussano	955.915,86		955.915,86
E079	LOMBARDIA	Varese	VA	Golasecca	37.609,33	4.409,44	42.018,77
E081	LOMBARDIA	Pavia	PV	Golferenzo	-	4.548,47	4.548,47
M274	SARDEGNA	OlbiaTempio	OT	Golfo Aranci	170.780,92	621,29	171.402,21
E086	SARDEGNA	Carbonia Iglesias	CI	Gonnesa	-	11.966,11	11.966,11
E087	SARDEGNA	Oristano	OR	Gonnoscodina	-	6.588,78	6.588,78
E088	SARDEGNA	Oristano	OR	Gonnostramatza	-	13.322,92	13.322,92
E091	LAZIO	Roma	RM	Gorga	3.385,45		3.385,45
E094	LOMBARDIA	Milano	MI	Gorgonzola	64.066,65		64.066,65
E098	FRIULIVG	Gorizia	GO	Gorizia	-	18.323,55	18.323,55
E100	LOMBARDIA	Bergamo	BG	Gorlago	-	5.288,05	5.288,05
E104	LOMBARDIA	Varese	VA	Gornate Olona	-	2.765,57	2.765,57
E120	PIEMONTE	Novara	NO	Gozzano	-	5.557,18	5.557,18
E126	LAZIO	Viterbo	VT	Gradoli	19.751,33		19.751,33
E127	LOMBARDIA	Lodi	LO	Graffignana	12.785,90		12.785,90
E128	LAZIO	Viterbo	VT	Graffignano	22.712,00	31.931,51	54.643,51
E131	CAMPANIA	Napoli	NA	Gragnano	-	18.263,76	18.263,76
E133	SICILIA	Catania	CT	Grammichele	-	94.157,39	94.157,39
E135	EMILIAROMAGNA	Bologna	BO	Granaglione	1.940,34		1.940,34
E138	VENETO	Vicenza	VI	Grancona	-	5.692,76	5.692,76
E139	LOMBARDIA	Como	CO	Grandate	-	1.961,58	1.961,58
E142	SICILIA	Messina	ME	Graniti	-	16.380,39	16.380,39
E147	BASILICATA	Matera	MT	Grassano	-	16.941,22	16.941,22
E149	SICILIA	Palermo	PA	Gratteri	167,08		167,08
E156	SICILIA	Catania	CT	Gravina di Catania	294.152,28		294.152,28
E155	PUGLIA	Bari	BA	Gravina in Puglia	-	229.135,57	229.135,57
E158	CAMPANIA	Caserta	CE	Grazzanise	85.727,27		85.727,27
E160	LAZIO	Rieti	RI	Greccio	27.635,55		27.635,55
E169	TOSCANA	Firenze	FI	Greve in Chianti	39.660,23	39.522,71	79.182,94
E171	VENETO	Verona	VR	Grezzana	2.660,84	17.498,02	20.158,86
E177	PIEMONTE	Novara	NO	Grignasco	-	5.869,54	5.869,54
E180	CALABRIA	Cosenza	CS	Grimaldi	38.988,00		38.988,00
E187	EMILIAROMAGNA	Bologna	BO	Grizzana Morandi	124.179,27		124.179,27
E188	PIEMONTE	Alessandria	AL	Grogna	-	2.725,67	2.725,67
E196	EMILIAROMAGNA	Piacenza	PC	Gropparello	-	29.140,17	29.140,17
E203	PIEMONTE	Torino	TO	Grosso	-	2.291,49	2.291,49
E204	LAZIO	Roma	RM	Grottaferrata	91.918,24	2.307,69	94.225,93
E205	PUGLIA	Taranto	TA	Grottaglie	-	137.671,54	137.671,54
E206	CAMPANIA	Avellino	AV	Grottaminarda	-	28.778,95	28.778,95
E208	MARCHE	Fermo	FM	Grottazzolina	-	6.648,76	6.648,76




E209	SICILIA	Agrigento	AG	Grotte	-	22.395,49	22.395,49
E212	CALABRIA	Reggio di Calabria	RC	Grotteria	-	36.319,93	36.319,93
E213	BASILICATA	Matera	MT	Grottole	-	71.485,24	71.485,24
E214	CAMPANIA	Avellino	AV	Grottolella	-	5.307,62	5.307,62
E216	PIEMONTE	Torino	TO	Grugliasco	39.906,14	-	39.906,14
E223	PUGLIA	Bari	BA	Grumo Appula	-	36.788,07	36.788,07
E224	CAMPANIA	Napoli	NA	Grumo Nevano	219.779,71	-	219.779,71
E230	UMBRIA	Perugia	PG	Gualdo Tadino	30.143,16	-	30.143,16
E233	SICILIA	Messina	ME	Gualtieri Sicaminò	-	16.096,27	16.096,27
E234	SARDEGNA	Cagliari	CA	Guamaggiore	-	14.108,89	14.108,89
E239	CALABRIA	Catanzaro	CZ	Guardavalle	68.354,46	-	68.354,46
E241	UMBRIA	Terni	TR	Guardea	-	11.663,42	11.663,42
E242	CALABRIA	Cosenza	CS	Guardia Piemontese	76.381,85	-	76.381,85
E249	CAMPANIA	Benevento	BN	Guardia Sanframondi	32.008,12	-	32.008,12
E243	ABRUZZO	Chieti	CH	Guardiagrele	116.041,68	8.675,51	124.717,19
E244	MOLISE	Campobasso	CB	Guardialfiera	13.578,54	-	13.578,54
E250	TOSCANA	Pisa	PI	Guardistallo	-	6.278,06	6.278,06
E252	SARDEGNA	Cagliari	CA	Guasila	-	27.024,79	27.024,79
E256	UMBRIA	Perugia	PG	Gubbio	255.628,64	-	255.628,64
E259	MOLISE	Campobasso	CB	Guglionesi	-	46.629,94	46.629,94
E261	LOMBARDIA	Mantova	MN	Guidizzolo	10.777,90	-	10.777,90
E263	LAZIO	Roma	RM	Guidonia Montecelio	-	75.965,57	75.965,57
E271	LOMBARDIA	Brescia	BS	Gussago	-	12.846,04	12.846,04
E284	VENETO	Verona	VR	Illasi	-	18.920,12	18.920,12
E287	LOMBARDIA	Lecco	LC	Imbersago	-	1.703,35	1.703,35
E289	EMILIAROMAGNA	Bologna	BO	Imola	100.378,50	120.206,47	220.584,97
E290	LIGURIA	Imperia	IM	Imperia	21.775,54	48.410,98	70.186,52
E291	TOSCANA	Firenze	FI	Impruneta	185.834,17	11.016,23	196.850,40
E292	LOMBARDIA	Varese	VA	Inarzo	2.935,69	1.305,90	4.241,59
E295	PIEMONTE	Asti	AT	Incisa Scapaccino	-	8.599,29	8.599,29
E297	LOMBARDIA	Brescia	BS	Incudine	20.011,17	-	20.011,17
E309	LOMBARDIA	Como	CO	Inverigo	-	7.595,11	7.595,11
E314	PIEMONTE	Novara	NO	Inverio	42.514,78	2.882,50	45.397,28
E321	CALABRIA	Vibo Valentia	VV	Ionadi	-	7.172,58	7.172,58
E326	BASILICATA	Matera	MT	Irsina	-	233.184,37	233.184,37
E328	CALABRIA	Catanzaro	CZ	Isca sullo Ionio	2.320,05	-	2.320,05
E330	LAZIO	Viterbo	VT	Ischia di Castro	-	74.952,61	74.952,61
E332	PUGLIA	Foggia	FG	Ischitella	24.016,59	-	24.016,59
E335	MOLISE	Isernia	IS	Isernia	116.033,07	-	116.033,07
E340	LAZIO	Frosinone	FR	Isola del Liri	16.078,23	12.699,06	28.777,29
E351	MARCHE	Pesaro e Urbino	PU	Isola del Piano	7.649,28	-	7.649,28
E349	VENETO	Verona	VR	Isola della Scala	4.838,97	-	4.838,97
E350	SICILIA	Palermo	PA	Isola delle Femmine	108.713,62	2.098,15	110.811,77
E346	LIGURIA	Imperia	IM	Isolabona	16.334,15	-	16.334,15
E363	PUGLIA	Foggia	FG	Isole Tremiti	22.236,69	-	22.236,69
E366	SICILIA	Ragusa	RG	Ispica	575.138,26	238.213,26	813.351,52
E367	LOMBARDIA	Varese	VA	Ispra	172.840,85	3.954,24	176.795,09
E374	SICILIA	Messina	ME	Itala	28.704,45	6.465,77	35.170,22
E376	SARDEGNA	Sassari	SS	Ittireddu	-	10.583,56	10.583,56
E377	SARDEGNA	Sassari	SS	Ittiri	-	37.014,46	37.014,46
E379	PIEMONTE	Torino	TO	Ivrea	56.757,80	13.902,15	70.659,95
E274	CALABRIA	Catanzaro	CZ	Jacurso	-	9.506,15	9.506,15
E382	LAZIO	Roma	RM	Jenne	1.445,92	-	1.445,92
E386	LOMBARDIA	Varese	VA	Jerago con Orago	-	2.376,23	2.376,23
E388	MARCHE	Ancona	AN	Jesi	455.889,41	-	455.889,41
C388	VENETO	Venezia	VE	Jesolo	645.880,83	-	645.880,83
E390	SICILIA	Agrigento	AG	Joppolo Giancaxio	-	15.992,38	15.992,38
E463	LIGURIA	La Spezia	SP	La Spezia	412.656,55	15.385,76	428.042,31
E392	LAZIO	Roma	RM	Labico	121.456,47	4.160,41	125.616,88
E395	LOMBARDIA	Milano	MI	Lacchiarella	62.916,17	-	62.916,17
E396	CAMPANIA	Napoli	NA	Lacco Ameno	12.146,39	-	12.146,39
M212	LAZIO	Roma	RM	Ladispoli	630.095,89	-	630.095,89
E401	SARDEGNA	Sassari	SS	Laerru	-	17.082,61	17.082,61
E402	CALABRIA	Reggio di Calabria	RC	Laganadi	-	6.911,39	6.911,39
E409	BASILICATA	Potenza	PZ	Lagonegro	141.307,55	-	141.307,55
E410	EMILIAROMAGNA	Ferrara	FE	Lagosanto	61.469,73	-	61.469,73
E414	LIGURIA	Savona	SV	Laigueglia	23.997,31	422,38	24.419,69
E413	TOSCANA	Pisa	PI	Lajatico	-	17.853,91	17.853,91
E428	LOMBARDIA	Como	CO	Lambrugo	-	1.306,83	1.306,83
M208	CALABRIA	Catanzaro	CZ	Lamezia Terme	1.118.359,45	77.139,45	1.195.498,90
E432	TOSCANA	Pistoia	PT	Lamporecchio	27.352,92	8.174,25	35.527,17
E435	ABRUZZO	Chieti	CH	Lanciano	1.211.220,26	70.728,34	1.281.948,60
E436	PIEMONTE	Novara	NO	Landiona	10.175,31	-	10.175,31
E438	EMILIAROMAGNA	Parma	PR	Langhirano	-	23.497,60	23.497,60
C767	LAZIO	Roma	RM	Lanuvio	31.106,28	64.557,54	95.663,82
E444	LOMBARDIA	Como	CO	Lanzo d'Intelvi	32.683,52	-	32.683,52
E447	MARCHE	Fermo	FM	Lapedona	-	10.425,58	10.425,58



E448	CAMPANIA	Avellino	AV	Lapio	-	9.278,66	9.278,66
E451	TOSCANA	Pistoia	PT	Larciano	-	7.905,66	7.905,66
E454	LOMBARDIA	Pavia	PV	Lardirago	22.686,84	-	22.686,84
M207	LAZIO	Roma	RM	Lariano	-	1.598,53	1.598,53
E456	MOLISE	Campobasso	CB	Larino	15.495,96	66.165,35	81.661,31
E464	SARDEGNA	Medio Campidano	VS	Las Plassas	-	8.008,09	8.008,09
E459	SICILIA	Palermo	PA	Lascari	-	23.498,93	23.498,93
E466	TOSCANA	Firenze	FI	Lastra a Signa	-	14.030,54	14.030,54
E467	LAZIO	Viterbo	VT	Latera	12.991,27	-	12.991,27
E468	TOSCANA	Arezzo	AR	Laterina	-	13.361,59	13.361,59
E469	PUGLIA	Taranto	TA	Laterza	143.581,06	66.662,13	210.243,19
E472	LAZIO	Latina	LT	Latina	826.864,20	-	826.864,20
E474	BASILICATA	Potenza	PZ	Latronico	51.373,79	-	51.373,79
E475	CALABRIA	Cosenza	CS	Lattarico	-	20.360,85	20.360,85
E479	CALABRIA	Reggio di Calabria	RC	Laureana di Borrello	61.355,07	4.594,89	65.949,96
E483	BASILICATA	Potenza	PZ	Lauria	182.669,68	-	182.669,68
E484	PIEMONTE	Torino	TO	Lauriano	24.362,29	11.032,06	35.394,35
E487	CAMPANIA	Avellino	AV	Lauro	55.516,94	7.186,14	62.703,08
E488	LIGURIA	Genova	GE	Lavagna	-	8.628,84	8.628,84
E493	BASILICATA	Potenza	PZ	Lavello	-	122.284,86	122.284,86
E506	PUGLIA	Lecce	LE	Lecce	353.264,27	-	353.264,27
E507	LOMBARDIA	Lecco	LC	Lecco	-	10.291,14	10.291,14
E510	LOMBARDIA	Varese	VA	Leggiuno	-	1.497,09	1.497,09
E512	VENETO	Verona	VR	Legnago	9.240,72	-	9.240,72
E514	LOMBARDIA	Milano	MI	Legnano	151.378,43	-	151.378,43
E517	SARDEGNA	Nuoro	NU	Lei	3.339,34	-	3.339,34
E519	LIGURIA	Genova	GE	Leivi	-	4.095,36	4.095,36
E522	VENETO	Rovigo	RO	Lendinara	319.483,18	-	319.483,18
E532	SICILIA	Siracusa	SR	Lentini	255.694,47	-	255.694,47
E536	SICILIA	Enna	EN	Leonforte	124.303,90	-	124.303,90
E542	LIGURIA	La Spezia	SP	Lerici	142.597,33	5.977,41	148.574,74
E544	PIEMONTE	Novara	NO	Lesa	10.519,10	2.733,93	13.253,03
E546	PIEMONTE	Cuneo	CN	Lesegno	-	1.442,10	1.442,10
E547	EMILIAROMAGNA	Parma	PR	Lesignano de' Bagni	-	7.011,44	7.011,44
E550	LOMBARDIA	Monza e della Brianza	MB	Lesmo	11.169,08	-	11.169,08
E551	PIEMONTE	Torino	TO	Lessolo	-	4.349,07	4.349,07
E552	PIEMONTE	Biella	BI	Lessona	-	3.499,44	3.499,44
E557	CAMPANIA	Napoli	NA	Lettere	79.521,13	14.775,32	94.296,45
E564	PIEMONTE	Cuneo	CN	Levice	139,98	-	139,98
E570	CAMPANIA	Caserta	CE	Liberi	14.825,70	-	14.825,70
E571	SICILIA	Messina	ME	Librizzi	-	28.507,12	28.507,12
E573	SICILIA	Agrigento	AG	Licata	1.114.097,55	245.650,43	1.359.747,98
E574	TOSCANA	MassaCarrara	MS	Licciana Nardi	29.070,96	-	29.070,96
E576	LAZIO	Roma	RM	Licenza	13.002,80	-	13.002,80
E578	SICILIA	Catania	CT	Licodia Eubea	38.281,96	146.055,01	184.336,97
E588	VENETO	Belluno	BL	Limana	6.059,97	-	6.059,97
E590	CALABRIA	Vibo Valentia	VV	Limbadi	-	44.700,03	44.700,03
E591	LOMBARDIA	Monza e della Brianza	MB	Limbate	325.457,68	-	325.457,68
E594	SICILIA	Messina	ME	Limina	-	7.520,03	7.520,03
E597	PIEMONTE	Cuneo	CN	Limone Piemonte	7.170,81	-	7.170,81
E602	SICILIA	Catania	CT	Linguaglossa	69.581,14	-	69.581,14
E607	LOMBARDIA	Como	CO	Lipomo	-	1.625,13	1.625,13
E608	LOMBARDIA	Pavia	PV	Lirio	-	2.198,28	2.198,28
E625	TOSCANA	Livorno	LI	Livorno	11.265,39	18.183,49	29.448,88
E629	PUGLIA	Lecce	LE	Lizzanello	5.887,60	-	5.887,60
E630	PUGLIA	Taranto	TA	Lizzano	2.275,39	-	2.275,39
E632	LIGURIA	Savona	SV	Loano	-	22.819,81	22.819,81
E640	LOMBARDIA	Bergamo	BG	Locatello	3.732,47	-	3.732,47
E644	SARDEGNA	Ogliastra	OG	Loceri	-	4.864,96	4.864,96
E645	PUGLIA	Bari	BA	Locorotondo	-	13.703,73	13.703,73
D976	CALABRIA	Reggio di Calabria	RC	Locri	304.531,21	53.934,44	358.465,65
E648	LOMBARDIA	Lodi	LO	Lodi	184.801,54	-	184.801,54
E651	LOMBARDIA	Lodi	LO	Lodi Vecchio	27.227,54	-	27.227,54
E655	EMILIAROMAGNA	Bologna	BO	Loiano	116.623,54	-	116.623,54
E656	LOMBARDIA	Lecco	LC	Lomagna	-	3.165,09	3.165,09
E662	LOMBARDIA	Pavia	PV	Lomello	10.347,53	-	10.347,53
E665	LOMBARDIA	Varese	VA	Lonate Ceppino	81.521,99	3.328,47	84.850,46
M312	LOMBARDIA	Brescia	BS	Lonato del Garda	-	64.745,21	64.745,21
E668	TOSCANA	Firenze	FI	Londa	1.322,10	-	1.322,10
E671	VENETO	Vicenza	VI	Longare	-	6.684,58	6.684,58
E673	LOMBARDIA	Brescia	BS	Longhena	1.313,03	-	1.313,03
E675	EMILIAROMAGNA	Forlì Cesena	FC	Longiano	-	20.448,77	20.448,77
E677	CALABRIA	Cosenza	CS	Longobardi	62.779,49	-	62.779,49
E682	VENETO	Vicenza	VI	Lonigo	-	77.117,72	77.117,72
E683	PIEMONTE	Torino	TO	Loranzè	-	1.895,24	1.895,24
E689	VENETO	Rovigo	RO	Loreo	116.529,06	-	116.529,06
E690	MARCHE	Ancona	AN	Loreto	267.381,55	-	267.381,55




E691	ABRUZZO	Pescara	PE	Loreto Aprutino	103.740,48	38.292,87	142.033,35
E693	TOSCANA	Arezzo	AR	Loro Ciuffenna	2.205,64	-	2.205,64
E694	MARCHE	Macerata	MC	Loro Piceno	-	10.727,74	10.727,74
E700	SARDEGNA	Ogliastra	OG	Lotzorai	-	6.924,13	6.924,13
E704	LOMBARDIA	Bergamo	BG	Lovere	92.891,88	-	92.891,88
E706	LOMBARDIA	Brescia	BS	Lozio	3.575,76	-	3.575,76
E707	LOMBARDIA	Varese	VA	Lozza	-	1.782,07	1.782,07
E709	VENETO	Padova	PD	Lozzo Atestino	-	16.283,12	16.283,12
E711	PIEMONTE	Vercelli	VC	Lozzolo	-	744,73	744,73
E712	PIEMONTE	Alessandria	AL	Lu	1.022,31	18.376,36	19.398,67
E713	LAZIO	Viterbo	VT	Lubriano	-	7.693,84	7.693,84
E715	TOSCANA	Lucca	LU	Lucca	325.643,86	5.547,79	331.191,65
E714	SICILIA	Agrigento	AG	Lucca Sicula	-	18.183,30	18.183,30
E716	PUGLIA	Foggia	FG	Lucera	179.557,17	-	179.557,17
E718	TOSCANA	Arezzo	AR	Lucignano	-	20.960,32	20.960,32
E726	EMILIAROMAGNA	Piacenza	PC	Lugagnano Val d'Arda	13.179,51	26.158,35	39.337,86
E730	EMILIAROMAGNA	Ravenna	RA	Lugo	518.661,99	-	518.661,99
E731	VENETO	Vicenza	VI	Lugo di Vicenza	-	3.665,81	3.665,81
E735	LOMBARDIA	Como	CO	Luisago	-	1.676,72	1.676,72
E737	LIGURIA	Genova	GE	Lumarzo	2.267,23	-	2.267,23
E742	SARDEGNA	Medio Campidano	VS	Lunamatrona	-	15.830,71	15.830,71
E745	CALABRIA	Cosenza	CS	Lungro	55.311,49	-	55.311,49
E746	CAMPANIA	Avellino	AV	Luogosano	-	2.634,47	2.634,47
E749	LOMBARDIA	Como	CO	Lurago d'Erba	-	3.335,58	3.335,58
E753	LOMBARDIA	Como	CO	Lurate Caccivio	27.675,99	4.071,01	31.747,00
E754	CAMPANIA	Caserta	CE	Lusciano	142.303,33	-	142.303,33
E761	VENETO	Rovigo	RO	Lusia	61.740,71	-	61.740,71
E769	LOMBARDIA	Varese	VA	Luvinate	-	1.721,25	1.721,25
M339	LOMBARDIA	Varese	VA	Maccagno con Pino e Veddasca	288.620,79	-	288.620,79
E783	MARCHE	Macerata	MC	Macerata	34.151,41	-	34.151,41
E784	CAMPANIA	Caserta	CE	Macerata Campania	129.504,31	-	129.504,31
E786	LOMBARDIA	Monza e della Brianza	MB	Macherio	11.464,49	-	11.464,49
E791	CAMPANIA	Caserta	CE	Maddaloni	959.934,67	-	959.934,67
E801	LOMBARDIA	Milano	MI	Magenta	84.647,20	-	84.647,20
E803	PIEMONTE	Novara	NO	Maggiora	-	6.018,78	6.018,78
E805	UMBRIA	Perugia	PG	Magione	10.843,27	-	10.843,27
E808	PIEMONTE	Cuneo	CN	Magliano Alpi	-	5.521,48	5.521,48
E807	MARCHE	Fermo	FM	Magliano di Tenna	-	3.593,41	3.593,41
E810	TOSCANA	Grosseto	GR	Magliano in Toscana	51.242,06	97.868,41	149.110,47
E813	LAZIO	Roma	RM	Magliano Romano	-	12.443,03	12.443,03
E812	LAZIO	Rieti	RI	Magliano Sabina	-	33.996,37	33.996,37
E815	PUGLIA	Lecce	LE	Maglie	31.140,61	17.846,82	48.987,43
E816	LIGURIA	Savona	SV	Magliolo	8.100,79	-	8.100,79
E817	PIEMONTE	Torino	TO	Maglione	-	5.220,23	5.220,23
E818	LOMBARDIA	Mantova	MN	Magnacavallo	4.387,69	-	4.387,69
E820	FRIULIVG	Udine	UD	Magnano in Riviera	-	4.489,93	4.489,93
E830	LOMBARDIA	Como	CO	Magreglio	17.863,08	-	17.863,08
E834	CALABRIA	Catanzaro	CZ	Maida	-	45.779,21	45.779,21
E836	CALABRIA	Vibo Valentia	VV	Maierato	-	47.035,18	47.035,18
E837	MARCHE	Ancona	AN	Maiolati Spontini	14.488,88	12.932,65	27.421,53
E839	CAMPANIA	Salerno	SA	Maiori	7.744,90	-	7.744,90
E840	LOMBARDIA	Lodi	LO	Mairago	54.678,89	-	54.678,89
E833	FRIULIVG	Udine	UD	Majano	-	20.598,04	20.598,04
E852	LOMBARDIA	Lodi	LO	Maleo	2.008,91	-	2.008,91
E856	LOMBARDIA	Varese	VA	Malgesso	18.594,88	1.154,33	19.749,21
E863	LOMBARDIA	Varese	VA	Malnate	327.859,78	7.493,69	335.353,47
E868	MARCHE	Ascoli Piceno	AP	Maltignano	-	4.937,53	4.937,53
E875	TOSCANA	Grosseto	GR	Manciano	185.141,22	-	185.141,22
B632	LAZIO	Roma	RM	Mandela	-	8.903,09	8.903,09
E882	PUGLIA	Taranto	TA	Manduria	488.451,73	-	488.451,73
E883	LOMBARDIA	Brescia	BS	Manerba del Garda	-	6.650,10	6.650,10
E884	LOMBARDIA	Brescia	BS	Manerbio	228.862,22	-	228.862,22
E885	PUGLIA	Foggia	FG	Manfredonia	471.381,63	6.158,17	477.539,80
E887	PIEMONTE	Cuneo	CN	Mango	-	20.164,63	20.164,63
E891	CAMPANIA	Avellino	AV	Manocalzati	-	6.256,57	6.256,57
E892	ABRUZZO	Pescara	PE	Manoppello	87.171,70	35.356,89	122.528,59
E894	PIEMONTE	Cuneo	CN	Manta	3.577,56	-	3.577,56
E899	FRIULIVG	Udine	UD	Manzano	-	17.416,27	17.416,27
E900	LAZIO	Roma	RM	Manziana	148.678,65	24.942,28	173.620,93
E901	LOMBARDIA	Bergamo	BG	Mapello	-	6.616,22	6.616,22
E902	SARDEGNA	Sassari	SS	Mara	-	9.028,22	9.028,22
E903	SARDEGNA	Cagliari	CA	Maracalagonis	5.194,35	-	5.194,35
E904	EMILIAROMAGNA	Modena	MO	Maranello	-	16.989,36	16.989,36
E906	CAMPANIA	Napoli	NA	Marano di Napoli	1.119.034,72	-	1.119.034,72
E911	VENETO	Verona	VR	Marano di Valpolicella	-	13.115,41	13.115,41
E908	LAZIO	Roma	RM	Marano Equo	13.222,45	6.055,13	19.277,58
E914	CALABRIA	Cosenza	CS	Marano Marchesato	-	2.689,84	2.689,84




E915	CALABRIA	Cosenza	CS	Marano Principato	-	3.398,01	3.398,01
E905	EMILIAROMAGNA	Modena	MO	Marano sul Panaro	11.070,12	21.403,41	32.473,53
E907	PIEMONTE	Novara	NO	Marano Ticino	-	6.310,96	6.310,96
E912	VENETO	Vicenza	VI	Marano Vicentino	18.317,23	-	18.317,23
E917	PIEMONTE	Asti	AT	Maranzana	3.796,42	-	3.796,42
E919	BASILICATA	Potenza	PZ	Maratea	6.454,09	-	6.454,09
E923	CALABRIA	Catanzaro	CZ	Marcedusa	-	12.833,98	12.833,98
E924	LAZIO	Roma	RM	Marcellina	24.014,57	-	24.014,57
E925	CALABRIA	Catanzaro	CZ	Marcellinara	-	10.350,83	10.350,83
E928	LOMBARDIA	Brescia	BS	Marcheno	35.087,54	-	35.087,54
E931	TOSCANA	Livorno	LI	Marciana Marina	36.750,53	-	36.750,53
E933	TOSCANA	Arezzo	AR	Marciano della Chiana	31.318,14	34.154,94	65.473,08
E941	PIEMONTE	Torino	TO	Marentino	-	12.545,03	12.545,03
E944	PIEMONTE	Asti	AT	Maretto	-	1.948,04	1.948,04
E946	PUGLIA	Barletta Andria Trani	BT	Margherita di Savoia	443.846,05	-	443.846,05
E947	LOMBARDIA	Lecco	LC	Margno	29.366,31	-	29.366,31
E951	LOMBARDIA	Como	CO	Mariano Comense	33.256,71	5.952,09	39.208,80
E956	CALABRIA	Reggio di Calabria	RC	Marina di Gioiosa Ionica	85.993,19	30.166,62	116.159,81
E958	LAZIO	Roma	RM	Marino	486.760,14	35.077,55	521.837,69
E960	TOSCANA	Pistoia	PT	Marliana	63.058,31	-	63.058,31
E962	LOMBARDIA	Mantova	MN	Marmirolo	13.579,98	-	13.579,98
E963	PIEMONTE	Cuneo	CN	Marmora	56,61	-	56,61
E968	CALABRIA	Reggio di Calabria	RC	Maropati	-	16.328,21	16.328,21
E970	VENETO	Vicenza	VI	Marostica	-	13.425,95	13.425,95
E971	TOSCANA	Firenze	FI	Marradi	47.384,80	-	47.384,80
E974	SICILIA	Trapani	TP	Marsala	556,36	-	556,36
E975	UMBRIA	Perugia	PG	Marsciano	360.904,23	168.230,73	529.134,96
E976	BASILICATA	Potenza	PZ	Marsico Nuovo	6.364,73	-	6.364,73
E978	LAZIO	Viterbo	VT	Marta	-	11.617,33	11.617,33
E979	PUGLIA	Lecce	LE	Martano	165.097,70	10.147,15	175.244,85
E980	VENETO	Venezia	VE	Martellago	8.476,01	-	8.476,01
E983	LOMBARDIA	Cremona	CR	Martignana di Po	28.076,47	-	28.076,47
E984	PUGLIA	Lecce	LE	Martignano	22.050,26	2.256,76	24.307,02
E986	PUGLIA	Taranto	TA	Martina Franca	-	64.613,82	64.613,82
E987	LOMBARDIA	Bergamo	BG	Martinengo	13.294,20	-	13.294,20
E988	PIEMONTE	Cuneo	CN	Martiniana Po	11.912,63	-	11.912,63
E992	SARDEGNA	Sassari	SS	Martis	-	15.724,75	15.724,75
B689	EMILIAROMAGNA	Bologna	BO	Marzabotto	134.405,06	-	134.405,06
E999	LOMBARDIA	Pavia	PV	Marzano	34.851,96	-	34.851,96
E998	CAMPANIA	Caserta	CE	Marzano Appio	7.662,38	20.831,27	28.493,65
M270	SARDEGNA	Carbonia Iglesias	CI	Masainas	-	19.312,28	19.312,28
F004	SICILIA	Catania	CT	Mascalci	-	113.892,48	113.892,48
F005	SICILIA	Catania	CT	Mascalucia	-	5.702,47	5.702,47
F009	VENETO	Treviso	TV	Maser	-	26.110,21	26.110,21
F016	EMILIAROMAGNA	Ferrara	FE	Masi Torello	3.894,57	-	3.894,57
F015	PIEMONTE	Alessandria	AL	Masio	-	1.795,88	1.795,88
F019	VENETO	Vicenza	VI	Mason Vicentino	-	2.516,09	2.516,09
F023	TOSCANA	Massa Carrara	MS	Massa	-	13.202,96	13.202,96
M289	CAMPANIA	Napoli	NA	Massa di Somma	42.878,51	-	42.878,51
F025	TOSCANA	Pistoia	PT	Massa e Cozzile	-	7.367,35	7.367,35
F021	MARCHE	Fermo	FM	Massa Fermana	-	3.838,96	3.838,96
F029	EMILIAROMAGNA	Ravenna	RA	Massa Lombarda	147.823,13	-	147.823,13
F030	CAMPANIA	Napoli	NA	Massa Lubrense	-	25.658,72	25.658,72
F032	TOSCANA	Grosseto	GR	Massa Marittima	56.030,17	-	56.030,17
F024	UMBRIA	Perugia	PG	Massa Martana	11.594,47	-	11.594,47
F027	PUGLIA	Taranto	TA	Massafra	-	30.790,10	30.790,10
F028	LOMBARDIA	Lodi	LO	Massalengo	55.999,16	-	55.999,16
F035	TOSCANA	Lucca	LU	Massarosa	148.451,42	-	148.451,42
F042	PIEMONTE	Biella	BI	Masserano	-	672,48	672,48
F048	PIEMONTE	Verbano Cusio Ossola	VB	Massiola	2.275,95	-	2.275,95
F050	SARDEGNA	Oristano	OR	Masullas	-	16.383,95	16.383,95
F051	MARCHE	Macerata	MC	Matelica	272.481,00	-	272.481,00
F052	BASILICATA	Matera	MT	Matera	-	178.280,31	178.280,31
F053	PIEMONTE	Torino	TO	Mathi	-	1.676,13	1.676,13
F054	PUGLIA	Lecce	LE	Matino	172.345,89	18.776,76	191.122,65
F059	PUGLIA	Foggia	FG	Mattinata	5.730,00	-	5.730,00
F061	SICILIA	Trapani	TP	Mazara del Vallo	139.314,88	-	139.314,88
F064	LAZIO	Roma	RM	Mazzano Romano	36.582,04	17.943,69	54.525,73
F065	SICILIA	Caltanissetta	CL	Mazzarino	119.953,66	315.615,76	435.569,42
M271	SICILIA	Catania	CT	Mazzarrone	22.420,38	-	22.420,38
F067	PIEMONTE	Torino	TO	Mazzè	-	8.895,37	8.895,37
F082	EMILIAROMAGNA	Parma	PR	Medesano	-	21.212,65	21.212,65
F084	LOMBARDIA	Milano	MI	Mediglia	52.181,58	-	52.181,58
F085	LOMBARDIA	Bergamo	BG	Medolago	1.614,97	-	1.614,97
F087	EMILIAROMAGNA	Modena	MO	Medolla	10.319,36	-	10.319,36
F093	PIEMONTE	Novara	NO	Meina	33.202,08	1.517,21	34.719,29
F096	PIEMONTE	Alessandria	AL	Melazzo	-	11.816,51	11.816,51



F097	EMILIAROMAGNA	Forlì Cesena	FC	Meldola	-	10.581,55	10.581,55
F100	LOMBARDIA	Milano	MI	Melegnano	132.318,68		132.318,68
F101	PUGLIA	Lecce	LE	Melendugno	355.782,93	33.182,05	388.964,98
F104	BASILICATA	Potenza	PZ	Melfi	864.056,01		864.056,01
F105	CALABRIA	Reggio di Calabria	RC	Melicuccà	-	20.228,73	20.228,73
F109	PUGLIA	Lecce	LE	Melissano	86.702,93		86.702,93
F112	CALABRIA	Reggio di Calabria	RC	Melito di Porto Salvo	289.682,84	66.374,14	356.056,98
F110	CAMPANIA	Avellino	AV	Melito Irpino	-	15.840,55	15.840,55
F113	CAMPANIA	Benevento	BN	Melizzano	-	21.221,06	21.221,06
F117	PUGLIA	Lecce	LE	Melpignano	-	6.293,81	6.293,81
F119	LOMBARDIA	Milano	MI	Melzo	167.144,05		167.144,05
F125	CALABRIA	Cosenza	CS	Mendicino	6.110,69		6.110,69
F127	LAZIO	Roma	RM	Mentana	-	44.767,63	44.767,63
F133	LOMBARDIA	Lecco	LC	Merate	496,55	10.357,67	10.854,22
F134	LOMBARDIA	Varese	VA	Mercallo	13.060,68	1.530,55	14.591,23
F135	MARCHE	Pesaro e Urbino	PU	Mercatello sul Metauro	3.280,62		3.280,62
F136	MARCHE	Pesaro e Urbino	PU	Mercatino Conca	20.204,63		20.204,63
F138	CAMPANIA	Salerno	SA	Mercato San Severino	184.231,06	47.242,59	231.473,65
F139	EMILIAROMAGNA	Forlì Cesena	FC	Mercato Saraceno	27.583,27		27.583,27
F140	PIEMONTE	Torino	TO	Mercenasco	19.784,56	9.169,98	28.954,54
F141	CAMPANIA	Avellino	AV	Mercogliano	-	3.074,09	3.074,09
F145	MARCHE	Ancona	AN	Mergo	12.845,12	2.105,76	14.950,88
F151	LOMBARDIA	Como	CO	Merone	-	1.893,60	1.893,60
F152	PUGLIA	Brindisi	BR	Mesagne	499.232,67		499.232,67
F158	SICILIA	Messina	ME	Messina	4.739.616,54	112.059,09	4.851.675,63
F162	CAMPANIA	Napoli	NA	Meta	82.540,70		82.540,70
F170	LOMBARDIA	Pavia	PV	Mezzana Bigli	1.555,02		1.555,02
F171	LOMBARDIA	Pavia	PV	Mezzana Rabattono	121,14		121,14
F172	VENETO	Verona	VR	Mezzane di Sotto	-	17.256,66	17.256,66
F184	SICILIA	Palermo	PA	Mezzojoso	6.885,52	40.587,37	47.472,89
F188	PIEMONTE	Novara	NO	Mezzomerico	3.068,50	4.847,40	7.915,90
F190	VENETO	Treviso	TV	Miane	-	10.977,55	10.977,55
F191	PIEMONTE	Novara	NO	Miasino	-	1.221,55	1.221,55
F194	PUGLIA	Lecce	LE	Miggiano	4.846,52	3.570,42	8.416,94
F201	BASILICATA	Matera	MT	Miglionico	28.649,37	28.341,28	56.990,65
F205	LOMBARDIA	Milano	MI	Milano	67.612.176,09		67.612.176,09
F206	SICILIA	Messina	ME	Milazzo	966.853,58		966.853,58
E618	SICILIA	Caltanissetta	CL	Milena	-	25.324,19	25.324,19
F207	CALABRIA	Vibo Valentia	VV	Mileto	16.787,77	39.189,42	55.977,19
F209	SICILIA	Catania	CT	Militello in Val di Catania	72.939,68	115.476,16	188.415,84
F213	LIGURIA	Savona	SV	Millesimo	46.385,04		46.385,04
F216	LOMBARDIA	Brescia	BS	Milzano	19.546,63		19.546,63
F217	SICILIA	Catania	CT	Mineo	-	240.270,94	240.270,94
F218	VENETO	Verona	VR	Minerbe	4.003,85		4.003,85
F219	EMILIAROMAGNA	Bologna	BO	Minerbio	7.115,20		7.115,20
F221	PUGLIA	Lecce	LE	Minervino di Lecce	52.054,32	11.802,11	63.856,43
F220	PUGLIA	Barletta Andria Trani	BT	Minervino Murge	-	157.299,36	157.299,36
F224	LAZIO	Latina	LT	Minturno	343.119,24	30.985,03	374.104,27
F230	CAMPANIA	Avellino	AV	Mirabella Eclano	-	28.041,77	28.041,77
F231	SICILIA	Catania	CT	Mirabella Imbaccari	-	14.228,45	14.228,45
F232	PIEMONTE	Alessandria	AL	Mirabello Monferrato	35.273,74	4.354,46	39.628,20
F241	VENETO	Venezia	VE	Mirano	227.598,99		227.598,99
F242	SICILIA	Messina	ME	Mirto	-	1.236,09	1.236,09
F244	EMILIAROMAGNA	Rimini	RN	Misano Adriatico	256.546,02		256.546,02
F246	SICILIA	Palermo	PA	Misilmeri	335.671,87	89.068,97	424.740,84
F248	LOMBARDIA	Lecco	LC	Missaglia	-	9.355,42	9.355,42
F250	SICILIA	Catania	CT	Misterbianco	698.838,48		698.838,48
F257	EMILIAROMAGNA	Modena	MO	Modena	3.035.222,97		3.035.222,97
F258	SICILIA	Ragusa	RG	Modica	-	639,73	639,73
F259	EMILIAROMAGNA	Forlì Cesena	FC	Modigliana	59.642,49	42.112,19	101.754,68
F262	PUGLIA	Bari	BA	Modugno	168.841,88		168.841,88
F268	MARCHE	Macerata	MC	Mogliano	73.033,21		73.033,21
F274	CAMPANIA	Benevento	BN	Moiano	-	7.751,63	7.751,63
F277	SICILIA	Messina	ME	Moio Alcantara	-	3.292,64	3.292,64
F280	PUGLIA	Bari	BA	Mola di Bari	26.455,39		26.455,39
F283	TOSCANA	Lucca	LU	Molazzana	13.694,61		13.694,61
F287	CAMPANIA	Benevento	BN	Molinara	317,48		317,48
F293	PIEMONTE	Alessandria	AL	Molino dei Torti	4.353,27		4.353,27
F297	PIEMONTE	Vercelli	VC	Mollia	13.719,91		13.719,91
F301	CALABRIA	Reggio di Calabria	RC	Molochio	-	28.564,66	28.564,66
F304	LOMBARDIA	Lecco	LC	Molteno	-	1.785,56	1.785,56
F306	VENETO	Vicenza	VI	Molvena	-	4.175,70	4.175,70
F310	MARCHE	Pesaro e Urbino	PU	Mombaroccio	-	8.629,64	8.629,64
F315	PIEMONTE	Torino	TO	Mombello di Torino	-	4.646,15	4.646,15
F313	PIEMONTE	Alessandria	AL	Mombello Monferrato	-	12.673,19	12.673,19
F319	LAZIO	Rieti	RI	Mompeo	5.058,74		5.058,74
F323	PIEMONTE	Asti	AT	Monale	-	3.550,59	3.550,59



F324	CALABRIA	Reggio di Calabria	RC	Monasterace	73.894,52	53.236,06	127.130,58
F326	PIEMONTE	Cuneo	CN	Monastero di Vasco	26.717,09	-	26.717,09
F328	LOMBARDIA	Bergamo	BG	Monasterolo del Castello	14.349,53	-	14.349,53
F335	PIEMONTE	Torino	TO	Moncalieri	788.400,88	22.094,96	810.495,84
F337	PIEMONTE	Alessandria	AL	Moncestino	9.044,15	2.123,53	11.167,68
F338	PIEMONTE	Cuneo	CN	Monchiero	-	3.689,11	3.689,11
F342	PIEMONTE	Vercelli	VC	Moncrivello	-	3.631,44	3.631,44
F343	PIEMONTE	Asti	AT	Moncucco Torinese	-	4.095,01	4.095,01
F346	EMILIAROMAGNA	Rimini	RN	Mondaino	31.512,34	7.868,20	39.380,54
F347	MARCHE	Pesaro e Urbino	PU	Mondavio	-	13.277,00	13.277,00
F348	MARCHE	Pesaro e Urbino	PU	Mondolfo	4.064,69	-	4.064,69
F351	PIEMONTE	Cuneo	CN	Mondovi	35.844,34	2.510,04	38.354,38
F356	FRIULIVG	Gorizia	GO	Monfalcone	-	435,52	435,52
F358	PIEMONTE	Cuneo	CN	Monforte d'Alba	1.830,66	5.278,03	7.108,69
F359	SICILIA	Messina	ME	Monforte San Giorgio	-	41.794,37	41.794,37
F360	VENETO	Treviso	TV	Monfumo	-	5.410,43	5.410,43
F363	EMILIAROMAGNA	Bologna	BO	Monghidoro	138.452,73	-	138.452,73
F372	LOMBARDIA	Como	CO	Monguzzo	-	2.358,51	2.358,51
F373	LOMBARDIA	Brescia	BS	Moniga del Garda	-	2.573,43	2.573,43
F377	SICILIA	Palermo	PA	Monreale	930.249,66	677.577,07	1.607.826,73
F379	MARCHE	Fermo	FM	Monsampietro Morico	-	3.936,91	3.936,91
F382	VENETO	Padova	PD	Monselice	-	45.337,58	45.337,58
F384	TOSCANA	Pistoia	PT	Monsummano Terme	3.549,30	10.907,00	14.456,30
F385	PIEMONTE	Cuneo	CN	Montà	-	6.090,52	6.090,52
F386	PIEMONTE	Asti	AT	Montabone	-	4.876,66	4.876,66
F390	PIEMONTE	Asti	AT	Montafia	-	7.251,49	7.251,49
F395	SICILIA	Messina	ME	Montagnareale	20.301,39	17.313,11	37.614,50
F398	TOSCANA	Firenze	FI	Montaione	-	19.979,23	19.979,23
F399	BASILICATA	Matera	MT	Montalbano Jonico	78.687,26	180.795,95	259.483,21
F402	TOSCANA	Siena	SI	Montalcino	56.199,19	67.978,79	124.177,98
F403	PIEMONTE	Alessandria	AL	Montaldeo	-	3.108,58	3.108,58
F408	PIEMONTE	Cuneo	CN	Montaldo Roero	-	2.551,17	2.551,17
F407	PIEMONTE	Torino	TO	Montaldo Torinese	-	4.900,95	4.900,95
F410	TOSCANA	Pistoia	PT	Montale	222.864,73	6.838,36	229.703,09
F411	PIEMONTE	Torino	TO	Montalenghe	-	1.774,73	1.774,73
F414	SICILIA	Agrigento	AG	Montallegro	-	33.598,02	33.598,02
F415	MARCHE	Ascoli Piceno	AP	Montalto delle Marche	-	23.792,92	23.792,92
F420	PIEMONTE	Torino	TO	Montalto Dora	-	4.895,48	4.895,48
F416	CALABRIA	Cosenza	CS	Montalto Uffugo	-	33.433,57	33.433,57
F422	PIEMONTE	Torino	TO	Montanaro	24.339,97	-	24.339,97
F423	LOMBARDIA	Lodi	LO	Montanaso Lombardo	11.821,21	-	11.821,21
F427	LOMBARDIA	Como	CO	Montano Lucino	-	2.911,41	2.911,41
F428	MARCHE	Fermo	FM	Montappone	-	3.547,15	3.547,15
F432	CALABRIA	Catanzaro	CZ	Montauro	3.681,70	12.250,24	15.931,94
F437	TOSCANA	Grosseto	GR	Monte Argentario	3.445,53	-	3.445,53
F456	UMBRIA	Perugia	PG	Monte Castello di Vibio	2.536,02	-	2.536,02
F467	MARCHE	Pesaro e Urbino	PU	Monte Cerignone	10.945,52	-	10.945,52
F476	EMILIAROMAGNA	Rimini	RN	Monte Colombo	50.573,91	386,28	50.960,19
F477	LAZIO	Roma	RM	Monte Compatri	-	40.151,64	40.151,64
F486	VENETO	Vicenza	VI	Monte di Malo	-	4.420,35	4.420,35
F517	MARCHE	Fermo	FM	Monte Giberto	-	5.016,16	5.016,16
F524	MARCHE	Pesaro e Urbino	PU	Monte Grimano Terme	14.126,58	-	14.126,58
F532	LOMBARDIA	Brescia	BS	Monte Isola	30.283,95	-	30.283,95
F589	MARCHE	Pesaro e Urbino	PU	Monte Porzio	-	14.214,95	14.214,95
F599	MARCHE	Fermo	FM	Monte Rinaldo	-	5.951,19	5.951,19
F600	MARCHE	Ancona	AN	Monte Roberto	-	6.627,02	6.627,02
F603	LAZIO	Viterbo	VT	Monte Romano	-	64.814,79	64.814,79
F620	LAZIO	Frosinone	FR	Monte San Giovanni Campano	-	25.894,79	25.894,79
F627	EMILIAROMAGNA	Bologna	BO	Monte San Pietro	23.750,39	-	23.750,39
F628	TOSCANA	Arezzo	AR	Monte San Savino	-	73.432,06	73.432,06
F629	UMBRIA	Perugia	PG	Monte Santa Maria Tiberina	1.167,42	-	1.167,42
F664	MARCHE	Fermo	FM	Monte Vidon Combatte	-	7.878,20	7.878,20
F665	MARCHE	Fermo	FM	Monte Vidon Corrado	-	2.742,04	2.742,04
D746	CALABRIA	Reggio di Calabria	RC	Montebello Ionico	-	58.886,75	58.886,75
F450	MARCHE	Pesaro e Urbino	PU	Montecalvo in Foglia	-	8.949,85	8.949,85
F448	CAMPANIA	Avellino	AV	Montecalvo Irpino	72.935,09	-	72.935,09
F449	LOMBARDIA	Pavia	PV	Montecalvo Versiggia	-	12.319,61	12.319,61
F452	TOSCANA	Lucca	LU	Montecarlo	5.598,76	-	5.598,76
F453	MARCHE	Ancona	AN	Montecarotto	3.652,13	11.221,26	14.873,39
F454	MARCHE	Macerata	MC	Montecassiano	67.757,00	-	67.757,00
F455	PIEMONTE	Alessandria	AL	Montecastello	-	6.721,27	6.721,27
A561	TOSCANA	Pistoia	PT	Montecatini-Terme	-	5.105,44	5.105,44
F461	VENETO	Verona	VR	Montecchia di Crosara	5.256,25	28.293,90	33.550,15
F462	UMBRIA	Terni	TR	Montecchio	-	19.591,22	19.591,22
F464	VENETO	Vicenza	VI	Montecchio Maggiore	-	25.418,51	25.418,51
F468	PIEMONTE	Asti	AT	Montechiaro d'Asti	-	5.887,95	5.887,95
F474	MARCHE	Pesaro e Urbino	PU	Monteccardo	7.473,97	8.220,67	15.694,64



F475	MOLISE	Campobasso	CB	Montecilfone	-	7.252,21	7.252,21
F479	CAMPANIA	Salerno	SA	Montecorice	3.714,23	-	3.714,23
F480	CAMPANIA	Salerno	SA	Montecorvino Pugliano	189.989,14	36.500,29	226.489,43
F481	CAMPANIA	Salerno	SA	Montecorvino Rovella	2.104,30	32.799,55	34.903,85
F484	EMILIAROMAGNA	Modena	MO	Montecreto	2.424,72	-	2.424,72
F489	SICILIA	Caltanissetta	CL	Montedoro	-	12.099,24	12.099,24
F491	CAMPANIA	Avellino	AV	Montefalcione	-	7.562,04	7.562,04
F492	UMBRIA	Perugia	PG	Montefalco	-	53.172,48	53.172,48
F499	LAZIO	Viterbo	VT	Montefiascone	-	23.598,23	23.598,23
F502	EMILIAROMAGNA	Rimini	RN	Montefiore Conca	23.097,45	13.150,76	36.248,21
F501	MARCHE	Ascoli Piceno	AP	Montefiore dell'Aso	-	25.482,11	25.482,11
F503	EMILIAROMAGNA	Modena	MO	Montefiorino	46.529,35	-	46.529,35
F508	VENETO	Verona	VR	Monteforte d'Alpone	57.908,83	-	57.908,83
F506	CAMPANIA	Avellino	AV	Monteforte Irpino	24.928,70	3.631,29	28.559,99
F511	CAMPANIA	Avellino	AV	Montefredane	-	7.253,50	7.253,50
F513	UMBRIA	Terni	TR	Montegabbione	36.045,24	-	36.045,24
F515	VENETO	Vicenza	VI	Montegaldella	1.473,47	-	1.473,47
F520	MARCHE	Fermo	FM	Montegiorgio	103.302,36	25.384,95	128.687,31
F523	EMILIAROMAGNA	Rimini	RN	Montegrifolfo	13.758,47	2.434,74	16.193,21
F528	LIGURIA	Imperia	IM	Montegrosso Pian Latte	4.840,27	-	4.840,27
F529	VENETO	Padova	PD	Montegrotto Terme	-	12.464,99	12.464,99
F533	MARCHE	Pesaro e Urbino	PU	Montelabbate	-	10.919,72	10.919,72
F536	MARCHE	Fermo	FM	Monteleone di Fermo	-	2.908,71	2.908,71
F540	UMBRIA	Perugia	PG	Monteleone di Spoleto	460,44	-	460,44
F542	SARDEGNA	Sassari	SS	Monteleone Rocca Doria	-	4.293,42	4.293,42
F544	SICILIA	Palermo	PA	Montelepre	122.970,96	6.903,20	129.874,16
F545	LAZIO	Roma	RM	Montelibretti	-	40.513,13	40.513,13
F548	MOLISE	Campobasso	CB	Montelongo	-	7.188,80	7.188,80
F550	PIEMONTE	Cuneo	CN	Montelupo Albese	-	6.544,11	6.544,11
F551	TOSCANA	Firenze	FI	Montelupo Fiorentino	-	8.850,15	8.850,15
F553	SICILIA	Palermo	PA	Montemaggiore Belsito	-	12.069,44	12.069,44
F560	MARCHE	Ancona	AN	Montemarciano	31.296,95	-	31.296,95
F563	PUGLIA	Taranto	TA	Montemesola	-	6.503,50	6.503,50
F565	TOSCANA	Arezzo	AR	Montemignaio	1.646,63	-	1.646,63
F566	CAMPANIA	Avellino	AV	Montemiletto	-	11.635,11	11.635,11
F568	BASILICATA	Potenza	PZ	Montemilone	-	120.179,79	120.179,79
F572	TOSCANA	Prato	PO	Montemurlo	-	5.186,47	5.186,47
F576	MOLISE	Campobasso	CB	Montenero di Bisaccia	-	32.377,55	32.377,55
F582	ABRUZZO	Chieti	CH	Monteodorisio	21.201,28	16.096,06	37.297,34
F586	CALABRIA	Catanzaro	CZ	Montepaone	117.338,27	19.056,57	136.394,84
F587	PUGLIA	Taranto	TA	Monteparano	17.737,40	-	17.737,40
F592	TOSCANA	Siena	SI	Montepulciano	81.455,91	-	81.455,91
F597	EMILIAROMAGNA	Bologna	BO	Monterenzio	155.428,01	-	155.428,01
F598	TOSCANA	Siena	SI	Monteriggioni	-	28.642,40	28.642,40
F605	TOSCANA	Siena	SI	Monteroni d'Arbia	14.137,67	38.185,62	52.323,29
F604	PUGLIA	Lecce	LE	Monteroni di Lecce	100.513,10	-	100.513,10
F606	LAZIO	Viterbo	VT	Monterosi	-	11.741,90	11.741,90
F607	CALABRIA	Vibo Valentia	VV	Monterosso Calabro	-	11.891,31	11.891,31
F611	LAZIO	Roma	RM	Monterotondo	-	40.777,00	40.777,00
F614	MARCHE	Fermo	FM	Monterubbiano	-	17.929,66	17.929,66
F623	PUGLIA	Lecce	LE	Montesano Salentino	2.570,87	4.802,03	7.372,90
F637	BASILICATA	Matera	MT	Montescaglioso	72.258,10	200.968,89	273.226,99
F640	TOSCANA	Pisa	PI	Montescudaio	12.629,11	10.406,60	23.035,71
F641	EMILIAROMAGNA	Rimini	RN	Montescudo	7.309,87	13.251,97	20.561,84
F646	ABRUZZO	Pescara	PE	Montesilvano	401.394,89	-	401.394,89
F648	TOSCANA	Firenze	FI	Montespertoli	10.999,02	64.427,82	75.426,84
F651	PIEMONTE	Torino	TO	Monteu da Po	-	3.603,37	3.603,37
F654	PIEMONTE	Cuneo	CN	Monteu Roero	-	17.859,00	17.859,00
F655	SICILIA	Agrigento	AG	Montevago	-	30.885,76	30.885,76
F656	TOSCANA	Arezzo	AR	Montevarchi	365.485,99	22.362,25	387.848,24
F657	LOMBARDIA	Lecco	LC	Montevecchia	-	2.821,53	2.821,53
F661	TOSCANA	Pisa	PI	Monteverdi Marittimo	14.761,41	-	14.761,41
F662	VENETO	Vicenza	VI	Monteviale	9.008,08	3.384,45	12.392,53
F666	PIEMONTE	Cuneo	CN	Montezemolo	6.467,05	-	6.467,05
F668	EMILIAROMAGNA	Forlì Cesena	FC	Montiano	1.149,63	5.071,85	6.221,48
F674	LOMBARDIA	Lecco	LC	Monticello Brianza	-	3.169,93	3.169,93
M302	PIEMONTE	Asti	AT	Montiglio Monferrato	-	20.665,96	20.665,96
F679	TOSCANA	Massa Carrara	MS	Montignoso	55.746,24	4.894,68	60.640,92
F685	UMBRIA	Perugia	PG	Montone	13.623,71	-	13.623,71
F687	LAZIO	Rieti	RI	Montopoli di Sabina	74.377,38	13.109,30	87.486,68
F686	TOSCANA	Pisa	PI	Montopoli in Val d'Arno	67.600,68	9.276,92	76.877,60
F688	LOMBARDIA	Como	CO	Montorfano	9.790,71	2.235,70	12.026,41
F692	LAZIO	Roma	RM	Montorio Romano	19.833,56	11.605,24	31.438,80
M330	CAMPANIA	Avellino	AV	Montoro	-	15.854,30	15.854,30
F696	VENETO	Vicenza	VI	Montorso Vicentino	-	7.381,06	7.381,06
F697	MARCHE	Fermo	FM	Montottone	-	9.177,16	9.177,16
F698	SARDEGNA	Oristano	OR	Montresta	890,36	-	890,36




F703	LOMBARDIA	Varese	VA	Monvalle	-	591,82	591,82
F704	LOMBARDIA	Monza e della Brianza	MB	Monza	154.674,91	-	154.674,91
F705	LOMBARDIA	Mantova	MN	Monzambano	-	19.000,58	19.000,58
F706	EMILIAROMAGNA	Bologna	BO	Monzuno	145.370,16	-	145.370,16
F709	PIEMONTE	Asti	AT	Moransengo	-	991,97	991,97
F711	LOMBARDIA	Varese	VA	Morazzone	-	2.913,42	2.913,42
F712	LOMBARDIA	Sondrio	SO	Morbegno	8.995,46	-	8.995,46
F716	PUGLIA	Lecce	LE	Morciano di Leuca	-	3.777,98	3.777,98
F715	EMILIAROMAGNA	Rimini	RN	Morciano di Romagna	74.994,59	-	74.994,59
F717	CAMPANIA	Benevento	BN	Morcone	18.889,04	-	18.889,04
F721	SARDEGNA	Sassari	SS	Mores	-	43.851,73	43.851,73
F722	MARCHE	Fermo	FM	Moresco	-	4.775,52	4.775,52
F723	PIEMONTE	Cuneo	CN	Moretta	26.217,82	-	26.217,82
F729	VENETO	Treviso	TV	Moriago della Battaglia	-	11.457,26	11.457,26
F730	LAZIO	Roma	RM	Moricone	-	24.277,18	24.277,18
F733	PIEMONTE	Torino	TO	Moriondo Torinese	-	7.322,06	7.322,06
F734	LAZIO	Roma	RM	Morlupo	6.359,32	21.970,62	28.329,94
F736	LOMBARDIA	Varese	VA	Mornago	-	5.759,99	5.759,99
F745	MARCHE	Ancona	AN	Morro d'Alba	25.855,36	-	25.855,36
F747	ABRUZZO	Teramo	TE	Morro d'Oro	4.996,99	24.264,18	29.261,17
F749	MARCHE	Macerata	MC	Morrovalle	31.283,86	-	31.283,86
F751	PIEMONTE	Alessandria	AL	Morsasco	-	6.978,26	6.978,26
F754	LOMBARDIA	Pavia	PV	Mortara	97.656,94	-	97.656,94
F758	LOMBARDIA	Lecco	LC	Morterone	202,83	-	202,83
F760	FRIULIVG	Udine	UD	Moruzzo	-	11.857,93	11.857,93
F762	CAMPANIA	Avellino	AV	Moschiano	-	15.564,12	15.564,12
F764	ABRUZZO	Teramo	TE	Mosciano Sant'Angelo	-	48.444,91	48.444,91
F767	FRIULIVG	Gorizia	GO	Mossa	-	1.047,97	1.047,97
F768	VENETO	Vicenza	VI	Mossano	-	9.049,58	9.049,58
F772	SICILIA	Messina	ME	Motta Camastra	14.287,46	-	14.287,46
F777	PUGLIA	Foggia	FG	Motta Montecorvino	6.833,27	-	6.833,27
F779	CALABRIA	Reggio di Calabria	RC	Motta San Giovanni	175.502,56	42.497,12	217.999,68
F783	LOMBARDIA	Milano	MI	Motta Visconti	23.873,54	-	23.873,54
F776	PIEMONTE	Biella	BI	Mottalciata	5.623,73	462,54	6.086,27
B012	LOMBARDIA	Mantova	MN	Motteggiana	5.083,95	-	5.083,95
F784	PUGLIA	Taranto	TA	Mottola	-	95.524,91	95.524,91
F785	ABRUZZO	Chieti	CH	Mozzagrogn	-	26.852,31	26.852,31
F788	LOMBARDIA	Como	CO	Mozzate	37.849,47	-	37.849,47
F798	CAMPANIA	Avellino	AV	Mugnano del Cardinale	-	9.160,74	9.160,74
F801	LOMBARDIA	Lodi	LO	Mulazzano	307,58	-	307,58
F814	PIEMONTE	Alessandria	AL	Murisengo	-	8.286,11	8.286,11
F815	TOSCANA	Siena	SI	Murlo	-	10.750,32	10.750,32
F816	PUGLIA	Lecce	LE	Muro Leccese	34.639,76	6.294,09	40.933,85
F818	SARDEGNA	Sassari	SS	Muros	-	6.857,42	6.857,42
F820	LOMBARDIA	Brescia	BS	Muscoline	-	6.127,07	6.127,07
F822	SARDEGNA	Carbonia Iglesias	CI	Musei	-	5.313,28	5.313,28
F838	VENETO	Vicenza	VI	Nanto	-	12.153,37	12.153,37
F839	CAMPANIA	Napoli	NA	Napoli	28.099.673,32	-	28.099.673,32
F840	SARDEGNA	Oristano	OR	Narbolia	-	15.219,39	15.219,39
F842	PUGLIA	Lecce	LE	Nardò	563.943,37	-	563.943,37
F843	CALABRIA	Vibo Valentia	VV	Nardodipace	1.401,88	-	1.401,88
F844	UMBRIA	Terni	TR	Narni	474.604,33	95.853,18	570.457,51
F845	SICILIA	Agrigento	AG	Naro	-	289.126,34	289.126,34
F848	SICILIA	Messina	ME	Naso	-	30.109,84	30.109,84
F851	LOMBARDIA	Brescia	BS	Nave	121.584,02	-	121.584,02
F857	LAZIO	Roma	RM	Nazzano	-	15.207,75	15.207,75
F858	LIGURIA	Genova	GE	Ne	24.973,41	-	24.973,41
F861	VENETO	Verona	VR	Negrar	-	20.790,44	20.790,44
F865	LAZIO	Roma	RM	Nemi	986,22	6.263,35	7.249,57
F868	LAZIO	Viterbo	VT	Nepi	-	105.420,48	105.420,48
F870	ABRUZZO	Teramo	TE	Nereto	46.090,58	7.269,56	53.360,14
F871	LAZIO	Roma	RM	Nerola	37.987,62	13.872,75	51.860,37
F874	LOMBARDIA	Milano	MI	Nerviano	36.370,85	-	36.370,85
F876	LAZIO	Rieti	RI	Nespolo	624,76	-	624,76
F880	LAZIO	Roma	RM	Nettuno	185.041,06	-	185.041,06
F881	PUGLIA	Lecce	LE	Neviano	76.598,83	-	76.598,83
F883	PIEMONTE	Cuneo	CN	Neviglie	-	12.103,48	12.103,48
F884	LOMBARDIA	Brescia	BS	Niardo	482,76	-	482,76
F885	EMILIAROMAGNA	Piacenza	PC	Nibbiano	-	24.480,55	24.480,55
F887	LOMBARDIA	Lecco	LC	Nibionno	-	2.570,03	2.570,03
F889	PIEMONTE	Torino	TO	Nichelino	98.688,25	-	98.688,25
F893	CALABRIA	Vibo Valentia	VV	Nicotera	144.464,01	60.381,97	204.845,98
F895	PIEMONTE	Cuneo	CN	Niella Tanaro	-	2.858,52	2.858,52
F898	FRIULIVG	Udine	UD	Nimis	-	14.711,49	14.711,49
F899	SICILIA	Caltanissetta	CL	Nisemi	30.091,38	154.167,28	184.258,66
F901	SICILIA	Messina	ME	Nizza di Sicilia	29.339,69	9.301,01	38.640,70
F908	ABRUZZO	Pescara	PE	Nocciano	14.724,02	19.163,93	33.887,95




F912	CAMPANIA	Salerno	SA	Nocera Inferiore	917.348,45	46.069,52	963.417,97
F913	CAMPANIA	Salerno	SA	Nocera Superiore	18.988,22	15.431,36	34.419,58
F910	CALABRIA	Catanzaro	CZ	Nocera Terinese	100.937,78	24.296,84	125.234,62
F914	EMILIAROMAGNA	Parma	PR	Noceto	-	14.626,59	14.626,59
F915	PUGLIA	Bari	BA	Noci	-	27.467,27	27.467,27
F916	PUGLIA	Lecce	LE	Nociglia	-	7.029,53	7.029,53
F924	CAMPANIA	Napoli	NA	Nola	136.043,88	-	136.043,88
F925	PIEMONTE	Torino	TO	Nole	-	205,90	205,90
F926	LIGURIA	Savona	SV	Noli	-	1.436,32	1.436,32
F930	EMILIAROMAGNA	Modena	MO	Nonantola	150.425,21	-	150.425,21
F932	PIEMONTE	Verbano Cusio Ossola	VB	Nonio	7.801,17	-	7.801,17
F933	SARDEGNA	Nuoro	NU	Noragugume	-	11.448,05	11.448,05
F934	SARDEGNA	Oristano	OR	Norbello	-	17.298,11	17.298,11
F935	UMBRIA	Perugia	PG	Norcia	110.291,30	-	110.291,30
F942	ABRUZZO	Teramo	TE	Notaresco	45.615,99	43.162,49	88.778,48
F943	SICILIA	Siracusa	SR	Noto	-	1.147.157,89	1.147.157,89
A942	BASILICATA	Matera	MT	Nova Siri	83.616,23	-	83.616,23
F137	EMILIAROMAGNA	Rimini	RN	Novafeltria	45.390,23	-	45.390,23
F952	PIEMONTE	Novara	NO	Novara	1.791.305,66	-	1.791.305,66
F955	LOMBARDIA	Milano	MI	Novate Milanese	424.451,89	-	424.451,89
F958	LOMBARDIA	Como	CO	Novedrate	-	640,09	640,09
F961	PIEMONTE	Cuneo	CN	Novello	-	9.244,57	9.244,57
F965	PIEMONTE	Alessandria	AL	Novi Ligure	125.363,41	24.518,28	149.881,69
F970	PUGLIA	Lecce	LE	Novoli	86.795,22	-	86.795,22
F977	SARDEGNA	Sassari	SS	Nulvi	-	38.605,75	38.605,75
F981	SARDEGNA	Cagliari	CA	Nuragus	-	10.680,28	10.680,28
F982	SARDEGNA	Cagliari	CA	Nurallao	-	10.279,11	10.279,11
F989	LOMBARDIA	Brescia	BS	Nuvolento	-	3.962,44	3.962,44
F990	LOMBARDIA	Brescia	BS	Nuvolera	-	7.865,73	7.865,73
F992	PIEMONTE	Biella	BI	Occhieppo Inferiore	2.467,55	-	2.467,55
F995	PIEMONTE	Alessandria	AL	Occimiano	1.476,78	3.784,63	5.261,41
F997	PIEMONTE	Alessandria	AL	Odalengo Grande	-	6.602,05	6.602,05
F998	PIEMONTE	Alessandria	AL	Odalengo Piccolo	-	3.168,77	3.168,77
G002	ABRUZZO	L'Aquila	AQ	Ofena	4.394,47	-	4.394,47
G003	MARCHE	Ancona	AN	Offagna	33.180,81	3.853,08	37.033,89
G004	LOMBARDIA	Cremona	CR	Offanengo	16.316,30	-	16.316,30
G005	MARCHE	Ascoli Piceno	AP	Offida	5.049,18	32.907,20	37.956,38
G006	LOMBARDIA	Brescia	BS	Offlaga	67.011,14	-	67.011,14
G008	LOMBARDIA	Varese	VA	Oggiona con Santo Stefano	-	1.368,47	1.368,47
G009	LOMBARDIA	Lecco	LC	Oggiono	-	3.867,90	3.867,90
G019	PIEMONTE	Novara	NO	Oleggio	118.496,99	17.789,21	136.286,20
G020	PIEMONTE	Novara	NO	Oleggio Castello	-	4.073,53	4.073,53
G021	LOMBARDIA	Pavia	PV	Olevano di Lomellina	7.463,61	-	7.463,61
G022	LAZIO	Roma	RM	Olevano Romano	-	27.704,10	27.704,10
G025	LOMBARDIA	Como	CO	Olgiate Comasco	-	6.363,66	6.363,66
G026	LOMBARDIA	Lecco	LC	Olgiate Molgora	-	3.849,24	3.849,24
G032	LOMBARDIA	Pavia	PV	Oliva Gessi	-	4.526,98	4.526,98
G034	CALABRIA	Catanzaro	CZ	Olivadi	-	6.589,89	6.589,89
G036	SICILIA	Messina	ME	Oliveri	-	12.775,81	12.775,81
G043	SARDEGNA	Oristano	OR	Ollastra	-	10.791,88	10.791,88
G046	SARDEGNA	Sassari	SS	Olmedo	-	17.212,92	17.212,92
G056	LOMBARDIA	Como	CO	Oltrona di San Mamette	-	1.864,87	1.864,87
G062	PIEMONTE	Verbano Cusio Ossola	VB	Omegna	115.100,03	-	115.100,03
G078	LOMBARDIA	Milano	MI	Opera	73.423,21	-	73.423,21
G082	CALABRIA	Reggio di Calabria	RC	Oppido Mamertina	8.932,86	19.563,16	28.496,02
G086	MOLISE	Campobasso	CB	Oratino	2.785,26	-	2.785,26
G088	TOSCANA	Grosseto	GR	Orbetello	104.876,18	108.599,97	213.476,15
G089	MARCHE	Pesaro e Urbino	PU	Orciano di Pesaro	1.464,09	11.566,81	13.030,90
G090	TOSCANA	Pisa	PI	Orciano Pisano	-	2.161,03	2.161,03
G095	VENETO	Vicenza	VI	Orgiano	-	16.480,27	16.480,27
G103	LOMBARDIA	Varese	VA	Origgio	22.176,77	-	22.176,77
G109	PIEMONTE	Torino	TO	Orio Canavese	-	4.162,76	4.162,76
G111	LAZIO	Viterbo	VT	Oriolo Romano	-	8.735,87	8.735,87
G126	LOMBARDIA	Como	CO	Orsenigo	-	3.327,71	3.327,71
G128	ABRUZZO	Chieti	CH	Orsogna	-	13.496,10	13.496,10
G130	CAMPANIA	Caserta	CE	Orta di Atella	338.941,11	-	338.941,11
G131	PUGLIA	Foggia	FG	Orta Nova	188.320,97	-	188.320,97
G134	PIEMONTE	Novara	NO	Orta San Giulio	-	405,29	405,29
G133	SARDEGNA	Cagliari	CA	Ortacesus	-	21.297,09	21.297,09
G135	LAZIO	Viterbo	VT	Orte	-	56.075,03	56.075,03
G136	PUGLIA	Lecce	LE	Ortelle	-	4.950,45	4.950,45
G137	MARCHE	Fermo	FM	Ortezzano	-	8.517,17	8.517,17
G143	LIGURIA	La Spezia	SP	Ortonovo	193.816,51	9.678,49	203.495,00
G148	UMBRIA	Terni	TR	Orvieto	636.888,26	168.303,27	805.191,53
G157	MARCHE	Ancona	AN	Osimo	30.866,42	-	30.866,42
E529	LOMBARDIA	Varese	VA	Osimate	4.760,34	973,83	5.734,17
G163	FRIULIVG	Udine	UD	Osoppo	-	7.563,98	7.563,98




G166	LOMBARDIA	Lodi	LO	Ospedaletto Lodigiano	3.619,32		3.619,32
G169	VENETO	Belluno	BL	Ospitale di Cadore	2.019,31		2.019,31
G170	LOMBARDIA	Brescia	BS	Ospitaletto	518.862,94		518.862,94
G178	SARDEGNA	Sassari	SS	Ossi	-	19.370,21	19.370,21
G179	LOMBARDIA	Brescia	BS	Ossimo	45.146,86		45.146,86
G184	EMILIAROMAGNA	Ferrara	FE	Ostellato	4.086,90		4.086,90
G186	LOMBARDIA	Mantova	MN	Ostiglia	252.106,38		252.106,38
F401	MARCHE	Ancona	AN	Ostra	-	17.694,50	17.694,50
F581	MARCHE	Ancona	AN	Ostra Vetere	-	15.365,69	15.365,69
G187	PUGLIA	Brindisi	BR	Ostuni	-	105.524,13	105.524,13
G188	PUGLIA	Lecce	LE	Otranto	-	30.812,11	30.812,11
G191	SARDEGNA	Nuoro	NU	Ottana	-	16.790,33	16.790,33
G190	CAMPANIA	Napoli	NA	Ottaviano	143.540,83		176.575,40
G197	PIEMONTE	Alessandria	AL	Ovada	247.663,02	13.720,89	261.383,91
G199	PIEMONTE	Alessandria	AL	Oviglio	-	5.503,55	5.503,55
G203	SARDEGNA	Sassari	SS	Ozieri	-	118.761,86	118.761,86
G205	EMILIAROMAGNA	Bologna	BO	Ozzano dell'Emilia	308.987,45	24.165,90	333.153,35
G204	PIEMONTE	Alessandria	AL	Ozzano Monferrato	-	16.335,91	16.335,91
G210	ABRUZZO	L'Aquila	AQ	Pacentro	47.257,61		47.257,61
G212	UMBRIA	Perugia	PG	Paciano	4.675,64	7.317,13	11.992,77
G213	LOMBARDIA	Brescia	BS	Padenghe sul Garda	-	8.830,76	8.830,76
G215	PIEMONTE	Alessandria	AL	Paderna	-	2.065,77	2.065,77
G218	LOMBARDIA	Lecco	LC	Paderno d'Adda	-	2.605,65	2.605,65
G221	VENETO	Treviso	TV	Paderno del Grappa	-	5.803,93	5.803,93
G217	LOMBARDIA	Brescia	BS	Paderno Franciacorta	34.952,62		34.952,62
G224	VENETO	Padova	PD	Padova	764.566,21		764.566,21
G225	SARDEGNA	Sassari	SS	Padria	-	17.884,44	17.884,44
G227	CAMPANIA	Benevento	BN	Paduli	-	36.692,79	36.692,79
G230	CAMPANIA	Salerno	SA	Pagani	497.052,57	54.831,02	551.883,59
G232	LAZIO	Rieti	RI	Paganico Sabino	69,01		69,01
G234	SICILIA	Messina	ME	Pagliara	-	15.084,49	15.084,49
G237	ABRUZZO	Chieti	CH	Paglieta	-	37.291,90	37.291,90
G238	FRIULIVG	Udine	UD	Pagnacco	-	16.445,44	16.445,44
G243	CAMPANIA	Benevento	BN	Pago Veiano	-	18.249,00	18.249,00
G249	LOMBARDIA	Bergamo	BG	Paladina	-	1.436,94	1.436,94
G250	EMILIAROMAGNA	Modena	MO	Palagano	62.731,77		62.731,77
G251	PUGLIA	Taranto	TA	Palagianello	-	48.650,66	48.650,66
G252	PUGLIA	Taranto	TA	Palagiano	11.527,34		11.527,34
G253	SICILIA	Catania	CT	Palagonia	162.562,56		162.562,56
G254	TOSCANA	Pisa	PI	Palaia	-	15.177,70	15.177,70
G255	EMILIAROMAGNA	Parma	PR	Palanzano	2.248,12		2.248,12
G257	MOLISE	Campobasso	CB	Palata	-	10.942,81	10.942,81
G262	PIEMONTE	Torino	TO	Palazzo Canavese	2.229,90		2.229,90
G261	BASILICATA	Potenza	PZ	Palazzo San Gervasio	-	37.484,23	37.484,23
G270	TOSCANA	Firenze	FI	Palazzuolo sul Senio	16.670,98		16.670,98
G272	CALABRIA	Catanzaro	CZ	Palermiti	-	19.651,90	19.651,90
G273	SICILIA	Palermo	PA	Palermo	8.792.106,14	371.524,00	9.163.630,14
G274	LAZIO	Roma	RM	Palestrina	17.110,11	52.923,88	70.033,99
G276	LAZIO	Frosinone	FR	Paliano	-	58.306,46	58.306,46
G282	SICILIA	Agrigento	AG	Palma di Montechiaro	412.916,90	86.142,52	499.059,42
G285	PUGLIA	Lecce	LE	Palmariggi	-	5.286,05	5.286,05
G288	CALABRIA	Reggio di Calabria	RC	Palmi	72.767,50	33.847,69	106.615,19
G291	PUGLIA	Bari	BA	Palo del Colle	-	51.090,63	51.090,63
G293	LAZIO	Roma	RM	Palombara Sabina	30.867,20	72.983,40	103.850,60
G292	CAMPANIA	Salerno	SA	Palomonte	-	17.486,19	17.486,19
G302	PIEMONTE	Cuneo	CN	Pamparato	1.163,51		1.163,51
G306	LOMBARDIA	Cremona	CR	Pandino	81.205,46		81.205,46
G308	UMBRIA	Perugia	PG	Panicale	47.022,93		47.022,93
G312	PUGLIA	Foggia	FG	Panni	37.084,85		37.084,85
G315	SICILIA	Trapani	TP	Pantelleria	17.283,93		17.283,93
G316	LOMBARDIA	Milano	MI	Pantigliate	49.050,21		49.050,21
G317	CALABRIA	Cosenza	CS	Paola	405.533,50		405.533,50
G318	CAMPANIA	Benevento	BN	Paolisi	-	6.854,69	6.854,69
G323	VENETO	Rovigo	RO	Papozze	44.307,59		44.307,59
G324	LOMBARDIA	Milano	MI	Parabiago	65.411,94		65.411,94
G325	PUGLIA	Lecce	LE	Parabita	94.746,39	16.830,30	111.576,69
G327	LOMBARDIA	Brescia	BS	Paratico	-	2.967,28	2.967,28
G330	PIEMONTE	Torino	TO	Parella	-	1.610,00	1.610,00
G333	CAMPANIA	Caserta	CE	Parete	9.522,05		9.522,05
G335	CALABRIA	Vibo Valentia	VV	Parghelia	1.549,89	7.963,98	9.513,87
G337	EMILIAROMAGNA	Parma	PR	Parma	8.265.713,84		8.265.713,84
G338	PIEMONTE	Alessandria	AL	Parodi Ligure	-	4.030,35	4.030,35
G340	CAMPANIA	Avellino	AV	Parolise	-	1.676,92	1.676,92
G344	UMBRIA	Terni	TR	Parrano	18.804,53		18.804,53
G347	SICILIA	Trapani	TP	Partanna	-	132.418,63	132.418,63
G349	PIEMONTE	Novara	NO	Paruzzaro	-	1.756,90	1.756,90
G358	PIEMONTE	Asti	AT	Passerano Marmorito	-	4.068,77	4.068,77




G359	UMBRIA	Perugia	PG	Passignano sul Trasimeno	50.750,30		50.750,30
G361	LOMBARDIA	Brescia	BS	Passirano	-	12.669,33	12.669,33
G362	LAZIO	Frosinone	FR	Pastena	35.347,49		35.347,49
G364	CAMPANIA	Caserta	CE	Pastorano	16.350,08		16.350,08
G367	PIEMONTE	Alessandria	AL	Pasturana	-	2.875,49	2.875,49
G371	SICILIA	Catania	CT	Paternò	240.565,67	-	240.565,67
G370	CAMPANIA	Avellino	AV	Paternopoli	-	14.018,74	14.018,74
G377	SICILIA	Messina	ME	Patti	161.299,78	67.016,66	228.316,44
G378	PUGLIA	Lecce	LE	Patù	-	3.946,03	3.946,03
G382	SARDEGNA	Medio Campidano	VS	Pauli Arbarei	-	12.303,67	12.303,67
G386	CAMPANIA	Benevento	BN	Paupisi	-	5.689,07	5.689,07
G387	PIEMONTE	Torino	TO	Pavarolo	-	4.422,66	4.422,66
G388	LOMBARDIA	Pavia	PV	Pavia	43.116,32		43.116,32
G392	PIEMONTE	Torino	TO	Pavone Canavese	-	2.347,01	2.347,01
G395	TOSCANA	Pisa	PI	Peccioli	-	32.867,84	32.867,84
G397	PIEMONTE	Alessandria	AL	Pecetto di Valenza	-	10.079,97	10.079,97
G398	PIEMONTE	Torino	TO	Pecetto Torinese	-	7.305,93	7.305,93
G399	EMILIAROMAGNA	Piacenza	PC	Pecorara	478,95	12.646,77	13.125,72
G402	SICILIA	Catania	CT	Pedara	351.939,98		351.939,98
G408	VENETO	Treviso	TV	Pederobba	-	7.070,89	7.070,89
G416	MARCHE	Pesaro e Urbino	PU	Peglio	18.071,80		18.071,80
G420	TOSCANA	Firenze	FI	Pelago	31.257,49	9.619,77	40.877,26
G421	PIEMONTE	Novara	NO	Pella	-	696,26	696,26
G424	EMILIAROMAGNA	Parma	PR	Pellegrino Parmense	33.157,75		33.157,75
G426	CAMPANIA	Salerno	SA	Pellezzano	151.045,82	13.788,76	164.834,58
G436	MARCHE	Macerata	MC	Penna San Giovanni	35.763,02		35.763,02
G433	EMILIAROMAGNA	Rimini	RN	Pennabilli	55.061,09		55.061,09
G435	ABRUZZO	Chieti	CH	Pennapedimonte	10.546,97		10.546,97
G438	ABRUZZO	Pescara	PE	Penne	72.156,59	55.555,10	127.711,69
G441	ABRUZZO	Chieti	CH	Perano	-	8.660,43	8.660,43
G448	LOMBARDIA	Lecco	LC	Perego	-	2.982,22	2.982,22
G451	TOSCANA	Arezzo	AR	Pergine Valdarno	-	11.101,65	11.101,65
G453	MARCHE	Pesaro e Urbino	PU	Pergola	89.438,84		89.438,84
G454	LIGURIA	Imperia	IM	Perinaldo	3.521,22		3.521,22
G456	LOMBARDIA	Lecco	LC	Perledo	27.635,23		27.635,23
C013	LOMBARDIA	Milano	MI	Pero	224.315,78		224.315,78
G462	PIEMONTE	Torino	TO	Perosa Canavese	-	3.004,04	3.004,04
G476	CAMPANIA	Salerno	SA	Pertosa	-	6.645,24	6.645,24
G478	UMBRIA	Perugia	PG	Perugia	6.628.758,70	320.602,17	6.949.360,87
G479	MARCHE	Pesaro e Urbino	PU	Pesaro	586.569,38	57.539,49	644.108,87
G480	TOSCANA	Lucca	LU	Pescaglia	108.115,79		108.115,79
G481	VENETO	Verona	VR	Pescantina	555.726,00		555.726,00
G482	ABRUZZO	Pescara	PE	Pescara	584.833,91		584.833,91
G483	LOMBARDIA	Cremona	CR	Pescarolo ed Uniti	13.197,31		13.197,31
G487	PUGLIA	Foggia	FG	Peschici	102.053,06		102.053,06
G488	LOMBARDIA	Milano	MI	Peschiera Borromeo	122.582,65		122.582,65
G491	TOSCANA	Pistoia	PT	Pescia	90.282,79	75.295,29	165.578,08
G494	CAMPANIA	Benevento	BN	Pesco Sannita	-	17.196,28	17.196,28
G493	ABRUZZO	L'Aquila	AQ	Pescocostanzo	99.691,65		99.691,65
G496	BASILICATA	Potenza	PZ	Pescopagano	19.102,24		19.102,24
G499	ABRUZZO	Pescara	PE	Pescosansonesco	3.577,89		3.577,89
G506	MOLISE	Campobasso	CB	Petacciato	-	36.487,70	36.487,70
G516	MARCHE	Fermo	FM	Petritoli	-	14.375,16	14.375,16
G517	CALABRIA	Catanzaro	CZ	Petrizzi	-	20.548,27	20.548,27
G519	CAMPANIA	Avellino	AV	Petruro Irpino	-	783,41	783,41
G520	PIEMONTE	Novara	NO	Pettenasco	-	614,16	614,16
G525	VENETO	Rovigo	RO	Pettorazza Grimani	7.433,33		7.433,33
G526	PIEMONTE	Cuneo	CN	Peveragno	-	12.619,03	12.619,03
G529	LOMBARDIA	Brescia	BS	Pezzaze	15.764,44		15.764,44
G537	MARCHE	Pesaro e Urbino	PU	Piagge	-	3.665,59	3.665,59
G543	SICILIA	Palermo	PA	Piana degli Albanesi	11.353,11		11.353,11
G541	CAMPANIA	Caserta	CE	Piana di Monte Verna	86.363,20	9.643,16	96.006,36
G547	TOSCANA	Siena	SI	Piancastagnaio	56.075,04		56.075,04
G555	ABRUZZO	Pescara	PE	Pianella	68.098,42		68.098,42
G557	EMILIAROMAGNA	Piacenza	PC	Pianello Val Tidone	-	25.138,85	25.138,85
G558	LOMBARDIA	Cremona	CR	Pianengo	1.585,41		1.585,41
G560	VENETO	Vicenza	VI	Pianezze	-	2.901,38	2.901,38
G561	PIEMONTE	Cuneo	CN	Pianfei	-	3.469,54	3.469,54
G565	VENETO	Venezia	VE	Pianiga	134.522,92		134.522,92
G568	CAMPANIA	Napoli	NA	Piano di Sorrento	16.198,47	8.694,41	24.892,88
D546	CALABRIA	Catanzaro	CZ	Pianopoli	-	25.848,75	25.848,75
G570	EMILIAROMAGNA	Bologna	BO	Pianoro	-	23.189,66	23.189,66
G571	LAZIO	Viterbo	VT	Piansano	-	9.619,49	9.619,49
G575	PIEMONTE	Cuneo	CN	Piasco	5.370,07		5.370,07
G580	SICILIA	Enna	EN	Piazza Armerina	268.885,92		268.885,92
G588	LOMBARDIA	Bergamo	BG	Piazzolo	1.866,38		1.866,38
G589	ABRUZZO	Pescara	PE	Picciano	-	5.145,24	5.145,24




G592	LAZIO	Frosinone	FR	Pico	61.253,31		61.253,31
G593	PIEMONTE	Asti	AT	Piea	-	4.304,18	4.304,18
G597	SICILIA	Catania	CT	Piedimonte Etneo	46.328,67	648,45	46.977,12
G596	CAMPANIA	Caserta	CE	Piedimonte Matese	42.013,09		42.013,09
G598	LAZIO	Frosinone	FR	Piedimonte San Germano	-	13.999,26	13.999,26
G601	UMBRIA	Perugia	PG	Piegara	95.359,66		95.359,66
G602	TOSCANA	Siena	SI	Pienza	7.325,60	30.516,12	37.841,72
G605	LIGURIA	Savona	SV	Pietra Ligure	432.522,80	8.889,65	441.412,45
G619	PIEMONTE	Alessandria	AL	Pietra Marazzi	-	6.029,02	6.029,02
G607	LIGURIA	Imperia	IM	Pietrabruna	16.369,61		16.369,61
G611	CAMPANIA	Avellino	AV	Pietradefusi	26.642,22	7.784,54	34.426,76
G616	BASILICATA	Potenza	PZ	Pietragalla	12.742,04		12.742,04
G620	CAMPANIA	Caserta	CE	Pietramelara	-	22.934,93	22.934,93
G604	PUGLIA	Foggia	FG	Pietramontecorvino	-	18.852,76	18.852,76
G624	SICILIA	Enna	EN	Pietraperzia	-	162.812,43	162.812,43
G628	TOSCANA	Lucca	LU	Pietrasanta	1.200.292,25		1.200.292,25
G629	CAMPANIA	Avellino	AV	Pietrastornina	-	8.282,71	8.282,71
G630	CAMPANIA	Caserta	CE	Pietravairano	-	28.537,78	28.537,78
G631	CAMPANIA	Benevento	BN	Pietrelcina	-	24.752,39	24.752,39
G636	TOSCANA	Pistoia	PT	Pieve a Nievole	1.039,93		1.039,93
G645	VENETO	Treviso	TV	Pieve di Soligo	-	12.654,02	12.654,02
G632	LIGURIA	Imperia	IM	Pieve di Tecco	42.885,93		42.885,93
G634	LOMBARDIA	Milano	MI	Pieve Emanuele	522.230,33		522.230,33
G096	LOMBARDIA	Lodi	LO	Pieve Fissiraga	53.776,51		53.776,51
G646	LIGURIA	Genova	GE	Pieve Ligure	-	2.381,49	2.381,49
G653	TOSCANA	Arezzo	AR	Pieve Santo Stefano	11.330,10		11.330,10
G657	MARCHE	Macerata	MC	Pieve Torina	31.914,88		31.914,88
G649	EMILIAROMAGNA	Modena	MO	Pievepelago	127.792,77		127.792,77
G662	LAZIO	Frosinone	FR	Pignataro Interamna	-	28.865,48	28.865,48
G661	CAMPANIA	Caserta	CE	Pignataro Maggiore	81.269,42		81.269,42
G663	BASILICATA	Potenza	PZ	Pignola	2.867,78		2.867,78
G669	SARDEGNA	Cagliari	CA	Pimentel	-	11.459,93	11.459,93
G670	CAMPANIA	Napoli	NA	Pimonte	75.708,59		75.708,59
G671	LOMBARDIA	Pavia	PV	Pinarolo Po	46.181,45		46.181,45
G673	VENETO	Rovigo	RO	Pincara	15.343,30		15.343,30
G674	PIEMONTE	Torino	TO	Pinerolo	-	1.640,37	1.640,37
F831	ABRUZZO	Teramo	TE	Pineto	219.213,60	27.434,17	246.647,77
G676	PIEMONTE	Asti	AT	Pino d'Asti	-	2.542,74	2.542,74
G678	PIEMONTE	Torino	TO	Pino Torinese	-	16.895,98	16.895,98
G680	FRIULIVG	Pordenone	PN	Pinzano al Tagliamento	1.264,34	12.232,87	13.497,21
G686	LOMBARDIA	Milano	MI	Pioltello	201.395,48		201.395,48
G687	TOSCANA	Livorno	LI	Piombino	-	44.366,02	44.366,02
G691	PIEMONTE	Torino	TO	Piossasco	-	813,35	813,35
G692	PIEMONTE	Asti	AT	Piovà Massaia	-	3.116,38	3.116,38
G694	VENETO	Vicenza	VI	Piovene Rocchette	-	7.394,42	7.394,42
G696	EMILIAROMAGNA	Piacenza	PC	Piozzano	-	14.015,53	14.015,53
G699	SICILIA	Messina	ME	Piraino	-	7.557,46	7.557,46
G702	TOSCANA	Pisa	PI	Pisa	287.587,41		287.587,41
G703	PIEMONTE	Novara	NO	Pisano	-	1.322,45	1.322,45
M291	SARDEGNA	Carbonia Iglesias	CI	Piscinas	-	7.651,67	7.651,67
G707	CAMPANIA	Salerno	SA	Pisciotta	-	16.783,95	16.783,95
G704	LAZIO	Roma	RM	Pisoniano	26.917,29		26.917,29
G712	BASILICATA	Matera	MT	Pisticci	704.359,74	73.596,94	777.956,68
G713	TOSCANA	Pistoia	PT	Pistoia	-	304.432,78	304.432,78
G719	PIEMONTE	Torino	TO	Piverone	-	7.202,79	7.202,79
G722	CALABRIA	Vibo Valentia	VV	Pizzo	161.958,30	45.397,06	207.355,36
G724	ABRUZZO	Chieti	CH	Pizzoferrato	39.795,01		39.795,01
G729	CALABRIA	Reggio di Calabria	RC	Placanica	13.013,75	21.940,38	34.954,13
G740	SARDEGNA	Sassari	SS	Ploaghe	-	48.126,57	48.126,57
G742	PIEMONTE	Cuneo	CN	Pocapaglia	-	4.971,80	4.971,80
G746	TOSCANA	Massa Carrara	MS	Podenzana	4.363,92	3.251,30	7.615,22
G749	LAZIO	Frosinone	FR	Pofi	-	22.823,99	22.823,99
G751	PUGLIA	Lecce	LE	Poggiardo	2.298,39	9.504,59	11.802,98
G752	TOSCANA	Siena	SI	Poggibonsi	439.813,72	25.162,07	464.975,79
G765	LAZIO	Rieti	RI	Poggio Nativo	41.029,82	6.324,83	47.354,65
G768	EMILIAROMAGNA	Ferrara	FE	Poggio Renatico	24.149,94		24.149,94
G753	LOMBARDIA	Mantova	MN	Poggio Rusco	42.039,30		42.039,30
G770	LAZIO	Rieti	RI	Poggio San Lorenzo	-	1.895,03	1.895,03
G771	MARCHE	Ancona	AN	Poggio San Marcello	-	7.038,19	7.038,19
M324	EMILIAROMAGNA	Rimini	RN	Poggio Torriana	7.563,02	280,89	7.843,91
G760	ABRUZZO	Chieti	CH	Poggiofiorito	-	14.803,98	14.803,98
G767	SICILIA	Trapani	TP	Poggioreale	-	45.729,02	45.729,02
G769	PUGLIA	Bari	BA	Poggiorsini	-	37.408,10	37.408,10
G775	PIEMONTE	Novara	NO	Pogno	-	2.016,80	2.016,80
G777	PIEMONTE	Torino	TO	Poirino	-	3.889,14	3.889,14
G782	VENETO	Rovigo	RO	Polesella	131.521,88		131.521,88
G786	BASILICATA	Matera	MT	Policoro	70.907,69		70.907,69




G791	CALABRIA	Reggio di Calabria	RC	Polistena	244.316,37		244.316,37
G793	CAMPANIA	Salerno	SA	Polla	160.349,65	30.532,80	190.882,45
F567	MARCHE	Macerata	MC	Pollenza	124.977,95	22.451,65	147.429,60
G799	ABRUZZO	Chieti	CH	Pollutri	-	30.484,54	30.484,54
G801	LOMBARDIA	Brescia	BS	Polpenazze del Garda	-	8.566,79	8.566,79
G806	BASILICATA	Matera	MT	Pomarico	-	53.877,99	53.877,99
G807	PIEMONTE	Alessandria	AL	Pomaro Monferrato	-	3.691,88	3.691,88
G809	PIEMONTE	Novara	NO	Pombia	-	9.301,17	9.301,17
G811	LAZIO	Roma	RM	Pomezia	1.997.866,39		1.997.866,39
G812	CAMPANIA	Napoli	NA	Pomigliano d'Arco	20.996,49		20.996,49
G813	CAMPANIA	Napoli	NA	Pompei	133.431,30		133.431,30
G817	SARDEGNA	Oristano	OR	Pompu	-	3.820,60	3.820,60
G818	LOMBARDIA	Brescia	BS	Poncarale	132.744,36		132.744,36
G822	TOSCANA	Pisa	PI	Ponsacco	60.752,41		60.752,41
G825	TOSCANA	Firenze	FI	Pontassieve	-	15.572,23	15.572,23
G827	CAMPANIA	Benevento	BN	Ponte	-	18.935,41	18.935,41
G833	TOSCANA	Pistoia	PT	Ponte Buggianese	32.212,30		32.212,30
G842	EMILIAROMAGNA	Piacenza	PC	Ponte dell'Olio	-	24.995,00	24.995,00
G844	LOMBARDIA	Brescia	BS	Ponte di Legno	325.993,10		325.993,10
B662	VENETO	Belluno	BL	Ponte nelle Alpi	106.238,19		106.238,19
F941	LOMBARDIA	Bergamo	BG	Ponte Nossa	6.185,22		6.185,22
G856	LOMBARDIA	Bergamo	BG	Ponte San Pietro	59.650,29		59.650,29
G834	CAMPANIA	Salerno	SA	Pontecagnano Faiano	144.663,08		144.663,08
G836	VENETO	Rovigo	RO	Pontecchio Polesine	66.159,51		66.159,51
G838	LAZIO	Frosinone	FR	Pontecorvo	78.801,08	79.995,70	158.796,78
G839	PIEMONTE	Alessandria	AL	Pontecurone	9.220,89		9.220,89
G843	TOSCANA	Pisa	PI	Pontedera	135.582,82		135.582,82
G849	CAMPANIA	Caserta	CE	Pontelatone	-	28.928,28	28.928,28
G853	LOMBARDIA	Bergamo	BG	Ponteranica	-	2.369,67	2.369,67
G858	PIEMONTE	Alessandria	AL	Pontestura	-	17.467,84	17.467,84
G859	LOMBARDIA	Brescia	BS	Pontevico	103.380,76		103.380,76
G861	PIEMONTE	Alessandria	AL	Ponti	-	6.316,06	6.316,06
G862	LOMBARDIA	Mantova	MN	Ponti sul Mincio	-	9.017,05	9.017,05
G864	LOMBARDIA	Bergamo	BG	Pontida	-	5.560,39	5.560,39
G871	LAZIO	Latina	LT	Ponza	28.145,36		28.145,36
G873	MARCHE	Fermo	FM	Ponzano di Fermo	-	8.227,35	8.227,35
G872	PIEMONTE	Alessandria	AL	Ponzano Monferrato	-	6.593,51	6.593,51
G874	LAZIO	Roma	RM	Ponzano Romano	-	24.996,42	24.996,42
G878	ABRUZZO	Pescara	PE	Popoli	6.901,09		6.901,09
G881	UMBRIA	Terni	TR	Porano	1.992,46		1.992,46
G882	TOSCANA	Lucca	LU	Porcari	91.589,14		91.589,14
A558	EMILIAROMAGNA	Bologna	BO	Porretta Terme	109.482,69		109.482,69
G903	CAMPANIA	Caserta	CE	Portico di Caserta	40.633,59		40.633,59
G904	EMILIAROMAGNA	Forlì Cesena	FC	Portico e San Benedetto	8.033,57		8.033,57
G905	CALABRIA	Reggio di Calabria	RC	Portigliola	-	10.969,60	10.969,60
E680	TOSCANA	Livorno	LI	Porto Azzurro	153.085,43		153.085,43
G906	LOMBARDIA	Varese	VA	Porto Ceresio	78.051,78		78.051,78
M263	PUGLIA	Lecce	LE	Porto Cesareo	379.322,84		379.322,84
F299	SICILIA	Agrigento	AG	Porto Empedocle	-	31.742,99	31.742,99
G919	MARCHE	Macerata	MC	Porto Recanati	143.858,38		143.858,38
G920	MARCHE	Fermo	FM	Porto San Giorgio	206.857,83		206.857,83
G923	VENETO	Rovigo	RO	Porto Tolle	485.348,99		485.348,99
G924	SARDEGNA	Sassari	SS	Porto Torres	23.735,53		23.735,53
G910	MOLISE	Campobasso	CB	Portocannone	-	19.541,77	19.541,77
G913	LIGURIA	Genova	GE	Portofino	-	1.095,11	1.095,11
G916	EMILIAROMAGNA	Ferrara	FE	Portomaggiore	147.916,02		147.916,02
G922	SARDEGNA	Carbonia Iglesias	CI	Portoscuso	-	9.287,21	9.287,21
G925	LIGURIA	La Spezia	SP	Portovenere	35.304,01		35.304,01
G931	VENETO	Vicenza	VI	Posina	2.618,65		2.618,65
G933	VENETO	Treviso	TV	Possagno	-	1.983,39	1.983,39
G935	LAZIO	Frosinone	FR	Posta Fibreno	-	6.140,68	6.140,68
G939	CAMPANIA	Salerno	SA	Postiglione	1.181,08		1.181,08
G942	BASILICATA	Potenza	PZ	Potenza	1.956.428,46		1.956.428,46
F632	MARCHE	Macerata	MC	Potenza Picena	4.116,86		4.116,86
G943	VENETO	Vicenza	VI	Pove del Grappa	-	1.157,86	1.157,86
G945	VENETO	Verona	VR	Povegliano Veronese	91.070,53		91.070,53
G949	FRIULIVG	Udine	UD	Povoletto	-	23.362,18	23.362,18
B914	LOMBARDIA	Cremona	CR	Pozzaglio ed Uniti	1.752,72		1.752,72
G953	SICILIA	Ragusa	RG	Pozzallo	-	21.210,68	21.210,68
G954	MOLISE	Isernia	IS	Pozzilli	-	25.276,98	25.276,98
G955	LOMBARDIA	Milano	MI	Pozzo d'Adda	199.309,21		199.309,21
G959	LOMBARDIA	Brescia	BS	Pozzolengo	-	15.537,85	15.537,85
G964	CAMPANIA	Napoli	NA	Pozzuoli	300.347,56		300.347,56
G973	PIEMONTE	Torino	TO	Pragelato	877,12		877,12
G975	CALABRIA	Cosenza	CS	Praia a Mare	392.014,56		392.014,56
G979	PIEMONTE	Torino	TO	Pralormo	-	287,16	287,16
G987	PIEMONTE	Alessandria	AL	Prasco	-	2.080,35	2.080,35




G990	CAMPANIA	Avellino	AV	Prata di Principato Ultra	-	10.307,21	10.307,21
G995	CAMPANIA	Caserta	CE	Pratella	-	12.413,25	12.413,25
G999	TOSCANA	Prato	PO	Prato	-	23.663,63	23.663,63
H001	PIEMONTE	Novara	NO	Prato Sesia	-	6.545,74	6.545,74
H007	ABRUZZO	L'Aquila	AQ	Pratola Peligna	66.846,35	6.979,19	73.825,54
H006	CAMPANIA	Avellino	AV	Pratola Serra	-	9.180,04	9.180,04
H015	UMBRIA	Perugia	PG	Preci	2.013,44	-	2.013,44
H017	EMILIAROMAGNA	ForlìCesena	FC	Predappio	84.410,52	30.173,66	114.584,18
H021	PIEMONTE	Alessandria	AL	Predosa	-	18.506,74	18.506,74
H029	FRILULIVG	Udine	UD	Premariacco	-	22.966,97	22.966,97
H045	CAMPANIA	Caserta	CE	Presenzano	-	59.452,77	59.452,77
H047	PUGLIA	Lecce	LE	Presicce	34.327,29	7.066,91	41.394,20
H050	LOMBARDIA	Brescia	BS	Prestine	1.835,97	-	1.835,97
H055	LOMBARDIA	Brescia	BS	Prevalle	-	4.190,15	4.190,15
G698	LAZIO	Latina	LT	Priverno	-	32.166,48	32.166,48
H071	LAZIO	Viterbo	VT	Proceno	9.967,83	-	9.967,83
H072	CAMPANIA	Napoli	NA	Procida	38.127,09	-	38.127,09
H076	LAZIO	Latina	LT	Prossedi	9.420,70	-	9.420,70
H078	LOMBARDIA	Brescia	BS	Provaglio d'Iseo	-	5.682,47	5.682,47
H086	LOMBARDIA	Brescia	BS	Puegnago sul Garda	-	9.340,29	9.340,29
H087	CAMPANIA	Benevento	BN	Puglianello	-	13.031,92	13.031,92
H090	PUGLIA	Taranto	TA	Pulsano	207.272,68	-	207.272,68
H092	VENETO	Belluno	BL	Puos d'Alpago	-	3.296,57	3.296,57
H095	SARDEGNA	Sassari	SS	Putifigari	-	20.905,52	20.905,52
H096	PUGLIA	Bari	BA	Putignano	-	21.948,47	21.948,47
H100	PIEMONTE	Torino	TO	Quagliuzzo	-	1.484,69	1.484,69
H104	PIEMONTE	Alessandria	AL	Quarngento	-	19.140,78	19.140,78
H108	PIEMONTE	Vercelli	VC	Quarona	22.337,98	-	22.337,98
H114	CAMPANIA	Napoli	NA	Quarto	675.937,71	-	675.937,71
H122	EMILIAROMAGNA	Reggio nell'Emilia	RE	Quattro Castella	158.302,15	20.550,02	178.852,17
H128	CAMPANIA	Avellino	AV	Quindici	-	27.735,90	27.735,90
H143	LOMBARDIA	Mantova	MN	Quistello	123.052,52	-	123.052,52
H145	PIEMONTE	Biella	BI	Quittengo	3.829,91	-	3.829,91
H147	PUGLIA	Lecce	LE	Racale	152.603,49	-	152.603,49
H148	SICILIA	Agrigento	AG	Racalmuto	127.138,10	63.706,81	190.844,91
H150	PIEMONTE	Cuneo	CN	Racconigi	16.070,49	-	16.070,49
H153	TOSCANA	Siena	SI	Radda in Chianti	4.752,03	7.922,93	12.674,96
H154	SICILIA	Catania	CT	Raddusa	47.187,11	30.122,94	77.310,05
H156	TOSCANA	Siena	SI	Radicofani	34.993,77	-	34.993,77
H159	SICILIA	Agrigento	AG	Raffadali	-	22.035,87	22.035,87
H161	FRILULIVG	Udine	UD	Ragogna	-	11.474,67	11.474,67
H163	SICILIA	Ragusa	RG	Ragusa	-	494.444,57	494.444,57
H166	ABRUZZO	L'Aquila	AQ	Raiano	-	2.466,56	2.466,56
H168	SICILIA	Catania	CT	Ramacca	-	1.311.802,68	1.311.802,68
G654	EMILIAROMAGNA	Reggio nell'Emilia	RE	Ramiseto	3.854,11	-	3.854,11
H174	LOMBARDIA	Varese	VA	Ranco	-	1.278,92	1.278,92
H175	SICILIA	Catania	CT	Randazzo	34.766,28	-	34.766,28
H182	MARCHE	Fermo	FM	Rapagnano	-	7.542,39	7.542,39
H183	LIGURIA	Genova	GE	Rapallo	-	14.526,65	14.526,65
H185	TOSCANA	Siena	SI	Rapolano Terme	32.925,79	13.854,15	46.779,94
H186	BASILICATA	Potenza	PZ	Rapolla	-	14.143,52	14.143,52
H194	SICILIA	Agrigento	AG	Ravanusa	21.358,89	47.765,25	69.124,14
H195	EMILIAROMAGNA	Modena	MO	Ravarino	97.206,81	-	97.206,81
H199	EMILIAROMAGNA	Ravenna	RA	Ravenna	3.771.814,02	-	3.771.814,02
H202	CAMPANIA	Caserta	CE	Raviscanina	2.014,10	-	2.014,10
H204	LOMBARDIA	Pavia	PV	Rea	12.802,05	-	12.802,05
H205	SICILIA	Agrigento	AG	Realmonte	31.715,46	24.037,41	55.752,87
H210	CAMPANIA	Caserta	CE	Recale	51.114,72	-	51.114,72
H211	MARCHE	Macerata	MC	Recanati	312.477,13	-	312.477,13
H212	LIGURIA	Genova	GE	Recco	-	5.371,64	5.371,64
H219	PIEMONTE	Asti	AT	Refrancore	24.988,91	-	24.988,91
H220	VENETO	Treviso	TV	Refrontolo	-	9.340,08	9.340,08
H221	SICILIA	Enna	EN	Regalbuto	-	200.246,54	200.246,54
H222	TOSCANA	Firenze	FI	Reggello	-	35.767,89	35.767,89
H224	CALABRIA	Reggio di Calabria	RC	Reggio di Calabria	1.507.800,82	330.859,77	1.838.660,59
H223	EMILIAROMAGNA	Reggio nell'Emilia	RE	Reggio nell'Emilia	3.923.572,35	-	3.923.572,35
H227	CAMPANIA	Benevento	BN	Reino	-	10.509,68	10.509,68
H235	CALABRIA	Cosenza	CS	Rende	1.423.727,17	34.698,33	1.458.425,50
H246	LOMBARDIA	Pavia	PV	Retorbido	-	8.880,54	8.880,54
H247	PIEMONTE	Cuneo	CN	Revello	-	4.629,91	4.629,91
H248	LOMBARDIA	Mantova	MN	Revere	57.758,61	-	57.758,61
H256	LOMBARDIA	Brescia	BS	Rezzato	11.539,86	5.640,89	17.180,75
H258	LIGURIA	Genova	GE	Rezzoaglio	49.419,71	-	49.419,71
H265	CALABRIA	Reggio di Calabria	RC	Riace	31.885,23	16.164,40	48.049,63
H267	LAZIO	Roma	RM	Riano	3.403,74	25.160,83	28.564,57
H268	CAMPANIA	Caserta	CE	Riardo	-	18.497,82	18.497,82
H269	SICILIA	Agrigento	AG	Ribera	452.251,00	-	452.251,00



H271	CALABRIA	Vibo Valentia	VV	Ricadi	-	23.831,01	23.831,01
H274	EMILIAROMAGNA	Rimini	RN	Riccione	210.195,83	-	210.195,83
H275	LIGURIA	La Spezia	SP	Riccò del Golfo di Spezia	16.085,83	-	16.085,83
H281	SICILIA	Caltanissetta	CL	Riesi	-	95.299,17	95.299,17
H282	LAZIO	Rieti	RI	Rieti	1.626.007,42	-	1.626.007,42
H288	LAZIO	Roma	RM	Rignano Flaminio	8.262,80	30.158,43	38.421,23
H287	PUGLIA	Foggia	FG	Rignano Garganico	-	42.101,28	42.101,28
H286	TOSCANA	Firenze	FI	Rignano sull'Arno	-	12.600,66	12.600,66
H294	EMILIAROMAGNA	Rimini	RN	Rimini	274.469,35	74.293,58	348.762,93
H297	TOSCANA	Livorno	LI	Rio nell'Elba	50.117,61	-	50.117,61
H301	SARDEGNA	Oristano	OR	Riola Sardo	-	26.845,37	26.845,37
H302	EMILIAROMAGNA	Ravenna	RA	Riolo Terme	8.588,24	4.495,69	13.083,93
H304	LIGURIA	La Spezia	SP	Riomaggiore	95.763,92	308,30	96.072,22
H307	BASILICATA	Potenza	PZ	Rionero in Vulture	24.050,81	-	24.050,81
H308	MOLISE	Isernia	IS	Rionero Sannitico	27.455,75	-	27.455,75
H320	ABRUZZO	Chieti	CH	Ripa Teatina	-	34.805,53	34.805,53
H319	TOSCANA	Pisa	PI	Riparbella	4.402,25	16.455,53	20.857,78
H321	MARCHE	Ascoli Piceno	AP	Ripatransone	-	59.760,93	59.760,93
H324	LAZIO	Frosinone	FR	Ripi	96.650,28	21.889,17	118.539,45
H325	SICILIA	Catania	CT	Riposto	147.556,50	-	147.556,50
H326	PIEMONTE	Cuneo	CN	Rittana	1.092,32	-	1.092,32
H328	LIGURIA	Imperia	IM	Riva Ligure	2.463,98	-	2.463,98
H333	PIEMONTE	Torino	TO	Rivalba	-	8.589,76	8.589,76
H334	PIEMONTE	Alessandria	AL	Rivalta Bormida	1.096,87	-	1.096,87
H335	PIEMONTE	Torino	TO	Rivalta di Torino	83.731,40	14.226,72	97.958,12
H336	LOMBARDIA	Pavia	PV	Rivanazzano Terme	-	31.292,99	31.292,99
H343	PIEMONTE	Alessandria	AL	Rivarone	-	2.995,59	2.995,59
H344	PIEMONTE	Torino	TO	Rivarossa	-	1.334,79	1.334,79
H347	FRIULIVG	Udine	UD	Rive d'Arcano	-	10.182,44	10.182,44
H350	EMILIAROMAGNA	Piacenza	PC	Rivergaro	-	6.496,48	6.496,48
H353	ABRUZZO	L'Aquila	AQ	Rivisondoli	4.785,27	-	4.785,27
H355	PIEMONTE	Torino	TO	Rivoli	-	8.496,48	8.496,48
H356	VENETO	Verona	VR	Rivoli Veronese	-	12.066,69	12.066,69
H360	EMILIAROMAGNA	Ferrara	FE	Ro	52.921,89	-	52.921,89
H365	PIEMONTE	Vercelli	VC	Roasio	-	3.658,97	3.658,97
H366	PIEMONTE	Asti	AT	Roatto	-	3.663,69	3.663,69
G223	LOMBARDIA	Lecco	LC	Robbiate	-	3.570,38	3.570,38
H376	PIEMONTE	Asti	AT	Robella	-	7.920,99	7.920,99
H386	PIEMONTE	Torino	TO	Rocca Canavese	-	8.651,00	8.651,00
H392	PIEMONTE	Asti	AT	Rocca d'Arazzo	-	5.691,04	5.691,04
H396	LOMBARDIA	Pavia	PV	Rocca de' Giorgi	-	4.950,55	4.950,55
H401	LAZIO	Roma	RM	Rocca di Cave	8.051,07	-	8.051,07
H404	LAZIO	Roma	RM	Rocca di Papa	145.630,41	-	145.630,41
H414	PIEMONTE	Alessandria	AL	Rocca Grimalda	-	13.193,09	13.193,09
H421	LAZIO	Latina	LT	Rocca Massima	1.715,09	-	1.715,09
H432	LAZIO	Roma	RM	Rocca Priora	294.007,02	-	294.007,02
H437	EMILIAROMAGNA	Forlì Cesena	FC	Rocca San Casciano	38.313,62	-	38.313,62
H382	CAMPANIA	Avellino	AV	Roccabascerana	32.410,25	8.743,39	41.153,64
H383	CALABRIA	Crotone	KR	Roccabernarda	-	77.450,72	77.450,72
H418	SICILIA	Messina	ME	Roccalumera	109.320,07	18.634,57	127.954,64
H422	SICILIA	Palermo	PA	Roccamena	-	42.747,42	42.747,42
H423	CAMPANIA	Caserta	CE	Roccamonfina	89.385,93	-	89.385,93
H424	ABRUZZO	Chieti	CH	Roccamontepiano	-	3.950,32	3.950,32
H428	SICILIA	Palermo	PA	Roccapalumba	-	25.986,67	25.986,67
H431	CAMPANIA	Salerno	SA	Roccapiemonte	69.630,21	-	69.630,21
H433	CAMPANIA	Napoli	NA	Roccarainola	-	40.285,85	40.285,85
H436	CAMPANIA	Caserta	CE	Roccaromana	-	16.193,26	16.193,26
H443	LAZIO	Frosinone	FR	Roccasecca	-	26.428,00	26.428,00
H449	TOSCANA	Grosseto	GR	Roccastrada	257.915,92	108.307,20	366.223,12
H380	SICILIA	Messina	ME	Roccavaldina	-	9.636,56	9.636,56
H456	CALABRIA	Reggio di Calabria	RC	Roccella Ionica	86.121,65	27.809,30	113.930,95
H466	PIEMONTE	Asti	AT	Rocchetta Palafea	-	4.251,99	4.251,99
H474	PIEMONTE	Cuneo	CN	Rodello	-	6.673,63	6.673,63
H477	LOMBARDIA	Brescia	BS	Rodengo Saiano	-	7.296,65	7.296,65
H478	LOMBARDIA	Como	CO	Rodero	9.613,51	1.056,41	10.669,92
H480	PUGLIA	Foggia	FG	Rodi Garganico	6.450,15	21.283,87	27.734,02
H479	SICILIA	Messina	ME	Rodi Milici	-	46.350,43	46.350,43
H488	CALABRIA	Cosenza	CS	Roggiano Gravina	-	44.314,38	44.314,38
H490	CALABRIA	Cosenza	CS	Rogliano	83.709,08	-	83.709,08
H501	LAZIO	Roma	RM	Roma	17.054.534,83	1.537.897,52	18.592.432,35
H502	PIEMONTE	Novara	NO	Romagnano Sesia	-	7.677,23	7.677,23
H507	SARDEGNA	Sassari	SS	Romana	-	8.231,82	8.231,82
H511	PIEMONTE	Torino	TO	Romano Canavese	-	7.271,71	7.271,71
H512	VENETO	Vicenza	VI	Romano d'Ezzelino	-	2.154,95	2.154,95
H516	CALABRIA	Vibo Valentia	VV	Rombiolo	-	22.990,63	22.990,63
H519	SICILIA	Messina	ME	Rometta	-	17.578,78	17.578,78
H522	VENETO	Verona	VR	Roncà	-	23.293,45	23.293,45




H525	LOMBARDIA	Brescia	BS	Roncadelle	164.471,09		164.471,09
H529	LOMBARDIA	Monza e della Brianza	MB	Roncello	49.217,55		49.217,55
H531	FRIULIVG	Gorizia	GO	Ronchi dei Legionari	-	1.034,16	1.034,16
H534	LAZIO	Viterbo	VT	Ronciglione	21.509,67	52.351,34	73.861,01
H540	VENETO	Verona	VR	Ronco all'Adige	3.793,80		3.793,80
H538	PIEMONTE	Biella	BI	Ronco Biellese	9.222,41		9.222,41
H542	EMILIAROMAGNA	ForlìCesena	FC	Roncofreddo	-	25.725,30	25.725,30
H553	PIEMONTE	Biella	BI	Roppolo	-	4.282,47	4.282,47
H559	LOMBARDIA	Pavia	PV	Rosasco	415,02		415,02
H562	ABRUZZO	Pescara	PE	Rosciano	4.959,65	24.899,77	29.859,42
F585	ABRUZZO	Teramo	TE	Roseto degli Abruzzi	252.061,48	39.359,30	291.420,78
H570	TOSCANA	Livorno	LI	Rosignano Marittimo	160.265,37	8.998,74	169.264,11
H569	PIEMONTE	Alessandria	AL	Rosignano Monferrato	2.505,97		2.505,97
H574	SICILIA	Siracusa	SR	Rosolini	-	108.263,91	108.263,91
H575	MARCHE	Ancona	AN	Rosora	-	2.103,90	2.103,90
H578	PIEMONTE	Cuneo	CN	Rossana	12.108,93		12.108,93
H579	CALABRIA	Cosenza	CS	Rossano	943.455,09	51.071,76	994.526,85
H583	PIEMONTE	Torino	TO	Rosta	-	1.384,51	1.384,51
H589	MOLISE	Campobasso	CB	Rotello	-	47.077,42	47.077,42
H592	CAMPANIA	Avellino	AV	Rotondi	-	6.793,43	6.793,43
H593	EMILIAROMAGNA	Piacenza	PC	Rottofreno	126.589,50		126.589,50
H596	LOMBARDIA	Lecco	LC	Rovagnate	-	2.774,86	2.774,86
H598	LOMBARDIA	Brescia	BS	Rovato	13.425,17		13.425,17
H620	VENETO	Rovigo	RO	Rovigo	1.681.124,05		1.681.124,05
H622	VENETO	Padova	PD	Rovolon	-	23.616,96	23.616,96
H623	LOMBARDIA	Milano	MI	Rozzano	851.842,83		851.842,83
H630	LOMBARDIA	Brescia	BS	Rudiano	79.835,82		79.835,82
H632	PUGLIA	Lecce	LE	Ruffano	125.495,87	18.552,12	144.047,99
H635	TOSCANA	Firenze	FI	Ruffina	111.378,00		111.378,00
F271	SARDEGNA	Oristano	OR	Ruinias	4.447,45		4.447,45
H641	BASILICATA	Potenza	PZ	Ruoti	31.631,17		31.631,17
H642	EMILIAROMAGNA	Ravenna	RA	Russi	68.398,61		68.398,61
H644	CAMPANIA	Salerno	SA	Rutino	-	6.164,18	6.164,18
H165	CAMPANIA	Caserta	CE	Ruviano	-	20.694,55	20.694,55
H645	PUGLIA	Bari	BA	Ruvo di Puglia	149.828,36	95.068,65	244.897,01
H647	LAZIO	Latina	LT	Sabaudia	556.139,06		556.139,06
H652	LOMBARDIA	Mantova	MN	Sabbioneta	3.820,57		3.820,57
H658	LAZIO	Roma	RM	Sacrofano	-	17.330,45	17.330,45
H682	EMILIAROMAGNA	Parma	PR	Sala Baganza	-	9.101,92	9.101,92
H687	BASILICATA	Matera	MT	Salandra	-	21.811,60	21.811,60
H688	SICILIA	Trapani	TP	Salaparuta	-	62.671,75	62.671,75
H694	PIEMONTE	Alessandria	AL	Sale	19.205,12		19.205,12
H700	SICILIA	Trapani	TP	Salemi	-	167.962,39	167.962,39
H686	CAMPANIA	Salerno	SA	Salento	-	6.694,15	6.694,15
H702	PIEMONTE	Torino	TO	Salerano Canavese	-	618,81	618,81
H703	CAMPANIA	Salerno	SA	Salerno	493.449,11		493.449,11
H708	PUGLIA	Lecce	LE	Salice Salentino	108.799,30		108.799,30
H710	PIEMONTE	Cuneo	CN	Saliceto	1.321,31		1.321,31
H713	LAZIO	Rieti	RI	Salisano	15.877,24		15.877,24
H717	LOMBARDIA	Brescia	BS	Salò	17.502,45		17.502,45
H720	EMILIAROMAGNA	Parma	PR	Salsomaggiore Terme	-	25.427,17	25.427,17
H721	MARCHE	Pesaro e Urbino	PU	Saltara	100.542,64		100.542,64
H724	EMILIAROMAGNA	Rimini	RN	Saludecio	21.990,57	17.937,70	39.928,27
H725	PIEMONTE	Vercelli	VC	Saluggia	1.738,60		1.738,60
H726	PIEMONTE	Biella	BI	Salussola	9.726,84	7.566,39	17.293,23
H727	PIEMONTE	Cuneo	CN	Saluzzo	35.580,82		35.580,82
H729	PUGLIA	Lecce	LE	Salve	-	10.144,27	10.144,27
H732	CAMPANIA	Salerno	SA	Salvitelle	692,25		692,25
H733	CAMPANIA	Avellino	AV	Salza Irpina	-	1.883,43	1.883,43
H736	LOMBARDIA	Varese	VA	Samarate	183.323,44		183.323,44
H739	SARDEGNA	Cagliari	CA	Samatzai	-	21.997,22	21.997,22
H743	SICILIA	Agrigento	AG	Sambuca di Sicilia	110.097,34	72.743,64	182.840,98
H744	TOSCANA	Pistoia	PT	Sambuca Pistoiese	48.576,55		48.576,55
H749	PUGLIA	Bari	BA	Sammichele di Bari	147.532,54	32.924,68	180.457,22
H013	CALABRIA	Reggio di Calabria	RC	Samo	7.342,93		7.342,93
H753	PIEMONTE	Torino	TO	Samone	-	2.128,83	2.128,83
H755	PIEMONTE	Cuneo	CN	Sampeyre	68.216,58		68.216,58
H763	LIGURIA	Imperia	IM	San Bartolomeo al Mare	-	5.972,72	5.972,72
H770	PIEMONTE	Cuneo	CN	San Benedetto Belbo	871,39		871,39
H769	MARCHE	Ascoli Piceno	AP	San Benedetto del Tronto	1.295.880,18		1.295.880,18
G566	EMILIAROMAGNA	Bologna	BO	San Benedetto Val di Sambro	199.569,28		199.569,28
H780	LIGURIA	Imperia	IM	San Biagio della Cima	-	46.518,07	46.518,07
H778	SICILIA	Agrigento	AG	San Biagio Platani	41.568,77	47.698,30	89.267,07
H783	VENETO	Verona	VR	San Bonifacio	270.344,97		270.344,97
H784	ABRUZZO	Chieti	CH	San Buono	3.573,64		3.573,64
H785	CALABRIA	Vibo Valentia	VV	San Calogero	24.733,29	61.148,89	85.882,18
H790	TOSCANA	Siena	SI	San Casciano dei Bagni	464,52		464,52




H791	TOSCANA	Firenze	FI	San Casciano in Val di Pesa	-	26.888,02	26.888,02
M264	PUGLIA	Lecce	LE	San Cassiano	29.084,57	4.249,01	33.333,58
H792	SICILIA	Caltanissetta	CL	San Cataldo	170.639,63	-	170.639,63
M295	LAZIO	Roma	RM	San Cesareo	414.197,53	-	414.197,53
H793	PUGLIA	Lecce	LE	San Cesario di Lecce	88.582,00	-	88.582,00
H794	EMILIAROMAGNA	Modena	MO	San Cesario sul Panaro	52.453,52	-	52.453,52
H797	SICILIA	Palermo	PA	San Cipirello	-	33.551,23	33.551,23
H798	CAMPANIA	Caserta	CE	San Cipriano d'Aversa	212.509,23	-	212.509,23
H800	CAMPANIA	Salerno	SA	San Cipriano Picentino	356,86	25.574,39	25.931,25
H801	EMILIAROMAGNA	Rimini	RN	San Clemente	22.730,77	9.089,78	31.820,55
H805	SICILIA	Catania	CT	San Cono	-	8.283,76	8.283,76
H807	CALABRIA	Vibo Valentia	VV	San Costantino Calabro	-	6.144,64	6.144,64
H809	MARCHE	Pesaro e Urbino	PU	San Costanzo	1.274,18	-	1.274,18
H810	PIEMONTE	Alessandria	AL	San Cristoforo	-	2.613,11	2.613,11
H811	PIEMONTE	Asti	AT	San Damiano d'Asti	8.793,32	-	8.793,32
H816	FRIULIVG	Udine	UD	San Daniele del Friuli	-	21.257,49	21.257,49
H826	PUGLIA	Lecce	LE	San Donato di Lecce	-	8.380,69	8.380,69
H827	LOMBARDIA	Milano	MI	San Donato Milanese	207.417,17	-	207.417,17
H824	LAZIO	Frosinone	FR	San Donato Val di Comino	2.129,78	-	2.129,78
D324	FRIULIVG	Trieste	TS	San Dorligo della Valle-Dolina	-	3.968,08	3.968,08
H831	BASILICATA	Potenza	PZ	San Fele	53.190,79	-	53.190,79
H836	LAZIO	Latina	LT	San Felice Circeo	632.562,76	-	632.562,76
H838	LOMBARDIA	Brescia	BS	San Felice del Benaco	9.145,92	-	9.145,92
H839	PUGLIA	Barletta Andria Trani	BT	San Ferdinando di Puglia	112.286,26	-	112.286,26
H840	LOMBARDIA	Como	CO	San Fermo della Battaglia	-	2.181,77	2.181,77
H841	CALABRIA	Cosenza	CS	San Fili	7.029,50	-	7.029,50
H846	CALABRIA	Catanzaro	CZ	San Floro	-	14.202,74	14.202,74
H850	SICILIA	Messina	ME	San Fratello	46.999,33	-	46.999,33
H863	VENETO	Vicenza	VI	San Germano dei Berici	-	9.954,78	9.954,78
H867	MOLISE	Campobasso	CB	San Giacomo degli Schiavoni	16.650,81	8.709,14	25.359,95
H873	PIEMONTE	Torino	TO	San Gillio	-	3.716,43	3.716,43
H875	TOSCANA	Siena	SI	San Gimignano	-	50.912,88	50.912,88
H876	MARCHE	Macerata	MC	San Ginesio	63.203,15	-	63.203,15
H892	CAMPANIA	Napoli	NA	San Giorgio a Cremano	541.918,93	-	541.918,93
H880	LAZIO	Frosinone	FR	San Giorgio a Liri	88.000,07	10.363,31	98.363,38
H894	CAMPANIA	Benevento	BN	San Giorgio del Sannio	-	21.444,66	21.444,66
H885	LOMBARDIA	Pavia	PV	San Giorgio di Lomellina	10.153,53	-	10.153,53
H886	MARCHE	Pesaro e Urbino	PU	San Giorgio di Pesaro	30.924,13	12.050,54	42.974,67
H878	PIEMONTE	Alessandria	AL	San Giorgio Monferrato	-	6.735,53	6.735,53
H887	EMILIAROMAGNA	Piacenza	PC	San Giorgio Piacentino	-	14.115,35	14.115,35
H906	FRIULIVG	Udine	UD	San Giovanni al Natisone	-	8.816,87	8.816,87
H910	LOMBARDIA	Bergamo	BG	San Giovanni Bianco	35.017,95	-	35.017,95
H911	TOSCANA	Siena	SI	San Giovanni d'Asso	25.313,25	16.969,58	42.282,83
H916	VENETO	Verona	VR	San Giovanni Ilarione	277,76	11.585,56	11.863,32
H919	CALABRIA	Cosenza	CS	San Giovanni in Fiore	248.355,43	-	248.355,43
H921	EMILIAROMAGNA	Rimini	RN	San Giovanni in Marignano	348.367,59	-	348.367,59
G467	EMILIAROMAGNA	Bologna	BO	San Giovanni in Persiceto	18.272,83	-	18.272,83
H917	LAZIO	Frosinone	FR	San Giovanni Incarico	-	17.919,44	17.919,44
H922	SICILIA	Catania	CT	San Giovanni la Punta	154.714,53	56.612,44	211.326,97
H926	PUGLIA	Foggia	FG	San Giovanni Rotondo	-	57.808,73	57.808,73
G287	SARDEGNA	Carbonia Iglesias	CI	San Giovanni Suergiu	-	37.874,13	37.874,13
D690	ABRUZZO	Chieti	CH	San Giovanni Teatino	60.738,78	-	60.738,78
H901	TOSCANA	Arezzo	AR	San Giovanni Valdarno	-	12.465,93	12.465,93
H929	MOLISE	Campobasso	CB	San Giuliano di Puglia	-	16.967,38	16.967,38
H930	LOMBARDIA	Milano	MI	San Giuliano Milanese	255.517,86	-	255.517,86
A562	TOSCANA	Pisa	PI	San Giuliano Terme	1.071.133,51	-	1.071.133,51
H933	SICILIA	Palermo	PA	San Giuseppe Jato	-	47.519,99	47.519,99
H931	CAMPANIA	Napoli	NA	San Giuseppe Vesuviano	215.299,75	-	215.299,75
H937	TOSCANA	Firenze	FI	San Godenzo	31.735,71	-	31.735,71
H941	CALABRIA	Vibo Valentia	VV	San Gregorio d'Ippona	-	14.383,95	14.383,95
H939	CAMPANIA	Caserta	CE	San Gregorio Matese	20.637,11	-	20.637,11
H945	EMILIAROMAGNA	Bologna	BO	San Lazzaro di Savena	124.431,32	29.446,05	153.877,37
H949	EMILIAROMAGNA	Rimini	RN	San Leo	46.613,66	-	46.613,66
H953	CAMPANIA	Benevento	BN	San Leucio del Sannio	77.872,21	4.531,54	82.403,75
H955	CAMPANIA	Benevento	BN	San Lorenzello	22.755,91	-	22.755,91
H959	CALABRIA	Reggio di Calabria	RC	San Lorenzo	61.935,92	-	61.935,92
H957	LIGURIA	Imperia	IM	San Lorenzo al Mare	-	10.809,31	10.809,31
H958	MARCHE	Pesaro e Urbino	PU	San Lorenzo in Campo	34,70	17.968,01	18.002,71
H964	FRIULIVG	Gorizia	GO	San Lorenzo Isontino	-	1.285,09	1.285,09
H967	CAMPANIA	Benevento	BN	San Lorenzo Maggiore	13.728,86	24.486,62	38.215,48
H969	LAZIO	Viterbo	VT	San Lorenzo Nuovo	-	11.775,93	11.775,93
H971	CALABRIA	Cosenza	CS	San Lucido	162.227,44	-	162.227,44
H973	CAMPANIA	Benevento	BN	San Lupo	2.925,80	6.723,10	9.648,90
H976	CALABRIA	Catanzaro	CZ	San Mango d'Aquino	11.580,82	4.679,28	16.260,10
H977	CAMPANIA	Salerno	SA	San Mango Piemonte	3.532,58	4.891,13	8.423,71
H975	CAMPANIA	Avellino	AV	San Mango sul Calore	-	3.947,87	3.947,87
H978	CAMPANIA	Caserta	CE	San Marcellino	23.546,60	-	23.546,60

H980	TOSCANA	Pistoia	PT	San Marcello Pistoiese	306.822,88		306.822,88
H981	CALABRIA	Cosenza	CS	San Marco Argentano	-	43.046,43	43.046,43
H982	SICILIA	Messina	ME	San Marco d'Alunzio	-	27.017,96	27.017,96
H985	PUGLIA	Foggia	FG	San Marco in Lamis	232.220,83	51.604,85	283.825,68
H986	PUGLIA	Foggia	FG	San Marco la Catola	26.269,77		26.269,77
H997	PIEMONTE	Torino	TO	San Martino Canavese	-	3.170,39	3.170,39
I005	LOMBARDIA	Mantova	MN	San Martino dall'Argine	2.490,91		2.490,91
H990	MOLISE	Campobasso	CB	San Martino in Pensilis	3.393,67	104.470,37	107.864,04
I002	CAMPANIA	Benevento	BN	San Martino Sannita	-	3.577,69	3.577,69
H991	ABRUZZO	Chieti	CH	San Martino sulla Marrucina	-	3.625,62	3.625,62
I016	CAMPANIA	Avellino	AV	San Martino Valle Caudina	52.861,38	89,65	52.951,03
I019	CAMPANIA	Salerno	SA	San Marzano sul Sarno	30.040,05		30.040,05
I025	PIEMONTE	Novara	NO	San Maurizio d'Opaglio	-	1.475,71	1.475,71
I026	CALABRIA	Crotone	KR	San Mauro Marchesato	-	21.719,60	21.719,60
I027	EMILIAROMAGNA	Forlì Cesena	FC	San Mauro Pascoli	209.240,30		209.240,30
I030	PIEMONTE	Torino	TO	San Mauro Torinese	88.395,02	7.839,79	96.234,81
I040	VENETO	Venezia	VE	San Michele al Tagliamento	33.652,02		33.652,02
I035	SICILIA	Catania	CT	San Michele di Ganzaria	-	27.831,74	27.831,74
I045	PUGLIA	Brindisi	BR	San Michele Salentino	-	15.392,42	15.392,42
I046	TOSCANA	Pisa	PI	San Miniato	-	47.851,64	47.851,64
I049	CAMPANIA	Benevento	BN	San Nazaro	7.323,85	688,35	8.012,20
I054	PUGLIA	Foggia	FG	San Nicandro Garganico	329.103,41		329.103,41
I062	CAMPANIA	Benevento	BN	San Nicola Manfredi	75.506,76	15.378,15	90.884,91
I074	PIEMONTE	Biella	BI	San Paolo Cervo	461,30		461,30
B310	LOMBARDIA	Bergamo	BG	San Paolo d'Argon	-	3.018,34	3.018,34
I071	MARCHE	Ancona	AN	San Paolo di Jesi	1.368,82	5.446,92	6.815,74
I076	PIEMONTE	Asti	AT	San Paolo Solbrito	5.953,84	6.662,41	12.616,25
I084	SICILIA	Messina	ME	San Pier Niceto	-	35.421,27	35.421,27
I086	SICILIA	Messina	ME	San Piero Patti	-	37.653,97	37.653,97
I093	CALABRIA	Catanzaro	CZ	San Pietro a Maida	-	20.984,41	20.984,41
I089	CAMPANIA	Salerno	SA	San Pietro al Tanagro	-	15.270,02	15.270,02
I095	CALABRIA	Catanzaro	CZ	San Pietro Apostolo	5.965,15		5.965,15
I098	SICILIA	Catania	CT	San Pietro Clarenza	64.965,04	3.337,83	68.302,87
I103	VENETO	Treviso	TV	San Pietro di Felleto	-	19.103,54	19.103,54
I108	CALABRIA	Cosenza	CS	San Pietro in Amantea	-	5.044,65	5.044,65
I110	EMILIAROMAGNA	Bologna	BO	San Pietro in Casale	473.720,07		473.720,07
I113	CAMPANIA	Caserta	CE	San Pietro Infine	-	11.139,11	11.139,11
I123	EMILIAROMAGNA	Reggio nell'Emilia	RE	San Polo d'Enza	-	12.969,66	12.969,66
I122	MOLISE	Campobasso	CB	San Polo Matese	3.260,09		3.260,09
I129	CAMPANIA	Avellino	AV	San Potito Ultra	-	4.357,02	4.357,02
I132	CALABRIA	Reggio di Calabria	RC	San Procopio	4.147,14	15.467,13	19.614,27
I133	EMILIAROMAGNA	Modena	MO	San Prospero	7.909,05		7.909,05
I135	TOSCANA	Siena	SI	San Quirico d'Orcia	873,17	13.239,06	14.112,23
I137	PIEMONTE	Torino	TO	San Raffaele Cimena	-	5.629,58	5.629,58
I144	PIEMONTE	Alessandria	AL	San Salvatore Monferrato	5.665,64	12.714,27	18.379,91
I145	CAMPANIA	Benevento	BN	San Salvatore Telesino	-	14.298,11	14.298,11
I148	ABRUZZO	Chieti	CH	San Salvo	-	22.284,73	22.284,73
I151	CAMPANIA	Napoli	NA	San Sebastiano al Vesuvio	122.375,83		122.375,83
I152	PIEMONTE	Torino	TO	San Sebastiano da Po	-	16.329,18	16.329,18
I153	EMILIAROMAGNA	Parma	PR	San Secondo Parmense	94.514,34		94.514,34
I156	MARCHE	Macerata	MC	San Severino Marche	68.925,43		68.925,43
I158	PUGLIA	Foggia	FG	San Severo	28.584,04		28.584,04
I164	CALABRIA	Catanzaro	CZ	San Sostene	42.801,00		42.801,00
I376	ABRUZZO	Pescara	PE	San Valentino in Abruzzo Citeriore	-	8.993,68	8.993,68
I384	SARDEGNA	Oristano	OR	San Vero Milis	-	37.954,70	37.954,70
I390	TOSCANA	Livorno	LI	San Vincenzo	49.983,50	3.185,07	53.168,57
I391	CAMPANIA	Napoli	NA	San Vitaliano	41.630,22		41.630,22
I392	VENETO	Belluno	BL	San Vito di Cadore	92.099,15		92.099,15
I401	VENETO	Vicenza	VI	San Vito di Leguzzano	-	11.782,64	11.782,64
I407	SICILIA	Trapani	TP	San Vito Lo Capo	179.808,54		179.808,54
I400	LAZIO	Roma	RM	San Vito Romano	48.594,16		48.594,16
I393	CALABRIA	Catanzaro	CZ	San Vito sullo Ionio	-	12.474,80	12.474,80
H757	PUGLIA	Lecce	LE	Sanarica	-	7.749,10	7.749,10
H851	PIEMONTE	Cuneo	CN	Sanfrè	-	6.255,21	6.255,21
H872	LOMBARDIA	Varese	VA	Sangiano	-	1.039,59	1.039,59
H877	CALABRIA	Cosenza	CS	Sanginetto	10.148,28		10.148,28
I053	PUGLIA	Bari	BA	Sannicandro di Bari	65.342,17	30.449,86	95.792,03
I059	PUGLIA	Lecce	LE	Sannicola	24.837,25	21.459,76	46.297,01
I138	LIGURIA	Imperia	IM	Sanremo	855.620,16	32.593,13	888.213,29
I155	TOSCANA	Arezzo	AR	Sansepolcro	211.610,24		211.610,24
I171	CALABRIA	Cosenza	CS	Santa Caterina Albanese	-	8.019,95	8.019,95
I169	SICILIA	Caltanissetta	CL	Santa Caterina Villarmosa	92.245,48		92.245,48
I172	PUGLIA	Lecce	LE	Santa Cesarea Terme	-	12.847,18	12.847,18
I178	SICILIA	Ragusa	RG	Santa Croce Camerina	-	86.946,30	86.946,30
I177	TOSCANA	Pisa	PI	Santa Croce sull'Arno	38.438,36		38.438,36
I185	SICILIA	Agrigento	AG	Santa Elisabetta	-	13.607,51	13.607,51
I203	LOMBARDIA	Pavia	PV	Santa Giuletta	26.543,82		26.543,82



I217	TOSCANA	Pisa	PI	Santa Luce	-	10.961,97	10.961,97
I219	CAMPANIA	Avellino	AV	Santa Lucia di Serino	-	1.691,23	1.691,23
I224	SICILIA	Agrigento	AG	Santa Margherita di Belice	-	54.087,01	54.087,01
I225	LIGURIA	Genova	GE	Santa Margherita Ligure	244.783,27	3.390,94	248.174,21
I234	CAMPANIA	Caserta	CE	Santa Maria Capua Vetere	193.978,70	-	193.978,70
I237	LOMBARDIA	Pavia	PV	Santa Maria della Versa	18.177,36	31.634,31	49.811,67
I240	SICILIA	Catania	CT	Santa Maria di Licodia	117.162,19	91.864,16	209.026,35
I243	LOMBARDIA	Lecco	LC	Santa Maria Hoè	-	1.352,33	1.352,33
I244	ABRUZZO	Chieti	CH	Santa Maria Imbaro	-	9.473,70	9.473,70
I255	LAZIO	Roma	RM	Santa Marinella	77.844,90	38.713,30	116.558,20
I291	SICILIA	Trapani	TP	Santa Ninfa	-	59.196,12	59.196,12
I308	CALABRIA	Crotone	KR	Santa Severina	-	25.968,11	25.968,11
I311	SICILIA	Messina	ME	Santa Teresa di Riva	317.431,12	-	317.431,12
I314	SICILIA	Catania	CT	Santa Venerina	181.052,85	70.758,72	251.811,57
I316	PIEMONTE	Cuneo	CN	Santa Vittoria d'Alba	-	8.818,03	8.818,03
I191	EMILIAROMAGNA	Bologna	BO	Sant'Agata Bolognese	210.621,88	-	210.621,88
I197	CAMPANIA	Benevento	BN	Sant'Agata de' Goti	-	84.672,35	84.672,35
I192	CALABRIA	Cosenza	CS	Sant'Agata di Esaro	14.233,56	-	14.233,56
I193	PUGLIA	Foggia	FG	Sant'Agata di Puglia	103.512,11	-	103.512,11
I201	EMILIAROMAGNA	Rimini	RN	Sant'Agata Feltria	27.776,43	-	27.776,43
I190	PIEMONTE	Alessandria	AL	Sant'Agata Fossili	-	2.276,43	2.276,43
I202	SICILIA	Catania	CT	Sant'Agata li Battiati	27.898,48	-	27.898,48
I208	CAMPANIA	Napoli	NA	Sant'Agnello	-	178,43	178,43
I214	CALABRIA	Reggio di Calabria	RC	Sant'Alessio in Aspromonte	-	3.918,72	3.918,72
I216	SICILIA	Catania	CT	Sant'Alfio	20.400,21	-	20.400,21
I259	VENETO	Verona	VR	Sant'Ambrogio di Valpolicella	-	14.809,65	14.809,65
I256	LAZIO	Frosinone	FR	Sant'Ambrogio sul Garigliano	-	8.689,92	8.689,92
I266	CALABRIA	Catanzaro	CZ	Sant'Andrea Apostolo dello Ionio	37.922,64	2.563,78	40.486,42
I277	CAMPANIA	Benevento	BN	Sant'Angelo a Cupolo	-	6.414,71	6.414,71
I278	CAMPANIA	Salerno	SA	Sant'Angelo a Fasanella	8.722,89	-	8.722,89
I279	CAMPANIA	Avellino	AV	Sant'Angelo all'Esca	-	2.892,36	2.892,36
I273	CAMPANIA	Caserta	CE	Sant'Angelo d'Alife	-	24.449,59	24.449,59
I283	SICILIA	Messina	ME	Sant'Angelo di Brolo	-	39.699,30	39.699,30
I286	MARCHE	Macerata	MC	Sant'Angelo in Pontano	2.113,96	-	2.113,96
I274	LOMBARDIA	Lodi	LO	Sant'Angelo Lodigiano	39.277,43	-	39.277,43
I290	SICILIA	Agrigento	AG	Sant'Angelo Muxaro	13.287,62	45.404,53	58.692,15
I284	LAZIO	Roma	RM	Sant'Angelo Romano	-	12.120,77	12.120,77
M209	SARDEGNA	Carbonia Iglesias	CI	Sant'Anna Arresi	-	12.532,53	12.532,53
I293	CAMPANIA	Napoli	NA	Sant'Antimo	303.937,54	-	303.937,54
I302	LAZIO	Frosinone	FR	Sant'Apollinare	-	12.009,53	12.009,53
I304	EMILIAROMAGNA	Rimini	RN	Santarcangelo di Romagna	-	24.694,60	24.694,60
F557	CAMPANIA	Benevento	BN	Sant'Arcangelo Trimonte	-	5.264,03	5.264,03
I307	CAMPANIA	Salerno	SA	Sant'Arsenio	-	15.764,62	15.764,62
I318	ABRUZZO	Teramo	TE	Sant'Egidio alla Vibrata	6.775,04	9.288,38	16.063,42
I317	CAMPANIA	Salerno	SA	Sant'Egidio del Monte Albino	-	5.043,11	5.043,11
I321	LAZIO	Frosinone	FR	Sant'Elia Fiumerapido	7.166,49	28.165,32	35.331,81
I324	MARCHE	Fermo	FM	Sant'Elpidio a Mare	183.637,84	-	183.637,84
I330	PUGLIA	Bari	BA	Santeramo in Colle	12.913,34	80.199,01	93.112,35
I332	ABRUZZO	Pescara	PE	Sant'Eufemia a Maiella	19.553,97	-	19.553,97
I335	ABRUZZO	Chieti	CH	Sant'Eusanio del Sangro	-	19.527,70	19.527,70
I339	LAZIO	Latina	LT	Santi Cosma e Damiano	119.066,93	27.936,34	147.003,27
I341	CALABRIA	Reggio di Calabria	RC	Sant'Ilario dello Ionio	-	34.007,41	34.007,41
I342	EMILIAROMAGNA	Reggio nell'Emilia	RE	Sant'Ilario d'Enza	378.822,83	-	378.822,83
I344	MARCHE	Pesaro e Urbino	PU	Sant'Ippolito	-	10.041,03	10.041,03
I367	PIEMONTE	Cuneo	CN	Santo Stefano Belbo	-	34.032,45	34.032,45
I368	LIGURIA	Genova	GE	Santo Stefano d'Aveto	111.191,99	-	111.191,99
I357	CAMPANIA	Avellino	AV	Santo Stefano del Sole	-	2.300,35	2.300,35
C919	VENETO	Belluno	BL	Santo Stefano di Cadore	1.171,64	-	1.171,64
I363	LIGURIA	La Spezia	SP	Santo Stefano di Magra	25.813,15	9.761,87	35.575,02
I362	LOMBARDIA	Lodi	LO	Santo Stefano Lodigiano	391,60	-	391,60
I372	PIEMONTE	Cuneo	CN	Santo Stefano Roero	-	8.497,40	8.497,40
I348	ABRUZZO	Teramo	TE	Sant'Omero	-	39.050,93	39.050,93
I350	CALABRIA	Vibo Valentia	VV	Sant'Onofrio	-	14.792,78	14.792,78
I351	LAZIO	Frosinone	FR	Santopadre	1.236,50	-	1.236,50
I352	LAZIO	Roma	RM	Sant'Oreste	-	32.675,17	32.675,17
I353	VENETO	Vicenza	VI	Santorso	-	6.438,15	6.438,15
I375	VENETO	Padova	PD	Sant'Urbano	26.447,52	-	26.447,52
I420	SICILIA	Messina	ME	Saponara	-	13.241,94	13.241,94
I424	LAZIO	Roma	RM	Saracinesco	362,97	-	362,97
I428	SARDEGNA	Medio Campidano	VS	Sardara	-	38.503,45	38.503,45
I429	PIEMONTE	Alessandria	AL	Sardigliano	-	4.013,45	4.013,45
I430	VENETO	Vicenza	VI	Sarego	-	31.098,96	31.098,96
I432	PIEMONTE	Alessandria	AL	Sarezzano	-	6.205,16	6.205,16
I433	LOMBARDIA	Brescia	BS	Sarezzo	304.970,31	-	304.970,31
I435	VENETO	Treviso	TV	Sarmede	-	4.595,99	4.595,99
I438	CAMPANIA	Salerno	SA	Sarno	-	48.134,23	48.134,23
I441	LOMBARDIA	Varese	VA	Saronno	388.973,44	-	388.973,44

I444	EMILIAROMAGNA	Forlì Cesena	FC	Sarsina	14.051,38		14.051,38
I445	TOSCANA	Siena	SI	Sarteano	-	26.883,44	26.883,44
I447	LOMBARDIA	Pavia	PV	Sartirana Lomellina	19.206,55		19.206,55
I449	LIGURIA	La Spezia	SP	Sarzana	145.981,02	16.070,74	162.051,76
I452	SARDEGNA	Sassari	SS	Sassari	-	131.443,37	131.443,37
I460	MARCHE	Pesaro e Urbino	PU	Sassofeltrio	505,70		505,70
I461	MARCHE	Ancona	AN	Sassoferrato	159.768,36		159.768,36
I462	EMILIAROMAGNA	Modena	MO	Sassuolo	-	32.895,21	32.895,21
I463	CALABRIA	Catanzaro	CZ	Satriano	-	55,41	55,41
I467	PUGLIA	Taranto	TA	Sava	6.936,74		6.936,74
I473	EMILIAROMAGNA	Modena	MO	Savignano sul Panaro	-	20.785,29	20.785,29
I472	EMILIAROMAGNA	Forlì Cesena	FC	Savignano sul Rubicone	255.434,47	16.507,19	271.941,66
I475	LIGURIA	Genova	GE	Savignone	5.627,92		5.627,92
I480	LIGURIA	Savona	SV	Savona	238.667,13	9.281,78	247.948,91
I482	ABRUZZO	Pescara	PE	Scafa	-	6.710,00	6.710,00
I483	CAMPANIA	Salerno	SA	Scafati	229.736,42		229.736,42
I485	CALABRIA	Cosenza	CS	Scala Coeli	2.163,41		2.163,41
I489	CALABRIA	Cosenza	CS	Scalea	467.008,94		467.008,94
I492	SICILIA	Messina	ME	Scaletta Zanclea	22.980,11		22.980,11
I496	EMILIAROMAGNA	Reggio nell'Emilia	RE	Scandiano	-	3.621,87	3.621,87
B962	TOSCANA	Firenze	FI	Scandicci	42.698,93	28.384,53	71.083,46
I499	LAZIO	Rieti	RI	Scandriglia	35.942,72	27.443,66	63.386,38
I504	TOSCANA	Grosseto	GR	Scansano	14.606,09	82.875,87	97.481,96
I506	LOMBARDIA	Bergamo	BG	Scanzorosciate	-	7.744,74	7.744,74
I510	TOSCANA	Grosseto	GR	Scarlino	-	31.542,05	31.542,05
I511	PIEMONTE	Torino	TO	Scarmagno	-	2.611,94	2.611,94
M326	TOSCANA	Firenze	FI	Scarperia e San Piero	141.954,65		141.954,65
I520	ABRUZZO	Chieti	CH	Scerni	51.007,86	23.066,32	74.074,18
I522	UMBRIA	Perugia	PG	Scheggia e Pascelupo	62.479,28		62.479,28
I531	VENETO	Vicenza	VI	Schio	-	24.488,91	24.488,91
I534	SICILIA	Palermo	PA	Sciara	-	35.855,74	35.855,74
I535	SICILIA	Ragusa	RG	Scicli	-	197.330,83	197.330,83
D290	CALABRIA	Cosenza	CS	Scigliano	8.630,89		8.630,89
I537	CALABRIA	Reggio di Calabria	RC	Scilla	92.539,49		92.539,49
I539	PIEMONTE	Torino	TO	Sciolze	-	10.896,06	10.896,06
I548	SICILIA	Catania	CT	Scordia	238.515,90		238.515,90
I549	PUGLIA	Lecce	LE	Scorrano	-	26.023,10	26.023,10
I561	LOMBARDIA	Lodi	LO	Secugnago	25.271,73		25.271,73
I564	SARDEGNA	Oristano	OR	Sedilo	-	35.469,63	35.469,63
I565	SARDEGNA	Sassari	SS	Sedini	-	23.139,34	23.139,34
I566	LOMBARDIA	Milano	MI	Sedriano	9.537,57		9.537,57
I569	MARCHE	Macerata	MC	Sefro	12.256,73		12.256,73
I577	LOMBARDIA	Milano	MI	Segrate	68.626,61		68.626,61
I581	LAZIO	Rieti	RI	Selci	-	2.020,88	2.020,88
I582	SARDEGNA	Cagliari	CA	Selegas	-	25.903,22	25.903,22
I590	CALABRIA	Catanzaro	CZ	Sellia Marina	186.043,91		186.043,91
I597	LOMBARDIA	Bergamo	BG	Selvino	7.183,08		7.183,08
I600	CALABRIA	Reggio di Calabria	RC	Seminara	-	48.759,31	48.759,31
I607	LOMBARDIA	Brescia	BS	Seniga	2.114,03		2.114,03
I608	MARCHE	Ancona	AN	Senigallia	1.383.497,83		1.383.497,83
I611	LOMBARDIA	Corno	CO	Senna Comasco	5.282,37	1.915,92	7.198,29
I614	SARDEGNA	Sassari	SS	Sennori	-	23.539,90	23.539,90
I615	SARDEGNA	Cagliari	CA	Senorbi	-	37.934,35	37.934,35
I621	FRIULIVG	Pordenone	PN	Sequals	-	13.638,62	13.638,62
I622	TOSCANA	Lucca	LU	Seravezza	95.211,85		95.211,85
I624	SARDEGNA	Cagliari	CA	Serdiana	-	31.578,43	31.578,43
I625	LOMBARDIA	Monza e della Brianza	MB	Seregno	125.562,08		125.562,08
I627	LOMBARDIA	Cremona	CR	Sergnano	28.909,13		28.909,13
I630	CAMPANIA	Avellino	AV	Serino	2.830,38	5.449,63	8.280,01
I632	LOMBARDIA	Mantova	MN	Sermide	236,37		236,37
I634	LAZIO	Latina	LT	Sermoneta	-	37.560,75	37.560,75
I635	VENETO	Treviso	TV	Sernaglia della Battaglia	-	7.205,87	7.205,87
I642	CALABRIA	Cosenza	CS	Serra d'Aiello	-	2.032,99	2.032,99
I643	MARCHE	Ancona	AN	Serra de' Conti	-	11.133,72	11.133,72
I650	CALABRIA	Cosenza	CS	Serra Pedace	7.072,66		7.072,66
I654	MARCHE	Pesaro e Urbino	PU	Serra Sant'Abbondio	2.571,65		2.571,65
I644	SICILIA	Caltanissetta	CL	Serradifalco	57.975,73	29.287,04	87.262,77
I645	PIEMONTE	Alessandria	AL	Serralunga di Crea	-	7.271,46	7.271,46
F357	EMILIAROMAGNA	Modena	MO	Serramazzone	11.895,41		11.895,41
I651	MARCHE	Macerata	MC	Serrapetrona	16.381,30		16.381,30
I652	CAMPANIA	Napoli	NA	Serrara Fontana	16.889,15		16.889,15
I656	CALABRIA	Reggio di Calabria	RC	Serrata	-	35.908,27	35.908,27
I660	TOSCANA	Pistoia	PT	Serravalle Pistoiese	-	36.918,23	36.918,23
I657	PIEMONTE	Alessandria	AL	Serravalle Scrivia	-	7.966,06	7.966,06
I663	PIEMONTE	Vercelli	VC	Serravalle Sesia	81.924,67	1.942,09	83.866,76
I666	CAMPANIA	Salerno	SA	Serre	-	90.460,82	90.460,82
I670	MARCHE	Pesaro e Urbino	PU	Serrungarina	-	5.077,29	5.077,29



1671	CALABRIA	Catanzaro	CZ	Sersale	43.849,59		43.849,59
C070	MARCHE	Fermo	FM	Servigliano	29.825,61	10.695,28	40.520,89
1676	CAMPANIA	Caserta	CE	Sessa Aurunca	-	324.981,41	324.981,41
1678	PIEMONTE	Asti	AT	Sessame	6.129,90		6.129,90
1688	LOMBARDIA	Varese	VA	Sesto Calende	-	9.746,90	9.746,90
1682	MOLISE	Isernia	IS	Sesto Campano	-	27.790,53	27.790,53
1683	LOMBARDIA	Cremona	CR	Sesto ed Uniti	45.625,72		45.625,72
1684	TOSCANA	Firenze	FI	Sesto Fiorentino	-	13.418,68	13.418,68
1690	LOMBARDIA	Milano	MI	Sesto San Giovanni	353.334,43		353.334,43
1689	EMILIAROMAGNA	Modena	MO	Sestola	99.926,41		99.926,41
1693	LIGURIA	Genova	GE	Sestri Levante	80.013,03		80.013,03
1696	LOMBARDIA	Milano	MI	Settala	160.847,64		160.847,64
1698	PIEMONTE	Asti	AT	Settime	-	4.822,20	4.822,20
1700	LOMBARDIA	Milano	MI	Settimo Milanese	33.108,25		33.108,25
1701	PIEMONTE	Torino	TO	Settimo Rottaro	-	2.969,24	2.969,24
1703	PIEMONTE	Torino	TO	Settimo Torinese	304.726,86		304.726,86
1704	CALABRIA	Catanzaro	CZ	Settingiano	-	12.165,56	12.165,56
1705	SARDEGNA	Medio Campidano	VS	Setzu	-	3.229,73	3.229,73
1709	LOMBARDIA	Monza e della Brianza	MB	Seveso	352.238,92		352.238,92
1711	PIEMONTE	Alessandria	AL	Sezzadio	-	24.000,15	24.000,15
1712	LAZIO	Latina	LT	Sezze	425.778,93	221.828,56	647.607,49
1716	LAZIO	Frosinone	FR	Sgurgola	-	13.075,79	13.075,79
1717	SARDEGNA	Oristano	OR	Siamaggiore	-	9.272,59	9.272,59
1720	CAMPANIA	Salerno	SA	Siano	2.810,16		2.810,16
M253	CAMPANIA	Salerno	SA	Sicignano degli Alburni	1.865,55		1.865,55
1723	SICILIA	Agrigento	AG	Siculiana	-	40.591,53	40.591,53
1724	SARDEGNA	Medio Campidano	VS	Siddi	-	7.581,67	7.581,67
1725	CALABRIA	Reggio di Calabria	RC	Siderno	421.456,29	64.159,17	485.615,46
1726	TOSCANA	Siena	SI	Siena	3.225.911,33	37.886,40	3.263.797,73
1728	TOSCANA	Firenze	FI	Signa	301.032,83	8.644,40	309.677,23
1732	SARDEGNA	Sassari	SS	Siligo	-	20.287,07	20.287,07
1738	PIEMONTE	Alessandria	AL	Silvano d'Orba	-	7.687,30	7.687,30
1741	ABRUZZO	Teramo	TE	Silvi	471.042,96		471.042,96
1742	SARDEGNA	Oristano	OR	Simala	-	8.378,43	8.378,43
1743	SARDEGNA	Oristano	OR	Simaxis	-	32.427,93	32.427,93
1744	CALABRIA	Vibo Valentia	VV	Simbario	8.630,43		8.630,43
1745	CALABRIA	Catanzaro	CZ	Simeri Crichi	-	67.437,92	67.437,92
1747	SICILIA	Messina	ME	Sinagra	-	25.199,10	25.199,10
A468	TOSCANA	Siena	SI	Sinalunga	5.635,18	41.259,92	46.895,10
1749	SARDEGNA	Oristano	OR	Sini	-	7.119,03	7.119,03
1750	PIEMONTE	Cuneo	CN	Sinio	-	6.986,29	6.986,29
1754	SICILIA	Siracusa	SR	Siracusa	348.253,59		348.253,59
1757	SARDEGNA	Oristano	OR	Siris	2.880,89	4.846,44	7.727,33
1758	MARCHE	Ancona	AN	Sirolo	-	6.066,27	6.066,27
1759	LOMBARDIA	Lecco	LC	Sirone	-	1.444,20	1.444,20
1761	LOMBARDIA	Lecco	LC	Sirtori	-	2.175,40	2.175,40
1767	PIEMONTE	Novara	NO	Sizzano	-	12.371,00	12.371,00
1781	PIEMONTE	Asti	AT	Soglio	-	1.909,25	1.909,25
1782	LOMBARDIA	Brescia	BS	Soiano del Lago	-	3.610,49	3.610,49
1787	EMILIAROMAGNA	Ravenna	RA	Solarolo	119.985,08		119.985,08
1790	LOMBARDIA	Cremona	CR	Solarolo Rainerio	22.702,38		22.702,38
1792	LOMBARDIA	Como	CO	Solbiate	-	2.537,67	2.537,67
1793	LOMBARDIA	Varese	VA	Solbiate Arno	-	1.257,96	1.257,96
1794	LOMBARDIA	Varese	VA	Solbiate Olona	78.737,19		78.737,19
1796	LIGURIA	Imperia	IM	Soldano	-	23.716,97	23.716,97
1797	SARDEGNA	Cagliari	CA	Soleminis	-	10.769,76	10.769,76
1800	PUGLIA	Lecce	LE	Soletto	127.988,28	21.141,74	149.130,02
1801	LOMBARDIA	Mantova	MN	Solferino	-	9.176,17	9.176,17
1803	EMILIAROMAGNA	Parma	PR	Solignano	3.111,88		3.111,88
1805	CAMPANIA	Avellino	AV	Solofra	-	4.892,75	4.892,75
1808	PIEMONTE	Alessandria	AL	Solonghello	-	4.581,13	4.581,13
1809	CAMPANIA	Benevento	BN	Solopaca	-	13.774,02	13.774,02
1815	LOMBARDIA	Lodi	LO	Somaglia	715,14		715,14
1822	PIEMONTE	Cuneo	CN	Sommariva del Bosco	-	7.586,06	7.586,06
1823	PIEMONTE	Cuneo	CN	Sommariva Perno	-	2.006,43	2.006,43
1824	SICILIA	Caltanissetta	CL	Sommattino	-	25.011,14	25.011,14
1827	LOMBARDIA	Cremona	CR	Soncino	148.595,80		148.595,80
1829	LOMBARDIA	Sondrio	SO	Sondrio	20.384,72		20.384,72
1832	LAZIO	Latina	LT	Sonnino	74.718,13		74.718,13
1843	CAMPANIA	Avellino	AV	Sorbo Serpico	-	1.181,35	1.181,35
1852	LIGURIA	Genova	GE	Sori	-	3.400,06	3.400,06
1854	CALABRIA	Vibo Valentia	VV	Soriano Calabro	20.341,89	15.646,60	35.988,49
1855	LAZIO	Viterbo	VT	Soriano nel Cimino	10.972,88	42.396,84	53.369,72
1857	PIEMONTE	Novara	NO	Soriso	-	2.711,85	2.711,85
1858	LOMBARDIA	Bergamo	BG	Sorisole	4.747,47	4.682,31	9.429,78
1861	SARDEGNA	Oristano	OR	Sorradile	-	10.469,46	10.469,46
1862	CAMPANIA	Napoli	NA	Sorrento	-	1.057,97	1.057,97




I864	SICILIA	Siracusa	SR	Sortino	-	66.706,71	66.706,71
I867	VENETO	Vicenza	VI	Sossano	-	23.485,99	23.485,99
I869	LOMBARDIA	Bergamo	BG	Sotto il Monte Giovanni XXIII	-	3.291,08	3.291,08
I872	CALABRIA	Catanzaro	CZ	Soverato	293.939,58	9.616,86	303.556,44
I873	LOMBARDIA	Bergamo	BG	Sovere	23.092,82	-	23.092,82
I875	CALABRIA	Catanzaro	CZ	Soveria Simeri	5.437,25	-	5.437,25
I877	TOSCANA	Siena	SI	Sovicille	40.780,92	53.844,03	94.624,95
I878	LOMBARDIA	Monza e della Brianza	MB	Sovico	5.980,40	-	5.980,40
I879	VENETO	Vicenza	VI	Sovizzo	-	9.226,07	9.226,07
I881	SICILIA	Messina	ME	Spadafora	24.686,87	11.939,18	36.626,05
I887	PUGLIA	Lecce	LE	Specchia	-	16.911,28	16.911,28
I892	LAZIO	Latina	LT	Sperlonga	-	8.723,62	8.723,62
I895	CALABRIA	Cosenza	CS	Spezzano Albanese	50.230,05	-	50.230,05
I902	LAZIO	Latina	LT	Spigno Saturnia	49.582,02	-	49.582,02
I905	CALABRIA	Vibo Valentia	VV	Spilinga	-	12.247,73	12.247,73
I907	PUGLIA	Barletta Andria Trani	BT	Spinazzola	17.201,10	93.209,43	110.410,53
I911	PIEMONTE	Alessandria	AL	Spineto Scivia	-	4.856,33	4.856,33
I921	UMBRIA	Perugia	PG	Spoletto	527.938,21	169.001,97	696.940,18
I922	ABRUZZO	Pescara	PE	Spoltore	77.432,88	-	77.432,88
I923	PUGLIA	Lecce	LE	Spongano	-	7.055,08	7.055,08
I926	LIGURIA	Savona	SV	Spotorno	121.438,44	3.128,17	124.566,61
I929	CALABRIA	Catanzaro	CZ	Squillace	-	42.955,72	42.955,72
I930	PUGLIA	Lecce	LE	Squinzano	166.531,66	-	166.531,66
I932	MARCHE	Ancona	AN	Staffolo	66.227,73	14.164,39	80.392,12
I937	CALABRIA	Catanzaro	CZ	Staletti	18.027,50	10.268,65	28.296,15
M298	PUGLIA	Taranto	TA	Statte	55.900,34	-	55.900,34
I945	CALABRIA	Vibo Valentia	VV	Stefanaconi	-	25.897,85	25.897,85
I946	LIGURIA	Savona	SV	Stella	3.141,26	-	3.141,26
I950	PUGLIA	Lecce	LE	Sternatia	-	7.914,88	7.914,88
I953	VENETO	Rovigo	RO	Stienta	18.337,49	-	18.337,49
I955	CALABRIA	Reggio di Calabria	RC	Stignano	14.867,67	17.093,91	31.961,58
I959	LAZIO	Rieti	RI	Stimigliano	-	9.352,23	9.352,23
I962	PUGLIA	Foggia	FG	Stornara	78.336,32	-	78.336,32
I963	PUGLIA	Foggia	FG	Stornarella	89.307,21	-	89.307,21
I969	PIEMONTE	Torino	TO	Strambinello	-	1.398,41	1.398,41
I970	PIEMONTE	Torino	TO	Strambino	-	6.081,92	6.081,92
I973	LAZIO	Frosinone	FR	Strangolagalli	-	8.643,37	8.643,37
I976	PIEMONTE	Verbano Cusio Ossola	VB	Stresa	-	6.087,53	6.087,53
I977	PIEMONTE	Alessandria	AL	Strevi	58.699,23	-	58.699,23
I982	CALABRIA	Crotone	KR	Strongoli	-	4.957,60	4.957,60
I984	PIEMONTE	Vercelli	VC	Stroppiana	600,11	-	600,11
B014	LOMBARDIA	Pavia	PV	Suardi	3.124,48	-	3.124,48
I993	CAMPANIA	Caserta	CE	Succivo	69.407,78	-	69.407,78
I995	SARDEGNA	Cagliari	CA	Suelli	-	13.954,46	13.954,46
I997	LOMBARDIA	Bergamo	BG	Suisio	3.301,01	-	3.301,01
I804	ABRUZZO	L'Aquila	AQ	Sulmona	-	21.210,28	21.210,28
L003	LOMBARDIA	Varese	VA	Sumirago	-	5.650,05	5.650,05
L007	PIEMONTE	Novara	NO	Suno	-	9.993,15	9.993,15
L008	PUGLIA	Lecce	LE	Supersano	-	20.651,49	20.651,49
L010	PUGLIA	Lecce	LE	Surano	-	5.239,84	5.239,84
L014	VENETO	Treviso	TV	Susegana	-	8.650,82	8.650,82
L017	LAZIO	Viterbo	VT	Sutri	29.060,37	67.602,25	96.662,62
L019	TOSCANA	Livorno	LI	Suvereto	8.139,95	50.387,75	58.527,70
L023	SARDEGNA	Oristano	OR	Tadasuni	-	2.247,51	2.247,51
L024	LIGURIA	Imperia	IM	Taggia	39.879,89	31.211,44	71.091,33
L025	ABRUZZO	L'Aquila	AQ	Tagliacozzo	26.732,44	-	26.732,44
L026	VENETO	Rovigo	RO	Taglio di Po	104.579,74	-	104.579,74
L032	LOMBARDIA	Varese	VA	Taino	31.168,28	2.567,48	33.735,76
G736	FRIULIVG	Udine	UD	Taipana	3.362,89	-	3.362,89
L042	SICILIA	Messina	ME	Taormina	303.320,69	33.714,20	337.034,89
L046	LAZIO	Rieti	RI	Taranto	-	10.376,22	10.376,22
L049	PUGLIA	Taranto	TA	Taranto	988.539,71	-	988.539,71
L050	FRIULIVG	Udine	UD	Tarcento	-	8.019,96	8.019,96
L055	CALABRIA	Cosenza	CS	Tarsia	-	34.458,93	34.458,93
L058	VENETO	Treviso	TV	Tarzo	-	10.906,49	10.906,49
L059	PIEMONTE	Alessandria	AL	Tassarolo	-	5.030,17	5.030,17
L062	CAMPANIA	Avellino	AV	Taurasi	-	15.478,66	15.478,66
L063	CALABRIA	Reggio di Calabria	RC	Taurianova	279.964,70	-	279.964,70
L064	PUGLIA	Lecce	LE	Taurisano	125.911,48	12.270,21	138.181,69
L067	TOSCANA	Firenze	FI	Tavarnelle Val di Pesa	-	25.939,28	25.939,28
F260	LOMBARDIA	Lodi	LO	Tavazzano con Villavesco	22.265,40	-	22.265,40
L069	MOLISE	Campobasso	CB	Tavenna	10.495,12	3.640,25	14.135,37
L071	LOMBARDIA	Como	CO	Tavernerio	4.073,15	-	4.073,15
C698	LOMBARDIA	Brescia	BS	Tavernole sul Mella	6.020,92	-	6.020,92
L074	PUGLIA	Lecce	LE	Taviano	111.318,66	-	111.318,66
L078	MARCHE	Pesaro e Urbino	PU	Tavoletto	8.387,80	-	8.387,80
L081	MARCHE	Pesaro e Urbino	PU	Tavullia	123.509,29	21.524,32	145.033,61




L083	CAMPANIA	Caserta	CE	Teano	-	167.723,67	167.723,67
L085	VENETO	Venezia	VE	Teglio Veneto	65.914,41		65.914,41
L094	LOMBARDIA	Brescia	BS	Temù	93.065,54		93.065,54
L100	VENETO	Padova	PD	Teolo	-	23.032,45	23.032,45
L103	ABRUZZO	Teramo	TE	Teramo	422.897,24	80.002,44	502.899,68
L109	PUGLIA	Bari	BA	Terlizzi	-	28.296,68	28.296,68
L112	SICILIA	Palermo	PA	Termini Imerese	-	96.725,37	96.725,37
L113	MOLISE	Campobasso	CB	Termoli	47.674,13	48.478,57	96.152,70
L115	LOMBARDIA	Varese	VA	Ternate	-	1.721,20	1.721,20
L117	UMBRIA	Terni	TR	Terni	-	82.724,16	82.724,16
L120	LAZIO	Latina	LT	Terracina	1.578.040,79	118.362,36	1.696.403,15
L123	TOSCANA	Arezzo	AR	Terranuova Bracciolini	-	52.783,35	52.783,35
L134	CALABRIA	Cosenza	CS	Terravecchia	-	9.878,54	9.878,54
L138	TOSCANA	Pisa	PI	Terricciola	-	32.373,21	32.373,21
L142	CAMPANIA	Napoli	NA	Terzigno	157.855,53	28.946,46	186.801,99
L143	PIEMONTE	Alessandria	AL	Terzo	-	6.287,32	6.287,32
L146	LIGURIA	Imperia	IM	Terzorio	5.202,91	6.889,48	12.092,39
L150	LAZIO	Viterbo	VT	Tessennano	-	9.503,58	9.503,58
L166	PUGLIA	Lecce	LE	Tiggiano	-	3.347,38	3.347,38
L168	PIEMONTE	Asti	AT	Tigliole	-	7.983,81	7.983,81
L173	ABRUZZO	L'Aquila	AQ	Tione degli Abruzzi	2.452,66		2.452,66
L177	CALABRIA	Catanzaro	CZ	Tiriolo	13.671,32		13.671,32
L182	LAZIO	Roma	RM	Tivoli	413.803,89	45.277,81	459.081,70
L183	EMILIAROMAGNA	Parma	PR	Tizzano Val Parma	4.346,63		4.346,63
L188	UMBRIA	Perugia	PG	Todi	1.180,80		1.180,80
L189	LAZIO	Rieti	RI	Toffia	3.903,06	3.686,97	7.590,03
L190	LIGURIA	Savona	SV	Toirano	5.789,30		5.789,30
L191	MARCHE	Macerata	MC	Tolentino	53.583,15	44.339,13	97.922,28
L192	LAZIO	Roma	RM	Tolfa	24.308,03		24.308,03
L204	PIEMONTE	Asti	AT	Tonengo	-	973,80	973,80
L205	CAMPANIA	Caserta	CE	Tora e Picilli	-	13.668,34	13.668,34
L206	CALABRIA	Cosenza	CS	Torrano Castello	-	15.544,87	15.544,87
L207	ABRUZZO	Teramo	TE	Torano Nuovo	242,50	8.176,62	8.419,12
L212	CAMPANIA	Salerno	SA	Torchiaro	-	5.573,07	5.573,07
L213	PUGLIA	Brindisi	BR	Torchiarolo	9.474,12		9.474,12
L216	UMBRIA	Perugia	PG	Torgiano	-	15.874,18	15.874,18
L219	PIEMONTE	Torino	TO	Torino	27.714.878,58	46.322,18	27.761.200,76
L218	ABRUZZO	Chieti	CH	Torino di Sangro	-	28.110,32	28.110,32
L220	PUGLIA	Bari	BA	Toritto	-	32.761,61	32.761,61
L223	PIEMONTE	Novara	NO	Tornaco	15.549,93		15.549,93
L227	ABRUZZO	L'Aquila	AQ	Tornimparte	31.614,98		31.614,98
L229	EMILIAROMAGNA	Parma	PR	Tornolo	12.242,34		12.242,34
L235	SARDEGNA	Sassari	SS	Torralba	-	14.140,25	14.140,25
L237	LOMBARDIA	Pavia	PV	Torrazza Coste	-	19.106,52	19.106,52
L245	CAMPANIA	Napoli	NA	Torre Annunziata	688.358,87		688.358,87
L251	LOMBARDIA	Bergamo	BG	Torre Boldone	-	3.458,77	3.458,77
L247	PIEMONTE	Torino	TO	Torre Canavese	-	1.706,27	1.706,27
L256	LOMBARDIA	Pavia	PV	Torre d'Arese	13.266,44		13.266,44
L263	ABRUZZO	Pescara	PE	Torre de' Passeri	-	5.417,79	5.417,79
L265	LOMBARDIA	Bergamo	BG	Torre de' Roveri	-	1.893,86	1.893,86
L272	CAMPANIA	Avellino	AV	Torre Le Nocelle	-	5.012,79	5.012,79
L277	PIEMONTE	Torino	TO	Torre Pellice	36.850,27		36.850,27
L248	VENETO	Vicenza	VI	Torrebelvicino	4.477,16		4.477,16
L254	CAMPANIA	Benevento	BN	Torrecuso	-	31.012,94	31.012,94
L270	VENETO	Padova	PD	Torreglia	-	13.961,94	13.961,94
M286	SICILIA	Messina	ME	Torrenova	-	93.655,05	93.655,05
L282	SICILIA	Palermo	PA	Torretta	26.643,44	22.870,08	49.513,52
L285	LOMBARDIA	Pavia	PV	Torrevecchia Pia	830,78		830,78
L284	ABRUZZO	Chieti	CH	Torrevecchia Teatina	-	16.739,71	16.739,71
L287	VENETO	Verona	VR	Torri del Benaco	-	1.262,40	1.262,40
L290	LAZIO	Frosinone	FR	Torrice	-	18.637,70	18.637,70
L293	LAZIO	Rieti	RI	Torricella in Sabina	11.472,76		11.472,76
L299	EMILIAROMAGNA	Parma	PR	Torrile	23.356,66		23.356,66
L303	TOSCANA	Siena	SI	Torrita di Siena	14.946,93	28.460,66	43.407,59
L302	LAZIO	Roma	RM	Torrita Tiberina	-	14.070,52	14.070,52
A355	SARDEGNA	Ogliastra	OG	Tortoli	-	23.408,70	23.408,70
L304	PIEMONTE	Alessandria	AL	Tortona	1.281.053,79	62.543,40	1.343.597,19
L307	ABRUZZO	Teramo	TE	Tortoreto	-	23.963,47	23.963,47
L308	SICILIA	Messina	ME	Tortorici	66.606,30		66.606,30
L315	LIGURIA	Savona	SV	Tovo San Giacomo	4.267,59		4.267,59
L317	SICILIA	Palermo	PA	Trabia	-	28.334,40	28.334,40
L319	LOMBARDIA	Varese	VA	Tradate	-	13.420,71	13.420,71
L321	SARDEGNA	Oristano	OR	Tramatza	-	19.384,20	19.384,20
L328	PUGLIA	Barletta Andria Trani	BT	Trani	468.976,95		468.976,95
L331	SICILIA	Trapani	TP	Trapani	659.121,07		659.121,07
L332	SICILIA	Palermo	PA	Trappeto	84.879,85		84.879,85
L342	LOMBARDIA	Varese	VA	Travedona-Monate	-	4.362,19	4.362,19




L346	EMILIAROMAGNA	Parma	PR	Traversetolo	665,09	25.952,10	26.617,19
L348	EMILIAROMAGNA	Piacenza	PC	Travo	-	35.232,83	35.232,83
L353	CALABRIA	Cosenza	CS	Trebisacce	12.798,06	-	12.798,06
M280	CAMPANIA	Napoli	NA	Trecase	196.560,00	-	196.560,00
L355	SICILIA	Catania	CT	Trecastagni	298.940,38	8.199,60	307.139,98
M318	MARCHE	Ancona	AN	Trecastelli	108.760,24	11.461,96	120.222,20
L361	EMILIAROMAGNA	ForlìCesena	FC	Tredozio	5.787,13	-	5.787,13
L363	ABRUZZO	Chieti	CH	Treglio	-	6.285,15	6.285,15
L364	VENETO	Verona	VR	Tregnago	-	23.005,75	23.005,75
L366	MARCHE	Macerata	MC	Treia	-	43.748,32	43.748,32
L369	SICILIA	Catania	CT	Tremestieri Etneo	601.720,99	-	601.720,99
L375	CALABRIA	Cosenza	CS	Trenta	13.554,01	-	13.554,01
L380	LOMBARDIA	Brescia	BS	Trenzano	60.789,88	-	60.789,88
L382	FRIULIVG	Udine	UD	Treppo Grande	-	7.417,24	7.417,24
L383	PUGLIA	Lecce	LE	Trepuzzi	5.781,02	-	5.781,02
L384	TOSCANA	Siena	SI	Trequanda	38.219,75	6.400,99	44.620,74
L390	EMILIAROMAGNA	Ferrara	FE	Tresigallo	900,74	-	900,74
L397	UMBRIA	Perugia	PG	Trevi	39.180,57	45.141,86	84.322,43
L401	LAZIO	Roma	RM	Trevignano Romano	29.219,45	15.634,89	44.854,34
L403	PIEMONTE	Alessandria	AL	Treville	-	4.319,63	4.319,63
L409	LOMBARDIA	Milano	MI	Trezzano sul Naviglio	166.682,07	-	166.682,07
L410	PIEMONTE	Cuneo	CN	Trezzo Tinella	-	13.375,48	13.375,48
L419	PUGLIA	Lecce	LE	Tricase	-	19.959,34	19.959,34
L421	FRIULIVG	Udine	UD	Tricesimo	-	16.043,93	16.043,93
L424	FRIULIVG	Trieste	TS	Trieste	772.880,29	31.451,55	804.331,84
B915	PUGLIA	Barletta Andria Trani	BT	Trinitapoli	387.392,78	-	387.392,78
L430	LIGURIA	Imperia	IM	Triora	30.061,18	-	30.061,18
L431	SICILIA	Messina	ME	Tripì	-	55.829,06	55.829,06
L432	PIEMONTE	Alessandria	AL	Trisobbio	-	4.501,43	4.501,43
L433	VENETO	Vicenza	VI	Trissino	-	11.230,03	11.230,03
L434	LOMBARDIA	Monza e della Brianza	MB	Triuggio	199.818,62	-	199.818,62
L435	MOLISE	Campobasso	CB	Trivento	125.387,03	-	125.387,03
L439	BASILICATA	Potenza	PZ	Trivigno	9.167,00	-	9.167,00
L445	PIEMONTE	Torino	TO	Trofarello	-	8.223,60	8.223,60
L447	PUGLIA	Foggia	FG	Troia	-	16.958,25	16.958,25
L451	PIEMONTE	Vercelli	VC	Tronzano Vercellese	83.167,07	-	83.167,07
L460	CAMPANIA	Napoli	NA	Tufino	21.260,85	-	21.260,85
L461	CAMPANIA	Avellino	AV	Tufo	13.402,14	6.175,85	19.577,99
L462	PUGLIA	Lecce	LE	Tuglie	3.289,70	7.383,90	10.673,60
L463	SARDEGNA	Medio Campidano	VS	Tuili	-	13.224,85	13.224,85
L464	SARDEGNA	Sassari	SS	Tula	6.661,91	-	6.661,91
L469	LOMBARDIA	Lodi	LO	Turano Lodigiano	100.094,67	-	100.094,67
L472	PUGLIA	Bari	BA	Turi	-	46.741,64	46.741,64
L473	SARDEGNA	Medio Campidano	VS	Turri	-	5.626,88	5.626,88
L475	ABRUZZO	Pescara	PE	Turrivalignani	25.406,61	-	25.406,61
L310	LAZIO	Viterbo	VT	Tuscania	131.433,25	162.178,38	293.611,63
L484	PUGLIA	Lecce	LE	Ugento	363.802,98	-	363.802,98
L485	PUGLIA	Lecce	LE	Uggiano la Chiesa	3.582,50	7.938,64	11.521,14
L487	LOMBARDIA	Como	CO	Uggiate-Trevano	-	3.358,44	3.358,44
L488	SARDEGNA	Oristano	OR	Ulà Tirso	-	7.163,93	7.163,93
D786	UMBRIA	Perugia	PG	Umbertide	189.009,74	-	189.009,74
L498	MARCHE	Pesaro e Urbino	PU	Urbania	71.425,71	-	71.425,71
L501	MARCHE	Macerata	MC	Urbisaglia	-	5.080,96	5.080,96
L503	SARDEGNA	Sassari	SS	Uri	-	31.900,38	31.900,38
L505	MOLISE	Campobasso	CB	Ururi	-	13.582,38	13.582,38
L507	LIGURIA	Genova	GE	Uscio	900,44	-	900,44
L513	SARDEGNA	Medio Campidano	VS	Ussaramanna	-	5.477,07	5.477,07
L517	MARCHE	Macerata	MC	Ussita	69.328,07	-	69.328,07
L522	TOSCANA	Pistoia	PT	Uzzano	29.078,96	4.427,61	33.506,57
L526	ABRUZZO	Chieti	CH	Vacri	-	12.975,85	12.975,85
L533	TOSCANA	Lucca	LU	Vagli Sotto	2.346,26	-	2.346,26
L529	TOSCANA	Firenze	FI	Vaglia	57.674,16	-	57.674,16
L537	TOSCANA	Prato	PO	Vaiano	-	9.514,45	9.514,45
L540	CAMPANIA	Caserta	CE	Vairano Patenora	-	47.788,69	47.788,69
M334	LOMBARDIA	Bergamo	BG	Val Brembilla	1.875,59	-	1.875,59
L551	VENETO	Vicenza	VI	Valdagno	-	319,70	319,70
G319	SICILIA	Trapani	TP	Valderice	129.824,88	38.170,80	167.995,68
L565	VENETO	Treviso	TV	Valdobbiadene	-	32.011,10	32.011,10
L570	PIEMONTE	Alessandria	AL	Valenza	668.039,20	36.154,93	704.194,13
L571	PUGLIA	Bari	BA	Valenzano	36.311,66	-	36.311,66
L574	PIEMONTE	Asti	AT	Valfenera	-	676,24	676,24
L577	LOMBARDIA	Varese	VA	Valganna	5.491,84	-	5.491,84
L583	SICILIA	Enna	EN	Valguarnera Caropepe	90.265,89	11.288,61	101.554,50
L589	CAMPANIA	Avellino	AV	Vallata	100.022,63	-	100.022,63
L591	CAMPANIA	Caserta	CE	Valle di Maddaloni	-	17.988,66	17.988,66
L596	LIGURIA	Imperia	IM	Vallebona	-	74.366,97	74.366,97
L599	LIGURIA	Imperia	IM	Vallecrosia	184.939,15	-	184.939,15



I322	CALABRIA	Catanzaro	CZ	Vallefiorita	-	9.456,61	9.456,61
M331	MARCHE	Pesaro e Urbino	PU	Vallefoglia	-	20.110,03	20.110,03
L609	SICILIA	Caltanissetta	CL	Vallelunga Pratameno	-	35.365,57	35.365,57
L612	LAZIO	Viterbo	VT	Vallerano	-	6.042,62	6.042,62
L639	LAZIO	Roma	RM	Valmontone	196.540,88	28.813,59	225.354,47
L640	LOMBARDIA	Como	CO	Valmorea	-	2.395,01	2.395,01
M320	EMILIAROMAGNA	Bologna	BO	Valsamoggia	11.594,19	104.597,46	116.191,65
L653	UMBRIA	Perugia	PG	Valtopina	21.507,98	-	21.507,98
L658	SICILIA	Catania	CT	Valverde	76.198,91	-	76.198,91
L664	LOMBARDIA	Milano	MI	Vanzaghello	47.306,12	-	47.306,12
L668	PIEMONTE	Novara	NO	Vaprio d'Agogna	-	3.679,25	3.679,25
L669	PIEMONTE	Vercelli	VC	Varallo	75.138,66	-	75.138,66
L670	PIEMONTE	Novara	NO	Varallo Pombia	-	2.418,31	2.418,31
L671	LOMBARDIA	Varese	VA	Varano Borghi	37.194,83	1.009,79	38.204,62
L672	EMILIAROMAGNA	Parma	PR	Varano de' Melegari	99.863,68	-	99.863,68
L673	CALABRIA	Reggio di Calabria	RC	Varapodio	5.836,12	-	5.836,12
L677	LOMBARDIA	Monza e della Brianza	MB	Varedo	21.989,19	-	21.989,19
L682	LOMBARDIA	Varese	VA	Varese	-	30.102,94	30.102,94
L689	EMILIAROMAGNA	Parma	PR	Varsi	3.595,06	-	3.595,06
A701	LAZIO	Viterbo	VT	Vasanello	-	26.087,22	26.087,22
E372	ABRUZZO	Chieti	CH	Vasto	-	84.598,36	84.598,36
L698	PIEMONTE	Torino	TO	Vauda Canavese	-	3.170,88	3.170,88
L704	LOMBARDIA	Monza e della Brianza	MB	Vedano al Lambro	20.276,84	-	20.276,84
L703	LOMBARDIA	Varese	VA	Vedano Olona	-	6.113,08	6.113,08
L711	PUGLIA	Lecce	LE	Veglie	68.216,99	-	68.216,99
L713	LAZIO	Viterbo	VT	Veiano	-	16.470,42	16.470,42
L719	LAZIO	Roma	RM	Velletri	625.422,67	145.194,21	770.616,88
L725	MOLISE	Isernia	IS	Venafro	65.815,45	36.474,68	102.290,13
L727	PIEMONTE	Torino	TO	Venaria Reale	352.585,52	-	352.585,52
L728	MARCHE	Ascoli Piceno	AP	Venarotta	18.186,18	-	18.186,18
L726	PIEMONTE	Torino	TO	Venaus	19.599,90	-	19.599,90
L730	LIGURIA	Savona	SV	Vendone	5.383,63	-	5.383,63
L733	LOMBARDIA	Varese	VA	Venegono Inferiore	-	3.349,87	3.349,87
L734	LOMBARDIA	Varese	VA	Venegono Superiore	-	3.937,16	3.937,16
L735	SICILIA	Messina	ME	Venetico	117.048,82	-	117.048,82
L736	VENETO	Venezia	VE	Venezia	1.889.648,06	-	1.889.648,06
L738	BASILICATA	Potenza	PZ	Venosa	-	133.437,78	133.437,78
L739	CAMPANIA	Avellino	AV	Venticano	-	9.549,24	9.549,24
L741	LIGURIA	Imperia	IM	Ventimiglia	421.730,24	162.879,01	584.609,25
L740	SICILIA	Palermo	PA	Ventimiglia di Sicilia	-	25.162,95	25.162,95
L744	LOMBARDIA	Monza e della Brianza	MB	Verano Brianza	10.325,83	-	10.325,83
L746	PIEMONTE	Verbania	VB	Verbania	307.334,08	8.188,66	315.522,74
L747	CALABRIA	Cosenza	CS	Verdicchio	7.969,15	-	7.969,15
L750	PIEMONTE	Vercelli	VC	Vercelli	51.575,00	-	51.575,00
L752	LOMBARDIA	Bergamo	BG	Verdellino	87,78	-	87,78
M337	LOMBARDIA	Lecco	LC	Verderio	-	4.824,12	4.824,12
L758	PIEMONTE	Cuneo	CN	Verduno	-	1.502,06	1.502,06
L762	EMILIAROMAGNA	Bologna	BO	Vergato	183.766,21	-	183.766,21
L764	EMILIAROMAGNA	Forlì Cesena	FC	Verghereto	63.613,08	-	63.613,08
L765	LOMBARDIA	Varese	VA	Vergiate	-	9.370,78	9.370,78
L772	EMILIAROMAGNA	Piacenza	PC	Vernasca	-	20.288,96	20.288,96
L773	LOMBARDIA	Milano	MI	Vernate	5.166,37	-	5.166,37
L775	TOSCANA	Prato	PO	Vernio	71.633,50	-	71.633,50
L776	PUGLIA	Lecce	LE	Vernole	90.131,72	-	90.131,72
L779	PIEMONTE	Torino	TO	Verolengo	53.067,40	-	53.067,40
L781	VENETO	Verona	VR	Verona	2.103.668,30	-	2.103.668,30
L787	PIEMONTE	Torino	TO	Verrua Savoia	-	1.448,35	1.448,35
L792	LOMBARDIA	Como	CO	Vertemate con Minoprio	17.077,69	4.250,48	21.328,17
L797	EMILIAROMAGNA	Rimini	RN	Verucchio	66.224,22	29,77	66.253,99
L798	PIEMONTE	Novara	NO	Veruno	-	2.377,50	2.377,50
L804	PIEMONTE	Cuneo	CN	Verzuolo	-	32.708,62	32.708,62
L807	PIEMONTE	Asti	AT	Vesime	9.767,04	-	9.767,04
L810	VENETO	Verona	VR	Vestenanova	8.997,08	-	8.997,08
L811	PIEMONTE	Torino	TO	Vestignè	-	2.652,87	2.652,87
L814	LAZIO	Viterbo	VT	Vetralla	303.340,05	62.747,42	366.087,47
L815	EMILIAROMAGNA	Reggio nell'Emilia	RE	Vetto	36.601,89	-	36.601,89
L819	LIGURIA	La Spezia	SP	Vezzano Ligure	61.886,46	10.446,38	72.332,84
L820	EMILIAROMAGNA	Reggio nell'Emilia	RE	Vezzano sul Crostolo	-	12.048,04	12.048,04
L828	SICILIA	Catania	CT	Viagrande	-	11.663,04	11.663,04
L829	PIEMONTE	Asti	AT	Viale	708,71	1.617,56	2.326,27
L830	PIEMONTE	Torino	TO	Vialfrè	-	2.691,68	2.691,68
L831	EMILIAROMAGNA	Reggio nell'Emilia	RE	Viano	36.098,94	-	36.098,94
L833	TOSCANA	Lucca	LU	Viareggio	3.114.996,01	-	3.114.996,01
L834	PIEMONTE	Asti	AT	Viarigi	-	5.121,59	5.121,59
F537	CALABRIA	Vibo Valentia	VV	Vibo Valentia	888.662,51	44.378,61	933.041,12
L836	LAZIO	Frosinone	FR	Vicalvi	-	6.400,47	6.400,47
L838	TOSCANA	Firenze	FI	Vicchio	150.058,32	-	150.058,32




L842	PUGLIA	Foggia	FG	Vico del Gargano	124.548,08		124.548,08
L845	CAMPANIA	Napoli	NA	Vico Equense	54.431,39	34.498,07	88.929,46
L850	TOSCANA	Pisa	PI	Vicopisano	-	11.750,98	11.750,98
L854	LOMBARDIA	Pavia	PV	Vidigulfo	26.483,31		26.483,31
L856	VENETO	Treviso	TV	Vidor	-	11.466,44	11.466,44
L858	PUGLIA	Foggia	FG	Vieste	221.138,70		221.138,70
L866	LOMBARDIA	Lecco	LC	Viganò	-	940,41	940,41
L876	LOMBARDIA	Varese	VA	Viggiù	37.143,48		37.143,48
L880	PIEMONTE	Biella	BI	Vigliano Biellese	-	128,99	128,99
L882	LAZIO	Viterbo	VT	Vignanello	48.106,63	8.452,05	56.558,68
L885	EMILIAROMAGNA	Modena	MO	Vignola	-	18.883,05	18.883,05
L897	EMILIAROMAGNA	Piacenza	PC	Vigolzone	-	20.403,01	20.403,01
L904	PIEMONTE	Alessandria	AL	Viguzzolo	-	13.050,26	13.050,26
L912	VENETO	Verona	VR	Villa Bartolomea	103.568,34		103.568,34
L913	TOSCANA	Lucca	LU	Villa Basiliica	34.551,67		34.551,67
L917	LOMBARDIA	Pavia	PV	Villa Biscossi	2.539,80		2.539,80
L919	LOMBARDIA	Brescia	BS	Villa Carcina	75.609,77		75.609,77
L920	PUGLIA	Brindisi	BR	Villa Castelli	-	37.745,83	37.745,83
L922	ABRUZZO	Pescara	PE	Villa Celiara	8.047,03		8.047,03
L929	LOMBARDIA	Bergamo	BG	Villa d'Adda	-	4.505,81	4.505,81
A215	LOMBARDIA	Bergamo	BG	Villa d'Almè	-	2.857,74	2.857,74
L933	PIEMONTE	Biella	BI	Villa del Bosco	-	1.920,55	1.920,55
L956	LOMBARDIA	Como	CO	Villa Guardia	-	6.479,69	6.479,69
A081	LAZIO	Frosinone	FR	Villa Latina	19.038,63		19.038,63
L844	CAMPANIA	Caserta	CE	Villa Literno	85.845,57		85.845,57
L969	EMILIAROMAGNA	Reggio nell'Emilia	RE	Villa Minozzo	86.426,77		86.426,77
M018	CALABRIA	Reggio di Calabria	RC	Villa San Giovanni	-	4.732,81	4.732,81
H913	LAZIO	Viterbo	VT	Villa San Giovanni in Tuscia	546,38	1.377,70	1.924,08
M019	PIEMONTE	Asti	AT	Villa San Secondo	-	3.714,32	3.714,32
L905	LAZIO	Frosinone	FR	Villa Santa Lucia	-	10.251,39	10.251,39
M022	ABRUZZO	Chieti	CH	Villa Santa Maria	47.777,70		47.777,70
A609	SARDEGNA	Oristano	OR	Villa Verde	3.862,24		3.862,24
L931	PIEMONTE	Alessandria	AL	Villadeati	-	7.145,86	7.145,86
L945	PIEMONTE	Asti	AT	Villafranca d'Asti	17.379,46	4.955,44	22.334,90
L946	TOSCANA	MassaCarrara	MS	Villafranca in Lunigiana	2.455,39		2.455,39
L944	SICILIA	Agrigento	AG	Villafranca Sicula	-	23.486,28	23.486,28
L950	SICILIA	Messina	ME	Villafranca Tirrena	108.191,79		108.191,79
L951	SICILIA	Palermo	PA	Villafrati	-	24.355,08	24.355,08
L952	VENETO	Vicenza	VI	Villaga	-	19.282,17	19.282,17
L958	ABRUZZO	L'Aquila	AQ	Villalago	29.489,17		29.489,17
L961	ABRUZZO	Chieti	CH	Villalfonsina	22.508,30	6.290,09	28.798,39
L963	PIEMONTE	Alessandria	AL	Villalvernia	-	2.431,28	2.431,28
L964	ABRUZZO	Chieti	CH	Villamagna	-	22.775,42	22.775,42
L965	CAMPANIA	Avellino	AV	Villamaina	-	4.698,59	4.698,59
L966	SARDEGNA	Medio Campidano	VS	Villamar	-	29.597,31	29.597,31
L968	SARDEGNA	Carbonia Iglesias	CI	Villamassargia	-	29.957,07	29.957,07
L970	PIEMONTE	Alessandria	AL	Villamiroglio	-	2.500,75	2.500,75
L978	PIEMONTE	Biella	BI	Villanova Biellese	586,37		586,37
L975	LIGURIA	Savona	SV	Villanova d'Albenga	26.251,74		26.251,74
L984	PIEMONTE	Asti	AT	Villanova d'Asti	-	13.155,49	13.155,49
L988	VENETO	Rovigo	RO	Villanova Marchesana	2.471,28		2.471,28
L974	PIEMONTE	Cuneo	CN	Villanova Mondovi	4.888,15	1.109,13	5.997,28
L991	SARDEGNA	Oristano	OR	Villanova Truschedu	-	7.095,61	7.095,61
L986	SARDEGNA	Medio Campidano	VS	Villanovaforru	-	1.705,35	1.705,35
L987	SARDEGNA	Medio Campidano	VS	Villanovafranca	-	7.528,85	7.528,85
M002	PIEMONTE	Torino	TO	Villarbasse	-	9.825,57	9.825,57
M004	PIEMONTE	Torino	TO	Villareggia	-	6.616,00	6.616,00
M009	PIEMONTE	Alessandria	AL	Villaromagnano	-	4.165,91	4.165,91
M011	SICILIA	Enna	EN	Villarosa	67.282,92	30.489,14	97.772,06
B738	SARDEGNA	Cagliari	CA	Villasimius	5.581,91		5.581,91
M026	SARDEGNA	Cagliari	CA	Villaspeciosa	-	13.838,60	13.838,60
M027	PIEMONTE	Torino	TO	Villastellone	61.674,27		61.674,27
M052	LOMBARDIA	Monza e della Brianza	MB	Vimercate	315.698,55		315.698,55
M059	TOSCANA	Firenze	FI	Vinci	-	42.573,54	42.573,54
M071	PIEMONTE	Torino	TO	Vische	-	4.112,32	4.112,32
M077	PIEMONTE	Alessandria	AL	Visone	-	8.709,88	8.709,88
M079	LOMBARDIA	Pavia	PV	Vistarino	8.185,65		8.185,65
M081	SICILIA	Trapani	TP	Vita	-	8.524,28	8.524,28
M082	LAZIO	Viterbo	VT	Viterbo	-	344.995,90	344.995,90
M086	LAZIO	Viterbo	VT	Vitorchiano	-	13.559,95	13.559,95
M088	SICILIA	Ragusa	RG	Vittoria	19.149,80		19.149,80
M089	VENETO	Treviso	TV	Vittorio Veneto	-	22.269,04	22.269,04
M090	ABRUZZO	L'Aquila	AQ	Vittorito	-	1.796,60	1.796,60
M093	CAMPANIA	Benevento	BN	Vitulano	14.870,71		14.870,71
M095	LAZIO	Roma	RM	Vivaro Romano	4.912,07		4.912,07
M098	PIEMONTE	Biella	BI	Viverone	-	5.422,76	5.422,76
M100	SICILIA	Catania	CT	Vizzini	65.513,98		65.513,98



M103	VENETO	Padova	PD	Vo'	-	24.545,27	24.545,27
M108	VENETO	Belluno	BL	Vodo Cadore	1.536,66		1.536,66
M110	EMILIAROMAGNA	Ferrara	FE	Voghiera	33.819,57		33.819,57
M118	VENETO	Treviso	TV	Volpago del Montello	-	35.002,93	35.002,93
M119	LOMBARDIA	Pavia	PV	Volpara	-	3.491,19	3.491,19
M120	PIEMONTE	Alessandria	AL	Volpedo	-	4.655,54	4.655,54
M125	LOMBARDIA	Mantova	MN	Volta Mantovana	-	13.818,91	13.818,91
M127	LOMBARDIA	Cremona	CR	Voltido	1.509,21		1.509,21
M131	PUGLIA	Foggia	FG	Volturara Appula	25.879,01		25.879,01
M130	CAMPANIA	Avellino	AV	Volturara Irpina	78.669,79		78.669,79
M136	PIEMONTE	Cuneo	CN	Vottignasco	7.724,67		7.724,67
M138	CALABRIA	Vibo Valentia	VV	Zaccanopoli	-	5.217,28	5.217,28
M139	SICILIA	Catania	CT	Zafferana Etnea	84.183,51		84.183,51
M141	LAZIO	Roma	RM	Zagarolo	207.980,51	20.321,63	228.302,14
M143	CALABRIA	Vibo Valentia	VV	Zambrone	-	11.511,22	11.511,22
M267	PUGLIA	Foggia	FG	Zapponeta	51.211,91		51.211,91
M168	SARDEGNA	Oristano	OR	Zerfaliu	16.331,82	11.513,30	27.845,12
M170	VENETO	Vicenza	VI	Zermeghedo	-	2.272,81	2.272,81
L848	EMILIAROMAGNA	Piacenza	PC	Ziano Piacentino	-	33.809,62	33.809,62
M182	LIGURIA	Genova	GE	Zoagli	12.580,79	2.368,77	14.949,56
M185	EMILIAROMAGNA	Bologna	BO	Zola Predosa	80.962,43	26.650,63	107.613,06
M187	PUGLIA	Lecce	LE	Zollino	-	5.265,87	5.265,87
M188	LOMBARDIA	Brescia	BS	Zone	1.966,91		1.966,91
M194	VENETO	Vicenza	VI	Zovencedo	-	1.996,29	1.996,29
M197	LIGURIA	Savona	SV	Zuccarello	1.938,02		1.938,02
M199	VENETO	Vicenza	VI	Zugliano	-	7.499,84	7.499,84
M202	CALABRIA	Cosenza	CS	Zumpano	-	3.758,09	3.758,09
M204	CALABRIA	Vibo Valentia	VV	Zungri	-	21.199,14	21.199,14

Totale contributo	472.500.000,00	57.500.000,00	530.000.000,00
--------------------------	-----------------------	----------------------	-----------------------



MEF - Dipartimento delle finanze

Roma, 15 luglio 2015

Riparto del contributo di 530 milioni di euro
di cui all'articolo 8, comma 10 del decreto-legge n. 78 del 2015:
Nota metodologica

1) Inquadramento normativo

La definizione della metodologia oggetto della presente nota discende dall'esigenza di attuazione del comma 10, art. 8, del d.l., n. 78, con riferimento al riparto dell'importo di 530 milioni di euro che la norma assegna ai Comuni per il 2015.

La somma in questione, che non deve essere considerata tra le entrate utili al raggiungimento dell'obiettivo di Patto di stabilità, deve essere ripartita tra i Comuni, sulla base di una metodologia da adottarsi "sentita la Conferenza Stato - città ed autonomie locali" e "tenendo anche conto":

"dei gettiti standard ed effettivi dell'IMU e della TASI", ovvero lo stesso criterio posto dal Legislatore per il riparto del contributo di 625 milioni di euro nel 2014 di cui al d.l. n. 16 del 2014 (art. 1, co 1, lett d);

"della verifica del gettito per l'anno 2014, derivante dalle disposizioni di cui all'articolo 1" del dl n. 4 del 2015, relativa agli esiti del cambiamento di regime fiscale di esenzione IMU dei terreni agricoli di territori in precedenza esenti o parzialmente esenti in quanto considerati montani o collinari (co. 9-quinquies).

Per quanto riguarda il primo riferimento, si ritiene necessario, alla luce delle finalità del precedente contributo di 625 milioni e della relativa nota metodologica approvata dalla Conferenza Stato - città e autonomie locali nella seduta del 30 luglio 2014, procedere al riparto in proporzione diretta dell'assegnazione riconosciuta per il 2014.

Non sono infatti modificate le condizioni di riferimento del riparto indicato nella nota citata, relative alla verifica degli effetti conseguenti dal passaggio dal precedente regime di tassazione immobiliare del 2013 a quello del 2014 (esclusione dell'abitazione principale dal campo di applicazione dell'IMU e introduzione della Tasi), tenendo conto delle limitazioni nella manovrabilità delle aliquote previste dalla legge di stabilità per il 2014 (articolo 1, commi 676 e 677 della legge n. 147 del 2013).

Come è noto, l'intero regime tributario IMU-TASI è stato confermato per l'anno 2015 e le somme che verranno ripartite in base al primo degli elementi considerati dal d.l. n. 78 possono pertanto essere assegnate in base allo stesso riparto a suo tempo determinato per il 2014.

Il riferimento alla verifica del gettito di cui all'articolo 1 del decreto legge n. 4 del 2015 (co. 9-quinquies) implica, invece, che la verifica di cui al citato d.l., finalizzata ad una "più precisa ripartizione delle variazioni compensative di risorse" dei terreni montani e basata su una "metodologia condivisa con l'ANCI", costituisce un passo obbligato della procedura stabilita dal d.l. n. 78. Tale verifica - i cui esiti per espressa previsione della stessa norma - va condotta a parità di oneri/benefici per la finanza pubblica e, dunque, ad invarianza del valore complessivo del gettito indicato nello stesso d.l. n. 4, è oggetto di specifica e separata nota metodologica, con riferimento all'anno 2014.

2) Il riparto delle risorse in assegnazione tra i due gruppi di criteri

La norma nell'indicare i due tipi di criteri da considerare per il riparto del complesso delle somme da ripartire tra i comuni, non indica espressamente come ripartire le risorse disponibili tra le due finalità. Si osserva in proposito che le finalità in questione riguardano importi oggetto di possibile ristoro così determinabili:

a) l'erogazione 2014 derivante dal citato passaggio IMU-TASI, pari a 625 milioni di euro, assegnata a circa 1.800 comuni;

b) il maggior gettito 2014 stimato per effetto del nuovo regime impositivo dei terreni siti in territori montani e collinari non più esenti, pari nel complesso a 236.479.914,20 euro, a fronte del quale è stato stimato un gettito riscosso pari a 121.282.185,18, con riferimento a circa 2.200 comuni coinvolti.

In astratto, pertanto, il fabbisogno complessivo di ristoro delle due platee di enti è pari alla differenza tra 861,5 mln. di euro e il gettito da terreni ex montani finora acquisito (121,3 mln.).

A fronte di risorse disponibili inferiori al fabbisogno potenziale e tenuto conto della ovvia esigenza di mantenere distinti i due ambiti di applicazione dei criteri di riparto, appare opportuno determinare gli importi da destinare all'una o all'altra finalità puntando ad assicurare la seguente condizione: la percentuale di ristoro relativa alle due platee di enti, ottenuta attraverso l'erogazione dei 530 milioni di euro disponibili, deve essere uguale, tenendo conto delle risorse già realizzate attraverso il gettito effettivo proveniente dai terreni "ex montani".

Tale condizione può esprimersi attraverso il seguente sistema di uguaglianze (in mln. di euro):

$$\begin{array}{l} | \text{--} \\ | X / 625 = (Y + 121,3) / 236,5; \\ - | \\ | X + Y = 530 \\ | \text{--} \end{array}$$

che risolto dà i seguenti risultati:

$$X = 472.500.000$$

$$Y = 57.500.000$$

$$\text{Percentuale di ristoro} = 75,60\%$$

3) Criteri di riparto delle due quote

Per quanto riguarda la quota relativa al passaggio IMU-Tasi (472,5 mln. di euro), per le ragioni già esposte al paragrafo 1, il riparto tra i comuni riguarderà i soli enti beneficiari dell'assegnazione 2014 determinata in applicazione del comma 1, lett. d), del dl n. 16 del 2014, in una misura pari al 75,60% dell'assegnazione stessa.

Per quanto riguarda il riparto tra i comuni della quota relativa all'andamento del gettito dei terreni non più considerati montani (57,5 mln. di euro), si richiama la specifica nota metodologica sulla verifica ex dl n. 4/2015, evidenziando che tale verifica ha modificato le stime del gettito atteso, fermo restando il valore complessivo stabilito in 236,5 mln. di euro. Tale nuova distribuzione, a fronte del gettito acquisito valutato in 121,3, comporta uno scostamento negativo immutato e comunque rilevante (circa 115 mln. di euro). Appare opportuno e conforme all'implicita finalità della norma ripartire l'importo disponibile di 57,5 mln. di euro in proporzione degli scostamenti che si registrano tra gettito ascrivibile al nuovo regime dei terreni e stima revisionata in applicazione della verifica disposta dal d.l. n. 4 del 2015. Il contributo concorre pertanto a ridurre il divario tra risorse da assegnazioni statali ridotte in corrispondenza delle stime di gettito revisionate e gettiti realizzati da ciascun Comune.

L'allegato riporta il risultato dei riparti di ambedue le quote in applicazione dei criteri indicati.