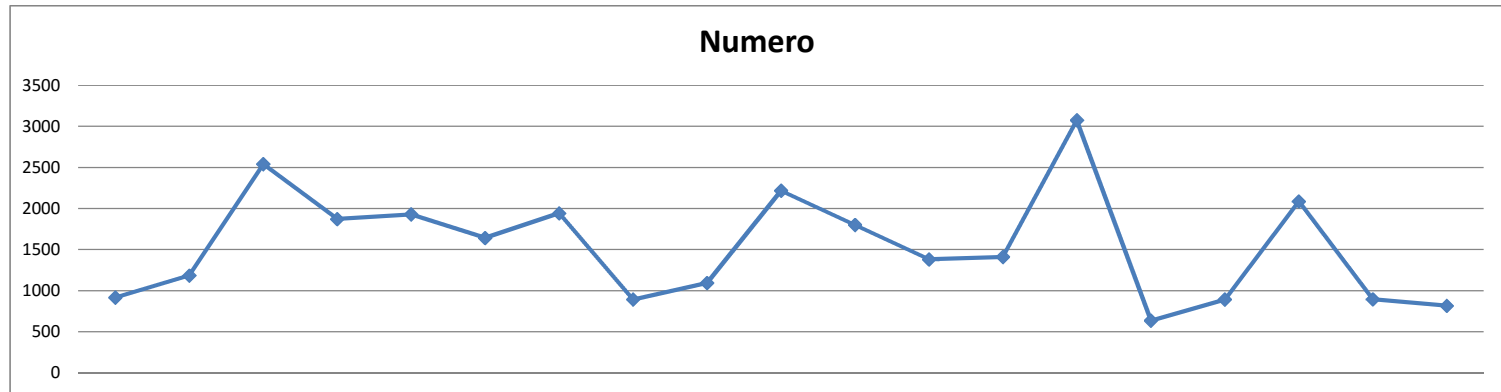
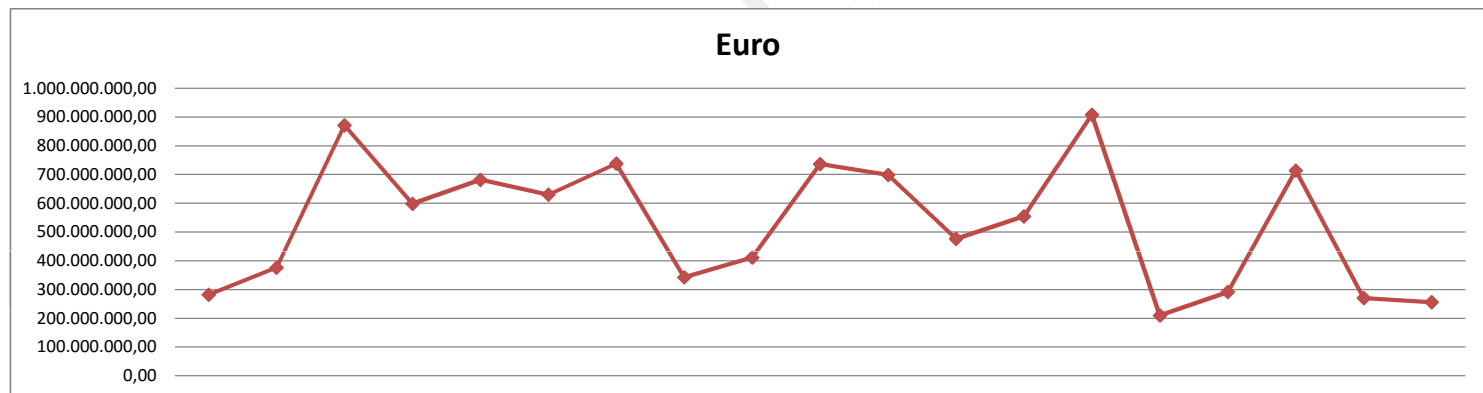
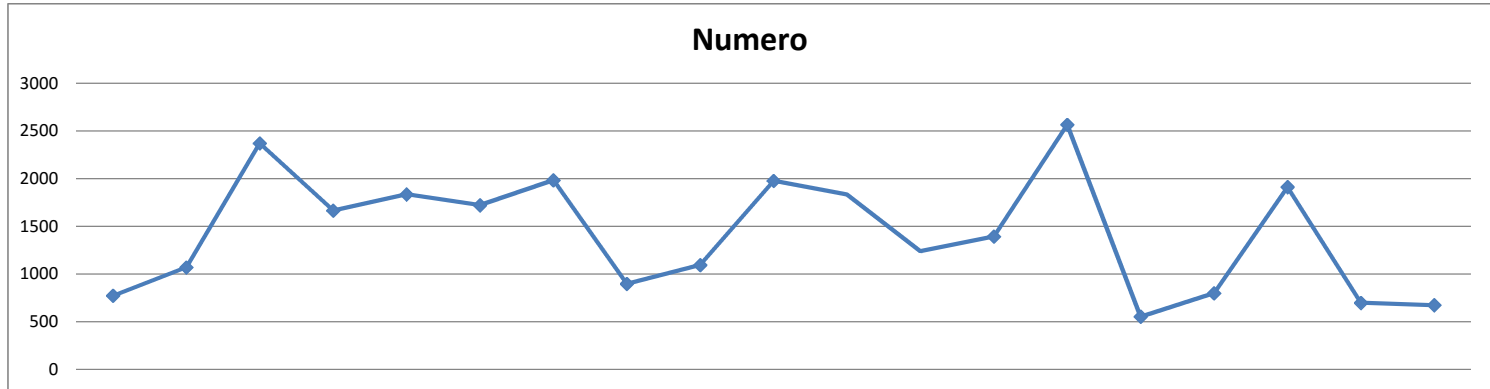


APPALTI DI LAVORI		
40.000-150.000 euro		
Periodo	Nr	Euro
1 gen - 31 gen 2014	916	78.045.630,63
1 feb - 28 feb 2014	1184	100.370.538,00
1 mar - 18 apr 2014	2541	219.670.271,00
19 apr - 31 mag 2014	1872	164.365.968,00
1 giu - 30 giu 2014	1929	164.518.496,00
1 nov - 30 nov 2014	1642	144.385.525,49
1 dic - 31 dic 2014	1942	166.543.266,77
1 gen - 31 gen 2015	893	76.578.662,01
1 feb - 28 feb 2015	1094	95.601.507,00
1 mar - 18 apr 2015	2218	192.889.669,00
19 apr - 31 mag 2015	1801	158.344.572,00
1 giu - 30 giu 2015	1381	119.690.621,00
1 nov - 30 nov 2015	1411	120.521.039,68
1 dic - 31 dic 2015	3075	265.528.164,76
1 gen - 31 gen 2016	636	54.969.348,28
1 feb - 28 feb 2016	893	78.401.073,00
1 mar - 18 apr 2016	2087	189.006.085,00
19 apr - 31 mag 2016	895	79.785.895,00
1 giu - 30 giu 2016	816	74.843.976,00



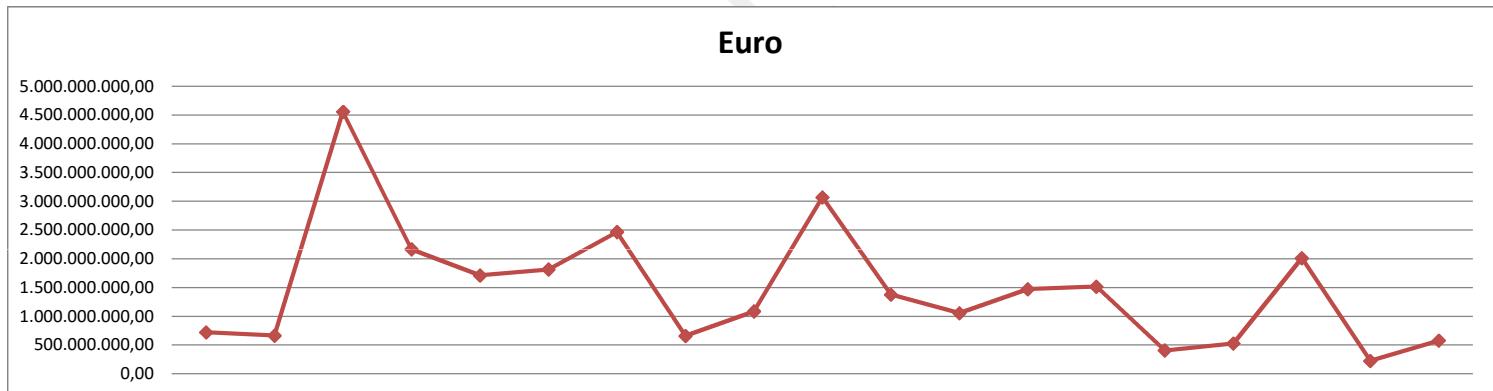
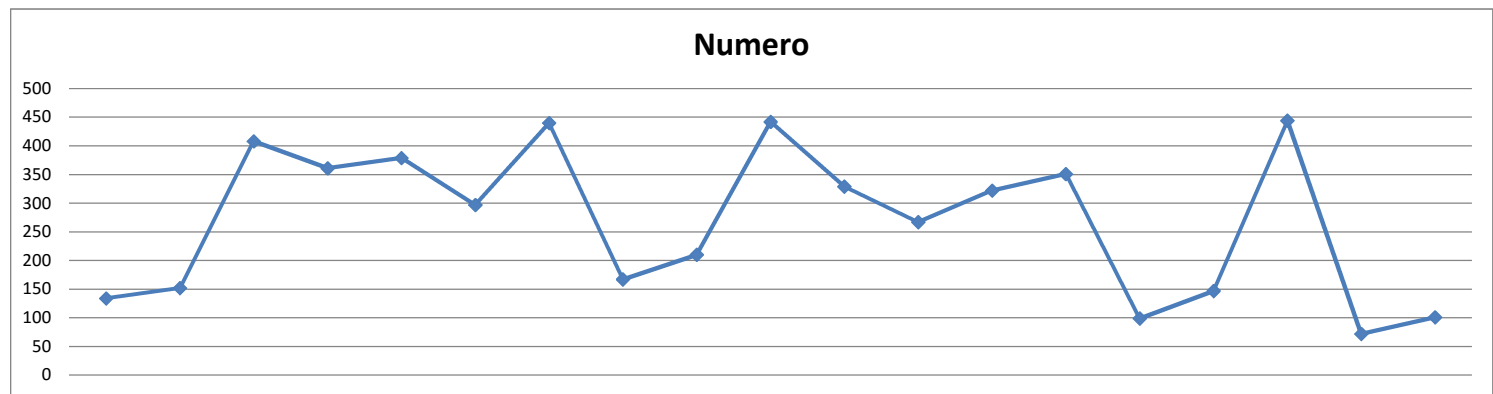
	gg	2014				2015				2016			
		Nr	Nr/gg	Euro	Euro/gg	Nr	Nr/gg	Euro	Euro/gg	Nr	Nr/gg	Euro	Euro/gg
1 gen - 18 apr	108	4641	42,97	398.086.439,63	3.685.985,55	4205	38,94	365.069.838,01	3.380.276,28	3616	33,48	322.376.506,28	2.984.967,65
19 apr - 30 giu	73	3801	52,07	328884464	4.505.266,63	3182	43,59	278.035.193,00	3.808.701,27	816	11,18	74.843.976,00	1.025.259,95
1 nov - 31 dic	61	3584	58,75	310928792,3	5.097.193,32	4486	73,54	386.049.204,44	6.328.675,48	0		0,00	

APPALTI DI LAVORI		
150.000-1.000.000 euro		
Periodo	Nr	Euro
1 gen - 31 gen 2014	774	282.350.368,86
1 feb - 28 feb 2014	1070	376.237.095,00
1 mar - 18 apr 2014	2371	871.384.067,00
19 apr - 31 mag 2014	1666	598.408.946,00
1 giu - 30 giu 2014	1836	681.675.436,00
1 nov - 30 nov 2014	1722	630.322.048,55
1 dic - 31 dic 2014	1984	738.284.416,82
1 gen - 31 gen 2015	898	342.731.866,04
1 feb - 28 feb 2015	1095	411.388.713,00
1 mar - 18 apr 2015	1978	736.715.502,00
19 apr - 31 mag 2015	1834	698.871.202,00
1 giu - 30 giu 2015	1242	476.488.418,00
1 nov - 30 nov 2015	1394	554.784.468,53
1 dic - 31 dic 2015	2566	908.288.309,94
1 gen - 31 gen 2016	554	210.191.183,10
1 feb - 28 feb 2016	800	291.946.215,00
1 mar - 18 apr 2016	1913	713.976.726,00
19 apr - 31 mag 2016	699	270.748.004,00
1 giu - 30 giu 2016	675	256.255.630,00



	gg	2014				2015				2016			
		Nr	Nr/gg	Euro	Euro/gg	Nr	Nr/gg	Euro	Euro/gg	Nr	Nr/gg	Euro	Euro/gg
1 gen - 18 apr	108	4215	39,03	1.529.971.530,86	14.166.403,06	3971	36,77	1.490.836.081,04	13.804.037,79	3267	30,25	1.216.114.124,10	11.260.315,96
19 apr - 30 giu	73	3502	47,97	1280084382	17.535.402,49	3076	42,14	1.175.359.620,00	16.100.816,71	675	9,25	256.255.630,00	3.510.351,10
1 nov - 31 dic	61	3706	60,75	1368606465	22.436.171,56	3960	64,92	1.463.072.778,47	23.984.799,65	0		0,00	

APPALTI DI LAVORI >1.000.000 euro		
Periodo	Nr	Euro
1 gen - 31 gen 2014	134	721.534.743,92
1 feb - 28 feb 2014	152	663.500.558,00
1 mar - 18 apr 2014	408	4.557.660.842,00
19 apr - 31 mag 2014	361	2.165.643.132,00
1 giu - 30 giu 2014	379	1.711.147.471,00
1 nov - 30 nov 2014	297	1.816.007.986,16
1 dic - 31 dic 2014	440	2.467.292.388,75
1 gen - 31 gen 2015	167	659.388.629,65
1 feb - 28 feb 2015	210	1.085.341.620,00
1 mar - 18 apr 2015	442	3.068.727.207,00
19 apr - 31 mag 2015	329	1.378.276.027,00
1 giu - 30 giu 2015	267	1.054.345.965,00
1 nov - 30 nov 2015	322	1.471.712.121,76
1 dic - 31 dic 2015	351	1.515.677.923,04
1 gen - 31 gen 2016	99	406.876.460,38
1 feb - 28 feb 2016	147	527.911.734,00
1 mar - 18 apr 2016	444	2.011.754.180,00
19 apr - 31 mag 2016	72	225.369.061,00
1 giu - 30 giu 2016	101	578.690.226,00



	gg	2014				2015				2016			
		Nr	Nr/gg	Euro	Euro/gg	Nr	Nr/gg	Euro	Euro/gg	Nr	Nr/gg	Euro	Euro/gg
1 gen - 18 apr	108	694	6,43	5.942.696.143,92	55.024.964,30	819	7,58	4.813.457.456,65	44.569.050,52	690	6,39	2.946.542.374,38	27.282.799,76
19 apr - 30 giu	73	740	10,14	3876790603	53.106.720,59	596	8,16	2.432.621.992,00	33.323.588,93	101	1,38	578.690.226,00	7.927.263,37
1 nov - 31 dic	61	737	12,08	4283300375	70.218.038,93	673	11,03	2.987.390.044,80	48.973.607,29	0		0,00	