

Direzione Affari Economici e Centro Studi

## **BANDI DI GARA PER LAVORI PUBBLICI: IN CRESCITA OTTOBRE MA IL BILANCIO DEI PRIMI DIECI MESI DEL 2016 E' DI RIDUZIONE (-4,4% IN NUMERO E -11,4% IN VALORE)**

- Ad **ottobre 2016**, secondo il monitoraggio Ance-Infoplus, **risultano pubblicati circa 1.800 bandi, per un corrispondente importo posto in gara di 1,5 miliardi di euro**. Nel confronto con ottobre 2015, si registra una crescita del 9,4% in numero e del 15% in valore. Il bilancio dei primi dieci mesi del 2016 vede una contrazione del mercato dei lavori pubblici, con una flessione del 4,4% nel numero di gare bandite e dell'11,4% nell'importo rispetto al periodo gennaio-ottobre 2015.
- **La crescita in numero** rilevata nel mese di ottobre 2016 continua ad essere **quasi esclusivamente dovuta alla buona performance dei bandi di importo fino a 150mila euro** che, rispetto allo stesso mese del 2015, registrano un ulteriore aumento del 41,1% nel numero di pubblicazioni, passando da 834 gare a 1.177 di ottobre 2016, e del 39,8% in valore (da 43 milioni a 60 milioni di euro). Si conferma pertanto, per questa fascia di importo, che rappresenta il 4% del valore dei bandi posti in gara, il trend positivo già riscontrato nei mesi precedenti che mostrano incrementi tendenziali progressivi nel numero da marzo 2016 e, relativamente al valore, a partire dal mese di giugno.
- **L'incremento in valore** nel mese considerato (+15% rispetto a ottobre 2015) è **concentrato solo in alcune classi di importo**, a fronte di diminuzioni ancora rilevanti per gli altri tagli di lavori. Gli aumenti negli importi banditi si rilevano, oltre che per le **gare fino a 150mila euro (+39,8%)**, nelle **fasce 15-25 milioni di euro** (si passa da 2 bandi per 35 milioni di euro di ottobre 2015 a 8 per 150 milioni di euro<sup>1</sup> di un anno dopo) e **oltre 50 milioni di euro** (complessivamente 4 bandi per 463 milioni di euro<sup>2</sup>, contro le due pubblicazioni per 262 milioni di euro di ottobre 2015).

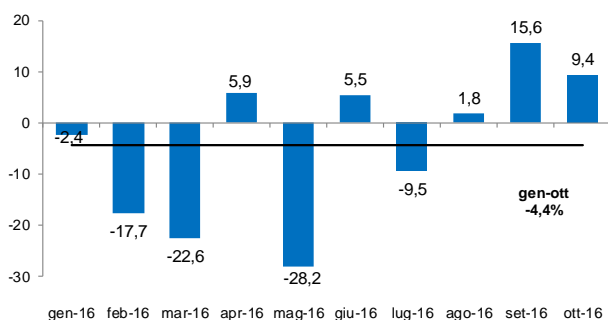
---

<sup>1</sup> Si tratta in particolare dei seguenti bandi di gara: Trenitalia spa - progettazione esecutiva ed esecuzione dei lavori occorrenti per la realizzazione degli interventi di risanamento acustico della linea Torino - Modane in comune di Collegno (15,4 mln euro); Inps - Lavori di consolidamento statico complesso edilizio in v. Montecassiano 78, Roma (16,2 mln euro); Città metropolitana di Bari - Lavori di realizzazione strada di collegamento tra la s.p. n°92 Bitritto-Modugno e la s.p.224 raccordo tra la s.s: 096 e la s.p.1 (16,3 mln euro); Politecnico di Milano - accordo quadro per la realizzazione di interventi edilizi di diversa tipologia (manutenzioni, ristrutturazioni, nuove costruzioni, etc.) da attuarsi per mezzo di appalti di lavori e appalti di progettazione e costruzione – Lotto 1 (16,5 mln euro. L'accordo prevede 4 lotti per complessivi 154 mln di euro); Romana Acque - accordo quadro relativo ai lavori di manutenzione delle reti di distribuzione, degli impianti tecnologici e del patrimonio di Romagna acque (18 mln euro); Anas spa - accordo quadro quadriennale per il ripristino e la protezione degli impianti in galleria e all'aperto a seguito dei furti ed adeguamento con sistemi anti-effrazione nella regione Sicilia (20 mln euro. L'accordo prevede 8 lotti per complessivi 60 mln euro); Regione Calabria - servizio di gestione degli impianti di trattamento dei rifiuti urbani di Siderno e Gioia Tauro e dei connessi lavori di riefficientamento funzionale (22,6 mln euro); Comune di Bologna – project-financing: concessione di servizi relativa alla gestione del centro sportivo Biavati quartiere Navile (24,8 mln euro).

<sup>2</sup> Ci si riferisce al bando pubblicato da Cociv relativo a lavori di realizzazione delle opere civili e di linea e relative opere connesse da pk 19+700,00 a pk 27+455,00 della tratta av/ac «terzo valico dei giovi» lotto valico Radimero (232,3 mln euro); ai due lotti (entrambi da 66 mln euro) messi in gara dal Politecnico di Milano rientranti nel già citato accordo quadro e all' avviso di asta pubblica da parte del comune di Bolzano per la selezione di un soggetto promotore del piano di riqualificazione urbanistica nel comparto via A. Adige, Perathoner, stazione e Garibaldi (99 milioni di euro).

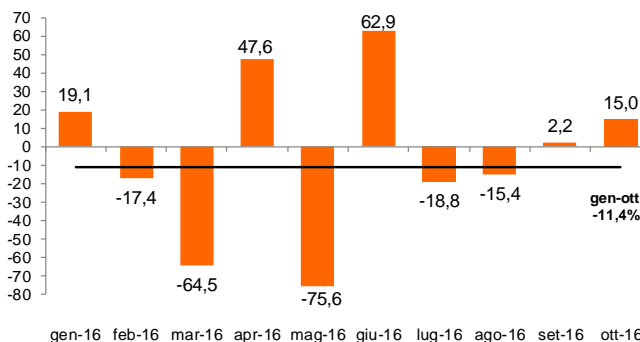
- Tra gli enti appaltanti, i **bandi pubblicati dai Comuni continuano a diminuire**, registrando una **ulteriore flessione del 5,1% nel numero e del 29,2% in valore nel mese di ottobre 2016**. La contrazione è generalizzata a quasi tutte le classi di importo, mentre si registrano  **aumenti per il taglio fino a 150mila euro (+25,3% in numero e +22,7% in valore)**, per le **fasce 15-25 milioni di euro** (1 pubblicazione da 25 milioni di euro contro una gara per 16 milioni di ottobre 2015) e per la **classe 50-100 milioni di euro** (un bando da 72 milioni di euro pubblicato a ottobre 2015 da Patrimonio città di Settimo Torinese srl relativo alla selezione di un socio privato di Newco s.c.a.r.l., con contestuale attribuzione di specifici compiti operativi, a fronte dell'avviso, pubblicato a ottobre 2016 dal comune di Bolzano, per la selezione di un soggetto promotore del piano di riqualificazione urbanistica nel comparto via A. Adige, Perathoner, stazione e Garibaldi per 99 milioni di euro).

**BANDI DI GARA PER LAVORI PUBBLICI IN ITALIA**  
Numero - Var.% rispetto allo stesso periodo dell'anno precedente



Elaborazione Ance su dati Infoplus

**BANDI DI GARA PER LAVORI PUBBLICI IN ITALIA**  
Importo - Var.% rispetto allo stesso periodo dell'anno precedente



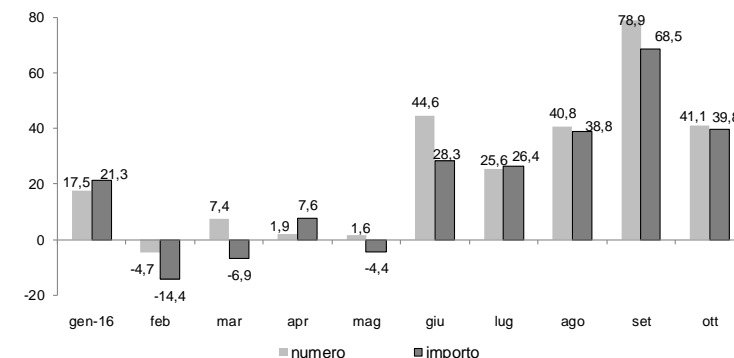
Elaborazione Ance su dati Infoplus

**BANDI DI GARA PER LAVORI PUBBLICI PER CLASSI DI IMPORTO**  
Importi in milioni di euro

Classi d'importo (Euro)	ott-15		ott-16		var.% ott 2016/ott 2015	
	numero	importo	numero	importo	numero	importo
fino a 150.000	834	43	1.177	60	41,1	39,8
150.001-500.000	466	129	369	103	-20,8	-20,3
500.001-1.000.000	160	119	107	78	-33,1	-34,5
Fino a 1.000.000	1.460	292	1.653	242	13,2	-17,2
1.000.001 - 5.000.000	176	399	138	379	-21,6	-4,9
5.000.001 - 15.000.000	30	241	24	199	-20,0	-17,5
15.000.001 - 25.000.000	2	35	8	150	300,0	326,8
25.000.001 - 50.000.000	2	73	2	63	0,0	-13,8
50.000.001 - 100.000.000	1	72	3	231	200,0	220,9
<b>fino a 100.000.000</b>	<b>1.671</b>	<b>1.111</b>	<b>1.828</b>	<b>1.263</b>	<b>9,4</b>	<b>13,7</b>
<b>oltre 100.000.000</b>	<b>1</b>	<b>190</b>	<b>1</b>	<b>232</b>	<b>0,0</b>	<b>22,5</b>
<b>Totale</b>	<b>1.672</b>	<b>1.301</b>	<b>1.829</b>	<b>1.495</b>	<b>9,4</b>	<b>15,0</b>

Elaborazione Ance su dati Infoplus

**BANDI DI GARA PER LAVORI PUBBLICI IN ITALIA - FINO A 150 MILA EURO**  
Var.% rispetto allo stesso periodo dell'anno precedente



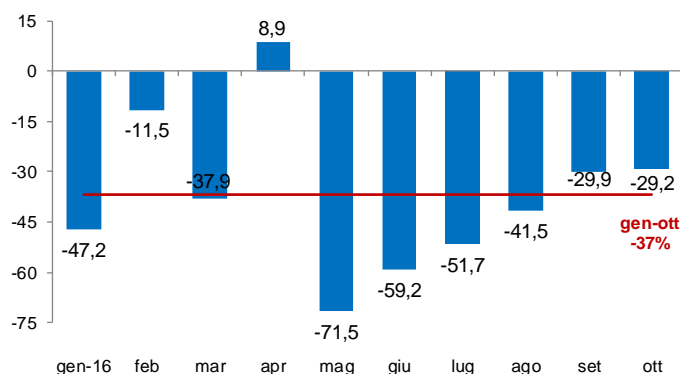
Elaborazione Ance su dati Infoplus

## COMUNI- BANDI DI GARA PER LAVORI PUBBLICI PER CLASSI DI IMPORTO - Importi in milioni di euro

Classi d'importo (Euro)	ott-15		ott-16		var.% ott 2016/ott 2015	
	numero	importo	numero	importo	numero	importo
fino a 150.000	570	32	714	39	25,3	22,7
150.001-500.000	310	83	204	57	-34,2	-31,0
500.001-1.000.000	90	66	53	37	-41,1	-44,4
Fino a 1.000.000	970	182	971	134	0,1	-26,4
1.000.001 - 5.000.000	78	175	27	63	-65,4	-64,3
5.000.001 - 15.000.000	11	87	8	78	-27,3	-10,6
15.000.001 - 25.000.000	1	16	1	25	0,0	56,6
25.000.001 - 50.000.000	1	31			-100,0	-100,0
50.000.001 - 100.000.000	1	72	1	99	0,0	37,6
oltre 100.000.000						
<b>Totale</b>	<b>1.062</b>	<b>563</b>	<b>1.008</b>	<b>398</b>	<b>-5,1</b>	<b>-29,2</b>

Elaborazione Ance su dati Infoplus

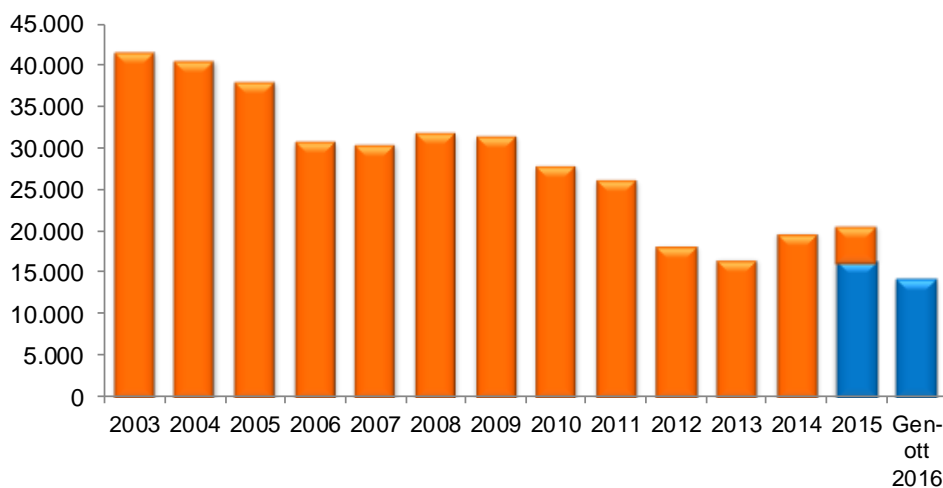
## COMUNI - BANDI DI GARA PER LAVORI PUBBLICI IN ITALIA Importo - Var.% rispetto allo stesso periodo dell'anno precedente



Elaborazione Ance su dati Infoplus

- **Complessivamente nei primi dieci mesi del 2016, si registra una flessione tendenziale del 4,4% in numero e dell'11,4% in valore.** Si conferma, pertanto, l'interruzione dell'andamento positivo che aveva caratterizzato il biennio precedente (+30,5% in numero e +18,8% in valore nel 2014 e +17,2% e +4% nel 2015 su base annua).

## BANDI DI GARA PER LAVORI PUBBLICI IN ITALIA Importi in milioni di euro 2015



La legge 201 del 22 dicembre 2008 ha elevato da 100.000 euro a 500.000 euro la soglia di importo entro la quale è consentito affidare appalti mediante procedura negoziata senza pubblicazione del bando. Con il dl 70/2011 convertito in legge il 12 luglio 2011 (n.106), tale soglia è stata elevata da 500.000 euro a 1 milione di euro.

Elaborazione Ance su dati Infoplus

**BANDI DI GARA PER LAVORI PUBBLICI PER CLASSI DI IMPORTO IN ITALIA**

*Importi in milioni di euro*

Classi d'importo (Euro)	2014		2015		Gen-Ott 2015		Gen-Ott 2016	
	numero	importo	numero	importo	numero	importo	numero	importo
fino a 150.000	6.336	382	8.561	489	6.534	379	8.178	456
150.001-500.000	4.634	1.323	5.077	1.443	4.020	1.143	3.145	875
500.001-1.000.000	1.755	1.254	2.044	1.471	1.624	1.171	1.038	756
Fino a 1.000.000	12.725	2.959	15.682	3.402	12.178	2.693	12.361	2.087
1.000.001 - 5.000.000	2.431	5.228	2.229	4.996	1.760	3.856	1.036	2.461
5.000.001 - 15.000.000	417	3.496	373	3.087	315	2.646	237	1.987
15.000.001 - 25.000.000	72	1.396	87	1.615	66	1.214	53	1.007
25.000.001 - 50.000.000	53	1.882	39	1.333	34	1.143	29	1.006
50.000.001 - 100.000.000	29	1.938	17	1.233	14	1.004	16	1.183
<b>fino a 100.000.000</b>	<b>15.727</b>	<b>16.899</b>	<b>18.427</b>	<b>15.666</b>	<b>14.367</b>	<b>12.556</b>	<b>13.732</b>	<b>9.730</b>
<b>oltre 100.000.000</b>	<b>17</b>	<b>3.016</b>	<b>22</b>	<b>5.049</b>	<b>17</b>	<b>3.704</b>	<b>19</b>	<b>4.679</b>
<i>di cui:</i>								
100.000.000-500.000.000	17	3.016	20	2.955	16	2.331	18	4.175
oltre 500.000.000			2	2.094	1	1.373	1	504
<b>Totale</b>	<b>15.744</b>	<b>19.915</b>	<b>18.449</b>	<b>20.715</b>	<b>14.384</b>	<b>16.260</b>	<b>13.751</b>	<b>14.409</b>

Elaborazione Ance su dati Infoplus

**BANDI DI GARA PER LAVORI PUBBLICI PER CLASSI DI IMPORTO IN  
ITALIA**

**Var% rispetto allo stesso periodo dell'anno precedente**

Classi d'importo (Euro)	2014		2015		Gen-ott 2016	
	numero	importo	numero	importo	numero	importo
fino a 150.000	35,9	27,5	35,1	28,0	25,2	20,2
150.001-500.000	26,2	27,0	9,6	9,0	-21,8	-23,5
500.001-1.000.000	33,6	32,0	16,5	17,3	-36,1	-35,4
Fino a 1.000.000	31,9	29,1	23,2	15,0	1,5	-22,5
1.000.001 - 5.000.000	27,5	23,6	-8,3	-4,4	-41,1	-36,2
5.000.001 - 15.000.000	18,5	22,8	-10,6	-11,7	-24,8	-24,9
15.000.001 - 25.000.000	7,5	6,6	20,8	15,7	-19,7	-17,0
25.000.001 - 50.000.000	-3,6	-0,4	-26,4	-29,2	-14,7	-11,9
50.000.001 - 100.000.000	38,1	34,2	-41,4	-36,4	14,3	17,8
<b>fino a 100.000.000</b>	<b>30,5</b>	<b>20,6</b>	<b>17,2</b>	<b>-7,3</b>	<b>-4,4</b>	<b>-22,5</b>
<b>oltre 100.000.000</b>	<b>21,4</b>	<b>9,4</b>	<b>29,4</b>	<b>67,4</b>	<b>11,8</b>	<b>26,3</b>
<i>di cui:</i>						
100.000.000-500.000.000	21,4	9,4	17,6	-2,0	12,5	79,1
oltre 500.000.000	-	-	n.s	n.s	0,0	-63,3
<b>Totale</b>	<b>30,5</b>	<b>18,8</b>	<b>17,2</b>	<b>4,0</b>	<b>-4,4</b>	<b>-11,4</b>

Elaborazione Ance su dati Infoplus

**BANDI DI GARA PER LAVORI PUBBLICI PER ENTE APPALTANTE IN ITALIA**

Ente appaltante	2015		Primi 10 mesi 2015		Primi 10 mesi 2016		variazione % rispetto allo stesso periodo dell'anno precedente			
	Numero	Importo in mln euro	Numero	Importo in mln euro	Numero	Importo in mln euro	2015		Primi 10 mesi 2016	
							Numero	Importo	Numero	Importo
<b>Amministrazioni dello Stato</b>	<b>1.236</b>	<b>1.617</b>	<b>929</b>	<b>1.494</b>	<b>942</b>	<b>3.032</b>	<b>-24,2</b>	<b>4,5</b>	<b>1,4</b>	<b>102,9</b>
<b>Enti Locali</b>	<b>12.929</b>	<b>7.393</b>	<b>9.954</b>	<b>5.779</b>	<b>9.222</b>	<b>3.806</b>	<b>23,9</b>	<b>7,3</b>	<b>-7,4</b>	<b>-34,1</b>
<i>di cui:</i>										
- Regioni	310	820	214	745	265	325	4,7	112,2	23,8	-56,3
- Province	1.213	944	882	660	963	630	10,4	-4,4	9,2	-4,5
- Comuni	10.849	5.327	8.488	4.134	7.309	2.606	24,9	0,3	-13,9	-37,0
- altri enti locali	557	301	370	240	685	245	56,0	50,2	85,1	2,2
<b>Enti Pubblici Non Economici</b>	<b>2.218</b>	<b>2.967</b>	<b>1.815</b>	<b>2.080</b>	<b>1.903</b>	<b>2.118</b>	<b>36,3</b>	<b>-0,1</b>	<b>4,8</b>	<b>1,8</b>
<b>Enti Pubblici Economici</b>	<b>244</b>	<b>337</b>	<b>212</b>	<b>283</b>	<b>159</b>	<b>138</b>	<b>11,4</b>	<b>-5,9</b>	<b>-25,0</b>	<b>-51,1</b>
<b>Società del Settore dei Servizi Pubblici Locali (Municipalizzate)</b>	<b>873</b>	<b>2.471</b>	<b>755</b>	<b>2.149</b>	<b>785</b>	<b>1.385</b>	<b>8,6</b>	<b>52,8</b>	<b>4,0</b>	<b>-35,5</b>
<b>Società a Partecipazione Pubblica (comprese le società concessionarie)</b>	<b>826</b>	<b>5.614</b>	<b>627</b>	<b>4.226</b>	<b>623</b>	<b>3.748</b>	<b>-11,6</b>	<b>-5,8</b>	<b>-0,6</b>	<b>-11,3</b>
<i>di cui:</i>										
- Ferrovie	221	4.353	175	3.528	132	2.057	-31,8	17,1	-24,6	-41,7
- ANAS	475	881	348	386	368	1.210	-4,4	-49,0	5,7	213,0
<b>Società Concessionarie di Servizi</b>	<b>57</b>	<b>199</b>	<b>46</b>	<b>166</b>	<b>57</b>	<b>72</b>	<b>0,0</b>	<b>-54,0</b>	<b>23,9</b>	<b>-56,5</b>
<b>Altri Enti</b>	<b>66</b>	<b>119</b>	<b>46</b>	<b>84</b>	<b>60</b>	<b>110</b>	<b>78,4</b>	<b>-18,8</b>	<b>30,4</b>	<b>31,1</b>
<b>TOTALE</b>	<b>18.449</b>	<b>20.715</b>	<b>14.384</b>	<b>16.260</b>	<b>13.751</b>	<b>14.409</b>	<b>17,2</b>	<b>4,0</b>	<b>-4,4</b>	<b>-11,4</b>

Elaborazione Ance su dati Infoplus

8 novembre 2016