


ELENCHI

MINISTERO DELLE INFRASTRUTTURE E DEI TRASPORTI



100/610/1

ELENCO N.1

UNITA' DI VOIO E CAPITOLI A FAVORE DEI QUALI POSSONO OPERARE I PRELEVAMENTI DAL FONDO A DISPOSIZIONE  
(CAPITOLI N. 2122)

**MINISTERO DELLE INFRASTRUTTURE E DEI TRASPORTI**

**4 Ordine pubblico e sicurezza (7)**

**4.1 Sicurezza e controllo nei mari, nei porti e sulle coste (7.7)**

2043, 2044, 2048, 2053, 2106, 2107, 2108, 2111, 2135, 2136,  
2143, 2145, 2153, 2154, 2156, 2176, 2177, 2200, 2309



TABELLA N. 11

MINISTERO DELLA DIFESA



## MINISTERO DELLA DIFESA

(in Euro)

1201606/1

Unità di Voto	Missione Programma	Disegno di Legge di Bilancio Sezione II più precedenti note di variazioni	Effetti finanziari di Bilancio Sezione I più precedenti note di variazioni	Disegno di Legge di Bilancio Integrato (Sez. I + Sez II) più precedenti note di variazioni	Sezione II Variazioni che si propongono	Sezione II Previsioni risultanti dopo la presente nota	Sezione I Variazioni che si propongono	Sezione I Previsioni risultanti dopo la presente nota	Bilancio Integrato (Sez. I + Sez II) Previsioni risultanti dopo la presente nota
1.1	<b>1 Difesa e sicurezza del territorio (5)</b>	RS CP 2017	1.130.427.875	120.870.314	1.130.427.875	<<	1.130.427.875	<<	1.130.427.875
		CS	18.706.638.384	120.870.314	18.827.508.698	<<	18.706.638.384	<<	18.827.508.698
		CP 2018	18.446.676.312	<<	18.567.546.626	<<	18.446.676.312	<<	18.567.546.626
		CS	18.610.416.104	<<	18.610.416.104	<<	18.610.416.104	<<	18.610.416.104
		CP 2019	18.757.735.868	<<	18.757.735.868	<<	18.757.735.868	<<	18.757.735.868
		CS	18.583.119.722	<<	18.583.119.722	<<	18.583.119.722	<<	18.583.119.722
1.1	<b>Approntamento e impiego Carabinieri per la difesa e la sicurezza (5.1)</b>	RS CP 2017	66.228.978	723.993	66.228.978	<<	66.228.978	723.993	66.228.978
CS	6.024.985.621	723.993	6.025.709.614	<<	6.024.985.621	<<	6.025.709.614	6.025.709.614	
CP 2018	6.049.425.388	<<	6.049.425.388	<<	6.049.425.388	<<	6.049.425.388	6.050.149.381	
CS	5.998.552.831	<<	5.998.552.831	<<	5.998.552.831	<<	5.998.552.831	5.998.552.831	
CP 2019	6.018.552.831	<<	6.018.552.831	<<	6.018.552.831	<<	6.018.552.831	6.018.552.831	
CS	5.991.240.859	<<	5.991.240.859	<<	5.991.240.859	<<	5.991.240.859	5.991.240.859	
1.2	<b>Approntamento e impiego delle forze terrestri (5.2)</b>	RS CP 2017	138.853.657	85.889.851	138.853.657	<<	138.853.657	85.889.851	138.853.657
CS	4.603.494.275	85.889.851	4.603.494.275	<<	4.603.494.275	<<	4.603.494.275	4.603.494.275	
CP 2018	4.633.894.579	<<	4.633.894.579	<<	4.633.894.579	<<	4.633.894.579	4.719.784.430	
CS	4.594.568.024	<<	4.594.568.024	<<	4.594.568.024	<<	4.594.568.024	4.594.568.024	
CP 2019	4.606.374.327	<<	4.606.374.327	<<	4.606.374.327	<<	4.606.374.327	4.606.374.327	
CS	4.561.673.280	<<	4.561.673.280	<<	4.561.673.280	<<	4.561.673.280	4.561.673.280	
1.3	<b>Approntamento e impiego delle forze navali (5.3)</b>	RS CP 2017	78.102.962	<<	78.102.962	<<	78.102.962	<<	78.102.962
CS	1.926.912.276	<<	1.926.912.276	<<	1.926.912.276	<<	1.926.912.276	1.926.912.276	
CP 2018	1.931.420.841	<<	1.931.420.841	<<	1.931.420.841	<<	1.931.420.841	1.931.420.841	
CS	1.912.580.571	<<	1.912.580.571	<<	1.912.580.571	<<	1.912.580.571	1.912.580.571	
CP 2019	1.920.555.060	<<	1.920.555.060	<<	1.920.555.060	<<	1.920.555.060	1.920.555.060	
CS	1.900.206.498	<<	1.900.206.498	<<	1.900.206.498	<<	1.900.206.498	1.900.206.498	
			1.908.121.567	<<	1.908.121.567	<<	1.908.121.567	<<	1.908.121.567




## MINISTERO DELLA DIFESA

(in Euro)

1201606/2


Unità di Voto	Missione Programma	Disegno di Legge di Bilancio Sezione II più precedenti note di variazioni	Effetti finanziari Disegno di Legge di Bilancio Sezione I più precedenti note di variazioni	Disegno di Legge di Bilancio Integrato (Sez. I + Sez II) più precedenti note di variazioni	Sezione II Variazioni che si propongono	Sezione II Previsioni risultanti dopo la presente nota	Sezione I Variazioni che si propongono	Sezione I Previsioni risultanti dopo la presente nota	Bilancio Integrato (Sez. I + Sez II) Previsioni risultanti dopo la presente nota
1.4	<b>Approntamento e impiego delle forze aeree (5.4)</b>	RS CP 2017	50.652.723 2.457.130.688	728.470	50.652.723 2.457.130.688	<<	<<	728.470	50.652.723 2.457.130.688
		CS	2.471.686.497	<<	2.471.686.497	<<	<<	728.470	2.471.686.497
		CP 2018	2.431.461.993	<<	2.431.461.993	<<	<<	<<	2.431.461.993
		CS	2.431.461.994	<<	2.431.461.994	<<	<<	<<	2.431.461.994
		CP 2019	2.418.418.616	<<	2.418.418.616	<<	<<	<<	2.418.418.616
		CS	2.418.418.616	<<	2.418.418.616	<<	<<	<<	2.418.418.616
1.5	<b>Planificazione generale delle Forze Armate e approvvigionamenti militari (5.6)</b>	RS CP 2017	796.589.555 3.694.115.524	33.528.000	796.589.555 3.727.643.524	<<	<<	<<	796.589.555 3.727.643.524
		CS	3.360.249.007	<<	3.360.249.007	<<	<<	33.528.000	3.360.249.007
		CP 2018	3.673.252.685	<<	3.673.252.685	<<	<<	<<	3.673.252.685
		CS	3.780.791.656	<<	3.780.791.656	<<	<<	<<	3.780.791.656
		CP 2019	3.711.580.469	<<	3.711.580.469	<<	<<	<<	3.711.580.469
		CS	3.746.950.314	<<	3.746.950.314	<<	<<	<<	3.746.950.314
2	<b>Sviluppo sostenibile e tutela del territorio e dell'ambiente (18)</b>	RS CP 2017	2.870.529 491.956.277	<<	2.870.529 491.956.277	<<	<<	<<	2.870.529 491.956.277
		CS	494.118.147	<<	494.118.147	<<	<<	<<	494.118.147
		CP 2018	501.224.571	<<	501.224.571	<<	<<	<<	501.224.571
		CS	501.257.573	<<	501.257.573	<<	<<	<<	501.257.573
		CP 2019	498.794.368	<<	498.794.368	<<	<<	<<	498.794.368
		CS	498.794.293	<<	498.794.293	<<	<<	<<	498.794.293
2.1	<b>Approntamento e impiego Carabinieri per la tutela forestale, ambientale e agroalimentare (18.17)</b>	RS CP 2017	2.870.529 491.956.277	<<	2.870.529 491.956.277	<<	<<	<<	2.870.529 491.956.277
		CS	494.118.147	<<	494.118.147	<<	<<	<<	494.118.147
		CP 2018	501.224.571	<<	501.224.571	<<	<<	<<	501.224.571
		CS	501.257.573	<<	501.257.573	<<	<<	<<	501.257.573
		CP 2019	498.794.368	<<	498.794.368	<<	<<	<<	498.794.368
		CS	498.794.293	<<	498.794.293	<<	<<	<<	498.794.293



## MINISTERO DELLA DIFESA


(in Euro)

Unità di Voto	Missione Programma	Disegno di Legge di Bilancio Sezione II più precedenti note di variazioni	Effetti finanziari di Bilancio Sezione I più precedenti note di variazioni	Disegno di Legge di Bilancio Integrato (Sez. I + Sez II) più precedenti note di variazioni	Sezione II Variazioni che si propongono	Sezione II Previsioni risultanti dopo la presente nota	Sezione I Variazioni che si propongono	Sezione I Previsioni risultanti dopo la presente nota	Bilancio Integrato (Sez. I + Sez II) Previsioni risultanti dopo la presente nota	
1201606/3	3 Servizi istituzionali e generali delle amministrazioni pubbliche (32)	RS CP 2017	<<	13.147.669	<<	13.147.669	1.000.000	1.000.000	13.147.669	
		CS	<<	948.683.236	<<	948.683.236	1.000.000	1.000.000	949.683.236	
		CP 2018	<<	950.680.173	<<	950.680.173	1.000.000	1.000.000	951.680.173	
		CS	<<	949.176.653	<<	949.176.653	1.000.000	1.000.000	1.000.000	950.176.653
		CP 2019	<<	949.166.653	<<	949.166.653	1.000.000	1.000.000	1.000.000	950.166.653
		CS	<<	944.372.196	<<	944.372.196	1.000.000	1.000.000	1.000.000	945.372.196
3.1	Indirizzo politico (32.2)	RS CP 2017	<<	10.024	<<	10.024	<<	<<	10.024	
		CS	<<	23.840.903	<<	23.840.903	<<	<<	23.840.903	
		CP 2018	<<	23.844.949	<<	23.844.949	<<	<<	23.844.949	
		CS	<<	23.829.596	<<	23.829.596	<<	<<	23.829.596	
		CP 2019	<<	23.829.596	<<	23.829.596	<<	<<	23.829.596	
		CS	<<	23.824.390	<<	23.824.390	<<	<<	23.824.390	
3.2	Servizi e affari generali per le amministrazioni di competenza (32.3)	RS CP 2017	<<	4.019.379	<<	4.019.379	<<	<<	4.019.379	
		CS	<<	481.810.017	<<	481.810.017	<<	<<	481.810.017	
		CP 2018	<<	481.802.908	<<	481.802.908	<<	<<	481.802.908	
		CS	<<	479.886.486	<<	479.886.486	<<	<<	479.886.486	
		CP 2019	<<	479.876.486	<<	479.876.486	<<	<<	479.876.486	
		CS	<<	473.580.699	<<	473.580.699	<<	<<	473.580.699	
3.3	Interventi non direttamente connessi con l'operatività dello Strumento Militare (32.6)	RS CP 2017	<<	9.118.266	<<	9.118.266	1.000.000	1.000.000	9.118.266	
		CS	<<	443.032.316	<<	443.032.316	1.000.000	1.000.000	444.032.316	
		CP 2018	<<	445.032.316	<<	445.032.316	1.000.000	1.000.000	446.032.316	
		CS	<<	445.460.571	<<	445.460.571	1.000.000	1.000.000	446.460.571	
		CP 2019	<<	445.460.571	<<	445.460.571	1.000.000	1.000.000	446.460.571	
		CS	<<	446.967.107	<<	446.967.107	1.000.000	1.000.000	447.967.107	




RIEPILOGO

MINISTERO DELLA DIFESA



MINISTERO DELLA DIFESA  
BILANCIO PER AZIONI  
(in Euro)


Missione Programma Azione Titolo	Disegno di Legge di Bilancio Sezione II più precedenti note di variazioni	Effetti finanziari Disegno di Legge di Bilancio Sezione I più precedenti note di variazioni	Disegno di Legge di Bilancio Integrato (Sez. I + Sez. II) più precedenti note di variazioni	Sezione II Variazioni che si propongono	Sezione II Previsioni risultanti dopo la presente nota	Sezione I Variazioni che si propongono	Sezione I Previsioni risultanti dopo la presente nota	Bilancio Integrato (Sez. I + Sez. II) Previsioni risultanti dopo la presente nota	120701/1
1. Difesa e sicurezza del territorio (5)	RS	1.130.427.875	1.130.427.875	<<	1.130.427.875	<<	<<	1.130.427.875	
	CP 2017	18.706.638.384	120.870.314	<<	18.706.638.384	<<	120.870.314	18.827.508.698	
	CS	18.446.676.312	120.870.314	<<	18.446.676.312	<<	<<	18.567.546.626	
	CP 2018	18.610.416.104	<<	18.610.416.104	<<	<<	<<	18.610.416.104	
	CS	18.757.735.868	<<	18.757.735.868	<<	<<	<<	18.757.735.868	
	CP 2019	18.583.119.722	<<	18.583.119.722	<<	<<	<<	18.583.119.722	
CS	18.642.043.374	<<	18.642.043.374	<<	18.642.043.374	<<	18.642.043.374		
1.1 Approntamento e impiego Carabinieri per la difesa e la sicurezza (5.1)	RS	66.228.978	66.228.978	<<	66.228.978	<<	<<	66.228.978	
	CP 2017	6.024.985.621	723.993	<<	6.024.985.621	<<	723.993	6.025.709.614	
	CS	6.049.425.388	723.993	<<	6.049.425.388	<<	<<	6.050.149.381	
	CP 2018	5.998.552.831	<<	5.998.552.831	<<	<<	<<	5.998.552.831	
	CS	6.018.552.831	<<	6.018.552.831	<<	<<	<<	6.018.552.831	
	CP 2019	5.991.240.859	<<	5.991.240.859	<<	<<	<<	5.991.240.859	
CS	6.006.240.859	<<	6.006.240.859	<<	6.006.240.859	<<	6.006.240.859		
Spese di personale per il programma	RS	166	166	<<	166	<<	<<	166	
	CP 2017	5.685.990.517	723.993	<<	5.685.990.517	<<	723.993	5.686.714.510	
	CS	5.685.990.517	723.993	<<	5.685.990.517	<<	<<	5.686.714.510	
	CP 2018	5.646.461.879	<<	5.646.461.879	<<	<<	<<	5.646.461.879	
	CS	5.646.461.879	<<	5.646.461.879	<<	<<	<<	5.646.461.879	
	CP 2019	5.650.130.755	<<	5.650.130.755	<<	<<	<<	5.650.130.755	
CS	5.650.130.755	<<	5.650.130.755	<<	5.650.130.755	<<	5.650.130.755		
Spese correnti	RS	166	166	<<	166	<<	<<	166	
	CP 2017	5.685.990.517	723.993	<<	5.685.990.517	<<	723.993	5.686.714.510	
	CS	5.685.990.517	723.993	<<	5.685.990.517	<<	<<	5.686.714.510	
	CP 2018	5.646.461.879	<<	5.646.461.879	<<	<<	<<	5.646.461.879	
	CS	5.646.461.879	<<	5.646.461.879	<<	<<	<<	5.646.461.879	
	CP 2019	5.650.130.755	<<	5.650.130.755	<<	<<	<<	5.650.130.755	
CS	5.650.130.755	<<	5.650.130.755	<<	5.650.130.755	<<	5.650.130.755		





MINISTERO DELLA DIFESA  
BILANCIO PER AZIONI  
(in Euro)


Missione Programma Azione Titolo	Disegno di Legge di Bilancio Sezione II più precedenti note di variazioni	Effetti finanziari Disegno di Legge di Bilancio Sezione I più precedenti note di variazioni	Disegno di Legge di Bilancio Integrato (Sez. I + Sez. II) più precedenti note di variazioni	Sezione II Variazioni che si propongono	Sezione II Previsioni risultanti dopo la presente nota	Sezione I Variazioni che si propongono	Sezione I Previsioni risultanti dopo la presente nota	Bilancio Integrato (Sez. I + Sez. II) Previsioni risultanti dopo la presente nota	120701/2
Comando, pianificazione, coordinamento e controllo di vertice. Sostegno logistico e amministrativo	RS	29.639.203	29.639.203	<<	29.639.203	<<	<<	29.639.203	
	CP 2017	248.557.412	<<	248.557.412	<<	<<	<<	248.557.412	
	CS	249.246.155	<<	249.246.155	<<	<<	<<	249.246.155	
	CP 2018	256.080.921	<<	256.080.921	<<	<<	<<	256.080.921	
	CS	256.080.921	<<	256.080.921	<<	<<	<<	256.080.921	
	CP 2019	244.113.912	<<	244.113.912	<<	244.113.912	<<	244.113.912	
	CS	244.113.912	<<	244.113.912	<<	<<	<<	244.113.912	
Spese correnti	RS	29.431.298	29.431.298	<<	29.431.298	<<	<<	29.431.298	
	CP 2017	245.765.722	<<	245.765.722	<<	<<	<<	245.765.722	
	CS	246.454.465	<<	246.454.465	<<	<<	<<	246.454.465	
	CP 2018	253.329.231	<<	253.329.231	<<	<<	<<	253.329.231	
	CS	253.329.231	<<	253.329.231	<<	<<	<<	253.329.231	
	CP 2019	241.362.222	<<	241.362.222	<<	241.362.222	<<	241.362.222	
	CS	241.362.222	<<	241.362.222	<<	<<	<<	241.362.222	
Spese in conto capitale	RS	207.905	207.905	<<	207.905	<<	<<	207.905	
	CP 2017	2.791.690	<<	2.791.690	<<	<<	<<	2.791.690	
	CS	2.791.690	<<	2.791.690	<<	<<	<<	2.791.690	
	CP 2018	2.751.690	<<	2.751.690	<<	<<	<<	2.751.690	
	CS	2.751.690	<<	2.751.690	<<	<<	<<	2.751.690	
	CP 2019	2.751.690	<<	2.751.690	<<	2.751.690	<<	2.751.690	
	CS	2.751.690	<<	2.751.690	<<	<<	<<	2.751.690	
Approntamento ed impiego delle unità operative per l'esplicitamento dei compiti militari e di polizia	RS	3.188.324	3.188.324	<<	3.188.324	<<	<<	3.188.324	
	CP 2017	40.914.303	<<	40.914.303	<<	<<	<<	40.914.303	
	CS	40.914.303	<<	40.914.303	<<	<<	<<	40.914.303	
	CP 2018	38.857.215	<<	38.857.215	<<	<<	<<	38.857.215	
	CS	38.857.215	<<	38.857.215	<<	<<	<<	38.857.215	
	CP 2019	39.264.303	<<	39.264.303	<<	39.264.303	<<	39.264.303	
	CS	39.264.303	<<	39.264.303	<<	<<	<<	39.264.303	



MINISTERO DELLA DIFESA  
BILANCIO PER AZIONI  
(in Euro)


120701/3

Missione Programma Azione Titolo	Disegno di Legge di Bilancio Sezione II più precedenti note di variazioni	Effetti finanziari Disegno di Legge di Bilancio Sezione I più precedenti note di variazioni	Disegno di Legge di Bilancio Integrato (Sez. I + Sez. II) più precedenti note di variazioni	Sezione II Variazioni che si propongono	Sezione II Previsioni risultanti dopo la presente nota	Sezione I Variazioni che si propongono	Sezione I Previsioni risultanti dopo la presente nota	Bilancio Integrato (Sez. I + Sez. II) Previsioni risultanti dopo la presente nota			
									RS	CP 2017	CP 2018
Spese correnti	RS	3.049.372	3.049.372	<<	3.049.372	<<	<<	3.049.372			
	CP 2017	40.086.816	40.086.816	<<	40.086.816	<<	<<	40.086.816			
	CS	40.086.816	40.086.816	<<	40.086.816	<<	<<	40.086.816			
	CP 2018	38.029.728	38.029.728	<<	38.029.728	<<	<<	38.029.728			
	CP 2019	38.029.728	38.029.728	<<	38.029.728	<<	<<	38.029.728			
	CS	38.436.816	38.436.816	<<	38.436.816	<<	<<	38.436.816			
Spese in conto capitale	RS	138.952	138.952	<<	138.952	<<	<<	138.952			
	CP 2017	827.487	827.487	<<	827.487	<<	<<	827.487			
	CS	827.487	827.487	<<	827.487	<<	<<	827.487			
	CP 2018	827.487	827.487	<<	827.487	<<	<<	827.487			
	CP 2019	827.487	827.487	<<	827.487	<<	<<	827.487			
	CS	827.487	827.487	<<	827.487	<<	<<	827.487			
Formazione ed addestramento del personale	RS	824.238	824.238	<<	824.238	<<	<<	824.238			
	CP 2017	4.683.329	4.683.329	<<	4.683.329	<<	<<	4.683.329			
	CS	4.683.329	4.683.329	<<	4.683.329	<<	<<	4.683.329			
	CP 2018	4.159.447	4.159.447	<<	4.159.447	<<	<<	4.159.447			
	CP 2019	4.159.447	4.159.447	<<	4.159.447	<<	<<	4.159.447			
	CS	4.191.829	4.191.829	<<	4.191.829	<<	<<	4.191.829			
Spese correnti	RS	822.845	822.845	<<	822.845	<<	<<	822.845			
	CP 2017	4.683.329	4.683.329	<<	4.683.329	<<	<<	4.683.329			
	CS	4.683.329	4.683.329	<<	4.683.329	<<	<<	4.683.329			
	CP 2018	4.159.447	4.159.447	<<	4.159.447	<<	<<	4.159.447			
	CP 2019	4.159.447	4.159.447	<<	4.159.447	<<	<<	4.159.447			
	CS	4.191.829	4.191.829	<<	4.191.829	<<	<<	4.191.829			



MINISTERO DELLA DIFESA  
BILANCIO PER AZIONI  
(in Euro)

Missione Programma Azione Titolo	1207014							
	Disegno di Legge di Bilancio Sezione II più precedenti note di variazioni	Effetti finanziari Disegno di Legge di Bilancio Sezione I più precedenti note di variazioni	Disegno di Legge di Bilancio Integrato (Sez. I + Sez. II) più precedenti note di variazioni	Sezione II Variazioni che si propongono	Sezione II Previsioni risultanti dopo la presente nota	Sezione I Variazioni che si propongono	Sezione I Previsioni risultanti dopo la presente nota	Bilancio Integrato (Sez. I + Sez. II) Previsioni risultanti dopo la presente nota
Spese in conto capitale	RS	1.393	1.393	1.393	<<	<<	<<	1.393
	CP 2017	<<	<<	<<	<<	<<	<<	<<
	CS	<<	<<	<<	<<	<<	<<	<<
	CP 2018	<<	<<	<<	<<	<<	<<	<<
	CS	<<	<<	<<	<<	<<	<<	<<
	CP 2019	<<	<<	<<	<<	<<	<<	<<
Ammodernamento/Rinnovamento dello Strumento Operativo	RS	31.046.059	31.046.059	31.046.059	<<	<<	<<	31.046.059
	CP 2017	25.633.985	<<	25.633.985	<<	<<	<<	25.633.985
	CS	49.385.009	<<	49.385.009	<<	<<	<<	49.385.009
	CP 2018	34.223.932	<<	34.223.932	<<	<<	<<	34.223.932
	CS	54.223.932	<<	54.223.932	<<	<<	<<	54.223.932
	CP 2019	35.083.985	<<	35.083.985	<<	<<	<<	35.083.985
Spese correnti	RS	50.083.985	<<	50.083.985	<<	<<	<<	50.083.985
	CP 2017	<<	<<	<<	<<	<<	<<	<<
	CS	<<	<<	<<	<<	<<	<<	<<
	CP 2018	<<	<<	<<	<<	<<	<<	<<
	CS	<<	<<	<<	<<	<<	<<	<<
	CP 2019	<<	<<	<<	<<	<<	<<	<<
Spese in conto capitale	RS	31.046.059	31.046.059	31.046.059	<<	<<	<<	31.046.059
	CP 2017	25.633.985	<<	25.633.985	<<	<<	<<	25.633.985
	CS	49.385.009	<<	49.385.009	<<	<<	<<	49.385.009
	CP 2018	34.223.932	<<	34.223.932	<<	<<	<<	34.223.932
	CS	54.223.932	<<	54.223.932	<<	<<	<<	54.223.932
	CP 2019	35.083.985	<<	35.083.985	<<	<<	<<	35.083.985




MINISTERO DELLA DIFESA  
BILANCIO PER AZIONI  
(in Euro)

Missione Programma Azione Titolo	120701/5							
	Disegno di Legge di Bilancio Sezione II più precedenti note di variazioni	Effetti finanziari Disegno di Legge di Bilancio Sezione I più precedenti note di variazioni	Disegno di Legge di Bilancio Integrato (Sez. I + Sez. II) più precedenti note di variazioni	Sezione II Variazioni che si propongono	Sezione II Previsioni risultanti dopo la presente nota	Sezione I Variazioni che si propongono	Sezione I Previsioni risultanti dopo la presente nota	Bilancio Integrato (Sez. I + Sez. II) Previsioni risultanti dopo la presente nota
Gestione e assistenza del personale dell'Arma	RS	1.530.988		1.530.988	<<			1.530.988
	CP 2017	19.206.075	<<	19.206.075	<<		<<	19.206.075
	CS	19.206.075	<<	19.206.075	<<		<<	19.206.075
	CP 2018	18.769.437	<<	18.769.437	<<		<<	18.769.437
	CS	18.769.437	<<	18.769.437	<<		<<	18.769.437
	CP 2019	18.456.075	<<	18.456.075	<<		<<	18.456.075
Spese correnti	CS	18.456.075	<<	18.456.075	<<		<<	18.456.075
	RS	1.530.988		1.530.988	<<			1.530.988
	CP 2017	19.206.075	<<	19.206.075	<<		<<	19.206.075
	CS	19.206.075	<<	19.206.075	<<		<<	19.206.075
	CP 2018	18.769.437	<<	18.769.437	<<		<<	18.769.437
	CS	18.769.437	<<	18.769.437	<<		<<	18.769.437
Approntamento e impiego delle unità operative dell'Arma dei Carabinieri per le missioni internazionali	CP 2019	18.456.075	<<	18.456.075	<<		<<	18.456.075
	CS	18.456.075	<<	18.456.075	<<		<<	18.456.075
	RS	<<	<<	<<	<<		<<	<<
	CP 2017	<<	<<	<<	<<		<<	<<
	CS	<<	<<	<<	<<		<<	<<
	CP 2018	<<	<<	<<	<<		<<	<<
Spese correnti	CS	<<	<<	<<	<<		<<	<<
	CP 2019	<<	<<	<<	<<		<<	<<
	CS	<<	<<	<<	<<		<<	<<
	CP 2017	<<	<<	<<	<<		<<	<<
	CS	<<	<<	<<	<<		<<	<<
	CP 2018	<<	<<	<<	<<		<<	<<




MINISTERO DELLA DIFESA  
BILANCIO PER AZIONI  
(in Euro)

Missione Programma Azione Titolo	120701/6							
	Disegno di Legge di Bilancio Sezione II più precedenti note di variazioni	Effetti finanziari Disegno di Legge di Bilancio Sezione I più precedenti note di variazioni	Disegno di Legge di Bilancio Integrato (Sez. I + Sez. II) più precedenti note di variazioni	Sezione II Variazioni che si propongono	Sezione II Previsioni risultanti dopo la presente nota	Sezione I Variazioni che si propongono	Sezione I Previsioni risultanti dopo la presente nota	Bilancio Integrato (Sez. I + Sez. II) Previsioni risultanti dopo la presente nota
Spese in conto capitale	RS 2017	<<	<<	<<	<<	<<	<<	<<
	CP 2017	<<	<<	<<	<<	<<	<<	<<
	CS	<<	<<	<<	<<	<<	<<	<<
	CP 2018	<<	<<	<<	<<	<<	<<	<<
	CS	<<	<<	<<	<<	<<	<<	<<
	CP 2019	<<	<<	<<	<<	<<	<<	<<
AZIONE MECCANOGRAFICA	RS 2017	<<	<<	<<	<<	<<	<<	<<
	CP 2017	<<	<<	<<	<<	<<	<<	<<
	CS	<<	<<	<<	<<	<<	<<	<<
	CP 2018	<<	<<	<<	<<	<<	<<	<<
	CS	<<	<<	<<	<<	<<	<<	<<
	CP 2019	<<	<<	<<	<<	<<	<<	<<
Spese correnti	RS 2017	<<	<<	<<	<<	<<	<<	<<
	CP 2017	<<	<<	<<	<<	<<	<<	<<
	CS	<<	<<	<<	<<	<<	<<	<<
	CP 2018	<<	<<	<<	<<	<<	<<	<<
	CS	<<	<<	<<	<<	<<	<<	<<
	CP 2019	<<	<<	<<	<<	<<	<<	<<



MINISTERO DELLA DIFESA  
BILANCIO PER AZIONI  
(in Euro)


Missione Programma Azione Titolo	Disegno di Legge di Bilancio Sezione II più precedenti note di variazioni	Effetti finanziari Disegno di Legge di Bilancio Sezione I più precedenti note di variazioni	Disegno di Legge di Bilancio Integrato (Sez. I + Sez. II) più precedenti note di variazioni	Sezione II Variazioni che si propongono	Sezione II Previsioni risultanti dopo la presente nota	Sezione I Variazioni che si propongono	Sezione I Previsioni risultanti dopo la presente nota	Bilancio Integrato (Sez. I + Sez. II) Previsioni risultanti dopo la presente nota	1207017						
										RS	CP 2017	CP 2018	CP 2019	RS	CP 2017
1.2 Approntamento e impiego delle forze terrestri (5.2)	RS	138.853.657	138.853.657	138.853.657	<<	138.853.657	<<	138.853.657	138.853.657						
	CP 2017	4.603.494.275	4.603.494.275	4.603.494.275	<<	4.603.494.275	<<	4.603.494.275	4.603.494.275						
	CS	4.633.894.579	4.719.784.430	4.633.894.579	<<	4.633.894.579	<<	4.719.784.430	4.719.784.430						
	CP 2018	4.594.568.024	4.594.568.024	4.594.568.024	<<	4.594.568.024	<<	4.594.568.024	4.594.568.024						
	CS	4.606.374.327	4.606.374.327	4.606.374.327	<<	4.606.374.327	<<	4.606.374.327	4.606.374.327						
	CP 2019	4.561.673.280	4.561.673.280	4.561.673.280	<<	4.561.673.280	<<	4.561.673.280	4.561.673.280						
	CS	4.562.312.018	4.562.312.018	4.562.312.018	<<	4.562.312.018	<<	4.562.312.018	4.562.312.018						
	RS	5.148.352	5.148.352	5.148.352	<<	5.148.352	<<	5.148.352	5.148.352						
	CP 2017	4.501.779.969	4.587.669.820	4.501.779.969	<<	4.501.779.969	<<	4.587.669.820	4.587.669.820						
Spese correnti	CS	4.501.679.969	4.587.569.820	4.501.679.969	<<	4.501.679.969	<<	4.587.569.820	4.587.569.820						
	CP 2018	4.493.575.220	4.493.575.220	4.493.575.220	<<	4.493.575.220	<<	4.493.575.220	4.493.575.220						
	CS	4.493.415.220	4.493.415.220	4.493.415.220	<<	4.493.415.220	<<	4.493.415.220	4.493.415.220						
	CP 2019	4.460.006.496	4.460.006.496	4.460.006.496	<<	4.460.006.496	<<	4.460.006.496	4.460.006.496						
	CS	4.459.806.496	4.459.806.496	4.459.806.496	<<	4.459.806.496	<<	4.459.806.496	4.459.806.496						
	RS	5.148.352	5.148.352	5.148.352	<<	5.148.352	<<	5.148.352	5.148.352						
	CP 2017	4.501.779.969	4.587.669.820	4.501.779.969	<<	4.501.779.969	<<	4.587.669.820	4.587.669.820						
	CS	4.501.679.969	4.587.569.820	4.501.679.969	<<	4.501.679.969	<<	4.587.569.820	4.587.569.820						
	CP 2018	4.493.575.220	4.493.575.220	4.493.575.220	<<	4.493.575.220	<<	4.493.575.220	4.493.575.220						
Comando, pianificazione, coordinamento e controllo di vertice delle forze terrestri	CS	4.493.415.220	4.493.415.220	4.493.415.220	<<	4.493.415.220	<<	4.493.415.220	4.493.415.220						
	CP 2019	4.460.006.496	4.460.006.496	4.460.006.496	<<	4.460.006.496	<<	4.460.006.496	4.460.006.496						
	CS	4.459.806.496	4.459.806.496	4.459.806.496	<<	4.459.806.496	<<	4.459.806.496	4.459.806.496						
	RS	197.194	197.194	197.194	<<	197.194	<<	197.194	197.194						
	CP 2017	823.171	823.171	823.171	<<	823.171	<<	823.171	823.171						
	CS	823.171	823.171	823.171	<<	823.171	<<	823.171	823.171						
	CP 2018	814.350	814.350	814.350	<<	814.350	<<	814.350	814.350						
	CS	814.350	814.350	814.350	<<	814.350	<<	814.350	814.350						
	CP 2019	823.125	823.125	823.125	<<	823.125	<<	823.125	823.125						
CS	823.125	823.125	823.125	<<	823.125	<<	823.125	823.125							



MINISTERO DELLA DIFESA  
BILANCIO PER AZIONI  
(in Euro)


120701/8

Missione Programma Azione Titolo	Disegno di Legge di Bilancio Sezione II più precedenti note di variazioni		Effetti finanziari Disegno di Legge di Bilancio Sezione I più precedenti note di variazioni		Disegno di Legge di Bilancio Integrato (Sez. I + Sez. II) più precedenti note di variazioni		Sezione II Variazioni che si propongono		Sezione II Previsioni risultanti dopo la presente nota		Sezione I Variazioni che si propongono		Sezione I Previsioni risultanti dopo la presente nota		Bilancio Integrato (Sez. I + Sez. II) Previsioni risultanti dopo la presente nota	
	RS	CP	RS	CP	RS	CP	RS	CP	RS	CP	RS	CP	RS	CP	RS	CP
Spese correnti	RS	78.919			78.919			<<		78.919			<<		78.919	
	CP 2017	789.961		<<	789.961			<<		789.961			<<		789.961	
	CS	789.961		<<	789.961			<<		789.961			<<		789.961	
	CP 2018	781.140		<<	781.140			<<		781.140			<<		781.140	
	CS	781.140		<<	781.140			<<		781.140			<<		781.140	
	CP 2019	789.915		<<	789.915			<<		789.915			<<		789.915	
CS	789.915		<<	789.915			<<		789.915			<<		789.915		
Spese in conto capitale	RS	118.275			118.275			<<		118.275			<<		118.275	
	CP 2017	33.210		<<	33.210			<<		33.210			<<		33.210	
	CS	33.210		<<	33.210			<<		33.210			<<		33.210	
	CP 2018	33.210		<<	33.210			<<		33.210			<<		33.210	
	CS	33.210		<<	33.210			<<		33.210			<<		33.210	
	CP 2019	33.210		<<	33.210			<<		33.210			<<		33.210	
CS	33.210		<<	33.210			<<		33.210			<<		33.210		
Approntamento ed impiego delle unità operative per l'esplicitamento dei compiti militari delle forze terrestri	RS	64.562.704			64.562.704			<<		64.562.704			<<		64.562.704	
	CP 2017	32.055.174		<<	32.055.174			<<		32.055.174			<<		32.055.174	
	CS	32.055.174		<<	32.055.174			<<		32.055.174			<<		32.055.174	
	CP 2018	31.753.010		<<	31.753.010			<<		31.753.010			<<		31.753.010	
	CS	32.374.010		<<	32.374.010			<<		32.374.010			<<		32.374.010	
	CP 2019	32.055.174		<<	32.055.174			<<		32.055.174			<<		32.055.174	
CS	32.055.174		<<	32.055.174			<<		32.055.174			<<		32.055.174		
Spese correnti	RS	61.744.141			61.744.141			<<		61.744.141			<<		61.744.141	
	CP 2017	30.181.212		<<	30.181.212			<<		30.181.212			<<		30.181.212	
	CS	29.560.212		<<	29.560.212			<<		29.560.212			<<		29.560.212	
	CP 2018	29.879.048		<<	29.879.048			<<		29.879.048			<<		29.879.048	
	CS	30.500.048		<<	30.500.048			<<		30.500.048			<<		30.500.048	
	CP 2019	30.181.212		<<	30.181.212			<<		30.181.212			<<		30.181.212	
CS	30.181.212		<<	30.181.212			<<		30.181.212			<<		30.181.212		



MINISTERO DELLA DIFESA  
BILANCIO PER AZIONI  
(in Euro)


Missione Programma Azione Titolo	Disegno di Legge di Bilancio Sezione II più precedenti note di variazioni	Effetti finanziari Disegno di Legge di Bilancio Sezione I più precedenti note di variazioni	Disegno di Legge di Bilancio Integrato (Sez. I + Sez. II) più precedenti note di variazioni	Sezione II Variazioni che si propongono	Sezione II Previsioni risultanti dopo la presente nota	Sezione I Variazioni che si propongono	Sezione I Previsioni risultanti dopo la presente nota	Bilancio Integrato (Sez. I + Sez. II) Previsioni risultanti dopo la presente nota	120701/9
Spese in conto capitale	RS	2.818.563	2.818.563	<<	2.818.563	<<	<<	2.818.563	
	CP 2017	1.873.962	1.873.962	<<	1.873.962	<<	<<	1.873.962	
	CS	3.048.563	3.048.563	<<	3.048.563	<<	<<	3.048.563	
	CP 2018	1.873.962	1.873.962	<<	1.873.962	<<	<<	1.873.962	
	CS	1.873.962	1.873.962	<<	1.873.962	<<	<<	1.873.962	
	CP 2019	1.873.962	1.873.962	<<	1.873.962	<<	<<	1.873.962	
Formazione militare del personale delle forze terrestri	RS	18.621.873	18.621.873	<<	18.621.873	<<	<<	18.621.873	
	CP 2017	8.911.633	8.911.633	<<	8.911.633	<<	<<	8.911.633	
	CS	8.774.299	8.774.299	<<	8.774.299	<<	<<	8.774.299	
	CP 2018	8.814.537	8.814.537	<<	8.814.537	<<	<<	8.814.537	
	CS	8.814.547	8.814.547	<<	8.814.547	<<	<<	8.814.547	
	CP 2019	8.868.631	8.868.631	<<	8.868.631	<<	<<	8.868.631	
Spese correnti	RS	9.005.975	9.005.975	<<	9.005.975	<<	<<	9.005.975	
	CP 2017	18.075.907	18.075.907	<<	18.075.907	<<	<<	18.075.907	
	CS	8.725.999	8.725.999	<<	8.725.999	<<	<<	8.725.999	
	CP 2018	8.725.999	8.725.999	<<	8.725.999	<<	<<	8.725.999	
	CS	8.628.903	8.628.903	<<	8.628.903	<<	<<	8.628.903	
	CP 2019	8.628.903	8.628.903	<<	8.628.903	<<	<<	8.628.903	
Spese in conto capitale	RS	8.682.997	8.682.997	<<	8.682.997	<<	<<	8.682.997	
	CP 2017	8.682.997	8.682.997	<<	8.682.997	<<	<<	8.682.997	
	CS	545.966	545.966	<<	545.966	<<	<<	545.966	
	CP 2018	185.634	185.634	<<	185.634	<<	<<	185.634	
	CS	48.300	48.300	<<	48.300	<<	<<	48.300	
	CP 2019	185.634	185.634	<<	185.634	<<	<<	185.634	
	RS	185.644	185.644	<<	185.644	<<	<<	185.644	
	CP 2017	185.644	185.644	<<	185.644	<<	<<	185.644	
	CS	185.634	185.634	<<	185.634	<<	<<	185.634	
	CP 2018	185.634	185.634	<<	185.634	<<	<<	185.634	
	CS	185.644	185.644	<<	185.644	<<	<<	185.644	
	CP 2019	185.634	185.634	<<	185.634	<<	<<	185.634	
	RS	322.978	322.978	<<	322.978	<<	<<	322.978	
	CP 2017	322.978	322.978	<<	322.978	<<	<<	322.978	
	CS								





MINISTERO DELLA DIFESA  
BILANCIO PER AZIONI  
(in Euro)

Missione Programma Azione Titolo	Disegno di Legge di Bilancio Sezione II più precedenti note di variazioni	Effetti finanziari Disegno di Legge di Bilancio Sezione I più precedenti note di variazioni	Disegno di Legge di Bilancio Integrato (Sez. I + Sez. II) più precedenti note di variazioni	Sezione II Variazioni che si propongono	Sezione II Previsioni risultanti dopo la presente nota	Sezione I Variazioni che si propongono	Sezione I Previsioni risultanti dopo la presente nota	Bilancio Integrato (Sez. I + Sez. II) Previsioni risultanti dopo la presente nota	120701/10
Sostegno logistico e supporto territoriale delle forze terrestri	RS	50.268.534	50.268.534	<<	50.268.534	<<	<<	50.268.534	
	CP 2017	45.365.246	<<	45.365.246	<<	<<	<<	45.365.246	
	CS	75.449.283	<<	75.449.283	<<	<<	<<	75.449.283	
	CP 2018	45.264.364	<<	45.264.364	<<	<<	<<	45.264.364	
	CS	56.609.657	<<	56.609.657	<<	<<	<<	56.609.657	
	CP 2019	45.360.772	<<	45.360.772	<<	45.360.772	<<	45.360.772	
Spese correnti	CS	46.062.166	<<	46.062.166	<<	<<	<<	46.062.166	
	RS	49.283.496	<<	49.283.496	<<	<<	<<	49.283.496	
	CP 2017	45.047.006	<<	45.047.006	<<	<<	<<	45.047.006	
	CS	75.394.283	<<	75.394.283	<<	<<	<<	75.394.283	
	CP 2018	44.946.124	<<	44.946.124	<<	<<	<<	44.946.124	
	CS	56.291.417	<<	56.291.417	<<	<<	<<	56.291.417	
Spese in conto capitale	CP 2019	45.042.532	<<	45.042.532	<<	<<	<<	45.042.532	
	CS	45.480.686	<<	45.480.686	<<	<<	<<	45.480.686	
	RS	985.038	<<	985.038	<<	<<	<<	985.038	
	CP 2017	318.240	<<	318.240	<<	<<	<<	318.240	
	CS	55.000	<<	55.000	<<	<<	<<	55.000	
	CP 2018	318.240	<<	318.240	<<	<<	<<	318.240	
Approntamento e impiego delle unità operative delle forze terrestri per le missioni internazionali	CS	318.240	<<	318.240	<<	<<	<<	318.240	
	CP 2019	318.240	<<	318.240	<<	<<	<<	318.240	
	CS	581.480	<<	581.480	<<	<<	<<	581.480	
	RS	<<	<<	<<	<<	<<	<<	<<	
	CP 2017	<<	<<	<<	<<	<<	<<	<<	
	CS	<<	<<	<<	<<	<<	<<	<<	
	CP 2018	<<	<<	<<	<<	<<	<<	<<	
	CS	<<	<<	<<	<<	<<	<<	<<	
	CP 2019	<<	<<	<<	<<	<<	<<	<<	
CS	<<	<<	<<	<<	<<	<<	<<		




MINISTERO DELLA DIFESA  
BILANCIO PER AZIONI  
(in Euro)

Missione Programma Azione Titolo	Disegno di Legge di Bilancio Sezione II più precedenti note di variazioni	Effetti finanziari Disegno di Legge di Bilancio Sezione I più precedenti note di variazioni	Disegno di Legge di Bilancio Integrato (Sez. I + Sez. II) più precedenti note di variazioni	Sezione II Variazioni che si propongono	Sezione II Previsioni risultanti dopo la presente nota	Sezione I Variazioni che si propongono	Sezione I Previsioni risultanti dopo la presente nota	Bilancio Integrato (Sez. I + Sez. II) Previsioni risultanti dopo la presente nota	120701/11
Spese correnti	RS 2017	<<	<<	<<	<<	<<	<<	<<	
	CP 2017	<<	<<	<<	<<	<<	<<	<<	
	CS 2017	<<	<<	<<	<<	<<	<<	<<	
	CP 2018	<<	<<	<<	<<	<<	<<	<<	
	CS 2018	<<	<<	<<	<<	<<	<<	<<	
	CP 2019	<<	<<	<<	<<	<<	<<	<<	
Spese in conto capitale	RS 2017	<<	<<	<<	<<	<<	<<	<<	
	CP 2017	<<	<<	<<	<<	<<	<<	<<	
	CS 2017	<<	<<	<<	<<	<<	<<	<<	
	CP 2018	<<	<<	<<	<<	<<	<<	<<	
	CS 2018	<<	<<	<<	<<	<<	<<	<<	
	CP 2019	<<	<<	<<	<<	<<	<<	<<	
Gestione e assistenza per il personale delle forze terrestri	RS 2017	55.000	55.000	55.000	55.000	55.000	55.000	55.000	
	CP 2017	14.559.082	14.559.082	14.559.082	14.559.082	14.559.082	14.559.082	14.559.082	
	CS 2017	14.559.082	14.559.082	14.559.082	14.559.082	14.559.082	14.559.082	14.559.082	
	CP 2018	14.346.543	14.346.543	14.346.543	14.346.543	14.346.543	14.346.543	14.346.543	
	CS 2018	14.346.543	14.346.543	14.346.543	14.346.543	14.346.543	14.346.543	14.346.543	
	CP 2019	14.559.082	14.559.082	14.559.082	14.559.082	14.559.082	14.559.082	14.559.082	
Spese correnti	RS 2017	55.000	55.000	55.000	55.000	55.000	55.000	55.000	
	CP 2017	14.559.082	14.559.082	14.559.082	14.559.082	14.559.082	14.559.082	14.559.082	
	CS 2017	14.559.082	14.559.082	14.559.082	14.559.082	14.559.082	14.559.082	14.559.082	
	CP 2018	14.346.543	14.346.543	14.346.543	14.346.543	14.346.543	14.346.543	14.346.543	
	CS 2018	14.346.543	14.346.543	14.346.543	14.346.543	14.346.543	14.346.543	14.346.543	
	CP 2019	14.559.082	14.559.082	14.559.082	14.559.082	14.559.082	14.559.082	14.559.082	




MINISTERO DELLA DIFESA  
BILANCIO PER AZIONI  
(in Euro)

Missione Programma Azione Titolo	120701/12							
	Disegno di Legge di Bilancio Sezione II più precedenti note di variazioni	Effetti finanziari Disegno di Legge di Bilancio Sezione I più precedenti note di variazioni	Disegno di Legge di Bilancio Integrato (Sez. I + Sez. II) più precedenti note di variazioni	Sezione II Variazioni che si propongono	Sezione II Previsioni risultanti dopo la presente nota	Sezione I Variazioni che si propongono	Sezione I Previsioni risultanti dopo la presente nota	Bilancio Integrato (Sez. I + Sez. II) Previsioni risultanti dopo la presente nota
AZIONE MECCANOGRAFICA	RS 2017	<<	<<	<<	<<	<<	<<	<<
	CP 2017	<<	<<	<<	<<	<<	<<	<<
	CS 2017	<<	<<	<<	<<	<<	<<	<<
	CP 2018	<<	<<	<<	<<	<<	<<	<<
	CS 2018	<<	<<	<<	<<	<<	<<	<<
	CP 2019	<<	<<	<<	<<	<<	<<	<<
Spese correnti	RS 2017	<<	<<	<<	<<	<<	<<	<<
	CP 2017	<<	<<	<<	<<	<<	<<	<<
	CS 2017	<<	<<	<<	<<	<<	<<	<<
	CP 2018	<<	<<	<<	<<	<<	<<	<<
	CS 2018	<<	<<	<<	<<	<<	<<	<<
	CP 2019	<<	<<	<<	<<	<<	<<	<<
Spese in conto capitale	RS 2017	<<	<<	<<	<<	<<	<<	<<
	CP 2017	<<	<<	<<	<<	<<	<<	<<
	CS 2017	<<	<<	<<	<<	<<	<<	<<
	CP 2018	<<	<<	<<	<<	<<	<<	<<
	CS 2018	<<	<<	<<	<<	<<	<<	<<
	CP 2019	<<	<<	<<	<<	<<	<<	<<



MINISTERO DELLA DIFESA  
BILANCIO PER AZIONI  
(in Euro)


Missione Programma Azione Titolo	Disegno di Legge di Bilancio Sezione II più precedenti note di variazioni	Effetti finanziari Disegno di Legge di Bilancio Sezione I più precedenti note di variazioni	Disegno di Legge di Bilancio Integrato (Sez. I + Sez. II) più precedenti note di variazioni	Sezione II Variazioni che si propongono	Sezione II Previsioni risultanti dopo la presente nota	Sezione I Variazioni che si propongono	Sezione I Previsioni risultanti dopo la presente nota	Bilancio Integrato (Sez. I + Sez. II) Previsioni risultanti dopo la presente nota	120/701/13
<b>1.3 Approntamento e impiego delle forze navali (5.3)</b>	RS	78.102.962	78.102.962	<<	78.102.962	<<	<<	78.102.962	
	CP 2017	1.926.912.276	<<	1.926.912.276	<<	<<	<<	1.926.912.276	
	CS	1.931.420.841	<<	1.931.420.841	<<	<<	<<	1.931.420.841	
	CP 2018	1.912.580.571	<<	1.912.580.571	<<	<<	<<	1.912.580.571	
	CS	1.920.555.060	<<	1.920.555.060	<<	<<	<<	1.920.555.060	
	CP 2019	1.900.206.498	<<	1.900.206.498	<<	<<	<<	1.900.206.498	
CS	1.908.121.567	<<	1.908.121.567	<<	1.908.121.567	<<	1.908.121.567		
Spese di personale per il programma	RS	1.150.496	1.150.496	<<	1.150.496	<<	<<	1.150.496	
	CP 2017	1.856.837.002	<<	1.856.837.002	<<	<<	<<	1.856.837.002	
	CS	1.856.837.002	<<	1.856.837.002	<<	<<	<<	1.856.837.002	
	CP 2018	1.842.858.146	<<	1.842.858.146	<<	<<	<<	1.842.858.146	
	CS	1.842.858.146	<<	1.842.858.146	<<	<<	<<	1.842.858.146	
	CP 2019	1.831.631.224	<<	1.831.631.224	<<	<<	<<	1.831.631.224	
CS	1.831.631.224	<<	1.831.631.224	<<	1.831.631.224	<<	1.831.631.224		
Spese correnti	RS	1.150.496	1.150.496	<<	1.150.496	<<	<<	1.150.496	
	CP 2017	1.856.837.002	<<	1.856.837.002	<<	<<	<<	1.856.837.002	
	CS	1.856.837.002	<<	1.856.837.002	<<	<<	<<	1.856.837.002	
	CP 2018	1.842.858.146	<<	1.842.858.146	<<	<<	<<	1.842.858.146	
	CS	1.842.858.146	<<	1.842.858.146	<<	<<	<<	1.842.858.146	
	CP 2019	1.831.631.224	<<	1.831.631.224	<<	<<	<<	1.831.631.224	
CS	1.831.631.224	<<	1.831.631.224	<<	1.831.631.224	<<	1.831.631.224		
Comando, pianificazione, coordinamento e controllo di vertice delle forze navali	RS	234.894	234.894	<<	234.894	<<	<<	234.894	
	CP 2017	362.139	<<	362.139	<<	<<	<<	362.139	
	CS	362.139	<<	362.139	<<	<<	<<	362.139	
	CP 2018	357.444	<<	357.444	<<	<<	<<	357.444	
	CS	357.444	<<	357.444	<<	<<	<<	357.444	
	CP 2019	362.139	<<	362.139	<<	<<	<<	362.139	
CS	362.139	<<	362.139	<<	362.139	<<	362.139		



MINISTERO DELLA DIFESA  
BILANCIO PER AZIONI  
(in Euro)

1201701/14

Missione Programma Azione Titolo	Disegno di Legge di Bilancio Sezione II più precedenti note di variazioni		Effetti finanziari Disegno di Legge di Bilancio Sezione I più precedenti note di variazioni		Disegno di Legge di Bilancio Integrato (Sez. I + Sez. II) più precedenti note di variazioni		Sezione II Variazioni che si propongono		Sezione II Previsioni risultanti dopo la presente nota		Sezione I Variazioni che si propongono		Sezione I Previsioni risultanti dopo la presente nota		Bilancio Integrato (Sez. I + Sez. II) Previsioni risultanti dopo la presente nota	
	RS	CP	RS	CP	RS	CP	RS	CP	RS	CP	RS	CP	RS	CP	RS	CP
Spese correnti	CP 2017	329.127	<<	<<	329.127	329.127	<<	<<	329.127	329.127	<<	<<	<<	<<	329.127	329.127
	CP 2018	324.432	<<	<<	324.432	324.432	<<	<<	324.432	324.432	<<	<<	<<	<<	324.432	324.432
	CP 2019	329.127	<<	<<	329.127	329.127	<<	<<	329.127	329.127	<<	<<	<<	<<	329.127	329.127
	CP 2017	7.356	<<	<<	7.356	7.356	<<	<<	7.356	7.356	<<	<<	<<	<<	7.356	7.356
	CP 2018	33.012	<<	<<	33.012	33.012	<<	<<	33.012	33.012	<<	<<	<<	<<	33.012	33.012
	CP 2019	33.012	<<	<<	33.012	33.012	<<	<<	33.012	33.012	<<	<<	<<	<<	33.012	33.012
Spese in conto capitale	CP 2017	39.133.793	<<	<<	39.133.793	39.133.793	<<	<<	39.133.793	39.133.793	<<	<<	<<	<<	39.133.793	39.133.793
	CP 2018	16.096.549	<<	<<	16.096.549	16.096.549	<<	<<	16.096.549	16.096.549	<<	<<	<<	<<	16.096.549	16.096.549
	CP 2019	54.538.045	<<	<<	54.538.045	54.538.045	<<	<<	54.538.045	54.538.045	<<	<<	<<	<<	54.538.045	54.538.045
	CP 2017	15.915.172	<<	<<	15.915.172	15.915.172	<<	<<	15.915.172	15.915.172	<<	<<	<<	<<	15.915.172	15.915.172
	CP 2018	57.465.172	<<	<<	57.465.172	57.465.172	<<	<<	57.465.172	57.465.172	<<	<<	<<	<<	57.465.172	57.465.172
	CP 2019	14.596.549	<<	<<	14.596.549	14.596.549	<<	<<	14.596.549	14.596.549	<<	<<	<<	<<	14.596.549	14.596.549
Spese correnti	CP 2017	39.085.417	<<	<<	39.085.417	39.085.417	<<	<<	39.085.417	39.085.417	<<	<<	<<	<<	39.085.417	39.085.417
	CP 2018	15.885.854	<<	<<	15.885.854	15.885.854	<<	<<	15.885.854	15.885.854	<<	<<	<<	<<	15.885.854	15.885.854
	CP 2019	54.327.350	<<	<<	54.327.350	54.327.350	<<	<<	54.327.350	54.327.350	<<	<<	<<	<<	54.327.350	54.327.350
	CP 2017	15.704.477	<<	<<	15.704.477	15.704.477	<<	<<	15.704.477	15.704.477	<<	<<	<<	<<	15.704.477	15.704.477
	CP 2018	57.254.477	<<	<<	57.254.477	57.254.477	<<	<<	57.254.477	57.254.477	<<	<<	<<	<<	57.254.477	57.254.477
	CP 2019	14.385.854	<<	<<	14.385.854	14.385.854	<<	<<	14.385.854	14.385.854	<<	<<	<<	<<	14.385.854	14.385.854
	CP 2017	55.935.854	<<	<<	55.935.854	55.935.854	<<	<<	55.935.854	55.935.854	<<	<<	<<	<<	55.935.854	55.935.854



MINISTERO DELLA DIFESA  
BILANCIO PER AZIONI  
(in Euro)

Missione Programma Azione Titolo	120701/15							
	Disegno di Legge di Bilancio Sezione II più precedenti note di variazioni	Effetti finanziari Disegno di Legge di Bilancio Sezione I più precedenti note di variazioni	Disegno di Legge di Bilancio Integrato (Sez. I + Sez II) più precedenti note di variazioni	Sezione II Variazioni che si propongono	Sezione II Previsioni risultanti dopo la presente nota	Sezione I Variazioni che si propongono	Sezione I Previsioni risultanti dopo la presente nota	Bilancio Integrato (Sez. I + Sez II) Previsioni risultanti dopo la presente nota
Spese in conto capitale	RS	48.376	48.376	48.376	<<	<<	<<	48.376
	CP 2017	210.695	<<	210.695	<<	<<	<<	210.695
	CS	210.695	<<	210.695	<<	<<	<<	210.695
	CP 2018	210.695	<<	210.695	<<	<<	<<	210.695
	CS	210.695	<<	210.695	<<	<<	<<	210.695
	CP 2019	210.695	<<	210.695	<<	<<	<<	210.695
Formazione militare del personale delle forze navali	RS	1.664.024	1.664.024	1.664.024	<<	<<	<<	1.664.024
	CP 2017	4.914.655	<<	4.914.655	<<	<<	<<	4.914.655
	CS	4.914.655	<<	4.914.655	<<	<<	<<	4.914.655
	CP 2018	4.866.597	<<	4.866.597	<<	<<	<<	4.866.597
	CS	4.866.597	<<	4.866.597	<<	<<	<<	4.866.597
	CP 2019	4.914.655	<<	4.914.655	<<	<<	<<	4.914.655
Spese correnti	RS	1.653.675	1.653.675	1.653.675	<<	<<	<<	1.653.675
	CP 2017	4.868.245	<<	4.868.245	<<	<<	<<	4.868.245
	CS	4.868.245	<<	4.868.245	<<	<<	<<	4.868.245
	CP 2018	4.820.187	<<	4.820.187	<<	<<	<<	4.820.187
	CS	4.820.187	<<	4.820.187	<<	<<	<<	4.820.187
	CP 2019	4.868.245	<<	4.868.245	<<	<<	<<	4.868.245
Spese in conto capitale	RS	10.349	10.349	10.349	<<	<<	<<	10.349
	CP 2017	46.410	<<	46.410	<<	<<	<<	46.410
	CS	46.410	<<	46.410	<<	<<	<<	46.410
	CP 2018	46.410	<<	46.410	<<	<<	<<	46.410
	CS	46.410	<<	46.410	<<	<<	<<	46.410
	CP 2019	46.410	<<	46.410	<<	<<	<<	46.410




MINISTERO DELLA DIFESA  
BILANCIO PER AZIONI  
(in Euro)

Missione Programma Azione Titolo	Disegno di Legge di Bilancio Sezione II più precedenti note di variazioni	Effetti finanziari Disegno di Legge di Bilancio Sezione I più precedenti note di variazioni	Disegno di Legge di Bilancio Integrato (Sez. I + Sez. II) più precedenti note di variazioni	Sezione II Variazioni che si propongono	Sezione II Previsioni risultanti dopo la presente nota	Sezione I Variazioni che si propongono	Sezione I Previsioni risultanti dopo la presente nota	Bilancio Integrato (Sez. I + Sez. II) Previsioni risultanti dopo la presente nota	120701/16
Sostegno logistico e supporto territoriale delle forze navali	RS	35.852.037	35.852.037	<<	35.852.037	<<	<<	35.852.037	
	CP 2017	43.605.165	<<	43.605.165	<<	<<	<<	43.605.165	
	CS	9.672.234	<<	9.672.234	<<	<<	<<	9.672.234	
	CP 2018	43.522.987	<<	43.522.987	<<	<<	<<	43.522.987	
	CS	9.947.476	<<	9.947.476	<<	<<	<<	9.947.476	
	CP 2019	43.605.165	<<	43.605.165	<<	43.605.165	<<	43.605.165	
Spese correnti	CS	9.970.234	<<	9.970.234	<<	<<	<<	9.970.234	
	RS	35.549.924	<<	35.549.924	<<	<<	<<	35.549.924	
	CP 2017	43.077.267	<<	43.077.267	<<	<<	<<	43.077.267	
	CS	8.842.336	<<	8.842.336	<<	<<	<<	8.842.336	
	CP 2018	42.995.089	<<	42.995.089	<<	<<	<<	42.995.089	
	CS	8.819.578	<<	8.819.578	<<	8.819.578	<<	8.819.578	
Spese in conto capitale	CP 2019	43.077.267	<<	43.077.267	<<	<<	<<	43.077.267	
	CS	8.842.336	<<	8.842.336	<<	<<	<<	8.842.336	
	RS	302.113	<<	302.113	<<	<<	<<	302.113	
	CP 2017	527.898	<<	527.898	<<	<<	<<	527.898	
	CS	829.898	<<	829.898	<<	<<	<<	829.898	
	CP 2018	527.898	<<	527.898	<<	<<	<<	527.898	
Approntamento e impiego delle unità operative delle forze navali per le missioni internazionali	CS	1.127.898	<<	1.127.898	<<	<<	<<	1.127.898	
	CP 2019	527.898	<<	527.898	<<	<<	<<	527.898	
	CS	1.127.898	<<	1.127.898	<<	<<	<<	1.127.898	
	RS	<<	<<	<<	<<	<<	<<	<<	
	CP 2017	<<	<<	<<	<<	<<	<<	<<	
	CS	<<	<<	<<	<<	<<	<<	<<	
	CP 2018	<<	<<	<<	<<	<<	<<	<<	
	CS	<<	<<	<<	<<	<<	<<	<<	
	CP 2019	<<	<<	<<	<<	<<	<<	<<	
CS	<<	<<	<<	<<	<<	<<	<<		



MINISTERO DELLA DIFESA  
BILANCIO PER AZIONI  
(in Euro)

Missione Programma Azione Titolo	Disegno di Legge di Bilancio Sezione II più precedenti note di variazioni	Effetti finanziari Disegno di Legge di Bilancio Sezione I più precedenti note di variazioni	Disegno di Legge di Bilancio Integrato (Sez. I + Sez. II) più precedenti note di variazioni	Sezione II Variazioni che si propongono	Sezione II Previsioni risultanti dopo la presente nota	Sezione I Variazioni che si propongono	Sezione I Previsioni risultanti dopo la presente nota	Bilancio Integrato (Sez. I + Sez. II) Previsioni risultanti dopo la presente nota	120701/17
Spese correnti	RS 2017	<<	<<	<<	<<	<<	<<	<<	
	CP 2017	<<	<<	<<	<<	<<	<<	<<	
	CS 2017	<<	<<	<<	<<	<<	<<	<<	
	CP 2018	<<	<<	<<	<<	<<	<<	<<	
	CS 2018	<<	<<	<<	<<	<<	<<	<<	
	CP 2019	<<	<<	<<	<<	<<	<<	<<	
Spese in conto capitale	RS 2017	<<	<<	<<	<<	<<	<<	<<	
	CP 2017	<<	<<	<<	<<	<<	<<	<<	
	CS 2017	<<	<<	<<	<<	<<	<<	<<	
	CP 2018	<<	<<	<<	<<	<<	<<	<<	
	CS 2018	<<	<<	<<	<<	<<	<<	<<	
	CP 2019	<<	<<	<<	<<	<<	<<	<<	
Gestione e assistenza per il personale delle forze navali	RS 2017	67.718	67.718	67.718	67.718	67.718	67.718	67.718	
	CP 2017	5.096.766	5.096.766	5.096.766	5.096.766	5.096.766	5.096.766	5.096.766	
	CS 2017	5.096.766	5.096.766	5.096.766	5.096.766	5.096.766	5.096.766	5.096.766	
	CP 2018	5.060.225	5.060.225	5.060.225	5.060.225	5.060.225	5.060.225	5.060.225	
	CS 2018	5.060.225	5.060.225	5.060.225	5.060.225	5.060.225	5.060.225	5.060.225	
	CP 2019	5.096.766	5.096.766	5.096.766	5.096.766	5.096.766	5.096.766	5.096.766	
Spese correnti	RS 2017	67.718	67.718	67.718	67.718	67.718	67.718	67.718	
	CP 2017	5.096.766	5.096.766	5.096.766	5.096.766	5.096.766	5.096.766	5.096.766	
	CS 2017	5.096.766	5.096.766	5.096.766	5.096.766	5.096.766	5.096.766	5.096.766	
	CP 2018	5.060.225	5.060.225	5.060.225	5.060.225	5.060.225	5.060.225	5.060.225	
	CS 2018	5.060.225	5.060.225	5.060.225	5.060.225	5.060.225	5.060.225	5.060.225	
	CP 2019	5.096.766	5.096.766	5.096.766	5.096.766	5.096.766	5.096.766	5.096.766	





MINISTERO DELLA DIFESA  
BILANCIO PER AZIONI  
(in Euro)

Missione Programma Azione Titolo	120701/18							
	Disegno di Legge di Bilancio Sezione II più precedenti note di variazioni	Effetti finanziari Disegno di Legge di Bilancio Sezione I più precedenti note di variazioni	Disegno di Legge di Bilancio Integrato (Sez. I + Sez. II) più precedenti note di variazioni	Sezione II Variazioni che si propongono	Sezione II Previsioni risultanti dopo la presente nota	Sezione I Variazioni che si propongono	Sezione I Previsioni risultanti dopo la presente nota	Bilancio Integrato (Sez. I + Sez. II) Previsioni risultanti dopo la presente nota
AZIONE MECCANOGRAFICA	RS 2017	<<	<<	<<	<<	<<	<<	<<
	CP 2017	<<	<<	<<	<<	<<	<<	<<
	CS 2017	<<	<<	<<	<<	<<	<<	<<
	CP 2018	<<	<<	<<	<<	<<	<<	<<
	CS 2018	<<	<<	<<	<<	<<	<<	<<
	CP 2019	<<	<<	<<	<<	<<	<<	<<
Spese correnti	RS 2017	<<	<<	<<	<<	<<	<<	<<
	CP 2017	<<	<<	<<	<<	<<	<<	<<
	CS 2017	<<	<<	<<	<<	<<	<<	<<
	CP 2018	<<	<<	<<	<<	<<	<<	<<
	CS 2018	<<	<<	<<	<<	<<	<<	<<
	CP 2019	<<	<<	<<	<<	<<	<<	<<
Spese in conto capitale	RS 2017	<<	<<	<<	<<	<<	<<	<<
	CP 2017	<<	<<	<<	<<	<<	<<	<<
	CS 2017	<<	<<	<<	<<	<<	<<	<<
	CP 2018	<<	<<	<<	<<	<<	<<	<<
	CS 2018	<<	<<	<<	<<	<<	<<	<<
	CP 2019	<<	<<	<<	<<	<<	<<	<<



MINISTERO DELLA DIFESA  
BILANCIO PER AZIONI  
(in Euro)

Missione Programma Azione Titolo	Disegno di Legge di Bilancio di Bilancio Sezione I più precedenti note di variazioni	Effetti finanziari Disegno di Legge di Bilancio Sezione I più precedenti note di variazioni	Disegno di Legge di Bilancio Integrato (Sez. I + Sez. II) più precedenti note di variazioni	Sezione II Variazioni che si propongono	Sezione II Previsioni risultanti dopo la presente nota	Sezione I Variazioni che si propongono	Sezione I Previsioni risultanti dopo la presente nota	Bilancio Integrato (Sez. I + Sez. II) Previsioni risultanti dopo la presente nota	120/701/19
<b>1.4 Approntamento e impiego delle forze aeree</b> (5.4)	RS	50.652.723	50.652.723	<<	50.652.723	<<	<<	50.652.723	
	CP 2017	2.457.130.688	728.470	<<	2.457.130.688	<<	728.470	2.457.859.158	
	CS	2.471.686.497	728.470	<<	2.471.686.497	<<	728.470	2.472.414.967	
	CP 2018	2.431.461.993	<<	2.431.461.993	<<	2.431.461.993	<<	2.431.461.993	
	CS	2.431.461.994	<<	2.431.461.994	<<	2.431.461.994	<<	2.431.461.994	
	CP 2019	2.418.418.616	<<	2.418.418.616	<<	2.418.418.616	<<	2.418.418.616	
CS	2.418.418.616	<<	2.418.418.616	<<	2.418.418.616	<<	2.418.418.616		
Spese di personale per il programma	RS	4.626.701	4.626.701	<<	4.626.701	<<	<<	4.626.701	
	CP 2017	2.321.408.648	728.470	<<	2.321.408.648	<<	728.470	2.322.137.118	
	CS	2.321.408.648	728.470	<<	2.321.408.648	<<	728.470	2.322.137.118	
	CP 2018	2.302.298.825	<<	2.302.298.825	<<	2.302.298.825	<<	2.302.298.825	
	CS	2.302.298.825	<<	2.302.298.825	<<	2.302.298.825	<<	2.302.298.825	
	CP 2019	2.288.409.741	<<	2.288.409.741	<<	2.288.409.741	<<	2.288.409.741	
CS	2.288.409.741	<<	2.288.409.741	<<	2.288.409.741	<<	2.288.409.741		
Spese correnti	RS	4.626.701	4.626.701	<<	4.626.701	<<	<<	4.626.701	
	CP 2017	2.321.408.648	728.470	<<	2.321.408.648	<<	728.470	2.322.137.118	
	CS	2.321.408.648	728.470	<<	2.321.408.648	<<	728.470	2.322.137.118	
	CP 2018	2.302.298.825	<<	2.302.298.825	<<	2.302.298.825	<<	2.302.298.825	
	CS	2.302.298.825	<<	2.302.298.825	<<	2.302.298.825	<<	2.302.298.825	
	CP 2019	2.288.409.741	<<	2.288.409.741	<<	2.288.409.741	<<	2.288.409.741	
CS	2.288.409.741	<<	2.288.409.741	<<	2.288.409.741	<<	2.288.409.741		
Comando, pianificazione, coordinamento e controllo di vertice delle forze aeree	RS	252.347	252.347	<<	252.347	<<	<<	252.347	
	CP 2017	572.422	<<	572.422	572.422	<<	<<	572.422	
	CS	572.422	<<	572.422	572.422	<<	<<	572.422	
	CP 2018	568.746	<<	568.746	568.746	<<	<<	568.746	
	CS	568.746	<<	568.746	568.746	<<	<<	568.746	
	CP 2019	572.422	<<	572.422	572.422	<<	<<	572.422	
CS	572.422	<<	572.422	572.422	<<	<<	572.422		




MINISTERO DELLA DIFESA  
BILANCIO PER AZIONI  
(in Euro)

Missione Programma Azione Titolo	1201701/20							
	Disegno di Legge di Bilancio Sezione II più precedenti note di variazioni	Effetti finanziari Disegno di Legge di Bilancio Sezione I più precedenti note di variazioni	Disegno di Legge di Bilancio Integrato (Sez. I + Sez. II) più precedenti note di variazioni	Sezione II Variazioni che si propongono	Sezione II Previsioni risultanti dopo la presente nota	Sezione I Variazioni che si propongono	Sezione I Previsioni risultanti dopo la presente nota	Bilancio Integrato (Sez. I + Sez. II) Previsioni risultanti dopo la presente nota
Spese correnti	RS	143.648		143.648	<<			143.648
	CP 2017	494.022	<<	494.022	<<	<<	<<	494.022
	CS	494.022	<<	494.022	<<	<<	<<	494.022
	CP 2018	490.346	<<	490.346	<<	<<	<<	490.346
	CS	490.346	<<	490.346	<<	<<	<<	490.346
	CP 2019	494.022	<<	494.022	<<	<<	<<	494.022
CS	494.022	<<	494.022	<<	<<	<<	494.022	
Spese in conto capitale	RS	108.689		108.689	<<			108.689
	CP 2017	78.400	<<	78.400	<<	<<	<<	78.400
	CS	78.400	<<	78.400	<<	<<	<<	78.400
	CP 2018	78.400	<<	78.400	<<	<<	<<	78.400
	CS	78.400	<<	78.400	<<	<<	<<	78.400
	CP 2019	78.400	<<	78.400	<<	<<	<<	78.400
CS	78.400	<<	78.400	<<	<<	<<	78.400	
Approntamento ed impiego delle unità operative per l'espiazione dei compiti militari delle forze aeree	RS	24.710.116		24.710.116	<<			24.710.116
	CP 2017	58.440.553	<<	58.440.553	<<	<<	<<	58.440.553
	CS	72.196.362	<<	72.196.362	<<	<<	<<	72.196.362
	CP 2018	57.973.970	<<	57.973.970	<<	<<	<<	57.973.970
	CS	57.973.971	<<	57.973.971	<<	<<	<<	57.973.971
	CP 2019	58.440.553	<<	58.440.553	<<	<<	<<	58.440.553
CS	58.440.553	<<	58.440.553	<<	<<	<<	58.440.553	
Spese correnti	RS	23.196.925		23.196.925	<<			23.196.925
	CP 2017	57.362.553	<<	57.362.553	<<	<<	<<	57.362.553
	CS	71.118.362	<<	71.118.362	<<	<<	<<	71.118.362
	CP 2018	56.895.970	<<	56.895.970	<<	<<	<<	56.895.970
	CS	56.895.971	<<	56.895.971	<<	<<	<<	56.895.971
	CP 2019	57.362.553	<<	57.362.553	<<	<<	<<	57.362.553
CS	57.362.553	<<	57.362.553	<<	<<	<<	57.362.553	



MINISTERO DELLA DIFESA  
BILANCIO PER AZIONI  
(in Euro)

Missione Programma Azione Titolo	Disegno di Legge di Bilancio Sezione II più precedenti note di variazioni	Effetti finanziari Disegno di Legge di Bilancio Sezione I più precedenti note di variazioni	Disegno di Legge di Bilancio Integrato (Sez. I + Sez. II) più precedenti note di variazioni	Sezione II Variazioni che si propongono	Sezione II Previsioni risultanti dopo la presente nota	Sezione I Variazioni che si propongono	Sezione I Previsioni risultanti dopo la presente nota	Bilancio Integrato (Sez. I + Sez. II) Previsioni risultanti dopo la presente nota	120701/21
Spese in conto capitale	RS	1.513.191	1.513.191	<<	1.513.191	<<	<<	1.513.191	
	CP 2017	1.078.000	<<	<<	1.078.000	<<	<<	1.078.000	
	CS	1.078.000	<<	<<	1.078.000	<<	<<	1.078.000	
	CP 2018	1.078.000	<<	<<	1.078.000	<<	<<	1.078.000	
	CS	1.078.000	<<	<<	1.078.000	<<	<<	1.078.000	
	CP 2019	1.078.000	<<	<<	1.078.000	<<	<<	1.078.000	
Formazione militare del personale delle forze aeree	RS	3.160.753	3.160.753	<<	3.160.753	<<	<<	3.160.753	
	CP 2017	4.874.648	<<	<<	4.874.648	<<	<<	4.874.648	
	CS	4.874.648	<<	<<	4.874.648	<<	<<	4.874.648	
	CP 2018	4.815.778	<<	<<	4.815.778	<<	<<	4.815.778	
	CS	4.815.778	<<	<<	4.815.778	<<	<<	4.815.778	
	CP 2019	4.874.648	<<	<<	4.874.648	<<	<<	4.874.648	
Spese correnti	RS	2.665.596	2.665.596	<<	2.665.596	<<	<<	2.665.596	
	CP 2017	4.521.988	<<	<<	4.521.988	<<	<<	4.521.988	
	CS	4.521.988	<<	<<	4.521.988	<<	<<	4.521.988	
	CP 2018	4.463.118	<<	<<	4.463.118	<<	<<	4.463.118	
	CS	4.463.118	<<	<<	4.463.118	<<	<<	4.463.118	
	CP 2019	4.521.988	<<	<<	4.521.988	<<	<<	4.521.988	
Spese in conto capitale	RS	495.157	495.157	<<	495.157	<<	<<	495.157	
	CP 2017	352.660	<<	<<	352.660	<<	<<	352.660	
	CS	352.660	<<	<<	352.660	<<	<<	352.660	
	CP 2018	352.660	<<	<<	352.660	<<	<<	352.660	
	CS	352.660	<<	<<	352.660	<<	<<	352.660	
	CP 2019	352.660	<<	<<	352.660	<<	<<	352.660	




MINISTERO DELLA DIFESA  
BILANCIO PER AZIONI  
(in Euro)

Missione Programma Azione Titolo	Disegno di Legge di Bilancio Sezione II più precedenti note di variazioni	Effetti finanziari Disegno di Legge di Bilancio Sezione I più precedenti note di variazioni	Disegno di Legge di Bilancio Integrato (Sez. I + Sez. II) più precedenti note di variazioni	Sezione II Variazioni che si propongono	Sezione II Previsioni risultanti dopo la presente nota	Sezione I Variazioni che si propongono	Sezione I Previsioni risultanti dopo la presente nota	Bilancio Integrato (Sez. I + Sez. II) Previsioni risultanti dopo la presente nota	120/701/22
Sostegno logistico e supporto territoriale delle forze aeree	RS	16.668.764	16.668.764	<<	16.668.764	<<	<<	16.668.764	
	CP 2017	39.731.446	<<	39.731.446	<<	<<	<<	39.731.446	
	CS	39.731.446	<<	39.731.446	<<	<<	<<	39.731.446	
	CP 2018	39.529.743	<<	39.529.743	<<	<<	<<	39.529.743	
	CS	39.529.743	<<	39.529.743	<<	<<	<<	39.529.743	
	CP 2019	39.731.446	<<	39.731.446	<<	39.731.446	<<	39.731.446	
CS	39.731.446	<<	39.731.446	<<	39.731.446	<<	39.731.446		
Spese correnti	RS	15.448.861	15.448.861	<<	15.448.861	<<	<<	15.448.861	
	CP 2017	38.860.506	<<	38.860.506	<<	<<	<<	38.860.506	
	CS	38.860.506	<<	38.860.506	<<	<<	<<	38.860.506	
	CP 2018	38.658.803	<<	38.658.803	<<	<<	<<	38.658.803	
	CS	38.658.803	<<	38.658.803	<<	<<	<<	38.658.803	
	CP 2019	38.860.506	<<	38.860.506	<<	38.860.506	<<	38.860.506	
CS	38.860.506	<<	38.860.506	<<	38.860.506	<<	38.860.506		
Spese in conto capitale	RS	1.219.903	1.219.903	<<	1.219.903	<<	<<	1.219.903	
	CP 2017	870.940	<<	870.940	<<	<<	<<	870.940	
	CS	870.940	<<	870.940	<<	<<	<<	870.940	
	CP 2018	870.940	<<	870.940	<<	<<	<<	870.940	
	CS	870.940	<<	870.940	<<	<<	<<	870.940	
	CP 2019	870.940	<<	870.940	<<	870.940	<<	870.940	
CS	870.940	<<	870.940	<<	870.940	<<	870.940		
Trasporto aereo di Stato	RS	1.234.042	1.234.042	<<	1.234.042	<<	<<	1.234.042	
	CP 2017	25.861.433	<<	25.861.433	<<	<<	<<	25.861.433	
	CS	26.661.433	<<	26.661.433	<<	<<	<<	26.661.433	
	CP 2018	20.116.783	<<	20.116.783	<<	<<	<<	20.116.783	
	CS	20.116.783	<<	20.116.783	<<	<<	<<	20.116.783	
	CP 2019	20.148.268	<<	20.148.268	<<	20.148.268	<<	20.148.268	
CS	20.148.268	<<	20.148.268	<<	20.148.268	<<	20.148.268		



MINISTERO DELLA DIFESA  
BILANCIO PER AZIONI  
(in Euro)

Missione Programma Azione Titolo	120/701/23							
	Disegno di Legge di Bilancio Sezione II più precedenti note di variazioni	Effetti finanziari Disegno di Legge di Bilancio Sezione I più precedenti note di variazioni	Disegno di Legge di Bilancio Integrato (Sez. I + Sez. II) più precedenti note di variazioni	Sezione II Variazioni che si propongono	Sezione II Previsioni risultanti dopo la presente nota	Sezione I Variazioni che si propongono	Sezione I Previsioni risultanti dopo la presente nota	Bilancio Integrato (Sez. I + Sez. II) Previsioni risultanti dopo la presente nota
Spese correnti	RS	1.234.042		1.234.042	<<	<<	<<	1.234.042
	CP 2017	25.861.433	<<	25.861.433	<<	<<	<<	25.861.433
	CS	26.661.433	<<	26.661.433	<<	<<	<<	26.661.433
	CP 2018	20.116.783	<<	20.116.783	<<	<<	<<	20.116.783
	CS	20.116.783	<<	20.116.783	<<	<<	<<	20.116.783
	CP 2019	20.148.268	<<	20.148.268	<<	<<	<<	20.148.268
CS	20.148.268	<<	20.148.268	<<	<<	<<	20.148.268	
Approntamento e impiego delle unità operative delle forze aeree per le missioni internazionali	RS	<<	<<	<<	<<	<<	<<	<<
	CP 2017	<<	<<	<<	<<	<<	<<	<<
	CS	<<	<<	<<	<<	<<	<<	<<
	CP 2018	<<	<<	<<	<<	<<	<<	<<
	CS	<<	<<	<<	<<	<<	<<	<<
	CP 2019	<<	<<	<<	<<	<<	<<	<<
CS	<<	<<	<<	<<	<<	<<	<<	
Spese correnti	RS	<<	<<	<<	<<	<<	<<	<<
	CP 2017	<<	<<	<<	<<	<<	<<	<<
	CS	<<	<<	<<	<<	<<	<<	<<
Spese in conto capitale	CP 2018	<<	<<	<<	<<	<<	<<	<<
	CS	<<	<<	<<	<<	<<	<<	<<
	CP 2019	<<	<<	<<	<<	<<	<<	<<
	CS	<<	<<	<<	<<	<<	<<	<<
	RS	<<	<<	<<	<<	<<	<<	<<
	CP 2017	<<	<<	<<	<<	<<	<<	<<
CS	<<	<<	<<	<<	<<	<<	<<	
CP 2018	<<	<<	<<	<<	<<	<<	<<	
CS	<<	<<	<<	<<	<<	<<	<<	
CP 2019	<<	<<	<<	<<	<<	<<	<<	
CS	<<	<<	<<	<<	<<	<<	<<	



MINISTERO DELLA DIFESA  
BILANCIO PER AZIONI  
(in Euro)

Missione Programma Azione Titolo	120/701/24							
	Disegno di Legge di Bilancio Sezione II più precedenti note di variazioni	Effetti finanziari Disegno di Legge di Bilancio Sezione I più precedenti note di variazioni	Disegno di Legge di Bilancio Integrato (Sez. I + Sez. II) più precedenti note di variazioni	Sezione II Variazioni che si propongono	Sezione II Previsioni risultanti dopo la presente nota	Sezione I Variazioni che si propongono	Sezione I Previsioni risultanti dopo la presente nota	Bilancio Integrato (Sez. I + Sez. II) Previsioni risultanti dopo la presente nota
Gestione e assistenza per il personale delle forze aeree	RS	<<	<<	<<	<<	<<	<<	<<
	CP 2017	6.241.538	<<	6.241.538	<<	6.241.538	<<	6.241.538
	CS	6.241.538	<<	6.241.538	<<	6.241.538	<<	6.241.538
	CP 2018	6.158.148	<<	6.158.148	<<	6.158.148	<<	6.158.148
	CS	6.158.148	<<	6.158.148	<<	6.158.148	<<	6.158.148
	CP 2019	6.241.538	<<	6.241.538	<<	6.241.538	<<	6.241.538
CS	6.241.538	<<	6.241.538	<<	6.241.538	<<	6.241.538	
Spese correnti	RS	<<	<<	<<	<<	<<	<<	<<
	CP 2017	6.241.538	<<	6.241.538	<<	6.241.538	<<	6.241.538
	CS	6.241.538	<<	6.241.538	<<	6.241.538	<<	6.241.538
	CP 2018	6.158.148	<<	6.158.148	<<	6.158.148	<<	6.158.148
	CS	6.158.148	<<	6.158.148	<<	6.158.148	<<	6.158.148
	CP 2019	6.241.538	<<	6.241.538	<<	6.241.538	<<	6.241.538
CS	6.241.538	<<	6.241.538	<<	6.241.538	<<	6.241.538	
AZIONE MECCANOGRAFICA	RS	<<	<<	<<	<<	<<	<<	<<
	CP 2017	<<	<<	<<	<<	<<	<<	<<
	CS	<<	<<	<<	<<	<<	<<	<<
	CP 2018	<<	<<	<<	<<	<<	<<	<<
	CS	<<	<<	<<	<<	<<	<<	<<
	CP 2019	<<	<<	<<	<<	<<	<<	<<
CS	<<	<<	<<	<<	<<	<<	<<	
Spese correnti	RS	<<	<<	<<	<<	<<	<<	<<
	CP 2017	<<	<<	<<	<<	<<	<<	<<
	CS	<<	<<	<<	<<	<<	<<	<<
	CP 2018	<<	<<	<<	<<	<<	<<	<<
	CS	<<	<<	<<	<<	<<	<<	<<
	CP 2019	<<	<<	<<	<<	<<	<<	<<
CS	<<	<<	<<	<<	<<	<<	<<	



MINISTERO DELLA DIFESA  
BILANCIO PER AZIONI  
(in Euro)


Missione Programma Azione Titolo	Disegno di Legge di Bilancio Sezione II più precedenti note di variazioni	Effetti finanziari Disegno di Legge di Bilancio Sezione I più precedenti note di variazioni	Disegno di Legge di Bilancio Integrato (Sez. I + Sez. II) più precedenti note di variazioni	Sezione II Variazioni che si propongono	Sezione II Previsioni risultanti dopo la presente nota	Sezione I Variazioni che si propongono	Sezione I Previsioni risultanti dopo la presente nota	Bilancio Integrato (Sez. I + Sez. II) Previsioni risultanti dopo la presente nota	120/701/25
Spese in conto capitale	RS 2017	<<	<<	<<	<<	<<	<<	<<	<<
	CP 2017	<<	<<	<<	<<	<<	<<	<<	<<
	CS 2017	<<	<<	<<	<<	<<	<<	<<	<<
	CP 2018	<<	<<	<<	<<	<<	<<	<<	<<
	CS 2018	<<	<<	<<	<<	<<	<<	<<	<<
	CP 2019	<<	<<	<<	<<	<<	<<	<<	<<
<b>1.5 Pianificazione generale delle Forze Armate e approvvigionamenti militari (3.6)</b>	RS 2017	796.589.555	796.589.555	796.589.555	796.589.555	<<	33.528.000	796.589.555	796.589.555
	CP 2017	3.694.115.524	33.528.000	3.727.643.524	3.694.115.524	<<	33.528.000	3.727.643.524	3.727.643.524
	CS 2017	3.360.249.007	33.528.000	3.393.777.007	3.360.249.007	<<	<<	3.393.777.007	3.393.777.007
	CP 2018	3.673.252.685	<<	3.673.252.685	3.673.252.685	<<	<<	3.673.252.685	3.673.252.685
	CS 2018	3.780.791.656	<<	3.780.791.656	3.780.791.656	<<	<<	3.780.791.656	3.780.791.656
	CP 2019	3.711.580.469	<<	3.711.580.469	3.711.580.469	<<	<<	3.711.580.469	3.711.580.469
Spese di personale per il programma	RS 2017	642.392	642.392	642.392	642.392	<<	<<	642.392	642.392
	CP 2017	640.124.802	118.376	640.243.178	640.124.802	<<	118.376	640.243.178	640.243.178
	CS 2017	640.139.683	118.376	640.258.059	640.139.683	<<	118.376	640.258.059	640.258.059
	CP 2018	642.208.686	<<	642.208.686	642.208.686	<<	<<	642.208.686	642.208.686
	CS 2018	642.208.686	<<	642.208.686	642.208.686	<<	<<	642.208.686	642.208.686
	CP 2019	631.950.822	<<	631.950.822	631.950.822	<<	<<	631.950.822	631.950.822
Spese correnti	RS 2017	642.392	642.392	642.392	642.392	<<	<<	642.392	642.392
	CP 2017	640.124.802	118.376	640.243.178	640.124.802	<<	118.376	640.243.178	640.243.178
	CS 2017	640.139.683	118.376	640.258.059	640.139.683	<<	118.376	640.258.059	640.258.059
	CP 2018	642.208.686	<<	642.208.686	642.208.686	<<	<<	642.208.686	642.208.686
	CS 2018	642.208.686	<<	642.208.686	642.208.686	<<	<<	642.208.686	642.208.686
	CP 2019	631.950.822	<<	631.950.822	631.950.822	<<	<<	631.950.822	631.950.822






MINISTERO DELLA DIFESA  
BILANCIO PER AZIONI  
(in Euro)

Missione Programma Azione Titolo	Disegno di Legge di Bilancio Sezione II più precedenti note di variazioni	Effetti finanziari Disegno di Legge di Bilancio Sezione I più precedenti note di variazioni	Disegno di Legge di Bilancio Integrato (Sez. I + Sez. II) più precedenti note di variazioni	Sezione II Variazioni che si propongono	Sezione II Previsioni risultanti dopo la presente nota	Sezione I Variazioni che si propongono	Sezione I Previsioni risultanti dopo la presente nota	Bilancio Integrato (Sez. I + Sez. II) Previsioni risultanti dopo la presente nota	1201701/26
Comando, pianificazione, coordinamento e controllo di vertice interforze - area tecnico-operativa	RS	662.347	662.347	<<	662.347	<<	<<	662.347	
	CP 2017	2.143.491	<<	2.143.491	<<	<<	<<	2.143.491	
	CS	2.143.442	<<	2.143.442	<<	<<	<<	2.143.442	
	CP 2018	2.114.918	<<	2.114.918	<<	2.114.918	<<	2.114.918	
	CS	2.114.869	<<	2.114.869	<<	2.114.869	<<	2.114.869	
	CP 2019	2.143.555	<<	2.143.555	<<	2.143.555	<<	2.143.555	
	CS	2.143.506	<<	2.143.506	<<	<<	<<	2.143.506	
Spese correnti	RS	662.347	662.347	<<	662.347	<<	<<	662.347	
	CP 2017	2.143.491	<<	2.143.491	<<	<<	<<	2.143.491	
	CS	2.143.442	<<	2.143.442	<<	<<	<<	2.143.442	
	CP 2018	2.114.918	<<	2.114.918	<<	<<	<<	2.114.918	
	CS	2.114.869	<<	2.114.869	<<	<<	<<	2.114.869	
	CP 2019	2.143.555	<<	2.143.555	<<	2.143.555	<<	2.143.555	
	CS	2.143.506	<<	2.143.506	<<	<<	<<	2.143.506	
Acquisizione e mantenimento delle qualifiche e della capacità operativa delle unità	RS	6.081.033	6.081.033	<<	6.081.033	<<	<<	6.081.033	
	CP 2017	4.558.636	<<	4.558.636	<<	<<	<<	4.558.636	
	CS	4.565.188	<<	4.565.188	<<	<<	<<	4.565.188	
	CP 2018	4.489.471	<<	4.489.471	<<	<<	<<	4.489.471	
	CS	4.496.023	<<	4.496.023	<<	<<	<<	4.496.023	
	CP 2019	4.558.680	<<	4.558.680	<<	4.558.680	<<	4.558.680	
	CS	4.557.609	<<	4.557.609	<<	<<	<<	4.557.609	
Spese correnti	RS	6.081.033	6.081.033	<<	6.081.033	<<	<<	6.081.033	
	CP 2017	4.558.636	<<	4.558.636	<<	<<	<<	4.558.636	
	CS	4.565.188	<<	4.565.188	<<	<<	<<	4.565.188	
	CP 2018	4.489.471	<<	4.489.471	<<	<<	<<	4.489.471	
	CS	4.496.023	<<	4.496.023	<<	<<	<<	4.496.023	
	CP 2019	4.558.680	<<	4.558.680	<<	4.558.680	<<	4.558.680	
	CS	4.557.609	<<	4.557.609	<<	<<	<<	4.557.609	




MINISTERO DELLA DIFESA  
BILANCIO PER AZIONI  
(in Euro)

Missione Programma Azione Titolo	Disegno di Legge di Bilancio Sezione II più precedenti note di variazioni	Effetti finanziari Disegno di Legge di Bilancio Sezione I più precedenti note di variazioni	Disegno di Legge di Bilancio Integrato (Sez. I + Sez. II) più precedenti note di variazioni	Sezione II Variazioni che si propongono	Sezione II Previsioni risultanti dopo la presente nota	Sezione I Variazioni che si propongono	Sezione I Previsioni risultanti dopo la presente nota	Bilancio Integrato (Sez. I + Sez. II) Previsioni risultanti dopo la presente nota	120/701/27					
										RS	CP 2017	CP 2018	CP 2019	CS
Formazione militare del personale	RS	605.007	605.007	605.007	<<	605.007	<<	605.007	605.007					
	CP 2017	3.553.479	<<	3.553.479	<<	3.553.479	<<	3.553.479	3.553.479					
	CS	3.548.373	<<	3.548.373	<<	3.548.373	<<	3.548.373	3.548.373					
	CP 2018	3.497.179	<<	3.497.179	<<	3.497.179	<<	3.497.179	3.497.179					
	CS	3.503.473	<<	3.503.473	<<	3.503.473	<<	3.503.473	3.503.473					
	CP 2019	3.553.391	<<	3.553.391	<<	3.553.391	<<	3.553.391	3.553.391					
CS	3.559.775	<<	3.559.775	<<	3.559.775	<<	3.559.775	3.559.775						
Spese correnti	RS	605.007	605.007	605.007	<<	605.007	<<	605.007	605.007					
	CP 2017	3.553.479	<<	3.553.479	<<	3.553.479	<<	3.553.479	3.553.479					
	CS	3.548.373	<<	3.548.373	<<	3.548.373	<<	3.548.373	3.548.373					
	CP 2018	3.497.179	<<	3.497.179	<<	3.497.179	<<	3.497.179	3.497.179					
	CS	3.503.473	<<	3.503.473	<<	3.503.473	<<	3.503.473	3.503.473					
	CP 2019	3.553.391	<<	3.553.391	<<	3.553.391	<<	3.553.391	3.553.391					
CS	3.559.775	<<	3.559.775	<<	3.559.775	<<	3.559.775	3.559.775						
Sostegno logistico e supporto territoriale delle forze armate	RS	63.670.938	63.670.938	63.670.938	<<	63.670.938	<<	63.670.938	63.670.938					
	CP 2017	173.428.619	33.409.624	206.838.243	<<	173.428.619	<<	206.838.243	206.838.243					
	CS	192.181.573	33.409.624	225.591.197	<<	192.181.573	<<	225.591.197	225.591.197					
	CP 2018	173.124.044	<<	173.124.044	<<	173.124.044	<<	173.124.044	173.124.044					
	CS	172.842.176	<<	172.842.176	<<	172.842.176	<<	172.842.176	172.842.176					
	CP 2019	173.767.831	<<	173.767.831	<<	173.767.831	<<	173.767.831	173.767.831					
CS	173.991.313	<<	173.991.313	<<	173.991.313	<<	173.991.313	173.991.313						
Spese correnti	RS	59.570.384	59.570.384	59.570.384	<<	59.570.384	<<	59.570.384	59.570.384					
	CP 2017	170.812.062	33.409.624	204.221.686	<<	170.812.062	<<	204.221.686	204.221.686					
	CS	189.817.584	33.409.624	223.227.208	<<	189.817.584	<<	223.227.208	223.227.208					
	CP 2018	170.507.487	<<	170.507.487	<<	170.507.487	<<	170.507.487	170.507.487					
	CS	170.748.933	<<	170.748.933	<<	170.748.933	<<	170.748.933	170.748.933					
	CP 2019	171.151.274	<<	171.151.274	<<	171.151.274	<<	171.151.274	171.151.274					
CS	171.374.760	<<	171.374.760	<<	171.374.760	<<	171.374.760	171.374.760						




MINISTERO DELLA DIFESA  
BILANCIO PER AZIONI  
(in Euro)

Missione Programma Azione Titolo	Disegno di Legge di Bilancio Sezione II più precedenti note di variazioni	Effetti finanziari Disegno di Legge di Bilancio Sezione I più precedenti note di variazioni	Disegno di Legge di Bilancio Integrato (Sez. I + Sez. II) più precedenti note di variazioni	Sezione II Variazioni che si propongono	Sezione II Previsioni risultanti dopo la presente nota	Sezione I Variazioni che si propongono	Sezione I Previsioni risultanti dopo la presente nota	Bilancio Integrato (Sez. I + Sez. II) Previsioni risultanti dopo la presente nota	120/701/28
Spese in conto capitale	RS	4.100.554	4.100.554	<<	4.100.554	<<	<<	4.100.554	
	CP 2017	2.616.557	<<	2.616.557	<<	<<	<<	2.616.557	
	CS	2.363.989	<<	2.363.989	<<	<<	<<	2.363.989	
	CP 2018	2.616.557	<<	2.616.557	<<	<<	<<	2.616.557	
	CS	2.093.243	<<	2.093.243	<<	<<	<<	2.093.243	
	CP 2019	2.616.557	<<	2.616.557	<<	2.616.557	<<	2.616.557	
	CS	2.616.553	<<	2.616.553	<<	<<	<<	2.616.553	
Ammodernamento, rinnovamento e sostegno delle capacità dello Strumento Militare	RS	566.592.731	566.592.731	<<	566.592.731	<<	<<	566.592.731	
	CP 2017	2.126.624.578	<<	2.126.624.578	<<	<<	<<	2.126.624.578	
	CS	1.732.100.558	<<	1.732.100.558	<<	<<	<<	1.732.100.558	
	CP 2018	2.114.128.056	<<	2.114.128.056	<<	<<	<<	2.114.128.056	
	CS	2.210.763.424	<<	2.210.763.424	<<	<<	<<	2.210.763.424	
	CP 2019	2.154.638.459	<<	2.154.638.459	<<	2.154.638.459	<<	2.154.638.459	
	CS	2.187.848.454	<<	2.187.848.454	<<	<<	<<	2.187.848.454	
Spese correnti	RS	1.300.304	1.300.304	<<	1.300.304	<<	<<	1.300.304	
	CP 2017	2.956.352	<<	2.956.352	<<	<<	<<	2.956.352	
	CS	2.956.352	<<	2.956.352	<<	<<	<<	2.956.352	
	CP 2018	2.956.352	<<	2.956.352	<<	<<	<<	2.956.352	
	CS	2.956.352	<<	2.956.352	<<	<<	<<	2.956.352	
	CP 2019	2.956.352	<<	2.956.352	<<	2.956.352	<<	2.956.352	
	CS	2.956.352	<<	2.956.352	<<	<<	<<	2.956.352	
Spese in conto capitale	RS	565.292.427	565.292.427	<<	565.292.427	<<	<<	565.292.427	
	CP 2017	2.123.668.226	<<	2.123.668.226	<<	<<	<<	2.123.668.226	
	CS	1.729.144.206	<<	1.729.144.206	<<	<<	<<	1.729.144.206	
	CP 2018	2.111.171.704	<<	2.111.171.704	<<	<<	<<	2.111.171.704	
	CS	2.207.807.072	<<	2.207.807.072	<<	<<	<<	2.207.807.072	
	CP 2019	2.151.682.107	<<	2.151.682.107	<<	<<	<<	2.151.682.107	
	CS	2.184.892.102	<<	2.184.892.102	<<	<<	<<	2.184.892.102	




MINISTERO DELLA DIFESA  
BILANCIO PER AZIONI  
(in Euro)

Missione Programma Azione Titolo	Disegno di Legge di Bilancio Sezione II più precedenti note di variazioni	Effetti finanziari Disegno di Legge di Bilancio Sezione I più precedenti note di variazioni	Disegno di Legge di Bilancio Integrato (Sez. I + Sez. II) più precedenti note di variazioni	Sezione II Variazioni che si propongono	Sezione II Previsioni risultanti dopo la presente nota	Sezione I Variazioni che si propongono	Sezione I Previsioni risultanti dopo la presente nota	Bilancio Integrato (Sez. I + Sez. II) Previsioni risultanti dopo la presente nota	120/701/29
Pianificazione generale, direzione e coordinamento di vertice - area tecnico/amministrativa e tecnico/industriale	RS	1.374.528	1.374.528	<<	1.374.528	<<	<<	1.374.528	
	CP 2017	3.303.083	<<	3.303.083	<<	<<	<<	3.303.083	
	CS	3.304.633	<<	3.304.633	<<	<<	<<	3.304.633	
	CP 2018	3.262.526	<<	3.262.526	<<	<<	<<	3.262.526	
	CS	3.264.076	<<	3.264.076	<<	<<	<<	3.264.076	
	CP 2019	3.303.197	<<	3.303.197	<<	3.303.197	<<	3.303.197	
	CS	3.304.747	<<	3.304.747	<<	<<	<<	3.304.747	
Spese correnti	RS	1.176.088	1.176.088	<<	1.176.088	<<	<<	1.176.088	
	CP 2017	3.113.360	<<	3.113.360	<<	<<	<<	3.113.360	
	CS	3.114.910	<<	3.114.910	<<	<<	<<	3.114.910	
	CP 2018	3.072.803	<<	3.072.803	<<	<<	<<	3.072.803	
	CS	3.074.353	<<	3.074.353	<<	<<	<<	3.074.353	
	CP 2019	3.113.474	<<	3.113.474	<<	3.113.474	<<	3.113.474	
	CS	3.115.024	<<	3.115.024	<<	<<	<<	3.115.024	
Spese in conto capitale	RS	198.440	198.440	<<	198.440	<<	<<	198.440	
	CP 2017	189.723	<<	189.723	<<	<<	<<	189.723	
	CS	189.723	<<	189.723	<<	<<	<<	189.723	
	CP 2018	189.723	<<	189.723	<<	<<	<<	189.723	
	CS	189.723	<<	189.723	<<	<<	<<	189.723	
	CP 2019	189.723	<<	189.723	<<	189.723	<<	189.723	
	CS	189.723	<<	189.723	<<	<<	<<	189.723	
Approvvigionamenti comuni a supporto dell'area tecnico operativa	RS	104.673.275	104.673.275	<<	104.673.275	<<	<<	104.673.275	
	CP 2017	458.449.432	<<	458.449.432	<<	<<	<<	458.449.432	
	CS	501.870.025	<<	501.870.025	<<	<<	<<	501.870.025	
	CP 2018	457.106.514	<<	457.106.514	<<	<<	<<	457.106.514	
	CS	463.406.481	<<	463.406.481	<<	<<	<<	463.406.481	
	CP 2019	458.450.754	<<	458.450.754	<<	<<	<<	458.450.754	
	CS	460.433.854	<<	460.433.854	<<	<<	<<	460.433.854	



MINISTERO DELLA DIFESA  
BILANCIO PER AZIONI  
(in Euro)


Missione Programma Azione Titolo	120/701/30									
	Disegno di Legge di Bilancio Sezione II più precedenti note di variazioni	Effetti finanziari Disegno di Legge di Bilancio Sezione I più precedenti note di variazioni	Disegno di Legge di Bilancio Integrato (Sez. I + Sez. II) più precedenti note di variazioni	Sezione II Variazioni che si propongono	Sezione II Previsioni risultanti dopo la presente nota	Sezione I Variazioni che si propongono	Sezione I Previsioni risultanti dopo la presente nota	Bilancio Integrato (Sez. I + Sez. II) Previsioni risultanti dopo la presente nota		
Spese correnti	RS	102.729.798	102.729.798	<<	102.729.798	<<	<<	102.729.798		
	CP 2017	456.599.199	<<	456.599.199	<<	<<	<<	456.599.199		
	CS	500.019.792	<<	500.019.792	<<	<<	<<	500.019.792		
	CP 2018	455.256.281	<<	455.256.281	<<	<<	<<	455.256.281		
	CS	461.556.248	<<	461.556.248	<<	<<	<<	461.556.248		
	CP 2019	456.600.521	<<	456.600.521	<<	456.600.521	<<	456.600.521		
CS	458.583.621	<<	458.583.621	<<	458.583.621	<<	458.583.621			
Spese in conto capitale	RS	1.943.477	1.943.477	<<	1.943.477	<<	<<	1.943.477		
	CP 2017	1.850.233	<<	1.850.233	<<	<<	<<	1.850.233		
	CS	1.850.233	<<	1.850.233	<<	<<	<<	1.850.233		
	CP 2018	1.850.233	<<	1.850.233	<<	<<	<<	1.850.233		
	CS	1.850.233	<<	1.850.233	<<	<<	<<	1.850.233		
	CP 2019	1.850.233	<<	1.850.233	<<	1.850.233	<<	1.850.233		
CS	1.850.233	<<	1.850.233	<<	1.850.233	<<	1.850.233			
Aggiornamento, specializzazione e qualificazione tecnica e amministrativa del personale della Difesa	RS	208.727	208.727	<<	208.727	<<	<<	208.727		
	CP 2017	480.779	<<	480.779	<<	<<	<<	480.779		
	CS	427.233	<<	427.233	<<	<<	<<	427.233		
	CP 2018	476.321	<<	476.321	<<	<<	<<	476.321		
	CS	422.190	<<	422.190	<<	<<	<<	422.190		
	CP 2019	480.794	<<	480.794	<<	480.794	<<	480.794		
CS	427.248	<<	427.248	<<	427.248	<<	427.248			
Spese correnti	RS	181.756	181.756	<<	181.756	<<	<<	181.756		
	CP 2017	455.239	<<	455.239	<<	<<	<<	455.239		
	CS	401.693	<<	401.693	<<	<<	<<	401.693		
	CP 2018	450.781	<<	450.781	<<	<<	<<	450.781		
	CS	396.650	<<	396.650	<<	<<	<<	396.650		
	CP 2019	455.254	<<	455.254	<<	455.254	<<	455.254		
CS	401.708	<<	401.708	<<	401.708	<<	401.708			





MINISTERO DELLA DIFESA  
BILANCIO PER AZIONI  
(in Euro)

Missione Programma Azione Titolo	1201701/32							
	Disegno di Legge di Bilancio Sezione II più precedenti note di variazioni	Effetti finanziari Disegno di Legge di Bilancio Sezione I più precedenti note di variazioni	Disegno di Legge di Bilancio Integrato (Sez. I + Sez. II) più precedenti note di variazioni	Sezione II Variazioni che si propongono	Sezione II Previsioni risultanti dopo la presente nota	Sezione I Variazioni che si propongono	Sezione I Previsioni risultanti dopo la presente nota	Bilancio Integrato (Sez. I + Sez. II) Previsioni risultanti dopo la presente nota
Spese correnti	RS	1.018.453	<<	1.018.453	<<	<<	<<	1.018.453
	CP 2017	228.308.989	<<	228.308.989	<<	<<	<<	228.308.989
	CS	228.308.989	<<	228.308.989	<<	<<	<<	228.308.989
	CP 2018	224.705.334	<<	224.705.334	<<	<<	<<	224.705.334
	CS	224.714.880	<<	224.714.880	<<	<<	<<	224.714.880
	CP 2019	230.593.350	<<	230.593.350	<<	<<	<<	230.593.350
Spese in conto capitale	CS	230.593.350	<<	230.593.350	<<	<<	<<	230.593.350
	RS	5.435.416	<<	5.435.416	<<	<<	<<	5.435.416
	CP 2017	5.000.000	<<	5.000.000	<<	<<	<<	5.000.000
	CS	3.519.674	<<	3.519.674	<<	<<	<<	3.519.674
	CP 2018	<<	<<	<<	<<	<<	<<	<<
	CS	4.915.742	<<	4.915.742	<<	<<	<<	4.915.742
Servizi generali e supporto alle missioni internazionali	CP 2019	<<	<<	<<	<<	<<	<<	<<
	RS	<<	<<	<<	<<	<<	<<	<<
	CP 2017	<<	<<	<<	<<	<<	<<	<<
	CS	<<	<<	<<	<<	<<	<<	<<
	CP 2018	<<	<<	<<	<<	<<	<<	<<
	CS	<<	<<	<<	<<	<<	<<	<<
Spese correnti	CP 2019	<<	<<	<<	<<	<<	<<	<<
	RS	<<	<<	<<	<<	<<	<<	<<
	CP 2017	<<	<<	<<	<<	<<	<<	<<
	CS	<<	<<	<<	<<	<<	<<	<<
	CP 2018	<<	<<	<<	<<	<<	<<	<<
	CS	<<	<<	<<	<<	<<	<<	<<



MINISTERO DELLA DIFESA  
BILANCIO PER AZIONI  
(in Euro)


Missione Programma Azione Titolo	Disegno di Legge di Bilancio Sezione II più precedenti note di variazioni	Effetti finanziari Disegno di Legge di Bilancio Sezione I più precedenti note di variazioni	Disegno di Legge di Bilancio Integrato (Sez. I + Sez. II) più precedenti note di variazioni	Sezione II Variazioni che si propongono	Sezione II Previsioni risultanti dopo la presente nota	Sezione I Variazioni che si propongono	Sezione I Previsioni risultanti dopo la presente nota	Bilancio Integrato (Sez. I + Sez. II) Previsioni risultanti dopo la presente nota	120701/33
Spese in conto capitale	RS 2017	<<	<<	<<	<<	<<	<<	<<	<<
	CP 2017	<<	<<	<<	<<	<<	<<	<<	<<
	CS 2017	<<	<<	<<	<<	<<	<<	<<	<<
	CP 2018	<<	<<	<<	<<	<<	<<	<<	<<
	CS 2018	<<	<<	<<	<<	<<	<<	<<	<<
	CP 2019	<<	<<	<<	<<	<<	<<	<<	<<
AZIONE MECCANOGRAFICA	RS 2017	<<	<<	<<	<<	<<	<<	<<	<<
	CP 2017	<<	<<	<<	<<	<<	<<	<<	<<
	CS 2017	<<	<<	<<	<<	<<	<<	<<	<<
	CP 2018	<<	<<	<<	<<	<<	<<	<<	<<
	CS 2018	<<	<<	<<	<<	<<	<<	<<	<<
	CP 2019	<<	<<	<<	<<	<<	<<	<<	<<
Spese correnti	RS 2017	<<	<<	<<	<<	<<	<<	<<	<<
	CP 2017	<<	<<	<<	<<	<<	<<	<<	<<
	CS 2017	<<	<<	<<	<<	<<	<<	<<	<<
	CP 2018	<<	<<	<<	<<	<<	<<	<<	<<
	CS 2018	<<	<<	<<	<<	<<	<<	<<	<<
	CP 2019	<<	<<	<<	<<	<<	<<	<<	<<
Spese in conto capitale	RS 2017	<<	<<	<<	<<	<<	<<	<<	<<
	CP 2017	<<	<<	<<	<<	<<	<<	<<	<<
	CS 2017	<<	<<	<<	<<	<<	<<	<<	<<
	CP 2018	<<	<<	<<	<<	<<	<<	<<	<<
	CS 2018	<<	<<	<<	<<	<<	<<	<<	<<
	CP 2019	<<	<<	<<	<<	<<	<<	<<	<<





MINISTERO DELLA DIFESA  
BILANCIO PER AZIONI  
(in Euro)

Missione Programma Azione Titolo	Disegno di Legge di Bilancio Sezione II più precedenti note di variazioni	Effetti finanziari Disegno di Legge di Bilancio Sezione I più precedenti note di variazioni	Disegno di Legge di Bilancio Integrato (Sez. I + Sez. II) più precedenti note di variazioni	Sezione II Variazioni che si propongono	Sezione II Previsioni risultanti dopo la presente nota	Sezione I Variazioni che si propongono	Sezione I Previsioni risultanti dopo la presente nota	Bilancio Integrato (Sez. I + Sez. II) Previsioni risultanti dopo la presente nota	120701/34
2. Sviluppo sostenibile e tutela del territorio e dell'ambiente (18)	RS	2.870.529	2.870.529	<<	2.870.529	<<	<<	2.870.529	
	CP 2017	491.956.277	<<	491.956.277	<<	<<	<<	491.956.277	
	CS	494.118.147	<<	494.118.147	<<	<<	<<	494.118.147	
	CP 2018	501.224.571	<<	501.224.571	<<	<<	<<	501.224.571	
	CS	501.257.573	<<	501.257.573	<<	<<	<<	501.257.573	
	CP 2019	498.794.368	<<	498.794.368	<<	498.794.368	<<	498.794.368	
	CS	498.794.293	<<	498.794.293	<<	<<	<<	498.794.293	
2.1 Approntamento e impiego Carabinieri per la tutela forestale, ambientale e agroalimentare (18.17)	RS	2.870.529	2.870.529	<<	2.870.529	<<	<<	2.870.529	
	CP 2017	491.956.277	<<	491.956.277	<<	<<	<<	491.956.277	
	CS	494.118.147	<<	494.118.147	<<	<<	<<	494.118.147	
	CP 2018	501.224.571	<<	501.224.571	<<	<<	<<	501.224.571	
	CS	501.257.573	<<	501.257.573	<<	<<	<<	501.257.573	
	CP 2019	498.794.368	<<	498.794.368	<<	498.794.368	<<	498.794.368	
	CS	498.794.293	<<	498.794.293	<<	<<	<<	498.794.293	
Spese di personale per il programma	RS	<<	<<	<<	<<	<<	<<	<<	
	CP 2017	453.207.632	<<	453.207.632	<<	<<	<<	453.207.632	
	CS	453.207.632	<<	453.207.632	<<	<<	<<	453.207.632	
	CP 2018	464.631.408	<<	464.631.408	<<	<<	<<	464.631.408	
	CS	464.628.408	<<	464.628.408	<<	<<	<<	464.628.408	
	CP 2019	461.987.579	<<	461.987.579	<<	461.987.579	<<	461.987.579	
	CS	461.987.507	<<	461.987.507	<<	<<	<<	461.987.507	
Spese correnti	RS	<<	<<	<<	<<	<<	<<	<<	
	CP 2017	453.207.632	<<	453.207.632	<<	<<	<<	453.207.632	
	CS	453.207.632	<<	453.207.632	<<	<<	<<	453.207.632	
	CP 2018	464.631.408	<<	464.631.408	<<	<<	<<	464.631.408	
	CS	464.628.408	<<	464.628.408	<<	<<	<<	464.628.408	
	CP 2019	461.987.579	<<	461.987.579	<<	461.987.579	<<	461.987.579	
	CS	461.987.507	<<	461.987.507	<<	<<	<<	461.987.507	




MINISTERO DELLA DIFESA  
BILANCIO PER AZIONI  
(in Euro)

Missione Programma Azione Titolo	Disegno di Legge di Bilancio Sezione II più precedenti note di variazioni	Effetti finanziari Disegno di Legge di Bilancio Sezione I più precedenti note di variazioni	Disegno di Legge di Bilancio Integrato (Sez. I + Sez. II) più precedenti note di variazioni	Sezione II Variazioni che si propongono	Sezione II Previsioni risultanti dopo la presente nota	Sezione I Variazioni che si propongono	Sezione I Previsioni risultanti dopo la presente nota	Bilancio Integrato (Sez. I + Sez. II) Previsioni risultanti dopo la presente nota	120701/35
Gestione e assistenza del personale dei Carabinieri per la tutela forestale, ambientale e agroalimentare	RS	125.604	125.604	<<	125.604	<<	<<	125.604	
	CP 2017	11.205.132	<<	11.205.132	<<	<<	<<	11.205.132	
	CS	11.330.736	<<	11.330.736	<<	<<	<<	11.330.736	
	CP 2018	11.195.327	<<	11.195.327	<<	<<	<<	11.195.327	
	CS	11.195.327	<<	11.195.327	<<	<<	<<	11.195.327	
	CP 2019	11.200.194	<<	11.200.194	<<	11.200.194	<<	11.200.194	
CS	11.200.194	<<	11.200.194	<<	11.200.194	<<	11.200.194		
Spese correnti	RS	125.604	125.604	<<	125.604	<<	<<	125.604	
	CP 2017	11.205.132	<<	11.205.132	<<	<<	<<	11.205.132	
	CS	11.330.736	<<	11.330.736	<<	<<	<<	11.330.736	
	CP 2018	11.195.327	<<	11.195.327	<<	<<	<<	11.195.327	
	CS	11.195.327	<<	11.195.327	<<	<<	<<	11.195.327	
	CP 2019	11.200.194	<<	11.200.194	<<	11.200.194	<<	11.200.194	
CS	11.200.194	<<	11.200.194	<<	11.200.194	<<	11.200.194		
Prevenzione e repressione dei reati agro-ambientali e sicurezza alimentare	RS	33.700	33.700	<<	33.700	<<	<<	33.700	
	CP 2017	3.575.642	<<	3.575.642	<<	<<	<<	3.575.642	
	CS	3.609.342	<<	3.609.342	<<	<<	<<	3.609.342	
	CP 2018	3.541.842	<<	3.541.842	<<	<<	<<	3.541.842	
	CS	3.541.842	<<	3.541.842	<<	<<	<<	3.541.842	
	CP 2019	3.570.986	<<	3.570.986	<<	3.570.986	<<	3.570.986	
CS	3.570.986	<<	3.570.986	<<	3.570.986	<<	3.570.986		
Spese correnti	RS	33.700	33.700	<<	33.700	<<	<<	33.700	
	CP 2017	3.295.705	<<	3.295.705	<<	<<	<<	3.295.705	
	CS	3.329.405	<<	3.329.405	<<	<<	<<	3.329.405	
	CP 2018	3.261.905	<<	3.261.905	<<	<<	<<	3.261.905	
	CS	3.261.905	<<	3.261.905	<<	<<	<<	3.261.905	
	CP 2019	3.291.049	<<	3.291.049	<<	3.291.049	<<	3.291.049	
CS	3.291.049	<<	3.291.049	<<	3.291.049	<<	3.291.049		



MINISTERO DELLA DIFESA  
BILANCIO PER AZIONI  
(in Euro)

Missione Programma Azione Titolo	Disegno di Legge di Bilancio Sezione II più precedenti note di variazioni	Effetti finanziari Disegno di Legge di Bilancio Sezione I più precedenti note di variazioni	Disegno di Legge di Bilancio Integrato (Sez. I + Sez. II) più precedenti note di variazioni	Sezione II Variazioni che si propongono	Sezione II Previsioni risultanti dopo la presente nota	Sezione I Variazioni che si propongono	Sezione I Previsioni risultanti dopo la presente nota	Bilancio Integrato (Sez. I + Sez. II) Previsioni risultanti dopo la presente nota	120/701/36
									<<
Spese in conto capitale	RS 2017	<<	<<	<<	<<	<<	<<	<<	<<
	CP 2017	279.937	279.937	279.937	279.937	279.937	279.937	279.937	279.937
	CS	279.937	279.937	279.937	279.937	279.937	279.937	279.937	279.937
	CP 2018	279.937	279.937	279.937	279.937	279.937	279.937	279.937	279.937
	CP 2019	279.937	279.937	279.937	279.937	279.937	279.937	279.937	279.937
	CS	279.937	279.937	279.937	279.937	279.937	279.937	279.937	279.937
Controllo del territorio per il contrasto ai reati in danno all'ambiente, alla fauna e alla flora	RS 2017	1.163.737	1.163.737	1.163.737	1.163.737	1.163.737	1.163.737	1.163.737	1.163.737
	CP 2017	3.439.835	3.439.835	3.439.835	3.439.835	3.439.835	3.439.835	3.439.835	3.439.835
	CS	4.003.572	4.003.572	4.003.572	4.003.572	4.003.572	4.003.572	4.003.572	4.003.572
	CP 2018	2.696.033	2.696.033	2.696.033	2.696.033	2.696.033	2.696.033	2.696.033	2.696.033
	CP 2019	2.729.538	2.729.538	2.729.538	2.729.538	2.729.538	2.729.538	2.729.538	2.729.538
	CS	2.729.538	2.729.538	2.729.538	2.729.538	2.729.538	2.729.538	2.729.538	2.729.538
Spese correnti	RS 2017	23.140	23.140	23.140	23.140	23.140	23.140	23.140	23.140
	CP 2017	3.207.941	3.207.941	3.207.941	3.207.941	3.207.941	3.207.941	3.207.941	3.207.941
	CS	3.231.081	3.231.081	3.231.081	3.231.081	3.231.081	3.231.081	3.231.081	3.231.081
	CP 2018	2.464.139	2.464.139	2.464.139	2.464.139	2.464.139	2.464.139	2.464.139	2.464.139
	CP 2019	2.497.644	2.497.644	2.497.644	2.497.644	2.497.644	2.497.644	2.497.644	2.497.644
	CS	2.497.644	2.497.644	2.497.644	2.497.644	2.497.644	2.497.644	2.497.644	2.497.644
Spese in conto capitale	RS 2017	1.140.597	1.140.597	1.140.597	1.140.597	1.140.597	1.140.597	1.140.597	1.140.597
	CP 2017	231.894	231.894	231.894	231.894	231.894	231.894	231.894	231.894
	CS	772.491	772.491	772.491	772.491	772.491	772.491	772.491	772.491
	CP 2018	231.894	231.894	231.894	231.894	231.894	231.894	231.894	231.894
	CP 2019	231.894	231.894	231.894	231.894	231.894	231.894	231.894	231.894
	CS	231.894	231.894	231.894	231.894	231.894	231.894	231.894	231.894




MINISTERO DELLA DIFESA  
BILANCIO PER AZIONI  
(in Euro)

Missione Programma Azione Titolo	Disegno di Legge di Bilancio Sezione II più precedenti note di variazioni	Effetti finanziari Disegno di Legge di Bilancio Sezione I più precedenti note di variazioni	Disegno di Legge di Bilancio Integrato (Sez. I + Sez. II) più precedenti note di variazioni	Sezione II Variazioni che si propongono	Sezione II Previsioni risultanti dopo la presente nota	Sezione I Variazioni che si propongono	Sezione I Previsioni risultanti dopo la presente nota	Bilancio Integrato (Sez. I + Sez. II) Previsioni risultanti dopo la presente nota	120701/37
Protezione del territorio e contrasto all'aggressione degli ecosistemi agro-forestali	RS	22.301	22.301	<<	22.301	<<	<<	22.301	
	CP 2017	12.122.736	<<	12.122.736	<<	<<	<<	12.122.736	
	CS	12.144.037	<<	12.144.037	<<	<<	<<	12.144.037	
	CP 2018	11.624.468	<<	11.624.468	<<	<<	<<	11.624.468	
	CS	11.621.468	<<	11.621.468	<<	<<	<<	11.621.468	
	CP 2019	11.711.295	<<	11.711.295	<<	11.711.295	<<	11.711.295	
	CS	11.711.292	<<	11.711.292	<<	<<	<<	11.711.292	
Spese correnti	RS	22.301	22.301	<<	22.301	<<	<<	22.301	
	CP 2017	10.942.372	<<	10.942.372	<<	<<	<<	10.942.372	
	CS	10.963.673	<<	10.963.673	<<	<<	<<	10.963.673	
	CP 2018	10.444.104	<<	10.444.104	<<	<<	<<	10.444.104	
	CS	10.441.104	<<	10.441.104	<<	<<	<<	10.441.104	
	CP 2019	10.530.931	<<	10.530.931	<<	10.530.931	<<	10.530.931	
	CS	10.530.931	<<	10.530.931	<<	<<	<<	10.530.931	
Spese in conto capitale	RS	<<	<<	<<	<<	<<	<<	<<	
	CP 2017	1.180.364	<<	1.180.364	<<	<<	<<	1.180.364	
	CS	1.180.364	<<	1.180.364	<<	<<	<<	1.180.364	
	CP 2018	1.180.364	<<	1.180.364	<<	<<	<<	1.180.364	
	CS	1.180.364	<<	1.180.364	<<	<<	<<	1.180.364	
	CP 2019	1.180.364	<<	1.180.364	<<	1.180.364	<<	1.180.364	
	CS	1.180.361	<<	1.180.361	<<	<<	<<	1.180.361	
Salvaguardia della biodiversità anche in attuazione di convenzioni internazionali, tutela e gestione delle aree naturali protette, educazione e monitoraggio ambientale	RS	1.525.187	1.525.187	<<	1.525.187	<<	<<	1.525.187	
	CP 2017	8.405.300	<<	8.405.300	<<	<<	<<	8.405.300	
	CS	9.822.828	<<	9.822.828	<<	<<	<<	9.822.828	
	CP 2018	7.535.493	<<	7.535.493	<<	<<	<<	7.535.493	
	CS	7.574.495	<<	7.574.495	<<	<<	<<	7.574.495	
	CP 2019	7.594.776	<<	7.594.776	<<	7.594.776	<<	7.594.776	
	CS	7.594.776	<<	7.594.776	<<	<<	<<	7.594.776	




MINISTERO DELLA DIFESA  
BILANCIO PER AZIONI  
(in Euro)

Missione Programma Azione Titolo	1201701/38							
	Disegno di Legge di Bilancio Sezione II più precedenti note di variazioni	Effetti finanziari Disegno di Legge di Bilancio Sezione I più precedenti note di variazioni	Disegno di Legge di Bilancio Integrato (Sez. I + Sez. II) più precedenti note di variazioni	Sezione II Variazioni che si propongono	Sezione II Previsioni risultanti dopo la presente nota	Sezione I Variazioni che si propongono	Sezione I Previsioni risultanti dopo la presente nota	Bilancio Integrato (Sez. I + Sez. II) Previsioni risultanti dopo la presente nota
Spese correnti	RS 2017	328.797	328.797	<<	328.797	<<	<<	328.797
	CP 2017	6.960.039	<<	6.960.039	<<	6.960.039	<<	6.960.039
	CS	7.229.179	<<	7.229.179	<<	7.229.179	<<	7.229.179
	CP 2018	6.118.099	<<	6.118.099	<<	6.118.099	<<	6.118.099
	CS	6.109.099	<<	6.109.099	<<	6.109.099	<<	6.109.099
	CP 2019	6.177.382	<<	6.177.382	<<	6.177.382	<<	6.177.382
Spese in conto capitale	CS	6.177.382	<<	6.177.382	<<	6.177.382	<<	6.177.382
	RS	1.196.390	<<	1.196.390	<<	1.196.390	<<	1.196.390
	CP 2017	1.445.261	<<	1.445.261	<<	1.445.261	<<	1.445.261
	CS	2.593.649	<<	2.593.649	<<	2.593.649	<<	2.593.649
	CP 2018	1.417.394	<<	1.417.394	<<	1.417.394	<<	1.417.394
	CS	1.465.396	<<	1.465.396	<<	1.465.396	<<	1.465.396
	CP 2019	1.417.394	<<	1.417.394	<<	1.417.394	<<	1.417.394
	CS	1.417.394	<<	1.417.394	<<	1.417.394	<<	1.417.394




MINISTERO DELLA DIFESA  
BILANCIO PER AZIONI  
(in Euro)

Missione Programma Azione Titolo	Disegno di Legge di Bilancio Sezione II più precedenti note di variazioni	Effetti finanziari Disegno di Legge di Bilancio Sezione I più precedenti note di variazioni	Disegno di Legge di Bilancio Integrato (Sez. I + Sez. II) più precedenti note di variazioni	Sezione II Variazioni che si propongono	Sezione II Previsioni risultanti dopo la presente nota	Sezione I Variazioni che si propongono	Sezione I Previsioni risultanti dopo la presente nota	Bilancio Integrato (Sez. I + Sez. II) Previsioni risultanti dopo la presente nota	120701/39
3. Servizi istituzionali e generali delle amministrazioni pubbliche (32)	RS	13.147.669	13.147.669	<<	13.147.669	1.000.000	1.000.000	13.147.669	
	CP 2017	948.683.236	<<	948.683.236	<<	1.000.000	1.000.000	949.683.236	
	CS	950.680.173	<<	950.680.173	<<	1.000.000	1.000.000	951.680.173	
	CP 2018	949.176.653	<<	949.176.653	<<	1.000.000	1.000.000	950.176.653	
	CS	949.166.653	<<	949.166.653	<<	1.000.000	1.000.000	950.166.653	
	CP 2019	944.372.196	<<	944.372.196	<<	1.000.000	1.000.000	945.372.196	
CS	944.362.196	<<	944.362.196	<<	1.000.000	1.000.000	945.362.196		
3.1 Indirizzo politico (32.2)	RS	10.024	10.024	<<	10.024	<<	<<	10.024	
	CP 2017	23.840.903	<<	23.840.903	<<	<<	<<	23.840.903	
	CS	23.844.949	<<	23.844.949	<<	<<	<<	23.844.949	
	CP 2018	23.829.596	<<	23.829.596	<<	<<	<<	23.829.596	
	CS	23.829.596	<<	23.829.596	<<	<<	<<	23.829.596	
	CP 2019	23.824.390	<<	23.824.390	<<	<<	<<	23.824.390	
CS	23.824.390	<<	23.824.390	<<	<<	<<	23.824.390		
Ministro e Sottosegretari di Stato	RS	<<	<<	<<	<<	<<	<<	<<	
	CP 2017	<<	<<	<<	<<	<<	<<	<<	
	CS	<<	<<	<<	<<	<<	<<	<<	
	CP 2018	<<	<<	<<	<<	<<	<<	<<	
	CS	<<	<<	<<	<<	<<	<<	<<	
	CP 2019	<<	<<	<<	<<	<<	<<	<<	
CS	<<	<<	<<	<<	<<	<<	<<		
Spese correnti	RS	<<	<<	<<	<<	<<	<<	<<	
	CP 2017	<<	<<	<<	<<	<<	<<	<<	
	CS	<<	<<	<<	<<	<<	<<	<<	
	CP 2018	<<	<<	<<	<<	<<	<<	<<	
	CS	<<	<<	<<	<<	<<	<<	<<	
	CP 2019	<<	<<	<<	<<	<<	<<	<<	
CS	<<	<<	<<	<<	<<	<<	<<		



MINISTERO DELLA DIFESA  
BILANCIO PER AZIONI  
(in Euro)

Missione Programma Azione Titolo	120701/40							
	Disegno di Legge di Bilancio Sezione II più precedenti note di variazioni	Effetti finanziari Disegno di Legge di Bilancio Sezione I più precedenti note di variazioni	Disegno di Legge di Bilancio Integrato (Sez. I + Sez. II) più precedenti note di variazioni	Sezione II Variazioni che si propongono	Sezione II Previsioni risultanti dopo la presente nota	Sezione I Variazioni che si propongono	Sezione I Previsioni risultanti dopo la presente nota	Bilancio Integrato (Sez. I + Sez. II) Previsioni risultanti dopo la presente nota
Indirizzo politico-amministrativo	RS	10.024		10.024	<<	<<	<<	10.024
	CP 2017	21.988.163	<<	21.988.163	<<	<<	<<	21.988.163
	CS	21.992.209	<<	21.992.209	<<	<<	<<	21.992.209
	CP 2018	21.977.521	<<	21.977.521	<<	<<	<<	21.977.521
	CS	21.977.521	<<	21.977.521	<<	<<	<<	21.977.521
	CP 2019	21.972.410	<<	21.972.410	<<	<<	<<	21.972.410
CS	21.972.410	<<	21.972.410	<<	<<	<<	21.972.410	
Spese correnti	RS	4.046		4.046	<<	<<	<<	4.046
	CP 2017	21.939.628	<<	21.939.628	<<	<<	<<	21.939.628
	CS	21.943.674	<<	21.943.674	<<	<<	<<	21.943.674
	CP 2018	21.928.986	<<	21.928.986	<<	<<	<<	21.928.986
	CS	21.928.986	<<	21.928.986	<<	<<	<<	21.928.986
	CP 2019	21.923.875	<<	21.923.875	<<	<<	<<	21.923.875
CS	21.923.875	<<	21.923.875	<<	<<	<<	21.923.875	
Spese in conto capitale	RS	5.978		5.978	<<	<<	<<	5.978
	CP 2017	48.535	<<	48.535	<<	<<	<<	48.535
	CS	48.535	<<	48.535	<<	<<	<<	48.535
	CP 2018	48.535	<<	48.535	<<	<<	<<	48.535
	CS	48.535	<<	48.535	<<	<<	<<	48.535
	CP 2019	48.535	<<	48.535	<<	<<	<<	48.535
CS	48.535	<<	48.535	<<	<<	<<	48.535	
Valutazione e controllo strategico (OIV)	RS	<<		<<	<<	<<	<<	<<
	CP 2017	1.852.740	<<	1.852.740	<<	<<	<<	1.852.740
	CS	1.852.740	<<	1.852.740	<<	<<	<<	1.852.740
	CP 2018	1.852.075	<<	1.852.075	<<	<<	<<	1.852.075
	CS	1.852.075	<<	1.852.075	<<	<<	<<	1.852.075
	CP 2019	1.851.980	<<	1.851.980	<<	<<	<<	1.851.980
CS	1.851.980	<<	1.851.980	<<	<<	<<	1.851.980	



MINISTERO DELLA DIFESA  
BILANCIO PER AZIONI  
(in Euro)


Missione Programma Azione Titolo	120701/41							
	Disegno di Legge di Bilancio Sezione II più precedenti note di variazioni	Effetti finanziari Disegno di Legge di Bilancio Sezione I più precedenti note di variazioni	Disegno di Legge di Bilancio Integrato (Sez. I + Sez II) più precedenti note di variazioni	Sezione II Variazioni che si propongono	Sezione II Previsioni risultanti dopo la presente nota	Sezione I Variazioni che si propongono	Sezione I Previsioni risultanti dopo la presente nota	Bilancio Integrato (Sez. I + Sez II) Previsioni risultanti dopo la presente nota
Spese correnti	RS	<<	<<	<<	<<	<<	<<	<<
	CP 2017	1.852.740	<<	1.852.740	<<	<<	<<	1.852.740
	CS	1.852.740	<<	1.852.740	<<	<<	<<	1.852.740
	CP 2018	1.852.075	<<	1.852.075	<<	<<	<<	1.852.075
	CS	1.852.075	<<	1.852.075	<<	<<	<<	1.852.075
	CP 2019	1.851.980	<<	1.851.980	<<	<<	<<	1.851.980
CS	1.851.980	<<	1.851.980	<<	<<	<<	1.851.980	
AZIONE MECCANOGRAFICA	RS	<<	<<	<<	<<	<<	<<	<<
	CP 2017	<<	<<	<<	<<	<<	<<	<<
	CS	<<	<<	<<	<<	<<	<<	<<
	CP 2018	<<	<<	<<	<<	<<	<<	<<
	CS	<<	<<	<<	<<	<<	<<	<<
	CP 2019	<<	<<	<<	<<	<<	<<	<<
CS	<<	<<	<<	<<	<<	<<	<<	
Spese correnti	RS	<<	<<	<<	<<	<<	<<	<<
	CP 2017	<<	<<	<<	<<	<<	<<	<<
	CS	<<	<<	<<	<<	<<	<<	<<
	CP 2018	<<	<<	<<	<<	<<	<<	<<
	CS	<<	<<	<<	<<	<<	<<	<<
	CP 2019	<<	<<	<<	<<	<<	<<	<<
CS	<<	<<	<<	<<	<<	<<	<<	





MINISTERO DELLA DIFESA  
BILANCIO PER AZIONI  
(in Euro)

Missione Programma Azione Titolo	Disegno di Legge di Bilancio Sezione II più precedenti note di variazioni	Effetti finanziari Disegno di Legge di Bilancio Sezione I più precedenti note di variazioni	Disegno di Legge di Bilancio Integrato (Sez. I + Sez. II) più precedenti note di variazioni	Sezione II Variazioni che si propongono	Sezione II Previsioni risultanti dopo la presente nota	Sezione I Variazioni che si propongono	Sezione I Previsioni risultanti dopo la presente nota	Bilancio Integrato (Sez. I + Sez. II) Previsioni risultanti dopo la presente nota	120701/42
3.2 Servizi e affari generali per le amministrazioni di competenza (32.3)	RS	4.019.379	4.019.379	<<	4.019.379	<<	<<	4.019.379	
	CP 2017	481.810.017	<<	481.810.017	<<	<<	<<	481.810.017	
	CS	481.802.908	<<	481.802.908	<<	<<	<<	481.802.908	
	CP 2018	479.886.486	<<	479.886.486	<<	<<	<<	479.886.486	
	CS	479.876.486	<<	479.876.486	<<	<<	<<	479.876.486	
	CP 2019	473.580.699	<<	473.580.699	<<	473.580.699	<<	473.580.699	
CS	473.570.699	<<	473.570.699	<<	473.570.699	<<	473.570.699		
Spese di personale per il programma	RS	1.395.708	1.395.708	<<	1.395.708	<<	<<	1.395.708	
	CP 2017	90.058.250	<<	90.058.250	<<	<<	<<	90.058.250	
	CS	90.058.250	<<	90.058.250	<<	<<	<<	90.058.250	
	CP 2018	90.221.450	<<	90.221.450	<<	<<	<<	90.221.450	
	CS	90.221.450	<<	90.221.450	<<	<<	<<	90.221.450	
	CP 2019	90.370.405	<<	90.370.405	<<	90.370.405	<<	90.370.405	
CS	90.370.405	<<	90.370.405	<<	90.370.405	<<	90.370.405		
Spese correnti	RS	1.395.708	1.395.708	<<	1.395.708	<<	<<	1.395.708	
	CP 2017	90.058.250	<<	90.058.250	<<	<<	<<	90.058.250	
	CS	90.058.250	<<	90.058.250	<<	<<	<<	90.058.250	
	CP 2018	90.221.450	<<	90.221.450	<<	<<	<<	90.221.450	
	CS	90.221.450	<<	90.221.450	<<	<<	<<	90.221.450	
	CP 2019	90.370.405	<<	90.370.405	<<	90.370.405	<<	90.370.405	
CS	90.370.405	<<	90.370.405	<<	90.370.405	<<	90.370.405		
Gestione del personale	RS	2.960	2.960	<<	2.960	<<	<<	2.960	
	CP 2017	58.125.789	<<	58.125.789	<<	<<	<<	58.125.789	
	CS	58.115.789	<<	58.115.789	<<	<<	<<	58.115.789	
	CP 2018	58.115.397	<<	58.115.397	<<	<<	<<	58.115.397	
	CS	58.105.397	<<	58.105.397	<<	<<	<<	58.105.397	
	CP 2019	58.095.789	<<	58.095.789	<<	58.095.789	<<	58.095.789	
CS	58.085.789	<<	58.085.789	<<	58.085.789	<<	58.085.789		



MINISTERO DELLA DIFESA  
BILANCIO PER AZIONI  
(in Euro)

Missione Programma Azione Titolo	Disegno di Legge di Bilancio Sezione II più precedenti note di variazioni	Effetti finanziari Disegno di Legge di Bilancio Sezione I più precedenti note di variazioni	Disegno di Legge di Bilancio Integrato (Sez. I + Sez. II) più precedenti note di variazioni	Sezione II Variazioni che si propongono	Sezione II Previsioni risultanti dopo la presente nota	Sezione I Variazioni che si propongono	Sezione I Previsioni risultanti dopo la presente nota	Bilancio Integrato (Sez. I + Sez. II) Previsioni risultanti dopo la presente nota	120701/43
Spese correnti	RS	2.960	2.960	<<	2.960	<<	<<	2.960	
	CP 2017	58.125.789	<<	58.125.789	<<	<<	<<	58.125.789	
	CS	58.115.789	<<	58.115.789	<<	<<	<<	58.115.789	
	CP 2018	58.115.397	<<	58.115.397	<<	<<	<<	58.115.397	
	CS	58.105.397	<<	58.105.397	<<	<<	<<	58.105.397	
	CP 2019	58.095.789	<<	58.095.789	<<	58.095.789	<<	58.095.789	
Gestione comune dei beni e servizi	CS	58.085.789	<<	58.085.789	<<	<<	<<	58.085.789	
	RS	<<	<<	<<	<<	<<	<<	<<	
	CP 2017	91.282.080	<<	91.282.080	<<	<<	<<	91.282.080	
	CS	91.282.080	<<	91.282.080	<<	<<	<<	91.282.080	
	CP 2018	89.334.274	<<	89.334.274	<<	<<	<<	89.334.274	
	CS	89.334.274	<<	89.334.274	<<	<<	<<	89.334.274	
Spese correnti	CP 2019	82.782.080	<<	82.782.080	<<	<<	<<	82.782.080	
	CS	82.782.080	<<	82.782.080	<<	<<	<<	82.782.080	
	RS	<<	<<	<<	<<	<<	<<	<<	
	CP 2017	91.282.080	<<	91.282.080	<<	<<	<<	91.282.080	
	CS	91.282.080	<<	91.282.080	<<	<<	<<	91.282.080	
	CP 2018	89.334.274	<<	89.334.274	<<	<<	<<	89.334.274	
Cooperazione Internazionale	CS	89.334.274	<<	89.334.274	<<	<<	<<	89.334.274	
	CP 2019	82.782.080	<<	82.782.080	<<	<<	<<	82.782.080	
	CS	82.782.080	<<	82.782.080	<<	<<	<<	82.782.080	
	RS	104.640	<<	104.640	<<	<<	<<	104.640	
	CP 2017	191.901.849	<<	191.901.849	<<	<<	<<	191.901.849	
	CS	191.901.849	<<	191.901.849	<<	<<	<<	191.901.849	
	CP 2018	191.836.939	<<	191.836.939	<<	<<	<<	191.836.939	
	CS	191.836.939	<<	191.836.939	<<	<<	<<	191.836.939	
	CP 2019	191.890.376	<<	191.890.376	<<	<<	<<	191.890.376	
	CS	191.890.376	<<	191.890.376	<<	<<	<<	191.890.376	



MINISTERO DELLA DIFESA  
BILANCIO PER AZIONI  
(in Euro)

Missione Programma Azione Titolo	120701/44							
	Disegno di Legge di Bilancio Sezione II più precedenti note di variazioni	Effetti finanziari Disegno di Legge di Bilancio Sezione I più precedenti note di variazioni	Disegno di Legge di Bilancio Integrato (Sez. I + Sez. II) più precedenti note di variazioni	Sezione II Variazioni che si propongono	Sezione II Previsioni risultanti dopo la presente nota	Sezione I Variazioni che si propongono	Sezione I Previsioni risultanti dopo la presente nota	Bilancio Integrato (Sez. I + Sez. II) Previsioni risultanti dopo la presente nota
Spese correnti	RS	104.640		104.640	<<	<<	<<	104.640
	CP 2017	167.778.134	<<	167.778.134	<<	<<	<<	167.778.134
	CS	167.778.134	<<	167.778.134	<<	<<	<<	167.778.134
	CP 2018	167.713.224	<<	167.713.224	<<	<<	<<	167.713.224
	CS	167.713.224	<<	167.713.224	<<	<<	<<	167.713.224
	CP 2019	167.766.661	<<	167.766.661	<<	<<	<<	167.766.661
Spese in conto capitale	RS	<<	<<	<<	<<	<<	<<	<<
	CP 2017	24.123.715	<<	24.123.715	<<	<<	<<	24.123.715
	CS	24.123.715	<<	24.123.715	<<	<<	<<	24.123.715
	CP 2018	24.123.715	<<	24.123.715	<<	<<	<<	24.123.715
	CS	24.123.715	<<	24.123.715	<<	<<	<<	24.123.715
	CP 2019	24.123.715	<<	24.123.715	<<	<<	<<	24.123.715
Attività di supporto istituzionale	RS	2.516.071	<<	2.516.071	<<	<<	<<	2.516.071
	CP 2017	50.442.049	<<	50.442.049	<<	<<	<<	50.442.049
	CS	50.444.940	<<	50.444.940	<<	<<	<<	50.444.940
	CP 2018	50.378.426	<<	50.378.426	<<	<<	<<	50.378.426
	CS	50.378.426	<<	50.378.426	<<	<<	<<	50.378.426
	CP 2019	50.442.049	<<	50.442.049	<<	<<	<<	50.442.049
Spese correnti	RS	2.319.834	<<	2.319.834	<<	<<	<<	2.319.834
	CP 2017	50.199.223	<<	50.199.223	<<	<<	<<	50.199.223
	CS	50.202.114	<<	50.202.114	<<	<<	<<	50.202.114
	CP 2018	50.135.600	<<	50.135.600	<<	<<	<<	50.135.600
	CS	50.135.600	<<	50.135.600	<<	<<	<<	50.135.600
	CP 2019	50.199.223	<<	50.199.223	<<	<<	<<	50.199.223
CS	50.199.223	<<	50.199.223	<<	<<	<<	50.199.223	




MINISTERO DELLA DIFESA  
BILANCIO PER AZIONI  
(in Euro)

Missione Programma Azione Titolo	120701/45							
	Disegno di Legge di Bilancio Sezione II più precedenti note di variazioni	Effetti finanziari Disegno di Legge di Bilancio Sezione I più precedenti note di variazioni	Disegno di Legge di Bilancio Integrato (Sez. I + Sez. II) più precedenti note di variazioni	Sezione II Variazioni che si propongono	Sezione II Previsioni risultanti dopo la presente nota	Sezione I Variazioni che si propongono	Sezione I Previsioni risultanti dopo la presente nota	Bilancio Integrato (Sez. I + Sez. II) Previsioni risultanti dopo la presente nota
Spese in conto capitale	RS	196.237		196.237	<<	<<	<<	196.237
	CP 2017	242.826	<<	242.826	<<	<<	<<	242.826
	CS	242.826	<<	242.826	<<	<<	<<	242.826
	CP 2018	242.826	<<	242.826	<<	<<	<<	242.826
	CS	242.826	<<	242.826	<<	<<	<<	242.826
	CP 2019	242.826	<<	242.826	<<	<<	<<	242.826
AZIONE MECCANOGRAFICA	CS	242.826	<<	242.826	<<	<<	<<	242.826
	RS	<<	<<	<<	<<	<<	<<	<<
	CP 2017	<<	<<	<<	<<	<<	<<	<<
	CS	<<	<<	<<	<<	<<	<<	<<
	CP 2018	<<	<<	<<	<<	<<	<<	<<
	CS	<<	<<	<<	<<	<<	<<	<<
Spese correnti	CP 2019	<<	<<	<<	<<	<<	<<	<<
	CS	<<	<<	<<	<<	<<	<<	<<
	RS	<<	<<	<<	<<	<<	<<	<<
	CP 2017	<<	<<	<<	<<	<<	<<	<<
	CS	<<	<<	<<	<<	<<	<<	<<
	CP 2018	<<	<<	<<	<<	<<	<<	<<
CS	<<	<<	<<	<<	<<	<<	<<	<<
	<<	<<	<<	<<	<<	<<	<<	<<
	<<	<<	<<	<<	<<	<<	<<	<<



MINISTERO DELLA DIFESA  
BILANCIO PER AZIONI  
(in Euro)


Missione Programma Azione Titolo	Disegno di Legge di Bilancio Sezione II più precedenti note di variazioni	Effetti finanziari Disegno di Legge di Bilancio Sezione I più precedenti note di variazioni	Disegno di Legge di Bilancio Integrato (Sez. I + Sez. II) più precedenti note di variazioni	Sezione II Variazioni che si propongono	Sezione II Previsioni risultanti dopo la presente nota	Sezione I Variazioni che si propongono	Sezione I Previsioni risultanti dopo la presente nota	Bilancio Integrato (Sez. I + Sez. II) Previsioni risultanti dopo la presente nota	120701/46
3.3 Interventi non direttamente connessi con l'operatività dello Strumento Militare (32.6)	RS	9.118.266	9.118.266	<<	9.118.266	1.000.000	1.000.000	9.118.266	
	CP 2017	443.032.316	<<	443.032.316	<<	1.000.000	1.000.000	444.032.316	
	CS	445.032.316	<<	445.032.316	<<	1.000.000	1.000.000	446.032.316	
	CP 2018	445.460.571	<<	445.460.571	<<	1.000.000	1.000.000	446.460.571	
	CS	445.460.571	<<	445.460.571	<<	1.000.000	1.000.000	446.460.571	
	CP 2019	446.967.107	<<	446.967.107	<<	1.000.000	1.000.000	447.967.107	
	CS	446.967.107	<<	446.967.107	<<	1.000.000	1.000.000	447.967.107	
Interventi per contributi esterni e indennizzi per servizi militari	RS	9.118.266	9.118.266	<<	9.118.266	1.000.000	1.000.000	9.118.266	
	CP 2017	48.377.316	<<	48.377.316	<<	1.000.000	1.000.000	49.377.316	
	CS	50.377.316	<<	50.377.316	<<	1.000.000	1.000.000	51.377.316	
	CP 2018	47.865.571	<<	47.865.571	<<	1.000.000	1.000.000	48.865.571	
	CS	47.865.571	<<	47.865.571	<<	1.000.000	1.000.000	48.865.571	
	CP 2019	48.372.107	<<	48.372.107	<<	1.000.000	1.000.000	49.372.107	
	CS	48.372.107	<<	48.372.107	<<	1.000.000	1.000.000	49.372.107	
Spese correnti	RS	9.118.266	9.118.266	<<	9.118.266	1.000.000	1.000.000	9.118.266	
	CP 2017	48.377.316	<<	48.377.316	<<	1.000.000	1.000.000	49.377.316	
	CS	50.377.316	<<	50.377.316	<<	1.000.000	1.000.000	51.377.316	
	CP 2018	47.865.571	<<	47.865.571	<<	1.000.000	1.000.000	48.865.571	
	CS	47.865.571	<<	47.865.571	<<	1.000.000	1.000.000	48.865.571	
	CP 2019	48.372.107	<<	48.372.107	<<	1.000.000	1.000.000	49.372.107	
	CS	48.372.107	<<	48.372.107	<<	1.000.000	1.000.000	49.372.107	
Speciali elargizioni, assegni, indennità	RS	<<	<<	<<	<<	<<	<<	<<	
	CP 2017	40.825.000	<<	40.825.000	<<	<<	<<	40.825.000	
	CS	40.825.000	<<	40.825.000	<<	<<	<<	40.825.000	
	CP 2018	40.495.000	<<	40.495.000	<<	<<	<<	40.495.000	
	CS	40.495.000	<<	40.495.000	<<	<<	<<	40.495.000	
	CP 2019	40.495.000	<<	40.495.000	<<	<<	<<	40.495.000	
	CS	40.495.000	<<	40.495.000	<<	<<	<<	40.495.000	





ALLEGATI


MINISTERO DELLA DIFESA



120/588/1

MINISTERO DELLA DIFESA					
Rifinanziamenti, Definizioni e Riprogrammazioni delle dotazioni previste a legislazione vigente (art. 23, c. 3, lett. b) (in Euro)					
Missione Programma Autorizzazione		Previsioni per l'autorizzazione nel suo complesso (incluso l'effetto delle rimodulazioni)	Riprogrammazione con la presente NV	Rifinanziamento e Definizione con la presente NV	Totale Risultante dopo la presente NV
1 Difesa e sicurezza del territorio (5)  1.5 Pianificazione generale delle Forze Armate e approvvigionamenti militari (5.6)  L. n. 465 del 1949 art. 1/bis RATIFICA ED ESECUZIONE DEL TRATTATO DEL NORD-ATLANTICO FIRMATO A WASHINGTON IL 4 APRILE 1949 (Cap-pg. 7123/2)  DLG n. 66 del 2010 art. 608 CODICE DELL'ORDINAMENTO MILITARE (Cap-pg. 7120/2)  2 Sviluppo sostenibile e tutela del territorio e dell'ambiente (18)  2.1 Approntamento e impiego Carabinieri per la tutela forestale, ambientale e agroalimentare (18.17)  L. n. 36 del 2004 art. 2 NUOVO ORDINAMENTO DEL CORPO FORESTALE DELLO STATO (Cap-pg. 2882/8, 2883/8, 3071/1, 7927/1, 7961/3-4)  L. n. 36 del 2004 art. 2 c. 1 NUOVO ORDINAMENTO DEL CORPO FORESTALE DELLO STATO (Cap-pg. 3074/1)  L. n. 124 del 1985 art. 1 c. 1 p. A DISPOSIZIONI PER L'ASSUNZIONE DI MANODOPERA DA PARTE DEL MINISTERO DELL'AGRICOLTURA E DELLE FORESTE. (Cap-pg. 2873/1)	2017	<<	<<	42.434.543	
	2018	<<	<<	<<	42.434.543
	2019	<<	<<	<<	42.434.543
	2020 e succ.	<<	<<	<<	424.345.430
	2017	<<	<<	<<	1.122.220.898
	2018	<<	<<	<<	1.072.220.898
	2019	<<	<<	<<	1.122.220.898
	2020 e succ.	<<	<<	<<	11.222.208.980
	2017	<<	<<	<<	824.071
	2018	<<	<<	<<	818.575
2019	<<	<<	<<	824.071	
2020 e succ.	<<	<<	<<	528.460	
2017	<<	<<	<<	25.218	
2018	<<	<<	<<	24.180	
2019	<<	<<	<<	25.218	
2020 e succ.	<<	<<	<<	<<	
2017	<<	<<	<<	1.050.000	
2018	<<	<<	<<	1.029.317	
2019	<<	<<	<<	1.050.000	
2020 e succ.	<<	<<	<<	<<	


N.B. : Per le Autorizzazioni di FL - segnate nella stampa con (\*) - gli importi degli anni successivi al terzo di previsione indicano l'onere complessivo rimasto; per le autorizzazioni di tipo continuativo (FB - OI) i valori riportati sono calcolati su un periodo temporale massimo di 10 anni






120/588/2

MINISTERO DELLA DIFESA					
Rifinanziamenti, Definizioni e Riprogrammazioni delle dotazioni previste a legislazione vigente (art. 23, c. 3, lett. b)					
(in Euro)					
Missione Programma Autorizzazione		Previsioni per l'autorizzazione nel suo complesso (incluso l'effetto delle rimodulazioni)	Riprogrammazione con la presente NV	Rifinanziamento e Definizione con la presente NV	Totale Risultante dopo la presente NV
L. n. 353 del 2000 art. 7 c. 5 LEGE QUADRO IN MATERIA DI INCENDI BOSCHIVI (Cap-pg. 3080/4)	2017	2.085.416	<<	<<	2.085.416
	2018	2.085.416	<<	<<	2.085.416
	2019	2.085.416	<<	<<	2.085.416
	2020 e succ.	6.575.090	<<	<<	6.575.090
	2017	40.635	<<	<<	40.635
	2018	33.943	<<	<<	33.943
	2019	40.635	<<	<<	40.635
	2020 e succ.	<<	<<	<<	<<
	2017	1.223.020	<<	<<	1.223.020
	2018	1.057.994	<<	<<	1.057.994
L. n. 836 del 1973 TRATTAMENTO ECONOMICO DI MISSIONE E DI TRASFERIMENTO DEI DIPENDENTI STATALI (Cap-pg. 2883/2)	2017	1.083.020	<<	<<	1.083.020
	2018	902.190	<<	<<	902.190
	2019	100.000	<<	<<	100.000
	2020 e succ.	96.818	<<	<<	96.818
	2017	100.000	<<	<<	100.000
	2018	100.000	<<	<<	100.000
	2019	<<	<<	<<	<<
	2020 e succ.	<<	<<	<<	<<
	2017	43.076	<<	<<	43.076
	2018	42.072	<<	<<	42.072
DLG n. 81 del 2008 ATTUAZIONE DELL'ARTICOLO 1 DELLA LEGGE 3 AGOSTO 2007, N. 123, IN MATERIA DI TUTELA DELLA SALUTE E DELLA SICUREZZA NEI LUOGHI DI LAVORO. (Cap-pg. 2913/1)	2019	43.076	<<	<<	43.076
	2020 e succ.	<<	<<	<<	<<
	2017	1.500.000	<<	<<	1.500.000
	2018	1.500.000	<<	<<	1.500.000
	2019	1.500.000	<<	<<	1.500.000
	2020 e succ.	<<	<<	<<	<<
	2017	1.500.000	<<	<<	1.500.000
	2018	1.500.000	<<	<<	1.500.000
	2019	1.500.000	<<	<<	1.500.000
	2020 e succ.	<<	<<	<<	<<
3 Servizi istituzionali e generali delle amministrazioni pubbliche (32) 3.2 Servizi e affari generali per le amministrazioni di competenza (32.3)					



120/588/3

MINISTERO DELLA DIFESA						
Rifinanziamenti, Definizioni e Riprogrammazioni delle dotazioni previste a legislazione vigente (art. 23, c. 3, lett. b)						
(in Euro)						
Missione Programma Autorizzazione		Previsioni per l'autorizzazione nel suo complesso (incluso l'effetto delle rimodulazioni)	Riprogrammazione con la presente NV	Rifinanziamento e Definizione con la presente NV	Totale Risultato dopo la presente NV	
	DL n. 66 del 2014 art. 49 c. 2 MISURE URGENTI PER LA COMPETITIVITÀ E LA GIUSTIZIA SOCIALE (Cap-pg. 1177/1)	2017	<<	<<	<<	
		2018	<<	<<	<<	
		2019	<<	<<	<<	
		2020 e succ.	<<	<<	<<	
	DLG n. 66 del 2010 art. 616 c. 2 p. S CODICE DELL'ORDINAMENTO MILITARE (Cap-pg. 1185/1)	2017	30.500.000	<<	<<	30.500.000
		2018	30.500.000	<<	<<	30.500.000
		2019	30.500.000	<<	<<	30.500.000
		2020 e succ.	305.000.000	<<	<<	305.000.000
	LF n. 289 del 2002 art. 23 c. 1 DISPOSIZIONI PER LA FORMAZIONE DEL BILANCIO ANNUALE E PLURIENNALE DELLO STATO (LEGGE FINANZIARIA ANNO 2003) (Cap-pg. 1183/1)	2017	37.069.182	<<	<<	37.069.182
		2018	35.498.640	<<	<<	35.498.640
		2019	28.569.182	<<	<<	28.569.182
		2020 e succ.	285.691.820	<<	<<	285.691.820



120/670/1

## MINISTERO DELLA DIFESA

Spese di Oneri interrogabili. Fattore Legislativo e adeguamento al Fabbisogno per programma (art. 21, c.4, L.196/2009)  
(in Euro)

Missione Programma Titolo	2017		2018		2019	
	Previsioni DLB + NV + presente NV (previsioni complessivamente risultanti incluso l'effetto della presente nota)	Di cui: Variazioni che si propongono con la presente NV	Previsioni DLB + NV + presente NV (previsioni complessivamente risultanti incluso l'effetto della presente nota)	Di cui: Variazioni che si propongono con la presente NV	Previsioni DLB + NV + presente NV (previsioni complessivamente risultanti incluso l'effetto della presente nota)	Di cui: Variazioni che si propongono con la presente NV
<b>1 Difesa e sicurezza del territorio (5)</b>	CP	<<	18.610.416,104	<<	18.583.119.722	<<
<b>1.1 Approntamento e impiego Carabinieri per la difesa e la sicurezza (5.1)</b>	CP	<<	6.025.709,614	<<	5.991.240,859	<<
Spese correnti	CP	<<	5.996.456,452	<<	5.952.577,697	<<
Fabbisogno	CP	<<	192.925,881	<<	189.630,881	<<
Fattori Legislativi	CP	<<	7.916,827	<<	7.916,827	<<
Oneri Interrogabili	CP	<<	5.795.613,744	<<	5.755.029,989	<<
Spese in conto capitale	CP	<<	29.253,162	<<	38.663,162	<<
Fabbisogno	CP	<<	29.253,162	<<	38.663,162	<<
Oneri Interrogabili	CP	<<	<<	<<	<<	<<
<b>1.2 Approntamento e impiego delle forze terrestri (5.2)</b>	CP	<<	4.689.384,126	<<	4.561.673,280	<<
Spese correnti	CP	<<	4.686.973,080	<<	4.559.262,234	<<
Fabbisogno	CP	<<	76.342,664	<<	76.295,142	<<
Fattori Legislativi	CP	<<	783,248	<<	793,248	<<
Oneri Interrogabili	CP	<<	4.609.837,168	<<	4.482.173,844	<<
Spese in conto capitale	CP	<<	2.411,046	<<	2.411,046	<<
Fabbisogno	CP	<<	2.411,046	<<	2.411,046	<<
Oneri Interrogabili	CP	<<	<<	<<	<<	<<
<b>1.3 Approntamento e impiego delle forze navali (5.3)</b>	CP	<<	1.926.912,276	<<	1.900.206,498	<<
Spese correnti	CP	<<	1.926.094,261	<<	1.899.388,483	<<
Fabbisogno	CP	<<	35.110,169	<<	35.110,169	<<
Fattori Legislativi	CP	<<	1.581,894	<<	81,894	<<
Oneri Interrogabili	CP	<<	1.889.402,198	<<	1.864.196,420	<<
Spese in conto capitale	CP	<<	818,015	<<	818,015	<<
Fabbisogno	CP	<<	818,015	<<	818,015	<<
Oneri Interrogabili	CP	<<	<<	<<	<<	<<



120/670/2

## MINISTERO DELLA DIFESA

Spese di Oneri interogabili. Fattore Legislativo e adeguamento al Fabbisogno per programma (art. 21, c.4, L.196/2009)  
(in Euro)

Missione Programma Titolo	2017		2018		2019	
	Previsioni DLB + NV + presente NV (previsioni complessivamente risultanti incluso l'effetto della presente nota)	Di cui: Variazioni che si propongono con la presente NV	Previsioni DLB + NV + presente NV (previsioni complessivamente risultanti incluso l'effetto della presente nota)	Di cui: Variazioni che si propongono con la presente NV	Previsioni DLB + NV + presente NV (previsioni complessivamente risultanti incluso l'effetto della presente nota)	Di cui: Variazioni che si propongono con la presente NV
<b>1.4</b> <b>Approntamento e impiego delle forze aeree (5.4)</b>	CP	2.457.859.158	<<	2.431.461.993	<<	2.418.418.616
Spese correnti	CP	2.455.479.158	<<	2.429.081.993	<<	2.416.038.616
Fabbisogno	CP	113.880.096	<<	107.321.224	<<	108.166.931
Fattori Legislativi	CP	<<	<<	<<	<<	<<
Oneri Interogabili	CP	2.341.598.062	<<	2.321.760.769	<<	2.307.871.685
Spese in conto capitale	CP	2.380.000	<<	2.380.000	<<	2.380.000
Fabbisogno	CP	2.380.000	<<	2.380.000	<<	2.380.000
Oneri Interogabili	CP	<<	<<	<<	<<	<<
<b>1.5</b> <b>Pianificazione generale delle Forze Armate e approvvigionamenti militari (5.6)</b>	CP	3.727.643.524	<<	3.673.252.685	<<	3.711.580.469
Spese correnti	CP	1.546.153.609	<<	1.509.259.292	<<	1.507.076.673
Fabbisogno	CP	483.590.633	<<	481.455.079	<<	488.628.678
Fattori Legislativi	CP	33.909.624	<<	500.000	<<	500.000
Oneri Interogabili	CP	1.028.653.352	<<	1.027.304.213	<<	1.017.947.995
Spese in conto capitale	CP	2.181.489.915	<<	2.163.993.393	<<	2.204.503.796
Fabbisogno	CP	2.021.874.002	<<	2.010.348.100	<<	2.051.874.002
Fattori Legislativi	CP	5.000.000	<<	<<	<<	<<
Oneri Interogabili	CP	154.615.913	<<	153.645.293	<<	152.629.794




120/670/3

## MINISTERO DELLA DIFESA

Spese di Oneri inderogabili. Fattore Legislativo e adeguamento al Fabbisogno per programma (art. 21, c.4, L.196/2009)  
(in Euro)

Missione Programma Titolo	2017		2018		2019	
	Previsioni DLB + NV + presente NV (previsioni complessivamente risultanti incluso l'effetto della presente nota)	Di cui: Variazioni che si propongono con la presente NV	Previsioni DLB + NV + presente NV (previsioni complessivamente risultanti incluso l'effetto della presente nota)	Di cui: Variazioni che si propongono con la presente NV	Previsioni DLB + NV + presente NV (previsioni complessivamente risultanti incluso l'effetto della presente nota)	Di cui: Variazioni che si propongono con la presente NV
<b>2 Sviluppo sostenibile e tutela del territorio e dell'ambiente (18)</b>	CP	<<	501.224.571	<<	498.794.368	<<
<b>2.1 Approntamento e impiego Carabinieri per la tutela forestale, ambientale e agroalimentare (18.17)</b>	CP	<<	501.224.571	<<	498.794.368	<<
Spese correnti	CP	<<	488.818.821	<<	495.684.779	<<
Fabbisogno	CP	<<	21.289.405	<<	19.735.591	<<
Fattori Legislativi	CP	<<	4.419.109	<<	4.269.109	<<
Oneri inderogabili	CP	<<	463.100.307	<<	471.680.079	<<
Spese in conto capitale	CP	<<	3.137.456	<<	3.109.589	<<
Fabbisogno	CP	<<	3.129.406	<<	3.101.539	<<
Fattori Legislativi	CP	<<	8.050	<<	8.050	<<
Oneri inderogabili	CP	<<	<<	<<	<<	<<




1201670/4

## MINISTERO DELLA DIFESA

Spese di Oneri nderogabili. Fattore Legislativo e adeguamento al Fabbisogno per programma (art. 21, c.4, L.196/2009)  
(in Euro)

Missione Programma Titolo	2017		2018		2019	
	Previsioni DLB + NV + presente NV (previsioni complessivamente risultanti incluso l'effetto della presente nota)	Di cui: Variazioni che si propongono con la presente NV	Previsioni DLB + NV + presente NV (previsioni complessivamente risultanti incluso l'effetto della presente nota)	Di cui: Variazioni che si propongono con la presente NV	Previsioni DLB + NV + presente NV (previsioni complessivamente risultanti incluso l'effetto della presente nota)	Di cui: Variazioni che si propongono con la presente NV
<b>3 Servizi istituzionali e generali delle amministrazioni pubbliche (32)</b>	CP	1.000.000	950.176.653	1.000.000	945.372.196	1.000.000
<b>3.1 Indirizzo politico (32.2)</b>	CP	<<	23.829.596	<<	23.824.390	<<
Spese correnti	CP	<<	23.781.061	<<	23.775.855	<<
Fabbisogno	CP	<<	897.758	<<	900.455	<<
Oneri nderogabili	CP	<<	22.883.303	<<	22.875.400	<<
Spese in conto capitale	CP	<<	48.535	<<	48.535	<<
Fabbisogno	CP	<<	48.535	<<	48.535	<<
<b>3.2 Servizi e affari generali per le amministrazioni di competenza (32.3)</b>	CP	<<	479.886.486	<<	473.580.699	<<
Spese correnti	CP	<<	455.519.945	<<	449.214.158	<<
Fabbisogno	CP	<<	97.030.508	<<	90.600.766	<<
Fattori Legislativi	CP	<<	<<	<<	<<	<<
Oneri nderogabili	CP	<<	358.489.437	<<	358.613.392	<<
Spese in conto capitale	CP	<<	24.366.541	<<	24.366.541	<<
Fabbisogno	CP	<<	242.826	<<	242.826	<<
Oneri nderogabili	CP	<<	24.123.715	<<	24.123.715	<<
<b>3.3 Interventi non direttamente connessi con l'operativita' dello Strumento Militare (32.6)</b>	CP	1.000.000	446.460.571	1.000.000	447.967.107	1.000.000
Spese correnti	CP	1.000.000	446.460.571	1.000.000	447.967.107	1.000.000
Fabbisogno	CP	<<	47.171.961	<<	47.669.189	<<
Fattori Legislativi	CP	1.000.000	1.693.610	1.000.000	1.702.918	1.000.000
Oneri nderogabili	CP	<<	397.595.000	<<	398.595.000	<<



120/670/5

MINISTERO DELLA DIFESA  
 Spese di Oneri Inderogabili. Fattore Legislativo e adeguamento al Fabbisogno per programma (art. 21, c.4, L.196/2009)  
 (in Euro)

Missione Programma Titolo	2017		2018		2019	
	Previsioni DLB + NV + presente NV (previsioni complessivamente risultanti incluso l'effetto della presente nota)	Di cui: Variazioni che si propongono con la presente NV	Previsioni DLB + NV + presente NV (previsioni complessivamente risultanti incluso l'effetto della presente nota)	Di cui: Variazioni che si propongono con la presente NV	Previsioni DLB + NV + presente NV (previsioni complessivamente risultanti incluso l'effetto della presente nota)	Di cui: Variazioni che si propongono con la presente NV
Totale Amministrazione di cui Fabbisogno	CP 20.269.148.211	1.000.000	20.061.817.328	1.000.000	20.027.286.286	1.000.000
di cui Fattori Legislativi	CP 3.130.987.723	0	3.119.364.181	0	3.156.276.927	0
di cui Oneri Inderogabili	CP 55.336.879	1.000.000	16.794.790	1.000.000	15.272.046	1.000.000
	CP 17.082.823.609	0	16.925.658.357	0	16.855.737.313	0



ELENCHI

MINISTERO DELLA DIFESA





120/610/1

ELENCO N.1	
UNITA' DI VOTO E CAPITOLI A FAVORE DEI QUALI POSSONO OPERARE PRELEVAMENTI DAL FONDO A DISPOSIZIONE DEL PROGRAMMA "SERVIZI E AFFARI GENERALI PER LE AMMINISTRAZIONI D. COMPETENZA" DELLA MISSIONE "SERVIZI - STRUTTURE FUNZIONALI E GENERALI DELL'AMMINISTRAZIONE PUBBLICHE" (capitolo 1121).	
<b>MINISTERO DELLA DIFESA</b>	
<b>1 Difesa e sicurezza del territorio (5)</b>	
<b>1.2 Approntamento e impiego delle forze terrestri (5.2)</b>	
4160, 4150, 4151, 4152, 4153, 4160, 4161, 4162, 4180, 4181, 4182, 4191, 4195, 4201, 4210, 4211, 4212, 4221, 4223, 4234, 4238, 4242, 4246, 4247, 4267, 4270, 4271, 4272, 4280	
<b>1.3 Approntamento e impiego delle forze navali (5.3)</b>	
4101, 4311, 4315, 4321, 4326, 4341, 4342, 4344, 4350, 4361, 4370, 4371, 4372, 4373, 4380, 4381, 4382, 4383, 4384, 4385, 4386, 4392, 4398, 4399, 4400, 4401, 4405, 4408, 4410	
<b>1.4 Approntamento e impiego delle forze aeree (5.4)</b>	
1205, 4102, 4461, 4465, 4471, 4480, 4481, 4482, 4483, 4484, 4491, 4493, 4510, 4514, 4515, 4516, 4517, 4518, 4535, 4536, 4537, 4538, 4539, 4540, 4541, 4542	
<b>1.5 Pianificazione generale delle Forze Armate e approvvigionamenti militari (5.6)</b>	
1160, 1201, 1204, 1207, 1209, 1212, 1227, 1228, 1232, 1254, 1255, 1258, 1259, 1260, 1261, 1263, 1264, 1265, 1266, 1267, 1268, 1269, 1276, 1271, 1272, 1273, 1274, 1275, 1276, 1282, 1294, 1300, 1301, 1346, 1400, 1401, 1402, 1403, 1404, 1409, 1410, 1411, 1412, 1413, 1414	
<b>3 Servizi istituzionali e generali delle amministrazioni pubbliche (32)</b>	
<b>3.1 Indirizzo politico (32.2)</b>	
1009, 1015, 1029, 1030, 1031, 1032, 1040	
<b>3.2 Servizi e affari generali per le amministrazioni di competenza (32.3)</b>	
1099, 1100, 1104, 1107, 1115, 1116, 1117, 1128, 1137, 1146, 1147, 1149, 1158, 1162, 1163, 1164, 1165, 1166, 1168, 1169, 1170, 1171, 1172, 1173, 1178, 1208, 1217, 1302, 4103	
<b>3.3 Interventi non direttamente connessi con l'operativita' dello Strumento Militare (32.6)</b>	
1334, 1349, 1389, 1391, 1392	

120/612/1

ELENCO N.2

UNITA' DI VOIO E CAPITOLI A FAVORE DEL QUALI POSSONO OPERARE FAVOREVOLI DAL FONDO A DISPOSIZIONE DEL PROGRAMMA "APPUNTAMENTO E IMPIEGO CARABINIERI PER LA DIFESA E LA SICUREZZA" DELLA MISSIONE "DIFESA E SICUREZZA DEL TERRITORIO" (capitolo 4842).

**MINISTERO DELLA DIFESA**

- 1 Difesa e sicurezza del territorio (5)**
- 1.1 Appuntamento e impiego Carabinieri per la difesa e la sicurezza (5.1)**
- 4800, 4802, 4805, 4807, 4811, 4825, 4826, 4827, 4829, 4830,
- 4843, 4850, 4851, 4852, 4853, 4855, 4860, 4861, 4867, 4868,
- 4869, 4875




TABELLA N. 12

MINISTERO DELLE POLITICHE AGRICOLE ALIMENTARI E FORESTALI



## MINISTERO DELLE POLITICHE AGRICOLE ALIMENTARI E FORESTALI

(in Euro)


Unità di Voto	Missione Programma	Disegno di Legge di Bilancio Sezione II più precedenti note di variazioni	Effetti finanziari Disegno di Legge di Bilancio Sezione I più precedenti note di variazioni	Disegno di Legge di Bilancio Integrato (Sez. I + Sez II) più precedenti note di variazioni	Sezione II Variazioni che si propongono	Sezione II Previsioni risultanti dopo la presente nota	Sezione I Variazioni che si propongono	Sezione I Previsioni risultanti dopo la presente nota	Bilancio Integrato (Sez. I + Sez II) Previsioni risultanti dopo la presente nota	
1.1	1 Agricoltura, politiche agroalimentari e pesca (9)	RS 2017	167.378.694	167.378.694	<<	167.378.694	11.000.000	10.110.026	167.378.694	
		CP 2017	827.429.879	-889.974	826.539.905	5.000.000	832.429.879	11.000.000	10.110.026	842.539.905
		CS	846.434.108	-889.974	845.544.134	5.000.000	851.434.108	<<	<<	861.544.134
		CP 2018	683.816.082	-889.974	682.926.108	10.000.000	693.816.082	<<	-889.974	682.926.108
		CS	686.707.479	-889.974	685.817.505	10.000.000	696.707.479	<<	-889.974	695.817.505
		CP 2019	638.752.234	-889.974	637.862.260	10.000.000	648.752.234	<<	-889.974	647.862.260
CS	639.590.487	-889.974	638.700.513	10.000.000	649.590.487	<<	-889.974	648.700.513		
1.2	Politiche europee ed internazionali e dello sviluppo rurale (9.2)	RS 2017	58.307.484	<<	58.307.484	<<	58.307.484	<<	<<	58.307.484
		CP 2017	353.683.721	<<	353.683.721	<<	353.683.721	<<	<<	353.683.721
		CS	359.640.568	<<	359.640.568	<<	359.640.568	<<	<<	359.640.568
		CP 2018	255.609.522	<<	255.609.522	<<	255.609.522	<<	<<	255.609.522
		CS	256.241.132	<<	256.241.132	<<	256.241.132	<<	<<	256.241.132
		CP 2019	213.026.460	<<	213.026.460	<<	213.026.460	<<	<<	213.026.460
CS	213.193.099	<<	213.193.099	<<	213.193.099	<<	<<	213.193.099		
1.3	Vigilanza, prevenzione e repressione frodi nel settore agricolo, agroalimentare, agroindustriale e forestale (9.5)	RS 2017	3.896.725	<<	3.896.725	<<	3.896.725	<<	<<	3.896.725
		CP 2017	39.848.536	<<	39.848.536	<<	39.848.536	<<	<<	39.848.536
		CS	42.320.895	<<	42.320.895	<<	42.320.895	<<	<<	42.320.895
		CP 2018	39.244.269	<<	39.244.269	<<	39.244.269	<<	<<	39.244.269
		CS	39.559.781	<<	39.559.781	<<	39.559.781	<<	<<	39.559.781
		CP 2019	38.585.518	<<	38.585.518	<<	38.585.518	<<	<<	38.585.518
CS	38.660.307	<<	38.660.307	<<	38.660.307	<<	<<	38.660.307		
1.3	Politiche competitive, della qualità agroalimentare, della pesca, dell'ippica e mezzi tecnici di produzione (9.6)	RS 2017	105.174.485	-889.974	105.174.485	<<	105.174.485	11.000.000	10.110.026	105.174.485
		CP 2017	433.897.622	-889.974	433.007.648	5.000.000	438.897.622	11.000.000	10.110.026	449.007.648
		CS	444.472.645	-889.974	443.582.671	5.000.000	449.472.645	11.000.000	10.110.026	459.582.671
		CP 2018	388.962.291	-889.974	388.072.317	10.000.000	398.962.291	<<	-889.974	388.072.317
		CS	390.906.566	-889.974	390.016.592	10.000.000	400.906.566	<<	-889.974	400.016.592
		CP 2019	387.140.256	-889.974	386.250.282	10.000.000	397.140.256	<<	-889.974	386.250.282
CS	387.737.081	-889.974	386.847.107	10.000.000	397.737.081	<<	-889.974	386.847.107		



## MINISTERO DELLE POLITICHE AGRICOLE ALIMENTARI E FORESTALI

(in Euro) 1301606/2

Unità di Voto	Missione Programma	Disegno di Legge di Bilancio Sezione II più precedenti note di variazioni	Effetti finanziari Disegno di Legge di Bilancio Sezione I più precedenti note di variazioni	Disegno di Legge di Bilancio Integrato (Sez. I + Sez II) più precedenti note di variazioni	Sezione II Variazioni che si propongono	Sezione II Previsioni risultanti dopo la presente nota	Sezione I Variazioni che si propongono	Sezione I Previsioni risultanti dopo la presente nota	Bilancio Integrato (Sez. I + Sez II) Previsioni risultanti dopo la presente nota
2.1	<b>2 Servizi istituzionali e generali delle amministrazioni pubbliche (32)</b>	RS 2017	<<	1.163.946	<<	1.163.946	<<	<<	1.163.946
		CP 2017	<<	22.638.955	<<	22.638.955	<<	<<	22.638.955
		CS	<<	23.220.612	<<	23.220.612	<<	<<	23.220.612
		CP 2018	<<	22.423.539	<<	22.423.539	<<	<<	22.423.539
		CS	<<	23.194.097	<<	23.194.097	<<	<<	23.194.097
		CP 2019	<<	22.792.937	<<	22.792.937	<<	<<	22.792.937
CS	<<	23.409.610	<<	23.409.610	<<	23.409.610	<<	23.409.610	
2.2	<b>Indirizzo politico (32.2)</b>	RS 2017	<<	237.705	<<	237.705	<<	<<	237.705
		CP 2017	<<	7.041.500	<<	7.041.500	<<	<<	7.041.500
		CS	<<	7.035.073	<<	7.035.073	<<	<<	7.035.073
		CP 2018	<<	6.964.014	<<	6.964.014	<<	<<	6.964.014
		CS	<<	7.021.842	<<	7.021.842	<<	<<	7.021.842
		CP 2019	<<	6.929.815	<<	6.929.815	<<	<<	6.929.815
CS	<<	6.980.682	<<	6.980.682	<<	<<	6.980.682		
2.2	<b>Servizi e affari generali per le amministrazioni di competenza (32.3)</b>	RS 2017	<<	926.241	<<	926.241	<<	<<	926.241
		CP 2017	<<	15.597.455	<<	15.597.455	<<	<<	15.597.455
		CS	<<	16.185.539	<<	16.185.539	<<	<<	16.185.539
		CP 2018	<<	15.459.525	<<	15.459.525	<<	<<	15.459.525
		CS	<<	16.172.255	<<	16.172.255	<<	<<	16.172.255
		CP 2019	<<	15.863.122	<<	15.863.122	<<	<<	15.863.122
CS	<<	16.428.928	<<	16.428.928	<<	<<	16.428.928		



MINISTERO DELLE POLITICHE AGRICOLE ALIMENTARI E FORESTALI

1301606/3

Unità di Voto	Missione Programma	RS CP 2017 CS	CP 2018 CS	CP 2019 CS	Disegno di Legge	Effetti finanziari	Disegno di Legge	Sezione II	Sezione II	Sezione II	Sezione I	Sezione I	Bilancio
					di Bilancio Sezione II più precedenti note di variazioni	di Bilancio Sezione I più precedenti note di variazioni	di Legge Integrato (Sez. I + Sez II) più precedenti note di variazioni	Variazioni che si propongono	Variazioni che si propongono	Sezione II Previsioni risultanti dopo la presente nota	Sezione I Previsioni risultanti dopo la presente nota	Integrato (Sez. I + Sez II) Previsioni risultanti dopo la presente nota	
	<b>Sviluppo sostenibile e tutela del territorio e dell'ambiente (18)</b>	RS CP 2017 CS	CP 2018 CS	CP 2019 CS	<< << <<	<< << <<	<< << <<	<< << <<	<< << <<	<< << <<	<< << <<	<< << <<	<< << <<
	<b>Tutela e conservazione della fauna e della flora e salvaguardia della biodiversità'</b>	RS CP 2017 CS	CP 2018 CS	CP 2019 CS	<< << <<	<< << <<	<< << <<	<< << <<	<< << <<	<< << <<	<< << <<	<< << <<	<< << <<
	<b>Unità di voto che si sopprime in attuazione del d.lgs.vo 19 agosto 2016, n.177</b>	CP 2018 CS	CP 2018 CS	CP 2019 CS	<< << <<	<< << <<	<< << <<	<< << <<	<< << <<	<< << <<	<< << <<	<< << <<	<< << <<
	<b>Ordine pubblico e sicurezza (7)</b>	RS CP 2017 CS	CP 2018 CS	CP 2019 CS	<< << <<	<< << <<	<< << <<	<< << <<	<< << <<	<< << <<	<< << <<	<< << <<	<< << <<
	<b>Sicurezza pubblica in ambito rurale e montano</b>	RS CP 2017 CS	CP 2018 CS	CP 2019 CS	<< << <<	<< << <<	<< << <<	<< << <<	<< << <<	<< << <<	<< << <<	<< << <<	<< << <<
	<b>Unità di voto che si sopprime in attuazione del d.lgs.vo 19 agosto 2016, n.177</b>	CP 2018 CS	CP 2018 CS	CP 2019 CS	<< << <<	<< << <<	<< << <<	<< << <<	<< << <<	<< << <<	<< << <<	<< << <<	<< << <<



MINISTERO DELLE POLITICHE AGRICOLE ALIMENTARI E FORESTALI

130/606/4

Unità di Voto	Missione Programma	(in Euro)									
		Disegno di Legge di Bilancio di Bilancio Sezione II più precedenti note di variazioni	Effetti finanziari Disegno di Legge di Bilancio Sezione I più precedenti note di variazioni	Disegno di Legge di Bilancio Integrato (Sez. I + Sez II) più precedenti note di variazioni	Sezione II Variazioni che si propongono	Sezione II Previsioni risultanti dopo la presente nota	Sezione I Variazioni che si propongono	Sezione I Previsioni risultanti dopo la presente nota	Bilancio Integrato (Sez. I + Sez II) Previsioni risultanti dopo la presente nota		
	<b>Soccorso civile (8)</b>	RS	<<	<<	<<	<<	<<	<<	<<	<<	<<
		CP 2017	<<	<<	<<	<<	<<	<<	<<	<<	<<
		CS	<<	<<	<<	<<	<<	<<	<<	<<	<<
		CP 2018	<<	<<	<<	<<	<<	<<	<<	<<	<<
		CS	<<	<<	<<	<<	<<	<<	<<	<<	<<
		CP 2019	<<	<<	<<	<<	<<	<<	<<	<<	<<
	<i>Interventi per soccorsi Unità di voto che si sopprime in attuazione del d.lgs.vo 19 agosto 2016, n.177</i>	RS	<<	<<	<<	<<	<<	<<	<<	<<	<<
		CP 2017	<<	<<	<<	<<	<<	<<	<<	<<	<<
		CS	<<	<<	<<	<<	<<	<<	<<	<<	<<
		CP 2018	<<	<<	<<	<<	<<	<<	<<	<<	<<
		CS	<<	<<	<<	<<	<<	<<	<<	<<	<<
		CP 2019	<<	<<	<<	<<	<<	<<	<<	<<	<<



RIEPILOGO

MINISTERO DELLE POLITICHE AGRICOLE ALIMENTARI E FORESTALI





MINISTERO DELLE POLITICHE AGRICOLE ALIMENTARI E FORESTALI  
BILANCIO PER AZIONI

(in Euro)

Missione Programma Azione Titolo	Disegno di Legge di Bilancio Sezione II più precedenti note di variazioni	Effetti finanziari Disegno di Legge di Bilancio Sezione I più precedenti note di variazioni	Disegno di Legge di Bilancio Integrato (Sez. I + Sez. II) più precedenti note di variazioni	Sezione II Variazioni che si propongono	Sezione II Previsioni risultanti dopo la presente nota	Sezione I Variazioni che si propongono	Sezione I Previsioni risultanti dopo la presente nota	Bilancio Integrato (Sez. I + Sez. II) Previsioni risultanti dopo la presente nota	130701/1
1. Agricoltura, politiche agroalimentari e pesca (9)	RS	167.378.894	167.378.894	<<	167.378.894	11.000.000	10.110.026	167.378.894	
	CP 2017	827.429.879	-889.974	826.539.905	5.000.000	11.000.000	10.110.026	842.539.905	
	CS	846.434.108	-889.974	845.544.134	5.000.000	851.434.108	<<	861.544.134	
	CP 2018	683.816.082	-889.974	682.926.108	10.000.000	693.816.082	<<	692.926.108	
	CS	686.707.479	-889.974	685.817.505	10.000.000	696.707.479	<<	695.817.505	
	CP 2019	638.752.234	-889.974	637.862.260	10.000.000	648.752.234	<<	647.862.260	
	CS	639.590.487	-889.974	638.700.513	10.000.000	649.590.487	<<	648.700.513	
	RS	58.307.484		58.307.484	<<	58.307.484	<<	58.307.484	
	CP 2017	353.683.721	<<	353.683.721	<<	353.683.721	<<	353.683.721	
CS	359.640.568	<<	359.640.568	<<	359.640.568	<<	359.640.568		
1.1 Politiche europee ed internazionali e dello sviluppo rurale (9.2)	CP 2018	255.609.522	<<	255.609.522	<<	255.609.522	<<	255.609.522	
	CS	256.241.132	<<	256.241.132	<<	256.241.132	<<	256.241.132	
	CP 2019	213.026.460	<<	213.026.460	<<	213.026.460	<<	213.026.460	
	CS	213.193.099	<<	213.193.099	<<	213.193.099	<<	213.193.099	
	RS	35.710		35.710	<<	35.710	<<	35.710	
	CP 2017	10.179.758	<<	10.179.758	<<	10.179.758	<<	10.179.758	
	CS	10.179.758	<<	10.179.758	<<	10.179.758	<<	10.179.758	
	CP 2018	10.174.700	<<	10.174.700	<<	10.174.700	<<	10.174.700	
	CS	10.174.700	<<	10.174.700	<<	10.174.700	<<	10.174.700	
Spese correnti	CP 2019	10.170.046	<<	10.170.046	<<	10.170.046	<<	10.170.046	
	CS	10.170.046	<<	10.170.046	<<	10.170.046	<<	10.170.046	
	RS	35.710		35.710	<<	35.710	<<	35.710	
	CP 2017	10.179.758	<<	10.179.758	<<	10.179.758	<<	10.179.758	
	CS	10.179.758	<<	10.179.758	<<	10.179.758	<<	10.179.758	
	CP 2018	10.174.700	<<	10.174.700	<<	10.174.700	<<	10.174.700	
	CS	10.174.700	<<	10.174.700	<<	10.174.700	<<	10.174.700	
	CP 2019	10.170.046	<<	10.170.046	<<	10.170.046	<<	10.170.046	
	CS	10.170.046	<<	10.170.046	<<	10.170.046	<<	10.170.046	



MINISTERO DELLE POLITICHE AGRICOLE ALIMENTARI E FORESTALI  
BILANCIO PER AZIONI

(in Euro)

130701/2

Missione Programma Azione Titolo	Disegno di Legge di Bilancio Sezione II più precedenti note di variazioni	Effetti finanziari Disegno di Legge di Bilancio Sezione I più precedenti note di variazioni	Disegno di Legge di Bilancio Integrato (Sez. I + Sez. II) più precedenti note di variazioni	Sezione II Variazioni che si propongono	Sezione II Previsioni risultanti dopo la presente nota	Sezione I Variazioni che si propongono	Sezione I Previsioni risultanti dopo la presente nota	Bilancio Integrato (Sez. I + Sez. II) Previsioni risultanti dopo la presente nota												
									RS	CP 2017	CS	CP 2018	CS	CP 2019	CS	RS	CP 2017	CS	CP 2018	CS
Partecipazione ai processi decisionali per gli accordi internazionali e per la politica agricola comune e azioni di sostegno ai mercati	RS	8.764.003		8.764.003	<<			8.764.003												
	CP 2017	40.892.643	<<	40.892.643	<<		<<	40.892.643												
	CS	40.899.643	<<	40.899.643	<<		<<	40.899.643												
	CP 2018	2.873.256	<<	2.873.256	<<		<<	2.873.256												
	CS	2.883.256	<<	2.883.256	<<		<<	2.883.256												
	CP 2019	1.892.643	<<	1.892.643	<<		<<	1.892.643												
CS	1.902.643	<<	1.902.643	<<		<<	1.902.643													
Spese correnti	RS	1.296.137		1.296.137	<<			1.296.137												
	CP 2017	1.882.468	<<	1.882.468	<<		<<	1.882.468												
	CS	1.889.468	<<	1.889.468	<<		<<	1.889.468												
	CP 2018	1.863.081	<<	1.863.081	<<		<<	1.863.081												
	CS	1.873.081	<<	1.873.081	<<		<<	1.873.081												
	CP 2019	1.882.468	<<	1.882.468	<<		<<	1.882.468												
CS	1.892.468	<<	1.892.468	<<		<<	1.892.468													
Spese in conto capitale	RS	7.467.866		7.467.866	<<			7.467.866												
	CP 2017	39.010.175	<<	39.010.175	<<		<<	39.010.175												
	CS	39.010.175	<<	39.010.175	<<		<<	39.010.175												
	CP 2018	1.010.175	<<	1.010.175	<<		<<	1.010.175												
	CS	1.010.175	<<	1.010.175	<<		<<	1.010.175												
	CP 2019	10.175	<<	10.175	<<		<<	10.175												
CS	10.175	<<	10.175	<<		<<	10.175													
Politiche del sistema agricolo a livello nazionale ed internazionale per il settore dello sviluppo rurale e supporto per gli investimenti produttivi in agricoltura	RS	14.173.259		14.173.259	<<			14.173.259												
	CP 2017	12.870.723	<<	12.870.723	<<		<<	12.870.723												
	CS	15.992.010	<<	15.992.010	<<		<<	15.992.010												
	CP 2018	6.829.372	<<	6.829.372	<<		<<	6.829.372												
	CS	6.951.166	<<	6.951.166	<<		<<	6.951.166												
	CP 2019	11.570.723	<<	11.570.723	<<		<<	11.570.723												
CS	11.727.546	<<	11.727.546	<<		<<	11.727.546													



MINISTERO DELLE POLITICHE AGRICOLE ALIMENTARI E FORESTALI  
BILANCIO PER AZIONI

(in Euro)

130701/3

Missione Programma Azione Titolo	Disegno di Legge di Bilancio Sezione II più precedenti note di variazioni	Effetti finanziari Disegno di Legge di Bilancio Sezione I più precedenti note di variazioni	Disegno di Legge di Bilancio Integrato (Sez. I + Sez. II) più precedenti note di variazioni	Sezione II Variazioni che si propongono	Sezione II Previsioni risultanti dopo la presente nota	Sezione I Variazioni che si propongono	Sezione I Previsioni risultanti dopo la presente nota	Bilancio Integrato (Sez. I + Sez. II) Previsioni risultanti dopo la presente nota
Spese correnti	RS	8.167.477	8.167.477	<<	8.167.477	<<	<<	8.167.477
	CP 2017	2.859.873	<<	2.859.873	<<	<<	<<	2.859.873
	CS	3.475.390	<<	3.475.390	<<	<<	<<	3.475.390
	CP 2018	2.818.522	<<	2.818.522	<<	<<	<<	2.818.522
	CS	2.931.291	<<	2.931.291	<<	<<	<<	2.931.291
	CP 2019	2.859.873	<<	2.859.873	<<	<<	<<	2.859.873
CS	3.007.671	<<	3.007.671	<<	3.007.671	<<	3.007.671	
Spese in conto capitale	RS	6.005.782	6.005.782	<<	6.005.782	<<	<<	6.005.782
	CP 2017	10.010.850	<<	10.010.850	<<	<<	<<	10.010.850
	CS	12.516.620	<<	12.516.620	<<	<<	<<	12.516.620
	CP 2018	4.010.850	<<	4.010.850	<<	<<	<<	4.010.850
	CS	4.019.875	<<	4.019.875	<<	<<	<<	4.019.875
	CP 2019	8.710.850	<<	8.710.850	<<	<<	<<	8.710.850
CS	8.719.875	<<	8.719.875	<<	8.719.875	<<	8.719.875	
Piano irriguo nazionale	RS	21.211.953	21.211.953	<<	21.211.953	<<	<<	21.211.953
	CP 2017	77.300.069	<<	77.300.069	<<	<<	<<	77.300.069
	CS	77.304.961	<<	77.304.961	<<	<<	<<	77.304.961
	CP 2018	67.040.792	<<	67.040.792	<<	<<	<<	67.040.792
	CS	67.040.754	<<	67.040.754	<<	<<	<<	67.040.754
	CP 2019	54.094.153	<<	54.094.153	<<	<<	<<	54.094.153
CS	54.094.115	<<	54.094.115	<<	54.094.115	<<	54.094.115	
Spese correnti	RS	4.930	4.930	<<	4.930	<<	<<	4.930
	CP 2017	82.705	<<	82.705	<<	<<	<<	82.705
	CS	87.635	<<	87.635	<<	<<	<<	87.635
	CP 2018	82.705	<<	82.705	<<	<<	<<	82.705
	CS	82.705	<<	82.705	<<	<<	<<	82.705
	CP 2019	82.705	<<	82.705	<<	<<	<<	82.705
CS	82.705	<<	82.705	<<	82.705	<<	82.705	




MINISTERO DELLE POLITICHE AGRICOLE ALIMENTARI E FORESTALI  
BILANCIO PER AZIONI

(in Euro)

130701/4

Missione Programma Azione Titolo	Disegno di Legge di Bilancio Sezione II più precedenti note di variazioni	Effetti finanziari Disegno di Legge di Bilancio Sezione I più precedenti note di variazioni	Disegno di Legge di Bilancio Integrato (Sez. I + Sez. II) più precedenti note di variazioni	Sezione II Variazioni che si propongono	Sezione II Previsioni risultanti dopo la presente nota	Sezione I Variazioni che si propongono	Sezione I Previsioni risultanti dopo la presente nota	Bilancio Integrato (Sez. I + Sez. II) Previsioni risultanti dopo la presente nota
Spese in conto capitale			21.207.023	<<	21.207.023	<<	<<	21.207.023
			77.217.364	<<	77.217.364	<<	<<	77.217.364
			77.217.326	<<	77.217.326	<<	<<	77.217.326
			66.958.087	<<	66.958.087	<<	<<	66.958.087
			66.958.049	<<	66.958.049	<<	<<	66.958.049
			54.011.448	<<	54.011.448	<<	<<	54.011.448
Tutela settore agricolo a seguito di avversità climatiche, salvaguardia della biodiversità e del patrimonio genetico vegetale, servizio fitosanitario e contrasto epizootie			54.011.410	<<	54.011.410	<<	<<	54.011.410
			6.371.115	<<	6.371.115	<<	<<	6.371.115
			75.666.712	<<	75.666.712	<<	<<	75.666.712
			76.906.712	<<	76.906.712	<<	<<	76.906.712
			32.650.974	<<	32.650.974	<<	<<	32.650.974
			33.150.974	<<	33.150.974	<<	<<	33.150.974
Spese correnti			7.558.712	<<	7.558.712	<<	<<	7.558.712
			7.558.712	<<	7.558.712	<<	<<	7.558.712
			3.081.204	<<	3.081.204	<<	<<	3.081.204
			989.226	<<	989.226	<<	<<	989.226
			1.289.226	<<	1.289.226	<<	<<	1.289.226
			973.488	<<	973.488	<<	<<	973.488
Spese in conto capitale			973.488	<<	973.488	<<	<<	973.488
			989.226	<<	989.226	<<	<<	989.226
			989.226	<<	989.226	<<	<<	989.226
			3.289.911	<<	3.289.911	<<	<<	3.289.911
			74.677.486	<<	74.677.486	<<	<<	74.677.486
			75.617.486	<<	75.617.486	<<	<<	75.617.486
			31.677.486	<<	31.677.486	<<	<<	31.677.486
			32.177.486	<<	32.177.486	<<	<<	32.177.486
			6.569.486	<<	6.569.486	<<	<<	6.569.486
			6.569.486	<<	6.569.486	<<	<<	6.569.486
				<<		<<	<<	
				<<		<<	<<	



MINISTERO DELLE POLITICHE AGRICOLE ALIMENTARI E FORESTALI  
BILANCIO PER AZIONI

(in Euro)

130701/5

Missione Programma Azione Titolo	Disegno di Legge di Bilancio Sezione II più precedenti note di variazioni		Effetti finanziari Disegno di Legge di Bilancio Sezione I più precedenti note di variazioni		Disegno di Legge di Bilancio Integrato (Sez. I + Sez. II) più precedenti note di variazioni		Sezione II Variazioni che si propongono		Sezione II Previsioni risultanti dopo la presente nota		Sezione I Variazioni che si propongono		Sezione I Previsioni risultanti dopo la presente nota		Bilancio Integrato (Sez. I + Sez. II) Previsioni risultanti dopo la presente nota	
	RS	CP	RS	CP	RS	CP	RS	CP	RS	CP	RS	CP	RS	CP	RS	CP
Promozione della ricerca nel settore agricolo agroalimentare e rurale; miglioramento genetico vegetale	CP 2017	110.149.813	<<	<<	2.392.009	110.149.813	<<	<<	2.392.009	110.149.813	<<	<<	<<	<<	2.392.009	110.149.813
	CS	111.374.174	<<	<<	111.374.174	111.374.174	<<	<<	111.374.174	111.374.174	<<	<<	<<	<<	111.374.174	111.374.174
	CP 2018	109.481.939	<<	<<	109.481.939	109.481.939	<<	<<	109.481.939	109.481.939	<<	<<	<<	<<	109.481.939	109.481.939
	CS	109.481.793	<<	<<	109.481.793	109.481.793	<<	<<	109.481.793	109.481.793	<<	<<	<<	<<	109.481.793	109.481.793
	CP 2019	101.116.180	<<	<<	101.116.180	101.116.180	<<	<<	101.116.180	101.116.180	<<	<<	<<	<<	101.116.180	101.116.180
	CS	101.116.034	<<	<<	101.116.034	101.116.034	<<	<<	101.116.034	101.116.034	<<	<<	<<	<<	101.116.034	101.116.034
Spese correnti	RS	672.764	<<	<<	672.764	672.764	<<	<<	672.764	672.764	<<	<<	<<	<<	672.764	672.764
	CP 2017	102.132.429	<<	<<	102.132.429	102.132.429	<<	<<	102.132.429	102.132.429	<<	<<	<<	<<	102.132.429	102.132.429
	CS	102.656.790	<<	<<	102.656.790	102.656.790	<<	<<	102.656.790	102.656.790	<<	<<	<<	<<	102.656.790	102.656.790
	CP 2018	101.481.939	<<	<<	101.481.939	101.481.939	<<	<<	101.481.939	101.481.939	<<	<<	<<	<<	101.481.939	101.481.939
	CS	101.481.793	<<	<<	101.481.793	101.481.793	<<	<<	101.481.793	101.481.793	<<	<<	<<	<<	101.481.793	101.481.793
	CP 2019	101.116.180	<<	<<	101.116.180	101.116.180	<<	<<	101.116.180	101.116.180	<<	<<	<<	<<	101.116.180	101.116.180
CS	101.116.034	<<	<<	101.116.034	101.116.034	<<	<<	101.116.034	101.116.034	<<	<<	<<	<<	101.116.034	101.116.034	
Spese in conto capitale	RS	1.719.245	<<	<<	1.719.245	1.719.245	<<	<<	1.719.245	1.719.245	<<	<<	<<	<<	1.719.245	1.719.245
	CP 2017	8.017.384	<<	<<	8.017.384	8.017.384	<<	<<	8.017.384	8.017.384	<<	<<	<<	<<	8.017.384	8.017.384
	CS	8.717.384	<<	<<	8.717.384	8.717.384	<<	<<	8.717.384	8.717.384	<<	<<	<<	<<	8.717.384	8.717.384
	CP 2018	8.000.000	<<	<<	8.000.000	8.000.000	<<	<<	8.000.000	8.000.000	<<	<<	<<	<<	8.000.000	8.000.000
	CS	8.000.000	<<	<<	8.000.000	8.000.000	<<	<<	8.000.000	8.000.000	<<	<<	<<	<<	8.000.000	8.000.000
	CP 2019	<<	<<	<<	<<	<<	<<	<<	<<	<<	<<	<<	<<	<<	<<	<<
CS	<<	<<	<<	<<	<<	<<	<<	<<	<<	<<	<<	<<	<<	<<	<<	
Rilancio settore zootecnico e miglioramento genetico del bestiame	RS	5.359.435	<<	<<	5.359.435	5.359.435	<<	<<	5.359.435	5.359.435	<<	<<	<<	<<	5.359.435	5.359.435
	CP 2017	26.624.003	<<	<<	26.624.003	26.624.003	<<	<<	26.624.003	26.624.003	<<	<<	<<	<<	26.624.003	26.624.003
	CS	26.983.310	<<	<<	26.983.310	26.983.310	<<	<<	26.983.310	26.983.310	<<	<<	<<	<<	26.983.310	26.983.310
	CP 2018	26.558.489	<<	<<	26.558.489	26.558.489	<<	<<	26.558.489	26.558.489	<<	<<	<<	<<	26.558.489	26.558.489
	CS	26.558.489	<<	<<	26.558.489	26.558.489	<<	<<	26.558.489	26.558.489	<<	<<	<<	<<	26.558.489	26.558.489
	CP 2019	26.624.003	<<	<<	26.624.003	26.624.003	<<	<<	26.624.003	26.624.003	<<	<<	<<	<<	26.624.003	26.624.003
CS	26.624.003	<<	<<	26.624.003	26.624.003	<<	<<	26.624.003	26.624.003	<<	<<	<<	<<	26.624.003	26.624.003	



MINISTERO DELLE POLITICHE AGRICOLE ALIMENTARI E FORESTALI  
BILANCIO PER AZIONI

(in Euro)

130701/6

Missione Programma Azione Titolo	Disegno di Legge di Bilancio Sezione II più precedenti note di variazioni	Effetti finanziari Disegno di Legge di Bilancio Sezione I più precedenti note di variazioni	Disegno di Legge di Bilancio Integrato (Sez. I + Sez. II) più precedenti note di variazioni	Sezione II Variazioni che si propongono	Sezione II Previsioni risultanti dopo la presente nota	Sezione I Variazioni che si propongono	Sezione I Previsioni risultanti dopo la presente nota	Bilancio Integrato (Sez. I + Sez. II) Previsioni risultanti dopo la presente nota
Spese correnti	RS	86.632	86.632	<<	86.632	<<	<<	86.632
	CP 2017	4.117.908	4.117.908	<<	4.117.908	<<	<<	4.117.908
	CS	4.204.540	4.204.540	<<	4.204.540	<<	<<	4.204.540
	CP 2018	4.052.394	4.052.394	<<	4.052.394	<<	<<	4.052.394
	CS	4.052.394	4.052.394	<<	4.052.394	<<	<<	4.052.394
	CP 2019	4.117.908	4.117.908	<<	4.117.908	<<	<<	4.117.908
Spese in conto capitale	RS	5.272.803	5.272.803	<<	5.272.803	<<	<<	5.272.803
	CP 2017	22.506.095	22.506.095	<<	22.506.095	<<	<<	22.506.095
	CS	22.778.770	22.778.770	<<	22.778.770	<<	<<	22.778.770
	CP 2018	22.506.095	22.506.095	<<	22.506.095	<<	<<	22.506.095
	CS	22.506.095	22.506.095	<<	22.506.095	<<	<<	22.506.095
	CP 2019	22.506.095	22.506.095	<<	22.506.095	<<	<<	22.506.095
Attuazione delle convenzioni internazionali in materia ambientale e forestale	RS	<<	<<	<<	<<	<<	<<	<<
	CP 2017	<<	<<	<<	<<	<<	<<	<<
	CS	<<	<<	<<	<<	<<	<<	<<
	CP 2018	<<	<<	<<	<<	<<	<<	<<
	CS	<<	<<	<<	<<	<<	<<	<<
	CP 2019	<<	<<	<<	<<	<<	<<	<<
Spese correnti	RS	<<	<<	<<	<<	<<	<<	<<
	CP 2017	<<	<<	<<	<<	<<	<<	<<
	CS	<<	<<	<<	<<	<<	<<	<<
	CP 2018	<<	<<	<<	<<	<<	<<	<<
	CS	<<	<<	<<	<<	<<	<<	<<
	CP 2019	<<	<<	<<	<<	<<	<<	<<



MINISTERO DELLE POLITICHE AGRICOLE ALIMENTARI E FORESTALI  
BILANCIO PER AZIONI

(in Euro)

1307017

Missione Programma Azione Titolo	Disegno di Legge di Bilancio Sezione II più precedenti note di variazioni	Effetti finanziari Disegno di Legge di Bilancio Sezione I più precedenti note di variazioni	Disegno di Legge di Bilancio Integrato (Sez. I + Sez. II) più precedenti note di variazioni	Sezione II Variazioni che si propongono	Sezione II Previsioni risultanti dopo la presente nota	Sezione I Variazioni che si propongono	Sezione I Previsioni risultanti dopo la presente nota	Bilancio Integrato (Sez. I + Sez. II) Previsioni risultanti dopo la presente nota								
									RS	CP	CS	CP	CP	CP	CP	CP
1.2 <i>Vigilanza, prevenzione e repressione frodi nel settore agricolo, agroalimentare, agroindustriale e forestale (9.5)</i>	RS	3.896.725	3.896.725	<<	<<	<<	<<	3.896.725								
	CP 2017	39.848.536	39.848.536	<<	<<	<<	<<	39.848.536								
	CS	42.320.895	42.320.895	<<	<<	<<	<<	42.320.895								
	CP 2018	39.244.269	39.244.269	<<	<<	<<	<<	39.244.269								
	CS	39.559.781	39.559.781	<<	<<	<<	<<	39.559.781								
	CP 2019	38.585.518	38.585.518	<<	<<	<<	<<	38.585.518								
CS	38.660.307	38.660.307	<<	<<	<<	<<	38.660.307									
Spese di personale per il programma	RS	98.667	98.667	<<	<<	<<	<<	98.667								
	CP 2017	32.080.194	32.080.194	<<	<<	<<	<<	32.080.194								
	CS	32.087.675	32.087.675	<<	<<	<<	<<	32.087.675								
	CP 2018	31.486.406	31.486.406	<<	<<	<<	<<	31.486.406								
	CS	31.486.406	31.486.406	<<	<<	<<	<<	31.486.406								
	CP 2019	30.809.449	30.809.449	<<	<<	<<	<<	30.809.449								
CS	30.809.449	30.809.449	<<	<<	<<	<<	30.809.449									
Spese correnti	RS	98.667	98.667	<<	<<	<<	<<	98.667								
	CP 2017	32.080.194	32.080.194	<<	<<	<<	<<	32.080.194								
	CS	32.087.675	32.087.675	<<	<<	<<	<<	32.087.675								
	CP 2018	31.486.406	31.486.406	<<	<<	<<	<<	31.486.406								
	CS	31.486.406	31.486.406	<<	<<	<<	<<	31.486.406								
	CP 2019	30.809.449	30.809.449	<<	<<	<<	<<	30.809.449								
CS	30.809.449	30.809.449	<<	<<	<<	<<	30.809.449									
Prevenzione e repressione delle frodi e tutela della qualità dei prodotti agroalimentari	RS	2.226.109	2.226.109	<<	<<	<<	<<	2.226.109								
	CP 2017	4.032.214	4.032.214	<<	<<	<<	<<	4.032.214								
	CS	5.759.011	5.759.011	<<	<<	<<	<<	5.759.011								
	CP 2018	4.026.588	4.026.588	<<	<<	<<	<<	4.026.588								
	CS	4.206.588	4.206.588	<<	<<	<<	<<	4.206.588								
	CP 2019	4.040.051	4.040.051	<<	<<	<<	<<	4.040.051								
CS	3.920.051	3.920.051	<<	<<	<<	<<	3.920.051									



MINISTERO DELLE POLITICHE AGRICOLE ALIMENTARI E FORESTALI  
BILANCIO PER AZIONI

(in Euro)

130701/8

Missione Programma Azione Titolo	Disegno di Legge di Bilancio Sezione II più precedenti note di variazioni	Effetti finanziari Disegno di Legge di Bilancio Sezione I più precedenti note di variazioni	Disegno di Legge di Bilancio Integrato (Sez. I + Sez. II) più precedenti note di variazioni	Sezione II Variazioni che si propongono	Sezione II Previsioni risultanti dopo la presente nota	Sezione I Variazioni che si propongono	Sezione I Previsioni risultanti dopo la presente nota	Bilancio Integrato (Sez. I + Sez. II) Previsioni risultanti dopo la presente nota						
									RS	CP 2017	CP 2018	CP 2019	CS	RS
Spese correnti			619.146	619.146	<<	<<	<<	619.146						
			3.705.855	3.705.855	<<	<<	<<	3.705.855						
			4.149.609	4.149.609	<<	<<	<<	4.149.609						
			3.700.229	3.700.229	<<	<<	<<	3.700.229						
			3.700.229	3.700.229	<<	<<	<<	3.700.229						
			3.713.692	3.713.692	<<	<<	<<	3.713.692						
Spese in conto capitale			1.606.963	1.606.963	<<	<<	<<	1.606.963						
			326.359	326.359	<<	<<	<<	326.359						
			1.609.402	1.609.402	<<	<<	<<	1.609.402						
			326.359	326.359	<<	<<	<<	326.359						
			506.359	506.359	<<	<<	<<	506.359						
			326.359	326.359	<<	<<	<<	326.359						
Analisi di laboratorio ed attività di ricerca e sperimentazione analitica per il contrasto alle frodi agroalimentari			206.359	206.359	<<	<<	<<	206.359						
			1.308.945	1.308.945	<<	<<	<<	1.308.945						
			2.550.688	2.550.688	<<	<<	<<	2.550.688						
			3.051.589	3.051.589	<<	<<	<<	3.051.589						
			2.547.191	2.547.191	<<	<<	<<	2.547.191						
			2.547.191	2.547.191	<<	<<	<<	2.547.191						
Spese correnti			2.550.578	2.550.578	<<	<<	<<	2.550.578						
			2.550.578	2.550.578	<<	<<	<<	2.550.578						
			462.704	462.704	<<	<<	<<	462.704						
			2.337.674	2.337.674	<<	<<	<<	2.337.674						
			2.432.835	2.432.835	<<	<<	<<	2.432.835						
			2.334.177	2.334.177	<<	<<	<<	2.334.177						
			2.334.177	2.334.177	<<	<<	<<	2.334.177						
			2.337.564	2.337.564	<<	<<	<<	2.337.564						
			2.337.564	2.337.564	<<	<<	<<	2.337.564						
			462.704	462.704	<<	<<	<<	462.704						
			2.337.674	2.337.674	<<	<<	<<	2.337.674						
			2.432.835	2.432.835	<<	<<	<<	2.432.835						





MINISTERO DELLE POLITICHE AGRICOLE ALIMENTARI E FORESTALI  
BILANCIO PER AZIONI

(in Euro)

130701/9

Missione Programma Azione Titolo	Disegno di Legge di Bilancio Sezione II più precedenti note di variazioni	Effetti finanziari Disegno di Legge di Bilancio Sezione I più precedenti note di variazioni	Disegno di Legge di Bilancio Integrato (Sez. I + Sez. II) più precedenti note di variazioni	Sezione II Variazioni che si propongono	Sezione II Previsioni risultanti dopo la presente nota	Sezione I Variazioni che si propongono	Sezione I Previsioni risultanti dopo la presente nota	Bilancio Integrato (Sez. I + Sez. II) Previsioni risultanti dopo la presente nota			
									RS	CP 2017	CP 2018
Spese in conto capitale	RS	846.241	846.241	<<	846.241	<<	<<	846.241			
	CP 2017	213.014	213.014	<<	213.014	<<	<<	213.014			
	CS	618.754	618.754	<<	618.754	<<	<<	618.754			
	CP 2018	213.014	213.014	<<	213.014	<<	<<	213.014			
	CS	213.014	213.014	<<	213.014	<<	<<	213.014			
	CP 2019	213.014	213.014	<<	213.014	<<	<<	213.014			
Azione anti frode svolta dal Comando dei Carabinieri Politiche Agricole a tutela del comparto agroalimentare per la corretta destinazione dei finanziamenti UE e la sicurezza alimentare	RS	263.004	263.004	<<	263.004	<<	<<	263.004			
	CP 2017	1.185.440	1.185.440	<<	1.185.440	<<	<<	1.185.440			
	CS	1.422.620	1.422.620	<<	1.422.620	<<	<<	1.422.620			
	CP 2018	1.184.084	1.184.084	<<	1.184.084	<<	<<	1.184.084			
	CS	1.319.596	1.319.596	<<	1.319.596	<<	<<	1.319.596			
	CP 2019	1.185.440	1.185.440	<<	1.185.440	<<	<<	1.185.440			
Spese correnti	RS	1.380.229	1.380.229	<<	1.380.229	<<	<<	1.380.229			
	CP 2017	257.490	257.490	<<	257.490	<<	<<	257.490			
	CS	1.179.942	1.179.942	<<	1.179.942	<<	<<	1.179.942			
	CP 2018	1.417.122	1.417.122	<<	1.417.122	<<	<<	1.417.122			
	CS	1.178.586	1.178.586	<<	1.178.586	<<	<<	1.178.586			
	CP 2019	1.314.098	1.314.098	<<	1.314.098	<<	<<	1.314.098			
Spese in conto capitale	RS	1.179.942	1.179.942	<<	1.179.942	<<	<<	1.179.942			
	CP 2017	1.374.731	1.374.731	<<	1.374.731	<<	<<	1.374.731			
	CS	5.514	5.514	<<	5.514	<<	<<	5.514			
	CP 2018	5.498	5.498	<<	5.498	<<	<<	5.498			
	CS	5.498	5.498	<<	5.498	<<	<<	5.498			
	CP 2019	5.498	5.498	<<	5.498	<<	<<	5.498			




MINISTERO DELLE POLITICHE AGRICOLE ALIMENTARI E FORESTALI  
BILANCIO PER AZIONI

(in Euro)

130/701/10

Missione Programma Azione Titolo	Disegno di Legge di Bilancio Sezione II più precedenti note di variazioni	Effetti finanziari Disegno di Legge di Bilancio Sezione I più precedenti note di variazioni	Disegno di Legge di Bilancio Integrato (Sez. I + Sez. II) più precedenti note di variazioni	Sezione II Variazioni che si propongono	Sezione II Previsioni risultanti dopo la presente nota	Sezione I Variazioni che si propongono	Sezione I Previsioni risultanti dopo la presente nota	Bilancio Integrato (Sez. I + Sez. II) Previsioni risultanti dopo la presente nota
1.3 Politiche competitive, della qualità agroalimentare, della pesca, dell'ippica e mezzi tecnici di produzione (9.6)	RS	105.174.485	105.174.485	<<	105.174.485	11.000.000	10.110.026	105.174.485
	CP 2017	433.897.622	-889.974	5.000.000	433.897.622	11.000.000	10.110.026	449.007.648
	CS	444.472.645	-889.974	5.000.000	443.582.671	<<	<<	459.582.671
	CP 2018	388.962.291	-889.974	10.000.000	388.072.317	<<	-889.974	398.072.317
	CS	390.906.566	-889.974	10.000.000	390.016.592	<<	-889.974	400.016.592
	CP 2019	387.140.256	-889.974	10.000.000	386.250.282	<<	-889.974	396.250.282
	CS	387.737.081	-889.974	10.000.000	386.847.107	<<	-889.974	396.847.107
	RS	130.925	130.925	<<	130.925	<<	<<	130.925
	CP 2017	18.315.917	<<	<<	18.315.917	<<	<<	18.315.917
CS	18.379.842	<<	<<	18.379.842	<<	<<	18.379.842	
Spese correnti	CP 2018	15.713.941	<<	<<	15.713.941	<<	<<	15.713.941
	CS	15.713.941	<<	<<	15.713.941	<<	<<	15.713.941
	CP 2019	15.611.307	<<	<<	15.611.307	<<	<<	15.611.307
	CS	15.611.307	<<	<<	15.611.307	<<	<<	15.611.307
	RS	130.925	130.925	<<	130.925	<<	<<	130.925
	CP 2017	18.315.917	<<	<<	18.315.917	<<	<<	18.315.917
	CS	18.379.842	<<	<<	18.379.842	<<	<<	18.379.842
	CP 2018	15.713.941	<<	<<	15.713.941	<<	<<	15.713.941
	CS	15.713.941	<<	<<	15.713.941	<<	<<	15.713.941
Interventi a favore del settore pesca e acquacoltura	CP 2019	15.611.307	<<	<<	15.611.307	<<	<<	15.611.307
	CS	15.611.307	<<	<<	15.611.307	<<	<<	15.611.307
	RS	33.499.744	33.499.744	<<	33.499.744	<<	<<	33.499.744
	CP 2017	31.991.287	-889.974	<<	31.991.287	11.000.000	10.110.026	42.101.313
	CS	32.901.287	-889.974	<<	32.011.313	11.000.000	10.110.026	43.011.313
	CP 2018	31.937.697	-889.974	<<	31.047.723	<<	-889.974	31.047.723
	CS	31.937.697	-889.974	<<	31.047.723	<<	-889.974	31.047.723
	CP 2019	31.991.287	-889.974	<<	31.101.313	<<	-889.974	31.101.313
	CS	31.991.287	-889.974	<<	31.101.313	<<	-889.974	31.101.313



MINISTERO DELLE POLITICHE AGRICOLE ALIMENTARI E FORESTALI  
BILANCIO PER AZIONI

(in Euro)

Missione Programma Azione Titolo	Disegno di Legge di Bilancio Sezione II più precedenti note di variazioni	Effetti finanziari Disegno di Legge di Bilancio Sezione I più precedenti note di variazioni	Disegno di Legge di Bilancio Integrato (Sez. I + Sez. II) più precedenti note di variazioni	Sezione II Variazioni che si propongono	Sezione II Previsioni risultanti dopo la presente nota	Sezione I Variazioni che si propongono	Sezione I Previsioni risultanti dopo la presente nota	Bilancio Integrato (Sez. I + Sez. II) Previsioni risultanti dopo la presente nota	130/701/11
Spese correnti	RS	30.188.540	30.188.540	<<	30.188.540	11.000.000	10.110.026	30.188.540	
	CP 2017	30.969.443	-889.974	30.079.469	30.969.443	11.000.000	10.110.026	41.079.469	
	CS	30.969.443	-889.974	30.079.469	30.969.443	<<	-889.974	41.079.469	
	CP 2018	30.961.355	-889.974	30.071.381	30.961.355	<<	-889.974	30.071.381	
	CS	30.961.355	-889.974	30.071.381	30.961.355	<<	-889.974	30.071.381	
	CP 2019	30.969.443	-889.974	30.079.469	30.969.443	<<	-889.974	30.079.469	
CS	30.969.443	-889.974	30.079.469	30.969.443	<<	-889.974	30.079.469		
Spese in conto capitale	RS	3.311.204	3.311.204	<<	3.311.204	<<	<<	3.311.204	
	CP 2017	1.021.844	<<	1.021.844	1.021.844	<<	<<	1.021.844	
	CS	1.931.844	<<	1.931.844	1.931.844	<<	<<	1.931.844	
	CP 2018	976.342	<<	976.342	976.342	<<	<<	976.342	
	CS	976.342	<<	976.342	976.342	<<	<<	976.342	
	CP 2019	1.021.844	<<	1.021.844	1.021.844	<<	<<	1.021.844	
CS	1.021.844	<<	1.021.844	1.021.844	<<	<<	1.021.844		
Competitività delle filiere agroalimentari, sviluppo delle imprese e della cooperazione per la valorizzazione del sistema agroalimentare italiano	RS	28.665.945	28.665.945	<<	28.665.945	<<	<<	28.665.945	
	CP 2017	201.612.516	<<	201.612.516	206.612.516	<<	<<	206.612.516	
	CS	209.941.112	<<	209.941.112	214.941.112	<<	<<	214.941.112	
	CP 2018	160.438.251	<<	160.438.251	170.438.251	<<	<<	170.438.251	
	CS	162.281.873	<<	162.281.873	172.281.873	<<	<<	172.281.873	
	CP 2019	161.276.159	<<	161.276.159	171.276.159	<<	<<	171.276.159	
CS	161.574.387	<<	161.574.387	171.574.387	<<	<<	171.574.387		
Spese correnti	RS	10.092.092	10.092.092	<<	10.092.092	<<	<<	10.092.092	
	CP 2017	162.638.126	<<	162.638.126	162.638.126	<<	<<	162.638.126	
	CS	165.706.572	<<	165.706.572	165.706.572	<<	<<	165.706.572	
	CP 2018	156.473.287	<<	156.473.287	156.473.287	<<	<<	156.473.287	
	CS	158.066.909	<<	158.066.909	158.066.909	<<	<<	158.066.909	
	CP 2019	157.309.323	<<	157.309.323	157.309.323	<<	<<	157.309.323	
CS	157.607.551	<<	157.607.551	157.607.551	<<	<<	157.607.551		



MINISTERO DELLE POLITICHE AGRICOLE ALIMENTARI E FORESTALI  
BILANCIO PER AZIONI

(in Euro)

130/701/12

Missione Programma Azione Titolo	Disegno di Legge di Bilancio Sezione II più precedenti note di variazioni	Effetti finanziari Disegno di Legge di Bilancio Sezione I più precedenti note di variazioni	Disegno di Legge di Bilancio Integrato (Sez. I + Sez. II) più precedenti note di variazioni	Sezione II Variazioni che si propongono	Sezione II Previsioni risultanti dopo la presente nota	Sezione I Variazioni che si propongono	Sezione I Previsioni risultanti dopo la presente nota	Bilancio Integrato (Sez. I + Sez. II) Previsioni risultanti dopo la presente nota
Spese in conto capitale	RS	18.573.853	18.573.853	<<	18.573.853	<<	<<	18.573.853
	CP 2017	38.974.390	38.974.390	<<	38.974.390	<<	<<	43.974.390
	CS	44.234.540	44.234.540	<<	49.234.540	<<	<<	49.234.540
	CP 2018	3.964.964	3.964.964	<<	13.964.964	<<	<<	13.964.964
	CS	4.214.964	4.214.964	<<	14.214.964	<<	<<	14.214.964
	CP 2019	3.966.836	3.966.836	<<	13.966.836	<<	<<	13.966.836
CS	3.966.836	3.966.836	<<	13.966.836	<<	<<	13.966.836	
Sviluppo del sistema informativo agricolo nazionale	RS	3.482.121	3.482.121	<<	3.482.121	<<	<<	3.482.121
	CP 2017	12.050.549	12.050.549	<<	12.050.549	<<	<<	12.050.549
	CS	12.366.958	12.366.958	<<	12.366.958	<<	<<	12.366.958
	CP 2018	11.963.472	11.963.472	<<	11.963.472	<<	<<	11.963.472
	CS	12.088.486	12.088.486	<<	12.088.486	<<	<<	12.088.486
	CP 2019	11.650.549	11.650.549	<<	11.650.549	<<	<<	11.650.549
CS	12.012.785	12.012.785	<<	12.012.785	<<	<<	12.012.785	
Spese correnti	RS	1.732.392	1.732.392	<<	1.732.392	<<	<<	1.732.392
	CP 2017	7.342.602	7.342.602	<<	7.342.602	<<	<<	7.342.602
	CS	6.983.550	6.983.550	<<	6.983.550	<<	<<	6.983.550
	CP 2018	7.255.525	7.255.525	<<	7.255.525	<<	<<	7.255.525
	CS	7.068.934	7.068.934	<<	7.068.934	<<	<<	7.068.934
	CP 2019	7.342.602	7.342.602	<<	7.342.602	<<	<<	7.342.602
CS	7.393.233	7.393.233	<<	7.393.233	<<	<<	7.393.233	
Spese in conto capitale	RS	1.749.729	1.749.729	<<	1.749.729	<<	<<	1.749.729
	CP 2017	4.707.947	4.707.947	<<	4.707.947	<<	<<	4.707.947
	CS	5.383.408	5.383.408	<<	5.383.408	<<	<<	5.383.408
	CP 2018	4.707.947	4.707.947	<<	4.707.947	<<	<<	4.707.947
	CS	5.019.552	5.019.552	<<	5.019.552	<<	<<	5.019.552
	CP 2019	4.307.947	4.307.947	<<	4.307.947	<<	<<	4.307.947
CS	4.619.552	4.619.552	<<	4.619.552	<<	<<	4.619.552	




MINISTERO DELLE POLITICHE AGRICOLE ALIMENTARI E FORESTALI  
BILANCIO PER AZIONI

(in Euro)

130/701/13

Missione Programma Azione Titolo	Disegno di Legge di Bilancio Sezione II più precedenti note di variazioni	Effetti finanziari Disegno di Legge di Bilancio Sezione I più precedenti note di variazioni	Disegno di Legge di Bilancio Integrato (Sez. I + Sez. II) più precedenti note di variazioni	Sezione II Variazioni che si propongono	Sezione II Previsioni risultanti dopo la presente nota	Sezione I Variazioni che si propongono	Sezione I Previsioni risultanti dopo la presente nota	Bilancio Integrato (Sez. I + Sez. II) Previsioni risultanti dopo la presente nota	
									RS
Interventi a favore del settore ippico	RS		39.395.750	<<	<<	<<	<<	39.395.750	
	CP 2017		169.927.353	<<	<<	<<	<<	169.927.353	
	CS		170.883.446	<<	<<	<<	<<	170.883.446	
	CP 2018		168.908.930	<<	<<	<<	<<	168.908.930	
	CS		168.884.569	<<	<<	<<	<<	168.884.569	
	CP 2019		166.610.954	<<	<<	<<	<<	166.610.954	
	CS		166.547.315	<<	<<	<<	166.547.315		
Spese correnti	RS		39.395.750	<<	<<	<<	<<	39.395.750	
	CP 2017		169.874.729	<<	<<	<<	<<	169.874.729	
	CS		170.830.822	<<	<<	<<	<<	170.830.822	
	CP 2018		168.856.306	<<	<<	<<	<<	168.856.306	
	CS		168.831.945	<<	<<	<<	<<	168.831.945	
	CP 2019		166.558.330	<<	<<	<<	<<	166.558.330	
	CS		166.494.691	<<	<<	<<	166.494.691		
Spese in conto capitale	RS		<<	<<	<<	<<	<<	<<	
	CP 2017		52.624	<<	<<	<<	<<	52.624	
	CS		52.624	<<	<<	<<	<<	52.624	
	CP 2018		52.624	<<	<<	<<	<<	52.624	
	CS		52.624	<<	<<	<<	<<	52.624	
	CP 2019		52.624	<<	<<	<<	<<	52.624	
	CS		52.624	<<	<<	<<	52.624		



MINISTERO DELLE POLITICHE AGRICOLE ALIMENTARI E FORESTALI  
BILANCIO PER AZIONI

(in Euro)

130/701/14

Missione Programma Azione Titolo	Disegno di Legge di Bilancio Sezione I più precedenti note di variazioni	Effetti finanziari Disegno di Legge di Bilancio Sezione I più precedenti note di variazioni	Disegno di Legge di Bilancio Integrato (Sez. I + Sez. II) più precedenti note di variazioni	Sezione II Variazioni che si propongono	Sezione II Previsioni risultanti dopo la presente nota	Sezione I Variazioni che si propongono	Sezione I Previsioni risultanti dopo la presente nota	Bilancio Integrato (Sez. I + Sez. II) Previsioni risultanti dopo la presente nota
<b>2. Servizi istituzionali e generali delle amministrazioni pubbliche (32)</b>	RS	1.163.946	1.163.946	<<	1.163.946	<<	<<	1.163.946
	CP 2017	22.638.955	<<	22.638.955	<<	<<	<<	22.638.955
	CS	23.220.612	<<	23.220.612	<<	<<	<<	23.220.612
	CP 2018	22.423.539	<<	22.423.539	<<	<<	<<	22.423.539
	CS	23.194.097	<<	23.194.097	<<	<<	<<	23.194.097
	CP 2019	22.792.937	<<	22.792.937	<<	<<	<<	22.792.937
CS	23.409.610	<<	23.409.610	<<	23.409.610	<<	23.409.610	
<b>2.1 Indirizzo politico (32.2)</b>	RS	237.705	237.705	<<	237.705	<<	<<	237.705
	CP 2017	7.041.500	<<	7.041.500	<<	<<	<<	7.041.500
	CS	7.035.073	<<	7.035.073	<<	<<	<<	7.035.073
	CP 2018	6.964.014	<<	6.964.014	<<	<<	<<	6.964.014
	CS	7.021.842	<<	7.021.842	<<	<<	<<	7.021.842
	CP 2019	6.929.815	<<	6.929.815	<<	<<	<<	6.929.815
CS	6.980.682	<<	6.980.682	<<	6.980.682	<<	6.980.682	
Ministro e Sottosegretari di Stato	RS	<<	<<	<<	<<	<<	<<	<<
	CP 2017	599.315	<<	599.315	<<	<<	<<	599.315
	CS	599.315	<<	599.315	<<	<<	<<	599.315
	CP 2018	599.315	<<	599.315	<<	<<	<<	599.315
	CS	599.315	<<	599.315	<<	<<	<<	599.315
	CP 2019	599.315	<<	599.315	<<	<<	<<	599.315
CS	599.315	<<	599.315	<<	599.315	<<	599.315	
Spese correnti	RS	<<	<<	<<	<<	<<	<<	<<
	CP 2017	599.315	<<	599.315	<<	<<	<<	599.315
	CS	599.315	<<	599.315	<<	<<	<<	599.315
	CP 2018	599.315	<<	599.315	<<	<<	<<	599.315
	CS	599.315	<<	599.315	<<	<<	<<	599.315
	CP 2019	599.315	<<	599.315	<<	<<	<<	599.315
CS	599.315	<<	599.315	<<	599.315	<<	599.315	




MINISTERO DELLE POLITICHE AGRICOLE ALIMENTARI E FORESTALI  
BILANCIO PER AZIONI

(in Euro)

130/701/15

Missione Programma Azione Titolo	Disegno di Legge di Bilancio Sezione II più precedenti note di variazioni	Effetti finanziari Disegno di Legge di Bilancio Sezione I più precedenti note di variazioni	Disegno di Legge di Bilancio Integrato (Sez. I + Sez. II) più precedenti note di variazioni	Sezione II Variazioni che si propongono	Sezione II Previsioni risultanti dopo la presente nota	Sezione I Variazioni che si propongono	Sezione I Previsioni risultanti dopo la presente nota	Bilancio Integrato (Sez. I + Sez. II) Previsioni risultanti dopo la presente nota						
									RS	CP 2017	CP 2018	CP 2019	CS	RS
Indirizzo politico-amministrativo	RS	232.478	232.478	<<	232.478	<<	<<	232.478						
	CP 2017	5.679.433	5.679.433	<<	5.679.433	<<	<<	5.679.433						
	CS	5.669.095	5.669.095	<<	5.669.095	<<	<<	5.669.095						
	CP 2018	5.604.946	5.604.946	<<	5.604.946	<<	<<	5.604.946						
	CS	5.657.580	5.657.580	<<	5.657.580	<<	<<	5.657.580						
	CP 2019	5.570.747	5.570.747	<<	5.570.747	<<	<<	5.570.747						
CS	5.614.185	5.614.185	<<	5.614.185	<<	<<	5.614.185							
Spese correnti	RS	217.947	217.947	<<	217.947	<<	<<	217.947						
	CP 2017	5.654.959	5.654.959	<<	5.654.959	<<	<<	5.654.959						
	CS	5.640.090	5.640.090	<<	5.640.090	<<	<<	5.640.090						
	CP 2018	5.580.472	5.580.472	<<	5.580.472	<<	<<	5.580.472						
	CS	5.633.106	5.633.106	<<	5.633.106	<<	<<	5.633.106						
	CP 2019	5.546.273	5.546.273	<<	5.546.273	<<	<<	5.546.273						
CS	5.589.711	5.589.711	<<	5.589.711	<<	<<	5.589.711							
Spese in conto capitale	RS	14.531	14.531	<<	14.531	<<	<<	14.531						
	CP 2017	24.474	24.474	<<	24.474	<<	<<	24.474						
	CS	29.005	29.005	<<	29.005	<<	<<	29.005						
	CP 2018	24.474	24.474	<<	24.474	<<	<<	24.474						
	CS	24.474	24.474	<<	24.474	<<	<<	24.474						
	CP 2019	24.474	24.474	<<	24.474	<<	<<	24.474						
CS	24.474	24.474	<<	24.474	<<	<<	24.474							
Valutazione e controllo strategico (OIV)	RS	5.227	5.227	<<	5.227	<<	<<	5.227						
	CP 2017	762.752	762.752	<<	762.752	<<	<<	762.752						
	CS	766.663	766.663	<<	766.663	<<	<<	766.663						
	CP 2018	759.753	759.753	<<	759.753	<<	<<	759.753						
	CS	764.947	764.947	<<	764.947	<<	<<	764.947						
	CP 2019	759.753	759.753	<<	759.753	<<	<<	759.753						
CS	767.182	767.182	<<	767.182	<<	<<	767.182							




MINISTERO DELLE POLITICHE AGRICOLE ALIMENTARI E FORESTALI  
BILANCIO PER AZIONI

(in Euro)

130/701/16

Missione Programma Azione Titolo	Disegno di Legge di Bilancio Sezione II più precedenti note di variazioni		Effetti finanziari Disegno di Legge di Bilancio Sezione I più precedenti note di variazioni		Disegno di Legge di Bilancio Integrato (Sez. I + Sez. II) più precedenti note di variazioni		Sezione II Variazioni che si propongono		Sezione II Previsioni risultanti dopo la presente nota		Sezione I Variazioni che si propongono		Sezione I Previsioni risultanti dopo la presente nota		Bilancio Integrato (Sez. I + Sez. II) Previsioni risultanti dopo la presente nota	
	RS	CP	RS	CP	RS	CP	RS	CP	RS	CP	RS	CP	RS	CP	RS	CP
Spese correnti	CP 2017	762.752	<<	<<	5.227	762.752	<<	<<	5.227	762.752	<<	<<	<<	<<	5.227	762.752
	CS	766.663	<<	<<	766.663	766.663	<<	<<	766.663	766.663	<<	<<	<<	<<	766.663	766.663
	CP 2018	759.753	<<	<<	759.753	759.753	<<	<<	759.753	759.753	<<	<<	<<	<<	759.753	759.753
	CS	764.947	<<	<<	764.947	764.947	<<	<<	764.947	764.947	<<	<<	<<	<<	764.947	764.947
	CP 2019	759.753	<<	<<	759.753	759.753	<<	<<	759.753	759.753	<<	<<	<<	<<	759.753	759.753
	CS	767.182	<<	<<	767.182	767.182	<<	<<	767.182	767.182	<<	<<	<<	<<	767.182	767.182
2.2 Servizi e affari generati per le amministrazioni di competenza (32.3)	RS	926.241	<<	<<	926.241	926.241	<<	<<	926.241	926.241	<<	<<	<<	<<	926.241	926.241
	CP 2017	15.597.455	<<	<<	15.597.455	15.597.455	<<	<<	15.597.455	15.597.455	<<	<<	<<	<<	15.597.455	15.597.455
	CS	16.185.539	<<	<<	16.185.539	16.185.539	<<	<<	16.185.539	16.185.539	<<	<<	<<	<<	16.185.539	16.185.539
	CP 2018	15.459.525	<<	<<	15.459.525	15.459.525	<<	<<	15.459.525	15.459.525	<<	<<	<<	<<	15.459.525	15.459.525
	CS	16.172.255	<<	<<	16.172.255	16.172.255	<<	<<	16.172.255	16.172.255	<<	<<	<<	<<	16.172.255	16.172.255
	CP 2019	15.863.122	<<	<<	15.863.122	15.863.122	<<	<<	15.863.122	15.863.122	<<	<<	<<	<<	15.863.122	15.863.122
Spese di personale per il programma	CS	16.428.928	<<	<<	16.428.928	16.428.928	<<	<<	16.428.928	16.428.928	<<	<<	<<	<<	16.428.928	16.428.928
	RS	34.465	<<	<<	34.465	34.465	<<	<<	34.465	34.465	<<	<<	<<	<<	34.465	34.465
	CP 2017	5.688.231	<<	<<	5.688.231	5.688.231	<<	<<	5.688.231	5.688.231	<<	<<	<<	<<	5.688.231	5.688.231
	CS	5.688.231	<<	<<	5.688.231	5.688.231	<<	<<	5.688.231	5.688.231	<<	<<	<<	<<	5.688.231	5.688.231
	CP 2018	5.571.887	<<	<<	5.571.887	5.571.887	<<	<<	5.571.887	5.571.887	<<	<<	<<	<<	5.571.887	5.571.887
	CS	5.571.887	<<	<<	5.571.887	5.571.887	<<	<<	5.571.887	5.571.887	<<	<<	<<	<<	5.571.887	5.571.887
Spese correnti	CP 2019	5.538.692	<<	<<	5.538.692	5.538.692	<<	<<	5.538.692	5.538.692	<<	<<	<<	<<	5.538.692	5.538.692
	CS	5.538.692	<<	<<	5.538.692	5.538.692	<<	<<	5.538.692	5.538.692	<<	<<	<<	<<	5.538.692	5.538.692
	RS	34.465	<<	<<	34.465	34.465	<<	<<	34.465	34.465	<<	<<	<<	<<	34.465	34.465
	CP 2017	5.688.231	<<	<<	5.688.231	5.688.231	<<	<<	5.688.231	5.688.231	<<	<<	<<	<<	5.688.231	5.688.231
	CS	5.688.231	<<	<<	5.688.231	5.688.231	<<	<<	5.688.231	5.688.231	<<	<<	<<	<<	5.688.231	5.688.231
	CP 2018	5.571.887	<<	<<	5.571.887	5.571.887	<<	<<	5.571.887	5.571.887	<<	<<	<<	<<	5.571.887	5.571.887
CP 2019	CS	5.571.887	<<	<<	5.571.887	5.571.887	<<	<<	5.571.887	5.571.887	<<	<<	<<	<<	5.571.887	5.571.887
	CP 2019	5.538.692	<<	<<	5.538.692	5.538.692	<<	<<	5.538.692	5.538.692	<<	<<	<<	<<	5.538.692	5.538.692
	CS	5.538.692	<<	<<	5.538.692	5.538.692	<<	<<	5.538.692	5.538.692	<<	<<	<<	<<	5.538.692	5.538.692





MINISTERO DELLE POLITICHE AGRICOLE ALIMENTARI E FORESTALI  
BILANCIO PER AZIONI

(in Euro)

130/701/17

Missione Programma Azione Titolo	Disegno di Legge di Bilancio Sezione II più precedenti note di variazioni		Effetti finanziari Disegno di Legge di Bilancio Sezione I più precedenti note di variazioni		Disegno di Legge di Bilancio Integrato (Sez. I + Sez. II) più precedenti note di variazioni		Sezione II Variazioni che si propongono		Sezione II Previsioni risultanti dopo la presente nota		Sezione I Variazioni che si propongono		Sezione I Previsioni risultanti dopo la presente nota		Bilancio Integrato (Sez. I + Sez. II) Previsioni risultanti dopo la presente nota	
	RS	CP	RS	CP	RS	CP	RS	CP	RS	CP	RS	CP	RS	CP	RS	CP
Gestione del personale	CP 2017	6.639.146	<<	<<	148.852	6.639.146	<<	<<	148.852	6.639.146	<<	<<	<<	<<	148.852	6.639.146
	CS	6.625.819	<<	<<	6.625.819	6.625.819	<<	<<	6.625.819	6.625.819	<<	<<	<<	<<	6.625.819	6.625.819
	CP 2018	6.620.827	<<	<<	6.620.827	6.620.827	<<	<<	6.620.827	6.620.827	<<	<<	<<	<<	6.620.827	6.620.827
	CS	6.622.368	<<	<<	6.622.368	6.622.368	<<	<<	6.622.368	6.622.368	<<	<<	<<	<<	6.622.368	6.622.368
	CP 2019	6.628.371	<<	<<	6.628.371	6.628.371	<<	<<	6.628.371	6.628.371	<<	<<	<<	<<	6.628.371	6.628.371
	CS	6.616.822	<<	<<	6.616.822	6.616.822	<<	<<	6.616.822	6.616.822	<<	<<	<<	<<	6.616.822	6.616.822
Spese correnti	RS	148.852	<<	<<	148.852	148.852	<<	<<	148.852	148.852	<<	<<	<<	<<	148.852	148.852
	CP 2017	6.639.146	<<	<<	6.639.146	6.639.146	<<	<<	6.639.146	6.639.146	<<	<<	<<	<<	6.639.146	6.639.146
	CS	6.625.819	<<	<<	6.625.819	6.625.819	<<	<<	6.625.819	6.625.819	<<	<<	<<	<<	6.625.819	6.625.819
	CP 2018	6.620.827	<<	<<	6.620.827	6.620.827	<<	<<	6.620.827	6.620.827	<<	<<	<<	<<	6.620.827	6.620.827
	CS	6.622.368	<<	<<	6.622.368	6.622.368	<<	<<	6.622.368	6.622.368	<<	<<	<<	<<	6.622.368	6.622.368
	CP 2019	6.628.371	<<	<<	6.628.371	6.628.371	<<	<<	6.628.371	6.628.371	<<	<<	<<	<<	6.628.371	6.628.371
Gestione comune dei beni e servizi	RS	742.924	<<	<<	742.924	742.924	<<	<<	742.924	742.924	<<	<<	<<	<<	742.924	742.924
	CP 2017	3.270.078	<<	<<	3.270.078	3.270.078	<<	<<	3.270.078	3.270.078	<<	<<	<<	<<	3.270.078	3.270.078
	CS	3.871.489	<<	<<	3.871.489	3.871.489	<<	<<	3.871.489	3.871.489	<<	<<	<<	<<	3.871.489	3.871.489
	CP 2018	3.266.811	<<	<<	3.266.811	3.266.811	<<	<<	3.266.811	3.266.811	<<	<<	<<	<<	3.266.811	3.266.811
	CS	3.978.000	<<	<<	3.978.000	3.978.000	<<	<<	3.978.000	3.978.000	<<	<<	<<	<<	3.978.000	3.978.000
	CP 2019	3.696.059	<<	<<	3.696.059	3.696.059	<<	<<	3.696.059	3.696.059	<<	<<	<<	<<	3.696.059	3.696.059
Spese correnti	RS	38.842	<<	<<	38.842	38.842	<<	<<	38.842	38.842	<<	<<	<<	<<	38.842	38.842
	CP 2017	2.305.561	<<	<<	2.305.561	2.305.561	<<	<<	2.305.561	2.305.561	<<	<<	<<	<<	2.305.561	2.305.561
	CS	2.336.605	<<	<<	2.336.605	2.336.605	<<	<<	2.336.605	2.336.605	<<	<<	<<	<<	2.336.605	2.336.605
	CP 2018	2.302.294	<<	<<	2.302.294	2.302.294	<<	<<	2.302.294	2.302.294	<<	<<	<<	<<	2.302.294	2.302.294
	CS	2.468.966	<<	<<	2.468.966	2.468.966	<<	<<	2.468.966	2.468.966	<<	<<	<<	<<	2.468.966	2.468.966
	CP 2019	2.731.542	<<	<<	2.731.542	2.731.542	<<	<<	2.731.542	2.731.542	<<	<<	<<	<<	2.731.542	2.731.542
CS	2.861.958	<<	<<	2.861.958	2.861.958	<<	<<	2.861.958	2.861.958	<<	<<	<<	<<	2.861.958	2.861.958	




MINISTERO DELLE POLITICHE AGRICOLE ALIMENTARI E FORESTALI  
BILANCIO PER AZIONI

(in Euro)

130/701/18

Missione Programma Azione Titolo	Disegno di Legge di Bilancio Sezione II più precedenti note di variazioni	Effetti finanziari Disegno di Legge di Bilancio Sezione I più precedenti note di variazioni	Disegno di Legge di Bilancio Integrato (Sez. I + Sez. II) più precedenti note di variazioni	Sezione II Variazioni che si propongono	Sezione II Previsioni risultanti dopo la presente nota	Sezione I Variazioni che si propongono	Sezione I Previsioni risultanti dopo la presente nota	Bilancio Integrato (Sez. I + Sez. II) Previsioni risultanti dopo la presente nota
Spese in conto capitale	RS	704.082	704.082	<<	704.082	<<	<<	704.082
	CP 2017	964.517	964.517	<<	964.517	<<	<<	964.517
	CS	1.534.884	1.534.884	<<	1.534.884	<<	<<	1.534.884
	CP 2018	964.517	964.517	<<	964.517	<<	<<	964.517
	CS	1.509.034	1.509.034	<<	1.509.034	<<	<<	1.509.034
	CP 2019	964.517	964.517	<<	964.517	<<	<<	964.517
CS	1.411.456	1.411.456	<<	1.411.456	<<	<<	1.411.456	
Sviluppo sostenibile e tutela del territorio e dell'ambiente (18)	RS	<<	<<	<<	<<	<<	<<	<<
	CP 2017	<<	<<	<<	<<	<<	<<	<<
	CS	<<	<<	<<	<<	<<	<<	<<
	CP 2018	<<	<<	<<	<<	<<	<<	<<
	CS	<<	<<	<<	<<	<<	<<	<<
	CP 2019	<<	<<	<<	<<	<<	<<	<<
CS	<<	<<	<<	<<	<<	<<	<<	
Tutela e conservazione della fauna e della flora e salvaguardia della biodiversità (18.7) Unità di voto che si sopprime in attuazione del d.lgs.vo 19 agosto 2016, n.177	RS	<<	<<	<<	<<	<<	<<	<<
	CP 2017	<<	<<	<<	<<	<<	<<	<<
	CS	<<	<<	<<	<<	<<	<<	<<
	CP 2018	<<	<<	<<	<<	<<	<<	<<
	CS	<<	<<	<<	<<	<<	<<	<<
	CP 2019	<<	<<	<<	<<	<<	<<	<<
CS	<<	<<	<<	<<	<<	<<	<<	
Spese di personale per il programma	RS	<<	<<	<<	<<	<<	<<	<<
	CP 2017	<<	<<	<<	<<	<<	<<	<<
	CS	<<	<<	<<	<<	<<	<<	<<
	CP 2018	<<	<<	<<	<<	<<	<<	<<
	CS	<<	<<	<<	<<	<<	<<	<<
	CP 2019	<<	<<	<<	<<	<<	<<	<<
CS	<<	<<	<<	<<	<<	<<	<<	








MINISTERO DELLE POLITICHE AGRICOLE ALIMENTARI E FORESTALI  
BILANCIO PER AZIONI

(in Euro)

130/701/21

Missione Programma Azione Titolo	Disegno di Legge di Bilancio						Effetti finanziari		Disegno di Legge di Bilancio		Sezione II		Sezione I		Bilancio Integrato	
	di Bilancio		di Bilancio		di Bilancio		di Bilancio		di Bilancio		di Bilancio		di Bilancio		di Bilancio	
	RS	CP	CS	CP	CS	CP	CS	RS	CP	CS	CP	CS	CP	CS	CP	CS
Spese in conto capitale	<<	<<	<<	<<	<<	<<	<<	<<	<<	<<	<<	<<	<<	<<	<<	<<
Ordine pubblico e sicurezza (7)	<<	<<	<<	<<	<<	<<	<<	<<	<<	<<	<<	<<	<<	<<	<<	<<
Sicurezza pubblica in ambito rurale e montano (7.6) Unità di voto che si sopprime in attuazione del d.lgs.vo 19 agosto 2016, n.177	<<	<<	<<	<<	<<	<<	<<	<<	<<	<<	<<	<<	<<	<<	<<	<<
Spese di personale per il programma	<<	<<	<<	<<	<<	<<	<<	<<	<<	<<	<<	<<	<<	<<	<<	<<








MINISTERO DELLE POLITICHE AGRICOLE ALIMENTARI E FORESTALI  
BILANCIO PER AZIONI

(in Euro)

130/701/24

Missione Programma Azione Titolo	Disegno di Legge di Bilancio Sezione II più precedenti note di variazioni	Effetti finanziari Disegno di Legge di Bilancio Sezione I più precedenti note di variazioni	Disegno di Legge di Bilancio Integrato (Sez. I + Sez. II) più precedenti note di variazioni	Sezione II Variazioni che si propongono	Sezione II Previsioni risultanti dopo la presente nota	Sezione I Variazioni che si propongono	Sezione I Previsioni risultanti dopo la presente nota	Bilancio Integrato (Sez. I + Sez. II) Previsioni risultanti dopo la presente nota
Spese in conto capitale	RS	<<	<<	<<	<<	<<	<<	<<
	CP 2017	<<	<<	<<	<<	<<	<<	<<
	CS	<<	<<	<<	<<	<<	<<	<<
	CP 2018	<<	<<	<<	<<	<<	<<	<<
	CS	<<	<<	<<	<<	<<	<<	<<
	CP 2019	<<	<<	<<	<<	<<	<<	<<
Soccorso civile (8)	RS	<<	<<	<<	<<	<<	<<	<<
	CP 2017	<<	<<	<<	<<	<<	<<	<<
	CS	<<	<<	<<	<<	<<	<<	<<
	CP 2018	<<	<<	<<	<<	<<	<<	<<
	CS	<<	<<	<<	<<	<<	<<	<<
	CP 2019	<<	<<	<<	<<	<<	<<	<<
Interventi per soccorsi (8.1) Unità di voto che si sopprime in attuazione del d.lgs.vo 19 agosto 2016, n. 177	RS	<<	<<	<<	<<	<<	<<	<<
	CP 2017	<<	<<	<<	<<	<<	<<	<<
	CS	<<	<<	<<	<<	<<	<<	<<
	CP 2018	<<	<<	<<	<<	<<	<<	<<
	CS	<<	<<	<<	<<	<<	<<	<<
	CP 2019	<<	<<	<<	<<	<<	<<	<<
Spese di personale per il programma	RS	<<	<<	<<	<<	<<	<<	<<
	CP 2017	<<	<<	<<	<<	<<	<<	<<
	CS	<<	<<	<<	<<	<<	<<	<<
	CP 2018	<<	<<	<<	<<	<<	<<	<<
	CS	<<	<<	<<	<<	<<	<<	<<
	CP 2019	<<	<<	<<	<<	<<	<<	<<







MINISTERO DELLE POLITICHE AGRICOLE ALIMENTARI E FORESTALI  
BILANCIO PER AZIONI

(in Euro)

130/701/26

Missione Programma Azione Titolo	Disegno di Legge di Bilancio						Effetti finanziari		Disegno di Legge di Bilancio Integrato		Sezione I		Sezione II		Bilancio Integrato	
	di Bilancio		di Bilancio		di Bilancio Integrato		di Bilancio Integrato		(Sez. I + Sez. II)		Previsioni		Previsioni		(Sez. I + Sez. II)	
	più precedenti		più precedenti		più precedenti		più precedenti		più precedenti		risultanti dopo la		risultanti dopo la		risultanti dopo la	
	note di variazioni		note di variazioni		note di variazioni		note di variazioni		note di variazioni		presente nota		presente nota		presente nota	
Spese correnti	RS	<<	<<	<<	<<	<<	<<	<<	<<	<<	<<	<<	<<	<<	<<	<<
	CP	<<	<<	<<	<<	<<	<<	<<	<<	<<	<<	<<	<<	<<	<<	<<
	CS	<<	<<	<<	<<	<<	<<	<<	<<	<<	<<	<<	<<	<<	<<	<<
	CP	<<	<<	<<	<<	<<	<<	<<	<<	<<	<<	<<	<<	<<	<<	<<
	CS	<<	<<	<<	<<	<<	<<	<<	<<	<<	<<	<<	<<	<<	<<	<<
	CP	<<	<<	<<	<<	<<	<<	<<	<<	<<	<<	<<	<<	<<	<<	<<
Spese in conto capitale	RS	<<	<<	<<	<<	<<	<<	<<	<<	<<	<<	<<	<<	<<	<<	<<
	CP	<<	<<	<<	<<	<<	<<	<<	<<	<<	<<	<<	<<	<<	<<	<<
	CS	<<	<<	<<	<<	<<	<<	<<	<<	<<	<<	<<	<<	<<	<<	<<
	CP	<<	<<	<<	<<	<<	<<	<<	<<	<<	<<	<<	<<	<<	<<	<<
	CS	<<	<<	<<	<<	<<	<<	<<	<<	<<	<<	<<	<<	<<	<<	<<
	CP	<<	<<	<<	<<	<<	<<	<<	<<	<<	<<	<<	<<	<<	<<	<<
Prevenzione e lotta agli incendi boschivi anche in concorso con le Regioni	RS	<<	<<	<<	<<	<<	<<	<<	<<	<<	<<	<<	<<	<<	<<	<<
	CP	<<	<<	<<	<<	<<	<<	<<	<<	<<	<<	<<	<<	<<	<<	<<
	CS	<<	<<	<<	<<	<<	<<	<<	<<	<<	<<	<<	<<	<<	<<	<<
	CP	<<	<<	<<	<<	<<	<<	<<	<<	<<	<<	<<	<<	<<	<<	<<
	CS	<<	<<	<<	<<	<<	<<	<<	<<	<<	<<	<<	<<	<<	<<	<<
	CP	<<	<<	<<	<<	<<	<<	<<	<<	<<	<<	<<	<<	<<	<<	<<
Spese correnti	RS	<<	<<	<<	<<	<<	<<	<<	<<	<<	<<	<<	<<	<<	<<	<<
	CP	<<	<<	<<	<<	<<	<<	<<	<<	<<	<<	<<	<<	<<	<<	<<
	CS	<<	<<	<<	<<	<<	<<	<<	<<	<<	<<	<<	<<	<<	<<	<<
	CP	<<	<<	<<	<<	<<	<<	<<	<<	<<	<<	<<	<<	<<	<<	<<
	CS	<<	<<	<<	<<	<<	<<	<<	<<	<<	<<	<<	<<	<<	<<	<<
	CP	<<	<<	<<	<<	<<	<<	<<	<<	<<	<<	<<	<<	<<	<<	<<





ALLEGATI


MINISTERO DELLE POLITICHE AGRICOLE ALIMENTARI E FORESTALI



130/588/1

MINISTERO DELLE POLITICHE AGRICOLE ALIMENTARI E FORESTALI					
Rifinanziamenti, Definanziamenti e Riprogrammazioni delle dotazioni previste a legislazione vigente (art. 23, c. 3, lett. b)					
(in Euro)					
Missione Programma Autorizzazione		Previsioni per l'autorizzazione nel suo complesso (incluso l'effetto delle rimodulazioni)	Riprogrammazione con la presente NV	Rifinanziamento e Definanziamento con la presente NV	Totale Risultante dopo la presente NV
<b>1 Agricoltura, politiche agroalimentari e pesca (9)</b>					
<b>1.1 Politiche europee ed internazionali e dello sviluppo rurale (9.2)</b>					
DLG n. 454 del 1989 art. 6	2017	2.000.000	<<	<<	2.000.000
RIORGANIZZAZIONE DEL SETTORE DELLA RICERCA IN AGRICOLTURA, ANORMA DELL'ART. 11 DELLA L.	2018	2.000.000	<<	<<	2.000.000
15 MARZO 1997, N. 59	2019	2.000.000	<<	<<	2.000.000
(Cap-pg. 2084/2)	2020 e succ.	<<	<<	<<	<<
LF n. 244 del 2007 art. 2 c. 133 p. B	2017	45.075.441	<<	<<	45.075.441
DISPOSIZIONI PER LA FORMAZIONE DEL BILANCIO ANNUALE E PLURIENNALE DELLO STATO (LEGGE	2018	45.075.441	<<	<<	45.075.441
FINANZIARIA 2007) (*)	2019	45.075.441	<<	<<	45.075.441
(Cap-pg. 7438/5)	2020 e succ.	302.452.646	<<	<<	302.452.646
<b>1.2 Vigilanza, prevenzione e repressione frodi nel settore agricolo, agroalimentare, agroindustriale e forestale (9.5)</b>					
DLG n. 143 del 1997 art. 2	2017	294.789	<<	<<	294.789
CONFERIMENTO ALLE REGIONI DELLE FUNZIONI AMMINISTRATIVE IN MATERIA DI AGRICOLTURA E	2018	294.789	<<	<<	294.789
PESCA E RIORGANIZZAZIONE DELL'AMMINISTRAZIONE CENTRALE	2019	294.789	<<	<<	294.789
(Cap-pg. 1107/9)	2020 e succ.	2.947.890	<<	<<	2.947.890
<b>1.3 Politiche competitive, della qualità agroalimentare, della pesca, dell'ippica e mezzi tecnici di produzione (9.6)</b>					
L n. 267 del 1991 art. 1 c. 1 p. 5	2017	177.579	<<	<<	177.579
ATTUAZIONE DEL TERZO PIANO NAZIONALE DELLA PESCA MARITTIMA E MISURE IN MATERIA DI	2018	168.390	<<	<<	168.390
CREDITO PESCHERECIO, NONCHE' DI RICONVERSIONE DELLE UNITA' ADIBITE ALLA PESCA CON RETI	2019	177.579	<<	<<	177.579
DA POSTA DERIVANTE (*)	2020 e succ.	177.579	<<	<<	177.579
(Cap-pg. 1414/1, 1415/1)					
L n. 267 del 1991 art. 1 c. 1 p. 6	2017	1.012.441	<<	<<	1.012.441
ATTUAZIONE DEL TERZO PIANO NAZIONALE DELLA PESCA MARITTIMA E MISURE IN MATERIA DI	2018	966.939	<<	<<	966.939
CREDITO PESCHERECIO, NONCHE' DI RICONVERSIONE DELLE UNITA' ADIBITE ALLA PESCA CON RETI	2019	1.012.441	<<	<<	1.012.441
DA POSTA DERIVANTE (*)	2020 e succ.	11.136.851	<<	<<	11.136.851
(Cap-pg. 7043/1)					

N.B. : Per le Autorizzazioni di FL - segnate nella stampa con (\*) - gli importi degli anni successivi al terzo di previsione indicano l'onere complessivo rimasto; per le autorizzazioni di tipo continuativo (FB - OI) i valori riportati sono calcolati su un periodo temporale massimo di 10 anni



130/588/2

MINISTERO DELLE POLITICHE AGRICOLE ALIMENTARI E FORESTALI					
Rifinanziamenti, Definanziamenti e Riprogrammazioni delle dotazioni previste a legislazione vigente (art. 23, c. 3, lett. b)					
(in Euro)					
Missione Programma Autorizzazione		Previsioni per l'autorizzazione nel suo complesso (incluso l'effetto delle rimodulazioni)	Riprogrammazione con la presente NV	Rifinanziamento e Definanziamento con la presente NV	Totale Risultante dopo la presente NV
L. n. 499 del 1999 art. 4 c. 1 p. 3 RAZIONALIZZAZIONE DEGLI INTERVENTI NEI SETTORI AGRICOLO, AGROALIMENTARE, AGROINDUSTRIALE E FORESTALE (Cap-pg. 1980/9)  DL n. 113 del 2016 art. 23/bis c. 1 MISURE FINANZIARIE URGENTI PER GLI ENTI TERRITORIALI ED IL TERRITORIO (*) (Cap-pg. 7825/1)  LS n. 208 del 2015 art. 1 c. 489 DISPOSIZIONI PER LA FORMAZIONE DEL BILANCIO ANNUALE E PLURIENNALE DELLO STATO (LEGGE DI STABILITA' 2016) (*) (Cap-pg. 7370/1)	2017	5.174.667	<<	<<	5.174.667
	2018	5.055.094	<<	<<	5.055.094
	2019	5.170.243	<<	<<	5.170.243
	2020 e succ.	57.179.790	<<	<<	57.179.790
	2017	7.000.000	<<	<<	7.000.000
	2018	<<	<<	10.000.000	10.000.000
	2019	<<	<<	10.000.000	10.000.000
	2020 e succ.	970.000.000	<<	<<	970.000.000
	2017	4.000.000	<<	5.000.000	9.000.000
	2018	<<	<<	<<	<<
2019	<<	<<	<<	<<	
2020 e succ.	<<	<<	<<	<<	



130/670/1

## MINISTERO DELLE POLITICHE AGRICOLE ALIMENTARI E FORESTALI

Spese di Oneri inderogabili. Fattore Legislativo e adeguamento al Fabbisogno per programma (art. 21, c.4, L.196/2009)  
(in Euro)

Missione Programma Titolo	2017		2018		2019	
	Previsioni DLB + NV + presente NV (previsioni complessivamente risultanti incluso l'effetto della presente nota)	Di cui: Variazioni che si propongono con la presente NV	Previsioni DLB + NV + presente NV (previsioni complessivamente risultanti incluso l'effetto della presente nota)	Di cui: Variazioni che si propongono con la presente NV	Previsioni DLB + NV + presente NV (previsioni complessivamente risultanti incluso l'effetto della presente nota)	Di cui: Variazioni che si propongono con la presente NV
1 Agricoltura, politiche agroalimentari e pesca (9)	CP	16.000.000	682.926.108	10.000.000	647.862.260	10.000.000
1.1 Politiche europee ed internazionali e dello sviluppo rurale (9.2)	CP	<<	255.609.522	<<	213.026.460	<<
Spese correnti	CP	122.244.367	121.446.829	<<	121.218.406	<<
Fabbisogno	CP	107.487.983	106.760.302	<<	106.471.734	<<
Fattori Legislativi	CP	4.072.921	4.008.122	<<	4.072.921	<<
Oneri inderogabili	CP	10.683.463	10.678.405	<<	10.673.751	<<
Spese in conto capitale	CP	231.439.354	134.162.693	<<	91.808.054	<<
Fabbisogno	CP	3.038.409	21.025	<<	21.025	<<
Fattori Legislativi	CP	171.151.060	87.151.060	<<	82.851.060	<<
Oneri inderogabili	CP	57.249.885	46.990.608	<<	8.935.969	<<
1.2 Vigilanza, prevenzione e repressione frodi nel settore agricolo, agroalimentare, agroindustriale e forestale (9.5)	CP	39.848.536	39.244.269	<<	38.585.518	<<
Spese correnti	CP	39.303.665	38.699.398	<<	38.040.647	<<
Fabbisogno	CP	6.414.967	6.401.038	<<	6.415.038	<<
Fattori Legislativi	CP	22.853	22.489	<<	22.853	<<
Oneri inderogabili	CP	32.865.855	32.275.871	<<	31.602.756	<<
Spese in conto capitale	CP	544.871	544.871	<<	544.871	<<
Fabbisogno	CP	544.871	544.871	<<	544.871	<<
Fattori Legislativi	CP	<<	<<	<<	<<	<<
Oneri inderogabili	CP	<<	<<	<<	<<	<<



1301670/2

## MINISTERO DELLE POLITICHE AGRICOLE ALIMENTARI E FORESTALI

Spese di Oneri inderogabili. Fattore Legislativo e adeguamento al Fabbisogno per programma (art. 21, c.4, L.196/2009)  
(in Euro)

Missione Programma Titolo	2017		2018		2019	
	Previsioni DLB + NV + presente NV (previsioni complessivamente risultanti incluso l'effetto della presente nota)	Di cui: Variazioni che si propongono con la presente NV	Previsioni DLB + NV + presente NV (previsioni complessivamente risultanti incluso l'effetto della presente nota)	Di cui: Variazioni che si propongono con la presente NV	Previsioni DLB + NV + presente NV (previsioni complessivamente risultanti incluso l'effetto della presente nota)	Di cui: Variazioni che si propongono con la presente NV
1.3 Politiche competitive, della qualità agroalimentare, della pesca, dell'ippica e mezzi tecnici di produzione (9.6) Spese correnti	CP	16.000.000	388.072.317	10.000.000	396.250.282	10.000.000
	CP	449.007.648	378.370.440	<<	376.901.031	<<
	CP	399.250.843	326.409.155	<<	325.951.588	<<
	CP	329.540.290	9.072.213	<<	8.163.005	<<
	CP	24.219.505	42.889.072	<<	42.786.438	<<
	CP	45.491.048	19.701.877	10.000.000	19.349.251	10.000.000
	CP	49.756.805	4.779.083	<<	4.379.083	<<
	CP	4.786.637	14.922.794	10.000.000	14.970.168	10.000.000
	CP	44.970.168	<<	<<	<<	<<
	CP	<<	<<	<<	<<	<<





130/670/3

## MINISTERO DELLE POLITICHE AGRICOLE ALIMENTARI E FORESTALI

Spese di Oneri Inderogabili. Fattore Legislativo e adeguamento al Fabbisogno per programma (art. 21, c.4, L.196/2009)  
(in Euro)

Missione Programma Titolo	2017		2018		2019	
	Previsioni DLB + NV + presente NV (previsioni complessivamente risultanti incluso l'effetto della presente nota)	Di cui: Variazioni che si propongono con la presente NV	Previsioni DLB + NV + presente NV (previsioni complessivamente risultanti incluso l'effetto della presente nota)	Di cui: Variazioni che si propongono con la presente NV	Previsioni DLB + NV + presente NV (previsioni complessivamente risultanti incluso l'effetto della presente nota)	Di cui: Variazioni che si propongono con la presente NV
<b>2 Servizi istituzionali e generali delle amministrazioni pubbliche (32)</b>	CP	22.638.955	<<	22.423.539	<<	<<
<b>2.1 Indirizzo politico (32.2)</b>	CP	7.041.500	<<	6.964.014	<<	<<
Spese correnti	CP	7.017.026	<<	6.939.540	<<	<<
Fabbisogno	CP	697.823	<<	691.742	<<	<<
Oneri Inderogabili	CP	6.319.203	<<	6.247.798	<<	<<
Spese in conto capitale	CP	24.474	<<	24.474	<<	<<
Fabbisogno	CP	24.474	<<	24.474	<<	<<
<b>2.2 Servizi e affari generali per le amministrazioni di competenza (32.3)</b>	CP	15.597.455	<<	15.459.525	<<	<<
Spese correnti	CP	14.632.938	<<	14.495.008	<<	<<
Fabbisogno	CP	2.865.163	<<	2.843.577	<<	<<
Oneri Inderogabili	CP	11.767.775	<<	11.651.431	<<	<<
Spese in conto capitale	CP	964.517	<<	964.517	<<	<<
Fabbisogno	CP	964.517	<<	964.517	<<	<<
Fattori Legislativi	CP	<<	<<	<<	<<	<<
Oneri Inderogabili	CP	<<	<<	<<	<<	<<
<b>Totale Amministrazione di cui Fabbisogno</b>	CP	865.178.860	16.000.000	715.349.647	10.000.000	10.000.000
<b>di cui Fabbisogno</b>	CP	456.365.124	0	449.439.784	0	0
<b>di cui Fattori Legislativi</b>	CP	244.436.507	16.000.000	115.176.678	10.000.000	10.000.000
<b>di cui Oneri Inderogabili</b>	CP	164.377.229	0	150.733.185	0	0




TABELLA N. 13

MINISTERO DEI BENI E DELLE ATTIVITA' CULTURALI E DEL TURISMO




## MINISTERO DEI BENI E DELLE ATTIVITA' CULTURALI E DEL TURISMO

(in Euro)

140(6)06/1

Unità di Voto	Missione Programma	Disegno di Legge di Bilancio Sezione II più precedenti note di variazioni	Effetti finanziari di Bilancio Sezione I più precedenti note di variazioni	Disegno di Legge di Bilancio Integrale (Sez. I + Sez II) più precedenti note di variazioni	Sezione II Variazioni che si propongono	Sezione II Previsioni risultanti dopo la presente nota	Sezione I Variazioni che si propongono	Sezione I Previsioni risultanti dopo la presente nota	Bilancio Integrato (Sez. I + Sez II) Previsioni risultanti dopo la presente nota
1.1	1 Tutela e valorizzazione dei beni e attività culturali e paesaggistici (21)	RS CP 2017	<<	485.090.913 1.956.161.905 2.268.215.213	<< 200.000 200.000	485.090.913 1.956.361.905 2.268.415.213	12.000.000 12.000.000	12.000.000 12.000.000	485.090.913 1.968.361.905 2.280.415.213
		CP 2018	<<	1.605.259.147 1.609.355.134	200.000 200.000	1.605.459.147 1.609.555.134	12.000.000 12.000.000	12.000.000 12.000.000	1.617.459.147 1.621.555.134
		CP 2019	<<	1.571.973.218 1.576.662.985	200.000 200.000	1.572.173.218 1.576.662.985	17.000.000 17.000.000	17.000.000 17.000.000	1.589.173.218 1.593.862.985
		RS CP 2017	<<	67.169.769 362.113.529 392.616.437	<< << <<	67.169.769 362.113.529 392.616.437	12.000.000 12.000.000	12.000.000 12.000.000	67.169.769 374.113.529 404.616.437
		CP 2018	<<	355.735.019 355.735.019	<< <<	355.735.019 355.735.019	12.000.000 12.000.000	12.000.000 12.000.000	367.735.019 367.735.019
		CP 2019	<<	356.942.808 356.942.808	<< <<	356.942.808 356.942.808	17.000.000 17.000.000	17.000.000 17.000.000	373.942.808 373.942.808
1.2	Vigilanza, prevenzione e repressione in materia di patrimonio culturale (21.5)	RS CP 2017	<<	5.282 6.355.058 6.355.058	<< << <<	5.282 6.355.058 6.355.058	<< << <<	<< << <<	5.282 6.355.058 6.355.058
		CP 2018	<<	6.341.356 6.341.356	<< <<	6.341.356 6.341.356	<< <<	<< <<	6.341.356 6.341.356
		CP 2019	<<	6.346.116 6.346.116	<< <<	6.346.116 6.346.116	<< <<	<< <<	6.346.116 6.346.116
		RS CP 2017	<<	8.200.827 97.995.354 98.006.524	<< << <<	8.200.827 97.995.354 98.006.524	<< << <<	<< << <<	8.200.827 97.995.354 98.006.524
		CP 2018	<<	97.192.232 97.192.232	<< <<	97.192.232 97.192.232	<< <<	<< <<	97.192.232 97.192.232
		CP 2019	<<	96.289.420 96.289.420	<< <<	96.289.420 96.289.420	<< <<	<< <<	96.289.420 96.289.420
1.3	Tutela dei beni archeologici (21.6)	RS CP 2017	<<	8.200.827 97.995.354 98.006.524	<< << <<	8.200.827 97.995.354 98.006.524	<< << <<	<< << <<	8.200.827 97.995.354 98.006.524
		CP 2018	<<	97.192.232 97.192.232	<< <<	97.192.232 97.192.232	<< <<	<< <<	97.192.232 97.192.232
		CP 2019	<<	96.289.420 96.289.420	<< <<	96.289.420 96.289.420	<< <<	<< <<	96.289.420 96.289.420




## MINISTERO DEI BENI E DELLE ATTIVITA' CULTURALI E DEL TURISMO

1401606/2

(in Euro)


Unità di Voto	Missione Programma	Disegno di Legge di Bilancio Sezione II più precedenti note di variazioni	Effetti finanziari di Bilancio Sezione I più precedenti note di variazioni	Disegno di Legge di Bilancio Integrato (Sez. I + Sez II) più precedenti note di variazioni	Sezione II Variazioni che si propongono	Sezione II Previsioni risultanti dopo la presente nota	Sezione I Variazioni che si propongono	Sezione I Previsioni risultanti dopo la presente nota	Bilancio Integrato (Sez. I + Sez II) Previsioni risultanti dopo la presente nota
1.4	<b>Tutela e valorizzazione dei beni archivistici (21.9)</b>	RS 2017	<<	7.914.242	<<	7.914.242	<<	<<	7.914.242
		CP 2017	<<	136.460.066	<<	136.460.066	<<	<<	136.460.066
		CS	<<	136.460.066	<<	136.460.066	<<	<<	136.460.066
		CP 2018	<<	126.047.960	<<	126.047.960	<<	<<	126.047.960
1.5	<b>Tutela e valorizzazione dei beni librari, promozione e sostegno del libro e dell'editoria (21.10)</b>	RS 2017	<<	3.043.776	<<	3.043.776	<<	<<	3.043.776
		CP 2017	<<	141.170.572	<<	141.170.572	<<	<<	141.170.572
		CS	<<	141.070.473	<<	141.070.473	<<	<<	141.270.473
		CP 2018	<<	136.119.647	<<	136.119.647	<<	<<	136.319.647
1.6	<b>Tutela delle belle arti e tutela e valorizzazione del paesaggio (21.12)</b>	CP 2018	<<	136.119.647	<<	136.319.647	<<	<<	136.319.647
		CS	<<	136.119.647	<<	136.319.647	<<	<<	136.319.647
		CP 2019	<<	133.272.867	<<	133.272.867	<<	<<	133.472.867
		CS	<<	133.272.867	<<	133.272.867	<<	<<	133.472.867
1.7	<b>Valorizzazione del patrimonio culturale e coordinamento del sistema museale (21.13)</b>	RS 2017	<<	21.319.998	<<	21.319.998	<<	<<	21.319.998
		CP 2017	<<	128.998.306	<<	128.998.306	<<	<<	128.998.306
		CS	<<	132.814.775	<<	132.814.775	<<	<<	132.814.775
		CP 2018	<<	123.056.199	<<	123.056.199	<<	<<	123.056.199
1.7	<b>Valorizzazione del patrimonio culturale e coordinamento del sistema museale (21.13)</b>	CS	<<	126.755.552	<<	126.755.552	<<	<<	126.755.552
		CP 2019	<<	114.570.011	<<	114.570.011	<<	<<	114.570.011
		CS	<<	118.911.401	<<	118.911.401	<<	<<	118.911.401
		RS 2017	<<	18.401.635	<<	18.401.635	<<	<<	18.401.635
1.7	<b>Valorizzazione del patrimonio culturale e coordinamento del sistema museale (21.13)</b>	CP 2017	<<	298.603.346	<<	298.603.346	<<	<<	298.603.346
		CS	<<	316.209.615	<<	316.209.615	<<	<<	316.209.615
		CP 2018	<<	296.672.059	<<	296.672.059	<<	<<	296.672.059
		CS	<<	296.696.029	<<	296.696.029	<<	<<	296.696.029
1.7	<b>Valorizzazione del patrimonio culturale e coordinamento del sistema museale (21.13)</b>	CP 2019	<<	295.247.715	<<	295.247.715	<<	<<	295.247.715
		CS	<<	295.247.715	<<	295.247.715	<<	<<	295.247.715



## MINISTERO DEI BENI E DELLE ATTIVITA' CULTURALI E DEL TURISMO


(in Euro)

Unità di Voto	Missione Programma	Disegno di Legge di Bilancio Sezione II più precedenti note di variazioni	Effetti finanziari Disegno di Legge di Bilancio Sezione I più precedenti note di variazioni	Disegno di Legge di Bilancio Integrato (Sez. I + Sez II) più precedenti note di variazioni	Sezione II Variazioni che si propongono	Sezione II Previsioni risultanti dopo la presente nota	Sezione I Variazioni che si propongono	Sezione I Previsioni risultanti dopo la presente nota	Bilancio Integrato (Sez. I + Sez II) Previsioni risultanti dopo la presente nota
1.8	<b>Coordinamento ed indirizzo per la salvaguardia del patrimonio culturale (21.14)</b>	RS CP 2017	<<	2.616.557	<<	2.616.557	<<	<<	2.616.557
		CS	<<	12.324.001	<<	12.324.001	<<	<<	12.324.001
		CP 2018	<<	12.178.024	<<	12.178.024	<<	<<	12.178.024
		CS	<<	12.178.024	<<	12.178.024	<<	<<	12.178.024
		CP 2019	<<	12.199.890	<<	12.199.890	<<	<<	12.199.890
		CS	<<	12.199.890	<<	12.199.890	<<	<<	12.199.890
1.9	<b>Tutela del patrimonio culturale (21.15)</b>	RS CP 2017	<<	352.137.655	<<	352.137.655	<<	<<	352.137.655
		CS	<<	629.210.820	<<	629.210.820	<<	<<	629.210.820
		CP 2018	<<	887.061.675	<<	887.061.675	<<	<<	887.061.675
		CS	<<	338.141.664	<<	338.141.664	<<	<<	338.141.664
		CP 2019	<<	338.514.327	<<	338.514.327	<<	<<	338.514.327
		CS	<<	332.437.564	<<	332.437.564	<<	<<	332.437.564
1.10	<b>Tutela e promozione dell'arte e dell'architettura contemporanea e delle periferie urbane (21.16)</b>	RS CP 2017	<<	1.079.662	<<	1.079.662	<<	<<	1.079.662
		CS	<<	14.356.679	<<	14.356.679	<<	<<	14.356.679
		CP 2018	<<	14.382.786	<<	14.382.786	<<	<<	14.382.786
		CS	<<	14.234.978	<<	14.234.978	<<	<<	14.234.978
		CP 2019	<<	14.234.979	<<	14.234.979	<<	<<	14.234.979
		CS	<<	14.272.564	<<	14.272.564	<<	<<	14.272.564
1.11	<b>Sostegno, valorizzazione e tutela del settore cinema e audiovisivo (21.18)</b>	RS CP 2017	<<	3.201.510	<<	3.201.510	<<	<<	3.201.510
		CS	<<	128.574.174	<<	128.574.174	<<	<<	128.574.174
		CP 2018	<<	130.713.803	<<	130.713.803	<<	<<	130.713.803
		CS	<<	99.540.009	<<	99.540.009	<<	<<	99.540.009
		CP 2019	<<	99.540.009	<<	99.540.009	<<	<<	99.540.009
		CS	<<	89.554.200	<<	89.554.200	<<	<<	89.554.200




## MINISTERO DEI BENI E DELLE ATTIVITA' CULTURALI E DEL TURISMO

		(in Euro)									
Unità di Voto	Missione Programma	Disegno di Legge di Bilancio Sezione II più precedenti note di variazioni	Effetti finanziari di Bilancio Sezione I più precedenti note di variazioni	Disegno di Legge di Bilancio Integrato (Sez. I + Sez II) più precedenti note di variazioni	Sezione II Variazioni che si propongono	Sezione II Previsioni risultanti dopo la presente nota	Sezione I Variazioni che si propongono	Sezione I Previsioni risultanti dopo la presente nota	Bilancio Integrato (Sez. I + Sez II) Previsioni risultanti dopo la presente nota	140(6)6/4	
2.1	<b>2 Ricerca e innovazione (17)</b>	RS 2017	<<	1.559.346	<<	1.559.346	<<	<<	1.559.346	1.559.346	
		CP 2017	<<	24.296.742	<<	24.296.742	<<	<<	24.296.742	24.296.742	
		CS	<<	24.335.402	<<	24.335.402	<<	<<	24.335.402	24.335.402	
		CP 2018	<<	22.715.660	<<	22.715.660	<<	<<	22.715.660	22.715.660	
		CS	<<	22.715.660	<<	22.715.660	<<	<<	22.715.660	22.715.660	
		CP 2019	<<	22.723.663	<<	22.723.663	<<	<<	22.723.663	22.723.663	
CS	<<	22.723.663	<<	22.723.663	<<	<<	22.723.663	22.723.663			
3	<b>3 Turismo (31)</b>	RS 2017	<<	1.559.346	<<	1.559.346	<<	<<	1.559.346	1.559.346	
		CP 2017	<<	24.296.742	<<	24.296.742	<<	<<	24.296.742	24.296.742	
		CS	<<	24.335.402	<<	24.335.402	<<	<<	24.335.402	24.335.402	
		CP 2018	<<	22.715.660	<<	22.715.660	<<	<<	22.715.660	22.715.660	
		CS	<<	22.715.660	<<	22.715.660	<<	<<	22.715.660	22.715.660	
		CP 2019	<<	22.723.663	<<	22.723.663	<<	<<	22.723.663	22.723.663	
CS	<<	22.723.663	<<	22.723.663	<<	<<	22.723.663	22.723.663			
3.1	<b>Sviluppo e competitività del turismo (31.f)</b>	RS 2017	<<	44.030.065	<<	44.030.065	<<	<<	44.030.065	44.030.065	
		CP 2017	<<	46.269.171	<<	46.269.171	<<	<<	46.269.171	46.269.171	
		CS	<<	58.375.935	<<	58.375.935	<<	<<	58.375.935	58.375.935	
		CP 2018	<<	43.067.535	<<	43.067.535	<<	<<	43.067.535	43.067.535	
		CS	<<	43.067.535	<<	43.067.535	<<	<<	43.067.535	43.067.535	
		CP 2019	<<	43.669.170	<<	43.669.170	<<	<<	43.669.170	43.669.170	
CS	<<	43.669.170	<<	43.669.170	<<	<<	43.669.170	43.669.170			
3.1	<b>Sviluppo e competitività del turismo (31.f)</b>	RS 2017	<<	44.030.065	<<	44.030.065	<<	<<	44.030.065	44.030.065	
		CP 2017	<<	46.269.171	<<	46.269.171	<<	<<	46.269.171	46.269.171	
		CS	<<	58.375.935	<<	58.375.935	<<	<<	58.375.935	58.375.935	
		CP 2018	<<	43.067.535	<<	43.067.535	<<	<<	43.067.535	43.067.535	
		CS	<<	43.067.535	<<	43.067.535	<<	<<	43.067.535	43.067.535	
		CP 2019	<<	43.669.170	<<	43.669.170	<<	<<	43.669.170	43.669.170	
CS	<<	43.669.170	<<	43.669.170	<<	<<	43.669.170	43.669.170			



MINISTERO DEI BENI E DELLE ATTIVITA' CULTURALI E DEL TURISMO  
(in Euro)

Unità di Voto	Missione Programma	Disegno di Legge di Bilancio di Bilancio Sezione II più precedenti note di variazioni	Effetti finanziari di Bilancio Sezione I più precedenti note di variazioni	Disegno di Legge di Bilancio Integrato (Sez. I + Sez II) più precedenti note di variazioni	Sezione II Variazioni che si propongono	Sezione II Previsioni risultanti dopo la presente nota	Sezione I Variazioni che si propongono	Sezione I Previsioni risultanti dopo la presente nota	Bilancio Integrato (Sez. I + Sez II) Previsioni risultanti dopo la presente nota	
140/06/5	<b>4 Servizi istituzionali e generali delle amministrazioni pubbliche (32)</b>	RS 2017	<<	14.556.117	<<	14.556.117	<<	<<	14.556.117	
		CP 2017	<<	80.662.979	<<	80.662.979	<<	<<	80.662.979	
		CS	<<	84.665.633	<<	84.665.633	<<	<<	84.665.633	
		CP 2018	<<	80.547.195	<<	80.547.195	<<	<<	<<	80.547.195
		CS	<<	80.552.619	<<	80.552.619	<<	<<	<<	80.552.619
		CP 2019	<<	80.660.085	<<	80.660.085	<<	<<	<<	80.660.085
		CS	<<	80.665.710	<<	80.665.710	<<	<<	80.665.710	
4.1	<i>Indirizzo politico (32.2)</i>	RS 2017	<<	1.876.263	<<	1.876.263	<<	<<	1.876.263	
		CP 2017	<<	8.482.044	<<	8.482.044	<<	<<	8.482.044	
		CS	<<	9.484.864	<<	9.484.864	<<	<<	9.484.864	
		CP 2018	<<	8.474.818	<<	8.474.818	<<	<<	<<	8.474.818
		CS	<<	8.474.618	<<	8.474.618	<<	<<	<<	8.474.618
		CP 2019	<<	8.479.248	<<	8.479.248	<<	<<	<<	8.479.248
		CS	<<	8.479.248	<<	8.479.248	<<	<<	8.479.248	
4.2	<b>Servizi e affari generali per le amministrazioni di competenza (32.3)</b>	RS 2017	<<	12.679.854	<<	12.679.854	<<	<<	12.679.854	
		CP 2017	<<	72.180.935	<<	72.180.935	<<	<<	72.180.935	
		CS	<<	75.180.769	<<	75.180.769	<<	<<	75.180.769	
		CP 2018	<<	72.072.377	<<	72.072.377	<<	<<	<<	72.072.377
		CS	<<	72.078.001	<<	72.078.001	<<	<<	<<	72.078.001
		CP 2019	<<	72.180.837	<<	72.180.837	<<	<<	<<	72.180.837
		CS	<<	72.186.462	<<	72.186.462	<<	<<	72.186.462	



RIEPILOGO

MINISTERO DEI BENI E DELLE ATTIVITA' CULTURALI E DEL TURISMO





MINISTERO DEI BENI E DELLE ATTIVITÀ CULTURALI E DEL TURISMO  
BILANCIO PER AZIONI

(in Euro)

140/701/1

Missione Programma Azione Titolo	Disegno di Legge di Bilancio Sezione II più precedenti note di variazioni	Effetti finanziari Disegno di Legge di Bilancio Sezione I più precedenti note di variazioni	Disegno di Legge di Bilancio Integrato (Sez. I + Sez. II) più precedenti note di variazioni	Sezione II Variazioni che si propongono	Sezione II Previsioni risultanti dopo la presente nota	Sezione I Variazioni che si propongono	Sezione I Previsioni risultanti dopo la presente nota	Bilancio Integrato (Sez. I + Sez. II) Previsioni risultanti dopo la presente nota
1. Tutela e valorizzazione dei beni e attività culturali e paesaggistici (21)	RS	485.090.914	485.090.914	<<	485.090.914	12.000.000	12.000.000	485.090.914
	CP 2017	1.956.161.905	<<	200.000	1.956.161.905	12.000.000	12.000.000	1.968.361.905
	CS	2.268.215.213	<<	200.000	2.268.215.213	12.000.000	12.000.000	2.280.415.213
	CP 2018	1.605.259.147	<<	200.000	1.605.259.147	12.000.000	12.000.000	1.617.459.147
	CS	1.609.355.134	<<	200.000	1.609.355.134	12.000.000	12.000.000	1.621.555.134
	CP 2019	1.571.973.218	<<	200.000	1.571.973.218	17.000.000	17.000.000	1.589.173.218
	CS	1.576.662.985	<<	200.000	1.576.662.985	17.000.000	17.000.000	1.593.862.985
	RS	67.169.769	67.169.769	<<	67.169.769	12.000.000	12.000.000	67.169.769
	CP 2017	362.113.529	<<	362.113.529	362.113.529	12.000.000	12.000.000	374.113.529
CS	392.616.437	<<	392.616.437	392.616.437	12.000.000	12.000.000	404.616.437	
CP 2018	355.735.019	<<	355.735.019	355.735.019	12.000.000	12.000.000	367.735.019	
CS	355.735.019	<<	355.735.019	355.735.019	12.000.000	12.000.000	367.735.019	
CP 2019	356.942.808	<<	356.942.808	356.942.808	17.000.000	17.000.000	373.942.808	
CS	356.942.808	<<	356.942.808	356.942.808	17.000.000	17.000.000	373.942.808	
Spese di personale per il programma	RS	<<	<<	<<	<<	<<	<<	<<
	CP 2017	2.594.550	<<	<<	2.594.550	<<	<<	2.594.550
	CS	2.594.550	<<	<<	2.594.550	<<	<<	2.594.550
	CP 2018	2.594.550	<<	<<	2.594.550	<<	<<	2.594.550
	CS	2.594.550	<<	<<	2.594.550	<<	<<	2.594.550
	CP 2019	2.594.550	<<	<<	2.594.550	<<	<<	2.594.550
	CS	2.594.550	<<	<<	2.594.550	<<	<<	2.594.550
	RS	<<	<<	<<	<<	<<	<<	<<
	CP 2017	2.594.550	<<	<<	2.594.550	<<	<<	2.594.550
CS	2.594.550	<<	<<	2.594.550	<<	<<	2.594.550	
CP 2018	2.594.550	<<	<<	2.594.550	<<	<<	2.594.550	
CS	2.594.550	<<	<<	2.594.550	<<	<<	2.594.550	
CP 2019	2.594.550	<<	<<	2.594.550	<<	<<	2.594.550	
CS	2.594.550	<<	<<	2.594.550	<<	<<	2.594.550	
Spese correnti	RS	<<	<<	<<	<<	<<	<<	<<
	CP 2017	2.594.550	<<	<<	2.594.550	<<	<<	2.594.550
	CS	2.594.550	<<	<<	2.594.550	<<	<<	2.594.550
	CP 2018	2.594.550	<<	<<	2.594.550	<<	<<	2.594.550
	CS	2.594.550	<<	<<	2.594.550	<<	<<	2.594.550
	CP 2019	2.594.550	<<	<<	2.594.550	<<	<<	2.594.550
	CS	2.594.550	<<	<<	2.594.550	<<	<<	2.594.550
	RS	<<	<<	<<	<<	<<	<<	<<
	CP 2017	2.594.550	<<	<<	2.594.550	<<	<<	2.594.550
CS	2.594.550	<<	<<	2.594.550	<<	<<	2.594.550	
CP 2018	2.594.550	<<	<<	2.594.550	<<	<<	2.594.550	
CS	2.594.550	<<	<<	2.594.550	<<	<<	2.594.550	
CP 2019	2.594.550	<<	<<	2.594.550	<<	<<	2.594.550	
CS	2.594.550	<<	<<	2.594.550	<<	<<	2.594.550	



MINISTERO DEI BENI E DELLE ATTIVITÀ CULTURALI E DEL TURISMO  
BILANCIO PER AZIONI

(in Euro)

140/701/2

Missione Programma Azione Titolo	Disegno di Legge di Bilancio Sezione II più precedenti note di variazioni	Effetti finanziari Disegno di Legge di Bilancio Sezione I più precedenti note di variazioni	Disegno di Legge di Bilancio Integrato (Sez. I + Sez. II) più precedenti note di variazioni	Sezione II Variazioni che si propongono	Sezione II Previsioni risultanti dopo la presente nota	Sezione I Variazioni che si propongono	Sezione I Previsioni risultanti dopo la presente nota	Bilancio Integrato (Sez. I + Sez. II) Previsioni risultanti dopo la presente nota			
									RS	CP 2017	CP 2018
Sostegno allo spettacolo dal vivo di carattere lirico - simfonico	RS	32.527		32.527	<<			32.527			
	CP 2017	180.658.070	<<	180.658.070	<<		10.000.000	190.658.070			
	CS	180.658.070	<<	180.658.070	<<		10.000.000	190.658.070			
	CP 2018	177.685.425	<<	177.685.425	<<		10.000.000	187.685.425			
	CS	177.685.425	<<	177.685.425	<<		10.000.000	187.685.425			
	CP 2019	180.558.040	<<	180.558.040	<<		15.000.000	195.558.040			
	CS	180.558.040	<<	180.558.040	<<		15.000.000	195.558.040			
	RS	<<	<<	<<	<<		<<	<<			
	CP 2017	180.558.040	<<	180.558.040	<<		10.000.000	190.558.040			
Spese correnti	CP 2018	180.558.040	<<	180.558.040	<<		10.000.000	190.558.040			
	CS	180.558.040	<<	180.558.040	<<		10.000.000	190.558.040			
	CP 2018	177.685.425	<<	177.685.425	<<		10.000.000	187.685.425			
	CS	177.685.425	<<	177.685.425	<<		10.000.000	187.685.425			
	CP 2019	180.558.040	<<	180.558.040	<<		15.000.000	195.558.040			
	CS	180.558.040	<<	180.558.040	<<		15.000.000	195.558.040			
	RS	32.527	<<	32.527	<<		<<	32.527			
	CP 2017	100.030	<<	100.030	<<		<<	100.030			
	CS	100.030	<<	100.030	<<		<<	100.030			
Spese in conto capitale	CP 2018	<<	<<	<<	<<		<<	<<			
	CS	<<	<<	<<	<<		<<	<<			
	CP 2019	<<	<<	<<	<<		<<	<<			
	CS	<<	<<	<<	<<		<<	<<			
	RS	28.516.521	<<	28.516.521	<<		<<	28.516.521			
	CP 2017	81.622.030	<<	81.622.030	<<		2.000.000	83.622.030			
	CS	91.704.414	<<	91.704.414	<<		2.000.000	93.704.414			
	CP 2018	80.527.296	<<	80.527.296	<<		2.000.000	82.527.296			
	CS	80.527.296	<<	80.527.296	<<		2.000.000	82.527.296			
Sostegno allo spettacolo dal vivo di carattere musicale	CP 2019	77.522.000	<<	77.522.000	<<		2.000.000	79.522.000			
	CS	77.522.000	<<	77.522.000	<<		2.000.000	79.522.000			




MINISTERO DEI BENI E DELLE ATTIVITÀ CULTURALI E DEL TURISMO  
BILANCIO PER AZIONI

(in Euro)

140/701/3

Missione Programma Azione Titolo	Disegno di Legge di Bilancio Sezione II più precedenti note di variazioni		Effetti finanziari Disegno di Legge di Bilancio Sezione I più precedenti note di variazioni		Disegno di Legge di Bilancio Integrato (Sez. I + Sez. II) più precedenti note di variazioni		Sezione II Variazioni che si propongono		Sezione II Previsioni risultanti dopo la presente nota		Sezione I Variazioni che si propongono		Sezione I Previsioni risultanti dopo la presente nota		Bilancio Integrato (Sez. I + Sez. II) Previsioni risultanti dopo la presente nota	
	RS	CP	RS	CP	RS	CP	RS	CP	RS	CP	RS	CP	RS	CP	RS	CP
Spese correnti	RS	28.483.984			28.483.984			<<		28.483.984				2.000.000		2.000.000
	CP	81.522.000			81.522.000			<<		81.522.000				2.000.000		2.000.000
	CS	91.604.384			91.604.384			<<		91.604.384				2.000.000		93.604.384
	CP	80.527.296			80.527.296			<<		80.527.296				2.000.000		82.527.296
	CS	80.527.296			80.527.296			<<		80.527.296				2.000.000		82.527.296
	CP	77.522.000			77.522.000			<<		77.522.000				2.000.000		79.522.000
Spese in conto capitale	RS	32.527			32.527			<<		32.527				<<		32.527
	CP	100.030			100.030			<<		100.030				<<		100.030
	CS	100.030			100.030			<<		100.030				<<		100.030
	CP	<<			<<			<<		<<				<<		<<
	CS	<<			<<			<<		<<				<<		<<
	CP	<<			<<			<<		<<				<<		<<
Sostegno allo spettacolo dal vivo di carattere teatrale di prosa	RS	30.727.392			30.727.392			<<		30.727.392				<<		30.727.392
	CP	70.785.030			70.785.030			<<		70.785.030				<<		70.785.030
	CS	87.375.306			87.375.306			<<		87.375.306				<<		87.375.306
	CP	69.560.426			69.560.426			<<		69.560.426				<<		69.560.426
	CS	69.560.426			69.560.426			<<		69.560.426				<<		69.560.426
	CP	70.685.000			70.685.000			<<		70.685.000				<<		70.685.000
Spese correnti	RS	30.694.865			30.694.865			<<		30.694.865				<<		30.694.865
	CP	70.685.000			70.685.000			<<		70.685.000				<<		70.685.000
	CS	87.275.276			87.275.276			<<		87.275.276				<<		87.275.276
	CP	69.560.426			69.560.426			<<		69.560.426				<<		69.560.426
	CS	69.560.426			69.560.426			<<		69.560.426				<<		69.560.426
	CP	70.685.000			70.685.000			<<		70.685.000				<<		70.685.000



MINISTERO DEI BENI E DELLE ATTIVITÀ CULTURALI E DEL TURISMO  
BILANCIO PER AZIONI

(in Euro)

140/701/4

Missione Programma Azione Titolo	Disegno di Legge di Bilancio Sezione II più precedenti note di variazioni	Effetti finanziari Disegno di Legge di Bilancio Sezione I più precedenti note di variazioni	Disegno di Legge di Bilancio Integrato (Sez. I + Sez. II) più precedenti note di variazioni	Sezione II Variazioni che si propongono	Sezione II Previsioni risultanti dopo la presente nota	Sezione I Variazioni che si propongono	Sezione I Previsioni risultanti dopo la presente nota	Bilancio Integrato (Sez. I + Sez. II) Previsioni risultanti dopo la presente nota
Spese in conto capitale	RS	32.527	32.527	<<	32.527	<<	<<	32.527
	CP 2017	100.030	<<	<<	100.030	<<	<<	100.030
	CS	100.030	<<	<<	100.030	<<	<<	100.030
	CP 2018	<<	<<	<<	<<	<<	<<	<<
	CS	<<	<<	<<	<<	<<	<<	<<
	CP 2019	<<	<<	<<	<<	<<	<<	<<
Sostegno allo spettacolo dal vivo di danza	RS	2.576.448	2.576.448	<<	2.576.448	<<	<<	2.576.448
	CP 2017	11.303.030	<<	<<	11.303.030	<<	<<	11.303.030
	CS	13.733.278	<<	<<	13.733.278	<<	<<	13.733.278
	CP 2018	11.024.764	<<	<<	11.024.764	<<	<<	11.024.764
	CS	11.024.764	<<	<<	11.024.764	<<	<<	11.024.764
	CP 2019	11.203.000	<<	<<	11.203.000	<<	<<	11.203.000
Spese correnti	RS	2.543.921	2.543.921	<<	2.543.921	<<	<<	2.543.921
	CP 2017	11.203.000	<<	<<	11.203.000	<<	<<	11.203.000
	CS	13.633.248	<<	<<	13.633.248	<<	<<	13.633.248
	CP 2018	11.024.764	<<	<<	11.024.764	<<	<<	11.024.764
	CS	11.024.764	<<	<<	11.024.764	<<	<<	11.024.764
	CP 2019	11.203.000	<<	<<	11.203.000	<<	<<	11.203.000
Spese in conto capitale	RS	32.527	32.527	<<	32.527	<<	<<	32.527
	CP 2017	100.030	<<	<<	100.030	<<	<<	100.030
	CS	100.030	<<	<<	100.030	<<	<<	100.030
	CP 2018	<<	<<	<<	<<	<<	<<	<<
	CS	<<	<<	<<	<<	<<	<<	<<
	CP 2019	<<	<<	<<	<<	<<	<<	<<




MINISTERO DEI BENI E DELLE ATTIVITÀ CULTURALI E DEL TURISMO  
BILANCIO PER AZIONI

(in Euro)

140/701/5

Missione Programma Azione Titolo	Disegno di Legge di Bilancio Sezione II più precedenti note di variazioni	Effetti finanziari Disegno di Legge di Bilancio Sezione I più precedenti note di variazioni	Disegno di Legge di Bilancio Integrato (Sez. I + Sez. II) più precedenti note di variazioni	Sezione II Variazioni che si propongono	Sezione II Previsioni risultanti dopo la presente nota	Sezione I Variazioni che si propongono	Sezione I Previsioni risultanti dopo la presente nota	Bilancio Integrato (Sez. I + Sez. II) Previsioni risultanti dopo la presente nota			
									RS	CP 2017	CP 2018
Sostegno alle attività circensi	RS	2.453.824	2.453.824	<<	2.453.824	<<	<<	2.453.824			
	CP 2017	8.142.054	8.142.054	<<	8.142.054	<<	<<	8.142.054			
	CS	8.642.054	8.642.054	<<	8.642.054	<<	<<	8.642.054			
	CP 2018	8.042.234	8.042.234	<<	8.042.234	<<	<<	8.042.234			
	CS	8.042.234	8.042.234	<<	8.042.234	<<	<<	8.042.234			
	CP 2019	8.042.234	8.042.234	<<	8.042.234	<<	<<	8.042.234			
	CS	8.042.234	8.042.234	<<	8.042.234	<<	<<	8.042.234			
	RS	2.453.824	2.453.824	<<	2.453.824	<<	<<	2.453.824			
	CP 2017	8.142.054	8.142.054	<<	8.142.054	<<	<<	8.142.054			
Spese in conto capitale	CS	8.642.054	8.642.054	<<	8.642.054	<<	<<	8.642.054			
	CP 2018	8.042.234	8.042.234	<<	8.042.234	<<	<<	8.042.234			
	CS	8.042.234	8.042.234	<<	8.042.234	<<	<<	8.042.234			
	CP 2019	8.042.234	8.042.234	<<	8.042.234	<<	<<	8.042.234			
	CS	8.042.234	8.042.234	<<	8.042.234	<<	<<	8.042.234			
	RS	2.863.057	2.863.057	<<	2.863.057	<<	<<	2.863.057			
	CP 2017	7.008.765	7.008.765	<<	7.008.765	<<	<<	7.008.765			
	CS	7.908.765	7.908.765	<<	7.908.765	<<	<<	7.908.765			
	CP 2018	6.300.324	6.300.324	<<	6.300.324	<<	<<	6.300.324			
Promozione dello spettacolo dal vivo	CS	6.300.324	6.300.324	<<	6.300.324	<<	<<	6.300.324			
	CP 2019	6.337.984	6.337.984	<<	6.337.984	<<	<<	6.337.984			
	CS	6.337.984	6.337.984	<<	6.337.984	<<	<<	6.337.984			
	RS	1.917.880	1.917.880	<<	1.917.880	<<	<<	1.917.880			
	CP 2017	3.719.508	3.719.508	<<	3.719.508	<<	<<	3.719.508			
	CS	3.719.508	3.719.508	<<	3.719.508	<<	<<	3.719.508			
	CP 2018	3.122.862	3.122.862	<<	3.122.862	<<	<<	3.122.862			
	CS	3.122.862	3.122.862	<<	3.122.862	<<	<<	3.122.862			
	CP 2019	3.148.757	3.148.757	<<	3.148.757	<<	<<	3.148.757			
CS	3.148.757	3.148.757	<<	3.148.757	<<	<<	3.148.757				
Spese correnti	RS	1.917.880	1.917.880	<<	1.917.880	<<	<<	1.917.880			
	CP 2017	3.719.508	3.719.508	<<	3.719.508	<<	<<	3.719.508			
	CS	3.719.508	3.719.508	<<	3.719.508	<<	<<	3.719.508			
CP 2018	3.122.862	3.122.862	<<	3.122.862	<<	<<	3.122.862				
CS	3.122.862	3.122.862	<<	3.122.862	<<	<<	3.122.862				
CP 2019	3.148.757	3.148.757	<<	3.148.757	<<	<<	3.148.757				
CS	3.148.757	3.148.757	<<	3.148.757	<<	<<	3.148.757				



MINISTERO DEI BENI E DELLE ATTIVITÀ CULTURALI E DEL TURISMO  
BILANCIO PER AZIONI

(in Euro)

140/701/6

Missione Programma Azione Titolo	Disegno di Legge di Bilancio Sezione I più precedenti note di variazioni	Effetti finanziari Disegno di Legge di Bilancio Sezione I più precedenti note di variazioni	Disegno di Legge di Bilancio Integrato (Sez. I + Sez. II) più precedenti note di variazioni	Sezione II Variazioni che si propongono	Sezione II Previsioni risultanti dopo la presente nota	Sezione I Variazioni che si propongono	Sezione I Previsioni risultanti dopo la presente nota	Bilancio Integrato (Sez. I + Sez. II) Previsioni risultanti dopo la presente nota
Spese in conto capitale	RS	945.177	945.177	<<	945.177	<<	<<	945.177
	CP 2017	3.289.257	3.289.257	<<	3.289.257	<<	<<	3.289.257
	CS	4.189.257	4.189.257	<<	4.189.257	<<	<<	4.189.257
	CP 2018	3.177.462	3.177.462	<<	3.177.462	<<	<<	3.177.462
	CS	3.177.462	3.177.462	<<	3.177.462	<<	<<	3.177.462
	CP 2019	3.189.227	3.189.227	<<	3.189.227	<<	<<	3.189.227
	CS	3.189.227	3.189.227	<<	3.189.227	<<	<<	3.189.227
	RS	5.282	5.282	<<	5.282	<<	<<	5.282
	CP 2017	6.355.058	6.355.058	<<	6.355.058	<<	<<	6.355.058
1.2 Vigilanza, prevenzione e repressione in materia di patrimonio culturale (21.5)	CS	6.355.058	6.355.058	<<	6.355.058	<<	<<	6.355.058
	CP 2018	6.341.356	6.341.356	<<	6.341.356	<<	<<	6.341.356
	CS	6.341.356	6.341.356	<<	6.341.356	<<	<<	6.341.356
	CP 2019	6.346.116	6.346.116	<<	6.346.116	<<	<<	6.346.116
	CS	6.346.116	6.346.116	<<	6.346.116	<<	<<	6.346.116
	RS	<<	<<	<<	<<	<<	<<	<<
	CP 2017	4.747.383	4.747.383	<<	4.747.383	<<	<<	4.747.383
	CS	4.747.383	4.747.383	<<	4.747.383	<<	<<	4.747.383
	CP 2018	4.742.725	4.742.725	<<	4.742.725	<<	<<	4.742.725
Spese correnti	CS	4.742.725	4.742.725	<<	4.742.725	<<	<<	4.742.725
	CP 2019	4.738.441	4.738.441	<<	4.738.441	<<	<<	4.738.441
	CS	4.738.441	4.738.441	<<	4.738.441	<<	<<	4.738.441
	RS	<<	<<	<<	<<	<<	<<	<<
	CP 2017	4.747.383	4.747.383	<<	4.747.383	<<	<<	4.747.383
	CS	4.747.383	4.747.383	<<	4.747.383	<<	<<	4.747.383
	CP 2018	4.742.725	4.742.725	<<	4.742.725	<<	<<	4.742.725
	CS	4.742.725	4.742.725	<<	4.742.725	<<	<<	4.742.725
	CP 2019	4.738.441	4.738.441	<<	4.738.441	<<	<<	4.738.441



MINISTERO DEI BENI E DELLE ATTIVITÀ CULTURALI E DEL TURISMO  
BILANCIO PER AZIONI

(in Euro)

140/7017


Missione Programma Azione Titolo	Disegno di Legge di Bilancio Sezione II più precedenti note di variazioni	Effetti finanziari Disegno di Legge di Bilancio Sezione I più precedenti note di variazioni	Disegno di Legge di Bilancio Integrato (Sez. I + Sez. II) più precedenti note di variazioni	Sezione II Variazioni che si propongono	Sezione II Previsioni risultanti dopo la presente nota	Sezione I Variazioni che si propongono	Sezione I Previsioni risultanti dopo la presente nota	Bilancio Integrato (Sez. I + Sez. II) Previsioni risultanti dopo la presente nota
Vigilanza, prevenzione e repressione in materia di patrimonio culturale svolte dall'Arma dei Carabinieri	RS	5.282	5.282	<<	5.282	<<	<<	5.282
	CP 2017	1.607.675	1.607.675	<<	1.607.675	<<	<<	1.607.675
	CS	1.607.675	1.607.675	<<	1.607.675	<<	<<	1.607.675
	CP 2018	1.598.631	1.598.631	<<	1.598.631	<<	<<	1.598.631
	CS	1.598.631	1.598.631	<<	1.598.631	<<	<<	1.598.631
	CP 2019	1.607.675	1.607.675	<<	1.607.675	<<	<<	1.607.675
Spese correnti	RS	10	10	<<	10	<<	<<	10
	CP 2017	1.592.315	1.592.315	<<	1.592.315	<<	<<	1.592.315
	CS	1.592.315	1.592.315	<<	1.592.315	<<	<<	1.592.315
	CP 2018	1.583.271	1.583.271	<<	1.583.271	<<	<<	1.583.271
	CS	1.583.271	1.583.271	<<	1.583.271	<<	<<	1.583.271
	CP 2019	1.592.315	1.592.315	<<	1.592.315	<<	<<	1.592.315
Spese in conto capitale	RS	5.272	5.272	<<	5.272	<<	<<	5.272
	CP 2017	15.360	15.360	<<	15.360	<<	<<	15.360
	CS	15.360	15.360	<<	15.360	<<	<<	15.360
	CP 2018	15.360	15.360	<<	15.360	<<	<<	15.360
	CS	15.360	15.360	<<	15.360	<<	<<	15.360
	CP 2019	15.360	15.360	<<	15.360	<<	<<	15.360
CS	15.360	15.360	<<	15.360	<<	<<	15.360	



MINISTERO DEI BENI E DELLE ATTIVITÀ CULTURALI E DEL TURISMO  
BILANCIO PER AZIONI

(in Euro)

Missione Programma Azione Titolo	Disegno di Legge di Bilancio Sezione II più precedenti note di variazioni	Effetti finanziari Disegno di Legge di Bilancio Sezione I più precedenti note di variazioni	Disegno di Legge di Bilancio Integrato (Sez. I + Sez. II) più precedenti note di variazioni	Sezione II Variazioni che si propongono	Sezione II Previsioni risultanti dopo la presente nota	Sezione I Variazioni che si propongono	Sezione I Previsioni risultanti dopo la presente nota	Bilancio Integrato (Sez. I + Sez. II) Previsioni risultanti dopo la presente nota	140/701/8						
										RS	CP 2017	CP 2018	CP 2019	RS	CP 2017
1.3 Tutela dei beni archeologici (21.6)	RS	8.200.827	8.200.827	<<	8.200.827	<<	<<	8.200.827							
	CP 2017	97.995.354	97.995.354	<<	97.995.354	<<	<<	97.995.354							
	CS	98.006.524	98.006.524	<<	98.006.524	<<	<<	98.006.524							
	CP 2018	97.192.232	97.192.232	<<	97.192.232	<<	<<	97.192.232							
	CS	97.192.232	97.192.232	<<	97.192.232	<<	<<	97.192.232							
	CP 2019	96.289.420	96.289.420	<<	96.289.420	<<	<<	96.289.420							
	CS	96.289.420	96.289.420	<<	96.289.420	<<	<<	96.289.420							
	RS	212.395	212.395	<<	212.395	<<	<<	212.395							
	CP 2017	83.295.150	83.295.150	<<	83.295.150	<<	<<	83.295.150							
Spese di personale per il programma	CS	83.295.150	83.295.150	<<	83.295.150	<<	<<	83.295.150							
	CP 2018	82.565.223	82.565.223	<<	82.565.223	<<	<<	82.565.223							
	CS	82.565.223	82.565.223	<<	82.565.223	<<	<<	82.565.223							
	CP 2019	81.648.597	81.648.597	<<	81.648.597	<<	<<	81.648.597							
	CS	81.648.597	81.648.597	<<	81.648.597	<<	<<	81.648.597							
	RS	212.395	212.395	<<	212.395	<<	<<	212.395							
	CP 2017	83.295.150	83.295.150	<<	83.295.150	<<	<<	83.295.150							
	CS	83.295.150	83.295.150	<<	83.295.150	<<	<<	83.295.150							
	CP 2018	82.565.223	82.565.223	<<	82.565.223	<<	<<	82.565.223							
Spese correnti	CS	82.565.223	82.565.223	<<	82.565.223	<<	<<	82.565.223							
	CP 2019	81.648.597	81.648.597	<<	81.648.597	<<	<<	81.648.597							
	CS	81.648.597	81.648.597	<<	81.648.597	<<	<<	81.648.597							
	RS	212.395	212.395	<<	212.395	<<	<<	212.395							
	CP 2017	83.295.150	83.295.150	<<	83.295.150	<<	<<	83.295.150							
	CS	83.295.150	83.295.150	<<	83.295.150	<<	<<	83.295.150							
	CP 2018	82.565.223	82.565.223	<<	82.565.223	<<	<<	82.565.223							
	CS	82.565.223	82.565.223	<<	82.565.223	<<	<<	82.565.223							
	CP 2019	81.648.597	81.648.597	<<	81.648.597	<<	<<	81.648.597							
Tutela e salvaguardia dei beni archeologici	CS	81.648.597	81.648.597	<<	81.648.597	<<	<<	81.648.597							
	RS	5.130.031	5.130.031	<<	5.130.031	<<	<<	5.130.031							
	CP 2017	10.652.859	10.652.859	<<	10.652.859	<<	<<	10.652.859							
	CS	10.664.029	10.664.029	<<	10.664.029	<<	<<	10.664.029							
	CP 2018	10.646.659	10.646.659	<<	10.646.659	<<	<<	10.646.659							
	CS	10.646.659	10.646.659	<<	10.646.659	<<	<<	10.646.659							
	CP 2019	10.652.854	10.652.854	<<	10.652.854	<<	<<	10.652.854							
	CS	10.652.854	10.652.854	<<	10.652.854	<<	<<	10.652.854							





MINISTERO DEI BENI E DELLE ATTIVITÀ CULTURALI E DEL TURISMO  
BILANCIO PER AZIONI

(in Euro)

Missione Programma Azione Titolo	Disegno di Legge di Bilancio Sezione II più precedenti note di variazioni		Effetti finanziari Disegno di Legge di Bilancio Sezione I più precedenti note di variazioni		Disegno di Legge di Bilancio Integrato (Sez. I + Sez. II) più precedenti note di variazioni		Sezione II Variazioni che si propongono		Sezione II Previsioni risultanti dopo la presente nota		Sezione I Variazioni che si propongono		Sezione I Previsioni risultanti dopo la presente nota		Bilancio Integrato (Sez. I + Sez. II) Previsioni risultanti dopo la presente nota	
	RS	CP	RS	CP	RS	CP	RS	CP	RS	CP	RS	CP	RS	CP	RS	CP
Spese correnti	RS	4.235.417			4.235.417			<<	<<	4.235.417				<<	<<	4.235.417
	CP 2017	3.908.200	<<	<<	3.908.200	<<	<<	<<	<<	3.908.200	<<	<<	<<	<<	<<	3.908.200
	CS	3.908.200	<<	<<	3.908.200	<<	<<	<<	<<	3.908.200	<<	<<	<<	<<	<<	3.908.200
	CP 2018	3.902.000	<<	<<	3.902.000	<<	<<	<<	<<	3.902.000	<<	<<	<<	<<	<<	3.902.000
	CS	3.902.000	<<	<<	3.902.000	<<	<<	<<	<<	3.902.000	<<	<<	<<	<<	<<	3.902.000
	CP 2019	3.908.195	<<	<<	3.908.195	<<	<<	<<	<<	3.908.195	<<	<<	<<	<<	<<	3.908.195
CS	3.908.195	<<	<<	3.908.195	<<	<<	<<	<<	3.908.195	<<	<<	<<	<<	<<	3.908.195	
Spese in conto capitale	RS	894.614			894.614			<<	<<	894.614				<<	<<	894.614
	CP 2017	6.744.659	<<	<<	6.744.659	<<	<<	<<	<<	6.744.659	<<	<<	<<	<<	<<	6.744.659
	CS	6.755.829	<<	<<	6.755.829	<<	<<	<<	<<	6.755.829	<<	<<	<<	<<	<<	6.755.829
	CP 2018	6.744.659	<<	<<	6.744.659	<<	<<	<<	<<	6.744.659	<<	<<	<<	<<	<<	6.744.659
	CS	6.744.659	<<	<<	6.744.659	<<	<<	<<	<<	6.744.659	<<	<<	<<	<<	<<	6.744.659
	CP 2019	6.744.659	<<	<<	6.744.659	<<	<<	<<	<<	6.744.659	<<	<<	<<	<<	<<	6.744.659
CS	6.744.659	<<	<<	6.744.659	<<	<<	<<	<<	6.744.659	<<	<<	<<	<<	<<	6.744.659	
Promozione e valorizzazione del patrimonio archeologico	RS	2.858.401			2.858.401			<<	<<	2.858.401				<<	<<	2.858.401
	CP 2017	4.047.345	<<	<<	4.047.345	<<	<<	<<	<<	4.047.345	<<	<<	<<	<<	<<	4.047.345
	CS	4.047.345	<<	<<	4.047.345	<<	<<	<<	<<	4.047.345	<<	<<	<<	<<	<<	4.047.345
	CP 2018	3.980.350	<<	<<	3.980.350	<<	<<	<<	<<	3.980.350	<<	<<	<<	<<	<<	3.980.350
	CS	3.980.350	<<	<<	3.980.350	<<	<<	<<	<<	3.980.350	<<	<<	<<	<<	<<	3.980.350
	CP 2019	3.987.969	<<	<<	3.987.969	<<	<<	<<	<<	3.987.969	<<	<<	<<	<<	<<	3.987.969
CS	3.987.969	<<	<<	3.987.969	<<	<<	<<	<<	3.987.969	<<	<<	<<	<<	<<	3.987.969	
Spese correnti	RS	2.708.076			2.708.076			<<	<<	2.708.076				<<	<<	2.708.076
	CP 2017	3.770.408	<<	<<	3.770.408	<<	<<	<<	<<	3.770.408	<<	<<	<<	<<	<<	3.770.408
	CS	3.770.408	<<	<<	3.770.408	<<	<<	<<	<<	3.770.408	<<	<<	<<	<<	<<	3.770.408
	CP 2018	3.703.413	<<	<<	3.703.413	<<	<<	<<	<<	3.703.413	<<	<<	<<	<<	<<	3.703.413
	CS	3.703.413	<<	<<	3.703.413	<<	<<	<<	<<	3.703.413	<<	<<	<<	<<	<<	3.703.413
	CP 2019	3.711.032	<<	<<	3.711.032	<<	<<	<<	<<	3.711.032	<<	<<	<<	<<	<<	3.711.032
CS	3.711.032	<<	<<	3.711.032	<<	<<	<<	<<	3.711.032	<<	<<	<<	<<	<<	3.711.032	




MINISTERO DEI BENI E DELLE ATTIVITÀ CULTURALI E DEL TURISMO  
BILANCIO PER AZIONI

(in Euro)

140/701/10

Missione Programma Azione Titolo	Disegno di Legge di Bilancio Sezione II più precedenti note di variazioni	Effetti finanziari Disegno di Legge di Bilancio Sezione I più precedenti note di variazioni	Disegno di Legge di Bilancio Integrato (Sez. I + Sez. II) più precedenti note di variazioni	Sezione II Variazioni che si propongono	Sezione II Previsioni risultanti dopo la presente nota	Sezione I Variazioni che si propongono	Sezione I Previsioni risultanti dopo la presente nota	Bilancio Integrato (Sez. I + Sez. II) Previsioni risultanti dopo la presente nota			
									RS	CP 2017	CP 2018
Spese in conto capitale	RS	150.325	150.325	<<	150.325	<<	<<	150.325			
	CP 2017	276.937	276.937	<<	276.937	<<	<<	276.937			
	CS	276.937	276.937	<<	276.937	<<	<<	276.937			
	CP 2018	276.937	276.937	<<	276.937	<<	<<	276.937			
	CS	276.937	276.937	<<	276.937	<<	<<	276.937			
	CP 2019	276.937	276.937	<<	276.937	<<	<<	276.937			
1.4 Tutela e valorizzazione dei beni archivistici (21.9)	RS	7.914.242	7.914.242	<<	7.914.242	<<	<<	7.914.242			
	CP 2017	136.460.066	136.460.066	<<	136.460.066	<<	<<	136.460.066			
	CS	136.460.066	136.460.066	<<	136.460.066	<<	<<	136.460.066			
	CP 2018	126.047.960	126.047.960	<<	126.047.960	<<	<<	126.047.960			
	CS	126.047.960	126.047.960	<<	126.047.960	<<	<<	126.047.960			
	CP 2019	120.840.063	120.840.063	<<	120.840.063	<<	<<	120.840.063			
Spese di personale per il programma	RS	12.845	12.845	<<	12.845	<<	<<	12.845			
	CP 2017	91.946.587	91.946.587	<<	91.946.587	<<	<<	91.946.587			
	CS	91.946.587	91.946.587	<<	91.946.587	<<	<<	91.946.587			
	CP 2018	82.027.872	82.027.872	<<	82.027.872	<<	<<	82.027.872			
	CS	82.027.872	82.027.872	<<	82.027.872	<<	<<	82.027.872			
	CP 2019	76.715.947	76.715.947	<<	76.715.947	<<	<<	76.715.947			
Spese correnti	RS	12.845	12.845	<<	12.845	<<	<<	12.845			
	CP 2017	91.946.587	91.946.587	<<	91.946.587	<<	<<	91.946.587			
	CS	91.946.587	91.946.587	<<	91.946.587	<<	<<	91.946.587			
	CP 2018	82.027.872	82.027.872	<<	82.027.872	<<	<<	82.027.872			
	CS	82.027.872	82.027.872	<<	82.027.872	<<	<<	82.027.872			
	CP 2019	76.715.947	76.715.947	<<	76.715.947	<<	<<	76.715.947			




MINISTERO DEI BENI E DELLE ATTIVITÀ CULTURALI E DEL TURISMO  
BILANCIO PER AZIONI

(in Euro)

140/701/11

Missione Programma Azione Titolo	Disegno di Legge di Bilancio Sezione II più precedenti note di variazioni	Effetti finanziari Disegno di Legge di Bilancio Sezione I più precedenti note di variazioni	Disegno di Legge di Bilancio Integrato (Sez. I + Sez. II) più precedenti note di variazioni	Sezione II Variazioni che si propongono	Sezione II Previsioni risultanti dopo la presente nota	Sezione I Variazioni che si propongono	Sezione I Previsioni risultanti dopo la presente nota	Bilancio Integrato (Sez. I + Sez. II) Previsioni risultanti dopo la presente nota			
									RS	CP 2017	CP 2018
Tutela, conservazione e gestione del patrimonio archivistico	RS	4.786.965	4.786.965	<<	4.786.965	<<	<<	4.786.965			
	CP 2017	31.731.143	31.731.143	<<	31.731.143	<<	<<	31.731.143			
	CS	31.731.143	31.731.143	<<	31.731.143	<<	<<	31.731.143			
	CP 2018	31.470.664	31.470.664	<<	31.470.664	<<	<<	31.470.664			
	CS	31.470.664	31.470.664	<<	31.470.664	<<	<<	31.470.664			
	CP 2019	31.536.284	31.536.284	<<	31.536.284	<<	<<	31.536.284			
CS	31.536.284	31.536.284	<<	31.536.284	<<	<<	31.536.284				
Spese correnti	RS	4.261.913	4.261.913	<<	4.261.913	<<	<<	4.261.913			
	CP 2017	26.790.334	26.790.334	<<	26.790.334	<<	<<	26.790.334			
	CS	26.790.334	26.790.334	<<	26.790.334	<<	<<	26.790.334			
	CP 2018	27.565.359	27.565.359	<<	27.565.359	<<	<<	27.565.359			
	CS	27.565.359	27.565.359	<<	27.565.359	<<	<<	27.565.359			
	CP 2019	27.595.475	27.595.475	<<	27.595.475	<<	<<	27.595.475			
CS	27.595.475	27.595.475	<<	27.595.475	<<	<<	27.595.475				
Spese in conto capitale	RS	525.052	525.052	<<	525.052	<<	<<	525.052			
	CP 2017	4.940.809	4.940.809	<<	4.940.809	<<	<<	4.940.809			
	CS	4.940.809	4.940.809	<<	4.940.809	<<	<<	4.940.809			
	CP 2018	3.905.305	3.905.305	<<	3.905.305	<<	<<	3.905.305			
	CS	3.905.305	3.905.305	<<	3.905.305	<<	<<	3.905.305			
	CP 2019	3.940.809	3.940.809	<<	3.940.809	<<	<<	3.940.809			
CS	3.940.809	3.940.809	<<	3.940.809	<<	<<	3.940.809				
Acquisizione, fruizione, divulgazione, promozione e valorizzazione del patrimonio archivistico	RS	2.894.591	2.894.591	<<	2.894.591	<<	<<	2.894.591			
	CP 2017	9.534.424	9.534.424	<<	9.534.424	<<	<<	9.534.424			
	CS	9.534.424	9.534.424	<<	9.534.424	<<	<<	9.534.424			
	CP 2018	9.304.894	9.304.894	<<	9.304.894	<<	<<	9.304.894			
	CS	9.304.894	9.304.894	<<	9.304.894	<<	<<	9.304.894			
	CP 2019	9.339.920	9.339.920	<<	9.339.920	<<	<<	9.339.920			
CS	9.339.920	9.339.920	<<	9.339.920	<<	<<	9.339.920				




MINISTERO DEI BENI E DELLE ATTIVITÀ CULTURALI E DEL TURISMO  
BILANCIO PER AZIONI

(in Euro)

140701/12

Missione Programma Azione Titolo	Disegno di Legge di Bilancio Sezione II più precedenti note di variazioni	Effetti finanziari Disegno di Legge di Bilancio Sezione I più precedenti note di variazioni	Disegno di Legge di Bilancio Integrato (Sez. I + Sez. II) più precedenti note di variazioni	Sezione II Variazioni che si propongono	Sezione II Previsioni risultanti dopo la presente nota	Sezione I Variazioni che si propongono	Sezione I Previsioni risultanti dopo la presente nota	Bilancio Integrato (Sez. I + Sez. II) Previsioni risultanti dopo la presente nota			
									RS	CP 2017	CP 2018
Spese correnti	RS	2.894.591	2.894.591	<<	2.894.591	<<	<<	2.894.591			
	CP 2017	9.534.424	9.534.424	<<	9.534.424	<<	<<	9.534.424			
	CS	9.534.424	9.534.424	<<	9.534.424	<<	<<	9.534.424			
	CP 2018	9.304.894	9.304.894	<<	9.304.894	<<	<<	9.304.894			
	CS	9.304.894	9.304.894	<<	9.304.894	<<	<<	9.304.894			
	CP 2019	9.339.920	9.339.920	<<	9.339.920	<<	<<	9.339.920			
CS	9.339.920	9.339.920	<<	9.339.920	<<	<<	9.339.920				
Coordinamento dei sistemi informatici archivistici e Sistema Archivistico Nazionale	RS	219.841	219.841	<<	219.841	<<	<<	219.841			
	CP 2017	3.247.912	3.247.912	<<	3.247.912	<<	<<	3.247.912			
	CS	3.247.912	3.247.912	<<	3.247.912	<<	<<	3.247.912			
	CP 2018	3.244.530	3.244.530	<<	3.244.530	<<	<<	3.244.530			
	CS	3.244.530	3.244.530	<<	3.244.530	<<	<<	3.244.530			
	CP 2019	3.247.912	3.247.912	<<	3.247.912	<<	<<	3.247.912			
CS	3.247.912	3.247.912	<<	3.247.912	<<	<<	3.247.912				
Spese correnti	RS	214.341	214.341	<<	214.341	<<	<<	214.341			
	CP 2017	3.125.949	3.125.949	<<	3.125.949	<<	<<	3.125.949			
	CS	3.125.949	3.125.949	<<	3.125.949	<<	<<	3.125.949			
	CP 2018	3.122.567	3.122.567	<<	3.122.567	<<	<<	3.122.567			
	CS	3.122.567	3.122.567	<<	3.122.567	<<	<<	3.122.567			
	CP 2019	3.125.949	3.125.949	<<	3.125.949	<<	<<	3.125.949			
CS	3.125.949	3.125.949	<<	3.125.949	<<	<<	3.125.949				
Spese in conto capitale	RS	5.500	5.500	<<	5.500	<<	<<	5.500			
	CP 2017	121.963	121.963	<<	121.963	<<	<<	121.963			
	CS	121.963	121.963	<<	121.963	<<	<<	121.963			
	CP 2018	121.963	121.963	<<	121.963	<<	<<	121.963			
	CS	121.963	121.963	<<	121.963	<<	<<	121.963			
	CP 2019	121.963	121.963	<<	121.963	<<	<<	121.963			
CS	121.963	121.963	<<	121.963	<<	<<	121.963				



MINISTERO DEI BENI E DELLE ATTIVITÀ CULTURALI E DEL TURISMO  
BILANCIO PER AZIONI

(in Euro)

140701/13

Missione Programma Azione Titolo	Disegno di Legge di Bilancio Sezione II più precedenti note di variazioni	Effetti finanziari Disegno di Legge di Bilancio Sezione I più precedenti note di variazioni	Disegno di Legge di Bilancio Integrato (Sez. I + Sez. II) più precedenti note di variazioni	Sezione II Variazioni che si propongono	Sezione II Previsioni risultanti dopo la presente nota	Sezione I Variazioni che si propongono	Sezione I Previsioni risultanti dopo la presente nota	Bilancio Integrato (Sez. I + Sez. II) Previsioni risultanti dopo la presente nota
1.5 Tutela e valorizzazione dei beni librari, promozione e sostegno del libro e dell'editoria (21.10)	RS	3.043.777	3.043.777	<<	3.043.777	<<	<<	3.043.777
	CP 2017	141.170.572	<<	141.170.572	200.000	<<	<<	141.370.572
	CS	141.070.473	<<	141.070.473	200.000	<<	<<	141.270.473
	CP 2018	136.119.647	<<	136.119.647	200.000	<<	<<	136.319.647
	CS	136.119.647	<<	136.119.647	200.000	<<	<<	136.319.647
	CP 2019	133.272.867	<<	133.272.867	200.000	<<	<<	133.472.867
CS	133.272.867	<<	133.272.867	200.000	<<	<<	133.472.867	
Spese di personale per il programma	RS	17.141	17.141	<<	17.141	<<	<<	17.141
	CP 2017	68.520.676	<<	68.520.676	<<	<<	<<	68.520.676
	CS	68.520.676	<<	68.520.676	<<	<<	<<	68.520.676
	CP 2018	67.331.570	<<	67.331.570	<<	<<	<<	67.331.570
	CS	67.331.570	<<	67.331.570	<<	<<	<<	67.331.570
	CP 2019	66.863.949	<<	66.863.949	<<	<<	<<	66.863.949
CS	66.863.949	<<	66.863.949	<<	<<	<<	66.863.949	
Spese correnti	RS	17.141	17.141	<<	17.141	<<	<<	17.141
	CP 2017	68.520.676	<<	68.520.676	<<	<<	<<	68.520.676
	CS	68.520.676	<<	68.520.676	<<	<<	<<	68.520.676
	CP 2018	67.331.570	<<	67.331.570	<<	<<	<<	67.331.570
	CS	67.331.570	<<	67.331.570	<<	<<	<<	67.331.570
	CP 2019	66.863.949	<<	66.863.949	<<	<<	<<	66.863.949
CS	66.863.949	<<	66.863.949	<<	<<	<<	66.863.949	
Acquisizione, catalogazione e digitalizzazione del patrimonio librario	RS	744.448	744.448	<<	744.448	<<	<<	744.448
	CP 2017	1.874.088	<<	1.874.088	<<	<<	<<	1.874.088
	CS	1.874.088	<<	1.874.088	<<	<<	<<	1.874.088
	CP 2018	1.874.088	<<	1.874.088	<<	<<	<<	1.874.088
	CS	1.874.088	<<	1.874.088	<<	<<	<<	1.874.088
	CP 2019	1.878.550	<<	1.878.550	<<	<<	<<	1.878.550
CS	1.878.550	<<	1.878.550	<<	<<	<<	1.878.550	



MINISTERO DEI BENI E DELLE ATTIVITÀ CULTURALI E DEL TURISMO  
BILANCIO PER AZIONI

(in Euro)

140701/14

Missione Programma Azione Titolo	Disegno di Legge di Bilancio Sezione II più precedenti note di variazioni	Effetti finanziari Disegno di Legge di Bilancio Sezione I più precedenti note di variazioni	Disegno di Legge di Bilancio Integrato (Sez. I + Sez. II) più precedenti note di variazioni	Sezione II Variazioni che si propongono	Sezione II Previsioni risultanti dopo la presente nota	Sezione I Variazioni che si propongono	Sezione I Previsioni risultanti dopo la presente nota	Bilancio Integrato (Sez. I + Sez. II) Previsioni risultanti dopo la presente nota			
									RS	CP 2017	CP 2018
Spese in conto capitale	RS	744.448	744.448	<<	744.448	<<	<<	744.448			
	CP 2017	1.874.088	1.874.088	<<	1.874.088	<<	<<	1.874.088			
	CS	1.874.088	1.874.088	<<	1.874.088	<<	<<	1.874.088			
	CP 2018	1.874.088	1.874.088	<<	1.874.088	<<	<<	1.874.088			
	CS	1.874.088	1.874.088	<<	1.874.088	<<	<<	1.874.088			
	CP 2019	1.878.550	1.878.550	<<	1.878.550	<<	<<	1.878.550			
	CS	1.878.550	1.878.550	<<	1.878.550	<<	<<	1.878.550			
	RS	1.967.830	1.967.830	<<	1.967.830	<<	<<	1.967.830			
	CP 2017	24.347.518	24.347.518	<<	24.347.518	<<	<<	24.347.518			
Conservazione, fruizione e valorizzazione del patrimonio librario	CS	24.247.419	24.247.419	<<	24.247.419	<<	<<	24.247.419			
	CP 2018	21.982.730	21.982.730	<<	21.982.730	<<	<<	21.982.730			
	CS	21.982.730	21.982.730	<<	21.982.730	<<	<<	21.982.730			
	CP 2019	22.051.055	22.051.055	<<	22.051.055	<<	<<	22.051.055			
	CS	22.051.055	22.051.055	<<	22.051.055	<<	<<	22.051.055			
	RS	1.261.048	1.261.048	<<	1.261.048	<<	<<	1.261.048			
	CP 2017	20.757.799	20.757.799	<<	20.757.799	<<	<<	20.757.799			
	CS	20.657.700	20.657.700	<<	20.657.700	<<	<<	20.657.700			
	CP 2018	18.405.163	18.405.163	<<	18.405.163	<<	<<	18.405.163			
Spese correnti	CS	18.405.163	18.405.163	<<	18.405.163	<<	<<	18.405.163			
	CP 2019	18.461.336	18.461.336	<<	18.461.336	<<	<<	18.461.336			
	CS	18.461.336	18.461.336	<<	18.461.336	<<	<<	18.461.336			
	RS	706.782	706.782	<<	706.782	<<	<<	706.782			
	CP 2017	3.589.719	3.589.719	<<	3.589.719	<<	<<	3.589.719			
	CS	3.589.719	3.589.719	<<	3.589.719	<<	<<	3.589.719			
	CP 2018	3.577.567	3.577.567	<<	3.577.567	<<	<<	3.577.567			
	CS	3.577.567	3.577.567	<<	3.577.567	<<	<<	3.577.567			
	CP 2019	3.589.719	3.589.719	<<	3.589.719	<<	<<	3.589.719			
CS	3.589.719	3.589.719	<<	3.589.719	<<	<<	3.589.719				



MINISTERO DEI BENI E DELLE ATTIVITÀ CULTURALI E DEL TURISMO  
BILANCIO PER AZIONI

(in Euro)

140/701/15

Missione Programma Azione Titolo	Disegno di Legge di Bilancio Sezione II più precedenti note di variazioni	Effetti finanziari Disegno di Legge di Bilancio Sezione I più precedenti note di variazioni	Disegno di Legge di Bilancio Integrato (Sez. I + Sez. II) più precedenti note di variazioni	Sezione II Variazioni che si propongono	Sezione II Previsioni risultanti dopo la presente nota	Sezione I Variazioni che si propongono	Sezione I Previsioni risultanti dopo la presente nota	Bilancio Integrato (Sez. I + Sez. II) Previsioni risultanti dopo la presente nota			
									RS	CP	CS
Sostegno alle attività scientifiche e di ricerca delle istituzioni culturali	RS	92.100	92.100	92.100	<<	<<	<<	92.100			
	CP 2017	43.769.960	<<	43.769.960	200.000	<<	<<	43.969.960			
	CS	43.769.960	<<	43.769.960	200.000	<<	<<	43.969.960			
	CP 2018	42.731.026	<<	42.731.026	200.000	<<	<<	42.931.026			
	CS	42.731.026	<<	42.731.026	200.000	<<	<<	42.931.026			
	CP 2019	40.255.210	<<	40.255.210	200.000	<<	<<	40.455.210			
CS	40.255.210	<<	40.255.210	200.000	<<	<<	40.455.210				
Spese correnti	RS	92.100	92.100	92.100	<<	<<	<<	92.100			
	CP 2017	43.769.960	<<	43.769.960	200.000	<<	<<	43.969.960			
	CS	43.769.960	<<	43.769.960	200.000	<<	<<	43.969.960			
	CP 2018	42.731.026	<<	42.731.026	200.000	<<	<<	42.931.026			
	CS	42.731.026	<<	42.731.026	200.000	<<	<<	42.931.026			
	CP 2019	40.255.210	<<	40.255.210	200.000	<<	<<	40.455.210			
CS	40.255.210	<<	40.255.210	200.000	<<	<<	40.455.210				
Spese in conto capitale	RS	<<	<<	<<	<<	<<	<<	<<			
	CP 2017	<<	<<	<<	<<	<<	<<	<<			
	CS	<<	<<	<<	<<	<<	<<	<<			
	CP 2018	<<	<<	<<	<<	<<	<<	<<			
	CS	<<	<<	<<	<<	<<	<<	<<			
	CP 2019	<<	<<	<<	<<	<<	<<	<<			
CS	<<	<<	<<	<<	<<	<<	<<				
Promozione del libro, sostegno ai prodotti editoriali a elevato contenuto culturale e attuazione della legge sul diritto d'autore	RS	222.258	222.258	222.258	<<	<<	<<	222.258			
	CP 2017	2.658.330	<<	2.658.330	<<	<<	<<	2.658.330			
	CS	2.658.330	<<	2.658.330	<<	<<	<<	2.658.330			
	CP 2018	2.200.233	<<	2.200.233	<<	<<	<<	2.200.233			
	CS	2.200.233	<<	2.200.233	<<	<<	<<	2.200.233			
	CP 2019	2.224.103	<<	2.224.103	<<	<<	<<	2.224.103			
CS	2.224.103	<<	2.224.103	<<	<<	<<	2.224.103				




MINISTERO DEI BENI E DELLE ATTIVITA' CULTURALI E DEL TURISMO  
BILANCIO PER AZIONI

(in Euro)

140/701/16

Missione Programma Azione Titolo	Disegno di Legge di Bilancio Sezione II più precedenti note di variazioni		Effetti finanziari Disegno di Legge di Bilancio Sezione I più precedenti note di variazioni		Disegno di Legge di Bilancio Integrato (Sez. I + Sez. II) più precedenti note di variazioni		Sezione II Variazioni che si propongono		Sezione II Previsioni risultanti dopo la presente nota		Sezione I Variazioni che si propongono		Sezione I Previsioni risultanti dopo la presente nota		Bilancio Integrato (Sez. I + Sez. II) Previsioni risultanti dopo la presente nota	
	RS	CP	RS	CP	RS	CP	RS	CP	RS	CP	RS	CP	RS	CP	RS	CP
Spese correnti	RS	222.258	<<	<<	222.258	<<	<<	<<	222.258	<<	<<	<<	<<	<<	222.258	<<
	CP 2017	2.658.330	<<	<<	2.658.330	<<	<<	2.658.330	2.658.330	<<	<<	2.658.330	<<	2.658.330	2.658.330	<<
	CS	2.658.330	<<	<<	2.658.330	<<	<<	2.658.330	2.658.330	<<	<<	2.658.330	<<	2.658.330	2.658.330	<<
	CP 2018	2.200.233	<<	<<	2.200.233	<<	<<	2.200.233	2.200.233	<<	<<	2.200.233	<<	2.200.233	2.200.233	<<
	CS	2.200.233	<<	<<	2.200.233	<<	<<	2.200.233	2.200.233	<<	<<	2.200.233	<<	2.200.233	2.200.233	<<
	CP 2019	2.224.103	<<	<<	2.224.103	<<	<<	2.224.103	2.224.103	<<	<<	2.224.103	<<	2.224.103	2.224.103	<<
CS	2.224.103	<<	<<	2.224.103	<<	<<	2.224.103	2.224.103	<<	<<	2.224.103	<<	2.224.103	2.224.103	<<	
AZIONE MECCANOGRAFICA	RS	<<	<<	<<	<<	<<	<<	<<	<<	<<	<<	<<	<<	<<	<<	<<
	CP 2017	<<	<<	<<	<<	<<	<<	<<	<<	<<	<<	<<	<<	<<	<<	<<
	CS	<<	<<	<<	<<	<<	<<	<<	<<	<<	<<	<<	<<	<<	<<	<<
	CP 2018	<<	<<	<<	<<	<<	<<	<<	<<	<<	<<	<<	<<	<<	<<	<<
	CS	<<	<<	<<	<<	<<	<<	<<	<<	<<	<<	<<	<<	<<	<<	<<
	CP 2019	<<	<<	<<	<<	<<	<<	<<	<<	<<	<<	<<	<<	<<	<<	<<
CS	<<	<<	<<	<<	<<	<<	<<	<<	<<	<<	<<	<<	<<	<<	<<	
Spese correnti	RS	<<	<<	<<	<<	<<	<<	<<	<<	<<	<<	<<	<<	<<	<<	<<
	CP 2017	<<	<<	<<	<<	<<	<<	<<	<<	<<	<<	<<	<<	<<	<<	<<
	CS	<<	<<	<<	<<	<<	<<	<<	<<	<<	<<	<<	<<	<<	<<	<<
	CP 2018	<<	<<	<<	<<	<<	<<	<<	<<	<<	<<	<<	<<	<<	<<	<<
	CS	<<	<<	<<	<<	<<	<<	<<	<<	<<	<<	<<	<<	<<	<<	<<
	CP 2019	<<	<<	<<	<<	<<	<<	<<	<<	<<	<<	<<	<<	<<	<<	<<
CS	<<	<<	<<	<<	<<	<<	<<	<<	<<	<<	<<	<<	<<	<<	<<	





MINISTERO DEI BENI E DELLE ATTIVITÀ CULTURALI E DEL TURISMO  
BILANCIO PER AZIONI

(in Euro)

140/701/17

Missione Programma Azione Titolo	Disegno di Legge di Bilancio Sezione II più precedenti note di variazioni	Effetti finanziari Disegno di Legge di Bilancio Sezione I più precedenti note di variazioni	Disegno di Legge di Bilancio Integrato (Sez. I + Sez. II) più precedenti note di variazioni	Sezione II Variazioni che si propongono	Sezione II Previsioni risultanti dopo la presente nota	Sezione I Variazioni che si propongono	Sezione I Previsioni risultanti dopo la presente nota	Bilancio Integrato (Sez. I + Sez. II) Previsioni risultanti dopo la presente nota		
									RS	CP 2017
<b>1.6 Tutela delle belle arti e tutela e valorizzazione del paesaggio (21.12)</b>	RS	21.319.998	21.319.998	<<	21.319.998	<<	<<	21.319.998		
	CP 2017	128.998.306	128.998.306	<<	128.998.306	<<	<<	128.998.306		
	CS	132.814.775	132.814.775	<<	132.814.775	<<	<<	132.814.775		
	CP 2018	123.056.199	123.056.199	<<	123.056.199	<<	<<	123.056.199		
	CS	126.755.552	126.755.552	<<	126.755.552	<<	<<	126.755.552		
	CP 2019	114.570.011	114.570.011	<<	114.570.011	<<	<<	114.570.011		
	CS	118.911.401	118.911.401	<<	118.911.401	<<	<<	118.911.401		
Spese di personale per il programma	RS	46.138	46.138	<<	46.138	<<	<<	46.138		
	CP 2017	92.633.444	92.633.444	<<	92.633.444	<<	<<	92.633.444		
	CS	94.112.449	94.112.449	<<	94.112.449	<<	<<	94.112.449		
	CP 2018	92.633.444	92.633.444	<<	92.633.444	<<	<<	92.633.444		
	CS	93.332.797	93.332.797	<<	93.332.797	<<	<<	93.332.797		
	CP 2019	85.167.055	85.167.055	<<	85.167.055	<<	<<	85.167.055		
	CS	86.208.704	86.208.704	<<	86.208.704	<<	<<	86.208.704		
Spese correnti	RS	46.138	46.138	<<	46.138	<<	<<	46.138		
	CP 2017	92.633.444	92.633.444	<<	92.633.444	<<	<<	92.633.444		
	CS	94.112.449	94.112.449	<<	94.112.449	<<	<<	94.112.449		
	CP 2018	92.633.444	92.633.444	<<	92.633.444	<<	<<	92.633.444		
	CS	93.332.797	93.332.797	<<	93.332.797	<<	<<	93.332.797		
	CP 2019	85.167.055	85.167.055	<<	85.167.055	<<	<<	85.167.055		
	CS	86.208.704	86.208.704	<<	86.208.704	<<	<<	86.208.704		
Supporto allo svolgimento delle funzioni di indirizzo	RS	6.123.339	6.123.339	<<	6.123.339	<<	<<	6.123.339		
	CP 2017	6.617.051	6.617.051	<<	6.617.051	<<	<<	6.617.051		
	CS	6.637.735	6.637.735	<<	6.637.735	<<	<<	6.637.735		
	CP 2018	4.923.090	4.923.090	<<	4.923.090	<<	<<	4.923.090		
	CS	4.923.090	4.923.090	<<	4.923.090	<<	<<	4.923.090		
	CP 2019	4.944.233	4.944.233	<<	4.944.233	<<	<<	4.944.233		
	CS	4.943.974	4.943.974	<<	4.943.974	<<	<<	4.943.974		




MINISTERO DEI BENI E DELLE ATTIVITÀ CULTURALI E DEL TURISMO  
BILANCIO PER AZIONI

(in Euro)

140701/18

Missione Programma Azione Titolo	Disegno di Legge di Bilancio Sezione II più precedenti note di variazioni	Effetti finanziari Disegno di Legge di Bilancio Sezione I più precedenti note di variazioni	Disegno di Legge di Bilancio Integrato (Sez. I + Sez. II) più precedenti note di variazioni	Sezione II Variazioni che si propongono	Sezione II Previsioni risultanti dopo la presente nota	Sezione I Variazioni che si propongono	Sezione I Previsioni risultanti dopo la presente nota	Bilancio Integrato (Sez. I + Sez. II) Previsioni risultanti dopo la presente nota			
									RS	CP 2017	CP 2018
Spese correnti	RS		6.041.613	<<	6.041.613	<<	<<	6.041.613			
	CP 2017		6.534.974	<<	6.534.974	<<	<<	6.534.974			
	CS		6.555.658	<<	6.555.658	<<	<<	6.555.658			
	CP 2018		4.841.013	<<	4.841.013	<<	<<	4.841.013			
	CS		4.841.013	<<	4.841.013	<<	<<	4.841.013			
	CP 2019		4.862.156	<<	4.862.156	<<	<<	4.862.156			
Spese in conto capitale	CS		4.861.897	<<	4.861.897	<<	<<	4.861.897			
	RS		81.726	<<	81.726	<<	<<	81.726			
	CP 2017		82.077	<<	82.077	<<	<<	82.077			
	CS		82.077	<<	82.077	<<	<<	82.077			
	CP 2018		82.077	<<	82.077	<<	<<	82.077			
	CS		82.077	<<	82.077	<<	<<	82.077			
Tutela delle belle arti	CP 2019		82.077	<<	82.077	<<	<<	82.077			
	CS		82.077	<<	82.077	<<	<<	82.077			
	RS		13.836.994	<<	13.836.994	<<	<<	13.836.994			
	CP 2017		28.623.077	<<	28.623.077	<<	<<	28.623.077			
	CS		30.939.857	<<	30.939.857	<<	<<	30.939.857			
	CP 2018		24.374.932	<<	24.374.932	<<	<<	24.374.932			
Spese correnti	CS		27.374.932	<<	27.374.932	<<	<<	27.374.932			
	CP 2019		23.333.989	<<	23.333.989	<<	<<	23.333.989			
	CS		26.633.989	<<	26.633.989	<<	<<	26.633.989			
	RS		2.703.196	<<	2.703.196	<<	<<	2.703.196			
	CP 2017		14.125.753	<<	14.125.753	<<	<<	14.125.753			
	CS		14.125.753	<<	14.125.753	<<	<<	14.125.753			
Spese correnti	CP 2018		14.081.819	<<	14.081.819	<<	<<	14.081.819			
	CS		14.081.819	<<	14.081.819	<<	<<	14.081.819			
	CP 2019		14.022.365	<<	14.022.365	<<	<<	14.022.365			
	CS		14.022.365	<<	14.022.365	<<	<<	14.022.365			






MINISTERO DEI BENI E DELLE ATTIVITA' CULTURALI E DEL TURISMO  
BILANCIO PER AZIONI

(in Euro)

140/701/20

Missione Programma Azione Titolo	Disegno di Legge di Bilancio Sezione II più precedenti note di variazioni	Effetti finanziari Disegno di Legge di Bilancio Sezione I più precedenti note di variazioni	Disegno di Legge di Bilancio Integrato (Sez. I + Sez. II) più precedenti note di variazioni	Sezione II Variazioni che si propongono	Sezione II Previsioni risultanti dopo la presente nota	Sezione I Variazioni che si propongono	Sezione I Previsioni risultanti dopo la presente nota	Bilancio Integrato (Sez. I + Sez. II) Previsioni risultanti dopo la presente nota							
									RS	CP 2017	CP 2018	CP 2019	RS	CP 2017	CP 2018
Ammortamento mutui per la tutela delle belle arti e tutela e valorizzazione del paesaggio	RS	<<	<<	<<	<<	<<	<<	<<							
	CP 2017	328.543	<<	328.543	<<	328.543	<<	328.543							
	CS	328.543	<<	328.543	<<	328.543	<<	328.543							
	CP 2018	328.542	<<	328.542	<<	328.542	<<	328.542							
	CS	328.542	<<	328.542	<<	328.542	<<	328.542							
	CP 2019	328.543	<<	328.543	<<	328.543	<<	328.543							
CS	328.543	<<	328.543	<<	328.543	<<	328.543								
Spese correnti	RS	<<	<<	<<	<<	<<	<<	<<							
	CP 2017	171.902	<<	171.902	<<	171.902	<<	171.902							
	CS	171.902	<<	171.902	<<	171.902	<<	171.902							
	CP 2018	165.589	<<	165.589	<<	165.589	<<	165.589							
	CS	165.589	<<	165.589	<<	165.589	<<	165.589							
	CP 2019	159.023	<<	159.023	<<	159.023	<<	159.023							
CS	159.023	<<	159.023	<<	159.023	<<	159.023								
Rimborso passività finanziarie	RS	<<	<<	<<	<<	<<	<<	<<							
	CP 2017	156.641	<<	156.641	<<	156.641	<<	156.641							
	CS	156.641	<<	156.641	<<	156.641	<<	156.641							
	CP 2018	162.953	<<	162.953	<<	162.953	<<	162.953							
	CS	162.953	<<	162.953	<<	162.953	<<	162.953							
	CP 2019	169.520	<<	169.520	<<	169.520	<<	169.520							
CS	169.520	<<	169.520	<<	169.520	<<	169.520								
AZIONE MECCANOGRAFICA	RS	<<	<<	<<	<<	<<	<<	<<							
	CP 2017	<<	<<	<<	<<	<<	<<	<<							
	CS	<<	<<	<<	<<	<<	<<	<<							
	CP 2018	<<	<<	<<	<<	<<	<<	<<							
	CS	<<	<<	<<	<<	<<	<<	<<							
	CP 2019	<<	<<	<<	<<	<<	<<	<<							
CS	<<	<<	<<	<<	<<	<<	<<								




MINISTERO DEI BENI E DELLE ATTIVITÀ CULTURALI E DEL TURISMO  
BILANCIO PER AZIONI

(in Euro)

14/07/01/21

Missione Programma Azione Titolo	Disegno di Legge di Bilancio Sezione II più precedenti note di variazioni	Effetti finanziari Disegno di Legge di Bilancio Sezione I più precedenti note di variazioni	Disegno di Legge di Bilancio Integrato (Sez. I + Sez. II) più precedenti note di variazioni	Sezione II Variazioni che si propongono	Sezione II Previsioni risultanti dopo la presente nota	Sezione I Variazioni che si propongono	Sezione I Previsioni risultanti dopo la presente nota	Bilancio Integrato (Sez. I + Sez. II) Previsioni risultanti dopo la presente nota
Spese in conto capitale	RS	<<	<<	<<	<<	<<	<<	<<
	CP 2017	<<	<<	<<	<<	<<	<<	<<
	CP 2018	<<	<<	<<	<<	<<	<<	<<
	CP 2019	<<	<<	<<	<<	<<	<<	<<
	CS	<<	<<	<<	<<	<<	<<	<<
	CS	<<	<<	<<	<<	<<	<<	<<
1.7 Valorizzazione del patrimonio culturale e coordinamento del sistema museale (21.13)	RS	18.401.635	18.401.635	18.401.635	18.401.635	<<	<<	18.401.635
	CP 2017	298.603.346	298.603.346	298.603.346	298.603.346	<<	<<	298.603.346
	CP 2018	316.209.615	316.209.615	316.209.615	316.209.615	<<	<<	316.209.615
	CP 2019	296.672.059	296.672.059	296.672.059	296.672.059	<<	<<	296.672.059
	CS	296.696.029	296.696.029	296.696.029	296.696.029	<<	<<	296.696.029
	CS	295.247.715	295.247.715	295.247.715	295.247.715	<<	<<	295.247.715
Spese di personale per il programma	RS	9.221	9.221	9.221	9.221	<<	<<	9.221
	CP 2017	245.485.121	245.485.121	245.485.121	245.485.121	<<	<<	245.485.121
	CP 2018	245.485.121	245.485.121	245.485.121	245.485.121	<<	<<	245.485.121
	CP 2019	244.206.998	244.206.998	244.206.998	244.206.998	<<	<<	244.206.998
	CS	244.206.998	244.206.998	244.206.998	244.206.998	<<	<<	244.206.998
	CS	242.334.783	242.334.783	242.334.783	242.334.783	<<	<<	242.334.783
Spese correnti	RS	9.221	9.221	9.221	9.221	<<	<<	9.221
	CP 2017	245.485.121	245.485.121	245.485.121	245.485.121	<<	<<	245.485.121
	CP 2018	245.485.121	245.485.121	245.485.121	245.485.121	<<	<<	245.485.121
	CP 2019	244.206.998	244.206.998	244.206.998	244.206.998	<<	<<	244.206.998
	CS	244.206.998	244.206.998	244.206.998	244.206.998	<<	<<	244.206.998
	CS	242.334.783	242.334.783	242.334.783	242.334.783	<<	<<	242.334.783



MINISTERO DEI BENI E DELLE ATTIVITÀ CULTURALI E DEL TURISMO  
BILANCIO PER AZIONI

(in Euro)

14/07/22

Missione Programma Azione Titolo	Disegno di Legge di Bilancio Sezione II più precedenti note di variazioni	Effetti finanziari Disegno di Legge di Bilancio Sezione I più precedenti note di variazioni	Disegno di Legge di Bilancio Integrato (Sez. I + Sez. II) più precedenti note di variazioni	Sezione II Variazioni che si propongono	Sezione II Previsioni risultanti dopo la presente nota	Sezione I Variazioni che si propongono	Sezione I Previsioni risultanti dopo la presente nota	Bilancio Integrato (Sez. I + Sez. II) Previsioni risultanti dopo la presente nota							
									RS	CP 2017	CP 2018	CP 2019	RS	CP 2017	CP 2018
Incremento, promozione, valorizzazione e conservazione del patrimonio culturale	RS	8.360.840	<<	8.360.840	<<	<<	<<	8.360.840							
	CP 2017	20.378.159	<<	20.378.159	<<	<<	<<	20.378.159							
	CS	27.970.475	<<	27.970.475	<<	<<	<<	27.970.475							
	CP 2018	19.637.290	<<	19.637.290	<<	<<	<<	19.637.290							
	CS	19.661.272	<<	19.661.272	<<	<<	<<	19.661.272							
	CP 2019	19.883.314	<<	19.883.314	<<	<<	<<	19.883.314							
	CS	19.883.314	<<	19.883.314	<<	<<	<<	19.883.314							
	RS	1.200.840	<<	1.200.840	<<	<<	<<	1.200.840							
	CP 2017	2.796.437	<<	2.796.437	<<	<<	<<	2.796.437							
Spese correnti	CS	3.228.753	<<	3.228.753	<<	<<	<<	3.228.753							
	CP 2018	2.295.209	<<	2.295.209	<<	<<	<<	2.295.209							
	CS	2.319.191	<<	2.319.191	<<	<<	<<	2.319.191							
	CP 2019	2.301.592	<<	2.301.592	<<	<<	<<	2.301.592							
	CS	2.301.592	<<	2.301.592	<<	<<	<<	2.301.592							
	RS	7.160.000	<<	7.160.000	<<	<<	<<	7.160.000							
	CP 2017	17.581.722	<<	17.581.722	<<	<<	<<	17.581.722							
	CS	24.741.722	<<	24.741.722	<<	<<	<<	24.741.722							
	CP 2018	17.342.081	<<	17.342.081	<<	<<	<<	17.342.081							
Spese in conto capitale	CS	17.342.081	<<	17.342.081	<<	<<	<<	17.342.081							
	CP 2019	17.581.722	<<	17.581.722	<<	<<	<<	17.581.722							
	CS	17.581.722	<<	17.581.722	<<	<<	<<	17.581.722							
	RS	384	<<	384	<<	<<	<<	384							
	CP 2017	384	<<	384	<<	<<	<<	384							
	CS	380	<<	380	<<	<<	<<	380							
	CP 2018	384	<<	384	<<	<<	<<	384							
	CS	380	<<	380	<<	<<	<<	380							
	CP 2019	384	<<	384	<<	<<	<<	384							
Sostegno alla conservazione, promozione e valorizzazione del patrimonio culturale	CS	384	<<	384	<<	<<	<<	384							
	RS	384	<<	384	<<	<<	<<	384							
	CP 2017	384	<<	384	<<	<<	<<	384							
	CS	380	<<	380	<<	<<	<<	380							
	CP 2018	384	<<	384	<<	<<	<<	384							
	CS	380	<<	380	<<	<<	<<	380							
	CP 2019	384	<<	384	<<	<<	<<	384							
	CS	384	<<	384	<<	<<	<<	384							
	CP 2019	384	<<	384	<<	<<	<<	384							




MINISTERO DEI BENI E DELLE ATTIVITÀ CULTURALI E DEL TURISMO  
BILANCIO PER AZIONI

(in Euro)

14/07/23

Missione Programma Azione Titolo	Disegno di Legge di Bilancio Sezione II più precedenti note di variazioni	Effetti finanziari Disegno di Legge di Bilancio Sezione I più precedenti note di variazioni	Disegno di Legge di Bilancio Integrato (Sez. I + Sez. II) più precedenti note di variazioni	Sezione II Variazioni che si propongono	Sezione II Previsioni risultanti dopo la presente nota	Sezione I Variazioni che si propongono	Sezione I Previsioni risultanti dopo la presente nota	Bilancio Integrato (Sez. I + Sez. II) Previsioni risultanti dopo la presente nota			
									RS	CP 2017	CP 2018
Spese correnti	RS	384	384	384	<<	<<	<<	384			
	CP 2017	384	<<	384	<<	<<	<<	384			
	CS	380	<<	380	<<	<<	<<	380			
	CP 2018	384	<<	384	<<	<<	<<	384			
	CS	380	<<	380	<<	<<	<<	380			
	CP 2019	384	<<	384	<<	<<	<<	384			
CS	384	<<	384	<<	<<	<<	384				
Coordinamento e funzionamento del sistema museale	RS	10.031.190	10.031.190	10.031.190	<<	<<	<<	10.031.190			
	CP 2017	32.739.682	<<	32.739.682	<<	<<	<<	32.739.682			
	CS	42.753.639	<<	42.753.639	<<	<<	<<	42.753.639			
	CP 2018	32.827.387	<<	32.827.387	<<	<<	<<	32.827.387			
	CS	32.827.379	<<	32.827.379	<<	<<	<<	32.827.379			
	CP 2019	33.029.234	<<	33.029.234	<<	<<	<<	33.029.234			
CS	33.029.234	<<	33.029.234	<<	<<	<<	33.029.234				
Spese correnti	RS	10.021.701	10.021.701	10.021.701	<<	<<	<<	10.021.701			
	CP 2017	32.446.068	<<	32.446.068	<<	<<	<<	32.446.068			
	CS	42.460.025	<<	42.460.025	<<	<<	<<	42.460.025			
	CP 2018	32.533.773	<<	32.533.773	<<	<<	<<	32.533.773			
	CS	32.533.765	<<	32.533.765	<<	<<	<<	32.533.765			
	CP 2019	32.735.620	<<	32.735.620	<<	<<	<<	32.735.620			
CS	32.735.620	<<	32.735.620	<<	<<	<<	32.735.620				
Spese in conto capitale	RS	9.489	9.489	9.489	<<	<<	<<	9.489			
	CP 2017	293.614	<<	293.614	<<	<<	<<	293.614			
	CS	293.614	<<	293.614	<<	<<	<<	293.614			
	CP 2018	293.614	<<	293.614	<<	<<	<<	293.614			
	CS	293.614	<<	293.614	<<	<<	<<	293.614			
	CP 2019	293.614	<<	293.614	<<	<<	<<	293.614			
CS	293.614	<<	293.614	<<	<<	<<	293.614				



MINISTERO DEI BENI E DELLE ATTIVITÀ CULTURALI E DEL TURISMO  
BILANCIO PER AZIONI

(in Euro)

14/07/24

Missione Programma Azione Titolo	Disegno di Legge di Bilancio Sezione II più precedenti note di variazioni	Effetti finanziari Disegno di Legge di Bilancio Sezione I più precedenti note di variazioni	Disegno di Legge di Bilancio Integrato (Sez. I + Sez. II) più precedenti note di variazioni	Sezione II Variazioni che si propongono	Sezione II Previsioni risultanti dopo la presente nota	Sezione I Variazioni che si propongono	Sezione I Previsioni risultanti dopo la presente nota	Bilancio Integrato (Sez. I + Sez. II) Previsioni risultanti dopo la presente nota							
									RS	CP 2017	CP 2018	CP 2019	RS	CP 2017	CP 2018
1.8 Coordinamento ed indirizzo per la salvaguardia del patrimonio culturale (21.14)	RS	2.616.557	2.616.557	<<	2.616.557	<<	<<	2.616.557							
	CP 2017	12.324.001	12.324.001	<<	12.324.001	<<	<<	12.324.001							
	CS	12.524.001	12.524.001	<<	12.524.001	<<	<<	12.524.001							
	CP 2018	12.178.024	12.178.024	<<	12.178.024	<<	<<	12.178.024							
	CS	12.178.024	12.178.024	<<	12.178.024	<<	<<	12.178.024							
	CP 2019	12.199.890	12.199.890	<<	12.199.890	<<	<<	12.199.890							
	CS	12.199.890	12.199.890	<<	12.199.890	<<	<<	12.199.890							
	RS	<<	<<	<<	<<	<<	<<	<<							
	CP 2017	4.293.318	4.293.318	<<	4.293.318	<<	<<	4.293.318							
CS	4.293.318	4.293.318	<<	4.293.318	<<	<<	4.293.318								
CP 2018	4.169.192	4.169.192	<<	4.169.192	<<	<<	4.169.192								
CS	4.169.192	4.169.192	<<	4.169.192	<<	<<	4.169.192								
CP 2019	4.169.192	4.169.192	<<	4.169.192	<<	<<	4.169.192								
CS	4.169.192	4.169.192	<<	4.169.192	<<	<<	4.169.192								
Spese correnti	RS	<<	<<	<<	<<	<<	<<	<<							
	CP 2017	4.293.318	4.293.318	<<	4.293.318	<<	<<	4.293.318							
	CS	4.293.318	4.293.318	<<	4.293.318	<<	<<	4.293.318							
	CP 2018	4.169.192	4.169.192	<<	4.169.192	<<	<<	4.169.192							
	CS	4.169.192	4.169.192	<<	4.169.192	<<	<<	4.169.192							
	CP 2019	4.169.192	4.169.192	<<	4.169.192	<<	<<	4.169.192							
	CS	4.169.192	4.169.192	<<	4.169.192	<<	<<	4.169.192							
	RS	2.121.219	2.121.219	<<	2.121.219	<<	<<	2.121.219							
	CP 2017	1.521.806	1.521.806	<<	1.521.806	<<	<<	1.521.806							
CS	1.521.806	1.521.806	<<	1.521.806	<<	<<	1.521.806								
CP 2018	1.517.037	1.517.037	<<	1.517.037	<<	<<	1.517.037								
CS	1.517.037	1.517.037	<<	1.517.037	<<	<<	1.517.037								
CP 2019	1.521.806	1.521.806	<<	1.521.806	<<	<<	1.521.806								
CS	1.521.806	1.521.806	<<	1.521.806	<<	<<	1.521.806								
Coordinamento delle attività internazionali connesse alle convenzioni UNESCO e piani d'azione europei	RS	2.121.219	2.121.219	<<	2.121.219	<<	<<	2.121.219							
	CP 2017	1.521.806	1.521.806	<<	1.521.806	<<	<<	1.521.806							
	CS	1.521.806	1.521.806	<<	1.521.806	<<	<<	1.521.806							
	CP 2018	1.517.037	1.517.037	<<	1.517.037	<<	<<	1.517.037							
	CS	1.517.037	1.517.037	<<	1.517.037	<<	<<	1.517.037							
	CP 2019	1.521.806	1.521.806	<<	1.521.806	<<	<<	1.521.806							
	CS	1.521.806	1.521.806	<<	1.521.806	<<	<<	1.521.806							






MINISTERO DEI BENI E DELLE ATTIVITÀ CULTURALI E DEL TURISMO  
BILANCIO PER AZIONI

(in Euro)

1401701/25

Missione Programma Azione Titolo	Disegno di Legge di Bilancio Sezione II più precedenti note di variazioni		Effetti finanziari Disegno di Legge di Bilancio Sezione I più precedenti note di variazioni		Disegno di Legge di Bilancio Integrato (Sez. I + Sez. II) più precedenti note di variazioni		Sezione II Variazioni che si propongono		Sezione II Previsioni risultanti dopo la presente nota		Sezione I Variazioni che si propongono		Sezione I Previsioni risultanti dopo la presente nota		Bilancio Integrato (Sez. I + Sez. II) Previsioni risultanti dopo la presente nota	
	RS	CP	RS	CP	RS	CP	RS	CP	RS	CP	RS	CP	RS	CP	RS	CP
Spese correnti	CP 2017	22.890	<<	<<	22.890	<<	<<	<<	22.890	<<	<<	<<	<<	<<	22.890	<<
	CP 2018	299.806	<<	<<	299.806	<<	<<	299.806	299.806	<<	<<	<<	<<	299.806	299.806	<<
	CP 2019	295.037	<<	<<	295.037	<<	<<	295.037	295.037	<<	<<	<<	<<	295.037	295.037	<<
	CP 2017	299.806	<<	<<	299.806	<<	<<	299.806	299.806	<<	<<	<<	<<	299.806	299.806	<<
	CP 2018	299.806	<<	<<	299.806	<<	<<	299.806	299.806	<<	<<	<<	<<	299.806	299.806	<<
	CP 2019	299.806	<<	<<	299.806	<<	<<	299.806	299.806	<<	<<	<<	<<	299.806	299.806	<<
Spese in conto capitale	CP 2017	2.098.329	<<	<<	2.098.329	<<	<<	2.098.329	2.098.329	<<	<<	<<	<<	2.098.329	2.098.329	<<
	CP 2018	1.222.000	<<	<<	1.222.000	<<	<<	1.222.000	1.222.000	<<	<<	<<	<<	1.222.000	1.222.000	<<
	CP 2019	1.222.000	<<	<<	1.222.000	<<	<<	1.222.000	1.222.000	<<	<<	<<	<<	1.222.000	1.222.000	<<
	CP 2017	1.222.000	<<	<<	1.222.000	<<	<<	1.222.000	1.222.000	<<	<<	<<	<<	1.222.000	1.222.000	<<
	CP 2018	1.222.000	<<	<<	1.222.000	<<	<<	1.222.000	1.222.000	<<	<<	<<	<<	1.222.000	1.222.000	<<
	CP 2019	1.222.000	<<	<<	1.222.000	<<	<<	1.222.000	1.222.000	<<	<<	<<	<<	1.222.000	1.222.000	<<
Indirizzo per la tutela, la salvaguardia e la promozione dello sviluppo del patrimonio culturale	CP 2017	495.338	<<	<<	495.338	<<	<<	495.338	495.338	<<	<<	<<	<<	495.338	495.338	<<
	CP 2018	6.508.877	<<	<<	6.508.877	<<	<<	6.508.877	6.508.877	<<	<<	<<	<<	6.508.877	6.508.877	<<
	CP 2019	6.708.877	<<	<<	6.708.877	<<	<<	6.708.877	6.708.877	<<	<<	<<	<<	6.708.877	6.708.877	<<
	CP 2017	6.491.795	<<	<<	6.491.795	<<	<<	6.491.795	6.491.795	<<	<<	<<	<<	6.491.795	6.491.795	<<
	CP 2018	6.491.795	<<	<<	6.491.795	<<	<<	6.491.795	6.491.795	<<	<<	<<	<<	6.491.795	6.491.795	<<
	CP 2019	6.508.892	<<	<<	6.508.892	<<	<<	6.508.892	6.508.892	<<	<<	<<	<<	6.508.892	6.508.892	<<
Spese correnti	CP 2017	346.007	<<	<<	346.007	<<	<<	346.007	346.007	<<	<<	<<	<<	346.007	346.007	<<
	CP 2018	239.626	<<	<<	239.626	<<	<<	239.626	239.626	<<	<<	<<	<<	239.626	239.626	<<
	CP 2019	439.626	<<	<<	439.626	<<	<<	439.626	439.626	<<	<<	<<	<<	439.626	439.626	<<
	CP 2017	238.379	<<	<<	238.379	<<	<<	238.379	238.379	<<	<<	<<	<<	238.379	238.379	<<
	CP 2018	238.379	<<	<<	238.379	<<	<<	238.379	238.379	<<	<<	<<	<<	238.379	238.379	<<
	CP 2019	239.641	<<	<<	239.641	<<	<<	239.641	239.641	<<	<<	<<	<<	239.641	239.641	<<




MINISTERO DEI BENI E DELLE ATTIVITÀ CULTURALI E DEL TURISMO  
BILANCIO PER AZIONI

(in Euro)

140/701/26

Missione Programma Azione Titolo	Disegno di Legge di Bilancio Sezione II più precedenti note di variazioni	Effetti finanziari Disegno di Legge di Bilancio Sezione I più precedenti note di variazioni	Disegno di Legge di Bilancio Integrato (Sez. I + Sez. II) più precedenti note di variazioni	Sezione II Variazioni che si propongono	Sezione II Previsioni risultanti dopo la presente nota	Sezione I Variazioni che si propongono	Sezione I Previsioni risultanti dopo la presente nota	Bilancio Integrato (Sez. I + Sez. II) Previsioni risultanti dopo la presente nota							
									RS	CP 2017	CP 2018	CP 2019	RS	CP 2017	CP 2018
Spese in conto capitale	RS	149.331	149.331	<<	149.331	<<	<<	149.331							
	CP 2017	6.269.251	6.269.251	<<	6.269.251	<<	<<	6.269.251							
	CS	6.269.251	6.269.251	<<	6.269.251	<<	<<	6.269.251							
	CP 2018	6.253.416	6.253.416	<<	6.253.416	<<	<<	6.253.416							
	CS	6.253.416	6.253.416	<<	6.253.416	<<	<<	6.253.416							
	CP 2019	6.269.251	6.269.251	<<	6.269.251	<<	<<	6.269.251							
CS	6.269.251	6.269.251	<<	6.269.251	<<	<<	6.269.251								
<b>1.9 Tutela del patrimonio culturale (21.15)</b>	RS	352.137.655	352.137.655	<<	352.137.655	<<	<<	352.137.655							
	CP 2017	629.210.820	629.210.820	<<	629.210.820	<<	<<	629.210.820							
	CS	887.061.675	887.061.675	<<	887.061.675	<<	<<	887.061.675							
	CP 2018	338.141.664	338.141.664	<<	338.141.664	<<	<<	338.141.664							
	CS	338.514.327	338.514.327	<<	338.514.327	<<	<<	338.514.327							
	CP 2019	332.437.564	332.437.564	<<	332.437.564	<<	<<	332.437.564							
CS	332.785.940	332.785.940	<<	332.785.940	<<	<<	332.785.940								
Spese di personale per il programma	RS	12.801	12.801	<<	12.801	<<	<<	12.801							
	CP 2017	22.871.298	22.871.298	<<	22.871.298	<<	<<	22.871.298							
	CS	22.871.298	22.871.298	<<	22.871.298	<<	<<	22.871.298							
	CP 2018	22.951.323	22.951.323	<<	22.951.323	<<	<<	22.951.323							
	CS	22.951.322	22.951.322	<<	22.951.322	<<	<<	22.951.322							
	CP 2019	22.951.323	22.951.323	<<	22.951.323	<<	<<	22.951.323							
CS	22.951.322	22.951.322	<<	22.951.322	<<	<<	22.951.322								
Spese correnti	RS	12.801	12.801	<<	12.801	<<	<<	12.801							
	CP 2017	22.871.298	22.871.298	<<	22.871.298	<<	<<	22.871.298							
	CS	22.871.298	22.871.298	<<	22.871.298	<<	<<	22.871.298							
	CP 2018	22.951.323	22.951.323	<<	22.951.323	<<	<<	22.951.323							
	CS	22.951.322	22.951.322	<<	22.951.322	<<	<<	22.951.322							
	CP 2019	22.951.323	22.951.323	<<	22.951.323	<<	<<	22.951.323							
CS	22.951.322	22.951.322	<<	22.951.322	<<	<<	22.951.322								




MINISTERO DEI BENI E DELLE ATTIVITÀ CULTURALI E DEL TURISMO  
BILANCIO PER AZIONI

(in Euro)

14/07/2017

Missione Programma Azione Titolo	Disegno di Legge di Bilancio Sezione II più precedenti note di variazioni	Effetti finanziari Disegno di Legge di Bilancio Sezione I più precedenti note di variazioni	Disegno di Legge di Bilancio Integrato (Sez. I + Sez. II) più precedenti note di variazioni	Sezione II Variazioni che si propongono	Sezione II Previsioni risultanti dopo la presente nota	Sezione I Variazioni che si propongono	Sezione I Previsioni risultanti dopo la presente nota	Bilancio Integrato (Sez. I + Sez. II) Previsioni risultanti dopo la presente nota
Salvaguardia e valorizzazione delle belle arti, dell'architettura, dell'arte contemporanea e del paesaggio	RS	106.417.154	106.417.154	<<	106.417.154	<<	<<	106.417.154
	CP	25.011.402	25.011.402	<<	25.011.402	<<	<<	25.011.402
	CS	68.059.342	68.059.342	<<	68.059.342	<<	<<	68.059.342
	CP	24.936.132	24.936.132	<<	24.936.132	<<	<<	24.936.132
	CS	25.308.796	25.308.796	<<	25.308.796	<<	<<	25.308.796
	CP	24.830.642	24.830.642	<<	24.830.642	<<	<<	24.830.642
	CS	25.179.019	25.179.019	<<	25.179.019	<<	<<	25.179.019
	RS	103.978.318	103.978.318	<<	103.978.318	<<	<<	103.978.318
	CP	4.464.466	4.464.466	<<	4.464.466	<<	<<	4.464.466
Spese correnti	CS	45.164.029	45.164.029	<<	45.164.029	<<	<<	45.164.029
	CP	4.423.729	4.423.729	<<	4.423.729	<<	<<	4.423.729
	CS	4.423.729	4.423.729	<<	4.423.729	<<	<<	4.423.729
	CP	4.464.466	4.464.466	<<	4.464.466	<<	<<	4.464.466
	CS	4.464.466	4.464.466	<<	4.464.466	<<	<<	4.464.466
	RS	2.438.836	2.438.836	<<	2.438.836	<<	<<	2.438.836
	CP	20.546.936	20.546.936	<<	20.546.936	<<	<<	20.546.936
	CS	22.895.313	22.895.313	<<	22.895.313	<<	<<	22.895.313
	CP	20.512.403	20.512.403	<<	20.512.403	<<	<<	20.512.403
Spese in conto capitale	CS	20.885.067	20.885.067	<<	20.885.067	<<	<<	20.885.067
	CP	20.366.176	20.366.176	<<	20.366.176	<<	<<	20.366.176
	CS	20.714.553	20.714.553	<<	20.714.553	<<	<<	20.714.553
	RS	1.000.000	1.000.000	<<	1.000.000	<<	<<	1.000.000
	CP	11.690.838	11.690.838	<<	11.690.838	<<	<<	11.690.838
	CS	12.690.838	12.690.838	<<	12.690.838	<<	<<	12.690.838
	CP	11.321.350	11.321.350	<<	11.321.350	<<	<<	11.321.350
	CS	11.321.350	11.321.350	<<	11.321.350	<<	<<	11.321.350
	CP	11.354.838	11.354.838	<<	11.354.838	<<	<<	11.354.838
Salvaguardia e valorizzazione del patrimonio archeologico	CS	11.354.838	11.354.838	<<	11.354.838	<<	<<	11.354.838




MINISTERO DEI BENI E DELLE ATTIVITÀ CULTURALI E DEL TURISMO  
BILANCIO PER AZIONI

(in Euro)

14/07/28

Missione Programma Azione Titolo	Disegno di Legge di Bilancio Sezione II più precedenti note di variazioni	Effetti finanziari Disegno di Legge di Bilancio Sezione I più precedenti note di variazioni	Disegno di Legge di Bilancio Integrato (Sez. I + Sez. II) più precedenti note di variazioni	Sezione II Variazioni che si propongono	Sezione II Previsioni risultanti dopo la presente nota	Sezione I Variazioni che si propongono	Sezione I Previsioni risultanti dopo la presente nota	Bilancio Integrato (Sez. I + Sez. II) Previsioni risultanti dopo la presente nota						
									RS	CP 2017	CP 2018	CP 2019	CS	RS
Spese correnti	600.000	<<	600.000	<<	600.000	<<	<<	600.000						
	2.440.876	<<	2.440.876	<<	2.440.876	<<	<<	2.440.876						
	3.040.876	<<	3.040.876	<<	3.040.876	<<	<<	3.040.876						
	2.071.388	<<	2.071.388	<<	2.071.388	<<	<<	2.071.388						
	2.071.388	<<	2.071.388	<<	2.071.388	<<	<<	2.071.388						
	2.104.876	<<	2.104.876	<<	2.104.876	<<	<<	2.104.876						
2.104.876	<<	2.104.876	<<	2.104.876	<<	<<	2.104.876							
Spese in conto capitale	400.000	<<	400.000	<<	400.000	<<	<<	400.000						
	9.249.962	<<	9.249.962	<<	9.249.962	<<	<<	9.249.962						
	9.649.962	<<	9.649.962	<<	9.649.962	<<	<<	9.649.962						
	9.249.962	<<	9.249.962	<<	9.249.962	<<	<<	9.249.962						
	9.249.962	<<	9.249.962	<<	9.249.962	<<	<<	9.249.962						
	9.249.962	<<	9.249.962	<<	9.249.962	<<	<<	9.249.962						
Salvaguardia e valorizzazione del patrimonio archivistico	709.822	<<	709.822	<<	709.822	<<	<<	709.822						
	1.910.331	<<	1.910.331	<<	1.910.331	<<	<<	1.910.331						
	1.910.331	<<	1.910.331	<<	1.910.331	<<	<<	1.910.331						
	1.910.331	<<	1.910.331	<<	1.910.331	<<	<<	1.910.331						
	1.910.331	<<	1.910.331	<<	1.910.331	<<	<<	1.910.331						
	1.910.331	<<	1.910.331	<<	1.910.331	<<	<<	1.910.331						
Spese in conto capitale	709.822	<<	709.822	<<	709.822	<<	<<	709.822						
	1.910.331	<<	1.910.331	<<	1.910.331	<<	<<	1.910.331						
	1.910.331	<<	1.910.331	<<	1.910.331	<<	<<	1.910.331						
	1.910.331	<<	1.910.331	<<	1.910.331	<<	<<	1.910.331						
	1.910.331	<<	1.910.331	<<	1.910.331	<<	<<	1.910.331						
	1.910.331	<<	1.910.331	<<	1.910.331	<<	<<	1.910.331						




MINISTERO DEI BENI E DELLE ATTIVITÀ CULTURALI E DEL TURISMO  
BILANCIO PER AZIONI

(in Euro)

140/701/29


Missione Programma Azione Titolo	Disegno di Legge di Bilancio Sezione II più precedenti note di variazioni	Effetti finanziari Disegno di Legge di Bilancio Sezione I più precedenti note di variazioni	Disegno di Legge di Bilancio Integrato (Sez. I + Sez. II) più precedenti note di variazioni	Sezione II Variazioni che si propongono	Sezione II Previsioni risultanti dopo la presente nota	Sezione I Variazioni che si propongono	Sezione I Previsioni risultanti dopo la presente nota	Bilancio Integrato (Sez. I + Sez. II) Previsioni risultanti dopo la presente nota			
									RS	CP 2017	CP 2018
Salvaguardia e valorizzazione del patrimonio librario	RS	133.762	133.762	133.762	<<	<<	<<	133.762			
	CP 2017	2.706.311	<<	2.706.311	<<	<<	<<	2.706.311			
	CS	2.706.311	<<	2.706.311	<<	<<	<<	2.706.311			
	CP 2018	2.706.311	<<	2.706.311	<<	<<	<<	2.706.311			
	CS	2.706.311	<<	2.706.311	<<	<<	<<	2.706.311			
	CP 2019	2.706.311	<<	2.706.311	<<	<<	<<	2.706.311			
Spese in conto capitale	RS	133.762	133.762	133.762	<<	<<	<<	133.762			
	CP 2017	2.706.311	<<	2.706.311	<<	<<	<<	2.706.311			
	CS	2.706.311	<<	2.706.311	<<	<<	<<	2.706.311			
	CP 2018	2.706.311	<<	2.706.311	<<	<<	<<	2.706.311			
	CS	2.706.311	<<	2.706.311	<<	<<	<<	2.706.311			
	CP 2019	2.706.311	<<	2.706.311	<<	<<	<<	2.706.311			
Salvaguardia, valorizzazione ed interventi per i beni e le attività culturali a livello territoriale	RS	40.301.934	40.301.934	40.301.934	<<	<<	<<	40.301.934			
	CP 2017	194.988.091	<<	194.988.091	<<	<<	<<	194.988.091			
	CS	208.791.006	<<	208.791.006	<<	<<	<<	208.791.006			
	CP 2018	194.377.239	<<	194.377.239	<<	<<	<<	194.377.239			
	CS	194.377.239	<<	194.377.239	<<	<<	<<	194.377.239			
	CP 2019	196.394.789	<<	196.394.789	<<	<<	<<	196.394.789			
Spese correnti	RS	2.540.283	2.540.283	2.540.283	<<	<<	<<	2.540.283			
	CP 2017	1.865.207	<<	1.865.207	<<	<<	<<	1.865.207			
	CS	2.065.207	<<	2.065.207	<<	<<	<<	2.065.207			
	CP 2018	1.254.355	<<	1.254.355	<<	<<	<<	1.254.355			
	CS	1.254.355	<<	1.254.355	<<	<<	<<	1.254.355			
	CP 2019	1.271.905	<<	1.271.905	<<	<<	<<	1.271.905			
CS	1.271.905	<<	1.271.905	<<	<<	<<	1.271.905				



MINISTERO DEI BENI E DELLE ATTIVITÀ CULTURALI E DEL TURISMO  
BILANCIO PER AZIONI

(in Euro)

Missione Programma Azione Titolo	Disegno di Legge di Bilancio Sezione II più precedenti note di variazioni	Effetti finanziari Disegno di Legge di Bilancio Sezione I più precedenti note di variazioni	Disegno di Legge di Bilancio Integrato (Sez. I + Sez. II) più precedenti note di variazioni	Sezione II Variazioni che si propongono	Sezione II Previsioni risultanti dopo la presente nota	Sezione I Variazioni che si propongono	Sezione I Previsioni risultanti dopo la presente nota	Bilancio Integrato (Sez. I + Sez. II) Previsioni risultanti dopo la presente nota	140/701/30						
										RS	CP 2017	CP 2018	CP 2019	RS	CP 2017
Spese in conto capitale			37.761.651					37.761.651							
			193.122.884	<<				193.122.884							
			206.725.799	<<				206.725.799							
			193.122.884	<<				193.122.884							
			193.122.884	<<				193.122.884							
			195.122.884	<<				195.122.884							
Interventi di salvaguardia e valorizzazione del patrimonio culturale in situazioni di emergenza			3.453.521					3.453.521							
			11.281.272	<<				11.281.272							
			11.281.272	<<				11.281.272							
			11.187.703	<<				11.187.703							
			11.187.703	<<				11.187.703							
			11.281.567	<<				11.281.567							
Spese correnti			11.281.567					11.281.567							
			3.453.521					3.453.521							
			11.181.272	<<				11.181.272							
			11.181.272	<<				11.181.272							
			11.087.703	<<				11.087.703							
			11.087.703	<<				11.087.703							
Spese in conto capitale			11.181.567					11.181.567							
			11.181.567	<<				11.181.567							
			<<					<<							
			100.000	<<				100.000							
			100.000	<<				100.000							
			100.000	<<				100.000							



MINISTERO DEI BENI E DELLE ATTIVITÀ CULTURALI E DEL TURISMO  
BILANCIO PER AZIONI

(in Euro)

140/701/31

Missione Programma Azione Titolo	Disegno di Legge di Bilancio Sezione II più precedenti note di variazioni	Effetti finanziari Disegno di Legge di Bilancio Sezione I più precedenti note di variazioni	Disegno di Legge di Bilancio Integrato (Sez. I + Sez. II) più precedenti note di variazioni	Sezione II Variazioni che si propongono	Sezione II Previsioni risultanti dopo la presente nota	Sezione I Variazioni che si propongono	Sezione I Previsioni risultanti dopo la presente nota	Bilancio Integrato (Sez. I + Sez. II) Previsioni risultanti dopo la presente nota
Interventi finanziati a favore del proprietario, possessore o detentore del bene culturale	RS	108.659	108.659	<<	108.659	<<	<<	108.659
	CP 2017	11.714.460	<<	11.714.460	11.714.460	<<	<<	11.714.460
	CS	11.714.460	<<	11.714.460	11.714.460	<<	<<	11.714.460
	CP 2018	11.714.460	<<	11.714.460	11.714.460	<<	<<	11.714.460
	CS	11.714.460	<<	11.714.460	11.714.460	<<	<<	11.714.460
	CP 2019	11.714.460	<<	11.714.460	11.714.460	11.714.460	<<	11.714.460
Spese in conto capitale	RS	108.659	108.659	<<	108.659	<<	<<	108.659
	CP 2017	11.714.460	<<	11.714.460	11.714.460	<<	<<	11.714.460
	CS	11.714.460	<<	11.714.460	11.714.460	<<	<<	11.714.460
	CP 2018	11.714.460	<<	11.714.460	11.714.460	<<	<<	11.714.460
	CS	11.714.460	<<	11.714.460	11.714.460	<<	<<	11.714.460
	CP 2019	11.714.460	<<	11.714.460	11.714.460	11.714.460	<<	11.714.460
Ammortamento mutui per la tutela del patrimonio culturale	RS	2	2	<<	2	<<	<<	2
	CP 2017	57.036.817	<<	57.036.817	57.036.817	<<	<<	57.036.817
	CS	57.036.817	<<	57.036.817	57.036.817	<<	<<	57.036.817
	CP 2018	57.036.815	<<	57.036.815	57.036.815	<<	<<	57.036.815
	CS	57.036.815	<<	57.036.815	57.036.815	<<	<<	57.036.815
	CP 2019	49.293.303	<<	49.293.303	49.293.303	49.293.303	<<	49.293.303
Spese correnti	RS	2	2	<<	2	<<	<<	2
	CP 2017	11.621.604	<<	11.621.604	11.621.604	<<	<<	11.621.604
	CS	11.621.604	<<	11.621.604	11.621.604	<<	<<	11.621.604
	CP 2018	9.670.546	<<	9.670.546	9.670.546	<<	<<	9.670.546
	CS	9.670.546	<<	9.670.546	9.670.546	<<	<<	9.670.546
	CP 2019	7.631.858	<<	7.631.858	7.631.858	7.631.858	<<	7.631.858
CS	7.631.858	<<	7.631.858	7.631.858	7.631.858	<<	7.631.858	




MINISTERO DEI BENI E DELLE ATTIVITÀ CULTURALI E DEL TURISMO  
BILANCIO PER AZIONI

(in Euro)

140/701/32

Missione Programma Azione Titolo	Disegno di Legge di Bilancio Sezione II più precedenti note di variazioni	Effetti finanziari Disegno di Legge di Bilancio Sezione I più precedenti note di variazioni	Disegno di Legge di Bilancio Integrato (Sez. I + Sez. II) più precedenti note di variazioni	Sezione II Variazioni che si propongono	Sezione II Previsioni risultanti dopo la presente nota	Sezione I Variazioni che si propongono	Sezione I Previsioni risultanti dopo la presente nota	Bilancio Integrato (Sez. I + Sez. II) Previsioni risultanti dopo la presente nota
Rimborso passività finanziarie	RS	<<	<<	<<	<<	<<	<<	<<
	CP 2017	45.415.213	<<	45.415.213	<<	<<	<<	45.415.213
	CS	45.415.213	<<	45.415.213	<<	<<	<<	45.415.213
	CP 2018	47.366.269	<<	47.366.269	<<	<<	<<	47.366.269
	CS	47.366.269	<<	47.366.269	<<	<<	<<	47.366.269
	CP 2019	41.661.445	<<	41.661.445	<<	<<	<<	41.661.445
CS	41.661.445	<<	41.661.445	<<	<<	<<	41.661.445	
Promozione della fruizione del patrimonio culturale	RS	200.000.000	<<	200.000.000	<<	<<	<<	200.000.000
	CP 2017	290.000.000	<<	290.000.000	<<	<<	<<	290.000.000
	CS	490.000.000	<<	490.000.000	<<	<<	<<	490.000.000
	CP 2018	<<	<<	<<	<<	<<	<<	<<
	CS	<<	<<	<<	<<	<<	<<	<<
	CP 2019	<<	<<	<<	<<	<<	<<	<<
CS	<<	<<	<<	<<	<<	<<	<<	
Spese correnti	RS	200.000.000	<<	200.000.000	<<	<<	<<	200.000.000
	CP 2017	290.000.000	<<	290.000.000	<<	<<	<<	290.000.000
	CS	490.000.000	<<	490.000.000	<<	<<	<<	490.000.000
	CP 2018	<<	<<	<<	<<	<<	<<	<<
	CS	<<	<<	<<	<<	<<	<<	<<
	CP 2019	<<	<<	<<	<<	<<	<<	<<
CS	<<	<<	<<	<<	<<	<<	<<	





MINISTERO DEI BENI E DELLE ATTIVITÀ CULTURALI E DEL TURISMO  
BILANCIO PER AZIONI

(in Euro)

140701/33

Missione Programma Azione Titolo	Disegno di Legge di Bilancio Sezione I più precedenti note di variazioni	Effetti finanziari Disegno di Legge di Bilancio Sezione I più precedenti note di variazioni	Disegno di Legge di Bilancio Integrato (Sez. I + Sez. II) più precedenti note di variazioni	Sezione II Variazioni che si propongono	Sezione II Previsioni risultanti dopo la presente nota	Sezione I Variazioni che si propongono	Sezione I Previsioni risultanti dopo la presente nota	Bilancio Integrato (Sez. I + Sez. II) Previsioni risultanti dopo la presente nota			
									RS	CP 2017	CP 2018
1.10 Tutela e promozione dell'arte e dell'architettura contemporanea e delle periferie urbane (21.16)	RS	1.079.662	1.079.662	<<	1.079.662	<<	<<	1.079.662			
	CP 2017	14.356.679	14.356.679	<<	14.356.679	<<	<<	14.356.679			
	CS	14.382.786	14.382.786	<<	14.382.786	<<	<<	14.382.786			
	CP 2018	14.234.978	14.234.978	<<	14.234.978	<<	<<	14.234.978			
	CS	14.234.979	14.234.979	<<	14.234.979	<<	<<	14.234.979			
	CP 2019	14.272.564	14.272.564	<<	14.272.564	<<	<<	14.272.564			
	CS	14.272.565	14.272.565	<<	14.272.565	<<	<<	14.272.565			
	RS	<<	<<	<<	<<	<<	<<	<<			
	CP 2017	1.492.830	1.492.830	<<	1.492.830	<<	<<	1.492.830			
CS	1.492.830	1.492.830	<<	1.492.830	<<	<<	1.492.830				
CP 2018	1.492.830	1.492.830	<<	1.492.830	<<	<<	1.492.830				
CS	1.492.830	1.492.830	<<	1.492.830	<<	<<	1.492.830				
CP 2019	1.408.717	1.408.717	<<	1.408.717	<<	<<	1.408.717				
CS	1.408.717	1.408.717	<<	1.408.717	<<	<<	1.408.717				
Spese di personale per il programma	RS	<<	<<	<<	<<	<<	<<	<<			
	CP 2017	1.492.830	1.492.830	<<	1.492.830	<<	<<	1.492.830			
	CS	1.492.830	1.492.830	<<	1.492.830	<<	<<	1.492.830			
	CP 2018	1.492.830	1.492.830	<<	1.492.830	<<	<<	1.492.830			
	CS	1.492.830	1.492.830	<<	1.492.830	<<	<<	1.492.830			
	CP 2019	1.408.717	1.408.717	<<	1.408.717	<<	<<	1.408.717			
	CS	1.408.717	1.408.717	<<	1.408.717	<<	<<	1.408.717			
	RS	<<	<<	<<	<<	<<	<<	<<			
	CP 2017	1.492.830	1.492.830	<<	1.492.830	<<	<<	1.492.830			
CS	1.492.830	1.492.830	<<	1.492.830	<<	<<	1.492.830				
CP 2018	1.492.830	1.492.830	<<	1.492.830	<<	<<	1.492.830				
CS	1.492.830	1.492.830	<<	1.492.830	<<	<<	1.492.830				
CP 2019	1.408.717	1.408.717	<<	1.408.717	<<	<<	1.408.717				
CS	1.408.717	1.408.717	<<	1.408.717	<<	<<	1.408.717				
Promozione dell'architettura e dell'arte contemporanea	RS	579.976	579.976	<<	579.976	<<	<<	579.976			
	CP 2017	11.259.404	11.259.404	<<	11.259.404	<<	<<	11.259.404			
	CS	11.286.053	11.286.053	<<	11.286.053	<<	<<	11.286.053			
	CP 2018	11.138.858	11.138.858	<<	11.138.858	<<	<<	11.138.858			
	CS	11.139.400	11.139.400	<<	11.139.400	<<	<<	11.139.400			
	CP 2019	11.259.403	11.259.403	<<	11.259.403	<<	<<	11.259.403			
	CS	11.259.945	11.259.945	<<	11.259.945	<<	<<	11.259.945			
	RS	<<	<<	<<	<<	<<	<<	<<			
	CP 2017	11.259.404	11.259.404	<<	11.259.404	<<	<<	11.259.404			
CS	11.286.053	11.286.053	<<	11.286.053	<<	<<	11.286.053				
CP 2018	11.138.858	11.138.858	<<	11.138.858	<<	<<	11.138.858				
CS	11.139.400	11.139.400	<<	11.139.400	<<	<<	11.139.400				
CP 2019	11.259.403	11.259.403	<<	11.259.403	<<	<<	11.259.403				
CS	11.259.945	11.259.945	<<	11.259.945	<<	<<	11.259.945				




MINISTERO DEI BENI E DELLE ATTIVITÀ CULTURALI E DEL TURISMO  
BILANCIO PER AZIONI

(in Euro)

140/701/34

Missione Programma Azione Titolo	Disegno di Legge di Bilancio Sezione II più precedenti note di variazioni		Effetti finanziari Disegno di Legge di Bilancio Sezione I più precedenti note di variazioni		Disegno di Legge di Bilancio Integrato (Sez. I + Sez. II) più precedenti note di variazioni		Sezione II Variazioni che si propongono		Sezione II Previsioni risultanti dopo la presente nota		Sezione I Variazioni che si propongono		Sezione I Previsioni risultanti dopo la presente nota		Bilancio Integrato (Sez. I + Sez. II) Previsioni risultanti dopo la presente nota	
	RS	CP	RS	CP	RS	CP	RS	CP	RS	CP	RS	CP	RS	CP	RS	CP
Spese correnti	CP 2017	198.525	<<	<<	198.525	<<	<<	<<	198.525	<<	<<	<<	<<	<<	198.525	<<
	CP 2018	6.628.690	<<	<<	6.628.690	<<	<<	<<	6.628.690	<<	<<	<<	<<	6.628.690	<<	<<
	CP 2019	6.630.339	<<	<<	6.630.339	<<	<<	<<	6.630.339	<<	<<	<<	<<	6.630.339	<<	<<
	CP 2017	6.517.953	<<	<<	6.517.953	<<	<<	<<	6.517.953	<<	<<	<<	<<	6.517.953	<<	<<
	CP 2018	6.518.495	<<	<<	6.518.495	<<	<<	<<	6.518.495	<<	<<	<<	<<	6.518.495	<<	<<
	CP 2019	6.628.689	<<	<<	6.628.689	<<	<<	<<	6.628.689	<<	<<	<<	<<	6.628.689	<<	<<
Spese in conto capitale	CP 2017	381.451	<<	<<	381.451	<<	<<	<<	381.451	<<	<<	<<	<<	381.451	<<	<<
	CP 2018	4.630.714	<<	<<	4.630.714	<<	<<	<<	4.630.714	<<	<<	<<	<<	4.630.714	<<	<<
	CP 2019	4.655.714	<<	<<	4.655.714	<<	<<	<<	4.655.714	<<	<<	<<	<<	4.655.714	<<	<<
	CP 2017	4.620.905	<<	<<	4.620.905	<<	<<	<<	4.620.905	<<	<<	<<	<<	4.620.905	<<	<<
	CP 2018	4.620.905	<<	<<	4.620.905	<<	<<	<<	4.620.905	<<	<<	<<	<<	4.620.905	<<	<<
	CP 2019	4.630.714	<<	<<	4.630.714	<<	<<	<<	4.630.714	<<	<<	<<	<<	4.630.714	<<	<<
Interventi per le periferie urbane	CP 2017	499.686	<<	<<	499.686	<<	<<	<<	499.686	<<	<<	<<	<<	499.686	<<	<<
	CP 2018	1.604.445	<<	<<	1.604.445	<<	<<	<<	1.604.445	<<	<<	<<	<<	1.604.445	<<	<<
	CP 2019	1.603.903	<<	<<	1.603.903	<<	<<	<<	1.603.903	<<	<<	<<	<<	1.603.903	<<	<<
	CP 2017	1.603.290	<<	<<	1.603.290	<<	<<	<<	1.603.290	<<	<<	<<	<<	1.603.290	<<	<<
	CP 2018	1.602.749	<<	<<	1.602.749	<<	<<	<<	1.602.749	<<	<<	<<	<<	1.602.749	<<	<<
	CP 2019	1.604.444	<<	<<	1.604.444	<<	<<	<<	1.604.444	<<	<<	<<	<<	1.604.444	<<	<<
Spese correnti	CP 2017	1.603.903	<<	<<	1.603.903	<<	<<	<<	1.603.903	<<	<<	<<	<<	1.603.903	<<	<<
	CP 2018	48.711	<<	<<	48.711	<<	<<	<<	48.711	<<	<<	<<	<<	48.711	<<	<<
	CP 2019	939.869	<<	<<	939.869	<<	<<	<<	939.869	<<	<<	<<	<<	939.869	<<	<<
	CP 2017	939.327	<<	<<	939.327	<<	<<	<<	939.327	<<	<<	<<	<<	939.327	<<	<<
	CP 2018	938.714	<<	<<	938.714	<<	<<	<<	938.714	<<	<<	<<	<<	938.714	<<	<<
	CP 2019	938.173	<<	<<	938.173	<<	<<	<<	938.173	<<	<<	<<	<<	938.173	<<	<<
Spese correnti	CP 2017	939.868	<<	<<	939.868	<<	<<	<<	939.868	<<	<<	<<	<<	939.868	<<	<<
	CP 2019	939.327	<<	<<	939.327	<<	<<	<<	939.327	<<	<<	<<	<<	939.327	<<	<<





MINISTERO DEI BENI E DELLE ATTIVITÀ CULTURALI E DEL TURISMO  
BILANCIO PER AZIONI

(in Euro)

140/701/36

Missione Programma Azione Titolo	Disegno di Legge di Bilancio Sezione II più precedenti note di variazioni	Effetti finanziari Disegno di Legge di Bilancio Sezione I più precedenti note di variazioni	Disegno di Legge di Bilancio Integrato (Sez. I + Sez. II) più precedenti note di variazioni	Sezione II Variazioni che si propongono	Sezione II Previsioni risultanti dopo la presente nota	Sezione I Variazioni che si propongono	Sezione I Previsioni risultanti dopo la presente nota	Bilancio Integrato (Sez. I + Sez. II) Previsioni risultanti dopo la presente nota						
									RS	CP 2017	CP 2018	CP 2019	CS	RS
<b>1.11 Sostegno, valorizzazione e tutela del settore cinema e audiovisivo (21.16)</b>	RS	3.201.510	3.201.510	<<	3.201.510	<<	<<	3.201.510						
	CP 2017	128.574.174	128.574.174	<<	128.574.174	<<	<<	128.574.174						
	CS	130.713.803	130.713.803	<<	130.713.803	<<	<<	130.713.803						
	CP 2018	99.540.009	99.540.009	<<	99.540.009	<<	<<	99.540.009						
	CS	99.540.009	99.540.009	<<	99.540.009	<<	<<	99.540.009						
	CP 2019	89.554.200	89.554.200	<<	89.554.200	<<	<<	89.554.200						
CS	89.554.200	89.554.200	<<	89.554.200	<<	<<	89.554.200							
Spese di personale per il programma	RS	<<	<<	<<	<<	<<	<<	<<						
	CP 2017	3.195.977	3.195.977	<<	3.195.977	<<	<<	3.195.977						
	CS	3.195.238	3.195.238	<<	3.195.238	<<	<<	3.195.238						
	CP 2018	3.173.786	3.173.786	<<	3.173.786	<<	<<	3.173.786						
	CS	3.173.786	3.173.786	<<	3.173.786	<<	<<	3.173.786						
	CP 2019	3.173.786	3.173.786	<<	3.173.786	<<	<<	3.173.786						
CS	3.173.786	3.173.786	<<	3.173.786	<<	<<	3.173.786							
Spese correnti	RS	<<	<<	<<	<<	<<	<<	<<						
	CP 2017	3.195.977	3.195.977	<<	3.195.977	<<	<<	3.195.977						
	CS	3.195.238	3.195.238	<<	3.195.238	<<	<<	3.195.238						
	CP 2018	3.173.786	3.173.786	<<	3.173.786	<<	<<	3.173.786						
	CS	3.173.786	3.173.786	<<	3.173.786	<<	<<	3.173.786						
	CP 2019	3.173.786	3.173.786	<<	3.173.786	<<	<<	3.173.786						
CS	3.173.786	3.173.786	<<	3.173.786	<<	<<	3.173.786							
Promozione del cinema italiano	RS	88.615	88.615	<<	88.615	<<	<<	88.615						
	CP 2017	2.884.968	2.884.968	<<	2.884.968	<<	<<	2.884.968						
	CS	2.884.968	2.884.968	<<	2.884.968	<<	<<	2.884.968						
	CP 2018	2.384.819	2.384.819	<<	2.384.819	<<	<<	2.384.819						
	CS	2.384.819	2.384.819	<<	2.384.819	<<	<<	2.384.819						
	CP 2019	2.387.245	2.387.245	<<	2.387.245	<<	<<	2.387.245						
CS	2.387.245	2.387.245	<<	2.387.245	<<	<<	2.387.245							






MINISTERO DEI BENI E DELLE ATTIVITÀ CULTURALI E DEL TURISMO  
BILANCIO PER AZIONI

(in Euro)

1401701/38

Missione Programma Azione Titolo	Disegno di Legge di Bilancio Sezione II più precedenti note di variazioni	Effetti finanziari Disegno di Legge di Bilancio Sezione I più precedenti note di variazioni	Disegno di Legge di Bilancio Integrato (Sez. I + Sez. II) più precedenti note di variazioni	Sezione II Variazioni che si propongono	Sezione II Previsioni risultanti dopo la presente nota	Sezione I Variazioni che si propongono	Sezione I Previsioni risultanti dopo la presente nota	Bilancio Integrato (Sez. I + Sez. II) Previsioni risultanti dopo la presente nota				
									RS	CP 2017	CP 2018	CP 2019
2. Ricerca e innovazione (17)	RS	1.559.346	1.559.346	1.559.346	<<	<<	<<	1.559.346				
	CP 2017	24.296.742	<<	24.296.742	<<	<<	<<	24.296.742				
	CS	24.335.402	<<	24.335.402	<<	<<	<<	24.335.402				
	CP 2018	22.715.660	<<	22.715.660	<<	<<	<<	22.715.660				
	CS	22.715.660	<<	22.715.660	<<	<<	<<	22.715.660				
	CP 2019	22.723.663	<<	22.723.663	<<	<<	<<	22.723.663				
	CS	22.723.663	<<	22.723.663	<<	<<	<<	22.723.663				
	RS	1.559.346	1.559.346	1.559.346	<<	<<	<<	1.559.346				
	CP 2017	24.296.742	<<	24.296.742	<<	<<	<<	24.296.742				
2.1 Ricerca educazione e formazione in materia di beni e attività culturali (17.4)	CS	24.335.402	<<	24.335.402	<<	<<	<<	24.335.402				
	CP 2018	22.715.660	<<	22.715.660	<<	<<	<<	22.715.660				
	CS	22.715.660	<<	22.715.660	<<	<<	<<	22.715.660				
	CP 2019	22.723.663	<<	22.723.663	<<	<<	<<	22.723.663				
	CS	22.723.663	<<	22.723.663	<<	<<	<<	22.723.663				
	RS	23.420	23.420	23.420	<<	<<	<<	23.420				
	CP 2017	16.798.469	<<	16.798.469	<<	<<	<<	16.798.469				
	CS	16.798.469	<<	16.798.469	<<	<<	<<	16.798.469				
	CP 2018	16.886.261	<<	16.886.261	<<	<<	<<	16.886.261				
Spese di personale per il programma	CS	16.886.261	<<	16.886.261	<<	<<	<<	16.886.261				
	CP 2019	16.886.261	<<	16.886.261	<<	<<	<<	16.886.261				
	CS	16.886.261	<<	16.886.261	<<	<<	<<	16.886.261				
	RS	23.420	23.420	23.420	<<	<<	<<	23.420				
	CP 2017	16.798.469	<<	16.798.469	<<	<<	<<	16.798.469				
	CS	16.798.469	<<	16.798.469	<<	<<	<<	16.798.469				
	CP 2018	16.886.261	<<	16.886.261	<<	<<	<<	16.886.261				
	CS	16.886.261	<<	16.886.261	<<	<<	<<	16.886.261				
	CP 2019	16.886.261	<<	16.886.261	<<	<<	<<	16.886.261				
Spese correnti	CS	16.886.261	<<	16.886.261	<<	<<	<<	16.886.261				
	RS	23.420	23.420	23.420	<<	<<	<<	23.420				
	CP 2017	16.798.469	<<	16.798.469	<<	<<	<<	16.798.469				
	CS	16.798.469	<<	16.798.469	<<	<<	<<	16.798.469				
	CP 2018	16.886.261	<<	16.886.261	<<	<<	<<	16.886.261				
	CS	16.886.261	<<	16.886.261	<<	<<	<<	16.886.261				
	CP 2019	16.886.261	<<	16.886.261	<<	<<	<<	16.886.261				
	CS	16.886.261	<<	16.886.261	<<	<<	<<	16.886.261				
	CP 2019	16.886.261	<<	16.886.261	<<	<<	<<	16.886.261				




MINISTERO DEI BENI E DELLE ATTIVITÀ CULTURALI E DEL TURISMO  
BILANCIO PER AZIONI

(in Euro)

140/701/39

Missione Programma Azione Titolo	Disegno di Legge di Bilancio Sezione II più precedenti note di variazioni	Effetti finanziari Disegno di Legge di Bilancio Sezione I più precedenti note di variazioni	Disegno di Legge di Bilancio Integrato (Sez. I + Sez. II) più precedenti note di variazioni	Sezione II Variazioni che si propongono	Sezione II Previsioni risultanti dopo la presente nota	Sezione I Variazioni che si propongono	Sezione I Previsioni risultanti dopo la presente nota	Bilancio Integrato (Sez. I + Sez. II) Previsioni risultanti dopo la presente nota							
									RS	CP 2017	CP 2018	CP 2019	RS	CP 2017	CP 2018
Ricerca nel settore del restauro e della conservazione dei beni culturali degli istituti centrali	RS	323.833	323.833	323.833	<<	<<	<<	323.833							
	CP 2017	5.038.994	5.038.994	5.038.994	<<	<<	<<	5.038.994							
	CS	5.038.994	5.038.994	5.038.994	<<	<<	<<	5.038.994							
	CP 2018	3.371.629	3.371.629	3.371.629	<<	<<	<<	3.371.629							
	CS	3.371.629	3.371.629	3.371.629	<<	<<	<<	3.371.629							
	CP 2019	3.378.123	3.378.123	3.378.123	<<	<<	<<	3.378.123							
	CS	3.378.123	3.378.123	3.378.123	<<	<<	<<	3.378.123							
	RS	323.833	323.833	323.833	<<	<<	<<	323.833							
	CP 2017	5.038.994	5.038.994	5.038.994	<<	<<	<<	5.038.994							
Spese correnti	CS	5.038.994	5.038.994	5.038.994	<<	<<	<<	5.038.994							
	CP 2018	3.371.629	3.371.629	3.371.629	<<	<<	<<	3.371.629							
	CS	3.371.629	3.371.629	3.371.629	<<	<<	<<	3.371.629							
	CP 2019	3.378.123	3.378.123	3.378.123	<<	<<	<<	3.378.123							
	CS	3.378.123	3.378.123	3.378.123	<<	<<	<<	3.378.123							
	RS	323.833	323.833	323.833	<<	<<	<<	323.833							
	CP 2017	5.038.994	5.038.994	5.038.994	<<	<<	<<	5.038.994							
	CS	5.038.994	5.038.994	5.038.994	<<	<<	<<	5.038.994							
	CP 2018	3.371.629	3.371.629	3.371.629	<<	<<	<<	3.371.629							
Studi, ricerche e nuove tecnologie per il restauro e la conservazione del patrimonio culturale	CS	3.371.629	3.371.629	3.371.629	<<	<<	<<	3.371.629							
	CP 2019	3.378.123	3.378.123	3.378.123	<<	<<	<<	3.378.123							
	CS	3.378.123	3.378.123	3.378.123	<<	<<	<<	3.378.123							
	RS	1.173.433	1.173.433	1.173.433	<<	<<	<<	1.173.433							
	CP 2017	2.317.458	2.317.458	2.317.458	<<	<<	<<	2.317.458							
	CS	2.317.458	2.317.458	2.317.458	<<	<<	<<	2.317.458							
	CP 2018	2.317.424	2.317.424	2.317.424	<<	<<	<<	2.317.424							
	CS	2.317.424	2.317.424	2.317.424	<<	<<	<<	2.317.424							
	CP 2019	2.317.458	2.317.458	2.317.458	<<	<<	<<	2.317.458							
Spese correnti	CS	2.317.458	2.317.458	2.317.458	<<	<<	<<	2.317.458							
	RS	1.173.433	1.173.433	1.173.433	<<	<<	<<	1.173.433							
	CP 2017	1.998.683	1.998.683	1.998.683	<<	<<	<<	1.998.683							
	CS	1.998.683	1.998.683	1.998.683	<<	<<	<<	1.998.683							
	CP 2018	1.998.649	1.998.649	1.998.649	<<	<<	<<	1.998.649							
	CS	1.998.649	1.998.649	1.998.649	<<	<<	<<	1.998.649							
	CP 2019	1.998.683	1.998.683	1.998.683	<<	<<	<<	1.998.683							
	CS	1.998.683	1.998.683	1.998.683	<<	<<	<<	1.998.683							



MINISTERO DEI BENI E DELLE ATTIVITÀ CULTURALI E DEL TURISMO  
BILANCIO PER AZIONI

(in Euro)

140/701/40

Missione Programma Azione Titolo	Disegno di Legge di Bilancio Sezione II più precedenti note di variazioni		Effetti finanziari Disegno di Legge di Bilancio Sezione I più precedenti note di variazioni		Disegno di Legge di Bilancio Integrato (Sez. I + Sez. II) più precedenti note di variazioni		Sezione II Variazioni che si propongono		Sezione II Previsioni risultanti dopo la presente nota		Sezione I Variazioni che si propongono		Sezione I Previsioni risultanti dopo la presente nota		Bilancio Integrato (Sez. I + Sez. II) Previsioni risultanti dopo la presente nota	
	RS	CP	RS	CP	RS	CP	RS	CP	RS	CP	RS	CP	RS	CP	RS	CP
Spese in conto capitale	CP 2017	318.775	<<	<<	<<	318.775	<<	<<	<<	318.775	<<	<<	<<	<<	318.775	<<
	CS	318.775	<<	<<	<<	318.775	<<	<<	<<	318.775	<<	<<	<<	<<	318.775	<<
	CP 2018	318.775	<<	<<	<<	318.775	<<	<<	<<	318.775	<<	<<	<<	<<	318.775	<<
	CS	318.775	<<	<<	<<	318.775	<<	<<	<<	318.775	<<	<<	<<	<<	318.775	<<
	CP 2019	318.775	<<	<<	<<	318.775	<<	<<	<<	318.775	<<	<<	<<	<<	318.775	<<
	CS	318.775	<<	<<	<<	318.775	<<	<<	<<	318.775	<<	<<	<<	<<	318.775	<<
Attività di formazione del personale	RS	38.660	<<	<<	<<	38.660	<<	<<	<<	38.660	<<	<<	<<	<<	38.660	<<
	CP 2017	141.821	<<	<<	<<	141.821	<<	<<	<<	141.821	<<	<<	<<	<<	141.821	<<
	CS	180.481	<<	<<	<<	180.481	<<	<<	<<	180.481	<<	<<	<<	<<	180.481	<<
	CP 2018	140.346	<<	<<	<<	140.346	<<	<<	<<	140.346	<<	<<	<<	<<	140.346	<<
	CS	140.346	<<	<<	<<	140.346	<<	<<	<<	140.346	<<	<<	<<	<<	140.346	<<
	CP 2019	141.821	<<	<<	<<	141.821	<<	<<	<<	141.821	<<	<<	<<	<<	141.821	<<
Spese correnti	RS	38.660	<<	<<	<<	38.660	<<	<<	<<	38.660	<<	<<	<<	<<	38.660	<<
	CP 2017	121.821	<<	<<	<<	121.821	<<	<<	<<	121.821	<<	<<	<<	<<	121.821	<<
	CS	160.481	<<	<<	<<	160.481	<<	<<	<<	160.481	<<	<<	<<	<<	160.481	<<
	CP 2018	120.346	<<	<<	<<	120.346	<<	<<	<<	120.346	<<	<<	<<	<<	120.346	<<
	CS	120.346	<<	<<	<<	120.346	<<	<<	<<	120.346	<<	<<	<<	<<	120.346	<<
	CP 2019	121.821	<<	<<	<<	121.821	<<	<<	<<	121.821	<<	<<	<<	<<	121.821	<<
Spese in conto capitale	RS	<<	<<	<<	<<	<<	<<	<<	<<	<<	<<	<<	<<	<<	<<	<<
	CP 2017	20.000	<<	<<	<<	20.000	<<	<<	<<	20.000	<<	<<	<<	<<	20.000	<<
	CS	20.000	<<	<<	<<	20.000	<<	<<	<<	20.000	<<	<<	<<	<<	20.000	<<
	CP 2018	20.000	<<	<<	<<	20.000	<<	<<	<<	20.000	<<	<<	<<	<<	20.000	<<
	CS	20.000	<<	<<	<<	20.000	<<	<<	<<	20.000	<<	<<	<<	<<	20.000	<<
	CP 2019	20.000	<<	<<	<<	20.000	<<	<<	<<	20.000	<<	<<	<<	<<	20.000	<<






MINISTERO DEI BENI E DELLE ATTIVITA' CULTURALI E DEL TURISMO  
BILANCIO PER AZIONI

(in Euro)

140/701/41

Missione Programma Azione Titolo	140/701/41							
	Disegno di Legge di Bilancio Sezione II più precedenti note di variazioni	Effetti finanziari Disegno di Legge di Bilancio Sezione I più precedenti note di variazioni	Disegno di Legge di Bilancio Integrato (Sez. I + Sez. II) più precedenti note di variazioni	Sezione II Variazioni che si propongono	Sezione II Previsioni risultanti dopo la presente nota	Sezione I Variazioni che si propongono	Sezione I Previsioni risultanti dopo la presente nota	Bilancio Integrato (Sez. I + Sez. II) Previsioni risultanti dopo la presente nota
AZIONE MECCANOGRAFICA	RS	<<	<<	<<	<<	<<	<<	<<
	CP 2017	<<	<<	<<	<<	<<	<<	<<
	CS	<<	<<	<<	<<	<<	<<	<<
	CP 2018	<<	<<	<<	<<	<<	<<	<<
	CS	<<	<<	<<	<<	<<	<<	<<
	CP 2019	<<	<<	<<	<<	<<	<<	<<
Spese correnti	RS	<<	<<	<<	<<	<<	<<	<<
	CP 2017	<<	<<	<<	<<	<<	<<	<<
	CS	<<	<<	<<	<<	<<	<<	<<
	CP 2018	<<	<<	<<	<<	<<	<<	<<
	CS	<<	<<	<<	<<	<<	<<	<<
	CP 2019	<<	<<	<<	<<	<<	<<	<<



MINISTERO DEI BENI E DELLE ATTIVITÀ CULTURALI E DEL TURISMO  
BILANCIO PER AZIONI

(in Euro)

1401701/42

Missione Programma Azione Titolo	Disegno di Legge di Bilancio Sezione II più precedenti note di variazioni	Effetti finanziari Disegno di Legge di Bilancio Sezione I più precedenti note di variazioni	Disegno di Legge di Bilancio Integrato (Sez. I + Sez. II) più precedenti note di variazioni	Sezione II Variazioni che si propongono	Sezione II Previsioni risultanti dopo la presente nota	Sezione I Variazioni che si propongono	Sezione I Previsioni risultanti dopo la presente nota	Bilancio Integrato (Sez. I + Sez. II) Previsioni risultanti dopo la presente nota						
									RS	CP 2017	CP 2018	CP 2019	CS	RS
3. Turismo (31)	RS	44.030.065	44.030.065	<<	44.030.065	<<	<<	44.030.065						
	CP 2017	46.269.171	46.269.171	<<	46.269.171	<<	<<	46.269.171						
	CS	58.375.935	58.375.935	<<	58.375.935	<<	<<	58.375.935						
	CP 2018	43.067.535	43.067.535	<<	43.067.535	<<	<<	43.067.535						
	CP 2019	43.067.535	43.067.535	<<	43.067.535	<<	<<	43.067.535						
CS	43.669.170	43.669.170	<<	43.669.170	<<	<<	43.669.170							
CS	43.669.170	43.669.170	<<	43.669.170	<<	<<	43.669.170							
3.1 Sviluppo e competitività del turismo (31-1)	RS	44.030.065	44.030.065	<<	44.030.065	<<	<<	44.030.065						
	CP 2017	46.269.171	46.269.171	<<	46.269.171	<<	<<	46.269.171						
	CS	58.375.935	58.375.935	<<	58.375.935	<<	<<	58.375.935						
	CP 2018	43.067.535	43.067.535	<<	43.067.535	<<	<<	43.067.535						
	CP 2019	43.067.535	43.067.535	<<	43.067.535	<<	<<	43.067.535						
CS	43.669.170	43.669.170	<<	43.669.170	<<	<<	43.669.170							
CS	43.669.170	43.669.170	<<	43.669.170	<<	<<	43.669.170							
Spese di personale per il programma	RS	<<	<<	<<	<<	<<	<<	<<						
	CP 2017	1.679.225	1.679.225	<<	1.679.225	<<	<<	1.679.225						
	CS	1.679.225	1.679.225	<<	1.679.225	<<	<<	1.679.225						
	CP 2018	1.399.298	1.399.298	<<	1.399.298	<<	<<	1.399.298						
	CP 2019	1.399.298	1.399.298	<<	1.399.298	<<	<<	1.399.298						
CS	1.679.225	1.679.225	<<	1.679.225	<<	<<	1.679.225							
CS	1.679.225	1.679.225	<<	1.679.225	<<	<<	1.679.225							
Spese correnti	RS	<<	<<	<<	<<	<<	<<	<<						
	CP 2017	1.679.225	1.679.225	<<	1.679.225	<<	<<	1.679.225						
	CS	1.679.225	1.679.225	<<	1.679.225	<<	<<	1.679.225						
	CP 2018	1.399.298	1.399.298	<<	1.399.298	<<	<<	1.399.298						
	CP 2019	1.399.298	1.399.298	<<	1.399.298	<<	<<	1.399.298						
CS	1.679.225	1.679.225	<<	1.679.225	<<	<<	1.679.225							
CS	1.679.225	1.679.225	<<	1.679.225	<<	<<	1.679.225							




MINISTERO DEI BENI E DELLE ATTIVITÀ CULTURALI E DEL TURISMO  
BILANCIO PER AZIONI

(in Euro)

1401701/43

Missione Programma Azione Titolo	Disegno di Legge di Bilancio Sezione II più precedenti note di variazioni	Effetti finanziari Disegno di Legge di Bilancio Sezione I più precedenti note di variazioni	Disegno di Legge di Bilancio Integrato (Sez. I + Sez. II) più precedenti note di variazioni	Sezione II Variazioni che si propongono	Sezione II Previsioni risultanti dopo la presente nota	Sezione I Variazioni che si propongono	Sezione I Previsioni risultanti dopo la presente nota	Bilancio Integrato (Sez. I + Sez. II) Previsioni risultanti dopo la presente nota					
									RS	CP 2017	CS	CP 2018	CS
Promozione, programmazione e coordinamento delle politiche turistiche nazionali	RS	4.897.832	4.897.832	<<	4.897.832	<<	<<	4.897.832					
	CP 2017	2.434.841	2.434.841	<<	2.434.841	<<	<<	2.434.841					
	CS	4.434.841	4.434.841	<<	4.434.841	<<	<<	4.434.841					
	CP 2018	2.399.894	2.399.894	<<	2.399.894	<<	<<	2.399.894					
	CS	2.399.894	2.399.894	<<	2.399.894	<<	<<	2.399.894					
	CP 2019	2.434.841	2.434.841	<<	2.434.841	<<	<<	2.434.841					
Spese correnti	RS	4.787.867	4.787.867	<<	4.787.867	<<	<<	4.787.867					
	CP 2017	2.249.841	2.249.841	<<	2.249.841	<<	<<	2.249.841					
	CS	4.249.841	4.249.841	<<	4.249.841	<<	<<	4.249.841					
	CP 2018	2.214.894	2.214.894	<<	2.214.894	<<	<<	2.214.894					
	CS	2.214.894	2.214.894	<<	2.214.894	<<	<<	2.214.894					
	CP 2019	2.249.841	2.249.841	<<	2.249.841	<<	<<	2.249.841					
Spese in conto capitale	RS	109.965	109.965	<<	109.965	<<	<<	109.965					
	CP 2017	185.000	185.000	<<	185.000	<<	<<	185.000					
	CS	185.000	185.000	<<	185.000	<<	<<	185.000					
	CP 2018	185.000	185.000	<<	185.000	<<	<<	185.000					
	CS	185.000	185.000	<<	185.000	<<	<<	185.000					
	CP 2019	185.000	185.000	<<	185.000	<<	<<	185.000					
Sviluppo e incentivazione del turismo	RS	37.789.316	37.789.316	<<	37.789.316	<<	<<	37.789.316					
	CP 2017	9.608.115	9.608.115	<<	9.608.115	<<	<<	9.608.115					
	CS	19.714.879	19.714.879	<<	19.714.879	<<	<<	19.714.879					
	CP 2018	6.913.336	6.913.336	<<	6.913.336	<<	<<	6.913.336					
	CS	6.913.336	6.913.336	<<	6.913.336	<<	<<	6.913.336					
	CP 2019	7.008.115	7.008.115	<<	7.008.115	<<	<<	7.008.115					
CS	7.008.115	7.008.115	<<	7.008.115	<<	<<	7.008.115						



MINISTERO DEI BENI E DELLE ATTIVITÀ CULTURALI E DEL TURISMO  
BILANCIO PER AZIONI

(in Euro)

140/701/44

Missione Programma Azione Titolo	Disegno di Legge di Bilancio Sezione II più precedenti note di variazioni	Effetti finanziari Disegno di Legge di Bilancio Sezione I più precedenti note di variazioni	Disegno di Legge di Bilancio Integrato (Sez. I + Sez. II) più precedenti note di variazioni	Sezione II Variazioni che si propongono	Sezione II Previsioni risultanti dopo la presente nota	Sezione I Variazioni che si propongono	Sezione I Previsioni risultanti dopo la presente nota	Bilancio Integrato (Sez. I + Sez. II) Previsioni risultanti dopo la presente nota							
									RS	CP 2017	CP 2018	CP 2019	RS	CP 2017	CP 2018
Spese correnti	RS		27.682.552		<<	27.682.552		27.682.552							
	CP 2017		8.938.115	<<	<<	8.938.115	<<	8.938.115							
	CS		8.938.115	<<	<<	8.938.115	<<	8.938.115							
	CP 2018		6.253.188	<<	<<	6.253.188	<<	6.253.188							
	CS		6.253.188	<<	<<	6.253.188	<<	6.253.188							
	CP 2019		6.338.115	<<	<<	6.338.115	<<	6.338.115							
Spese in conto capitale	RS		10.106.764		<<	10.106.764		10.106.764							
	CP 2017		670.000	<<	<<	670.000	<<	670.000							
	CS		10.776.764	<<	<<	10.776.764	<<	10.776.764							
	CP 2018		660.148	<<	<<	660.148	<<	660.148							
	CS		660.148	<<	<<	660.148	<<	660.148							
	CP 2019		670.000	<<	<<	670.000	<<	670.000							
Promozione dell'offerta turistica italiana	RS		1.342.917		<<	1.342.917		1.342.917							
	CP 2017		32.546.990	<<	<<	32.546.990	<<	32.546.990							
	CS		32.546.990	<<	<<	32.546.990	<<	32.546.990							
	CP 2018		32.355.007	<<	<<	32.355.007	<<	32.355.007							
	CS		32.355.007	<<	<<	32.355.007	<<	32.355.007							
	CP 2019		32.546.989	<<	<<	32.546.989	<<	32.546.989							
Spese correnti	RS		1.342.917		<<	1.342.917		1.342.917							
	CP 2017		32.546.990	<<	<<	32.546.990	<<	32.546.990							
	CS		32.546.990	<<	<<	32.546.990	<<	32.546.990							
	CP 2018		32.355.007	<<	<<	32.355.007	<<	32.355.007							
	CS		32.355.007	<<	<<	32.355.007	<<	32.355.007							
	CP 2019		32.546.989	<<	<<	32.546.989	<<	32.546.989							




MINISTERO DEI BENI E DELLE ATTIVITÀ CULTURALI E DEL TURISMO  
BILANCIO PER AZIONI

(in Euro)

140701/45

Missione Programma Azione Titolo	Disegno di Legge di Bilancio Sezione II più precedenti note di variazioni	Effetti finanziari Disegno di Legge di Bilancio Sezione I più precedenti note di variazioni	Disegno di Legge di Bilancio Integrato (Sez. I + Sez. II) più precedenti note di variazioni	Sezione II Variazioni che si propongono	Sezione II Previsioni risultanti dopo la presente nota	Sezione I Variazioni che si propongono	Sezione I Previsioni risultanti dopo la presente nota	Bilancio Integrato (Sez. I + Sez. II) Previsioni risultanti dopo la presente nota						
									RS	CP 2017	CP 2018	CP 2019	CS	RS
4. Servizi istituzionali e generali delle amministrazioni pubbliche (32)	RS	14.556.117	14.556.117	<<	14.556.117	<<	<<	14.556.117						
	CP 2017	80.662.979	<<	80.662.979	<<	<<	<<	80.662.979						
	CS	84.665.633	<<	84.665.633	<<	<<	<<	84.665.633						
	CP 2018	80.547.195	<<	80.547.195	<<	<<	<<	80.547.195						
	CP 2019	80.552.619	<<	80.552.619	<<	<<	<<	80.552.619						
	CS	80.660.085	<<	80.660.085	<<	<<	<<	80.660.085						
4.1 Indirizzo politico (32.2)	RS	1.876.263	1.876.263	<<	1.876.263	<<	<<	1.876.263						
	CP 2017	8.482.044	<<	8.482.044	<<	<<	<<	8.482.044						
	CS	9.484.864	<<	9.484.864	<<	<<	<<	9.484.864						
	CP 2018	8.474.818	<<	8.474.818	<<	<<	<<	8.474.818						
	CP 2019	8.479.248	<<	8.479.248	<<	<<	<<	8.479.248						
	CS	8.479.248	<<	8.479.248	<<	<<	<<	8.479.248						
Ministro e Sottosegretari di Stato	RS	<<	<<	<<	<<	<<	<<	<<						
	CP 2017	221.603	<<	221.603	<<	<<	<<	221.603						
	CS	221.603	<<	221.603	<<	<<	<<	221.603						
	CP 2018	221.603	<<	221.603	<<	<<	<<	221.603						
	CP 2019	221.603	<<	221.603	<<	<<	<<	221.603						
	CS	221.603	<<	221.603	<<	<<	<<	221.603						
Spese correnti	RS	<<	<<	<<	<<	<<	<<	<<						
	CP 2017	221.603	<<	221.603	<<	<<	<<	221.603						
	CS	221.603	<<	221.603	<<	<<	<<	221.603						
	CP 2018	221.603	<<	221.603	<<	<<	<<	221.603						
	CP 2019	221.603	<<	221.603	<<	<<	<<	221.603						
	CS	221.603	<<	221.603	<<	<<	<<	221.603						



MINISTERO DEI BENI E DELLE ATTIVITÀ CULTURALI E DEL TURISMO  
BILANCIO PER AZIONI

(in Euro)

Missione Programma Azione Titolo	Disegno di Legge di Bilancio Sezione II più precedenti note di variazioni	Effetti finanziari Disegno di Legge di Bilancio Sezione I più precedenti note di variazioni	Disegno di Legge di Bilancio Integrato (Sez. I + Sez. II) più precedenti note di variazioni	Sezione II Variazioni che si propongono	Sezione II Previsioni risultanti dopo la presente nota	Sezione I Variazioni che si propongono	Sezione I Previsioni risultanti dopo la presente nota	Bilancio Integrato (Sez. I + Sez. II) Previsioni risultanti dopo la presente nota	140/701/46
Indirizzo politico-amministrativo	RS	1.854.491	1.854.491	<<	1.854.491	<<	<<	1.854.491	
	CP 2017	7.414.081	<<	7.414.081	<<	<<	<<	7.414.081	
	CS	8.416.901	<<	8.416.901	<<	<<	<<	8.416.901	
	CP 2018	7.407.494	<<	7.407.494	<<	<<	<<	7.407.494	
	CS	7.407.294	<<	7.407.294	<<	<<	<<	7.407.294	
	CP 2019	7.411.458	<<	7.411.458	<<	<<	<<	7.411.458	
	CS	7.411.458	<<	7.411.458	<<	<<	<<	7.411.458	
Spese correnti	RS	1.844.491	1.844.491	<<	1.844.491	<<	<<	1.844.491	
	CP 2017	7.369.038	<<	7.369.038	<<	<<	<<	7.369.038	
	CS	8.369.701	<<	8.369.701	<<	<<	<<	8.369.701	
	CP 2018	7.362.451	<<	7.362.451	<<	<<	<<	7.362.451	
	CS	7.362.251	<<	7.362.251	<<	<<	<<	7.362.251	
	CP 2019	7.366.415	<<	7.366.415	<<	<<	<<	7.366.415	
	CS	7.366.415	<<	7.366.415	<<	<<	<<	7.366.415	
Spese in conto capitale	RS	10.000	10.000	<<	10.000	<<	<<	10.000	
	CP 2017	45.043	<<	45.043	<<	<<	<<	45.043	
	CS	47.200	<<	47.200	<<	<<	<<	47.200	
	CP 2018	45.043	<<	45.043	<<	<<	<<	45.043	
	CS	45.043	<<	45.043	<<	<<	<<	45.043	
	CP 2019	45.043	<<	45.043	<<	<<	<<	45.043	
	CS	45.043	<<	45.043	<<	<<	<<	45.043	
Valutazione e controllo strategico (OIV)	RS	21.772	21.772	<<	21.772	<<	<<	21.772	
	CP 2017	846.360	<<	846.360	<<	<<	<<	846.360	
	CS	846.360	<<	846.360	<<	<<	<<	846.360	
	CP 2018	845.721	<<	845.721	<<	<<	<<	845.721	
	CS	845.721	<<	845.721	<<	<<	<<	845.721	
	CP 2019	846.187	<<	846.187	<<	<<	<<	846.187	
	CS	846.187	<<	846.187	<<	<<	<<	846.187	




MINISTERO DEI BENI E DELLE ATTIVITÀ CULTURALI E DEL TURISMO  
BILANCIO PER AZIONI

(in Euro)

140701/47

Missione Programma Azione Titolo	Disegno di Legge di Bilancio Sezione II più precedenti note di variazioni	Effetti finanziari Disegno di Legge di Bilancio Sezione I più precedenti note di variazioni	Disegno di Legge di Bilancio Integrato (Sez. I + Sez. II) più precedenti note di variazioni	Sezione II Variazioni che si propongono	Sezione II Previsioni risultanti dopo la presente nota	Sezione I Variazioni che si propongono	Sezione I Previsioni risultanti dopo la presente nota	Bilancio Integrato (Sez. I + Sez. II) Previsioni risultanti dopo la presente nota			
									RS	CP 2017	CP 2018
Spese correnti	RS	21.772	21.772	21.772	<<	<<	<<	21.772			
	CP 2017	846.360	846.360	846.360	<<	<<	<<	846.360			
	CS	846.360	846.360	846.360	<<	<<	<<	846.360			
	CP 2018	845.721	845.721	845.721	<<	<<	<<	845.721			
	CS	845.721	845.721	845.721	<<	<<	<<	845.721			
	CP 2019	846.187	846.187	846.187	<<	<<	<<	846.187			
	CS	846.187	846.187	846.187	<<	<<	<<	846.187			
	RS	12.679.854	12.679.854	12.679.854	<<	<<	<<	12.679.854			
	CP 2017	72.180.935	72.180.935	72.180.935	<<	<<	<<	72.180.935			
CS	75.180.769	75.180.769	75.180.769	<<	<<	<<	75.180.769				
CP 2018	72.072.377	72.072.377	72.072.377	<<	<<	<<	72.072.377				
CS	72.078.001	72.078.001	72.078.001	<<	<<	<<	72.078.001				
CP 2019	72.180.837	72.180.837	72.180.837	<<	<<	<<	72.180.837				
CS	72.186.462	72.186.462	72.186.462	<<	<<	<<	72.186.462				
Spese di personale per il programma	RS	<<	<<	<<	<<	<<	<<	<<			
	CP 2017	25.400.284	25.400.284	25.400.284	<<	<<	<<	25.400.284			
	CS	25.400.284	25.400.284	25.400.284	<<	<<	<<	25.400.284			
	CP 2018	25.400.284	25.400.284	25.400.284	<<	<<	<<	25.400.284			
	CS	25.400.284	25.400.284	25.400.284	<<	<<	<<	25.400.284			
	CP 2019	25.400.284	25.400.284	25.400.284	<<	<<	<<	25.400.284			
	CS	25.400.284	25.400.284	25.400.284	<<	<<	<<	25.400.284			
	RS	<<	<<	<<	<<	<<	<<	<<			
	CP 2017	25.400.284	25.400.284	25.400.284	<<	<<	<<	25.400.284			
CS	25.400.284	25.400.284	25.400.284	<<	<<	<<	25.400.284				
CP 2018	25.400.284	25.400.284	25.400.284	<<	<<	<<	25.400.284				
CS	25.400.284	25.400.284	25.400.284	<<	<<	<<	25.400.284				
CP 2019	25.400.284	25.400.284	25.400.284	<<	<<	<<	25.400.284				
CS	25.400.284	25.400.284	25.400.284	<<	<<	<<	25.400.284				
Spese correnti	RS	<<	<<	<<	<<	<<	<<	<<			
	CP 2017	25.400.284	25.400.284	25.400.284	<<	<<	<<	25.400.284			
	CS	25.400.284	25.400.284	25.400.284	<<	<<	<<	25.400.284			
	CP 2018	25.400.284	25.400.284	25.400.284	<<	<<	<<	25.400.284			
	CS	25.400.284	25.400.284	25.400.284	<<	<<	<<	25.400.284			
	CP 2019	25.400.284	25.400.284	25.400.284	<<	<<	<<	25.400.284			
	CS	25.400.284	25.400.284	25.400.284	<<	<<	<<	25.400.284			
	RS	<<	<<	<<	<<	<<	<<	<<			
	CP 2017	25.400.284	25.400.284	25.400.284	<<	<<	<<	25.400.284			
CS	25.400.284	25.400.284	25.400.284	<<	<<	<<	25.400.284				



MINISTERO DEI BENI E DELLE ATTIVITÀ CULTURALI E DEL TURISMO  
BILANCIO PER AZIONI

(in Euro)

140701/48

Missione Programma Azione Titolo	Disegno di Legge di Bilancio Sezione II più precedenti note di variazioni	Effetti finanziari Disegno di Legge di Bilancio Sezione I più precedenti note di variazioni	Disegno di Legge di Bilancio Integrato (Sez. I + Sez. II) più precedenti note di variazioni	Sezione II Variazioni che si propongono	Sezione II Previsioni risultanti dopo la presente nota	Sezione I Variazioni che si propongono	Sezione I Previsioni risultanti dopo la presente nota	Bilancio Integrato (Sez. I + Sez. II) Previsioni risultanti dopo la presente nota					
									RS	CP 2017	CS	CP 2018	CS
Gestione del personale	RS	8.946.332	8.946.332	<<	8.946.332	<<	<<	8.946.332					
	CP 2017	31.884.598	31.884.598	<<	31.884.598	<<	<<	31.884.598					
	CS	31.884.432	31.884.432	<<	31.884.432	<<	<<	31.884.432					
	CP 2018	31.882.383	31.882.383	<<	31.882.383	<<	<<	31.882.383					
	CS	31.888.007	31.888.007	<<	31.888.007	<<	<<	31.888.007					
	CP 2019	31.884.511	31.884.511	<<	31.884.511	<<	<<	31.884.511					
CS	31.890.136	31.890.136	<<	31.890.136	<<	<<	31.890.136						
Spese correnti	RS	8.946.332	8.946.332	<<	8.946.332	<<	<<	8.946.332					
	CP 2017	31.884.598	31.884.598	<<	31.884.598	<<	<<	31.884.598					
	CS	31.884.432	31.884.432	<<	31.884.432	<<	<<	31.884.432					
	CP 2018	31.882.383	31.882.383	<<	31.882.383	<<	<<	31.882.383					
	CS	31.888.007	31.888.007	<<	31.888.007	<<	<<	31.888.007					
	CP 2019	31.884.511	31.884.511	<<	31.884.511	<<	<<	31.884.511					
CS	31.890.136	31.890.136	<<	31.890.136	<<	<<	31.890.136						
Gestione comune dei beni e servizi	RS	3.733.522	3.733.522	<<	3.733.522	<<	<<	3.733.522					
	CP 2017	14.896.053	14.896.053	<<	14.896.053	<<	<<	14.896.053					
	CS	17.896.053	17.896.053	<<	17.896.053	<<	<<	17.896.053					
	CP 2018	14.789.710	14.789.710	<<	14.789.710	<<	<<	14.789.710					
	CS	14.789.710	14.789.710	<<	14.789.710	<<	<<	14.789.710					
	CP 2019	14.896.042	14.896.042	<<	14.896.042	<<	<<	14.896.042					
CS	14.896.042	14.896.042	<<	14.896.042	<<	<<	14.896.042						
Spese correnti	RS	380.916	380.916	<<	380.916	<<	<<	380.916					
	CP 2017	6.378.487	6.378.487	<<	6.378.487	<<	<<	6.378.487					
	CS	6.378.487	6.378.487	<<	6.378.487	<<	<<	6.378.487					
	CP 2018	6.322.696	6.322.696	<<	6.322.696	<<	<<	6.322.696					
	CS	6.322.696	6.322.696	<<	6.322.696	<<	<<	6.322.696					
	CP 2019	6.378.476	6.378.476	<<	6.378.476	<<	<<	6.378.476					
CS	6.378.476	6.378.476	<<	6.378.476	<<	<<	6.378.476						






MINISTERO DEI BENI E DELLE ATTIVITÀ CULTURALI E DEL TURISMO  
BILANCIO PER AZIONI

(in Euro)

1401701/49

Missione Programma Azione Titolo	Disegno di Legge di Bilancio Sezione II più precedenti note di variazioni	Effetti finanziari Disegno di Legge di Bilancio Sezione I più precedenti note di variazioni	Disegno di Legge di Bilancio Integrato (Sez. I + Sez. II) più precedenti note di variazioni	Sezione II Variazioni che si propongono	Sezione II Previsioni risultanti dopo la presente nota	Sezione I Variazioni che si propongono	Sezione I Previsioni risultanti dopo la presente nota	Bilancio Integrato (Sez. I + Sez. II) Previsioni risultanti dopo la presente nota
Spese in conto capitale	3.352.606 8.517.566 11.517.566	<< << <<	3.352.606 8.517.566 11.517.566	<< << <<	3.352.606 8.517.566 11.517.566	<< << <<	<< << <<	3.352.606 8.517.566 11.517.566
	8.467.014 8.467.014	<< <<	8.467.014 8.467.014	<< <<	8.467.014 8.467.014	<< <<	<< <<	8.467.014 8.467.014
	8.517.566 8.517.566	<< <<	8.517.566 8.517.566	<< <<	8.517.566 8.517.566	<< <<	<< <<	8.517.566 8.517.566
	545.236.442 2.107.390.797 2.435.592.183	<< << <<	545.236.442 2.107.390.797 2.435.592.183	<< 200.000 200.000	545.236.442 2.107.590.797 2.435.792.183	12.000.000 12.000.000 12.000.000	12.000.000 12.000.000 12.000.000	545.236.442 2.119.590.797 2.447.792.183
	1.751.589.537 1.755.690.948	<< <<	1.751.589.537 1.755.690.948	200.000 200.000	1.751.789.537 1.755.890.948	12.000.000 12.000.000	12.000.000 12.000.000	1.763.789.537 1.767.890.948
	1.719.026.136 1.723.721.528	<< <<	1.719.026.136 1.723.721.528	200.000 200.000	1.719.226.136 1.723.921.528	17.000.000 17.000.000	17.000.000 17.000.000	1.736.226.136 1.740.921.528



ALLEGATI


MINISTERO DEI BENI E DELLE ATTIVITA' CULTURALI E DEL TURISMO



140/588/1

MINISTERO DEI BENI E DELLE ATTIVITA' CULTURALI E DEL TURISMO					
Rifinanziamenti, Definanziamenti e Riprogrammazioni delle dotazioni previste a legislazione vigente (art. 23, c. 3, lett. b)					
(in Euro)					
Missione Programma Autorizzazione		Previsioni per l'autorizzazione nel suo complesso (incluso l'effetto delle rimodulazioni)	Riprogrammazione con la presente NV	Rifinanziamento e Definanziamento con la presente NV	Totale Risultante dopo la presente NV
1 Tutela e valorizzazione dei beni e attività culturali e paesaggistici (21) <b>1.5 Tutela e valorizzazione dei beni librari, promozione e sostegno del libro e dell'editoria (21.10)</b> L. n. 282 del 1998 art. 1 c. 1 CONCESSIONE DI UN CONTRIBUTO ANNUO DELLO STATO ALL'UNIONE ITALIANA CIECHI, CON VINCOLO DI DESTINAZIONE AL CENTRO NAZIONALE DEL LIBRO PARLATO, E ALL'ASSOCIAZIONE CENTRO INTERNAZIONALE DEL LIBRO PARLATO DI FELTRE (*) (Cap-pg. 3631/11)  <b>1.9 Tutela del patrimonio culturale (21.15)</b> LF n. 296 del 2006 art. 1 c. 11/42 DISPOSIZIONI PER LA FORMAZIONE DEL BILANCIO ANNUALE E PLURIENNALE DELLO STATO (LEGGE FINANZIARIA 2007) (Cap-pg. 1321/1)  LS n. 208 del 2015 art. 1 c. 9/79 DISPOSIZIONI PER LA FORMAZIONE DEL BILANCIO ANNUALE E PLURIENNALE DELLO STATO (LEGGE DI STABILITA' 2016) (*) (Cap-pg. 1430/1)	2017	<<	<<	200.000	200.000
	2018	<<	<<	200.000	200.000
	2019	<<	<<	200.000	200.000
	2020 e succ.	<<	<<	<<	<<
	2017	5.000.000	<<	<<	5.000.000
	2018	5.000.000	<<	<<	5.000.000
	2019	5.000.000	<<	<<	5.000.000
	2020 e succ.	<<	<<	<<	<<
	2017	290.000.000	<<	<<	290.000.000
	2018	<<	<<	<<	<<
2019	<<	<<	<<	<<	
2020 e succ.	<<	<<	<<	<<	


N.B. : Per le Autorizzazioni di FL - segnate nella stampa con (\*) - gli importi degli anni successivi al terzo di previsione indicano l'onere complessivo rimasto; per le autorizzazioni di tipo continuativo (FB - OI) i valori riportati sono calcolati su un periodo temporale massimo di 10 anni



140/670/1

MINISTERO DEI BENI E DELLE ATTIVITA' CULTURALI E DEL TURISMO  
 Spese di Oneri inderogabili. Fattore Legislativo e adeguamento al Fabbisogno per programma (art. 21, c.4, L.196/2009)  
 (in Euro)


Missione Programma Titolo	2017		2018		2019		
	Previsioni DLB + NV + presente NV (previsioni complessivamente risultanti incluso l'effetto della presente nota)	Di cui: Variazioni che si propongono con la presente NV	Previsioni DLB + NV + presente NV (previsioni complessivamente risultanti incluso l'effetto della presente nota)	Di cui: Variazioni che si propongono con la presente NV	Previsioni DLB + NV + presente NV (previsioni complessivamente risultanti incluso l'effetto della presente nota)	Di cui: Variazioni che si propongono con la presente NV	
<b>1 Tutela e valorizzazione dei beni e attivita' culturali e paesaggistici (21)</b>	CP	1.968.361.905	12.200.000	1.617.459.147	12.200.000	1.589.173.218	17.200.000
<b>1.1 Sostegno, valorizzazione e tutela del settore dello spettacolo dal vivo (21.2)</b>	CP	374.113.529	12.000.000	367.735.019	12.000.000	373.942.808	17.000.000
Spese correnti	CP	362.282.098	12.000.000	356.515.323	12.000.000	362.711.347	17.000.000
Fabbisogno	CP	17.020.459	<<	16.453.629	<<	16.274.708	<<
Fattori Legislativi	CP	342.667.089	12.000.000	337.467.144	12.000.000	343.842.089	17.000.000
Oneri inderogabili	CP	2.594.550	<<	2.594.550	<<	2.594.550	<<
Spese in conto capitale	CP	11.831.431	<<	11.219.696	<<	11.231.461	<<
Fabbisogno	CP	2.930.197	<<	2.318.462	<<	2.330.227	<<
Fattori Legislativi	CP	8.042.234	<<	8.042.234	<<	8.042.234	<<
Oneri inderogabili	CP	859.000	<<	859.000	<<	859.000	<<
<b>1.2 Vigilanza, prevenzione e repressione in materia di patrimonio culturale (21.5)</b>	CP	6.355.088	<<	6.341.356	<<	6.346.116	<<
Spese correnti	CP	6.339.698	<<	6.325.996	<<	6.330.756	<<
Fabbisogno	CP	1.592.315	<<	1.583.271	<<	1.592.315	<<
Oneri inderogabili	CP	4.747.383	<<	4.742.725	<<	4.738.441	<<
Spese in conto capitale	CP	15.360	<<	15.360	<<	15.360	<<
Fabbisogno	CP	15.360	<<	15.360	<<	15.360	<<
<b>1.3 Tutela dei beni archeologici (21.6)</b>	CP	97.985.354	<<	97.192.232	<<	96.289.420	<<
Spese correnti	CP	90.973.758	<<	90.170.636	<<	89.267.824	<<
Fabbisogno	CP	7.582.110	<<	7.508.918	<<	7.522.729	<<
Fattori Legislativi	CP	185	<<	182	<<	185	<<
Oneri inderogabili	CP	83.391.463	<<	82.661.536	<<	81.744.910	<<
Spese in conto capitale	CP	7.021.596	<<	7.021.596	<<	7.021.596	<<
Fabbisogno	CP	7.021.596	<<	7.021.596	<<	7.021.596	<<
Fattori Legislativi	CP	<<	<<	<<	<<	<<	<<
Oneri inderogabili	CP	<<	<<	<<	<<	<<	<<



140/670/2

MINISTERO DEI BENI E DELLE ATTIVITA' CULTURALI E DEL TURISMO  
 Spese di Oneri inderogabili. Fattore Legislativo e adeguamento al Fabbisogno per programma (art. 21, c.4, L.196/2009)  
 (in Euro)

Missione Programma Titolo	2017		2018		2019	
	Previsioni DLB + NV + presente NV (previsioni complessivamente risultanti incluso l'effetto della presente nota)	Di cui: Variazioni che si propongono con la presente NV	Previsioni DLB + NV + presente NV (previsioni complessivamente risultanti incluso l'effetto della presente nota)	Di cui: Variazioni che si propongono con la presente NV	Previsioni DLB + NV + presente NV (previsioni complessivamente risultanti incluso l'effetto della presente nota)	Di cui: Variazioni che si propongono con la presente NV
<b>1.4 Tutela e valorizzazione dei beni archivistici (21.9)</b>	CP	136.460.066	<<	126.047.960	120.840.063	<<
Spese correnti	CP	131.337.294	<<	122.020.692	116.777.291	<<
Fabbisogno	CP	26.633.689	<<	26.175.802	26.244.326	<<
Fattori Legislativi	CP	12.817.018	<<	13.817.018	13.817.018	<<
Oneri inderogabili	CP	91.946.587	<<	82.027.872	76.715.947	<<
Spese in conto capitale	CP	5.062.772	<<	4.027.268	4.062.772	<<
Fabbisogno	CP	3.940.809	<<	3.905.305	3.940.809	<<
Fattori Legislativi	CP	1.121.963	<<	1.21.963	121.963	<<
Oneri inderogabili	CP	<<	<<	<<	<<	<<
<b>1.5 Tutela e valorizzazione dei beni librari, promozione e sostegno del libro e dell'editoria (21.10)</b>	CP	141.370.572	200.000	136.319.647	133.472.867	200.000
Spese correnti	CP	135.906.765	200.000	130.867.992	128.004.598	200.000
Fabbisogno	CP	6.730.932	<<	6.256.403	6.292.649	<<
Fattori Legislativi	CP	60.655.036	200.000	57.279.898	54.847.879	200.000
Oneri inderogabili	CP	68.520.797	<<	67.331.691	66.864.070	<<
Spese in conto capitale	CP	5.463.807	<<	5.451.655	5.468.269	<<
Fabbisogno	CP	4.610.299	<<	4.598.147	4.614.761	<<
Fattori Legislativi	CP	853.508	<<	853.508	853.508	<<
Oneri inderogabili	CP	<<	<<	<<	<<	<<



140/670/3

MINISTERO DEI BENI E DELLE ATTIVITA' CULTURALI E DEL TURISMO  
 Spese di Oneri interogabili. Fattore Legislativo e adeguamento al Fabbisogno per programma (art. 21, c.4, L.196/2009)  
 (in Euro)


Missione Programma Titolo	2017		2018		2019	
	Previsioni DLB + NV + presente NV (previsioni complessivamente risultanti incluso l'effetto della presente nota)	Di cui: Variazioni che si propongono con la presente NV	Previsioni DLB + NV + presente NV (previsioni complessivamente risultanti incluso l'effetto della presente nota)	Di cui: Variazioni che si propongono con la presente NV	Previsioni DLB + NV + presente NV (previsioni complessivamente risultanti incluso l'effetto della presente nota)	Di cui: Variazioni che si propongono con la presente NV
1.6 Tutela delle belle arti e tutela e valorizzazione del paesaggio (21.12) Spese correnti	CP	128.988.306	<<	123.056.199	<<	114.570.011
	CP	114.133.273	<<	112.389.065	<<	104.877.799
	CP	7.400.275	<<	5.671.539	<<	5.694.071
	CP	945.590	<<	936.433	<<	875.590
	CP	105.787.408	<<	105.781.093	<<	98.308.138
	CP	14.708.392	<<	10.504.181	<<	9.522.692
	CP	13.177.958	<<	8.973.747	<<	9.028.258
	CP	494.434	<<	494.434	<<	494.434
	CP	1.036.000	<<	1.036.000	<<	<<
	CP	156.641	<<	162.953	<<	169.520
1.7 Valorizzazione del patrimonio culturale e coordinamento del sistema museale (21.13) Spese correnti	CP	156.641	<<	162.953	<<	169.520
	CP	298.603.346	<<	296.672.059	<<	295.247.715
	CP	280.728.010	<<	279.036.364	<<	277.372.379
	CP	35.042.889	<<	34.629.366	<<	34.837.596
	CP	100.000	<<	100.000	<<	100.000
	CP	245.585.121	<<	244.306.998	<<	242.434.783
	CP	17.875.336	<<	17.635.695	<<	17.875.336
	CP	17.875.336	<<	17.635.695	<<	17.875.336
	CP	<<	<<	<<	<<	<<
	CP	<<	<<	<<	<<	<<



140/670/4

MINISTERO DEI BENI E DELLE ATTIVITA' CULTURALI E DEL TURISMO  
 Spese di Oneri inderogabili. Fattore Legislativo e adeguamento al Fabbisogno per programma (art. 21, c.4, L.196/2009)  
 (in Euro)

Missione Programma Titolo	2017		2018		2019	
	Previsioni DLB + NV + presente NV (previsioni complessivamente risultanti incluso l'effetto della presente nota)	Di cui: Variazioni che si propongono con la presente NV	Previsioni DLB + NV + presente NV (previsioni complessivamente risultanti incluso l'effetto della presente nota)	Di cui: Variazioni che si propongono con la presente NV	Previsioni DLB + NV + presente NV (previsioni complessivamente risultanti incluso l'effetto della presente nota)	Di cui: Variazioni che si propongono con la presente NV
<b>1.8</b> <i>Coordinamento ed indirizzo per la salvaguardia del patrimonio culturale (21.14)</i> Spese correnti	CP	12.324.001	<<	12.178.024	<<	<<
	CP	4.832.750	<<	4.702.608	<<	<<
	CP	416.432	<<	412.373	<<	<<
	CP	123.000	<<	121.043	<<	<<
	CP	4.293.318	<<	4.169.192	<<	<<
	CP	7.481.251	<<	7.475.416	<<	<<
Spese in conto capitale	CP	1.269.251	<<	1.253.416	<<	<<
	CP	6.222.000	<<	6.222.000	<<	<<
	CP	<<	<<	<<	<<	<<
<b>1.9</b> <i>Tutela del patrimonio culturale (21.15)</i> Spese correnti	CP	629.210.820	<<	338.141.664	<<	<<
	CP	344.444.723	<<	51.459.044	<<	<<
	CP	18.759.731	<<	17.655.414	<<	<<
	CP	290.858.733	<<	845.071	<<	<<
	CP	34.826.259	<<	32.958.559	<<	<<
	CP	239.350.884	<<	239.316.351	<<	<<
Spese in conto capitale	CP	30.444.110	<<	30.409.577	<<	<<
	CP	208.620.106	<<	208.620.106	<<	<<
	CP	286.668	<<	286.668	<<	<<
Rimborso passività finanziarie	CP	45.415.213	<<	47.366.269	<<	<<
	CP	45.415.213	<<	47.366.269	<<	<<



140/670/5

MINISTERO DEI BENI E DELLE ATTIVITA' CULTURALI E DEL TURISMO  
 Spese di Oneri inderogabili. Fattore Legislativo e adeguamento al Fabbisogno per programma (art. 21, c.4, L.196/2009)  
 (in Euro)

Missione Programma Titolo	2017		2018		2019	
	Previsioni DLB + NV + presente NV (previsioni complessivamente risultanti incluso l'effetto della presente nota)	Di cui: Variazioni che si propongono con la presente NV	Previsioni DLB + NV + presente NV (previsioni complessivamente risultanti incluso l'effetto della presente nota)	Di cui: Variazioni che si propongono con la presente NV	Previsioni DLB + NV + presente NV (previsioni complessivamente risultanti incluso l'effetto della presente nota)	Di cui: Variazioni che si propongono con la presente NV
<b>1.10</b> <i>Tutela e promozione dell'arte e dell'architettura contemporanea e delle periferie urbane (21.16)</i> Spese correnti	CP	14.356.679	<<	14.234.978	<<	14.272.564
	Fabbisogno	9.061.389	<<	8.949.497	<<	8.977.274
	Fattori Legislativi	1.303.043	<<	1.298.592	<<	1.303.043
	Oneri inderogabili	6.253.050	<<	6.145.611	<<	6.253.050
		1.505.296	<<	1.505.294	<<	1.421.181
	Spese in conto capitale	5.285.290	<<	5.285.481	<<	5.285.290
		2.464.400	<<	2.454.591	<<	2.464.400
<b>1.11</b> <i>Sostegno, valorizzazione e tutela del settore cinema e audiovisivo (21.18)</i> Spese correnti	CP	2.830.890	<<	2.830.890	<<	2.830.890
	Fabbisogno	<<	<<	<<	<<	<<
	Fattori Legislativi	128.574.174	<<	99.540.009	<<	89.554.200
	Oneri inderogabili	6.069.659	<<	5.547.319	<<	5.549.745
		1.853.455	<<	1.357.765	<<	1.355.732
	Spese in conto capitale	1.020.227	<<	1.015.768	<<	1.020.227
		3.195.977	<<	3.173.786	<<	3.173.786
	CP	122.504.515	<<	93.982.690	<<	84.004.455
	Fabbisogno	39.311.346	<<	10.799.521	<<	811.286
	Fattori Legislativi	83.193.169	<<	83.193.169	<<	83.193.169
	Oneri inderogabili	<<	<<	<<	<<	<<





140/670/6

MINISTERO DEI BENI E DELLE ATTIVITA' CULTURALI E DEL TURISMO  
 Spese di Oneri inderogabili. Fattore Legislativo e adeguamento al Fabbisogno per programma (art. 21, c.4, L.196/2009)  
 (in Euro)


Missione Programma Titolo	2017		2018		2019	
	Previsioni DLB + NV + presente NV (previsioni complessivamente risultanti incluso l'effetto della presente nota)	Di cui: Variazioni che si propongono con la presente NV	Previsioni DLB + NV + presente NV (previsioni complessivamente risultanti incluso l'effetto della presente nota)	Di cui: Variazioni che si propongono con la presente NV	Previsioni DLB + NV + presente NV (previsioni complessivamente risultanti incluso l'effetto della presente nota)	Di cui: Variazioni che si propongono con la presente NV
<b>2 Ricerca e innovazione (17)</b>	CP	24.296.742	<<	22.715.660	22.723.663	<<
<b>2.1 Ricerca educazione e formazione in materia di beni e attivita' culturali (17.4)</b>	CP	24.296.742	<<	22.715.660	22.723.663	<<
Spese correnti	CP	23.957.967	<<	22.376.885	22.384.888	<<
Fabbisogno	CP	1.019.194	<<	331.892	333.753	<<
Fattori Legislativi	CP	6.140.304	<<	5.158.732	5.164.874	<<
Oneri inderogabili	CP	16.798.469	<<	16.886.261	16.886.261	<<
Spese in conto capitale	CP	338.775	<<	338.775	338.775	<<
Fabbisogno	CP	338.775	<<	338.775	338.775	<<



140/670/7

MINISTERO DEI BENI E DELLE ATTIVITA' CULTURALI E DEL TURISMO  
 Spese di Oneri inderogabili. Fattore Legislativo e adeguamento al Fabbisogno per programma (art. 21, c.4, L.196/2009)  
 (in Euro)

Missione Programma Titolo	2017		2018		2019	
	Previsioni DLB + NV + presente NV (previsioni complessivamente risultanti incluso l'effetto della presente nota)	Di cui: Variazioni che si propongono con la presente NV	Previsioni DLB + NV + presente NV (previsioni complessivamente risultanti incluso l'effetto della presente nota)	Di cui: Variazioni che si propongono con la presente NV	Previsioni DLB + NV + presente NV (previsioni complessivamente risultanti incluso l'effetto della presente nota)	Di cui: Variazioni che si propongono con la presente NV
<b>3 Turismo (31)</b>	46.269.171	<<	43.067.535	<<	43.669.170	<<
<b>3.1 Sviluppo e competitività del turismo (31.1)</b>	46.269.171	<<	43.067.535	<<	43.669.170	<<
Spese correnti	45.414.171	<<	42.222.387	<<	42.814.170	<<
Fabbisogno	32.817.570	<<	32.622.129	<<	32.817.569	<<
Fattori Legislativi	10.917.376	<<	8.200.960	<<	8.317.376	<<
Oneri inderogabili	1.679.225	<<	1.399.298	<<	1.679.225	<<
Spese in conto capitale	855.000	<<	845.148	<<	855.000	<<
Fabbisogno	855.000	<<	845.148	<<	855.000	<<
Fattori Legislativi	<<	<<	<<	<<	<<	<<



140/670/8

MINISTERO DEI BENI E DELLE ATTIVITA' CULTURALI E DEL TURISMO  
 Spese di Oneri Inderogabili. Fattore Legislativo e adeguamento al Fabbisogno per programma (art. 21, c.4, L.196/2009)  
 (in Euro)

Missione Programma Titolo	2017		2018		2019	
	Previsioni DLB + NV + presente NV (previsioni complessivamente risultanti incluso l'effetto della presente nota)	Di cui: Variazioni che si propongono con la presente NV	Previsioni DLB + NV + presente NV (previsioni complessivamente risultanti incluso l'effetto della presente nota)	Di cui: Variazioni che si propongono con la presente NV	Previsioni DLB + NV + presente NV (previsioni complessivamente risultanti incluso l'effetto della presente nota)	Di cui: Variazioni che si propongono con la presente NV
<b>4 Servizi istituzionali e generali delle amministrazioni pubbliche (32)</b>	CP	80.662.979	<<	80.547.195	80.660.085	<<
<b>4.1 Indirizzo politico (32.2)</b>	CP	8.482.044	<<	8.474.818	8.479.248	<<
Spese correnti	CP	8.437.001	<<	8.429.775	8.434.205	<<
Fabbisogno	CP	941.938	<<	934.885	939.315	<<
Oneri Inderogabili	CP	7.495.063	<<	7.494.890	7.494.890	<<
Spese in conto capitale	CP	45.043	<<	45.043	45.043	<<
Fabbisogno	CP	45.043	<<	45.043	45.043	<<
<b>4.2 Servizi e affari generali per le amministrazioni di competenza (32.3)</b>	CP	72.180.935	<<	72.072.377	72.180.837	<<
Spese correnti	CP	63.663.369	<<	63.605.363	63.663.271	<<
Fabbisogno	CP	6.494.827	<<	6.436.824	6.494.732	<<
Oneri Inderogabili	CP	57.168.542	<<	57.168.539	57.168.539	<<
Spese in conto capitale	CP	8.517.566	<<	8.467.014	8.517.566	<<
Fabbisogno	CP	8.517.566	<<	8.467.014	8.517.566	<<
Oneri Inderogabili	CP	<<	<<	<<	<<	<<
<b>Totale Amministrazione di cui Fabbisogno di cui Fattori Legislativi di cui Oneri Inderogabili</b>	CP	2.119.590.797	12.200.000	1.763.789.537	1.736.226.136	17.200.000
	CP	298.425.905	0	258.410.199	249.514.787	0
	CP	1.043.875.912	12.200.000	741.466.164	747.598.325	17.200.000
	CP	777.288.980	0	763.913.174	739.113.024	0




TABELLA N. 14

MINISTERO DELLA SALUTE



## MINISTERO DELLA SALUTE


(in Euro)

Unità di Voto	Missione Programma	Disegno di Legge di Bilancio Sezione II più precedenti note di variazioni	Effetti finanziari di Bilancio Sezione I più precedenti note di variazioni	Disegno di Legge di Bilancio Integrato (Sez. I + Sez II) più precedenti note di variazioni	Sezione II Variazioni che si propongono	Sezione II Previsioni risultanti dopo la presente nota	Sezione I Variazioni che si propongono	Sezione I Previsioni risultanti dopo la presente nota	Bilancio Integrato (Sez. I + Sez II) Previsioni risultanti dopo la presente nota
1.1	<b>1 Tutela della salute (20)</b>	RS	253.346.498	253.346.498	<<	253.346.498	<<	1.000.000.000	253.346.498
		CP 2017	1.028.850.731	1.000.000.000	2.028.850.731	<<	1.028.850.731	<<	1.000.000.000
		CS	1.141.830.783	1.000.000.000	2.141.830.783	<<	1.141.830.783	<<	1.000.000.000
		CP 2018	1.021.146.666	1.000.000.000	2.021.146.666	<<	1.021.146.666	<<	1.000.000.000
		CS	1.025.895.826	1.000.000.000	2.025.895.826	<<	1.025.895.826	<<	1.000.000.000
		CP 2019	1.024.902.910	1.000.000.000	2.024.902.910	<<	1.024.902.910	<<	1.000.000.000
CS	1.026.678.393	1.000.000.000	2.026.678.393	<<	1.026.678.393	<<	1.000.000.000	2.026.678.393	
1.2	<b>Prevenzione e promozione della salute umana ed assistenza sanitaria al personale navigante e aeronavigante (20.1)</b>	RS	23.793.253	23.793.253	<<	23.793.253	<<	<<	23.793.253
		CP 2017	133.824.612	<<	133.824.612	<<	133.824.612	<<	<<
		CS	135.742.798	<<	135.742.798	<<	135.742.798	<<	<<
		CP 2018	130.584.535	<<	130.584.535	<<	130.584.535	<<	<<
		CS	130.587.459	<<	130.587.459	<<	130.587.459	<<	<<
		CP 2019	133.516.046	<<	133.516.046	<<	133.516.046	<<	<<
CS	133.513.122	<<	133.513.122	<<	133.513.122	<<	<<	133.513.122	
1.3	<b>Sanita' pubblica veterinaria (20.2)</b>	RS	7.663.301	7.663.301	<<	7.663.301	<<	<<	7.663.301
		CP 2017	32.538.975	<<	32.538.975	<<	32.538.975	<<	<<
		CS	35.536.580	<<	35.536.580	<<	35.536.580	<<	<<
		CP 2018	30.374.569	<<	30.374.569	<<	30.374.569	<<	<<
		CS	31.824.972	<<	31.824.972	<<	31.824.972	<<	<<
		CP 2019	32.163.416	<<	32.163.416	<<	32.163.416	<<	<<
CS	32.170.138	<<	32.170.138	<<	32.170.138	<<	<<	32.170.138	
1.3	<b>Programmazione del Servizio Sanitario Nazionale per l'erogazione dei Livelli Essenziali di Assistenza (20.3)</b>	RS	7.366.392	7.366.392	<<	7.366.392	<<	<<	7.366.392
		CP 2017	177.507.818	1.000.000.000	1.177.507.818	<<	177.507.818	<<	1.000.000.000
		CS	179.235.164	1.000.000.000	1.179.235.164	<<	179.235.164	<<	1.000.000.000
		CP 2018	177.238.911	1.000.000.000	1.177.238.911	<<	177.238.911	<<	1.000.000.000
		CS	178.312.842	1.000.000.000	1.178.312.842	<<	178.312.842	<<	1.000.000.000
		CP 2019	177.363.023	1.000.000.000	1.177.363.023	<<	177.363.023	<<	1.000.000.000
CS	178.012.869	1.000.000.000	1.178.012.869	<<	178.012.869	<<	1.000.000.000	1.178.012.869	



## MINISTERO DELLA SALUTE

		(in Euro)									
Unità di Voto	Missione Programma	Disegno di Legge di Bilancio Sezione II più precedenti note di variazioni	Effetti finanziari Disegno di Legge di Bilancio Sezione I più precedenti note di variazioni	Disegno di Legge di Bilancio Integrato (Sez. I + Sez II) più precedenti note di variazioni	Sezione II Variazioni che si propongono	Sezione II Previsioni risultanti dopo la presente nota	Sezione I Variazioni che si propongono	Sezione I Previsioni risultanti dopo la presente nota	Bilancio Integrato (Sez. I + Sez II) Previsioni risultanti dopo la presente nota	150/606/2	
1.4	<b>Regolamentazione e vigilanza in materia di prodotti farmaceutici ed altri prodotti sanitari ad uso umano (20.4)</b>	RS 2017	<<	5.637.601	<<	5.637.601	<<	<<	5.637.601	5.637.601	
		CP 2017	<<	14.280.537	<<	14.280.537	<<	<<	14.280.537	14.280.537	
		CS	<<	18.440.665	<<	18.440.665	<<	<<	18.440.665	18.440.665	
		CP 2018	<<	14.049.622	<<	14.049.622	<<	<<	14.049.622	14.049.622	
1.5	<b>Vigilanza, prevenzione e repressione nel settore sanitario (20.5)</b>	CP 2018	<<	16.271.524	<<	16.271.524	<<	<<	16.271.524	16.271.524	
		CS	<<	13.988.424	<<	13.988.424	<<	<<	13.988.424	13.988.424	
		CP 2019	<<	15.110.263	<<	15.110.263	<<	<<	15.110.263	15.110.263	
		CS	<<	894.338	<<	894.338	<<	<<	894.338	894.338	
1.6	<b>Comunicazione e promozione per la tutela della salute umana e della sanità pubblica veterinaria e attività e coordinamento in ambito internazionale (20.6)</b>	CP 2017	<<	11.688.388	<<	11.688.388	<<	<<	11.688.388	11.688.388	
		CS	<<	11.688.510	<<	11.688.510	<<	<<	11.688.510	11.688.510	
		CP 2018	<<	11.714.155	<<	11.714.155	<<	<<	11.714.155	11.714.155	
		CS	<<	11.714.155	<<	11.714.155	<<	<<	11.714.155	11.714.155	
1.7	<b>Vigilanza sugli enti e sicurezza delle cure (20.7)</b>	CP 2019	<<	11.658.436	<<	11.658.436	<<	<<	11.658.436	11.658.436	
		CS	<<	11.658.436	<<	11.658.436	<<	<<	11.658.436	11.658.436	
		RS 2017	<<	637.932	<<	637.932	<<	<<	637.932	637.932	
		CP 2017	<<	25.551.016	<<	25.551.016	<<	<<	25.551.016	25.551.016	
1.7	<b>Vigilanza sugli enti e sicurezza delle cure (20.7)</b>	CS	<<	25.564.879	<<	25.564.879	<<	<<	25.564.879	25.564.879	
		CP 2018	<<	25.560.215	<<	25.560.215	<<	<<	25.560.215	25.560.215	
		CS	<<	25.560.215	<<	25.560.215	<<	<<	25.560.215	25.560.215	
		CP 2019	<<	25.253.789	<<	25.253.789	<<	<<	25.253.789	25.253.789	
1.7	<b>Vigilanza sugli enti e sicurezza delle cure (20.7)</b>	CS	<<	25.253.789	<<	25.253.789	<<	<<	25.253.789	25.253.789	
		RS 2017	<<	202.210.571	<<	202.210.571	<<	<<	202.210.571	202.210.571	
		CP 2017	<<	594.728.685	<<	594.728.685	<<	<<	594.728.685	594.728.685	
		CS	<<	694.728.685	<<	694.728.685	<<	<<	694.728.685	694.728.685	
1.7	<b>Vigilanza sugli enti e sicurezza delle cure (20.7)</b>	CP 2018	<<	593.138.696	<<	593.138.696	<<	<<	593.138.696	593.138.696	
		CS	<<	593.138.696	<<	593.138.696	<<	<<	593.138.696	593.138.696	
		CP 2019	<<	593.215.245	<<	593.215.245	<<	<<	593.215.245	593.215.245	
		CS	<<	593.215.245	<<	593.215.245	<<	<<	593.215.245	593.215.245	



## MINISTERO DELLA SALUTE

(in Euro)

150/60/6/3

Unità di Voto	Missione Programma	Disegno di Legge di Bilancio Sezione II più precedenti note di variazioni	Effetti finanziari di Bilancio Sezione I più precedenti note di variazioni	Disegno di Legge di Bilancio Integrato (Sez. I + Sez II) più precedenti note di variazioni	Sezione II Variazioni che si propongono	Sezione II Previsioni risultanti dopo la presente nota	Sezione I Variazioni che si propongono	Sezione I Previsioni risultanti dopo la presente nota	Bilancio Integrato (Sez. I + Sez II) Previsioni risultanti dopo la presente nota
1.8	<b>Sicurezza degli alimenti e nutrizione (20.8)</b>	RS		2.315.527	<<	2.315.527	<<	<<	2.315.527
		CP 2017		7.668.888	<<	7.668.888	<<	<<	7.668.888
		CS		8.599.765	<<	8.599.765	<<	<<	8.599.765
		CP 2018		7.616.266	<<	7.616.266	<<	<<	7.616.266
		CS		7.616.266	<<	7.616.266	<<	<<	7.616.266
		CP 2019		7.627.848	<<	7.627.848	<<	<<	7.627.848
CS		7.627.848	<<	7.627.848	<<	<<	7.627.848	7.627.848	
1.9	<b>Attività consultiva per la tutela della salute (20.9)</b>	RS		135.092	<<	135.092	<<	<<	135.092
		CP 2017		2.513.712	<<	2.513.712	<<	<<	2.513.712
		CS		2.513.706	<<	2.513.706	<<	<<	2.513.706
		CP 2018		2.506.665	<<	2.506.665	<<	<<	2.506.665
		CS		2.506.665	<<	2.506.665	<<	<<	2.506.665
		CP 2019		2.475.535	<<	2.475.535	<<	<<	2.475.535
CS		2.475.535	<<	2.475.535	<<	<<	2.475.535	2.475.535	
1.10	<b>Sistemi informativi per la tutela della salute e il governo del Servizio Sanitario Nazionale (20.10)</b>	RS		1.401.838	<<	1.401.838	<<	<<	1.401.838
		CP 2017		20.181.098	<<	20.181.098	<<	<<	20.181.098
		CS		21.413.029	<<	21.413.029	<<	<<	21.413.029
		CP 2018		20.098.004	<<	20.098.004	<<	<<	20.098.004
		CS		20.098.004	<<	20.098.004	<<	<<	20.098.004
		CP 2019		20.170.137	<<	20.170.137	<<	<<	20.170.137
CS		20.170.137	<<	20.170.137	<<	<<	20.170.137	20.170.137	
1.11	<b>Regolamentazione e vigilanza delle professioni sanitarie (20.11)</b>	RS		205.407	<<	205.407	<<	<<	205.407
		CP 2017		5.692.901	<<	5.692.901	<<	<<	5.692.901
		CS		5.692.901	<<	5.692.901	<<	<<	5.692.901
		CP 2018		5.662.004	<<	5.662.004	<<	<<	5.662.004
		CS		5.662.004	<<	5.662.004	<<	<<	5.662.004
		CP 2019		5.062.203	<<	5.062.203	<<	<<	5.062.203
CS		5.062.203	<<	5.062.203	<<	<<	5.062.203	5.062.203	









RIEPILOGO


MINISTERO DELLA SALUTE



MINISTERO DELLA SALUTE  
BILANCIO PER AZIONI  
(in Euro)

150701/1


Missione Programma Azione Titolo	Disegno di Legge di Bilancio Sezione II più precedenti note di variazioni	Effetti finanziari Disegno di Legge di Bilancio Sezione I più precedenti note di variazioni	Disegno di Legge di Bilancio Integrato (Sez. I + Sez. II) più precedenti note di variazioni	Sezione II Variazioni che si propongono	Sezione II Previsioni risultanti dopo la presente nota	Sezione I Variazioni che si propongono	Sezione I Previsioni risultanti dopo la presente nota	Bilancio Integrato (Sez. I + Sez. II) Previsioni risultanti dopo la presente nota
1. Tutela della salute (20)	RS	253.346.498	253.346.498	<<	253.346.498	<<	1.000.000.000	253.346.498
	CP 2017	1.028.850.731	1.000.000.000	2.028.850.731	1.028.850.731	<<	1.000.000.000	2.028.850.731
	CS	1.141.830.783	1.000.000.000	2.141.830.783	1.141.830.783	<<	1.000.000.000	2.141.830.783
	CP 2018	1.021.146.666	1.000.000.000	2.021.146.666	1.021.146.666	<<	1.000.000.000	2.021.146.666
	CS	1.025.895.826	1.000.000.000	2.025.895.826	1.025.895.826	<<	1.000.000.000	2.025.895.826
	CP 2019	1.024.902.910	1.000.000.000	2.024.902.910	1.024.902.910	<<	1.000.000.000	2.024.902.910
CS	1.026.678.393	1.000.000.000	2.026.678.393	1.026.678.393	<<	1.000.000.000	2.026.678.393	
1.1 Prevenzione e promozione della salute umana ed assistenza sanitaria al personale navigante e aeronavigante (20.1)	RS	23.793.253	23.793.253	<<	23.793.253	<<	<<	23.793.253
	CP 2017	133.824.612	<<	133.824.612	133.824.612	<<	<<	133.824.612
	CS	135.742.798	<<	135.742.798	135.742.798	<<	<<	135.742.798
	CP 2018	130.584.535	<<	130.584.535	130.584.535	<<	<<	130.584.535
	CS	130.587.459	<<	130.587.459	130.587.459	<<	<<	130.587.459
	CP 2019	133.516.046	<<	133.516.046	133.516.046	<<	<<	133.516.046
CS	133.513.122	<<	133.513.122	133.513.122	<<	<<	133.513.122	
Spese di personale per il programma	RS	130.783	130.783	<<	130.783	<<	<<	130.783
	CP 2017	28.749.836	<<	28.749.836	28.749.836	<<	<<	28.749.836
	CS	28.749.836	<<	28.749.836	28.749.836	<<	<<	28.749.836
	CP 2018	28.316.967	<<	28.316.967	28.316.967	<<	<<	28.316.967
	CS	28.316.967	<<	28.316.967	28.316.967	<<	<<	28.316.967
	CP 2019	28.043.346	<<	28.043.346	28.043.346	<<	<<	28.043.346
CS	28.043.346	<<	28.043.346	28.043.346	<<	<<	28.043.346	
Spese correnti	RS	130.783	130.783	<<	130.783	<<	<<	130.783
	CP 2017	28.749.836	<<	28.749.836	28.749.836	<<	<<	28.749.836
	CS	28.749.836	<<	28.749.836	28.749.836	<<	<<	28.749.836
	CP 2018	28.316.967	<<	28.316.967	28.316.967	<<	<<	28.316.967
	CS	28.316.967	<<	28.316.967	28.316.967	<<	<<	28.316.967
	CP 2019	28.043.346	<<	28.043.346	28.043.346	<<	<<	28.043.346
CS	28.043.346	<<	28.043.346	28.043.346	<<	<<	28.043.346	



MINISTERO DELLA SALUTE  
BILANCIO PER AZIONI  
(in Euro)

150701/2

Missione Programma Azione Titolo	Disegno di Legge di Bilancio Sezione II più precedenti note di variazioni	Effetti finanziari Disegno di Legge di Bilancio Sezione I più precedenti note di variazioni	Disegno di Legge di Bilancio Integrato (Sez. I + Sez. II) più precedenti note di variazioni	Sezione II Variazioni che si propongono	Sezione II Previsioni risultanti dopo la presente nota	Sezione I Variazioni che si propongono	Sezione I Previsioni risultanti dopo la presente nota	Bilancio Integrato (Sez. I + Sez. II) Previsioni risultanti dopo la presente nota
Sorveglianza, prevenzione e controllo delle malattie a tutela della salute	RS	9.542.591	9.542.591	<<	9.542.591	<<	<<	9.542.591
	CP 2017	69.632.313	<<	69.632.313	69.632.313	<<	<<	69.632.313
	CS	71.539.186	<<	71.539.186	71.539.186	<<	<<	71.539.186
	CP 2018	66.910.571	<<	66.910.571	66.910.571	<<	<<	66.910.571
	CS	66.910.571	<<	66.910.571	66.910.571	<<	<<	66.910.571
	CP 2019	69.784.319	<<	69.784.319	69.784.319	<<	<<	69.784.319
CS	69.784.319	<<	69.784.319	69.784.319	69.784.319	<<	69.784.319	
Spese correnti	RS	9.526.626	9.526.626	<<	9.526.626	<<	<<	9.526.626
	CP 2017	69.612.931	<<	69.612.931	69.612.931	<<	<<	69.612.931
	CS	71.519.804	<<	71.519.804	71.519.804	<<	<<	71.519.804
	CP 2018	66.891.189	<<	66.891.189	66.891.189	<<	<<	66.891.189
	CS	66.891.189	<<	66.891.189	66.891.189	<<	<<	66.891.189
	CP 2019	69.764.937	<<	69.764.937	69.764.937	<<	<<	69.764.937
CS	69.764.937	<<	69.764.937	69.764.937	69.764.937	<<	69.764.937	
Spese in conto capitale	RS	15.965	15.965	<<	15.965	<<	<<	15.965
	CP 2017	19.382	<<	19.382	19.382	<<	<<	19.382
	CS	19.382	<<	19.382	19.382	<<	<<	19.382
	CP 2018	19.382	<<	19.382	19.382	<<	<<	19.382
	CS	19.382	<<	19.382	19.382	<<	<<	19.382
	CP 2019	19.382	<<	19.382	19.382	<<	<<	19.382
CS	19.382	<<	19.382	19.382	19.382	<<	19.382	
Organizzazione e coordinamento delle reti a tutela della salute (in materia di: trasfusioni, trapianti, cecità ed altro)	RS	1.328.694	1.328.694	<<	1.328.694	<<	<<	1.328.694
	CP 2017	8.331.602	<<	8.331.602	8.331.602	<<	<<	8.331.602
	CS	8.342.915	<<	8.342.915	8.342.915	<<	<<	8.342.915
	CP 2018	8.226.804	<<	8.226.804	8.226.804	<<	<<	8.226.804
	CS	8.229.728	<<	8.229.728	8.229.728	<<	<<	8.229.728
	CP 2019	8.441.083	<<	8.441.083	8.441.083	<<	<<	8.441.083
CS	8.438.159	<<	8.438.159	8.438.159	8.438.159	<<	8.438.159	



MINISTERO DELLA SALUTE  
BILANCIO PER AZIONI  
(in Euro)

Missione Programma Azione Titolo	150701/3							
	Disegno di Legge di Bilancio Sezione II più precedenti note di variazioni	Effetti finanziari Disegno di Legge di Bilancio Sezione I più precedenti note di variazioni	Disegno di Legge di Bilancio Integrato (Sez. I + Sez. II) più precedenti note di variazioni	Sezione II Variazioni che si propongono	Sezione II Previsioni risultanti dopo la presente nota	Sezione I Variazioni che si propongono	Sezione I Previsioni risultanti dopo la presente nota	Bilancio Integrato (Sez. I + Sez. II) Previsioni risultanti dopo la presente nota
Spese correnti	RS	1.312.736		1.312.736	<<			1.312.736
	CP 2017	8.312.222	<<	8.312.222	<<	<<	<<	8.312.222
	CS	8.323.535	<<	8.323.535	<<	<<	<<	8.323.535
	CP 2018	8.207.424	<<	8.207.424	<<	<<	<<	8.207.424
	CS	8.210.348	<<	8.210.348	<<	<<	<<	8.210.348
	CP 2019	8.421.703	<<	8.421.703	<<	<<	<<	8.421.703
	CS	8.418.779	<<	8.418.779	<<	<<	<<	8.418.779
Spese in conto capitale	RS	15.958		15.958	<<			15.958
	CP 2017	19.380	<<	19.380	<<	<<	<<	19.380
	CS	19.380	<<	19.380	<<	<<	<<	19.380
	CP 2018	19.380	<<	19.380	<<	<<	<<	19.380
	CS	19.380	<<	19.380	<<	<<	<<	19.380
	CP 2019	19.380	<<	19.380	<<	<<	<<	19.380
	CS	19.380	<<	19.380	<<	<<	<<	19.380
Controllo sul doping e tutela della salute nelle attività sportive	RS	680.418		680.418	<<			680.418
	CP 2017	1.223.572	<<	1.223.572	<<	<<	<<	1.223.572
	CS	1.223.572	<<	1.223.572	<<	<<	<<	1.223.572
	CP 2018	1.242.904	<<	1.242.904	<<	<<	<<	1.242.904
	CS	1.242.904	<<	1.242.904	<<	<<	<<	1.242.904
	CP 2019	1.360.009	<<	1.360.009	<<	<<	<<	1.360.009
	CS	1.360.009	<<	1.360.009	<<	<<	<<	1.360.009
Spese correnti	RS	680.418		680.418	<<			680.418
	CP 2017	1.223.572	<<	1.223.572	<<	<<	<<	1.223.572
	CS	1.223.572	<<	1.223.572	<<	<<	<<	1.223.572
	CP 2018	1.242.904	<<	1.242.904	<<	<<	<<	1.242.904
	CS	1.242.904	<<	1.242.904	<<	<<	<<	1.242.904
	CP 2019	1.360.009	<<	1.360.009	<<	<<	<<	1.360.009
	CS	1.360.009	<<	1.360.009	<<	<<	<<	1.360.009



MINISTERO DELLA SALUTE  
BILANCIO PER AZIONI  
(in Euro)

150701/4


Missione Programma Azione Titolo	Disegno di Legge di Bilancio Sezione II più precedenti note di variazioni	Effetti finanziari Disegno di Legge di Bilancio Sezione I più precedenti note di variazioni	Disegno di Legge di Bilancio Integrato (Sez. I + Sez. II) più precedenti note di variazioni	Sezione II Variazioni che si propongono	Sezione II Previsioni risultanti dopo la presente nota	Sezione I Variazioni che si propongono	Sezione I Previsioni risultanti dopo la presente nota	Bilancio Integrato (Sez. I + Sez. II) Previsioni risultanti dopo la presente nota
Assistenza sanitaria al personale navigante	RS	12.110.767	12.110.767	<<	12.110.767	<<	<<	12.110.767
	CP 2017	25.887.289	<<	25.887.289	25.887.289	<<	<<	25.887.289
	CS	25.887.289	<<	25.887.289	25.887.289	<<	<<	25.887.289
	CP 2018	25.887.289	<<	25.887.289	25.887.289	<<	<<	25.887.289
	CS	25.887.289	<<	25.887.289	25.887.289	<<	<<	25.887.289
	CP 2019	25.887.289	<<	25.887.289	25.887.289	<<	<<	25.887.289
CS	25.887.289	<<	25.887.289	25.887.289	25.887.289	<<	25.887.289	
Spese correnti	RS	12.110.767	12.110.767	<<	12.110.767	<<	<<	12.110.767
	CP 2017	25.887.289	<<	25.887.289	25.887.289	<<	<<	25.887.289
	CS	25.887.289	<<	25.887.289	25.887.289	<<	<<	25.887.289
	CP 2018	25.887.289	<<	25.887.289	25.887.289	<<	<<	25.887.289
	CS	25.887.289	<<	25.887.289	25.887.289	<<	<<	25.887.289
	CP 2019	25.887.289	<<	25.887.289	25.887.289	<<	<<	25.887.289
CS	25.887.289	<<	25.887.289	25.887.289	25.887.289	<<	25.887.289	
1.2 Sanità pubblica veterinaria (20.2)	RS	7.663.301	7.663.301	<<	7.663.301	<<	<<	7.663.301
	CP 2017	32.538.975	<<	32.538.975	32.538.975	<<	<<	32.538.975
	CS	35.536.580	<<	35.536.580	35.536.580	<<	<<	35.536.580
	CP 2018	30.374.569	<<	30.374.569	30.374.569	<<	<<	30.374.569
	CS	31.824.972	<<	31.824.972	31.824.972	<<	<<	31.824.972
	CP 2019	32.163.416	<<	32.163.416	32.163.416	<<	<<	32.163.416
CS	32.170.138	<<	32.170.138	32.170.138	32.170.138	<<	32.170.138	
Spese di personale per il programma	RS	79.915	79.915	<<	79.915	<<	<<	79.915
	CP 2017	25.618.929	<<	25.618.929	25.618.929	<<	<<	25.618.929
	CS	25.618.929	<<	25.618.929	25.618.929	<<	<<	25.618.929
	CP 2018	25.397.324	<<	25.397.324	25.397.324	<<	<<	25.397.324
	CS	25.397.324	<<	25.397.324	25.397.324	<<	<<	25.397.324
	CP 2019	25.243.370	<<	25.243.370	25.243.370	<<	<<	25.243.370
CS	25.243.370	<<	25.243.370	25.243.370	25.243.370	<<	25.243.370	



MINISTERO DELLA SALUTE  
BILANCIO PER AZIONI  
(in Euro)

150701/5


Missione Programma Azione Titolo	Disegno di Legge di Bilancio Sezione II più precedenti note di variazioni	Effetti finanziari Disegno di Legge di Bilancio Sezione I più precedenti note di variazioni	Disegno di Legge di Bilancio Integrato (Sez. I + Sez. II) più precedenti note di variazioni	Sezione II Variazioni che si propongono	Sezione II Previsioni risultanti dopo la presente nota	Sezione I Variazioni che si propongono	Sezione I Previsioni risultanti dopo la presente nota	Bilancio Integrato (Sez. I + Sez. II) Previsioni risultanti dopo la presente nota
Spese correnti	RS	79.915	79.915	<<	<<	<<	<<	79.915
	CP 2017	25.618.929	<<	25.618.929	<<	25.618.929	<<	25.618.929
	CS	25.618.929	<<	25.618.929	<<	25.618.929	<<	25.618.929
	CP 2018	25.397.324	<<	25.397.324	<<	25.397.324	<<	25.397.324
	CS	25.397.324	<<	25.397.324	<<	25.397.324	<<	25.397.324
	CP 2019	25.243.370	<<	25.243.370	<<	25.243.370	<<	25.243.370
CS	25.243.370	<<	25.243.370	<<	25.243.370	<<	25.243.370	
Sorveglianza epidemiologica, prevenzione, controllo ed eradicazione delle malattie animali	RS	5.844.132	5.844.132	<<	<<	5.844.132	<<	5.844.132
	CP 2017	6.179.414	<<	6.179.414	<<	6.179.414	<<	6.179.414
	CS	8.957.912	<<	8.957.912	<<	8.957.912	<<	8.957.912
	CP 2018	4.247.684	<<	4.247.684	<<	4.247.684	<<	4.247.684
	CS	5.698.087	<<	5.698.087	<<	5.698.087	<<	5.698.087
	CP 2019	6.179.414	<<	6.179.414	<<	6.179.414	<<	6.179.414
CS	6.186.136	<<	6.186.136	<<	6.186.136	<<	6.186.136	
Spese correnti	RS	5.838.081	5.838.081	<<	<<	5.838.081	<<	5.838.081
	CP 2017	6.172.779	<<	6.172.779	<<	6.172.779	<<	6.172.779
	CS	8.951.277	<<	8.951.277	<<	8.951.277	<<	8.951.277
	CP 2018	4.241.049	<<	4.241.049	<<	4.241.049	<<	4.241.049
	CS	5.691.452	<<	5.691.452	<<	5.691.452	<<	5.691.452
	CP 2019	6.172.779	<<	6.172.779	<<	6.172.779	<<	6.172.779
CS	6.179.501	<<	6.179.501	<<	6.179.501	<<	6.179.501	
Spese in conto capitale	RS	6.051	6.051	<<	<<	6.051	<<	6.051
	CP 2017	6.635	<<	6.635	<<	6.635	<<	6.635
	CS	6.635	<<	6.635	<<	6.635	<<	6.635
	CP 2018	6.635	<<	6.635	<<	6.635	<<	6.635
	CS	6.635	<<	6.635	<<	6.635	<<	6.635
	CP 2019	6.635	<<	6.635	<<	6.635	<<	6.635
CS	6.635	<<	6.635	<<	6.635	<<	6.635	



MINISTERO DELLA SALUTE  
BILANCIO PER AZIONI  
(in Euro)

150701/6

Missione Programma Azione Titolo	Disegno di Legge di Bilancio Sezione II più precedenti note di variazioni	Effetti finanziari Disegno di Legge di Bilancio Sezione I più precedenti note di variazioni	Disegno di Legge di Bilancio Integrato (Sez. I + Sez. II) più precedenti note di variazioni	Sezione II Variazioni che si propongono	Sezione II Previsioni risultanti dopo la presente nota	Sezione I Variazioni che si propongono	Sezione I Previsioni risultanti dopo la presente nota	Bilancio Integrato (Sez. I + Sez. II) Previsioni risultanti dopo la presente nota
Benessere e alimentazione animale, sorveglianza sul farmaco veterinario	RS	1.739.254	1.739.254	<<	1.739.254	<<	<<	1.739.254
	CP 2017	740.632	<<	740.632	740.632	<<	<<	740.632
	CS	959.739	<<	959.739	959.739	<<	<<	959.739
	CP 2018	729.561	<<	729.561	729.561	<<	<<	729.561
	CS	729.561	<<	729.561	729.561	<<	<<	729.561
	CP 2019	740.632	<<	740.632	740.632	<<	<<	740.632
	CS	740.632	<<	740.632	740.632	<<	<<	740.632
Spese correnti	RS	1.736.229	1.736.229	<<	1.736.229	<<	<<	1.736.229
	CP 2017	737.316	<<	737.316	737.316	<<	<<	737.316
	CS	956.423	<<	956.423	956.423	<<	<<	956.423
	CP 2018	726.245	<<	726.245	726.245	<<	<<	726.245
	CS	726.245	<<	726.245	726.245	<<	<<	726.245
	CP 2019	737.316	<<	737.316	737.316	<<	<<	737.316
	CS	737.316	<<	737.316	737.316	<<	<<	737.316
Spese in conto capitale	RS	3.025	3.025	<<	3.025	<<	<<	3.025
	CP 2017	3.316	<<	3.316	3.316	<<	<<	3.316
	CS	3.316	<<	3.316	3.316	<<	<<	3.316
	CP 2018	3.316	<<	3.316	3.316	<<	<<	3.316
	CS	3.316	<<	3.316	3.316	<<	<<	3.316
	CP 2019	3.316	<<	3.316	3.316	<<	<<	3.316
	CS	3.316	<<	3.316	3.316	<<	<<	3.316
AZIONE MECCANOGRAFICA	RS	<<	<<	<<	<<	<<	<<	<<
	CP 2017	<<	<<	<<	<<	<<	<<	<<
	CS	<<	<<	<<	<<	<<	<<	<<
	CP 2018	<<	<<	<<	<<	<<	<<	<<
	CS	<<	<<	<<	<<	<<	<<	<<
	CP 2019	<<	<<	<<	<<	<<	<<	<<
	CS	<<	<<	<<	<<	<<	<<	<<
	CP 2017	<<	<<	<<	<<	<<	<<	<<
	CS	<<	<<	<<	<<	<<	<<	<<
	CP 2018	<<	<<	<<	<<	<<	<<	<<
	CS	<<	<<	<<	<<	<<	<<	<<
	CP 2019	<<	<<	<<	<<	<<	<<	<<
CS	<<	<<	<<	<<	<<	<<	<<	






MINISTERO DELLA SALUTE  
BILANCIO PER AZIONI  
(in Euro)

1507017


Missione Programma Azione Titolo	Disegno di Legge di Bilancio Sezione II più precedenti note di variazioni	Effetti finanziari Disegno di Legge di Bilancio Sezione I più precedenti note di variazioni	Disegno di Legge di Bilancio Integrato (Sez. I + Sez. II) più precedenti note di variazioni	Sezione II Variazioni che si propongono	Sezione II Previsioni risultanti dopo la presente nota	Sezione I Variazioni che si propongono	Sezione I Previsioni risultanti dopo la presente nota	Bilancio Integrato (Sez. I + Sez. II) Previsioni risultanti dopo la presente nota
Spese correnti	RS 2017	<<	<<	<<	<<	<<	<<	<<
	CP 2017	<<	<<	<<	<<	<<	<<	<<
	CS 2017	<<	<<	<<	<<	<<	<<	<<
	CP 2018	<<	<<	<<	<<	<<	<<	<<
	CS 2018	<<	<<	<<	<<	<<	<<	<<
	CP 2019	<<	<<	<<	<<	<<	<<	<<
1.3 Programmazione del Servizio Sanitario Nazionale per l'erogazione dei Livelli Essenziali di Assistenza (20.3)	RS 2017	7.366.392	1.000.000.000	7.366.392	7.366.392	<<	1.000.000.000	7.366.392
	CP 2017	177.507.818	1.000.000.000	1.177.507.818	177.507.818	<<	1.000.000.000	1.177.507.818
	CS 2017	179.235.164	1.000.000.000	1.179.235.164	179.235.164	<<	1.000.000.000	1.179.235.164
	CP 2018	177.238.911	1.000.000.000	1.177.238.911	177.238.911	<<	1.000.000.000	1.177.238.911
	CS 2018	178.312.842	1.000.000.000	1.178.312.842	178.312.842	<<	1.000.000.000	1.178.312.842
	CP 2019	177.363.023	1.000.000.000	1.177.363.023	177.363.023	<<	1.000.000.000	1.177.363.023
Spese di personale per il programma	RS 2017	27.079	<<	27.079	27.079	<<	<<	27.079
	CP 2017	3.964.617	<<	3.964.617	3.964.617	<<	<<	3.964.617
	CS 2017	3.964.617	<<	3.964.617	3.964.617	<<	<<	3.964.617
	CP 2018	3.891.909	<<	3.891.909	3.891.909	<<	<<	3.891.909
	CS 2018	3.891.909	<<	3.891.909	3.891.909	<<	<<	3.891.909
	CP 2019	3.860.286	<<	3.860.286	3.860.286	<<	<<	3.860.286
Spese correnti	RS 2017	27.079	<<	27.079	27.079	<<	<<	27.079
	CP 2017	3.964.617	<<	3.964.617	3.964.617	<<	<<	3.964.617
	CS 2017	3.964.617	<<	3.964.617	3.964.617	<<	<<	3.964.617
	CP 2018	3.891.909	<<	3.891.909	3.891.909	<<	<<	3.891.909
	CS 2018	3.891.909	<<	3.891.909	3.891.909	<<	<<	3.891.909
	CP 2019	3.860.286	<<	3.860.286	3.860.286	<<	<<	3.860.286






MINISTERO DELLA SALUTE  
BILANCIO PER AZIONI  
(in Euro)

Missione Programma Azione Titolo	150701/9							
	Disegno di Legge di Bilancio Sezione II più precedenti note di variazioni	Effetti finanziari Disegno di Legge di Bilancio Sezione I più precedenti note di variazioni	Disegno di Legge di Bilancio Integrato (Sez. I + Sez. II) più precedenti note di variazioni	Sezione II Variazioni che si propongono	Sezione II Previsioni risultanti dopo la presente nota	Sezione I Variazioni che si propongono	Sezione I Previsioni risultanti dopo la presente nota	Bilancio Integrato (Sez. I + Sez. II) Previsioni risultanti dopo la presente nota
Spese correnti	RS	890.674		890.674	<<	<<	<<	890.674
	CP 2017	158.133.641	<<	158.133.641	<<	<<	<<	158.133.641
	CS	158.143.641	<<	158.143.641	<<	<<	<<	158.143.641
	CP 2018	158.130.998	<<	158.130.998	<<	<<	<<	158.130.998
	CS	158.130.998	<<	158.130.998	<<	<<	<<	158.130.998
	CP 2019	158.143.177	<<	158.143.177	<<	<<	<<	158.143.177
CS	158.143.177	<<	158.143.177	<<	<<	<<	158.143.177	
Spese in conto capitale	RS	2.632		2.632	<<	<<	<<	2.632
	CP 2017	4.104	<<	4.104	<<	<<	<<	4.104
	CS	4.104	<<	4.104	<<	<<	<<	4.104
	CP 2018	4.104	<<	4.104	<<	<<	<<	4.104
	CS	4.104	<<	4.104	<<	<<	<<	4.104
	CP 2019	4.104	<<	4.104	<<	<<	<<	4.104
CS	4.104	<<	4.104	<<	<<	<<	4.104	
AZIONE MECCANOGRAFICA	RS	<<		<<	<<	<<	<<	<<
	CP 2017	<<	<<	<<	<<	<<	<<	<<
	CS	<<	<<	<<	<<	<<	<<	<<
	CP 2018	<<	<<	<<	<<	<<	<<	<<
	CS	<<	<<	<<	<<	<<	<<	<<
	CP 2019	<<	<<	<<	<<	<<	<<	<<
CS	<<	<<	<<	<<	<<	<<	<<	
Spese in conto capitale	RS	<<		<<	<<	<<	<<	<<
	CP 2017	<<	<<	<<	<<	<<	<<	<<
	CS	<<	<<	<<	<<	<<	<<	<<
	CP 2018	<<	<<	<<	<<	<<	<<	<<
	CS	<<	<<	<<	<<	<<	<<	<<
	CP 2019	<<	<<	<<	<<	<<	<<	<<
CS	<<	<<	<<	<<	<<	<<	<<	




MINISTERO DELLA SALUTE  
BILANCIO PER AZIONI  
(in Euro)

Missione Programma Azione Titolo	Disegno di Legge di Bilancio Sezione II più precedenti note di variazioni	Effetti finanziari Disegno di Legge di Bilancio Sezione I più precedenti note di variazioni	Disegno di Legge di Bilancio Integrato (Sez. I + Sez. II) più precedenti note di variazioni	Sezione II Variazioni che si propongono	Sezione II Previsioni risultanti dopo la presente nota	Sezione I Variazioni che si propongono	Sezione I Previsioni risultanti dopo la presente nota	Bilancio Integrato (Sez. I + Sez. II) Previsioni risultanti dopo la presente nota	150/701/10
1.4 Regolamentazione e vigilanza in materia di prodotti farmaceutici ed altri prodotti sanitari ad uso umano (20.4)	RS	5.637.601	5.637.601	<<	5.637.601	<<	<<	5.637.601	
	CP 2017	14.280.537	<<	14.280.537	<<	<<	<<	14.280.537	
	CS	18.440.665	<<	18.440.665	<<	<<	<<	18.440.665	
	CP 2018	14.049.622	<<	14.049.622	<<	<<	<<	14.049.622	
	CS	16.271.524	<<	16.271.524	<<	<<	<<	16.271.524	
	CP 2019	13.988.424	<<	13.988.424	<<	<<	<<	13.988.424	
	CS	15.110.263	<<	15.110.263	<<	<<	<<	15.110.263	
	RS	17.713	17.713	17.713	<<	17.713	<<	17.713	
	CP 2017	5.743.043	<<	5.743.043	<<	5.743.043	<<	5.743.043	
	CS	5.743.043	<<	5.743.043	<<	5.743.043	<<	5.743.043	
	CP 2018	5.518.616	<<	5.518.616	<<	5.518.616	<<	5.518.616	
	CS	5.518.616	<<	5.518.616	<<	5.518.616	<<	5.518.616	
CP 2019	5.450.930	<<	5.450.930	<<	5.450.930	<<	5.450.930		
CS	5.450.930	<<	5.450.930	<<	5.450.930	<<	5.450.930		
Spese correnti	RS	17.713	17.713	<<	17.713	<<	<<	17.713	
	CP 2017	5.743.043	<<	5.743.043	<<	<<	<<	5.743.043	
	CS	5.743.043	<<	5.743.043	<<	5.743.043	<<	5.743.043	
	CP 2018	5.518.616	<<	5.518.616	<<	<<	<<	5.518.616	
	CS	5.518.616	<<	5.518.616	<<	5.518.616	<<	5.518.616	
	CP 2019	5.450.930	<<	5.450.930	<<	5.450.930	<<	5.450.930	
CS	5.450.930	<<	5.450.930	<<	5.450.930	<<	5.450.930		
Sorveglianza e vigilanza del mercato di dispositivi medici, prodotti farmaceutici e altri prodotti sanitari ad uso umano	RS	5.619.888	5.619.888	<<	5.619.888	<<	<<	5.619.888	
	CP 2017	8.537.494	<<	8.537.494	<<	<<	<<	8.537.494	
	CS	12.697.622	<<	12.697.622	<<	<<	<<	12.697.622	
	CP 2018	8.531.006	<<	8.531.006	<<	<<	<<	8.531.006	
	CS	10.752.908	<<	10.752.908	<<	<<	<<	10.752.908	
	CP 2019	8.537.494	<<	8.537.494	<<	<<	<<	8.537.494	
CS	9.659.333	<<	9.659.333	<<	9.659.333	<<	9.659.333		



MINISTERO DELLA SALUTE  
BILANCIO PER AZIONI  
(in Euro)

Missione Programma Azione Titolo	Disegno di Legge di Bilancio Sezione II più precedenti note di variazioni	Effetti finanziari Disegno di Legge di Bilancio Sezione I più precedenti note di variazioni	Disegno di Legge di Bilancio Integrato (Sez. I + Sez. II) più precedenti note di variazioni	Sezione II Variazioni che si propongono	Sezione II Previsioni risultanti dopo la presente nota	Sezione I Variazioni che si propongono	Sezione I Previsioni risultanti dopo la presente nota	Bilancio Integrato (Sez. I + Sez. II) Previsioni risultanti dopo la presente nota	150/701/11				
										RS	CP 2017	CS	CP 2018
Spese correnti	RS	5.607.478	5.607.478	<<	5.607.478	<<	<<	5.607.478					
	CP 2017	8.525.474	8.525.474	<<	8.525.474	<<	<<	8.525.474					
	CS	12.685.602	12.685.602	<<	12.685.602	<<	<<	12.685.602					
	CP 2018	8.518.986	8.518.986	<<	8.518.986	<<	<<	8.518.986					
	CS	10.740.888	10.740.888	<<	10.740.888	<<	<<	10.740.888					
	CP 2019	8.525.474	8.525.474	<<	8.525.474	<<	<<	8.525.474					
CS	9.647.313	9.647.313	<<	9.647.313	<<	<<	9.647.313						
Spese in conto capitale	RS	12.410	12.410	<<	12.410	<<	<<	12.410					
	CP 2017	12.020	12.020	<<	12.020	<<	<<	12.020					
	CS	12.020	12.020	<<	12.020	<<	<<	12.020					
	CP 2018	12.020	12.020	<<	12.020	<<	<<	12.020					
	CS	12.020	12.020	<<	12.020	<<	<<	12.020					
	CP 2019	12.020	12.020	<<	12.020	<<	<<	12.020					
CS	12.020	12.020	<<	12.020	<<	<<	12.020						
1.5 Vigilanza, prevenzione e repressione nel settore sanitario (20.5)	RS	894.338	894.338	<<	894.338	<<	<<	894.338					
	CP 2017	11.688.388	11.688.388	<<	11.688.388	<<	<<	11.688.388					
	CS	11.688.510	11.688.510	<<	11.688.510	<<	<<	11.688.510					
	CP 2018	11.714.155	11.714.155	<<	11.714.155	<<	<<	11.714.155					
	CS	11.714.155	11.714.155	<<	11.714.155	<<	<<	11.714.155					
	CP 2019	11.658.436	11.658.436	<<	11.658.436	<<	<<	11.658.436					
CS	11.658.436	11.658.436	<<	11.658.436	<<	<<	11.658.436						
Spese di personale del programma (Comando dei Carabinieri)	RS	<<	<<	<<	<<	<<	<<	<<					
	CP 2017	5.391.689	5.391.689	<<	5.391.689	<<	<<	5.391.689					
	CS	5.391.689	5.391.689	<<	5.391.689	<<	<<	5.391.689					
	CP 2018	5.386.505	5.386.505	<<	5.386.505	<<	<<	5.386.505					
	CS	5.386.505	5.386.505	<<	5.386.505	<<	<<	5.386.505					
	CP 2019	5.381.737	5.381.737	<<	5.381.737	<<	<<	5.381.737					
CS	5.381.737	5.381.737	<<	5.381.737	<<	<<	5.381.737						




MINISTERO DELLA SALUTE  
BILANCIO PER AZIONI  
(in Euro)

Missione Programma Azione Titolo	Disegno di Legge di Bilancio Sezione II più precedenti note di variazioni	Effetti finanziari Disegno di Legge di Bilancio Sezione I più precedenti note di variazioni	Disegno di Legge di Bilancio Integrato (Sez. I + Sez. II) più precedenti note di variazioni	Sezione II Variazioni che si propongono	Sezione II Previsioni risultanti dopo la presente nota	Sezione I Variazioni che si propongono	Sezione I Previsioni risultanti dopo la presente nota	Bilancio Integrato (Sez. I + Sez. II) Previsioni risultanti dopo la presente nota	150/701/12
									<<
Spese correnti	RS CP 2017	<<	<<	<<	<<	<<	<<	<<	<<
	CP 2018	5.391.689	5.391.689	5.391.689	5.391.689	5.391.689	5.391.689	5.391.689	5.391.689
	CP 2019	5.386.505	5.386.505	5.386.505	5.386.505	5.386.505	5.386.505	5.386.505	5.386.505
	CP 2019	5.381.737	5.381.737	5.381.737	5.381.737	5.381.737	5.381.737	5.381.737	5.381.737
	CP 2019	5.381.737	5.381.737	5.381.737	5.381.737	5.381.737	5.381.737	5.381.737	5.381.737
	CP 2019	5.381.737	5.381.737	5.381.737	5.381.737	5.381.737	5.381.737	5.381.737	5.381.737
Vigilanza nel settore sanitario svolta dai Nuclei Antisotizzazioni e Sanità dell'Arma dei Carabinieri	RS CP 2017	<<	<<	<<	<<	<<	<<	<<	<<
	CP 2018	894.338	894.338	894.338	894.338	894.338	894.338	894.338	894.338
	CP 2018	6.296.699	6.296.699	6.296.699	6.296.699	6.296.699	6.296.699	6.296.699	6.296.699
	CP 2018	6.327.650	6.327.650	6.327.650	6.327.650	6.327.650	6.327.650	6.327.650	6.327.650
	CP 2019	6.327.650	6.327.650	6.327.650	6.327.650	6.327.650	6.327.650	6.327.650	6.327.650
	CP 2019	6.276.699	6.276.699	6.276.699	6.276.699	6.276.699	6.276.699	6.276.699	6.276.699
Spese correnti	RS CP 2017	<<	<<	<<	<<	<<	<<	<<	<<
	CP 2018	887.659	887.659	887.659	887.659	887.659	887.659	887.659	887.659
	CP 2018	6.283.278	6.283.278	6.283.278	6.283.278	6.283.278	6.283.278	6.283.278	6.283.278
	CP 2018	6.314.229	6.314.229	6.314.229	6.314.229	6.314.229	6.314.229	6.314.229	6.314.229
	CP 2019	6.314.229	6.314.229	6.314.229	6.314.229	6.314.229	6.314.229	6.314.229	6.314.229
	CP 2019	6.263.278	6.263.278	6.263.278	6.263.278	6.263.278	6.263.278	6.263.278	6.263.278
Spese in conto capitale	RS CP 2017	<<	<<	<<	<<	<<	<<	<<	<<
	CP 2018	6.679	6.679	6.679	6.679	6.679	6.679	6.679	6.679
	CP 2018	13.421	13.421	13.421	13.421	13.421	13.421	13.421	13.421
	CP 2019	13.421	13.421	13.421	13.421	13.421	13.421	13.421	13.421
	CP 2019	13.421	13.421	13.421	13.421	13.421	13.421	13.421	13.421
	CP 2019	13.421	13.421	13.421	13.421	13.421	13.421	13.421	13.421



MINISTERO DELLA SALUTE  
BILANCIO PER AZIONI  
(in Euro)

Missione Programma Azione Titolo	Disegno di Legge di Bilancio Sezione II più precedenti note di variazioni	Effetti finanziari Disegno di Legge di Bilancio Sezione I più precedenti note di variazioni	Disegno di Legge di Bilancio Integrato (Sez. I + Sez. II) più precedenti note di variazioni	Sezione II Variazioni che si propongono	Sezione II Previsioni risultanti dopo la presente nota	Sezione I Variazioni che si propongono	Sezione I Previsioni risultanti dopo la presente nota	Bilancio Integrato (Sez. I + Sez. II) Previsioni risultanti dopo la presente nota	150/701/13
1.6 Comunicazione e promozione per la tutela della salute umana e della sanità pubblica veterinaria e attività e coordinamento in ambito internazionale (20.6)	RS	637.932	637.932	<<	637.932	<<	<<	637.932	
	CP 2017	25.551.016	<<	25.551.016	<<	<<	<<	25.551.016	
	CS	25.564.879	<<	25.564.879	<<	25.564.879	<<	25.564.879	
	CP 2018	25.560.215	<<	25.560.215	<<	25.560.215	<<	25.560.215	
	CS	25.560.215	<<	25.560.215	<<	25.560.215	<<	25.560.215	
	CP 2019	25.253.789	<<	25.253.789	<<	25.253.789	<<	25.253.789	
	CS	25.253.789	<<	25.253.789	<<	25.253.789	<<	25.253.789	
	RS	10.400	<<	10.400	<<	10.400	<<	10.400	
	CP 2017	3.057.958	<<	3.057.958	<<	3.057.958	<<	3.057.958	
	CS	3.057.958	<<	3.057.958	<<	3.057.958	<<	3.057.958	
	CP 2018	2.941.354	<<	2.941.354	<<	2.941.354	<<	2.941.354	
	CS	2.941.354	<<	2.941.354	<<	2.941.354	<<	2.941.354	
CP 2019	2.885.354	<<	2.885.354	<<	2.885.354	<<	2.885.354		
CS	2.885.354	<<	2.885.354	<<	2.885.354	<<	2.885.354		
RS	10.400	<<	10.400	<<	10.400	<<	10.400		
CP 2017	3.057.958	<<	3.057.958	<<	3.057.958	<<	3.057.958		
CS	3.057.958	<<	3.057.958	<<	3.057.958	<<	3.057.958		
CP 2018	2.941.354	<<	2.941.354	<<	2.941.354	<<	2.941.354		
CS	2.941.354	<<	2.941.354	<<	2.941.354	<<	2.941.354		
CP 2019	2.885.354	<<	2.885.354	<<	2.885.354	<<	2.885.354		
CS	2.885.354	<<	2.885.354	<<	2.885.354	<<	2.885.354		
RS	553.046	<<	553.046	<<	553.046	<<	553.046		
CP 2017	2.552.045	<<	2.552.045	<<	2.552.045	<<	2.552.045		
CS	2.565.908	<<	2.565.908	<<	2.565.908	<<	2.565.908		
CP 2018	2.638.713	<<	2.638.713	<<	2.638.713	<<	2.638.713		
CS	2.638.713	<<	2.638.713	<<	2.638.713	<<	2.638.713		
CP 2019	2.457.422	<<	2.457.422	<<	2.457.422	<<	2.457.422		
CS	2.457.422	<<	2.457.422	<<	2.457.422	<<	2.457.422		
Spese correnti	RS	10.400	<<	10.400	<<	<<	<<	10.400	
	CP 2017	3.057.958	<<	3.057.958	<<	<<	<<	3.057.958	
Promozione di interventi di informazione, comunicazione ed educazione per la tutela della salute (in materia di trapianti, alcool, droghe, AIDS, sterilità ed altro)	RS	553.046	<<	553.046	<<	<<	<<	553.046	
	CP 2017	2.552.045	<<	2.552.045	<<	<<	<<	2.552.045	
CS	2.565.908	<<	2.565.908	<<	2.565.908	<<	2.565.908		
CP 2018	2.638.713	<<	2.638.713	<<	2.638.713	<<	2.638.713		
CS	2.638.713	<<	2.638.713	<<	2.638.713	<<	2.638.713		
CP 2019	2.457.422	<<	2.457.422	<<	2.457.422	<<	2.457.422		
CS	2.457.422	<<	2.457.422	<<	2.457.422	<<	2.457.422		



MINISTERO DELLA SALUTE  
BILANCIO PER AZIONI  
(in Euro)

Missione Programma Azione Titolo	Disegno di Legge di Bilancio Sezione II più precedenti note di variazioni		Effetti finanziari Disegno di Legge di Bilancio Sezione I più precedenti note di variazioni		Disegno di Legge di Bilancio Integrato (Sez. I + Sez. II) più precedenti note di variazioni		Sezione II Variazioni che si propongono		Sezione II Previsioni risultanti dopo la presente nota		Sezione I Variazioni che si propongono		Sezione I Previsioni risultanti dopo la presente nota		Bilancio Integrato (Sez. I + Sez. II) Previsioni risultanti dopo la presente nota	
	RS	CP	RS	CP	RS	CP	RS	CP	RS	CP	RS	CP	RS	CP	RS	CP
Spese correnti	RS	551.361			551.361			<<		551.361					551.361	
	CP 2017	2.550.223	<<	<<	2.550.223	<<	<<	<<		2.550.223	<<	<<	<<		2.550.223	<<
	CS	2.564.086	<<	<<	2.564.086	<<	<<	<<		2.564.086	<<	<<	<<		2.564.086	<<
	CP 2018	2.636.891	<<	<<	2.636.891	<<	<<	<<		2.636.891	<<	<<	<<		2.636.891	<<
	CS	2.636.891	<<	<<	2.636.891	<<	<<	<<		2.636.891	<<	<<	<<		2.636.891	<<
	CP 2019	2.455.600	<<	<<	2.455.600	<<	<<	<<		2.455.600	<<	<<	<<		2.455.600	<<
CS	2.455.600	<<	<<	2.455.600	<<	<<	<<		2.455.600	<<	<<	<<		2.455.600	<<	
Spese in conto capitale	RS	1.685			1.685			<<		1.685					1.685	
	CP 2017	1.822	<<	<<	1.822	<<	<<	<<		1.822	<<	<<	<<		1.822	<<
	CS	1.822	<<	<<	1.822	<<	<<	<<		1.822	<<	<<	<<		1.822	<<
	CP 2018	1.822	<<	<<	1.822	<<	<<	<<		1.822	<<	<<	<<		1.822	<<
	CS	1.822	<<	<<	1.822	<<	<<	<<		1.822	<<	<<	<<		1.822	<<
	CP 2019	1.822	<<	<<	1.822	<<	<<	<<		1.822	<<	<<	<<		1.822	<<
CS	1.822	<<	<<	1.822	<<	<<	<<		1.822	<<	<<	<<		1.822	<<	
Promozione delle relazioni internazionali bilaterali e dei rapporti con gli organismi europei ed internazionali	RS	74.486			74.486			<<		74.486					74.486	
	CP 2017	19.941.013	<<	<<	19.941.013	<<	<<	<<		19.941.013	<<	<<	<<		19.941.013	<<
	CS	19.941.013	<<	<<	19.941.013	<<	<<	<<		19.941.013	<<	<<	<<		19.941.013	<<
	CP 2018	19.980.148	<<	<<	19.980.148	<<	<<	<<		19.980.148	<<	<<	<<		19.980.148	<<
	CS	19.980.148	<<	<<	19.980.148	<<	<<	<<		19.980.148	<<	<<	<<		19.980.148	<<
	CP 2019	19.911.013	<<	<<	19.911.013	<<	<<	<<		19.911.013	<<	<<	<<		19.911.013	<<
CS	19.911.013	<<	<<	19.911.013	<<	<<	<<		19.911.013	<<	<<	<<		19.911.013	<<	
Spese correnti	RS	72.801			72.801			<<		72.801					72.801	
	CP 2017	19.939.191	<<	<<	19.939.191	<<	<<	<<		19.939.191	<<	<<	<<		19.939.191	<<
	CS	19.939.191	<<	<<	19.939.191	<<	<<	<<		19.939.191	<<	<<	<<		19.939.191	<<
	CP 2018	19.978.326	<<	<<	19.978.326	<<	<<	<<		19.978.326	<<	<<	<<		19.978.326	<<
	CS	19.978.326	<<	<<	19.978.326	<<	<<	<<		19.978.326	<<	<<	<<		19.978.326	<<
	CP 2019	19.909.191	<<	<<	19.909.191	<<	<<	<<		19.909.191	<<	<<	<<		19.909.191	<<
CS	19.909.191	<<	<<	19.909.191	<<	<<	<<		19.909.191	<<	<<	<<		19.909.191	<<	






MINISTERO DELLA SALUTE  
BILANCIO PER AZIONI  
(in Euro)

Missione Programma Azione Titolo	Disegno di Legge di Bilancio Sezione II più precedenti note di variazioni	Effetti finanziari Disegno di Legge di Bilancio Sezione I più precedenti note di variazioni	Disegno di Legge di Bilancio Integrato (Sez. I + Sez. II) più precedenti note di variazioni	Sezione II Variazioni che si propongono	Sezione II Previsioni risultanti dopo la presente nota	Sezione I Variazioni che si propongono	Sezione I Previsioni risultanti dopo la presente nota	Bilancio Integrato (Sez. I + Sez. II) Previsioni risultanti dopo la presente nota	150/701/15
Spese in conto capitale	RS	1.685	1.685	<<	1.685	<<	<<	1.685	
	CP 2017	1.822	<<	1.822	<<	<<	<<	1.822	
	CS	1.822	<<	1.822	<<	<<	<<	1.822	
	CP 2018	1.822	<<	1.822	<<	<<	<<	1.822	
	CS	1.822	<<	1.822	<<	<<	<<	1.822	
	CP 2019	1.822	<<	1.822	<<	<<	<<	1.822	
1.7 <i>Vigilanza sugli enti e sicurezza delle cure</i> (20.7)	RS	202.210.571	202.210.571	<<	202.210.571	<<	<<	202.210.571	
	CP 2017	594.728.685	<<	594.728.685	<<	<<	<<	594.728.685	
	CS	694.728.685	<<	694.728.685	<<	<<	<<	694.728.685	
	CP 2018	593.138.696	<<	593.138.696	<<	<<	<<	593.138.696	
	CS	593.138.696	<<	593.138.696	<<	<<	<<	593.138.696	
	CP 2019	593.215.245	<<	593.215.245	<<	593.215.245	<<	593.215.245	
Spese di personale per il programma	RS	11.440	11.440	<<	11.440	<<	<<	11.440	
	CP 2017	3.829.587	<<	3.829.587	<<	<<	<<	3.829.587	
	CS	3.829.587	<<	3.829.587	<<	<<	<<	3.829.587	
	CP 2018	3.725.747	<<	3.725.747	<<	<<	<<	3.725.747	
	CS	3.725.747	<<	3.725.747	<<	<<	<<	3.725.747	
	CP 2019	3.530.310	<<	3.530.310	<<	3.530.310	<<	3.530.310	
Spese correnti	RS	11.440	11.440	<<	11.440	<<	<<	11.440	
	CP 2017	3.829.587	<<	3.829.587	<<	<<	<<	3.829.587	
	CS	3.829.587	<<	3.829.587	<<	<<	<<	3.829.587	
	CP 2018	3.725.747	<<	3.725.747	<<	<<	<<	3.725.747	
	CS	3.725.747	<<	3.725.747	<<	<<	<<	3.725.747	
	CP 2019	3.530.310	<<	3.530.310	<<	3.530.310	<<	3.530.310	




MINISTERO DELLA SALUTE  
BILANCIO PER AZIONI  
(in Euro)

Missione Programma Azione Titolo	Disegno di Legge di Bilancio Sezione II più precedenti note di variazioni	Effetti finanziari Disegno di Legge di Bilancio Sezione I più precedenti note di variazioni	Disegno di Legge di Bilancio Integrato (Sez. I + Sez. II) più precedenti note di variazioni	Sezione II Variazioni che si propongono	Sezione II Previsioni risultanti dopo la presente nota	Sezione I Variazioni che si propongono	Sezione I Previsioni risultanti dopo la presente nota	Bilancio Integrato (Sez. I + Sez. II) Previsioni risultanti dopo la presente nota	150/701/16
Attività di vigilanza e trasferimenti per il funzionamento e per le attività degli enti vigilati	RS	63.884	63.884	<<	63.884	<<	<<	63.884	
	CP 2017	132.008.036	<<	132.008.036	<<	<<	<<	132.008.036	
	CS	132.008.036	<<	132.008.036	<<	<<	<<	132.008.036	
	CP 2018	130.523.143	<<	130.523.143	<<	<<	<<	130.523.143	
	CS	130.523.143	<<	130.523.143	<<	<<	<<	130.523.143	
	CP 2019	130.793.873	<<	130.793.873	<<	130.793.873	<<	130.793.873	
Spese correnti	RS	57.244	57.244	<<	57.244	<<	<<	57.244	
	CP 2017	131.954.695	<<	131.954.695	<<	<<	<<	131.954.695	
	CS	131.954.695	<<	131.954.695	<<	<<	<<	131.954.695	
	CP 2018	130.469.802	<<	130.469.802	<<	<<	<<	130.469.802	
	CS	130.469.802	<<	130.469.802	<<	<<	<<	130.469.802	
	CP 2019	130.740.532	<<	130.740.532	<<	130.740.532	<<	130.740.532	
Spese in conto capitale	RS	6.640	6.640	<<	6.640	<<	<<	6.640	
	CP 2017	53.341	<<	53.341	<<	<<	<<	53.341	
	CS	53.341	<<	53.341	<<	<<	<<	53.341	
	CP 2018	53.341	<<	53.341	<<	<<	<<	53.341	
	CS	53.341	<<	53.341	<<	<<	<<	53.341	
	CP 2019	53.341	<<	53.341	<<	53.341	<<	53.341	
Indennizzi e risarcimenti a soggetti danneggiati da trasfusioni, emoderivati e vaccinazioni obbligatorie. Accertamenti medico-legali	RS	202.135.247	202.135.247	<<	202.135.247	<<	<<	202.135.247	
	CP 2017	458.891.062	<<	458.891.062	<<	<<	<<	458.891.062	
	CS	558.891.062	<<	558.891.062	<<	<<	<<	558.891.062	
	CP 2018	458.889.806	<<	458.889.806	<<	<<	<<	458.889.806	
	CS	458.889.806	<<	458.889.806	<<	<<	<<	458.889.806	
	CP 2019	458.891.062	<<	458.891.062	<<	458.891.062	<<	458.891.062	
	CS	458.891.062	<<	458.891.062	<<	<<	<<	458.891.062	



MINISTERO DELLA SALUTE  
BILANCIO PER AZIONI  
(in Euro)

Missione Programma Azione Titolo	Disegno di Legge di Bilancio Sezione II più precedenti note di variazioni	Effetti finanziari Disegno di Legge di Bilancio Sezione I più precedenti note di variazioni	Disegno di Legge di Bilancio Integrato (Sez. I + Sez. II) più precedenti note di variazioni	Sezione II Variazioni che si propongono	Sezione II Previsioni risultanti dopo la presente nota	Sezione I Variazioni che si propongono	Sezione I Previsioni risultanti dopo la presente nota	Bilancio Integrato (Sez. I + Sez. II) Previsioni risultanti dopo la presente nota	150/701/17						
										RS	CP 2017	CP 2018	CP 2019	RS	CP 2017
Spese correnti	RS	202.128.607		202.128.607	<<	202.128.607	<<	202.128.607							
	CP 2017	458.884.527	<<	458.884.527	<<	458.884.527	<<	458.884.527							
	CS	558.884.527	<<	558.884.527	<<	558.884.527	<<	558.884.527							
	CP 2018	458.883.271	<<	458.883.271	<<	458.883.271	<<	458.883.271							
	CS	458.883.271	<<	458.883.271	<<	458.883.271	<<	458.883.271							
	CP 2019	458.884.527	<<	458.884.527	<<	458.884.527	<<	458.884.527							
Spese in conto capitale	RS	6.640		6.640	<<	6.640	<<	6.640							
	CP 2017	6.535	<<	6.535	<<	6.535	<<	6.535							
	CS	6.535	<<	6.535	<<	6.535	<<	6.535							
	CP 2018	6.535	<<	6.535	<<	6.535	<<	6.535							
	CS	6.535	<<	6.535	<<	6.535	<<	6.535							
	CP 2019	6.535	<<	6.535	<<	6.535	<<	6.535							
1.8 Sicurezza degli alimenti e nutrizione (20.8)	RS	2.315.527		2.315.527	<<	2.315.527	<<	2.315.527							
	CP 2017	7.668.888	<<	7.668.888	<<	7.668.888	<<	7.668.888							
	CS	8.599.765	<<	8.599.765	<<	8.599.765	<<	8.599.765							
	CP 2018	7.616.266	<<	7.616.266	<<	7.616.266	<<	7.616.266							
	CS	7.616.266	<<	7.616.266	<<	7.616.266	<<	7.616.266							
	CP 2019	7.627.848	<<	7.627.848	<<	7.627.848	<<	7.627.848							
Spese di personale per il programma	RS	16.640		16.640	<<	16.640	<<	16.640							
	CP 2017	4.858.844	<<	4.858.844	<<	4.858.844	<<	4.858.844							
	CS	4.858.844	<<	4.858.844	<<	4.858.844	<<	4.858.844							
	CP 2018	4.823.995	<<	4.823.995	<<	4.823.995	<<	4.823.995							
	CS	4.823.995	<<	4.823.995	<<	4.823.995	<<	4.823.995							
	CP 2019	4.817.804	<<	4.817.804	<<	4.817.804	<<	4.817.804							
CS	4.817.804	<<	4.817.804	<<	4.817.804	<<	4.817.804								




MINISTERO DELLA SALUTE  
BILANCIO PER AZIONI  
(in Euro)

Missione Programma Azione Titolo	150/701/18							
	Disegno di Legge di Bilancio Sezione II più precedenti note di variazioni	Effetti finanziari Disegno di Legge di Bilancio Sezione I più precedenti note di variazioni	Disegno di Legge di Bilancio Integrato (Sez. I + Sez. II) più precedenti note di variazioni	Sezione II Variazioni che si propongono	Sezione II Previsioni risultanti dopo la presente nota	Sezione I Variazioni che si propongono	Sezione I Previsioni risultanti dopo la presente nota	Bilancio Integrato (Sez. I + Sez. II) Previsioni risultanti dopo la presente nota
Spese correnti	RS	16.640	16.640	16.640	<<	<<	<<	16.640
	CP 2017	4.858.844	<<	4.858.844	<<	4.858.844	<<	4.858.844
	CS	4.858.844	<<	4.858.844	<<	4.858.844	<<	4.858.844
	CP 2018	4.823.995	<<	4.823.995	<<	4.823.995	<<	4.823.995
	CS	4.823.995	<<	4.823.995	<<	4.823.995	<<	4.823.995
	CP 2019	4.817.804	<<	4.817.804	<<	4.817.804	<<	4.817.804
CS	4.817.804	<<	4.817.804	<<	4.817.804	<<	4.817.804	
Misure atte a migliorare la qualità nutrizionale degli alimenti e a fronteggiare le allergie e le intolleranze alimentari	RS	584.005	584.005	584.005	<<	584.005	<<	584.005
	CP 2017	1.031.527	<<	1.031.527	<<	1.031.527	<<	1.031.527
	CS	1.031.527	<<	1.031.527	<<	1.031.527	<<	1.031.527
	CP 2018	1.022.639	<<	1.022.639	<<	1.022.639	<<	1.022.639
	CS	1.022.639	<<	1.022.639	<<	1.022.639	<<	1.022.639
	CP 2019	1.031.527	<<	1.031.527	<<	1.031.527	<<	1.031.527
CS	1.031.527	<<	1.031.527	<<	1.031.527	<<	1.031.527	
Spese correnti	RS	582.361	582.361	582.361	<<	582.361	<<	582.361
	CP 2017	1.029.934	<<	1.029.934	<<	1.029.934	<<	1.029.934
	CS	1.029.934	<<	1.029.934	<<	1.029.934	<<	1.029.934
	CP 2018	1.021.046	<<	1.021.046	<<	1.021.046	<<	1.021.046
	CS	1.021.046	<<	1.021.046	<<	1.021.046	<<	1.021.046
	CP 2019	1.029.934	<<	1.029.934	<<	1.029.934	<<	1.029.934
CS	1.029.934	<<	1.029.934	<<	1.029.934	<<	1.029.934	
Spese in conto capitale	RS	1.644	1.644	1.644	<<	1.644	<<	1.644
	CP 2017	1.593	<<	1.593	<<	1.593	<<	1.593
	CS	1.593	<<	1.593	<<	1.593	<<	1.593
	CP 2018	1.593	<<	1.593	<<	1.593	<<	1.593
	CS	1.593	<<	1.593	<<	1.593	<<	1.593
	CP 2019	1.593	<<	1.593	<<	1.593	<<	1.593
CS	1.593	<<	1.593	<<	1.593	<<	1.593	




MINISTERO DELLA SALUTE  
BILANCIO PER AZIONI  
(in Euro)

Missione Programma Azione Titolo	Disegno di Legge di Bilancio Sezione II più precedenti note di variazioni	Effetti finanziari Disegno di Legge di Bilancio Sezione I più precedenti note di variazioni	Disegno di Legge di Bilancio Integrato (Sez. I + Sez. II) più precedenti note di variazioni	Sezione II Variazioni che si propongono	Sezione II Previsioni risultanti dopo la presente nota	Sezione I Variazioni che si propongono	Sezione I Previsioni risultanti dopo la presente nota	Bilancio Integrato (Sez. I + Sez. II) Previsioni risultanti dopo la presente nota	150701/19
Sorveglianza e controllo sanitario delle produzioni e della commercializzazione degli alimenti	RS	1.714.882	1.714.882	<<	1.714.882	<<	<<	1.714.882	
	CP 2017	1.778.517	1.778.517	<<	1.778.517	<<	<<	1.778.517	
	CS	2.709.394	2.709.394	<<	2.709.394	<<	<<	2.709.394	
	CP 2018	1.769.632	1.769.632	<<	1.769.632	<<	<<	1.769.632	
	CS	1.769.632	1.769.632	<<	1.769.632	<<	<<	1.769.632	
	CP 2019	1.778.517	1.778.517	<<	1.778.517	<<	<<	1.778.517	
	CS	1.778.517	1.778.517	<<	1.778.517	<<	<<	1.778.517	
Spese correnti	RS	1.713.238	1.713.238	<<	1.713.238	<<	<<	1.713.238	
	CP 2017	1.776.925	1.776.925	<<	1.776.925	<<	<<	1.776.925	
	CS	2.707.802	2.707.802	<<	2.707.802	<<	<<	2.707.802	
	CP 2018	1.768.040	1.768.040	<<	1.768.040	<<	<<	1.768.040	
	CS	1.768.040	1.768.040	<<	1.768.040	<<	<<	1.768.040	
	CP 2019	1.776.925	1.776.925	<<	1.776.925	<<	<<	1.776.925	
	CS	1.776.925	1.776.925	<<	1.776.925	<<	<<	1.776.925	
Spese in conto capitale	RS	1.644	1.644	<<	1.644	<<	<<	1.644	
	CP 2017	1.592	1.592	<<	1.592	<<	<<	1.592	
	CS	1.592	1.592	<<	1.592	<<	<<	1.592	
	CP 2018	1.592	1.592	<<	1.592	<<	<<	1.592	
	CS	1.592	1.592	<<	1.592	<<	<<	1.592	
	CP 2019	1.592	1.592	<<	1.592	<<	<<	1.592	
	CS	1.592	1.592	<<	1.592	<<	<<	1.592	



MINISTERO DELLA SALUTE  
BILANCIO PER AZIONI  
(in Euro)

Missione Programma Azione Titolo	Disegno di Legge di Bilancio Sezione II più precedenti note di variazioni	Effetti finanziari Disegno di Legge di Bilancio Sezione I più precedenti note di variazioni	Disegno di Legge di Bilancio Integrato (Sez. I + Sez. II) più precedenti note di variazioni	Sezione II Variazioni che si propongono	Sezione II Previsioni risultanti dopo la presente nota	Sezione I Variazioni che si propongono	Sezione I Previsioni risultanti dopo la presente nota	Bilancio Integrato (Sez. I + Sez. II) Previsioni risultanti dopo la presente nota	150/701/20
1.9 Attività consultiva per la tutela della salute (20.9)	RS	135.092	135.092	<<	135.092	<<	<<	135.092	
	CP 2017	2.513.712	2.513.712	<<	2.513.712	<<	<<	2.513.712	
	CS	2.513.706	2.513.706	<<	2.513.706	<<	<<	2.513.706	
	CP 2018	2.506.665	2.506.665	<<	2.506.665	<<	<<	2.506.665	
	CS	2.506.665	2.506.665	<<	2.506.665	<<	<<	2.506.665	
	CP 2019	2.475.535	2.475.535	<<	2.475.535	<<	<<	2.475.535	
CS	2.475.535	2.475.535	<<	2.475.535	<<	<<	2.475.535		
Spese di personale per il programma	RS	3.637	3.637	<<	3.637	<<	<<	3.637	
	CP 2017	2.077.305	2.077.305	<<	2.077.305	<<	<<	2.077.305	
	CS	2.077.305	2.077.305	<<	2.077.305	<<	<<	2.077.305	
	CP 2018	2.073.832	2.073.832	<<	2.073.832	<<	<<	2.073.832	
	CS	2.073.832	2.073.832	<<	2.073.832	<<	<<	2.073.832	
	CP 2019	2.039.128	2.039.128	<<	2.039.128	<<	<<	2.039.128	
CS	2.039.128	2.039.128	<<	2.039.128	<<	<<	2.039.128		
Spese correnti	RS	3.637	3.637	<<	3.637	<<	<<	3.637	
	CP 2017	2.077.305	2.077.305	<<	2.077.305	<<	<<	2.077.305	
	CS	2.077.305	2.077.305	<<	2.077.305	<<	<<	2.077.305	
	CP 2018	2.073.832	2.073.832	<<	2.073.832	<<	<<	2.073.832	
	CS	2.073.832	2.073.832	<<	2.073.832	<<	<<	2.073.832	
	CP 2019	2.039.128	2.039.128	<<	2.039.128	<<	<<	2.039.128	
CS	2.039.128	2.039.128	<<	2.039.128	<<	<<	2.039.128		
Supporto all'attività consultiva per la tutela della salute	RS	131.455	131.455	<<	131.455	<<	<<	131.455	
	CP 2017	436.407	436.407	<<	436.407	<<	<<	436.407	
	CS	436.401	436.401	<<	436.401	<<	<<	436.401	
	CP 2018	432.833	432.833	<<	432.833	<<	<<	432.833	
	CS	432.833	432.833	<<	432.833	<<	<<	432.833	
	CP 2019	436.407	436.407	<<	436.407	<<	<<	436.407	
CS	436.407	436.407	<<	436.407	<<	<<	436.407		



MINISTERO DELLA SALUTE  
BILANCIO PER AZIONI  
(in Euro)

Missione Programma Azione Titolo	150/701/21							
	Disegno di Legge di Bilancio Sezione II più precedenti note di variazioni	Effetti finanziari Disegno di Legge di Bilancio Sezione I più precedenti note di variazioni	Disegno di Legge di Bilancio Integrato (Sez. I + Sez. II) più precedenti note di variazioni	Sezione II Variazioni che si propongono	Sezione II Previsioni risultanti dopo la presente nota	Sezione I Variazioni che si propongono	Sezione I Previsioni risultanti dopo la presente nota	Bilancio Integrato (Sez. I + Sez. II) Previsioni risultanti dopo la presente nota
Spese correnti	RS	130.580		130.580	<<	<<	<<	130.580
	CP 2017	435.002	<<	435.002	<<	<<	<<	435.002
	CS	434.996	<<	434.996	<<	<<	<<	434.996
	CP 2018	431.428	<<	431.428	<<	<<	<<	431.428
	CS	431.428	<<	431.428	<<	<<	<<	431.428
	CP 2019	435.002	<<	435.002	<<	<<	<<	435.002
Spese in conto capitale	RS	875		875	<<	<<	<<	875
	CP 2017	1.405	<<	1.405	<<	<<	<<	1.405
	CS	1.405	<<	1.405	<<	<<	<<	1.405
	CP 2018	1.405	<<	1.405	<<	<<	<<	1.405
	CS	1.405	<<	1.405	<<	<<	<<	1.405
	CP 2019	1.405	<<	1.405	<<	<<	<<	1.405
1.10 Sistemi informativi per la tutela della salute e il governo del Servizio Sanitario Nazionale (20.10)	RS	1.401.838		1.401.838	<<	<<	<<	1.401.838
	CP 2017	20.181.098	<<	20.181.098	<<	<<	<<	20.181.098
	CS	21.413.029	<<	21.413.029	<<	<<	<<	21.413.029
	CP 2018	20.098.004	<<	20.098.004	<<	<<	<<	20.098.004
	CS	20.098.004	<<	20.098.004	<<	<<	<<	20.098.004
	CP 2019	20.170.137	<<	20.170.137	<<	<<	<<	20.170.137
Spese di personale per il programma	RS	8.320		8.320	<<	<<	<<	8.320
	CP 2017	2.315.964	<<	2.315.964	<<	<<	<<	2.315.964
	CS	2.315.964	<<	2.315.964	<<	<<	<<	2.315.964
	CP 2018	2.305.467	<<	2.305.467	<<	<<	<<	2.305.467
	CS	2.305.467	<<	2.305.467	<<	<<	<<	2.305.467
	CP 2019	2.303.816	<<	2.303.816	<<	<<	<<	2.303.816
CS	2.303.816	<<	2.303.816	<<	<<	<<	2.303.816	



MINISTERO DELLA SALUTE  
BILANCIO PER AZIONI  
(in Euro)


Missione Programma Azione Titolo	Disegno di Legge di Bilancio Sezione II più precedenti note di variazioni	Effetti finanziari Disegno di Legge di Bilancio Sezione I più precedenti note di variazioni	Disegno di Legge di Bilancio Integrato (Sez. I + Sez. II) più precedenti note di variazioni	Sezione II Variazioni che si propongono	Sezione II Previsioni risultanti dopo la presente nota	Sezione I Variazioni che si propongono	Sezione I Previsioni risultanti dopo la presente nota	Bilancio Integrato (Sez. I + Sez. II) Previsioni risultanti dopo la presente nota	150/701/22
Spese correnti	RS	8.320	8.320	<<	8.320	<<	<<	8.320	
	CP 2017	2.315.964	<<	2.315.964	<<	<<	<<	2.315.964	
	CS	2.315.964	<<	2.315.964	<<	<<	<<	2.315.964	
	CP 2018	2.305.467	<<	2.305.467	<<	<<	<<	2.305.467	
	CS	2.305.467	<<	2.305.467	<<	<<	<<	2.305.467	
	CP 2019	2.303.816	<<	2.303.816	<<	2.303.816	<<	2.303.816	
CS	2.303.816	<<	2.303.816	<<	2.303.816	<<	2.303.816		
Sviluppo, funzionamento e gestione dei sistemi informativi volti alla tutela della salute e analisi e divulgazione delle informazioni per la valutazione dello stato sanitario del Paese	RS	1.393.518	<<	1.393.518	<<	<<	<<	1.393.518	
	CP 2017	17.865.134	<<	17.865.134	<<	<<	<<	17.865.134	
	CS	19.097.065	<<	19.097.065	<<	<<	<<	19.097.065	
	CP 2018	17.792.537	<<	17.792.537	<<	<<	<<	17.792.537	
	CS	17.792.537	<<	17.792.537	<<	<<	<<	17.792.537	
	CP 2019	17.866.321	<<	17.866.321	<<	17.866.321	<<	17.866.321	
CS	17.866.321	<<	17.866.321	<<	17.866.321	<<	17.866.321		
Spese correnti	RS	1.158.599	<<	1.158.599	<<	<<	<<	1.158.599	
	CP 2017	17.652.260	<<	17.652.260	<<	<<	<<	17.652.260	
	CS	18.652.260	<<	18.652.260	<<	<<	<<	18.652.260	
	CP 2018	17.579.663	<<	17.579.663	<<	<<	<<	17.579.663	
	CS	17.579.663	<<	17.579.663	<<	<<	<<	17.579.663	
	CP 2019	17.653.447	<<	17.653.447	<<	17.653.447	<<	17.653.447	
CS	17.653.447	<<	17.653.447	<<	17.653.447	<<	17.653.447		
Spese in conto capitale	RS	234.919	<<	234.919	<<	<<	<<	234.919	
	CP 2017	212.874	<<	212.874	<<	<<	<<	212.874	
	CS	444.805	<<	444.805	<<	<<	<<	444.805	
	CP 2018	212.874	<<	212.874	<<	<<	<<	212.874	
	CS	212.874	<<	212.874	<<	<<	<<	212.874	
	CP 2019	212.874	<<	212.874	<<	212.874	<<	212.874	
CS	212.874	<<	212.874	<<	212.874	<<	212.874		





MINISTERO DELLA SALUTE  
BILANCIO PER AZIONI  
(in Euro)

Missione Programma Azione Titolo	150/701/23							
	Disegno di Legge di Bilancio Sezione II più precedenti note di variazioni	Effetti finanziari Disegno di Legge di Bilancio Sezione I più precedenti note di variazioni	Disegno di Legge di Bilancio Integrato (Sez. I + Sez. II) più precedenti note di variazioni	Sezione II Variazioni che si propongono	Sezione II Previsioni risultanti dopo la presente nota	Sezione I Variazioni che si propongono	Sezione I Previsioni risultanti dopo la presente nota	Bilancio Integrato (Sez. I + Sez. II) Previsioni risultanti dopo la presente nota
<b>1.11 Regolamentazione e vigilanza delle professioni sanitarie (20.1f)</b>	RS	205.407	205.407	205.407	<<	<<	<<	205.407
	CP 2017	5.692.901	<<	5.692.901	<<	<<	<<	5.692.901
	CS	5.692.901	<<	5.692.901	<<	<<	<<	5.692.901
	CP 2018	5.662.004	<<	5.662.004	<<	<<	<<	5.662.004
	CS	5.662.004	<<	5.662.004	<<	<<	<<	5.662.004
	CP 2019	5.062.203	<<	5.062.203	<<	<<	<<	5.062.203
CS	5.062.203	<<	5.062.203	<<	<<	<<	5.062.203	
Spese di personale per il programma	RS	11.440	11.440	11.440	<<	<<	<<	11.440
	CP 2017	3.759.793	<<	3.759.793	<<	<<	<<	3.759.793
	CS	3.759.793	<<	3.759.793	<<	<<	<<	3.759.793
	CP 2018	3.741.953	<<	3.741.953	<<	<<	<<	3.741.953
	CS	3.741.953	<<	3.741.953	<<	<<	<<	3.741.953
	CP 2019	3.739.095	<<	3.739.095	<<	<<	<<	3.739.095
CS	3.739.095	<<	3.739.095	<<	<<	<<	3.739.095	
Spese correnti	RS	11.440	11.440	11.440	<<	<<	<<	11.440
	CP 2017	3.759.793	<<	3.759.793	<<	<<	<<	3.759.793
	CS	3.759.793	<<	3.759.793	<<	<<	<<	3.759.793
	CP 2018	3.741.953	<<	3.741.953	<<	<<	<<	3.741.953
	CS	3.741.953	<<	3.741.953	<<	<<	<<	3.741.953
	CP 2019	3.739.095	<<	3.739.095	<<	<<	<<	3.739.095
CS	3.739.095	<<	3.739.095	<<	<<	<<	3.739.095	
Attività di regolamentazione, vigilanza e riconoscimento nell'ambito della disciplina delle professioni sanitarie	RS	193.967	193.967	193.967	<<	<<	<<	193.967
	CP 2017	1.933.108	<<	1.933.108	<<	<<	<<	1.933.108
	CS	1.933.108	<<	1.933.108	<<	<<	<<	1.933.108
	CP 2018	1.920.051	<<	1.920.051	<<	<<	<<	1.920.051
	CS	1.920.051	<<	1.920.051	<<	<<	<<	1.920.051
	CP 2019	1.323.108	<<	1.323.108	<<	<<	<<	1.323.108
CS	1.323.108	<<	1.323.108	<<	<<	<<	1.323.108	



MINISTERO DELLA SALUTE  
BILANCIO PER AZIONI  
(in Euro)

Missione Programma Azione Titolo	150/701/24									
	Disegno di Legge di Bilancio Sezione II più precedenti note di variazioni	Effetti finanziari Disegno di Legge di Bilancio Sezione I più precedenti note di variazioni	Disegno di Legge di Bilancio Integrato (Sez. I + Sez. II) più precedenti note di variazioni	Sezione II Variazioni che si propongono	Sezione II Previsioni risultanti dopo la presente nota	Sezione I Variazioni che si propongono	Sezione I Previsioni risultanti dopo la presente nota	Bilancio Integrato (Sez. I + Sez. II) Previsioni risultanti dopo la presente nota		
Spese correnti	RS	192.758		192.758	<<			192.758		
	CP 2017	1.927.860	<<	1.927.860	<<	<<	<<	1.927.860	<<	
	CS	1.927.860	<<	1.927.860	<<	<<	<<	1.927.860	<<	
	CP 2018	1.914.803	<<	1.914.803	<<	<<	<<	1.914.803	<<	
	CS	1.914.803	<<	1.914.803	<<	<<	<<	1.914.803	<<	
	CP 2019	1.317.860	<<	1.317.860	<<	<<	<<	1.317.860	<<	
CS	1.317.860	<<	1.317.860	<<	<<	<<	1.317.860	<<		
Spese in conto capitale	RS	1.209		1.209	<<			1.209		
	CP 2017	5.248	<<	5.248	<<	<<	<<	5.248	<<	
	CS	5.248	<<	5.248	<<	<<	<<	5.248	<<	
	CP 2018	5.248	<<	5.248	<<	<<	<<	5.248	<<	
	CS	5.248	<<	5.248	<<	<<	<<	5.248	<<	
	CP 2019	5.248	<<	5.248	<<	<<	<<	5.248	<<	
CS	5.248	<<	5.248	<<	<<	<<	5.248	<<		
1.12 Coordinamento generale in materia di tutela della salute, innovazione e politiche internazionali (20.12)	RS	1.085.246		1.085.246	<<			1.085.246		
	CP 2017	2.674.101	<<	2.674.101	<<	<<	<<	2.674.101	<<	
	CS	2.674.101	<<	2.674.101	<<	<<	<<	2.674.101	<<	
	CP 2018	2.603.024	<<	2.603.024	<<	<<	<<	2.603.024	<<	
	CS	2.603.024	<<	2.603.024	<<	<<	<<	2.603.024	<<	
	CP 2019	2.408.808	<<	2.408.808	<<	<<	<<	2.408.808	<<	
CS	2.408.808	<<	2.408.808	<<	<<	<<	2.408.808	<<		
Spese di personale per il programma	RS	8.320		8.320	<<			8.320		
	CP 2017	2.079.137	<<	2.079.137	<<	<<	<<	2.079.137	<<	
	CS	2.079.137	<<	2.079.137	<<	<<	<<	2.079.137	<<	
	CP 2018	2.011.034	<<	2.011.034	<<	<<	<<	2.011.034	<<	
	CS	2.011.034	<<	2.011.034	<<	<<	<<	2.011.034	<<	
	CP 2019	1.813.844	<<	1.813.844	<<	<<	<<	1.813.844	<<	
CS	1.813.844	<<	1.813.844	<<	<<	<<	1.813.844	<<		



MINISTERO DELLA SALUTE  
BILANCIO PER AZIONI  
(in Euro)


Missione Programma Azione Titolo	150/701/25							
	Disegno di Legge di Bilancio Sezione II più precedenti note di variazioni	Effetti finanziari Disegno di Legge di Bilancio Sezione I più precedenti note di variazioni	Disegno di Legge di Bilancio Integrato (Sez. I + Sez. II) più precedenti note di variazioni	Sezione II Variazioni che si propongono	Sezione II Previsioni risultanti dopo la presente nota	Sezione I Variazioni che si propongono	Sezione I Previsioni risultanti dopo la presente nota	Bilancio Integrato (Sez. I + Sez. II) Previsioni risultanti dopo la presente nota
Spese correnti	RS	8.320	8.320	8.320	<<	<<	<<	8.320
	CP 2017	2.079.137	<<	2.079.137	<<	2.079.137	<<	2.079.137
	CS	2.079.137	<<	2.079.137	<<	2.079.137	<<	2.079.137
	CP 2018	2.011.034	<<	2.011.034	<<	2.011.034	<<	2.011.034
	CS	2.011.034	<<	2.011.034	<<	2.011.034	<<	2.011.034
	CP 2019	1.813.844	<<	1.813.844	<<	1.813.844	<<	1.813.844
CS	1.813.844	<<	1.813.844	<<	1.813.844	<<	1.813.844	
Coordinamento degli uffici e delle attività del Ministero, delle relazioni europee e internazionali	RS	1.076.926	<<	1.076.926	<<	1.076.926	<<	1.076.926
	CP 2017	594.964	<<	594.964	<<	594.964	<<	594.964
	CS	594.964	<<	594.964	<<	594.964	<<	594.964
	CP 2018	591.990	<<	591.990	<<	591.990	<<	591.990
	CS	591.990	<<	591.990	<<	591.990	<<	591.990
	CP 2019	594.964	<<	594.964	<<	594.964	<<	594.964
CS	594.964	<<	594.964	<<	594.964	<<	594.964	
Spese correnti	RS	496.034	<<	496.034	<<	496.034	<<	496.034
	CP 2017	592.233	<<	592.233	<<	592.233	<<	592.233
	CS	592.233	<<	592.233	<<	592.233	<<	592.233
	CP 2018	589.259	<<	589.259	<<	589.259	<<	589.259
	CS	589.259	<<	589.259	<<	589.259	<<	589.259
	CP 2019	592.233	<<	592.233	<<	592.233	<<	592.233
CS	592.233	<<	592.233	<<	592.233	<<	592.233	
Spese in conto capitale	RS	580.892	<<	580.892	<<	580.892	<<	580.892
	CP 2017	2.731	<<	2.731	<<	2.731	<<	2.731
	CS	2.731	<<	2.731	<<	2.731	<<	2.731
	CP 2018	2.731	<<	2.731	<<	2.731	<<	2.731
	CS	2.731	<<	2.731	<<	2.731	<<	2.731
	CP 2019	2.731	<<	2.731	<<	2.731	<<	2.731
CS	2.731	<<	2.731	<<	2.731	<<	2.731	



MINISTERO DELLA SALUTE  
BILANCIO PER AZIONI  
(in Euro)


150/701/26

Missione Programma Azione Titolo	Disegno di Legge di Bilancio Sezione II più precedenti note di variazioni	Effetti finanziari Disegno di Legge di Bilancio Sezione I più precedenti note di variazioni	Disegno di Legge di Bilancio Integrato (Sez. I + Sez. II) più precedenti note di variazioni	Sezione II Variazioni che si propongono	Sezione II Previsioni risultanti dopo la presente nota	Sezione I Variazioni che si propongono	Sezione I Previsioni risultanti dopo la presente nota	Bilancio Integrato (Sez. I + Sez. II) Previsioni risultanti dopo la presente nota
<b>2. Ricerca e innovazione (17)</b>	RS	247.139.966	247.139.966	<<	247.139.966	1.000.000	1.000.000	247.139.966
	CP 2017	259.803.300	<<	259.803.300	<<	1.000.000	1.000.000	260.803.300
	CS	259.803.300	<<	259.803.300	<<	1.000.000	1.000.000	260.803.300
	CP 2018	255.543.011	<<	255.543.011	<<	1.000.000	1.000.000	256.543.011
	CS	255.543.011	<<	255.543.011	<<	1.000.000	1.000.000	256.543.011
	CP 2019	253.877.142	<<	253.877.142	<<	1.000.000	1.000.000	254.877.142
	CS	253.877.142	<<	253.877.142	<<	1.000.000	1.000.000	254.877.142
<b>2.1 Ricerca per il settore della sanità pubblica (17.20)</b>	RS	234.006.727	234.006.727	<<	234.006.727	1.000.000	1.000.000	234.006.727
	CP 2017	248.411.060	<<	248.411.060	<<	1.000.000	1.000.000	249.411.060
	CS	248.411.060	<<	248.411.060	<<	1.000.000	1.000.000	249.411.060
	CP 2018	244.298.982	<<	244.298.982	<<	1.000.000	1.000.000	245.298.982
	CS	244.298.982	<<	244.298.982	<<	1.000.000	1.000.000	245.298.982
	CP 2019	242.486.488	<<	242.486.488	<<	1.000.000	1.000.000	243.486.488
	CS	242.486.488	<<	242.486.488	<<	1.000.000	1.000.000	243.486.488
Spese di personale per il programma	RS	1.174	1.174	<<	1.174	<<	<<	1.174
	CP 2017	2.693.234	<<	2.693.234	<<	<<	<<	2.693.234
	CS	2.693.234	<<	2.693.234	<<	<<	<<	2.693.234
	CP 2018	2.671.761	<<	2.671.761	<<	<<	<<	2.671.761
	CS	2.671.761	<<	2.671.761	<<	<<	<<	2.671.761
	CP 2019	2.668.662	<<	2.668.662	<<	<<	<<	2.668.662
	CS	2.668.662	<<	2.668.662	<<	<<	<<	2.668.662
Spese correnti	RS	1.174	1.174	<<	1.174	<<	<<	1.174
	CP 2017	2.693.234	<<	2.693.234	<<	<<	<<	2.693.234
	CS	2.693.234	<<	2.693.234	<<	<<	<<	2.693.234
	CP 2018	2.671.761	<<	2.671.761	<<	<<	<<	2.671.761
	CS	2.671.761	<<	2.671.761	<<	<<	<<	2.671.761
	CP 2019	2.668.662	<<	2.668.662	<<	<<	<<	2.668.662
	CS	2.668.662	<<	2.668.662	<<	<<	<<	2.668.662




MINISTERO DELLA SALUTE  
BILANCIO PER AZIONI  
(in Euro)

Missione Programma Azione Titolo	Disegno di Legge di Bilancio Sezione II più precedenti note di variazioni	Effetti finanziari Disegno di Legge di Bilancio Sezione I più precedenti note di variazioni	Disegno di Legge di Bilancio Integrato (Sez. I + Sez II) più precedenti note di variazioni	Sezione II Variazioni che si propongono	Sezione II Previsioni risultanti dopo la presente nota	Sezione I Variazioni che si propongono	Sezione I Previsioni risultanti dopo la presente nota	Bilancio Integrato (Sez. I + Sez II) Previsioni risultanti dopo la presente nota	150/701/27
Promozione e sviluppo della ricerca sanitaria	RS	233.844.693	233.844.693	<<	233.844.693	<<	<<	233.844.693	
	CP 2017	241.802.642	<<	241.802.642	<<	<<	<<	241.802.642	
	CS	241.802.642	<<	241.802.642	<<	<<	<<	241.802.642	
	CP 2018	237.625.241	<<	237.625.241	<<	<<	<<	237.625.241	
	CS	237.625.241	<<	237.625.241	<<	<<	<<	237.625.241	
	CP 2019	236.802.642	<<	236.802.642	<<	236.802.642	<<	236.802.642	
CS	236.802.642	<<	236.802.642	<<	236.802.642	<<	236.802.642		
Spese correnti	RS	186.503.302	186.503.302	<<	186.503.302	<<	<<	186.503.302	
	CP 2017	228.898.085	<<	228.898.085	<<	<<	<<	228.898.085	
	CS	228.898.085	<<	228.898.085	<<	<<	<<	228.898.085	
	CP 2018	225.010.609	<<	225.010.609	<<	<<	<<	225.010.609	
	CS	225.010.609	<<	225.010.609	<<	<<	<<	225.010.609	
	CP 2019	223.898.085	<<	223.898.085	<<	223.898.085	<<	223.898.085	
CS	223.898.085	<<	223.898.085	<<	223.898.085	<<	223.898.085		
Spese in conto capitale	RS	47.341.391	47.341.391	<<	47.341.391	<<	<<	47.341.391	
	CP 2017	12.904.557	<<	12.904.557	<<	<<	<<	12.904.557	
	CS	12.904.557	<<	12.904.557	<<	<<	<<	12.904.557	
	CP 2018	12.614.632	<<	12.614.632	<<	<<	<<	12.614.632	
	CS	12.614.632	<<	12.614.632	<<	<<	<<	12.614.632	
	CP 2019	12.904.557	<<	12.904.557	<<	12.904.557	<<	12.904.557	
CS	12.904.557	<<	12.904.557	<<	12.904.557	<<	12.904.557		
Trasferimenti per il funzionamento degli enti vigilati e contribuiti ad altri organismi	RS	160.860	160.860	<<	160.860	<<	<<	160.860	
	CP 2017	3.915.184	<<	3.915.184	<<	1.000.000	1.000.000	4.915.184	
	CS	3.915.184	<<	3.915.184	<<	1.000.000	1.000.000	4.915.184	
	CP 2018	4.001.980	<<	4.001.980	<<	1.000.000	1.000.000	5.001.980	
	CS	4.001.980	<<	4.001.980	<<	1.000.000	1.000.000	5.001.980	
	CP 2019	3.015.184	<<	3.015.184	<<	1.000.000	1.000.000	4.015.184	
CS	3.015.184	<<	3.015.184	<<	1.000.000	1.000.000	4.015.184		



MINISTERO DELLA SALUTE  
BILANCIO PER AZIONI  
(in Euro)


Missione Programma Azione Titolo	Disegno di Legge di Bilancio Sezione II più precedenti note di variazioni	Effetti finanziari Disegno di Legge di Bilancio Sezione I più precedenti note di variazioni	Disegno di Legge di Bilancio Integrato (Sez. I + Sez. II) più precedenti note di variazioni	Sezione II Variazioni che si propongono	Sezione II Previsioni risultanti dopo la presente nota	Sezione I Variazioni che si propongono	Sezione I Previsioni risultanti dopo la presente nota	Bilancio Integrato (Sez. I + Sez. II) Previsioni risultanti dopo la presente nota	150/701/28				
										RS	CP 2017	CS	CP 2018
Spese correnti	157.784	<<	157.784	<<	157.784	1.000.000		157.784					
	3.911.798	<<	3.911.798	<<	3.911.798	1.000.000		4.911.798					
	3.911.798	<<	3.911.798	<<	3.911.798	1.000.000		4.911.798					
	3.998.594	<<	3.998.594	<<	3.998.594	1.000.000		4.998.594					
	3.998.594	<<	3.998.594	<<	3.998.594	1.000.000		4.998.594					
	3.011.798	<<	3.011.798	<<	3.011.798	1.000.000		4.011.798					
3.011.798	<<	3.011.798	<<	3.011.798	1.000.000		4.011.798						
Spese in conto capitale	3.076	<<	3.076	<<	3.076	<<		3.076					
	3.386	<<	3.386	<<	3.386	<<		3.386					
	3.386	<<	3.386	<<	3.386	<<		3.386					
	3.386	<<	3.386	<<	3.386	<<		3.386					
	3.386	<<	3.386	<<	3.386	<<		3.386					
	3.386	<<	3.386	<<	3.386	<<		3.386					
2.2 Ricerca per il settore zooprofilattico (17.21)	13.133.239	<<	13.133.239	<<	13.133.239	<<		13.133.239					
	11.392.240	<<	11.392.240	<<	11.392.240	<<		11.392.240					
	11.392.240	<<	11.392.240	<<	11.392.240	<<		11.392.240					
	11.244.029	<<	11.244.029	<<	11.244.029	<<		11.244.029					
	11.244.029	<<	11.244.029	<<	11.244.029	<<		11.244.029					
	11.390.654	<<	11.390.654	<<	11.390.654	<<		11.390.654					
11.390.654	<<	11.390.654	<<	11.390.654	<<		11.390.654						
Spese di personale per il programma	4.314	<<	4.314	<<	4.314	<<		4.314					
	520.523	<<	520.523	<<	520.523	<<		520.523					
	520.523	<<	520.523	<<	520.523	<<		520.523					
	519.539	<<	519.539	<<	519.539	<<		519.539					
	519.539	<<	519.539	<<	519.539	<<		519.539					
	518.937	<<	518.937	<<	518.937	<<		518.937					
518.937	<<	518.937	<<	518.937	<<		518.937						



MINISTERO DELLA SALUTE  
BILANCIO PER AZIONI  
(in Euro)

150/701/29

Missione Programma Azione Titolo	Disegno di Legge di Bilancio Sezione II più precedenti note di variazioni		Effetti finanziari Disegno di Legge di Bilancio Sezione I più precedenti note di variazioni		Disegno di Legge di Bilancio Integrato (Sez. I + Sez. II) più precedenti note di variazioni		Sezione II Variazioni che si propongono		Sezione II Previsioni risultanti dopo la presente nota		Sezione I Variazioni che si propongono		Sezione I Previsioni risultanti dopo la presente nota		Bilancio Integrato (Sez. I + Sez. II) Previsioni risultanti dopo la presente nota	
	RS	CP	CS	CP	CS	CP	CS	CP	CS	CP	CS	CP	CS	CP	CS	CP
Spese correnti	RS		4.314			4.314		<<		4.314		<<		<<		4.314
	CP 2017		520.523	<<	<<	520.523		<<		520.523		<<		<<		520.523
	CS		520.523	<<	<<	520.523		<<		520.523		<<		<<		520.523
	CP 2018		519.539	<<	<<	519.539		<<		519.539		<<		<<		519.539
	CS		519.539	<<	<<	519.539		<<		519.539		<<		<<		519.539
	CP 2019		518.937	<<	<<	518.937		<<		518.937		<<		<<		518.937
CS		518.937	<<	<<	518.937		<<		518.937		<<		<<		518.937	
Promozione e sviluppo della ricerca per il settore zooprofilattico	RS		13.128.925			13.128.925		<<		13.128.925		<<		<<		13.128.925
	CP 2017		10.871.717	<<	<<	10.871.717		<<		10.871.717		<<		<<		10.871.717
	CS		10.871.717	<<	<<	10.871.717		<<		10.871.717		<<		<<		10.871.717
	CP 2018		10.724.490	<<	<<	10.724.490		<<		10.724.490		<<		<<		10.724.490
	CS		10.724.490	<<	<<	10.724.490		<<		10.724.490		<<		<<		10.724.490
	CP 2019		10.871.717	<<	<<	10.871.717		<<		10.871.717		<<		<<		10.871.717
CS		10.871.717	<<	<<	10.871.717		<<		10.871.717		<<		<<		10.871.717	
Spese correnti	RS		13.125.900			13.125.900		<<		13.125.900		<<		<<		13.125.900
	CP 2017		10.868.401	<<	<<	10.868.401		<<		10.868.401		<<		<<		10.868.401
	CS		10.868.401	<<	<<	10.868.401		<<		10.868.401		<<		<<		10.868.401
	CP 2018		10.721.174	<<	<<	10.721.174		<<		10.721.174		<<		<<		10.721.174
	CS		10.721.174	<<	<<	10.721.174		<<		10.721.174		<<		<<		10.721.174
	CP 2019		10.868.401	<<	<<	10.868.401		<<		10.868.401		<<		<<		10.868.401
CS		10.868.401	<<	<<	10.868.401		<<		10.868.401		<<		<<		10.868.401	
Spese in conto capitale	RS		3.025			3.025		<<		3.025		<<		<<		3.025
	CP 2017		3.316	<<	<<	3.316		<<		3.316		<<		<<		3.316
	CS		3.316	<<	<<	3.316		<<		3.316		<<		<<		3.316
	CP 2018		3.316	<<	<<	3.316		<<		3.316		<<		<<		3.316
	CS		3.316	<<	<<	3.316		<<		3.316		<<		<<		3.316
	CP 2019		3.316	<<	<<	3.316		<<		3.316		<<		<<		3.316
CS		3.316	<<	<<	3.316		<<		3.316		<<		<<		3.316	



MINISTERO DELLA SALUTE  
BILANCIO PER AZIONI  
(in Euro)

Missione Programma Azione Titolo	Disegno di Legge di Bilancio Sezione II più precedenti note di variazioni	Effetti finanziari Disegno di Legge di Bilancio Sezione I più precedenti note di variazioni	Disegno di Legge di Bilancio Integrato (Sez. I + Sez. II) più precedenti note di variazioni	Sezione II Variazioni che si propongono	Sezione II Previsioni risultanti dopo la presente nota	Sezione I Variazioni che si propongono	Sezione I Previsioni risultanti dopo la presente nota	Bilancio Integrato (Sez. I + Sez. II) Previsioni risultanti dopo la presente nota	150/701/30
3. Servizi istituzionali e generali delle amministrazioni pubbliche (32)	RS	3.331.422	3.331.422	<<	3.331.422	<<	<<	3.331.422	
	CP 2017	42.263.562	<<	42.263.562	<<	<<	<<	42.263.562	
	CS	42.860.766	<<	42.860.766	<<	<<	<<	42.860.766	
	CP 2018	42.144.542	<<	42.144.542	<<	<<	<<	42.144.542	
	CS	42.734.885	<<	42.734.885	<<	<<	<<	42.734.885	
	CP 2019	42.293.285	<<	42.293.285	<<	<<	<<	42.293.285	
	CS	42.873.310	<<	42.873.310	<<	<<	<<	42.873.310	
3.1 Indirizzo politico (32.2)	RS	339.031	339.031	<<	339.031	<<	<<	339.031	
	CP 2017	8.461.063	<<	8.461.063	<<	<<	<<	8.461.063	
	CS	8.464.888	<<	8.464.888	<<	<<	<<	8.464.888	
	CP 2018	8.346.568	<<	8.346.568	<<	<<	<<	8.346.568	
	CS	8.350.393	<<	8.350.393	<<	<<	<<	8.350.393	
	CP 2019	8.353.813	<<	8.353.813	<<	<<	<<	8.353.813	
	CS	8.357.638	<<	8.357.638	<<	<<	<<	8.357.638	
Ministro e Sottosegretari di Stato	RS	<<	<<	<<	<<	<<	<<	<<	
	CP 2017	196.491	<<	196.491	<<	<<	<<	196.491	
	CS	196.491	<<	196.491	<<	<<	<<	196.491	
	CP 2018	196.296	<<	196.296	<<	<<	<<	196.296	
	CS	196.296	<<	196.296	<<	<<	<<	196.296	
	CP 2019	196.296	<<	196.296	<<	<<	<<	196.296	
	CS	196.296	<<	196.296	<<	<<	<<	196.296	
Spese correnti	RS	<<	<<	<<	<<	<<	<<	<<	
	CP 2017	196.491	<<	196.491	<<	<<	<<	196.491	
	CS	196.491	<<	196.491	<<	<<	<<	196.491	
	CP 2018	196.296	<<	196.296	<<	<<	<<	196.296	
	CS	196.296	<<	196.296	<<	<<	<<	196.296	
	CP 2019	196.296	<<	196.296	<<	<<	<<	196.296	
	CS	196.296	<<	196.296	<<	<<	<<	196.296	






MINISTERO DELLA SALUTE  
BILANCIO PER AZIONI  
(in Euro)

Missione Programma Azione Titolo	Disegno di Legge di Bilancio Sezione II più precedenti note di variazioni	Effetti finanziari Disegno di Legge di Bilancio Sezione I più precedenti note di variazioni	Disegno di Legge di Bilancio Integrato (Sez. I + Sez. II) più precedenti note di variazioni	Sezione II Variazioni che si propongono	Sezione II Previsioni risultanti dopo la presente nota	Sezione I Variazioni che si propongono	Sezione I Previsioni risultanti dopo la presente nota	Bilancio Integrato (Sez. I + Sez. II) Previsioni risultanti dopo la presente nota	150/701/31
Indirizzo politico-amministrativo	RS	329.903	329.903	<<	329.903	<<	<<	329.903	
	CP 2017	7.615.576	7.615.576	<<	7.615.576	<<	<<	7.615.576	
	CS	7.619.401	7.619.401	<<	7.619.401	<<	<<	7.619.401	
	CP 2018	7.501.590	7.501.590	<<	7.501.590	<<	<<	7.501.590	
	CS	7.505.415	7.505.415	<<	7.505.415	<<	<<	7.505.415	
	CP 2019	7.508.521	7.508.521	<<	7.508.521	<<	<<	7.508.521	
	CS	7.512.346	7.512.346	<<	7.512.346	<<	<<	7.512.346	
Spese correnti	RS	325.750	325.750	<<	325.750	<<	<<	325.750	
	CP 2017	7.605.034	7.605.034	<<	7.605.034	<<	<<	7.605.034	
	CS	7.608.859	7.608.859	<<	7.608.859	<<	<<	7.608.859	
	CP 2018	7.491.048	7.491.048	<<	7.491.048	<<	<<	7.491.048	
	CS	7.494.873	7.494.873	<<	7.494.873	<<	<<	7.494.873	
	CP 2019	7.497.979	7.497.979	<<	7.497.979	<<	<<	7.497.979	
	CS	7.501.804	7.501.804	<<	7.501.804	<<	<<	7.501.804	
Spese in conto capitale	RS	4.153	4.153	<<	4.153	<<	<<	4.153	
	CP 2017	10.542	10.542	<<	10.542	<<	<<	10.542	
	CS	10.542	10.542	<<	10.542	<<	<<	10.542	
	CP 2018	10.542	10.542	<<	10.542	<<	<<	10.542	
	CS	10.542	10.542	<<	10.542	<<	<<	10.542	
	CP 2019	10.542	10.542	<<	10.542	<<	<<	10.542	
	CS	10.542	10.542	<<	10.542	<<	<<	10.542	
Valutazione e controllo strategico (OIV)	RS	9.128	9.128	<<	9.128	<<	<<	9.128	
	CP 2017	648.996	648.996	<<	648.996	<<	<<	648.996	
	CS	648.996	648.996	<<	648.996	<<	<<	648.996	
	CP 2018	648.682	648.682	<<	648.682	<<	<<	648.682	
	CS	648.682	648.682	<<	648.682	<<	<<	648.682	
	CP 2019	648.996	648.996	<<	648.996	<<	<<	648.996	
	CS	648.996	648.996	<<	648.996	<<	<<	648.996	



MINISTERO DELLA SALUTE  
BILANCIO PER AZIONI  
(in Euro)

Missione Programma Azione Titolo	Disegno di Legge di Bilancio Sezione II più precedenti note di variazioni		Effetti finanziari Disegno di Legge di Bilancio Sezione I più precedenti note di variazioni		Disegno di Legge di Bilancio Integrato (Sez. I + Sez. II) più precedenti note di variazioni		Sezione II Variazioni che si propongono		Sezione II Previsioni risultanti dopo la presente nota		Sezione I Variazioni che si propongono		Sezione I Previsioni risultanti dopo la presente nota		Bilancio Integrato (Sez. I + Sez. II) Previsioni risultanti dopo la presente nota	
	RS	CP	RS	CP	RS	CP	RS	CP	RS	CP	RS	CP	RS	CP	RS	CP
Spese correnti	RS	9.128	9.128	<<	9.128	<<	<<	<<	9.128	<<	<<	<<	<<	<<	9.128	<<
	CP 2017	648.996	648.996	<<	648.996	<<	648.996	<<	648.996	<<	648.996	<<	648.996	<<	648.996	<<
	CS	648.996	648.996	<<	648.996	<<	648.996	<<	648.996	<<	648.996	<<	648.996	<<	648.996	<<
	CP 2018	648.682	648.682	<<	648.682	<<	648.682	<<	648.682	<<	648.682	<<	648.682	<<	648.682	<<
	CS	648.682	648.682	<<	648.682	<<	648.682	<<	648.682	<<	648.682	<<	648.682	<<	648.682	<<
	CP 2019	648.996	648.996	<<	648.996	<<	648.996	<<	648.996	<<	648.996	<<	648.996	<<	648.996	<<
CS	648.996	648.996	<<	648.996	<<	648.996	<<	648.996	<<	648.996	<<	648.996	<<	648.996	<<	
<b>3.2 Servizi e affari generati per le amministrazioni di competenza (32.3)</b>	RS	2.992.391	2.992.391	<<	2.992.391	<<	2.992.391	<<	2.992.391	<<	2.992.391	<<	2.992.391	<<	2.992.391	<<
	CP 2017	33.802.499	33.802.499	<<	33.802.499	<<	33.802.499	<<	33.802.499	<<	33.802.499	<<	33.802.499	<<	33.802.499	<<
	CS	34.395.878	34.395.878	<<	34.395.878	<<	34.395.878	<<	34.395.878	<<	34.395.878	<<	34.395.878	<<	34.395.878	<<
	CP 2018	33.797.974	33.797.974	<<	33.797.974	<<	33.797.974	<<	33.797.974	<<	33.797.974	<<	33.797.974	<<	33.797.974	<<
	CS	34.384.492	34.384.492	<<	34.384.492	<<	34.384.492	<<	34.384.492	<<	34.384.492	<<	34.384.492	<<	34.384.492	<<
	CP 2019	33.939.472	33.939.472	<<	33.939.472	<<	33.939.472	<<	33.939.472	<<	33.939.472	<<	33.939.472	<<	33.939.472	<<
CS	34.515.672	34.515.672	<<	34.515.672	<<	34.515.672	<<	34.515.672	<<	34.515.672	<<	34.515.672	<<	34.515.672	<<	
Spese di personale per il programma	RS	44.626	44.626	<<	44.626	<<	44.626	<<	44.626	<<	44.626	<<	44.626	<<	44.626	<<
	CP 2017	8.642.767	8.642.767	<<	8.642.767	<<	8.642.767	<<	8.642.767	<<	8.642.767	<<	8.642.767	<<	8.642.767	<<
	CS	8.642.767	8.642.767	<<	8.642.767	<<	8.642.767	<<	8.642.767	<<	8.642.767	<<	8.642.767	<<	8.642.767	<<
	CP 2018	8.604.284	8.604.284	<<	8.604.284	<<	8.604.284	<<	8.604.284	<<	8.604.284	<<	8.604.284	<<	8.604.284	<<
	CS	8.604.284	8.604.284	<<	8.604.284	<<	8.604.284	<<	8.604.284	<<	8.604.284	<<	8.604.284	<<	8.604.284	<<
	CP 2019	8.590.401	8.590.401	<<	8.590.401	<<	8.590.401	<<	8.590.401	<<	8.590.401	<<	8.590.401	<<	8.590.401	<<
CS	8.590.401	8.590.401	<<	8.590.401	<<	8.590.401	<<	8.590.401	<<	8.590.401	<<	8.590.401	<<	8.590.401	<<	
Spese correnti	RS	44.626	44.626	<<	44.626	<<	44.626	<<	44.626	<<	44.626	<<	44.626	<<	44.626	<<
	CP 2017	8.642.767	8.642.767	<<	8.642.767	<<	8.642.767	<<	8.642.767	<<	8.642.767	<<	8.642.767	<<	8.642.767	<<
	CS	8.642.767	8.642.767	<<	8.642.767	<<	8.642.767	<<	8.642.767	<<	8.642.767	<<	8.642.767	<<	8.642.767	<<
	CP 2018	8.604.284	8.604.284	<<	8.604.284	<<	8.604.284	<<	8.604.284	<<	8.604.284	<<	8.604.284	<<	8.604.284	<<
	CS	8.604.284	8.604.284	<<	8.604.284	<<	8.604.284	<<	8.604.284	<<	8.604.284	<<	8.604.284	<<	8.604.284	<<
	CP 2019	8.590.401	8.590.401	<<	8.590.401	<<	8.590.401	<<	8.590.401	<<	8.590.401	<<	8.590.401	<<	8.590.401	<<
CS	8.590.401	8.590.401	<<	8.590.401	<<	8.590.401	<<	8.590.401	<<	8.590.401	<<	8.590.401	<<	8.590.401	<<	




MINISTERO DELLA SALUTE  
BILANCIO PER AZIONI  
(in Euro)

Missione Programma Azione Titolo	150/701/33							
	Disegno di Legge di Bilancio Sezione II più precedenti note di variazioni	Effetti finanziari Disegno di Legge di Bilancio Sezione I più precedenti note di variazioni	Disegno di Legge di Bilancio Integrato (Sez. I + Sez. II) più precedenti note di variazioni	Sezione II Variazioni che si propongono	Sezione II Previsioni risultanti dopo la presente nota	Sezione I Variazioni che si propongono	Sezione I Previsioni risultanti dopo la presente nota	Bilancio Integrato (Sez. I + Sez. II) Previsioni risultanti dopo la presente nota
Gestione del personale	RS	1.433.555	1.433.555	<<	1.433.555	<<	<<	1.433.555
	CP 2017	17.776.800	<<	17.776.800	<<	17.776.800	<<	17.776.800
	CS	17.776.800	<<	17.776.800	<<	17.776.800	<<	17.776.800
	CP 2018	17.677.061	<<	17.677.061	<<	17.677.061	<<	17.677.061
	CS	17.677.061	<<	17.677.061	<<	17.677.061	<<	17.677.061
	CP 2019	17.776.523	<<	17.776.523	<<	17.776.523	<<	17.776.523
Spese correnti	RS	1.433.555	1.433.555	<<	1.433.555	<<	<<	1.433.555
	CP 2017	17.776.800	<<	17.776.800	<<	17.776.800	<<	17.776.800
	CS	17.776.800	<<	17.776.800	<<	17.776.800	<<	17.776.800
	CP 2018	17.677.061	<<	17.677.061	<<	17.677.061	<<	17.677.061
	CS	17.677.061	<<	17.677.061	<<	17.677.061	<<	17.677.061
	CP 2019	17.776.523	<<	17.776.523	<<	17.776.523	<<	17.776.523
Gestione comune dei beni e servizi	RS	1.514.210	1.514.210	<<	1.514.210	<<	<<	1.514.210
	CP 2017	7.382.932	<<	7.382.932	<<	7.382.932	<<	7.382.932
	CS	7.976.311	<<	7.976.311	<<	7.976.311	<<	7.976.311
	CP 2018	7.516.629	<<	7.516.629	<<	7.516.629	<<	7.516.629
	CS	8.103.147	<<	8.103.147	<<	8.103.147	<<	8.103.147
	CP 2019	7.572.548	<<	7.572.548	<<	7.572.548	<<	7.572.548
Spese correnti	RS	1.003.184	1.003.184	<<	1.003.184	<<	<<	1.003.184
	CP 2017	7.350.837	<<	7.350.837	<<	7.350.837	<<	7.350.837
	CS	7.944.216	<<	7.944.216	<<	7.944.216	<<	7.944.216
	CP 2018	7.484.534	<<	7.484.534	<<	7.484.534	<<	7.484.534
	CS	8.071.052	<<	8.071.052	<<	8.071.052	<<	8.071.052
	CP 2019	7.540.453	<<	7.540.453	<<	7.540.453	<<	7.540.453
	CS	8.116.653	<<	8.116.653	<<	8.116.653	<<	8.116.653




MINISTERO DELLA SALUTE  
BILANCIO PER AZIONI  
(in Euro)

Missione Programma Azione Titolo	150/701/34							
	Disegno di Legge di Bilancio Sezione II più precedenti note di variazioni	Effetti finanziari Disegno di Legge di Bilancio Sezione I più precedenti note di variazioni	Disegno di Legge di Bilancio Integrato (Sez. I + Sez. II) più precedenti note di variazioni	Sezione II Variazioni che si propongono	Sezione II Previsioni risultanti dopo la presente nota	Sezione I Variazioni che si propongono	Sezione I Previsioni risultanti dopo la presente nota	Bilancio Integrato (Sez. I + Sez. II) Previsioni risultanti dopo la presente nota
Spese in conto capitale	RS	511.026		511.026	<<	<<	<<	511.026
	CP 2017	32.095	<<	32.095	<<	<<	<<	32.095
	CS	32.095	<<	32.095	<<	<<	<<	32.095
	CP 2018	32.095	<<	32.095	<<	<<	<<	32.095
	CS	32.095	<<	32.095	<<	<<	<<	32.095
	CP 2019	32.095	<<	32.095	<<	<<	<<	32.095
	CS	32.095	<<	32.095	<<	<<	<<	32.095
	<b>TOTALE</b>							
	RS	503.817.886		503.817.886	<<	<<	<<	503.817.886
	CP 2017	1.330.917.593	1.000.000.000	2.330.917.593	<<	<<	1.000.000	2.331.917.593
CS	1.444.494.849	1.000.000.000	2.444.494.849	<<	<<	1.000.000	2.445.494.849	
CP 2018	1.318.834.219	1.000.000.000	2.318.834.219	<<	<<	1.000.000	2.319.834.219	
CS	1.324.173.722	1.000.000.000	2.324.173.722	<<	<<	1.000.000	2.325.173.722	
CP 2019	1.321.073.337	1.000.000.000	2.321.073.337	<<	<<	1.000.000	2.322.073.337	
CS	1.323.428.845	1.000.000.000	2.323.428.845	<<	<<	1.000.000	2.324.428.845	



ALLEGATI


MINISTERO DELLA SALUTE



150/538/1

MINISTERO DELLA SALUTE					
Rifinanziamenti, Definizioni e Riprogrammazioni delle dotazioni previste a legislazione vigente (art. 23, c. 3, lett. b) (in Euro)					
Missione Programma Autorizzazione		Previsioni per l'autorizzazione nel suo complesso (incluso l'effetto delle rimodulazioni)	Riprogrammazione con la presente NV	Rifinanziamento e Definizione con la presente NV	Totale Risultante dopo la presente NV
<b>1 Tutela della salute (20)</b>					
<b>1.1 Prevenzione e promozione della salute umana ed assistenza sanitaria al personale navigante e aeronavigante (20.1)</b>					
DPR n. 620 del 1980 art. 3 bis DISCIPLINA DELL'ASSISTENZA SANITARIA AL PERSONALE NAVIGANTE, MARITTIMO E DELL'AVIAZIONE CIVILE (ART. 37, ULTIMO COMMA, DELLA LEGGE N. 833 DEL 1978 ) (Cap-pg. 2422/1)	2017 2018 2019 2020 e succ.	12.250.000 12.250.000 12.250.000 122.500.000	<< << << <<	<< << << <<	12.250.000 12.250.000 12.250.000 122.500.000
DPR n. 620 del 1980 art. 5 c. 1 DISCIPLINA DELL'ASSISTENZA SANITARIA AL PERSONALE NAVIGANTE, MARITTIMO E DELL'AVIAZIONE CIVILE (ART. 37, ULTIMO COMMA, DELLA LEGGE N. 833 DEL 1978 ) (Cap-pg. 2420/1)	2017 2018 2019 2020 e succ.	9.841.046 9.841.046 9.841.046 98.410.460	<< << << <<	<< << << <<	9.841.046 9.841.046 9.841.046 98.410.460
DPR n. 620 del 1980 art. 14 DISCIPLINA DELL'ASSISTENZA SANITARIA AL PERSONALE NAVIGANTE, MARITTIMO E DELL'AVIAZIONE CIVILE (ART. 37, ULTIMO COMMA, DELLA LEGGE N. 833 DEL 1978 ) (Cap-pg. 2430/1)	2017 2018 2019 2020 e succ.	1.046.243 1.046.243 1.046.243 10.462.430	<< << << <<	<< << << <<	1.046.243 1.046.243 1.046.243 10.462.430
<b>1.3 Programmazione del Servizio Sanitario Nazionale per l'erogazione dei Livelli Essenziali di Assistenza (20.3)</b>					
RD n. 1058 del 1929 art. 8 APPROVAZIONE DEL REGOLAMENTO DEI SERVIZI DEL PROVVEDITORATO GENERALE DELLO STATO (Cap-pg. 2017/1)	2017 2018 2019 2020 e succ.	372.000 372.000 372.000 2.198.900	<< << << <<	<< << << <<	372.000 372.000 372.000 2.198.900
<b>1.4 Regolamentazione e vigilanza in materia di prodotti farmaceutici ed altri prodotti sanitari ad uso umano (20.4)</b>					
LF n. 296 del 2006 art. 1 c. 825 p. S DISPOSIZIONI PER LA FORMAZIONE DEL BILANCIO ANNUALE E PLURIENNALE DELLO STATO (LEGGE FINANZIARIA 2007) (Cap-pg. 3016/24, 3146/1)	2017 2018 2019 2020 e succ.	7.000.000 7.000.000 7.000.000 70.000.000	<< << << <<	<< << << <<	7.000.000 7.000.000 7.000.000 70.000.000

N.B. : Per le Autorizzazioni di FL - segnalate nella stampa con (\*) - gli importi degli anni successivi al terzo di previsione indicano l'onere complessivo rimasti; per le autorizzazioni di tipo continuativo (FB - OI) i valori riportati sono calcolati su un periodo temporale massimo di 10 anni



150/588/2

MINISTERO DELLA SALUTE					
Rifinanziamenti, Definizioni e Riprogrammazioni delle dotazioni previste a legislazione vigente (art. 23, c. 3, lett. b)					
(in Euro)					
Missione Programma Autorizzazione		Previsioni per l'autorizzazione nel suo complesso (incluso l'effetto delle rimodulazioni)	Riprogrammazione con la presente NV	Rifinanziamento e Definizione con la presente NV	Totale Risultante dopo la presente NV
<b>1.6 Comunicazione e promozione per la tutela della salute umana e della sanità pubblica veterinaria e attività e coordinamento in ambito internazionale (20.6)</b> RD n. 1058 del 1929 art. 8 APPROVAZIONE DEL REGOLAMENTO DEI SERVIZI DEL PROVVEDITORATO GENERALE DELLO STATO (Cap-pg. 5510/1)	2017	4.004	<<	<<	4.004
	2018	4.004	<<	<<	4.004
	2019	4.004	<<	<<	4.004
	2020 e succ.	800.040	<<	<<	800.040
<b>1.8 Sicurezza degli alimenti e nutrizione (20.8)</b> RD n. 1058 del 1929 art. 8 APPROVAZIONE DEL REGOLAMENTO DEI SERVIZI DEL PROVVEDITORATO GENERALE DELLO STATO (Cap-pg. 2507/1)	2017	382.172	<<	<<	382.172
	2018	382.172	<<	<<	382.172
	2019	382.172	<<	<<	382.172
	2020 e succ.	2.691.720	<<	<<	2.691.720
<b>1.9 Attività consultiva per la tutela della salute (20.9)</b> RD n. 1058 del 1929 art. 8 APPROVAZIONE DEL REGOLAMENTO DEI SERVIZI DEL PROVVEDITORATO GENERALE DELLO STATO (Cap-pg. 3200/1)	2017	140.259	<<	<<	140.259
	2018	140.259	<<	<<	140.259
	2019	140.259	<<	<<	140.259
	2020 e succ.	2.532.590	<<	<<	2.532.590




150/670/1

## MINISTERO DELLA SALUTE

Spese di Oneri interogabili. Fattore Legislativo e adeguamento al Fabbisogno per programma (art. 21, c.4, L. 196/2009)  
(in Euro)

Missione Programma Titolo	2017		2018		2019	
	Previsioni DLB + NV + presente NV (previsioni complessivamente risultanti incluso l'effetto della presente nota)	Di cui: Variazioni che si propongono con la presente NV	Previsioni DLB + NV + presente NV (previsioni complessivamente risultanti incluso l'effetto della presente nota)	Di cui: Variazioni che si propongono con la presente NV	Previsioni DLB + NV + presente NV (previsioni complessivamente risultanti incluso l'effetto della presente nota)	Di cui: Variazioni che si propongono con la presente NV
<b>1 Tutela della salute (20)</b>	CP	2.028.850.731	<<	2.021.146.666	2.024.902.910	<<
<b>1.1 Prevenzione e promozione della salute umana ed assistenza sanitaria al personale navigante e aeronavigante (20.1)</b>	CP	133.824.612	<<	130.584.535	133.516.046	<<
Spese correnti	CP	133.785.850	<<	130.545.773	133.477.284	<<
Fabbisogno	CP	32.864.717	<<	32.907.459	33.153.160	<<
Fattori Legislativi	CP	18.835.054	<<	15.985.104	18.944.535	<<
Oneri Interogabili	CP	82.086.079	<<	81.653.210	81.379.589	<<
Spese in conto capitale	CP	38.762	<<	38.762	38.762	<<
Fabbisogno	CP	38.762	<<	38.762	38.762	<<
<b>1.2 Sanita' pubblica veterinaria (20.2)</b>	CP	32.538.975	<<	30.374.559	32.163.416	<<
Spese correnti	CP	32.529.024	<<	30.364.618	32.153.465	<<
Fabbisogno	CP	2.215.217	<<	2.205.573	2.215.217	<<
Fattori Legislativi	CP	4.602.650	<<	2.689.493	4.602.650	<<
Oneri Interogabili	CP	25.711.157	<<	25.489.552	25.335.598	<<
Spese in conto capitale	CP	9.951	<<	9.951	9.951	<<
Fabbisogno	CP	9.951	<<	9.951	9.951	<<
<b>1.3 Programmazione del Servizio Sanitario Nazionale per l'erogazione dei Livelli Essenziali di Assistenza (20.3)</b>	CP	1.177.507.818	<<	1.177.238.911	1.177.363.023	<<
Spese correnti	CP	1.177.489.608	<<	1.177.230.701	1.177.354.813	<<
Fabbisogno	CP	9.322.533	<<	9.135.780	9.272.533	<<
Fattori Legislativi	CP	1.006.608.546	<<	1.006.599.100	1.006.618.082	<<
Oneri Interogabili	CP	161.568.529	<<	161.495.821	161.464.198	<<
Spese in conto capitale	CP	8.210	<<	8.210	8.210	<<
Fabbisogno	CP	8.210	<<	8.210	8.210	<<
Fattori Legislativi	CP	<<	<<	<<	<<	<<
Oneri Interogabili	CP	<<	<<	<<	<<	<<






150/670/2

## MINISTERO DELLA SALUTE

Spese di Oneri inderogabili. Fattore Legislativo e adeguamento al Fabbisogno per programma (art. 21, c.4, L.196/2009)  
(in Euro)

Missione Programma Titolo	2017		2018		2019	
	Previsioni DLB + NV + presente NV (previsioni complessivamente risultanti incluso l'effetto della presente nota)	Di cui: Variazioni che si propongono con la presente NV	Previsioni DLB + NV + presente NV (previsioni complessivamente risultanti incluso l'effetto della presente nota)	Di cui: Variazioni che si propongono con la presente NV	Previsioni DLB + NV + presente NV (previsioni complessivamente risultanti incluso l'effetto della presente nota)	Di cui: Variazioni che si propongono con la presente NV
<b>1.4</b>						
<b>Regolamentazione e vigilanza in materia di prodotti farmaceutici ed altri prodotti sanitari ad uso umano (20.4)</b>	CP	14.280.537	<<	14.049.622	13.988.424	<<
Spese correnti	CP	14.288.517	<<	14.037.602	13.976.404	<<
Fabbisogno	CP	8.525.474	<<	8.518.986	8.525.474	<<
Fattori Legislativi	CP	<<	<<	<<	<<	<<
Oneri inderogabili	CP	5.743.043	<<	5.518.616	5.450.930	<<
Spese in conto capitale	CP	12.020	<<	12.020	12.020	<<
Fabbisogno	CP	12.020	<<	12.020	12.020	<<
<b>1.5</b>						
<b>Vigilanza, prevenzione e repressione nel settore sanitario (20.5)</b>	CP	11.688.388	<<	11.714.155	11.658.436	<<
Spese correnti	CP	11.674.967	<<	11.700.734	11.645.015	<<
Fabbisogno	CP	6.283.278	<<	6.314.229	6.263.278	<<
Oneri inderogabili	CP	5.381.689	<<	5.386.505	5.381.737	<<
Spese in conto capitale	CP	13.421	<<	13.421	13.421	<<
Fabbisogno	CP	13.421	<<	13.421	13.421	<<
<b>1.6</b>						
<b>Comunicazione e promozione per la tutela della salute umana e della sanità pubblica veterinaria e attività coordinamento in ambito internazionale (20.6)</b>	CP	25.551.016	<<	25.560.215	25.253.789	<<
Spese correnti	CP	25.547.372	<<	25.556.571	25.250.145	<<
Fabbisogno	CP	2.544.274	<<	2.676.146	2.419.651	<<
Fattori Legislativi	CP	381.471	<<	375.402	381.471	<<
Oneri inderogabili	CP	22.621.627	<<	22.505.023	22.449.023	<<
Spese in conto capitale	CP	3.644	<<	3.644	3.644	<<
Fabbisogno	CP	3.644	<<	3.644	3.644	<<



150/670/3

## MINISTERO DELLA SALUTE

Spese di Oneri interogabili. Fattore Legislativo e adeguamento al Fabbisogno per programma (art. 21, c.4, L. 196/2009)  
(in Euro)

Missione Programma Titolo	2017		2018		2019	
	Previsioni DLB + NV + presente NV (previsioni complessivamente risultanti incluso l'effetto della presente nota)	Di cui: Variazioni che si propongono con la presente NV	Previsioni DLB + NV + presente NV (previsioni complessivamente risultanti incluso l'effetto della presente nota)	Di cui: Variazioni che si propongono con la presente NV	Previsioni DLB + NV + presente NV (previsioni complessivamente risultanti incluso l'effetto della presente nota)	Di cui: Variazioni che si propongono con la presente NV
<b>1.7</b>						
<b>Vigilanza sugli enti e sicurezza delle cure (20.7)</b>	CP	593.138.696	<<	593.138.696	<<	<<
Spese correnti	CP	584.668.809	<<	583.078.820	<<	593.155.369
Fabbisogno	CP	112.870.094	<<	111.865.141	<<	111.869.718
Fattori Legislativi	CP	164.007.928	<<	163.526.732	<<	163.794.141
Oneri Interogabili	CP	317.790.787	<<	317.686.947	<<	317.491.510
Spese in conto capitale	CP	59.876	<<	59.876	<<	59.876
Fabbisogno	CP	13.071	<<	13.071	<<	13.071
Fattori Legislativi	CP	46.805	<<	46.805	<<	46.805
<b>1.8</b>						
<b>Sicurezza degli alimenti e nutrizione (20.8)</b>	CP	7.616.266	<<	7.616.266	<<	7.627.848
Spese correnti	CP	7.668.888	<<	7.613.081	<<	7.624.663
Fabbisogno	CP	7.665.703	<<	7.613.081	<<	7.624.663
Fattori Legislativi	CP	1.879.682	<<	1.876.660	<<	1.879.682
Oneri Interogabili	CP	927.177	<<	912.426	<<	927.177
Spese in conto capitale	CP	4.858.844	<<	4.823.995	<<	4.817.804
Fabbisogno	CP	3.185	<<	3.185	<<	3.185
Fattori Legislativi	CP	3.185	<<	3.185	<<	3.185
<b>1.9</b>						
<b>Attività consultiva per la tutela della salute (20.9)</b>	CP	2.513.712	<<	2.506.665	<<	2.475.535
Spese correnti	CP	2.512.307	<<	2.505.260	<<	2.474.130
Fabbisogno	CP	435.002	<<	431.428	<<	435.002
Oneri Interogabili	CP	2.077.305	<<	2.073.832	<<	2.039.128
Spese in conto capitale	CP	1.405	<<	1.405	<<	1.405
Fabbisogno	CP	1.405	<<	1.405	<<	1.405




150/670/4

## MINISTERO DELLA SALUTE

Spese di Oneri interrogabili. Fattore Legislativo e adeguamento al Fabbisogno per programma (art. 21, c.4, L.196/2009)  
(in Euro)

Missione Programma Titolo	2017		2018		2019	
	Previsioni DLB + NV + presente NV (previsioni complessivamente risultanti incluso l'effetto della presente nota)	Di cui: Variazioni che si propongono con la presente NV	Previsioni DLB + NV + presente NV (previsioni complessivamente risultanti incluso l'effetto della presente nota)	Di cui: Variazioni che si propongono con la presente NV	Previsioni DLB + NV + presente NV (previsioni complessivamente risultanti incluso l'effetto della presente nota)	Di cui: Variazioni che si propongono con la presente NV
<b>1.10</b>						
<b>Sistemi informativi per la tutela della salute e il governo del Servizio Sanitario Nazionale (20.10)</b>	CP	20.181.088	<<	20.088.004	<<	<<
Spese correnti						
Fabbisogno	CP	19.968.224	<<	19.885.130	<<	<<
Fattori Legislativi	CP	17.022.573	<<	16.949.976	<<	<<
Oneri Interrogabili	CP	629.687	<<	629.687	<<	<<
	CP	2.315.964	<<	2.305.467	<<	<<
Spese in conto capitale						
Fabbisogno	CP	212.874	<<	212.874	<<	<<
Fattori Legislativi	CP	212.874	<<	212.874	<<	<<
Oneri Interrogabili	CP	<<	<<	<<	<<	<<
<b>1.11</b>						
<b>Regolamentazione e vigilanza delle professioni sanitarie (20.11)</b>	CP	5.682.901	<<	5.662.004	<<	<<
Spese correnti						
Fabbisogno	CP	5.687.653	<<	5.656.756	<<	<<
Fattori Legislativi	CP	597.500	<<	585.904	<<	<<
Oneri Interrogabili	CP	1.330.360	<<	1.318.899	<<	<<
	CP	3.759.793	<<	3.741.953	<<	<<
Spese in conto capitale						
Fabbisogno	CP	5.248	<<	5.248	<<	<<
	CP	5.248	<<	5.248	<<	<<
<b>1.12</b>						
<b>Coordinamento generale in materia di tutela della salute, innovazione e politiche internazionali (20.12)</b>	CP	2.674.101	<<	2.603.024	<<	<<
Spese correnti						
Fabbisogno	CP	2.671.370	<<	2.600.293	<<	<<
Fattori Legislativi	CP	555.507	<<	553.117	<<	<<
Oneri Interrogabili	CP	36.726	<<	36.142	<<	<<
	CP	2.079.137	<<	2.011.034	<<	<<
Spese in conto capitale						
Fabbisogno	CP	2.731	<<	2.731	<<	<<
Oneri Interrogabili	CP	2.731	<<	2.731	<<	<<
	CP	<<	<<	<<	<<	<<



1501670/5

## MINISTERO DELLA SALUTE

Spese di Oneri nderogabili. Fattore Legislativo e adeguamento al Fabbisogno per programma (art. 21, c.4, L.196/2009)  
(in Euro)

Missione Programma Titolo	2017		2018		2019	
	Previsioni DLB + NV + presente NV (previsioni complessivamente risultanti incluso l'effetto della presente nota)	Di cui: Variazioni che si propongono con la presente NV	Previsioni DLB + NV + presente NV (previsioni complessivamente risultanti incluso l'effetto della presente nota)	Di cui: Variazioni che si propongono con la presente NV	Previsioni DLB + NV + presente NV (previsioni complessivamente risultanti incluso l'effetto della presente nota)	Di cui: Variazioni che si propongono con la presente NV
<b>2</b> Ricerca e innovazione (17)	CP	260.803.300	1.000.000	1.000.000	254.877.142	1.000.000
<b>2.1</b> Ricerca per il settore della sanità pubblica (17.20)	CP	249.411.060	1.000.000	1.000.000	243.486.488	1.000.000
Spese correnti	CP	236.503.117	1.000.000	232.680.984	230.578.545	1.000.000
Fabbisogno	CP	4.518.213	1.000.000	4.516.712	3.518.213	1.000.000
Fattori Legislativi	CP	229.281.670	<<	225.492.491	224.391.670	<<
Oneri nderogabili	CP	2.693.234	<<	2.671.761	2.668.662	<<
Spese in conto capitale	CP	12.907.943	<<	12.618.018	12.907.943	<<
Fabbisogno	CP	6.773	<<	6.773	6.773	<<
Fattori Legislativi	CP	12.901.170	<<	12.611.245	12.901.170	<<
Oneri nderogabili	CP	<<	<<	<<	<<	<<
<b>2.2</b> Ricerca per il settore zooprofilattico (17.21)	CP	11.382.240	<<	11.244.029	11.390.654	<<
Spese correnti	CP	11.388.924	<<	11.240.713	11.387.338	<<
Fabbisogno	CP	114.367	<<	112.549	114.367	<<
Fattori Legislativi	CP	10.754.034	<<	10.608.625	10.754.034	<<
Oneri nderogabili	CP	520.523	<<	519.539	518.937	<<
Spese in conto capitale	CP	3.316	<<	3.316	3.316	<<
Fabbisogno	CP	3.316	<<	3.316	3.316	<<



150/670/6

MINISTERO DELLA SALUTE  
 Spese di Oneri Inderogabili, Fattore Legislativo e adeguamento al Fabbisogno per programma (art. 21, c.4, L. 196/2009)  
 (in Euro)

Missione Programma Titolo	2017		2018		2019	
	Previsioni DLB + NV + presente NV (previsioni complessivamente risultanti incluso l'effetto della presente nota)	Di cui: Variazioni che si proporgono con la presente NV	Previsioni DLB + NV + presente NV (previsioni complessivamente risultanti incluso l'effetto della presente nota)	Di cui: Variazioni che si proporgono con la presente NV	Previsioni DLB + NV + presente NV (previsioni complessivamente risultanti incluso l'effetto della presente nota)	Di cui: Variazioni che si proporgono con la presente NV
<b>3 Servizi istituzionali e generali delle amministrazioni pubbliche (32)</b>	CP	<<	42.263.562	<<	42.293.285	<<
<b>3.1 Indirizzo politico (32.2)</b>	CP	<<	8.461.063	<<	8.353.813	<<
Spese correnti	CP	<<	8.450.521	<<	8.343.271	<<
Fabbisogno	CP	<<	868.614	<<	868.614	<<
Oneri Inderogabili	CP	<<	7.581.907	<<	7.474.657	<<
Spese in conto capitale	CP	<<	10.542	<<	10.542	<<
Fabbisogno	CP	<<	10.542	<<	10.542	<<
<b>3.2 Servizi e affari generali per le amministrazioni di competenza (32.3)</b>	CP	<<	33.802.499	<<	33.939.472	<<
Spese correnti	CP	<<	33.770.404	<<	33.907.377	<<
Fabbisogno	CP	<<	11.602.986	<<	11.752.709	<<
Fattori Legislativi	CP	<<	5.810.054	<<	5.810.054	<<
Oneri Inderogabili	CP	<<	16.357.364	<<	16.344.614	<<
Spese in conto capitale	CP	<<	32.095	<<	32.095	<<
Fabbisogno	CP	<<	32.095	<<	32.095	<<
Oneri Inderogabili	CP	<<	<<	<<	<<	<<
<b>Totale Amministrazione di cui Fabbisogno di cui Fattori Legislativi di cui Oneri Inderogabili</b>	CP	1.000.000	2.331.917.593	1.000.000	2.322.073.337	1.000.000
	CP	1.000.000	212.597.279	1.000.000	210.940.446	1.000.000
	CP	0	1.456.163.332	0	1.450.559.749	0
	CP	0	663.156.982	0	660.673.142	0

