


Piano d'azione per la sostenibilità ambientale dei consumi nel settore della Pubblica Amministrazione
ovvero
Piano d'Azione Nazionale sul *Green Public Procurement* (PANGPP)

CRITERI AMBIENTALI MINIMI PER L’AFFIDAMENTO DI SERVIZI DI PROGETTAZIONE
E LAVORI PER LA NUOVA COSTRUZIONE, RISTRUTTURAZIONE E MANUTENZIONE
DI EDIFICI PUBBLICI

Aggiornamento dell'allegato 1 “Criteri Ambientali Minimi per l’affidamento di servizi di progettazione e lavori per la nuova costruzione, ristrutturazione e manutenzione di edifici e per la gestione dei cantieri della pubblica amministrazione” del decreto ministeriale del 24 dicembre 2015 (G.U. n. 16 del 21 gennaio 2016).



1 PREMESSA

Questo documento è parte integrante del *Piano d'azione per la sostenibilità ambientale dei consumi della pubblica amministrazione*, di seguito PAN GPP¹.ed inoltre tiene conto di quanto proposto nelle Comunicazioni della Commissione Europea COM (2008) 397 recante “Piano d'azione su produzione e consumo sostenibili e politica industriale sostenibile”, COM (2008) 400 “Appalti pubblici per un ambiente migliore” e COM (2015) 615 “L’anello mancante – Piano d'azione dell’Unione europea per l’economia circolare” adottate dal Consiglio dei Ministri dell’Unione Europea.

In ottemperanza a quanto indicato all’art. 34 del D.Lgs 18 aprile 2016 n. 50 (nuovo codice appalti 2016), le stazioni appaltanti inseriscono nei documenti di gara per l’affidamento di servizi di progettazione e lavori per la nuova costruzione, ristrutturazione e manutenzione di edifici e per la gestione dei cantieri, tutte le specifiche tecniche e le clausole contrattuali definite nel presente documento per il 100% del valore a base d’asta. Inoltre, in base al medesimo articolo, il presente documento è da tenere in considerazione anche ai fini della stesura dei documenti di gara per l’applicazione dell’offerta economicamente più vantaggiosa.

Ciò contribuirà in modo sostanziale al raggiungimento dell’obiettivo nazionale di risparmio energetico di cui all’art.3 del Decreto legislativo 4 luglio 2014, n. 102 ed anche al conseguimento degli obiettivi nazionali previsti dal *Piano d'azione per la sostenibilità ambientale dei consumi della pubblica amministrazione – revisione 2013*, coerentemente con le indicazioni Comunicazione COM (2011)571 “*Tabella di marcia verso l’Europa efficiente nell’impiego delle risorse*” ed in funzione dell’obiettivo di promuovere modelli di produzione e consumo sostenibili e modelli di “economia circolare” secondo quanto previsto dalla Comunicazione sull’economia circolare.

I criteri definiti in questo documento saranno oggetto di aggiornamento periodico per tener conto dell’evoluzione della normativa, della tecnologia e dell’esperienza.

Nel sito del Ministero dell’Ambiente della tutela del territorio e del mare potranno essere pubblicate, qualora ritenuto necessario, note su specifici aspetti tecnici, metodologici o normativi.

1.1 OGGETTO E STRUTTURA DEL DOCUMENTO


Questo documento contiene i “Criteri Ambientali Minimi” e alcune indicazioni di carattere generale per gli appalti di nuova costruzione, ristrutturazione e manutenzione di edifici e per la gestione dei cantieri.

Tali tipologie di affidamento rientrano nella categoria “Edilizia” prevista dal PAN GPP. Il documento riporta alcune indicazioni di carattere generale che consistono in richiami alla normativa di riferimento e in ulteriori indicazioni proposti alle stazioni appaltanti in relazione all’espletamento della relativa gara d’appalto e all’esecuzione del contratto.

Le indicazioni di carattere generale riguardano i suggerimenti finalizzati alla razionalizzazione degli acquisti per tale categoria merceologica, la normativa ambientale ed eventualmente quelle a tutela dei diritti dei lavoratori ed ulteriori eventuali suggerimenti proposti alle stazioni appaltanti in relazione all’espletamento della relativa gara d’appalto, all’esecuzione del contratto e/o alla gestione del prodotto o servizio oggetto dello stesso.

Questo documento definisce i “criteri ambientali”, individuati per le diverse fasi di definizione della procedura di gara, che consentono di migliorare il servizio o il lavoro prestato, assicurando prestazioni ambientali al di sopra della media del settore. La presenza di requisiti ambientali dovrebbe essere segnalata fin dalla descrizione stessa dell’oggetto dell’appalto, indicando anche il decreto ministeriale di approvazione dei criteri ambientali utilizzati. Ciò facilita le attività di monitoraggio e agevola le

¹ Il PAN GPP, adottato con decreto interministeriale 11 aprile 2008 e pubblicato sulla GU n. 107 del 8 maggio 2008, è stato redatto ai sensi della legge 296/2006, articolo 1, commi 1126,1127,1128).



potenziali imprese offerenti, perché rende immediatamente evidenti le caratteristiche ambientali richieste dalla stazione appaltante.

Inoltre, al fine di agevolare l'attività di verifica da parte delle stazioni appaltanti della conformità alle caratteristiche ambientali richieste, in calce ai criteri, è riportata una "verifica" che riporta le informazioni e la documentazione da allegare in sede di partecipazione alla gara, i mezzi di prova richiesti, e le modalità per effettuare le verifiche in sede di esecuzione contrattuale. Si demanda all'amministrazione aggiudicatrice l'esecuzione di adeguati controlli per verificare il rispetto delle prescrizioni del capitolato che riguardano l'esecuzione contrattuale e, qualora non fosse già propria prassi contrattuale, si suggerisce alla stazione appaltante di collegare l'inadempimento a sanzioni e/o se del caso, alla previsione di risoluzione del contratto.

Si fa presente che ogni richiamo a norme tecniche presente in questo documento presuppone che nel capitolato di gara sia fatto il giusto riferimento all'ultima versione disponibile delle stesse alla data di pubblicazione del bando di gara.

Ai sensi dell'art. 82 del D.Lgs. 50/2016 recante "Relazioni di prova, certificazione altri mezzi di prova", laddove vengano richieste verifiche effettuate da un organismo di valutazione della conformità con questa dicitura si intende un organismo che effettua attività di valutazione della conformità, comprese taratura, prove, ispezione e certificazione, accreditato a norma del regolamento (UE) n. 765/2008 del Parlamento europeo e del Consiglio ed in particolare accreditati per le verifiche specifiche relative ai requisiti richiesti.

Si precisa che gli Organismi di valutazione della conformità che intendano rilasciare delle certificazioni, sono quelli accreditati a fronte delle norme serie UNI CEI EN ISO/IEC 17000 (ovvero a fronte delle norme UNI CEI EN ISO/IEC 17065, 17021, 17024), mentre gli Organismi di valutazione di conformità che intendano effettuare attività di verifica relativa ai requisiti richiesti sono quelli accreditati a fronte della norma UNI CEI EN ISO/IEC 17020. Laddove vengano invece richiesti rapporti di prova da parte di "laboratori" ci si riferisce ai laboratori, anche universitari, accreditati da un Organismo Unico di Accreditamento² in base alla norma ISO 17025 o equivalenti, per eseguire le prove richiamate nei singoli criteri.

Nel sito del Ministero dell'Ambiente della tutela del territorio e del mare, nella pagina dedicata ai Criteri Ambientali Minimi <http://www.minambiente.it/pagina/criteri-vigore>, potranno essere pubblicate, qualora ritenuto necessario, note di chiarimento o di approfondimento in relazione ad aspetti tecnici, metodologici o normativi riferiti al presente documento.

1.2 INDICAZIONI GENERALI PER LA STAZIONE APPALTANTE

L'utilizzazione dei CAM definiti in questo documento consente alla stazione appaltante di ridurre gli impatti ambientali degli interventi di nuova costruzione, ristrutturazione e manutenzione degli edifici, considerati in un'ottica di ciclo di vita. Le relazioni tecniche e gli elaborati previsti dai singoli criteri contenuti nel documento quali verifiche di conformità, sono richieste nei casi opportuni (appalto integrato, concorso di progettazione). Nei casi di affidamento del servizio di progettazione, i criteri dovranno costituire parte integrante del disciplinare tecnico elaborato dalla stazione appaltante in modo da indirizzare la successiva progettazione.

Qualora la realizzazione dei lavori venga affidata separatamente dalla progettazione, per evitare modifiche non coerenti con quest'ultima, è necessario che la pubblica amministrazione indichi esplicitamente nel bando di gara o nei documenti di affidamento che sono ammesse solo varianti migliorative rispetto al progetto oggetto dell'affidamento redatto nel rispetto dei CAM, ossia che la variante preveda prestazioni superiori rispetto al progetto approvato. A tal fine è previsto un criterio specifico nel presente documento.

² Accredia per l'Italia.



La stazione appaltante dovrebbe definire un sistema di sanzioni (es: penali economiche) che saranno applicate all'aggiudicatario qualora le opere in esecuzione o eseguite non consentano di raggiungere gli obiettivi previsti oppure nel caso che non siano rispettati i criteri sociali presenti in questo documento. Esse potranno essere anche di tipo progressivo in relazione alla gravità delle carenze.

I criteri di sostenibilità relativi alla progettazione si riferiscono a tutti i pertinenti livelli di progettazione, da quella preliminare a quella definitiva ed esecutiva. In questo documento, per alcuni criteri, viene indicato di fare riferimento ad altri CAM già adottati dal Ministro dell'Ambiente, relativi a prodotti, servizi o lavori eventualmente compresi nell'oggetto dello stesso appalto oggetto di questo documento.

Prima della definizione di un appalto, la stazione appaltante deve fare un'attenta analisi delle proprie esigenze³, nel rispetto degli strumenti urbanistici vigenti verificando la coerenza tra la pianificazione territoriale vigente e i criteri riportati nel presente documento e valutando di conseguenza la reale esigenza di costruire nuovi edifici, a fronte della possibilità di adeguare quelli esistenti e della possibilità di migliorare la qualità dell'ambiente costruito, considerando anche l'estensione del ciclo di vita utile degli edifici, favorendo anche il recupero dei complessi architettonici di valore storico artistico. La decisione se adeguare edifici esistenti o realizzarne di nuovi va presa caso per caso valutando le condizioni di utilizzo, i costi attuali ed i risparmi futuri conseguibili con i diversi interventi e l'impatto ambientale delle diverse alternative lungo l'intero ciclo di vita degli edifici in oggetto.

A questo scopo la stazione appaltante deve assicurarsi che la progettazione degli interventi sia affidata a professionisti abilitati e iscritti in albi o registri professionali, che siano in possesso di comprovata esperienza, valutabile sulla base dei requisiti di idoneità professionale e di capacità tecnico-organizzativa di volta in volta richiesti dalla stazione appaltante in modo da raggiungere i livelli prestazionali richiesti ad un edificio sostenibile. Allo scopo di definire completamente le scelte progettuali effettuate nello specifico caso, il progetto deve comprendere la redazione di un capitolato speciale d'appalto per la realizzazione dell'opera e di una esaustiva relazione metodologica. A tal fine, la stazione appaltante può trovare utile selezionare i progetti sottoposti ad una fase di verifica valida per la successiva certificazione dell'edificio secondo uno dei protocolli di sostenibilità energetico-ambientale degli edifici (rating systems) di livello nazionale o internazionale. Per meglio chiarire il ruolo di tali protocolli va detto che questi sono diversi tra loro e non contengono tutti i criteri presenti in questo documento o anche quando li contengono, non richiedono sempre gli stessi livelli di qualità e prestazione presenti nel presente documento di CAM, per cui la stazione appaltante potrà usare tali protocolli per verificare la rispondenza ad un criterio solo se, per l'assegnazione della certificazione, sono compresi i requisiti di cui ai criteri inseriti nel presente documento di CAM con livelli di qualità e prestazioni uguali o superiori. Allo scopo di ridurre l'impatto ambientale dell'edificio/insediamento nella fase di uso, molto importante in relazione alla durata di vita media dei manufatti, è opportuno che il progetto definisca anche i principali criteri e modalità per la gestione degli stessi, che dovranno essere rispettati dall'organizzazione che se ne farà carico.

1.3 TUTELA DEL SUOLO E DEGLI HABITAT NATURALI

Prima di procedere ad un appalto di lavori pubblici, ossia nella fase dello Studio di fattibilità al fine di contenere il consumo di suolo, l'impermeabilizzazione del suolo, la perdita di habitat, la distruzione di paesaggio agrario, la perdita di suoli agricoli produttivi, tutelando al contempo la salute, è necessario verificare attraverso una relazione redatta da un professionista abilitato e iscritto agli albi o registri professionali, se non sia possibile recuperare edifici esistenti, riutilizzare aree dismesse o localizzare l'opera pubblica in aree già urbanizzate/degradate/ impermeabilizzate, anche procedendo a varianti degli strumenti di pianificazione territoriale e urbanistica.

³ PAN GPP, capitolo 3.5 "Gli obiettivi ambientali strategici di riferimento per il GPP".



Tale verifica può essere fatta effettuando una valutazione costi-benefici in ottica di ciclo di vita con metodo LCC (EN 16627), al fine di valutare la convenienza ambientale tra il recupero e la demolizione di edifici esistenti o parti di essi. Tale verifica è derogabile nei casi in cui gli interventi di demolizione e ricostruzione siano determinati dalla non adeguatezza normativa in relazione alla destinazione funzionale (p.es aspetti strutturali, distributivi, di sicurezza, di accessibilità). L'analisi delle opzioni dovrebbe tenere conto della presenza o della facilità di realizzazione di servizi, spazi di relazione, verde pubblico e della accessibilità e presenza del trasporto pubblico e di piste ciclabili. Nel caso si debba procedere a nuova occupazione di suolo, occorre perseguire i seguenti obiettivi principali, anche procedendo a varianti degli strumenti di pianificazione territoriale e urbanistica:

- densità territoriali e densità edilizie elevate (nel caso di destinazioni residenziali);
- continuità delle reti ecologiche regionali e locali (adeguate cinture verdi e/o aree agricole);
- contrasto all'insularizzazione di SIC, ZPS, aree naturali protette, etc.;
- presenza di servizi, spazi di relazione, verde pubblico;
- accessibilità e presenza/realizzazione del trasporto pubblico e piste ciclabili;
- limitata impermeabilizzazione delle superfici;
- lontananza da centri smaltimento rifiuti e zone industriali o siti contaminati etc.

1.4 RIFERIMENTI NORMATIVI

I criteri ambientali individuati in questo documento corrispondono a caratteristiche e prestazioni ambientali superiori a quelle previste dalle leggi nazionali e regionali vigenti, da norme e standard tecnici obbligatori, (ai sensi delle Norme tecniche per le costruzioni di cui al DM 14 gennaio 2008) e dal Regolamento UE sui Prodotti da Costruzione (CPR 305/2011 e successivi Regolamenti Delegati). Si vogliono comunque richiamare qui alcune norme e riferimenti principali del settore:

- D.Lgs. 30 maggio 2008, n. 115 “Attuazione della direttiva 2006/32/CE relativa all'efficienza degli usi finali dell'energia e i servizi energetici e abrogazione della direttiva 93/76/CEE”.
- D.Lgs. 3 marzo 2011, n. 28 “Attuazione della direttiva 2009/28/CE sulla promozione dell'uso dell'energia da fonti rinnovabili, recante modifica e successiva abrogazione delle direttive 2001/77/CE e 2003/30/CE”.
- Legge 14 gennaio 2013, n. 10. “Norme per lo sviluppo degli spazi verdi urbani”.
- Decreto Legge 4 giugno 2013, n. 63 “Disposizioni urgenti per il recepimento della Direttiva 2010/31/UE del Parlamento europeo e del Consiglio del 19 maggio 2010, sulla prestazione energetica nell'edilizia per la definizione delle procedure d'infrazione avviate dalla Commissione europea, nonché altre disposizioni in materia di coesione sociale”.
- D.Lgs. 4 luglio 2014 n.102 “Attuazione della direttiva 2012/27/UE sull'efficienza energetica, che modifica le direttive 2009/125/CE e 2010/30/UE e abroga le direttive 2004/8/CE e 2006/32/CE”.
- COM(2014) 445 final “Opportunità per migliorare l'efficienza delle risorse nell'edilizia”.
- Decreto Legge 63/2013 convertito in Legge n.90/2013 e relativi decreti attuativi tra cui il decreto interministeriale del 26 giugno 2015 del Ministro dello sviluppo economico di concerto con i Ministri dell'ambiente e della tutela del territorio e del mare, delle infrastrutture e dei trasporti, della salute e della difesa, “Applicazione delle metodologie di calcolo delle prestazioni energetiche e definizione delle prescrizioni e dei requisiti minimi degli edifici”, ai sensi dell'articolo 4, comma 1, del decreto legislativo 19 agosto 2005, n. 192, con relativi allegati 1 (e rispettive appendici A e B) e 2 (c.d. decreto "prestazioni") ed il decreto



interministeriale "Adeguamento del decreto del Ministro dello sviluppo economico, 26 giugno 2009 – "Linee guida nazionali per la certificazione energetica degli edifici" (c.d. decreto "linee guida")

1.5 IL CRITERIO DELL'OFFERTA "ECONOMICAMENTE PIÙ VANTAGGIOSA" ALLA LUCE DEL RINNOVATO QUADRO NORMATIVO IN MATERIA DI APPALTI PUBBLICI

Il legislatore comunitario, nell'ambito del pacchetto di Direttive del 2014 che regolano gli appalti pubblici e le concessioni, al fine di promuovere l'uso strategico degli appalti pubblici, ha dato maggior rilievo alle caratteristiche qualitative, anche ambientali, per la determinazione di un'offerta "economicamente più vantaggiosa". E' diventata obbligatoria l'applicazione dei criteri ambientali minimi (CAM) emanati dal Ministero dell'ambiente da parte delle stazioni appaltanti che devono inserire nei bandi di gara almeno le specifiche tecniche e le clausole contrattuali presenti in questo documento. La stessa norma prevede che i CAM siano tenuti in considerazione anche ai fini della stesura dei documenti di gara per l'applicazione del criterio dell'offerta economicamente più vantaggiosa. L'aggiudicazione al "prezzo più basso" rimane applicabile ma solo in via residuale, perdendo la centralità propria dell'impostazione delle direttive previgenti. Viene anche istituita una nuova modalità di aggiudicazione sulla base dell'elemento prezzo o del costo, seguendo un criterio di comparazione costo/efficacia quale il costo del ciclo di vita⁴.

Dalla lista degli elementi di costo in base ai quali poter valutare le offerte sui "Costi del ciclo di vita" il legislatore comunitario dimostra il percorso realizzato in merito alle modalità con le quali poter introdurre considerazioni, anche di tipo ambientale, negli appalti pubblici e fornisce elementi giuridici a supporto di quelle amministrazioni che considerano importante stimolare la concorrenza fondata su elementi qualitativi, sui risparmi negli esercizi futuri, sulla riduzione dei costi degli impatti ambientali, anche indiretti, che si scaricano sulla collettività in termini di esternalità ambientali, ma anche sul tessuto industriale (costi del riciclo). Tali impatti possono essere determinati in relazione alle diverse fasi del ciclo di vita del prodotto/servizio/lavoro oggetto della gara, ovvero dall'estrazione delle materie prime, alla produzione, all'uso/erogazione del servizio, allo smaltimento dei prodotti.

A prescindere dal fatto che le procedure d'acquisto vengano o meno aggiudicate con il metodo dei costi lungo il ciclo di vita e che venga pertanto identificata una apposita metodologia, il legislatore comunitario e quello nazionale, marginalizzando il ricorso al minor prezzo e dando particolare risalto all'aggiudicazione ai costi del ciclo di vita, cui dedica un articolo separato, si dimostra più orientato rispetto alla normativa previgente verso l'obiettivo di valorizzare l'uso degli appalti a fini strategici quali la tutela dell'ambiente.

⁴ Art. 34, 95 e 96 del D. lgs. 50/2016.



2 CRITERI AMBIENTALI MINIMI PER LA NUOVA COSTRUZIONE, RISTRUTTURAZIONE E MANUTENZIONE DI EDIFICI SINGOLI O IN GRUPPI

Oggetto dell'appalto è "la nuova costruzione/ristrutturazione/manutenzione di edifici singoli o in gruppi, mediante l'uso di materiali e tecniche a ridotto impatto ambientale durante il ciclo di vita dell'opera (C.P.V. : 71221000-3 Servizi di progettazione di edifici; 45210000-2 Lavori generali di costruzione di edifici; 45211350-7 Lavori di costruzione di edifici multifunzionali; 45212353-5 Lavori di costruzione di palazzi; 45454000-4 Lavori di ristrutturazione)⁵ ovvero conformi al Decreto del Ministro dell'Ambiente della tutela del territorio e del mare del, pubblicato nella G.U. n.del.....⁶.

2.1 SELEZIONE DEI CANDIDATI

2.1.1 Sistemi di gestione ambientale

L'appaltatore deve dimostrare la propria capacità di applicare misure di gestione ambientale durante l'esecuzione del contratto in modo da arrecare il minore impatto possibile sull'ambiente, attraverso l'adozione di un sistema di gestione ambientale, conforme alle norme di gestione ambientale basate sulle pertinenti norme europee o internazionali e certificato da organismi riconosciuti.

Verifica: L'offerente deve essere in possesso di una registrazione EMAS (Regolamento n. 1221/2009 sull'adesione volontaria delle organizzazioni a un sistema comunitario di ecogestione e audit), in corso di validità, oppure una certificazione secondo la norma ISO14001 o secondo norme di gestione ambientale basate sulle pertinenti norme europee o internazionali, certificate da organismi di valutazione della conformità. Sono accettate altre prove relative a misure equivalenti in materia di gestione ambientale, certificate da un organismo di valutazione della conformità, come una descrizione dettagliata del sistema di gestione ambientale attuato dall'offerente (politica ambientale, analisi ambientale iniziale, programma di miglioramento, attuazione del sistema di gestione ambientale, misurazioni e valutazioni, definizione delle responsabilità, sistema di documentazione) con particolare riferimento alle procedure di:

- controllo operativo che tutte le misure previste all'art.15 c.9 e c.11 di cui al DPR 207/2010 siano applicate all'interno del cantiere.
- sorveglianza e misurazioni sulle componenti ambientali;
- preparazione alle emergenze ambientali e risposta.

2.1.2 Diritti umani e condizioni di lavoro

L'appaltatore deve rispettare i principi di responsabilità sociale assumendo impegni relativi alla conformità a standard sociali minimi e al monitoraggio degli stessi.

L'appaltatore deve aver applicato le Linee Guida adottate con DM 6 giugno 2012 "Guida per l'integrazione degli aspetti sociali negli appalti pubblici", volta a favorire il rispetto di standard sociali riconosciuti a livello internazionale e definiti da alcune Convenzioni internazionali:

- le otto Convenzioni fondamentali dell'ILO n. 29, 87,98, 100,105, 111, 138 e 182;
- la Convenzione ILO n. 155 sulla salute e la sicurezza nei luoghi di lavoro;
- la Convenzione ILO n. 131 sulla definizione del "salario minimo";

⁵ E' compito della stazione appaltante stabilire l'esatto codice relativo allo specifico oggetto dell'appalto.

⁶ Nell'oggetto dell'appalto deve essere indicato il riferimento al decreto ministeriale di adozione del presente allegato.




- la Convenzione ILO n. 1 sulla durata del lavoro (industria);
- la Convenzione ILO n. 102 sulla sicurezza sociale (norma minima);
- la “Dichiarazione Universale dei Diritti Umani”;
- art. n. 32 della “Convenzione sui Diritti del Fanciullo”

nonché a favorire attivamente l'applicazione della legislazione nazionale riguardante la salute e la sicurezza nei luoghi di lavoro, il salario minimo vitale, l'adeguato orario di lavoro e la sicurezza sociale (previdenza e assistenza), vigente nei Paesi ove si svolgono le fasi della lavorazione, anche nei vari livelli della propria catena di fornitura (fornitori, subfornitori).). L'appaltatore deve anche avere efficacemente attuato modelli organizzativi e gestionali adeguati a prevenire condotte irresponsabili contro la personalità individuale e condotte di intermediazione illecita o sfruttamento del lavoro.

Verifica: L'offerente può dimostrare la conformità al criterio presentando la documentazione delle etichette che dimostrino il rispetto dei diritti oggetto delle Convenzioni internazionali dell'ILO sopra richiamate, lungo la catena di fornitura, quale la certificazione SA 8000:2014 o equivalente, quale la certificazione BSCI o FSC o, in alternativa, devono dimostrare di aver dato seguito a quanto indicato nella Linea Guida adottata con DM 6 giugno 2012 “Guida per l'integrazione degli aspetti sociali negli appalti pubblici”. Tale linea guida prevede la realizzazione di un “dialogo strutturato” lungo la catena di fornitura attraverso l'invio di questionari volti a raccogliere informazioni in merito alle condizioni di lavoro, con particolare riguardo al rispetto dei profili specifici contenuti nelle citate convenzioni, da parte dei fornitori e subfornitori.

L'efficace attuazione di modelli organizzativi e gestionali adeguati a prevenire condotte irresponsabili contro la personalità individuale e condotte di intermediazione illecita o sfruttamento del lavoro si può dimostrare anche attraverso la delibera, da parte dell'organo di controllo, di adozione dei modelli organizzativi e gestionali ai sensi del d.lgs. 231/01, assieme a: presenza della valutazione dei rischi in merito alle condotte di cui all'art. 25quinquies del d.lgs. 231/01 e art. 603 bis del codice penale e legge 199/2016; nomina di un organismo di vigilanza, di cui all'art. 6 del d.lgs. 231/01; conservazione della sua relazione annuale, contenente paragrafi relativi ad audit e controlli in materia di prevenzione dei delitti contro la personalità individuale e intermediazione illecita e sfruttamento del lavoro (o caporalato)."



2.2 SPECIFICHE TECNICHE PER GRUPPI DI EDIFICI

2.2.1 Inserimento naturalistico e paesaggistico

Il progetto di nuovi edifici, ferme restando le norme e i regolamenti più restrittivi (es. piani di assetto di parchi e riserve, piani paesistici, piani territoriali provinciali, regolamenti urbanistici e edilizi comunali, piani di assetto idrogeologico etc.), deve garantire la conservazione degli habitat presenti nell'area di intervento quali ad esempio torrenti e fossi, anche se non contenuti negli elenchi provinciali, e la relativa vegetazione ripariale, boschetti, arbusteti, cespuglieti e prati in evoluzione, siepi, filari arborei, muri a secco, vegetazione ruderale, impianti arborei artificiali legati all'agroecosistema (noci, pini, tigli, gelso, etc.), seminativi arborati. Tali habitat devono essere il più possibile interconnessi fisicamente ad habitat esterni all'area di intervento, esistenti o previsti da piani e programmi (reti ecologiche regionali, inter-regionali,, provinciali e locali) e interconnessi anche fra di loro all'interno dell'area di progetto.

Al fine di consentire l'applicazione di quanto sopra, i criteri di conservazione degli habitat e i criteri per tutelare la interconnessione tra le aree devono essere definiti da un professionista abilitato e iscritto in albi o registri professionali, che sia in possesso di comprovata esperienza in ambito ambientale, valutabile sulla base dei requisiti di idoneità professionale e di capacità tecnico-organizzativa di volta in volta richiesti dalla stazione appaltante. Il progetto dovrà, altresì, indicare, una selezione delle specie arboree e arbustive da mettere a dimora in tali aree, tenendo conto della funzione di assorbimento delle sostanze inquinanti in atmosfera, e di regolazione del microclima e utilizzando specie che presentino le seguenti caratteristiche: ridotta esigenza idrica; resistenza alle fitopatologie; assenza di effetti nocivi per la salute umana (allergeniche, urticanti, spinose, velenose etc.).

2.2.2 Sistemazione aree a verde

Per la sistemazione delle aree verdi devono essere considerate le azioni che facilitano la successiva gestione e manutenzione, affinché possano perdurare gli effetti positivi conseguenti all'adozione dei criteri ambientali adottati in sede progettuale. Durante la realizzazione delle opere devono essere adottate tecniche di manutenzione del patrimonio verde esistente con interventi di controllo (es. sfalcio) precedenti al periodo di fioritura al fine di evitare la diffusione del polline.

Nella scelta delle piante devono essere seguite le seguenti indicazioni:

- utilizzare specie autoctone con pollini dal basso potere allergenico;
- nel caso di specie con polline allergenico da moderato a elevato, favorire le piante femminili o sterili;
- favorire le piante ad impollinazione entomofila, ovvero che producono piccole quantità di polline la cui dispersione è affidata agli insetti;
- evitare specie urticanti o spinose (es. *Gleditsia triacanthos* L. - Spino di Giuda, *Robinia pseudoacacia* L.- Falsa acacia, *Pyracantha* - Piracanto, *Elaeagnus angustifolia* L. - Olivagno) o tossiche (es. *Nerium oleander* L. - Oleandro, *Taxus baccata* L.- Tasso, *Laburnum anagyroides* Meddik- Maggiociondolo).
- utilizzare specie erbacee con apparato radicale profondo nei casi di stabilizzazione di aree verdi con elevata pendenza e soggette a smottamenti superficiali.
- non utilizzare specie arboree note per la fragilità dell'apparato radicale, del fusto o delle fronde che potrebbero causare danni in caso di eventi meteorici intensi.

2.2.3 Riduzione del consumo di suolo e mantenimento della permeabilità dei suoli

Il progetto di nuovi edifici o la riqualificazione di aree edificate esistenti, ferme restando le norme e i regolamenti più restrittivi (es. piani di assetto di parchi e riserve, piani paesistici, piani territoriali provinciali, regolamenti urbanistici e edilizi comunali, etc.), deve avere le seguenti caratteristiche:



- non può prevedere nuovi edifici o aumenti di volumi di edifici esistenti in aree protette di qualunque livello e genere.
- deve prevedere una superficie territoriale permeabile non inferiore al 60% della superficie di progetto (es. superfici verdi, pavimentazioni con maglie aperte o elementi grigliati etc);
- deve prevedere una superficie da destinare a verde pari ad almeno il 40% della superficie di progetto non edificata e il 30% della superficie totale del lotto;
- deve garantire, nelle aree a verde pubblico, una copertura arborea di almeno il 40% e arbustiva di almeno il 20% con specie autoctone, privilegiando le specie vegetali che hanno strategie riproduttive prevalentemente entomofile ovvero che producano piccole quantità di polline la cui dispersione è affidata agli insetti;
- deve prevedere l'impiego di materiali drenanti per le superfici urbanizzate pedonali e ciclabili; l'obbligo si estende anche alle superfici carrabili in ambito di protezione ambientale;
- deve prevedere, nella progettazione esecutiva, e di cantiere la realizzazione di uno scotico superficiale di almeno 60 cm delle aree per le quali sono previsti scavi o rilevati. Lo scotico dovrà essere accantonato in cantiere in modo tale da non comprometterne le caratteristiche fisiche, chimiche e biologiche ed essere riutilizzato per le sistemazioni a verde su superfici modificate.

2.2.4 Conservazione dei caratteri morfologici

Il progetto di nuovi edifici, ferme restando le norme e i regolamenti più restrittivi (es. piani di assetto di parchi e riserve, piani paesistici, piani territoriali provinciali, regolamenti urbanistici e edilizi comunali, etc.), deve garantire il mantenimento dei profili morfologici esistenti, salvo quanto previsto nei piani di difesa del suolo.

Verifica (per i criteri dal 2.2.1 al 2.2.4): Per dimostrare la conformità ai presenti criteri, il progettista deve presentare una relazione tecnica, con allegati degli elaborati grafici, nei quali sia evidenziato lo stato ante operam, gli interventi previsti, i conseguenti risultati raggiungibili e lo stato post operam. In particolare dovrà essere giustificata la scelta delle specie vegetali idonee e funzionali per il sito di inserimento, in quanto a esigenze idriche ed esigenze culturali. Dovrà essere data garanzia delle migliori condizioni vegetative possibili e della qualità dei substrati. Dovranno essere date indicazioni sulla successiva tecnica di manutenzione delle aree verdi. Qualora il progetto sia sottoposto ad una fase di verifica, valida per la successiva certificazione dell'edificio secondo uno dei protocolli di sostenibilità energetico-ambientale degli edifici (rating systems) di livello nazionale o internazionale, la conformità al presente criterio può essere dimostrata se nella certificazione risultano soddisfatti tutti i requisiti riferibili alle prestazioni ambientali richiamate dal presente criterio. In tali casi il progettista è esonerato dalla presentazione della documentazione sopra indicata, ma è richiesta la presentazione degli elaborati e/o dei documenti previsti dallo specifico protocollo di certificazione di edilizia sostenibile perseguita.

2.2.5 Approvvigionamento energetico

Il progetto di nuovi edifici o la riqualificazione di edifici esistenti, ferme restando le norme e i regolamenti più restrittivi (es. piani di assetto di parchi e riserve, piani paesistici, piani territoriali provinciali, regolamenti urbanistici e edilizi comunali, etc.) deve prevedere un sistema di approvvigionamento energetico (elettrico e termico), in grado di coprire in parte o in toto il fabbisogno, attraverso uno o più dei seguenti interventi:

- la realizzazione di centrali di cogenerazione/trigenerazione;



- L'installazione di parchi fotovoltaici o eolici;
- L'installazione di collettori solari termici per il riscaldamento di acqua sanitaria;
- L'installazione di impianti geotermici a bassa entalpia.

La quota di copertura attraverso fonti rinnovabili del fabbisogno energetico del complesso dei fabbricati non può essere inferiore alla somma delle quote specifiche dei singoli edifici, così come incrementate in conformità a quanto previsto dal successivo criterio 2.3.3. (es. nel caso di un complesso formato da due edifici A e B con destinazioni d'uso diverse e richieste di copertura da fonti rinnovabili diverse per ciascuno dei due edifici si incrementa la copertura, attraverso fonti rinnovabili, del fabbisogno energetico complessivo di una quota pari almeno al 10%).

Verifica: Per dimostrare la conformità al presente criterio, il progettista deve presentare una relazione tecnica, con allegati degli elaborati grafici, nei quali sia evidenziato lo stato ante operam, gli interventi previsti, i conseguenti risultati raggiungibili e lo stato post operam. Qualora il progetto sia sottoposto ad una fase di verifica valida per la successiva certificazione dell'edificio secondo uno dei protocolli di sostenibilità energetico-ambientale degli edifici (rating systems) di livello nazionale o internazionale, la conformità al presente criterio può essere dimostrata se nella certificazione risultano soddisfatti tutti i requisiti riferibili alle prestazioni ambientali richiamate dal presente criterio. In tali casi il progettista è esonerato dalla presentazione della documentazione sopra indicata, ma è richiesta la presentazione degli elaborati e/o dei documenti previsti dallo specifico protocollo di certificazione di edilizia sostenibile perseguita.

2.2.6 Riduzione dell'impatto sul microclima e dell'inquinamento atmosferico

Al fine di ridurre le emissioni in atmosfera e limitare gli effetti della radiazione solare (effetto isola di calore) il progetto di nuovi edifici o la riqualificazione di edifici esistenti, ferme restando le norme e i regolamenti più restrittivi (es. piani di assetto di parchi e riserve, piani paesistici, piani territoriali provinciali, regolamenti urbanistici e edilizi comunali, etc.), deve prevedere la realizzazione di una superficie a verde ad elevata biomassa che garantisca un adeguato assorbimento delle emissioni inquinanti in atmosfera e favorisca una sufficiente evapotraspirazione, al fine di garantire un adeguato microclima. Per le aree di nuova piantumazione devono essere utilizzate specie arboree ed arbustive autoctone che abbiano ridotte esigenze idriche, resistenza alle fitopatologie e privilegiando specie con strategie riproduttive prevalentemente entomofile. Deve essere predisposto un piano di gestione e irrigazione delle aree verdi. La previsione tiene conto della capacità di assorbimento della CO₂ da parte di un ettaro di bosco, come nella tabella seguente:

Tipologia	Assorbimento (tCO ₂ /ha*anno)	Note
Impianti di arboricoltura tradizionale	5-14	
Impianti di arboricoltura a rapida rotazione (SRF)	18-25	
Quercio-carpineto planiziale	11	Pop. Maturo
Pioppeto tradizionale	18-20	Turno: 10 anni
Prato stabile	5	
Fustaie della Regione Veneto (valore medio)	6	
Foreste di latifoglie in zone temperate (dati IPCC)	7	Solo biomassa epigea



Fonte: Regione Piemonte. L'assorbimento è espresso in tonnellate di CO₂ per ettaro di area vegetata all'anno.

Per le superfici esterne pavimentate ad uso pedonale o ciclabile (p. es. percorsi pedonali, marciapiedi, piazze, cortili, piste ciclabili etc) deve essere previsto l'uso di materiali permeabili (p. es. materiali drenanti, superfici verdi, pavimentazioni con maglie aperte o elementi grigliati etc) ed un indice SRI (Solar Reflectance Index) di almeno 29. Il medesimo obbligo si applica, ferme restando le norme e i regolamenti più restrittivi (es. piani di assetto di parchi e riserve, piani paesistici, piani territoriali provinciali, regolamenti urbanistici e edilizi comunali, etc.) anche alle strade carrabili e ai parcheggi negli ambiti di protezione ambientale (es. parchi e aree protette) e pertinenziali a bassa intensità di traffico.

Per le coperture deve essere privilegiato l'impiego di coperture a tetto giardino (verdi); in caso di coperture non verdi, i materiali impiegati devono garantire un indice SRI di almeno 29, nei casi di pendenza maggiore del 15%, e di almeno 76, per le coperture con pendenza minore o uguale al 15%.

Verifica: Per dimostrare la conformità al presente criterio, il progettista deve presentare una relazione tecnica, con allegati degli elaborati grafici, nei quali sia evidenziato lo stato ante operam, gli interventi previsti, i conseguenti risultati raggiungibili e lo stato post operam. Qualora il progetto sia sottoposto ad una fase di verifica valida per la successiva certificazione dell'edificio secondo uno dei protocolli di sostenibilità energetico-ambientale degli edifici (rating systems) di livello nazionale o internazionale, la conformità al presente criterio può essere dimostrata se nella certificazione risultano soddisfatti tutti i requisiti riferibili alle prestazioni ambientali richiamate dal presente criterio. In tali casi il progettista è esonerato dalla presentazione della documentazione sopra indicata, ma è richiesta la presentazione degli elaborati e/o dei documenti previsti dallo specifico protocollo di certificazione di edilizia sostenibile perseguita.

2.2.7 Riduzione dell'impatto sul sistema idrografico superficiale e sotterraneo

Il progetto di nuovi edifici, ferme restando le norme e i regolamenti più restrittivi (es. piani di assetto di parchi e riserve, piani paesistici, piani territoriali provinciali, regolamenti urbanistici e edilizi comunali, etc.), deve garantire le seguenti prestazioni e prevedere gli interventi idonei per conseguirle:

- conservazione e/o ripristino della naturalità degli ecosistemi fluviali per tutta la fascia ripariale esistente anche se non iscritti negli elenchi delle acque pubbliche provinciali;
- mantenimento di condizioni di naturalità degli alvei e della loro fascia ripariale escludendo qualsiasi intervento di immissioni di reflui non depurati;
- manutenzione (ordinaria e straordinaria) consistente in interventi di rimozione di rifiuti e di materiale legnoso depositatosi nell'alveo e lungo i fossi. I lavori di ripulitura e manutenzione devono essere attuati senza arrecare danno alla vegetazione ed alla eventuale fauna. I rifiuti rimossi dovranno essere separati, trasportati ai centri per la raccolta differenziata (isole ecologiche) e depositati negli appositi contenitori, oppure inviati direttamente al centro di recupero più vicino. Qualora il materiale legnoso non possa essere reimpiegato in loco, esso verrà trasportato all'impianto di compostaggio più vicino;
- previsione e realizzazione di impianti di depurazione delle acque di prima pioggia⁷ da superfici scolanti soggette a inquinamento, ad esempio aree dove vengono svolte operazioni di carico, scarico o deposito di rifiuti pericolosi. In questo caso le superfici dovranno essere impermeabilizzate al fine di impedire lo scolo delle acque di prima pioggia sul suolo;

⁷ Per acque di prima pioggia si intendono i primi 5 mm di ogni evento di pioggia indipendente, uniformemente distribuiti sull'intera superficie scolante servita dalla rete di raccolta delle acque meteoriche.



- interventi atti a garantire un corretto deflusso delle acque superficiali dalle superfici impermeabilizzate anche in occasione di eventi meteorologici eccezionali e, nel caso in cui le acque dilavate siano potenzialmente inquinate, devono essere adottati sistemi di depurazione, anche di tipo naturale;
- previsione e realizzazione di interventi in grado di prevenire e/o impedire fenomeni di erosione, compattazione, smottamento o alluvione ed in particolare: quelli necessari a garantire un corretto deflusso delle acque superficiali sulle aree verdi come le canalette di scolo, interventi da realizzarsi secondo le tecniche dell'ingegneria naturalistica ed impiegando materiali naturali (canalette in terra, canalette in legname e pietrame, etc.); le acque raccolte in questo sistema di canalizzazioni deve essere convogliato al più vicino corso d'acqua o impluvio naturale. Qualora si rendessero necessari interventi di messa in sicurezza idraulica, di stabilizzazione dei versanti o altri interventi finalizzati al consolidamento di sponde e versanti lungo i fossi, sono ammessi esclusivamente interventi di ingegneria naturalistica secondo la manualistica adottata dalla Regione;
- per quanto riguarda le acque sotterranee, il progetto deve prevedere azioni in grado di prevenire sversamenti di inquinanti sul suolo e nel sottosuolo. La tutela è realizzata attraverso azioni di controllo degli sversamenti sul suolo e attraverso la captazione a livello di rete di smaltimento delle eventuali acque inquinate e attraverso la loro depurazione. La progettazione deve garantire la prevenzione di sversamenti anche accidentali di inquinanti sul suolo e nelle acque sotterranee.

Verifica: Per dimostrare la conformità al presente criterio, il progettista deve presentare una relazione tecnica, con allegati degli elaborati grafici, nei quali sia evidenziato lo stato ante operam, gli interventi previsti, i conseguenti risultati raggiungibili e lo stato post operam. Qualora il progetto sia sottoposto ad una fase di verifica valida per la successiva certificazione dell'edificio secondo uno dei protocolli di sostenibilità energetico-ambientale degli edifici (rating systems) di livello nazionale o internazionale, la conformità al presente criterio può essere dimostrata se nella certificazione risultano soddisfatti tutti i requisiti riferibili alle prestazioni ambientali richiamate dal presente criterio. In tali casi il progettista è esonerato dalla presentazione della documentazione sopra indicata, ma è richiesta la presentazione degli elaborati e/o dei documenti previsti dallo specifico protocollo di certificazione di edilizia sostenibile perseguita.

2.2.8 Infrastrutturazione primaria

Il progetto di nuovi edifici, ferme restando le norme e i regolamenti più restrittivi (es. piani di assetto di parchi e riserve, piani paesistici, piani territoriali provinciali, regolamenti urbanistici e edilizi comunali, etc.), deve garantire le seguenti contestuali prestazioni e prevedere i corrispondenti interventi per garantirle:

2.2.8.1 Viabilità

Ogni qualvolta si intervenga con la sostituzione di una pavimentazione e non sia praticabile l'impiego di superfici a verde, si devono impiegare pavimentazioni di tipo "freddo", scelte tra prato armato, laterizio, pietra chiara, acciottolato, ghiaia, legno, calcare e optare per gli autobloccanti permeabili.

Le zone destinate a parcheggio o allo stazionamento dei veicoli devono essere ombreggiate attenendosi alle seguenti prescrizioni:

- almeno il 10% dell'area lorda del parcheggio sia costituita da copertura verde con alberatura idonea per tale tipo di aree;
- il perimetro dell'area sia delimitato da una cintura di verde di altezza non inferiore a 1 metro e di opacità superiore al 75%;



- le eventuali coperture devono essere realizzate con pensiline fotovoltaiche a servizio dell'impianto di illuminazione del parcheggio;
- devono essere presenti spazi per moto, ciclomotori e rastrelliere per biciclette, rapportati al numero di addetti/utenti/potenziali abitanti del quartiere.

2.2.8.2 Raccolta, depurazione e riuso delle acque meteoriche

Al fine di eliminare il rischio di inquinamento delle acque superficiali e sotterranee e di garantire un consistente risparmio idrico, deve essere prevista la realizzazione di una rete separata per la raccolta delle acque meteoriche. Le acque provenienti da superfici scolanti non soggette a inquinamento (marciapiedi, aree e strade pedonali o ciclabili, giardini, etc.) vengono convogliate direttamente nella rete delle acque meteoriche e poi in vasche di raccolta per essere riutilizzate a scopo irriguo o per alimentare le cassette di accumulo dei servizi igienici. Le acque provenienti da superfici scolanti soggette a inquinamento (strade carrabili, parcheggi) dovranno essere preventivamente convogliate in sistemi di depurazione e disoleazione, anche di tipo naturale, prima di essere immesse nella rete delle acque meteoriche. Il progetto deve essere redatto sulla base della normativa di settore UNI/TS 11445 "Impianti per la raccolta e utilizzo dell'acqua piovana per usi diversi dal consumo umano - Progettazione, installazione e manutenzione" e la norma UNI EN 805 "Approvvigionamento di acqua - Requisiti per sistemi e componenti all'esterno di edifici" o norme equivalenti o norma equivalente.

2.2.8.3 Rete di irrigazione delle aree a verde pubblico

Al fine di minimizzare i consumi idrici e quelli energetici sarà previsto per l'irrigazione del verde pubblico un impianto di irrigazione a goccia automatico (con acqua proveniente dalle vasche di raccolta delle acque meteoriche), alimentato da fonti energetiche rinnovabili. Il progetto deve essere redatto sulla base della normativa di settore UNI/TS 11445 "Impianti per la raccolta e utilizzo dell'acqua piovana per usi diversi dal consumo umano - Progettazione, installazione e manutenzione" o norma equivalente.


2.2.8.4 Aree di raccolta e stoccaggio materiali e rifiuti

Devono essere previste apposite aree che possono essere destinate alla raccolta differenziata locale dei rifiuti provenienti da residenze, uffici, commercio, etc. quali carta, cartone, vetro, alluminio, acciaio, plastica, tessile/pelle/cuoio, gomma, umido, RAEE, coerentemente con i regolamenti comunali di gestione dei rifiuti.

2.2.8.5 Impianto di illuminazione pubblica

I criteri di progettazione degli impianti devono rispondere a quelli contenuti nel documento di CAM "Illuminazione"⁸ emanati con D.M. 23 dicembre 2013 (Supplemento ordinario alla G.U. n. 18 del 23 gennaio 2014) e s.m.i.

⁸ acquisto di lampade a scarica ad alta intensità e moduli led per illuminazione pubblica, per l'acquisto di apparecchi di illuminazione per illuminazione pubblica e per l'affidamento del servizio di progettazione di impianti di illuminazione pubblica - aggiornamento 2013 - <http://www.minambiente.it/pagina/criteri-vigore#6>



2.2.8.6 *Sottoservizi/canalizzazioni per infrastrutture tecnologiche*

Realizzazione di canalizzazioni in cui collocare tutte le reti tecnologiche previste, per una corretta gestione dello spazio nel sottosuolo (vantaggi nella gestione e nella manutenzione delle reti), prevedendo anche una sezione maggiore da destinare a futuri ampliamenti delle reti.

Verifica (per i criteri dal 2.2.8.1 al 2.2.8.6): Per dimostrare la conformità al presente criterio, il progettista deve presentare una relazione tecnica, con allegati degli elaborati grafici, nei quali sia evidenziato lo stato ante operam, gli interventi previsti, i conseguenti risultati raggiungibili e lo stato post operam che evidenzia anche il rispetto dei criteri contenuti nel documento CAM “Illuminazione”. Qualora il progetto sia sottoposto ad una fase di verifica valida per la successiva certificazione dell’edificio secondo uno dei protocolli di sostenibilità energetico-ambientale degli edifici (rating systems) di livello nazionale o internazionale, la conformità al presente criterio può essere dimostrata se nella certificazione risultano soddisfatti tutti i requisiti riferibili alle prestazioni ambientali richiamate dal presente criterio. In tali casi il progettista è esonerato dalla presentazione della documentazione sopra indicata, ma è richiesta la presentazione degli elaborati e/o dei documenti previsti dallo specifico protocollo di certificazione di edilizia sostenibile perseguita.

2.2.9 **Infrastrutturazione secondaria e mobilità sostenibile**

Il progetto di un nuovo gruppo di edifici, ferme restando le norme e i regolamenti più restrittivi (es. piani di assetto di parchi e riserve, piani paesistici, piani territoriali provinciali, regolamenti urbanistici e edilizi comunali, etc.) deve garantire le seguenti contestuali prestazioni e prevedere i seguenti interventi per garantire dette prestazioni:

- In base alle dimensioni del progetto, deve essere previsto un mix tra residenze, luoghi di lavoro e servizi tale da favorire l’autocontenimento degli spostamenti (espresso in % di spostamenti interni).
- In base alle dimensioni del progetto, alla tipologia di funzioni insediate e al numero di abitanti/utenti previsto, devono essere previsti servizi in numero adeguato tra i seguenti: realizzazione di servizi pubblici a meno di 500 metri dalle abitazioni, in caso di progetti di tipo residenziale; stazioni metropolitane a meno di 800 metri e/o ferroviarie a meno di 2.000 metri dal nuovo complesso (il servizio di trasporto deve assicurare il trasporto delle biciclette); nel caso in cui non siano disponibili stazioni a meno di 800 metri, servizi navette con frequenza e distribuzione delle corse negli orari di punta/morbida commisurata ai reali scenari di utilizzo da parte degli utenti; percorso ciclopedonale protetto per raggiungere le stazioni; rastrelliere per le biciclette in corrispondenza dei nodi di interscambio con il servizio di trasporto pubblico e dei maggiori luoghi di interesse; fermate del trasporto pubblico su gomma a meno di 500 metri dalle abitazioni (il trasporto su gomma deve assicurare almeno una distribuzione delle corse negli orari di punta/morbida commisurata ai reali scenari di utilizzo da parte degli utenti e permettere il trasporto delle biciclette); stazione di taxi collettivo elettrico o a metano e di servizi di trasporto specifici per disabili e anziani (elettrici o a metano); rete adeguata di percorsi ciclabili e pedonali protetti (sia fisicamente che dalle emissioni inquinanti provenienti dal traffico privato su gomma) e con adeguate sistemazioni arboree e/o arbustive.

Verifica: Per dimostrare la conformità al presente criterio, il progettista deve presentare una relazione tecnica, con allegati degli elaborati grafici, nei quali sia evidenziato lo stato ante operam, gli interventi previsti, i conseguenti risultati raggiungibili e lo stato post operam. Qualora il progetto sia sottoposto ad una fase di verifica valida per la successiva certificazione dell’edificio secondo uno dei protocolli di sostenibilità energetico-ambientale degli edifici (rating systems) di livello nazionale o internazionale, la conformità al presente criterio può essere dimostrata se nella certificazione risultano soddisfatti tutti i requisiti riferibili alle prestazioni ambientali richiamate dal presente criterio. In tali casi il progettista è




esonerato dalla presentazione della documentazione sopra indicata, ma è richiesta la presentazione degli elaborati e/o dei documenti previsti dallo specifico protocollo di certificazione di edilizia sostenibile perseguita.

2.2.10 Rapporto sullo stato dell'ambiente

Nel caso di progettazione di nuovi edifici o di riqualificazione di edifici esistenti, il progettista deve produrre un Rapporto sullo stato dell'ambiente (chimico, fisico-biologico, vegetazionale compreso anche lo stato dell'ambiente fluviale se presente) completo dei dati di rilievo (anche fotografico) e del programma di interventi di miglioramento ambientale del sito di intervento. Il Rapporto sullo stato dell'ambiente è redatto da un professionista abilitato e iscritto in albi o registri professionali, in conformità con quanto previsto dalle leggi e dai regolamenti in vigore. Gli interventi di miglioramento ambientale sono obbligatori.

Verifica: Per dimostrare la conformità al criterio il progettista deve presentare il Rapporto sullo stato dell'ambiente.



2.3 SPECIFICHE TECNICHE DELL'EDIFICIO

2.3.1 Diagnosi energetica

Per progetti di ristrutturazione/manutenzione di edifici esistenti deve essere condotta o acquisita una diagnosi energetica⁹ per individuare la prestazione energetica dell'edificio e le azioni da intraprendere per la riduzione del fabbisogno energetico dell'edificio. Tale diagnosi dovrà includere la valutazione dei consumi effettivi dei singoli servizi energetici degli edifici oggetto di intervento ricavabili dalle bollette energetiche riferite ad almeno i tre anni precedenti o agli ultimi tre esercizi adeguatamente documentati. Qualora sia impossibile reperire la documentazione sui consumi perché dispersa o in caso di inutilizzo della struttura per oltre 5 anni, la diagnosi energetica può essere redatta sulla base di una stima dei consumi.

Verifica: Per dimostrare la conformità al presente criterio, il progettista deve presentare una diagnosi energetica redatta da un professionista accreditato da un organismo di valutazione della conformità e che contenga una valutazione della prestazione energetica dell'edificio-impianto e delle azioni da intraprendere per la riduzione del fabbisogno energetico, condotta secondo le medesime metodologie di valutazione adottate per la redazione dell'APE¹⁰ da presentare in fase di aggiudicazione. Qualora il progetto sia sottoposto ad una fase di verifica valida per la successiva certificazione dell'edificio secondo uno dei protocolli di sostenibilità energetico-ambientale degli edifici (rating systems) di livello nazionale o internazionale, la conformità al presente criterio può essere dimostrata se nella certificazione risultano soddisfatti tutti i requisiti riferibili alle prestazioni ambientali richiamate dal presente criterio. In tali casi il progettista è esonerato dalla presentazione della documentazione sopra indicata, ma è richiesta la presentazione degli elaborati e/o dei documenti previsti dallo specifico protocollo di certificazione di edilizia sostenibile perseguita.

2.3.2 Prestazione energetica

I progetti degli interventi di nuova costruzione¹¹, inclusi gli interventi di demolizione e ricostruzione e quelli di ampliamento di edifici esistenti che abbiano un volume lordo climatizzato superiore al 15% di quello esistente o comunque superiore a 500 m³, e degli interventi di ristrutturazione importante di primo livello¹², ferme restando le norme e i regolamenti più restrittivi (es. regolamenti urbanistici e edilizi comunali, etc.), devono garantire le seguenti prestazioni:

- L'indice di prestazione energetica globale EP_{gl,n,ren} deve corrispondere almeno alla classe A3
- La capacità termica arcica interna periodica (C_{ip}) riferita ad ogni singola struttura opaca dell'involucro esterno, calcolata secondo la UNI EN ISO 13786:2008, deve avere un valore di almeno 40 kJ/m²K.

I progetti degli interventi di ristrutturazione importante di secondo livello e di riqualificazione energetica riguardanti l'involucro edilizio devono rispettare i valori minimi di trasmittanza termica contenuti nelle tabelle 1-4 di cui all'appendice B del DM 26 Giugno 2015 e s.m.i, relativamente all'anno 2021. In caso di interventi che prevedano l'isolamento termico dall'interno o l'isolamento termico in intercapedine, indipendentemente dall'entità della superficie coinvolta, deve essere mantenuta la

⁹ Di cui all'allegato A del Decreto legislativo 192/2005.

¹⁰ attestato di prestazione energetica (APE) dell'edificio al termine delle opere, redatto ai sensi del decreto 63/2013, poi convertito dalla legge 90/2013, da un tecnico abilitato secondo quanto previsto dal DPR 16 aprile 2013, n. 75.

¹¹ ai sensi del paragrafo 1.3 dell'allegato 1 del DM 26 giugno 2015 "Applicazione delle metodologie di calcolo delle prestazioni energetiche e definizione delle prescrizioni e dei requisiti minimi degli edifici".

¹² ai sensi del paragrafo 1.4 dell'allegato 1 del DM 26 giugno 2015 "Applicazione delle metodologie di calcolo delle prestazioni energetiche e definizione delle prescrizioni e dei requisiti minimi degli edifici".



capacità termica areica interna periodica dell'involucro esterno precedente all'intervento. (Verificare in parallelo il rispetto di quanto prescritto dai criteri 2.3.5.2 e 2.3.5.7)

Verifica: Per dimostrare la conformità al presente criterio, il progettista deve presentare la relazione tecnica di cui al DM 26 Giugno 2015 e l'Attestato di prestazione energetica (APE) dell'edificio ante e post operam, gli interventi previsti, i conseguenti risultati raggiungibili. Qualora il progetto sia sottoposto ad una fase di verifica valida per la successiva certificazione dell'edificio secondo uno dei protocolli di sostenibilità energetico-ambientale degli edifici (rating systems) di livello nazionale o internazionale, la conformità al presente criterio può essere dimostrata se nella certificazione risultano soddisfatti tutti i requisiti riferibili alle prestazioni ambientali richiamate dal presente criterio. In tali casi il progettista è esonerato dalla presentazione della documentazione sopra indicata, ma è richiesta la presentazione degli elaborati e/o dei documenti previsti dallo specifico protocollo di certificazione di edilizia sostenibile perseguita.

2.3.3 Approvvigionamento energetico

I progetti degli interventi di nuova costruzione¹³, inclusi gli interventi di demolizione e ricostruzione e degli interventi di ristrutturazione importante di primo livello¹⁴, ferme restando le norme e i regolamenti più restrittivi (es. regolamenti urbanistici e edilizi comunali, etc.), deve garantire:

- conformità a quanto previsto dal CAM "servizi energetici"¹⁵ di cui al DM 07 marzo 2012 (G.U. n.74 del 28 marzo 2012) e s.m.i.
- che il fabbisogno energetico complessivo dell'edificio sia soddisfatto da impianti a fonti rinnovabili o con sistemi alternativi ad alta efficienza (cogenerazione/trigenerazione ad alto rendimento, pompe di calore centralizzate etc.) che producono energia all'interno del sito stesso dell'edificio per un valore pari ad un ulteriore 10% rispetto ai valori indicati dal D.Lgs 28/2011, Allegato 3, punto 1), secondo le scadenze temporali ivi previste.

Verifica: Per dimostrare la conformità al presente criterio, il progettista deve presentare una relazione tecnica contenente la relazione sul fabbisogno energetico e il progetto dell'impianto a fonti rinnovabili da installarsi con il calcolo della percentuale di fabbisogno coperta, con allegati degli elaborati grafici, nei quali siano evidenziati lo stato ante operam, gli interventi previsti, i conseguenti risultati raggiungibili e lo stato post operam.. Qualora il progetto sia sottoposto ad una fase di verifica valida per la successiva certificazione dell'edificio secondo uno dei protocolli di sostenibilità energetico-ambientale degli edifici (rating systems) di livello nazionale o internazionale, la conformità al presente criterio può essere dimostrata se nella certificazione risultano soddisfatti tutti i requisiti riferibili alle prestazioni ambientali richiamate dal presente criterio. In tali casi il progettista è esonerato dalla presentazione della documentazione sopra indicata, ma è richiesta la presentazione degli elaborati e/o dei documenti previsti dallo specifico protocollo di certificazione di edilizia sostenibile perseguita.

2.3.4 Risparmio idrico

I progetti degli interventi di nuova costruzione¹⁶, inclusi gli interventi di demolizione e ricostruzione e degli interventi di ristrutturazione importante di primo livello¹⁷, ferme restando le norme e i regolamenti più restrittivi (es. regolamenti urbanistici ed edilizi comunali, etc.), deve prevedere:

¹³ ai sensi del paragrafo 1.3 dell'allegato 1 del DM 26 giugno 2015 "Applicazione delle metodologie di calcolo delle prestazioni energetiche e definizione delle prescrizioni e dei requisiti minimi degli edifici".

¹⁴ ai sensi del paragrafo 1.4 dell'allegato 1 del DM 26 giugno 2015 "Applicazione delle metodologie di calcolo delle prestazioni energetiche e definizione delle prescrizioni e dei requisiti minimi degli edifici".

¹⁵ Affidamento di servizi energetici per gli edifici - servizio di illuminazione e forza motrice - servizio di riscaldamento/raffrescamento - <http://www.minambiente.it/pagina/criteri-vigore#11>



- la raccolta delle acque piovane per uso irriguo e per gli scarichi sanitari, attuata con impianti realizzati secondo la norma UNI/TS 11445 “Impianti per la raccolta e utilizzo dell’acqua piovana per usi diversi dal consumo umano - Progettazione, installazione e manutenzione” e la norma UNI EN 805 “Approvvigionamento di acqua - Requisiti per sistemi e componenti all'esterno di edifici” o norme equivalenti. Nel caso di manutenzione/ristrutturazione di edifici tale criterio è applicato laddove sia tecnicamente possibile;
- l'impiego di sistemi di riduzione di flusso, di controllo di portata, di controllo della temperatura dell'acqua;
- l'impiego di apparecchi sanitari con cassette a doppio scarico aventi scarico completo di massimo 6 litri e scarico ridotto di massimo 3 litri. Gli orinatoi senz'acqua devono utilizzare un liquido biodegradabile o funzionare completamente senza liquidi;

Per gli edifici non residenziali deve essere inoltre previsto un sistema di monitoraggio dei consumi idrici.

Verifica: Per dimostrare la conformità al presente criterio, il progettista deve presentare una relazione tecnica, con allegati degli elaborati grafici, nei quali sia evidenziato lo stato ante operam, gli interventi previsti, i conseguenti risultati raggiungibili e lo stato post operam. Qualora il progetto sia sottoposto ad una fase di verifica valida per la successiva certificazione dell'edificio secondo uno dei protocolli di sostenibilità energetico-ambientale degli edifici (rating systems) di livello nazionale o internazionale, la conformità al presente criterio può essere dimostrata se nella certificazione risultano soddisfatti tutti i requisiti riferibili alle prestazioni ambientali richiamate dal presente criterio. In tali casi il progettista è esonerato dalla presentazione della documentazione sopra indicata, ma è richiesta la presentazione degli elaborati e/o dei documenti previsti dallo specifico protocollo di certificazione di edilizia sostenibile perseguita.

2.3.5 Qualità ambientale interna

I progetti degli interventi di nuova costruzione¹⁸, inclusi gli interventi di demolizione e ricostruzione e degli interventi di ristrutturazione importante di primo livello¹⁹, ferme restando le norme e i regolamenti più restrittivi (es. piani di assetto di parchi e riserve, piani paesistici, piani territoriali provinciali, regolamenti urbanistici e edilizi comunali, etc.) devono rispettare i seguenti requisiti:

2.3.5.1 Illuminazione naturale

Nei locali regolarmente occupati²⁰ deve essere garantito un fattore medio di luce diurna maggiore del 2%. facendo salvo quanto previsto dalle norme vigenti su specifiche tipologie edilizie.

Qualora l'orientamento del lotto e/o le preesistenze lo consentano le superfici illuminanti della zona giorno (soggiorni, sale da pranzo, cucine abitabili e simili) dovranno essere orientate a Sud-Est, Sud o

¹⁶ ai sensi del paragrafo 1.3 dell'allegato 1 del DM 26 giugno 2015 "Applicazione delle metodologie di calcolo delle prestazioni energetiche e definizione delle prescrizioni e dei requisiti minimi degli edifici".

¹⁷ ai sensi del paragrafo 1.4 dell'allegato 1 del DM 26 giugno 2015 "Applicazione delle metodologie di calcolo delle prestazioni energetiche e definizione delle prescrizioni e dei requisiti minimi degli edifici".

¹⁸ ai sensi del paragrafo 1.3 dell'allegato 1 del DM 26 giugno 2015 "Applicazione delle metodologie di calcolo delle prestazioni energetiche e definizione delle prescrizioni e dei requisiti minimi degli edifici".

¹⁹ ai sensi del paragrafo 1.4 dell'allegato 1 del DM 26 giugno 2015 "Applicazione delle metodologie di calcolo delle prestazioni energetiche e definizione delle prescrizioni e dei requisiti minimi degli edifici".

²⁰ In cui sia previsto che almeno un occupante svolga mediamente attività di tipo lavorativo e/o residenziale per almeno un'ora al giorno.



Sud-Ovest. Le vetrate con esposizione Sud, Sud-Est e Sud-Ovest dovranno disporre di protezioni esterne progettate in modo da non bloccare l'accesso della radiazione solare diretta in inverno.

Prevedere l'inserimento di dispositivi per il direzionamento della luce e/o per il controllo dell'abbagliamento in modo tale da impedire situazioni di elevato contrasto che possono ostacolare le attività.

2.3.5.2 Aerazione naturale e ventilazione meccanica controllata

Deve essere garantita l'aerazione naturale diretta in tutti i locali in cui sia prevista una possibile occupazione da parte di persone anche per intervalli temporali ridotti. È necessario garantire l'aerazione naturale diretta in tutti i locali abitabili, tramite superfici apribili in relazione alla superficie calpestabile del locale (almeno 1/8 della superficie del pavimento), con strategie allocative e dimensionali finalizzate a garantire una buona qualità dell'aria interna. Il numero di ricambi deve essere quello previsto dalle norme UNI10339 e UNI13779.

Per destinazioni d'uso diverse da quelle residenziali i valori dei ricambi d'aria dovranno essere ricavati dalla normativa tecnica UNI EN ISO 13779:2008. In caso di impianto di ventilazione meccanica (classe II, low polluting building, annex B.1) fare riferimento alla norma UNI 15251:2008. I bagni secondari senza aperture dovranno essere dotati obbligatoriamente di sistemi di aerazione forzata, che garantiscano almeno 5 ricambi l'ora.

Nella realizzazione di impianti di ventilazione a funzionamento meccanico controllato (VMC) si dovranno limitare la dispersione termica, il rumore, il consumo di energia, l'ingresso dall'esterno di agenti inquinanti (ad es. polveri, pollini, insetti etc.) e di aria calda nei mesi estivi. È auspicabile che tali impianti prevedano anche il recupero di calore statico e/o la regolazione del livello di umidità dell'aria e/o un ciclo termodinamico a doppio flusso per il recupero dell'energia contenuta nell'aria estratta per trasferirla all'aria immessa (pre-trattamento per riscaldamento e raffrescamento dell'aria, già filtrata, da immettere negli ambienti).

2.3.5.3 Dispositivi di protezione solare

Al fine di controllare l'immissione nell'ambiente interno di radiazione solare diretta, le parti trasparenti esterne degli edifici sia verticali che inclinate, devono essere dotate di sistemi di schermatura e/o ombreggiamento fissi o mobili verso l'esterno e con esposizione da Sud-Sud Est (SSE) a Sud-Sud Ovest (SSO).

Per i dispositivi di protezione solare di chiusure trasparenti dell'involucro edilizio è richiesta una prestazione di schermatura solare di classe 2 o superiore come definito dalla norma UNI EN 14501:2006.

Il requisito va verificato dalle ore 10 alle ore 16 del 21 dicembre (ora solare) per il periodo invernale (solstizio invernale) e del 21 giugno per il periodo estivo (solstizio estivo). Il requisito non si applica alle superfici trasparenti dei sistemi di captazione solare (serre bioclimatiche, etc.), solo nel caso che siano apribili o che risultino non esposte alla radiazione solare diretta perché protetti, ad esempio, da ombre portate da parti dell'edificio o da altri edifici circostanti.

2.3.5.4 Inquinamento elettromagnetico indoor

Al fine di ridurre il più possibile l'esposizione indoor a campi magnetici a bassa frequenza (ELF) indotti da quadri elettrici, montanti, dorsali di conduttori etc., la progettazione degli impianti deve prevedere che:

- il quadro generale, i contatori e le colonne montanti siano collocati all'esterno e non in adiacenza a locali con permanenza prolungata di persone;



- la posa degli impianti elettrici sia effettuata secondo lo schema a “stella” o ad “albero” o a “liscia di pesce”, mantenendo i conduttori di un circuito il più possibile vicini l’uno all’altro. Effettuare la posa razionale dei cavi elettrici in modo che i conduttori di ritorno siano affiancati alle fasi di andata e alla minima distanza possibile.

Al fine di ridurre il più possibile l’esposizione indoor a campi magnetici ad alta frequenza (RF) dotare i locali di sistemi di trasferimento dati alternativi al wi-fi, es. la connessione via cavo o la tecnologia Powerline Communication (PLC).

Verifica (per i criteri dal 2.3.5.1 al 2.3.5.4): Per dimostrare la conformità al presente criterio il progettista deve presentare una relazione tecnica, con allegati degli elaborati grafici, nei quali sia evidenziato lo stato ante operam, gli interventi previsti, i conseguenti risultati raggiungibili e lo stato post operam. Qualora il progetto sia sottoposto ad una fase di verifica valida per la successiva certificazione dell’edificio secondo uno dei protocolli di sostenibilità energetico-ambientale degli edifici (rating systems) di livello nazionale o internazionale, la conformità al presente criterio può essere dimostrata se nella certificazione risultano soddisfatti tutti i requisiti riferibili alle prestazioni ambientali richiamate dal presente criterio. In tali casi il progettista è esonerato dalla presentazione della documentazione sopra indicata, ma è richiesta la presentazione degli elaborati e/o dei documenti previsti dallo specifico protocollo di certificazione di edilizia sostenibile perseguita.


2.3.5.5 Emissioni dei materiali

Ogni materiale elencato di seguito deve rispettare i limiti di emissione esposti nella successiva tabella:

- pitture e vernici
- tessili per pavimentazioni e rivestimenti
- laminati per pavimenti e rivestimenti flessibili
- pavimentazioni e rivestimenti in legno
- altre pavimentazioni (diverse da piastrelle di ceramica e laterizi)
- adesivi e sigillanti
- pannelli per rivestimenti interni (es. lastre in cartongesso)

Limite di emissione ($\mu\text{g}/\text{m}^3$) a 28 giorni	
Benzene	1 (per ogni sostanza)
Tricloroetilene (trielina)	
di-2-etilesilftalato (DEHP)	
Dibutylftalato (DBP)	
COV total ²¹	1500
Formaldeide	<60
Acetaldeide	<300

²¹ somma dei composti organici volatili la cui eluizione avviene tra l'n-esano e l'n-esadecano compreso, che viene rilevata in base al metodo previsto dalla norma ISO 16000-6.



Toluene	<450
Tetracloroetilene	<350
Xilene	<300
1,2,4-Trimetilbenzene	<1500
1,4-diclorobenzene	<90
Etilbenzene	<1000
2-Butossietanolo	<1500
Stirene	<350

Verifica: Il progettista deve specificare le informazioni sull'emissività dei prodotti scelti per rispondere al criterio e prescrivere che in fase di approvvigionamento l'appaltatore dovrà accertarsi della rispondenza al criterio tramite la documentazione tecnica che ne dimostri il rispetto e che dovrà essere presentata alla stazione appaltante in fase di esecuzione dei lavori, nelle modalità indicate nel relativo capitolato. La determinazione delle emissioni deve avvenire in conformità alla CEN/TS 16516 o UNI EN ISO 16000-9 o norme equivalenti. Tale documentazione dovrà essere presentata alla stazione appaltante in fase di esecuzione dei lavori, nelle modalità indicate nel relativo capitolato.

2.3.5.6 Comfort acustico

I valori dei requisiti acustici passivi dell'edificio devono corrispondere almeno a quelli della classe II ai sensi delle norme UNI 11367. Gli ospedali, le case di cura e le scuole devono soddisfare il livello di "prestazione superiore" riportato nel prospetto A.1 dell'Appendice A della norma 11367. Devono essere altresì rispettati i valori caratterizzati come "prestazione buona" nel prospetto B.1 dell'Appendice B alla norma UNI 11367.

Gli ambienti interni devono essere idonei al raggiungimento dei valori indicati per i descrittori acustici riportati nella norma UNI 11532.


I descrittori acustici da utilizzare sono:

- quelli definiti nella UNI 11367 per i requisiti acustici passivi delle unità immobiliari;
- almeno il tempo di riverberazione e lo STI per l'acustica interna agli ambienti di cui alla UNI 11532.

Verifica: Il progettista deve dare evidenza del rispetto del criterio, sia in fase di progetto iniziale che in fase di verifica finale della conformità, conseguendo rispettivamente un progetto acustico e una relazione di conformità redatta tramite misure acustiche in opera, che attestino il raggiungimento della classe acustica prevista dal criterio e i valori dei descrittori acustici di riferimento ai sensi delle norme UNI 11367, UNI 11444, UNI 11532. Qualora il progetto sia sottoposto ad una verifica valida per la successiva certificazione dell'edificio secondo uno dei protocolli di sostenibilità energetico-ambientali degli edifici (rating systems) di livello nazionale o internazionale, la conformità al presente criterio può essere dimostrata se nella certificazione risultano soddisfatti tutti i requisiti riferibili alle prestazioni ambientali richiamate dal presente criterio.

2.3.5.7 Comfort termoigrometrico

Al fine di assicurare le condizioni ottimali di benessere termo-igrometrico e di qualità dell'aria interna bisogna garantire condizioni conformi almeno alla classe B secondo la norma ISO 7730:2005 in termini



di PMV (Voto Medio Previsto) e di PPD (Percentuale Prevista di Insoddisfatti). Inoltre bisogna garantire la conformità ai requisiti previsti nella norma UNI EN 13788 ai sensi del DM 26 giugno 2015 anche in riferimento a tutti i ponti termici sia per edifici nuovi che per edifici esistenti.

Verifica: Per dimostrare la conformità al presente criterio il progettista deve presentare una relazione di calcolo in cui si dimostri che la progettazione del sistema edificio-impianto è avvenuta tenendo conto di tutti i parametri che influenzano il comfort e che ha raggiunto almeno i valori di PMV e PPD richiesti per ottenere la classe B secondo la norma ISO 7730:2005. Tale relazione deve inoltre includere una descrizione delle caratteristiche progettuali volte a rispondere ai requisiti sui ponti termici.

Qualora il progetto sia sottoposto ad una fase di verifica valida per la successiva certificazione dell'edificio secondo uno dei protocolli di sostenibilità energetico-ambientale degli edifici (rating systems) di livello nazionale o internazionale, la conformità al presente criterio può essere dimostrata se nella certificazione risultano soddisfatti tutti i requisiti riferibili alle prestazioni ambientali richiamate dal presente criterio. In tali casi il progettista è esonerato dalla presentazione della documentazione sopra indicata, ma è richiesta la presentazione degli elaborati e/o dei documenti previsti dallo specifico protocollo di certificazione di edilizia sostenibile perseguita.

2.3.5.8 Radon

Nel caso che l'area di progetto sia caratterizzata da un rischio di esposizione al gas Radon secondo la mappatura regionale, devono essere adottate strategie progettuali e tecniche costruttive atte a controllare la migrazione di Radon negli ambienti confinati e deve essere previsto un sistema di misurazione e avviso automatico della concentrazione di Radon all'interno degli edifici. Il progettista deve verificare che i componenti utilizzati abbiano documentazione specifica in merito alla eventuale mitigazione di radon negli ambienti interni.

Verifica: Per dimostrare la conformità al presente criterio il progettista deve presentare una relazione con elaborati grafici, nella quale siano evidenziati gli interventi che concorreranno alla mitigazione degli impatti da esposizione al Radon e siano riportate le informazioni richieste sulle caratteristiche dei componenti, utili alla mitigazione del rischio. Deve essere allegata anche una documentazione fotografica che attesti l'esatta e corretta esecuzione delle opere con data sovrainpressa. Qualora il progetto sia sottoposto ad una fase di verifica valida per la successiva certificazione dell'edificio secondo uno dei protocolli di sostenibilità energetico-ambientale degli edifici (rating systems) di livello nazionale o internazionale, la conformità al presente criterio può essere dimostrata se nella certificazione risultano soddisfatti tutti i requisiti riferibili alle prestazioni ambientali richiamate dal presente criterio. In tali casi il progettista è esonerato dalla presentazione della documentazione sopra indicata, ma è richiesta la presentazione degli elaborati e/o dei documenti previsti dallo specifico protocollo di certificazione di edilizia sostenibile perseguita.

2.3.6 Piano di manutenzione dell'opera

Il progetto dell'edificio deve prevedere la verifica dei livelli prestazionali (qualitativi e quantitativi) in riferimento alle prestazioni ambientali di cui alle specifiche tecniche e ai criteri premianti, come per esempio la verifica a posteriori della prestazione della copertura di cui al criterio 2.2.6. Il piano di manutenzione generale deve prevedere un programma di monitoraggio e controllo della qualità dell'aria interna all'edificio, tenendo conto che tale programma è chiaramente individuabile soltanto al momento dello start-up dell'impianto, con l'ausilio di personale qualificato professionalmente a questo fine.

Verifica: Il progettista dovrà presentare il piano di manutenzione in cui, tra le informazioni già previste per legge, sia descritto il programma delle verifiche inerenti le prestazioni ambientali dell'edificio.



2.3.7 Fine vita

I progetti degli interventi di nuova costruzione²², inclusi gli interventi di demolizione e ricostruzione devono prevedere un piano per il disassemblaggio e la demolizione selettiva dell'opera a fine vita che permetta il riutilizzo o il riciclo dei materiali, componenti edilizi e degli elementi prefabbricati utilizzati.

Verifica: Il progettista dovrà presentare un piano inerente la fase di "fine vita" dell'edificio in cui sia presente l'elenco di tutti i materiali, componenti edilizi e degli elementi prefabbricati che possono essere in seguito riutilizzati o riciclati, con l'indicazione del relativo peso rispetto al peso totale dell'edificio.

²² ai sensi del paragrafo 1.3 dell'allegato 1 del DM 26 giugno 2015 "Applicazione delle metodologie di calcolo delle prestazioni energetiche e definizione delle prescrizioni e dei requisiti minimi degli edifici".



2.4 SPECIFICHE TECNICHE DEI COMPONENTI EDILIZI

2.4.1 Criteri comuni a tutti i componenti edilizi

Allo scopo di ridurre l'impatto ambientale sulle risorse naturali, di aumentare l'uso di materiali riciclati aumentando così il recupero dei rifiuti, con particolare riguardo ai rifiuti da demolizione e costruzione (coerentemente con l'obiettivo di recuperare e riciclare entro il 2020 almeno il 70% dei rifiuti non pericolosi da costruzione e demolizione²³), fermo restando il rispetto di tutte le norme vigenti e di quanto previsto dalle specifiche norme tecniche di prodotto, il progetto di un edificio (nel caso di ristrutturazioni si intende l'applicazione ai nuovi materiali che vengono usati per l'intervento o che vanno a sostituire materiali già esistenti nella costruzione) deve prevedere i criteri del presente paragrafo. Il progettista deve compiere scelte tecniche di progetto, specificare le informazioni ambientali dei prodotti scelti e fornire la documentazione tecnica che consenta di soddisfare tali criteri e deve inoltre prescrivere che in fase di approvvigionamento l'appaltatore dovrà accertarsi della rispondenza a tali criteri comuni tramite la documentazione indicata nella verifica di ogni criterio. Tale documentazione dovrà essere presentata alla stazione appaltante in fase di esecuzione dei lavori, nelle modalità indicate nel capitolato.

2.4.1.1 Disassemblabilità

Almeno il 50% peso/peso dei componenti edilizi e degli elementi prefabbricati, escludendo gli impianti, deve essere sottoponibile, a fine vita, a demolizione selettiva ed essere riciclabile o riutilizzabile. Di tale percentuale, almeno il 15% deve essere costituito da materiali non strutturali;

Verifica: Il progettista dovrà fornire l'elenco di tutti i componenti edilizi e dei materiali che possono essere riciclati o riutilizzati, con l'indicazione del relativo peso rispetto al peso totale dei materiali utilizzati per l'edificio.

2.4.1.2 Materia recuperata o riciclata

Il contenuto di materia recuperata o riciclata nei materiali utilizzati per l'edificio, anche considerando diverse percentuali per ogni materiale, deve essere pari ad almeno il 15% in peso valutato sul totale di tutti i materiali utilizzati. Di tale percentuale, almeno il 5% deve essere costituita da materiali non strutturali. Per le diverse categorie di materiali e componenti edilizi valgono in sostituzione, qualora specificate, le percentuali contenute nel capitolo 2.4.2. Il suddetto requisito può essere derogato nel caso in cui il componente impiegato rientri contemporaneamente nelle due casistiche sotto riportate:

- 1) abbia una specifica funzione di protezione dell'edificio da agenti esterni quali ad esempio acque meteoriche (membrane per impermeabilizzazione);
- 2) sussistano specifici obblighi di legge a garanzie minime di durabilità legate alla suddetta funzione.

Verifica: Il progettista deve fornire l'elenco dei materiali costituiti, anche parzialmente, da materie recuperate o riciclate ed il loro peso rispetto al peso totale dei materiali utilizzati per l'edificio. La percentuale di materia riciclata deve essere dimostrata tramite una delle seguenti opzioni:

- una dichiarazione ambientale di Tipo III, conforme alla norma UNI EN 15804 e alla norma ISO 14025;
- una certificazione di prodotto rilasciata da un organismo di valutazione della conformità che attesti il contenuto di riciclato come ReMade in Italy®, Plastica Seconda Vita o equivalenti;
- una autodichiarazione ambientale di Tipo II conforme alla norma ISO 14021, verificata da un organismo di valutazione della conformità.

²³ Di cui all'art. 181 c.1 del D. lgs. 152/06.



2.4.1.3 Sostanze dannose per l'ozono

Non è consentito l'utilizzo di prodotti contenenti sostanze ritenute dannose per lo strato d'ozono²⁴ quali p.es cloro-fluoro-carburi (CFC), perfluorocarburi (PF), idro-bromo-fluoro-carburi (HBFC), idro-cloro-fluoro-carburi (HCFC), idro-fluoro-carburi (HFC), Halon;

Verifica: L'appaltatore deve presentare una dichiarazione del legale rappresentante della ditta produttrice attestante l'assenza di prodotti e sostanze considerate dannose per lo strato di ozono

2.4.1.4 Sostanze ad alto potenziale di riscaldamento globale (GWP)

Per gli impianti di climatizzazione, non è consentito l'utilizzo di fluidi refrigeranti contenenti sostanze con un potenziale di riscaldamento globale (GWP), riferito alla CO₂ e basato su un periodo di 100 anni, maggiore di 150, quali ad esempio l'esfluoruro di zolfo (SF₆)²⁵. L'obiettivo può essere raggiunto anche tramite l'uso di fluidi refrigeranti composti da sostanze naturali, come ammoniaca, idrocarburi (propano, isobutano, propilene, etano) e biossido di carbonio.

Verifica: L'appaltatore deve presentare una dichiarazione del legale rappresentante della ditta produttrice attestante l'assenza di sostanze o materiali contenenti sostanze con GWP maggiore di 150, e l'eventuale uso di fluidi refrigeranti naturali.

2.4.1.5 Sostanze pericolose

Nei componenti, parti o materiali usati non devono essere aggiunti intenzionalmente :

1. additivi a base di cadmio, piombo, cromo VI, mercurio, arsenico e selenio in concentrazione superiore allo 0.010% in peso.
2. ftalati, che rispondano ai criteri dell'articolo 57 lettera f) del regolamento (CE) n.1907/2006 (REACH).

Nei componenti, parti o materiali usati non devono essere presenti:

3. sostanze identificate come "estremamente preoccupanti" (SVHCs) ai sensi dell'art.59 del Regolamento (CE) n. 1907/2006 ad una concentrazione maggiore dello 0,10% peso/peso.
4. sostanze e miscele classificate ai sensi del Regolamento (CE) n.1272/2008 (CLP):
 - come cancerogene, mutagene o tossiche per la riproduzione di categoria 1A, 1B o 2 (H340, H350, H350i, H360, H360F, H360D, H360FD, H360Fd, H360Df, H341, H351, H361f, H361d, H361fd, H362);
 - per la tossicità acuta per via orale, dermica, per inalazione, in categoria 1, 2 o 3 (H300, H310, H317, H330, H334)
 - come pericolose per l'ambiente acquatico di categoria 1,2, 3 e 4 (H400, H410, H411, H412, H413)
 - come aventi tossicità specifica per organi bersaglio di categoria 1 e 2 (H370, H372).

Verifica: L'appaltatore deve presentare una dichiarazione del legale rappresentante da cui risulti il rispetto dei punti 3 e 4. Tale dichiarazione dovrà includere una relazione redatta in base alle schede di sicurezza messe a disposizione dai fornitori o schede informative di sicurezza (SIS) qualora la normativa applicabile non richieda la fornitura di Schede Dati di Sicurezza (SDS). Per quanto riguarda i punti 1 e 2 devono essere presentati rapporti di prova rilasciati da organismi di valutazione della conformità.

²⁴ di cui agli allegati I e II del Regolamento (CE) 1005/2009 sulle sostanze che riducono lo strato di ozono.

²⁵ Esclusi i prodotti o componenti per i quali l'uso di tale gas sia legato a problemi di sicurezza come p.es i quadri elettrici.



2.4.2 Criteri specifici per i componenti edilizi

Allo scopo di ridurre l'impiego di risorse non rinnovabili e di aumentare il riciclo dei rifiuti, con particolare riguardo ai rifiuti da demolizione e costruzione (coerentemente con l'obiettivo di recuperare e riciclare entro il 2020 almeno il 70% dei rifiuti non pericolosi da costruzione e demolizione), fermo restando il rispetto di tutte le norme vigenti, il progetto deve prevedere l'uso di materiali come specificato nei successivi paragrafi. In particolare tutti i seguenti materiali devono essere prodotti con un determinato contenuto di riciclato.

2.4.2.1 Calcestruzzi confezionati in cantiere, preconfezionati e prefabbricati

I calcestruzzi usati per il progetto devono essere prodotti con un contenuto minimo di materiale riciclato (secco) di almeno il 5% sul peso del prodotto (inteso come somma delle singole componenti). Al fine del calcolo della massa di materiale riciclato va considerata la quantità che rimane effettivamente nel prodotto finale.

Verifica: Il progettista deve specificare le informazioni sul profilo ambientale dei prodotti scelti e deve prescrivere che in fase di approvvigionamento l'appaltatore dovrà accertarsi della rispondenza al criterio. La percentuale di materiale riciclato deve essere dimostrata tramite una delle seguenti opzioni:

- una dichiarazione ambientale di Tipo III, conforme alla norma UNI EN 15804 e alla norma ISO 14025;
- una certificazione di prodotto rilasciata da un organismo di valutazione della conformità che attesti il contenuto di riciclato come ReMade in Italy® o equivalenti;
- una autodichiarazione ambientale di Tipo II conforme alla norma ISO 14021, verificata da un organismo di valutazione della conformità.

Tale documentazione dovrà essere presentata alla stazione appaltante in fase di esecuzione dei lavori, nelle modalità indicate nel relativo capitolato.

2.4.2.2 Laterizi

I laterizi usati per muratura e solai devono avere un contenuto di materiale riciclato (secco) di almeno il 10% sul peso del prodotto.

I laterizi per coperture, pavimenti e muratura faccia vista devono avere un contenuto di materiale riciclato (secco) di almeno il 5% sul peso del prodotto.

Al fine del calcolo della massa di materiale riciclato va considerata la quantità che rimane effettivamente nel prodotto finale.

Verifica: Il progettista deve specificare le informazioni sul profilo ambientale dei prodotti scelti e deve prescrivere che in fase di approvvigionamento l'appaltatore dovrà accertarsi della rispondenza al criterio. La percentuale di materiale riciclato deve essere dimostrata tramite una delle seguenti opzioni:

- una dichiarazione ambientale di Tipo III, conforme alla norma UNI EN 15804 e alla norma ISO 14025;
- una certificazione di prodotto rilasciata da un organismo di valutazione della conformità che attesti il contenuto di riciclato come ReMade in Italy® o equivalenti;
- una autodichiarazione ambientale di Tipo II conforme alla norma ISO 14021, verificata da un organismo di valutazione della conformità.

Tale documentazione dovrà essere presentata alla stazione appaltante in fase di esecuzione dei lavori, nelle modalità indicate nel relativo capitolato.



2.4.2.3 Sostenibilità e legalità del legno

Per materiali e i prodotti costituiti di legno o in materiale a base di legno, o contenenti elementi di origine legnosa, il materiale deve provenire da boschi/foreste gestiti in maniera sostenibile/responsabile o essere costituito da legno riciclato o un insieme dei due.

Verifica: Il progettista deve scegliere prodotti che consentono di rispondere al criterio e deve prescrivere che in fase di approvvigionamento l'appaltatore dovrà accertarsi della rispondenza al criterio tramite la documentazione nel seguito indicata, che dovrà essere presentata alla stazione appaltante in fase di esecuzione dei lavori, nelle modalità indicate nel relativo capitolato:

- Per la prova di origine sostenibile/responsabile, una certificazione del prodotto, rilasciata da organismi di valutazione della conformità, che garantisca il controllo della “catena di custodia” in relazione alla provenienza legale della materia prima legnosa e da foreste gestite in maniera sostenibile/responsabile, quali quella del Forest Stewardship Council® (FSC®) o del Programme for Endorsement of Forest Certification schemes™ (PEFC™), o altro equivalente.
- Per il legno riciclato, certificazione di prodotto “FSC® Riciclato” (oppure “FSC® Recycled”)²⁶, FSC® misto (oppure FSC® mixed)²⁷ o “Riciclato PEFC™” (oppure PEFC Recycled™)²⁸ o ReMade in Italy® o equivalenti, oppure una asserzione ambientale del produttore conforme alla norma ISO 14021 che sia verificata da un organismo di valutazione della conformità.

2.4.2.4 Ghisa, ferro, acciaio

Per gli usi strutturali deve essere utilizzato acciaio prodotto con un contenuto minimo di materiale riciclato come di seguito specificato in base al tipo di processo industriale:

Acciaio da forno elettrico: contenuto minimo di materiale riciclato pari al 70%.

Acciaio da ciclo integrale: contenuto minimo di materiale riciclato pari al 10%.

Verifica: Il progettista deve prescrivere che in fase di approvvigionamento l'appaltatore dovrà accertarsi della rispondenza al criterio. La percentuale di materia riciclata deve essere dimostrata tramite una delle seguenti opzioni:


- una dichiarazione ambientale di Tipo III, conforme alla norma UNI EN 15804 e alla norma ISO 14025;
- una certificazione di prodotto rilasciata da un organismo di valutazione della conformità che attesti il contenuto di riciclato come ReMade in Italy® o equivalenti;
- una autodichiarazione ambientale di Tipo II conforme alla norma ISO 14021, verificata da un organismo di valutazione della conformità.

Tale documentazione dovrà essere presentata alla stazione appaltante in fase di esecuzione dei lavori, nelle modalità indicate nel relativo capitolato.

²⁶ FSC®: Forest Stewardship Council® (Standard for Chain of Custody Certification FSC-STD-40-004); (Sourcing reclaimed material for use in FSC product groups or FSC certified projects FSC-STD-40-007); (Requirements for use of the FSC trademarks by Certificate Holders FSC-STD-50-001);

²⁷ FSC®: Forest Stewardship Council® (Standard for Chain of Custody Certification FSC-STD-40-004; Standard for company evaluation of FSC controlled wood FSC-STD-40-005); (Sourcing reclaimed material for use in FSC product groups or FSC certified projects FSC-STD-40-007); (Requirements for use of the FSC trademarks by Certificate Holders FSC-STD-50-001).

²⁸ PEFC™: Programme for Endorsement of Forest Certification schemes™ (Schema di Certificazione della Catena di Custodia dei prodotti di origine forestale PEFC ITA 1002:2013; Requisiti per gli utilizzatori dello schema PEFC™, Regole d'uso del logo PEFC™ – Requisiti, Standard PEFC™ Council PEFC™ ST 2001:2008).



2.4.2.5 Componenti in materie plastiche

Il contenuto di materia prima seconda riciclata o recuperata deve essere pari ad almeno il 30% in peso valutato sul totale di tutti i componenti in materia plastica utilizzati. Il suddetto requisito può essere derogato nel caso in cui il componente impiegato rientri contemporaneamente nelle due casistiche sotto riportate:

- 1) abbia una specifica funzione di protezione dell'edificio da agenti esterni quali ad esempio acque meteoriche (membrane per impermeabilizzazione)
- 2) sussistano specifici obblighi di legge relativi a garanzie minime di durabilità legate alla suddetta funzione.

Verifica: La percentuale di materia riciclata deve essere dimostrata tramite una delle seguenti opzioni:

- una dichiarazione ambientale di Tipo III, conforme alla norma UNI EN 15804 e alla norma ISO 14025;
- una certificazione di prodotto rilasciata da un organismo di valutazione della conformità che attesti il contenuto di riciclato come ReMade in Italy® o Plastica Seconda Vita o equivalenti;
- una autodichiarazione ambientale di Tipo II conforme alla norma ISO 14021, verificata da un organismo di valutazione della conformità.

Tale documentazione dovrà essere presentata alla stazione appaltante in fase di esecuzione dei lavori, nelle modalità indicate nel relativo capitolato.

2.4.2.6 Murature in pietrame e miste

Per le murature per opere di fondazione e opere in elevazione il progettista deve prescrivere l'uso di solo materiale di recupero (pietrame e blocchetti).

Verifica: Il progettista deve compiere scelte tecniche di progetto che consentano di soddisfare il criterio e deve prescrivere che in fase di approvvigionamento l'appaltatore dovrà accertarsi della rispondenza al criterio e dovrà fornire una dichiarazione firmata dal legale rappresentante della ditta produttrice che attesti la conformità al criterio e che includa l'impegno ad accettare un'ispezione da parte di un organismo di valutazione della conformità volta a verificare la veridicità delle informazioni rese. Tale documentazione dovrà essere presentata alla stazione appaltante in fase di esecuzione dei lavori, nelle modalità indicate nel relativo capitolato.

2.4.2.7 Tramezzature e controsoffitti

Le lastre di cartongesso, destinate alla posa in opera di sistemi a secco quali tramezzature e controsoffitti, devono avere un contenuto di almeno il 5% in peso di materie riciclate e/o recuperate.

Verifica: Il progettista deve specificare le informazioni sul profilo ambientale dei prodotti scelti e deve prescrivere che in fase di approvvigionamento l'appaltatore dovrà accertarsi della rispondenza al criterio tramite, alternativamente:

- una dichiarazione ambientale di Tipo III, conforme alla norma UNI EN 15804 e alla norma ISO 14025;
- una autodichiarazione ambientale di Tipo II conforme alla norma ISO 14021, verificata da un organismo di valutazione della conformità, che dimostri il rispetto del criterio;

Tale documentazione dovrà essere presentata alla stazione appaltante in fase di esecuzione dei lavori, nelle modalità indicate nel relativo capitolato



2.4.2.8 Isolanti termici ed acustici


Gli isolanti utilizzati devono rispettare i seguenti criteri:

- non devono essere prodotti utilizzando ritardanti di fiamma che siano oggetto di restrizioni o proibizioni previste da normative nazionali o comunitarie applicabili;
- non devono essere prodotti con agenti espandenti con un potenziale di riduzione dell'ozono superiore a zero;
- non devono essere prodotti o formulati utilizzando catalizzatori al piombo quando spruzzati o nel corso della formazione della schiuma di plastica;
- se prodotti da una resina di polistirene espandibile gli agenti espandenti devono essere inferiori al 6% del peso del prodotto finito;
- se costituiti da lane minerali, queste devono essere conformi alla Nota Q o alla Nota R di cui al regolamento (CE) n. 1272/2008 (CLP) e s.m.i.²⁹
- il prodotto finito deve contenere le seguenti quantità minime di materiale riciclato e/o recuperato da pre consumo, (intendendosi per quantità minima la somma dei due), misurato sul peso del prodotto finito.

	Isolante in forma di pannello	Isolante stipato, a spruzzo/insufflato	Isolante in materassini
Cellulosa		80%	
Lana di vetro	60%	60%	60%
Lana di roccia	15%	15%	15%
Perlite espansa	30%	40%	8%-10%
Fibre in poliestere	60-80%		60 – 80%
Polistirene espanso	dal 10% al 60% in funzione della tecnologia adottata per la produzione.	dal 10% al 60% in funzione della tecnologia adottata per la produzione.	
Polistirene estruso	dal 5 al 45% in funzione della tipologia del prodotto e della tecnologia adottata per la produzione.		
Poliuretano espanso	1-10% in funzione della tipologia del prodotto e della tecnologia adottata per la produzione.	1-10% in funzione della tipologia del prodotto e della tecnologia adottata per la produzione.	
Isolante riflettente in alluminio			15%

Verifica: Il progettista deve compiere scelte tecniche di progetto che consentano di soddisfare il criterio e deve prescrivere che in fase di approvvigionamento l'appaltatore dovrà accertarsi della rispondenza al criterio. La percentuale di materia riciclata deve essere dimostrata tramite una delle seguenti opzioni:

²⁹La conformità alla Nota Q deve essere attestata tramite quanto previsto dall'articolo 32 del Regolamento REACH e, a partire dal 1° gennaio 2018, tramite certificazione (per esempio EUCB) conforme alla ISO 17065 che dimostri, tramite almeno una visita ispettiva all'anno, che la fibra è conforme a quella campione sottoposta al test di bio-solubilità. La conformità alla Nota R deve essere attestata tramite quanto previsto dall'articolo 32 del Regolamento REACH.



- una dichiarazione ambientale di Tipo III, conforme alla norma UNI EN 15804 e alla norma ISO 14025;
- una certificazione di prodotto rilasciata da un organismo di valutazione della conformità che attesti il contenuto di riciclato come ReMade in Italy® o equivalenti;
- una autodichiarazione ambientale di Tipo II conforme alla norma ISO 14021, verificata da un organismo di valutazione della conformità.

Tale documentazione dovrà essere presentata alla stazione appaltante in fase di esecuzione dei lavori, nelle modalità indicate nel relativo capitolato.

2.4.2.9 Pavimenti e rivestimenti

I prodotti utilizzati per le pavimentazioni e i rivestimenti devono essere conformi ai criteri ecologici e prestazionali previsti dalle Decisioni 2010/18/CE³⁰, 2009/607/CE³¹ e 2009/967/CE³² e loro modifiche ed integrazioni, relative all'assegnazione del marchio comunitario di qualità ecologica.

Per quanto riguarda il limite sul biossido di zolfo (SO₂), per le piastrelle di ceramica si considera comunque accettabile un valore superiore a quello previsto dal criterio 4.3 lettera b) della Decisione 2009/607/CE ma inferiore a quelli previsti dal documento BREF relativo al settore, di 500mg/m³ espresso come SO₂ (tenore di zolfo nelle materie prime ≤ 0,25%) e 2000 mg/m³ espresso come SO₂ (tenore di zolfo nelle materie prime > 0,25%).

Verifica: Il progettista deve prescrivere che in fase di approvvigionamento l'appaltatore dovrà accertarsi della rispondenza al criterio utilizzando prodotti recanti alternativamente:

- il Marchio Ecolabel UE o equivalente;
- una dichiarazione ambientale di Tipo III, conforme alla norma UNI EN 15804 e alla norma ISO 14025 da cui si evinca il rispetto del presente criterio. Ciò può essere verificato se nella dichiarazione ambientale sono presenti le informazioni specifiche relative ai criteri contenuti nelle Decisioni sopra richiamate, incluso i valori sull'SO₂.

E, in mancanza di questi, la documentazione comprovante il rispetto del presente criterio, inclusi i valori di SO₂, validata da un organismo di valutazione della conformità, dovrà essere presentata alla stazione appaltante in fase di esecuzione dei lavori, nelle modalità indicate nel relativo capitolato.

2.4.2.10 Pitture e vernici

I prodotti vernicianti devono essere conformi ai criteri ecologici e prestazionali previsti dalla Decisione 2014/312/UE³³ e s.m.i. relativa all'assegnazione del marchio comunitario di qualità ecologica.

Verifica: Il progettista deve prescrivere che in fase di approvvigionamento l'appaltatore dovrà accertarsi della rispondenza al criterio utilizzando prodotti recanti alternativamente:

- il Marchio Ecolabel UE o equivalente;
- una dichiarazione ambientale di Tipo III, conforme alla norma UNI EN 15804 e alla norma ISO 14025 da cui si evinca il rispetto del presente criterio. Ciò può essere verificato se nella dichiarazione ambientale sono presenti le informazioni specifiche relative ai criteri contenuti nelle Decisioni sopra richiamate.

³⁰ criteri ecologici per l'assegnazione del marchio comunitario di qualità ecologica ai rivestimenti del suolo in legno

³¹ criteri ecologici per l'assegnazione del marchio comunitario di qualità ecologica alle coperture dure. Per quanto riguarda il limite sul biossido di zolfo (SO₂) si considera comunque accettabile un valore inferiore a quello previsto da...

³² criteri ecologici per l'assegnazione del marchio comunitario di qualità ecologica ai rivestimenti del suolo di materie tessili

³³ criteri ecologici per l'assegnazione di un marchio comunitario di qualità ecologica ai prodotti vernicianti per esterni e per interni



La documentazione comprovante il rispetto del presente criterio dovrà essere presentata alla stazione appaltante in fase di esecuzione dei lavori, nelle modalità indicate nel relativo capitolato.

2.4.2.11 Impianti di illuminazione per interni ed esterni

I sistemi di illuminazione devono essere a basso consumo energetico ed alta efficienza. A tal fine gli impianti di illuminazione devono essere progettati considerando che:

- tutti i tipi di lampada³⁴ per utilizzi in abitazioni, scuole ed uffici, devono avere una efficienza luminosa uguale o superiore a 80 lm/W ed una resa cromatica uguale o superiore a 90; per ambienti esterni di pertinenza degli edifici e per i magazzini la resa cromatica deve essere almeno pari ad 80;
- i prodotti devono essere progettati in modo da consentire di separare le diverse parti che compongono l'apparecchio d'illuminazione al fine di consentirne lo smaltimento completo a fine vita.

Devono essere installati dei sistemi domotici, coadiuvati da sensori di presenza, che consentano la riduzione del consumo di energia elettrica.

Verifica: Il progettista deve presentare una relazione tecnica che dimostri il soddisfacimento del criterio, corredata dalle schede tecniche delle lampade.

2.4.2.12 Impianti di riscaldamento e condizionamento

Gli impianti a pompa di calore devono essere conformi ai criteri ecologici e prestazionali previsti dalla Decisione 2007/742/CE³⁵ e s.m.i. relativa all'assegnazione del marchio comunitario di qualità ecologica.

Gli impianti di riscaldamento ad acqua devono essere conformi ai criteri ecologici e prestazionali previsti dalla Decisione 2014/314/UE³⁶ e s.m.i. relativa all'assegnazione del marchio comunitario di qualità ecologica.

Se è previsto il servizio di climatizzazione e fornitura di energia per l'intero edificio, dovranno essere usati i criteri previsti dal DM 07 marzo 2012 (G.U. n.74 del 28 marzo 2012) relativo ai CAM per "Affidamento di servizi energetici per gli edifici - servizio di illuminazione e forza motrice - servizio di riscaldamento/raffrescamento".

L'installazione degli impianti tecnologici deve avvenire in locali e spazi adeguati, ai fini di una corretta manutenzione igienica degli stessi in fase d'uso, tenendo conto di quanto previsto dall'Accordo Stato-Regioni 5.10.2006 e 7.02.2013.

Per tutti gli impianti aeraulici deve essere prevista una ispezione tecnica iniziale da effettuarsi in previsione del primo avviamento dell'impianto (secondo la norma UNI EN 15780:2011).

Verifica: Il progettista deve presentare una relazione tecnica che illustri le scelte tecniche che consentono il soddisfacimento del criterio, individuando chiaramente nel progetto anche i locali tecnici destinati ad alloggiare esclusivamente apparecchiature e macchine, indicando gli spazi minimi obbligatori, così come richiesto dai costruttori nei manuali di uso e manutenzione, per effettuare gli interventi di sostituzione/manutenzione delle apparecchiature stesse, i punti di accesso ai fini manutentivi lungo tutti i percorsi dei circuiti degli impianti tecnologici, qualunque sia il fluido veicolato

³⁴ Per lampade si intendono le fonti luminose e non gli apparecchi di illuminazione.

³⁵ Criteri ecologici per l'assegnazione del marchio comunitario di qualità ecologica alle pompe di calore elettriche, a gas o ad assorbimento funzionanti a gas.

³⁶ Criteri ecologici per l'assegnazione del marchio di qualità ecologica dell'Unione europea al riscaldamento ad acqua.



all'interno degli stessi. Il progettista deve prescrivere che in fase di approvvigionamento l'appaltatore dovrà accertarsi della rispondenza al criterio utilizzando prodotti recanti il marchio Ecolabel UE o equivalente.

Tale documentazione dovrà essere presentata alla stazione appaltante in fase di esecuzione dei lavori, nelle modalità indicate nel relativo capitolato.

2.4.2.13 Impianti idrico sanitari

I progetti degli interventi di nuova costruzione ³⁷, inclusi gli interventi di demolizione e ricostruzione e gli interventi di ristrutturazione importante di primo livello ³⁸, ferme restando le norme e i regolamenti più restrittivi (es. regolamenti urbanistici e edilizi comunali, etc.), devono prevedere:

- l'utilizzo di sistemi individuali di contabilizzazione del consumo di acqua per ogni unità immobiliare.
- prodotti "rubinetteria per sanitari" e "apparecchi sanitari" conformi ai criteri ecologici e prestazionali previsti dalle Decisioni 2013/250/UE³⁹ e 2013/641/UE⁴⁰ e loro modifiche ed integrazioni.

Verifica: Il progettista deve presentare una relazione tecnica che dimostri il soddisfacimento del criterio e deve prescrivere che in fase di approvvigionamento l'appaltatore dovrà accertarsi della rispondenza al criterio utilizzando prodotti recanti alternativamente:

- il Marchio Ecolabel UE;
- un'altra etichetta ambientale di Tipo I conforme alla ISO 14024 che soddisfi i medesimi requisiti previsti dalle Decisioni sopra richiamate;

La documentazione comprovante il rispetto del presente criterio dovrà essere presentata alla stazione appaltante in fase di esecuzione dei lavori, nelle modalità indicate nel relativo capitolato.

³⁷ ai sensi del paragrafo 1.3 dell'allegato 1 del DM 26 giugno 2015 "Applicazione delle metodologie di calcolo delle prestazioni energetiche e definizione delle prescrizioni e dei requisiti minimi degli edifici".

³⁸ ai sensi del paragrafo 1.4 dell'allegato 1 del DM 26 giugno 2015 "Applicazione delle metodologie di calcolo delle prestazioni energetiche e definizione delle prescrizioni e dei requisiti minimi degli edifici".

³⁹ criteri ecologici per l'assegnazione del marchio di qualità ecologica dell'Unione europea alla rubinetteria per sanitari.

⁴⁰ criteri ecologici per l'assegnazione del marchio di qualità ecologica dell'Unione europea ai vasi sanitari a scarico d'acqua e agli orinatoi.



2.5 SPECIFICHE TECNICHE DEL CANTIERE⁴¹

2.5.1 Demolizioni e rimozione dei materiali

Allo scopo di ridurre l'impatto ambientale sulle risorse naturali, di aumentare l'uso di materiali riciclati aumentando così il recupero dei rifiuti, con particolare riguardo ai rifiuti da demolizione e costruzione (coerentemente con l'obiettivo di recuperare e riciclare entro il 2020 almeno il 70% dei rifiuti non pericolosi da costruzione e demolizione), fermo restando il rispetto di tutte le norme vigenti e di quanto previsto dalle specifiche norme tecniche di prodotto, le demolizioni e le rimozioni dei materiali devono essere eseguite in modo da favorire, il trattamento e recupero delle varie frazioni di materiali. A tal fine il progetto dell'edificio deve prevedere che:

1. Nei casi di ristrutturazione, manutenzione e demolizione, almeno il 70% in peso dei rifiuti non pericolosi generati durante la demolizione e rimozione di edifici, parti di edifici, manufatti di qualsiasi genere presenti in cantiere, ed escludendo gli scavi, deve essere avviato a operazioni di preparazione per il riutilizzo, recupero o riciclaggio.
2. Il contraente dovrà effettuare una verifica precedente alla demolizione al fine di determinare ciò che può essere riutilizzato, riciclato o recuperato. Tale verifica include le seguenti operazioni:
 - individuazione e valutazione dei rischi di rifiuti pericolosi che possono richiedere un trattamento o un trattamento specialistico, o emissioni che possono sorgere durante la demolizione;
 - una stima delle quantità con una ripartizione dei diversi materiali da costruzione;
 - una stima della percentuale di riutilizzo e il potenziale di riciclaggio sulla base di proposte di sistemi di selezione durante il processo di demolizione;
 - una stima della percentuale potenziale raggiungibile con altre forme di recupero dal processo di demolizione.

Verifica: L'offerente deve presentare una verifica precedente alla demolizione che contenga le informazioni specificate nel criterio, allegare un piano di demolizione e recupero e una sottoscrizione di impegno a trattare i rifiuti da demolizione o a conferirli ad un impianto autorizzato al recupero dei rifiuti.

2.5.2 Materiali usati nel cantiere

I materiali usati per l'esecuzione del progetto devono rispondere ai criteri previsti nel cap. 2.4.

Verifica: L'offerente deve presentare la documentazione di verifica come previsto per ogni criterio contenuto nel cap. 2.4.

2.5.3 Prestazioni ambientali

Ferme restando le norme e i regolamenti più restrittivi (es. regolamenti urbanistici e edilizi comunali, etc.), le attività di cantiere devono garantire le seguenti prestazioni:

⁴¹ Nei casi di sola demolizione (CPV 45110000-1 Lavori di demolizione di edifici e lavori di movimento terra.) si applicano i criteri di cui al presente capitolo. In particolare il criterio 2.5.1, 2.5.3, 2.5.4.



- per tutte le attività di cantiere e trasporto dei materiali devono essere utilizzati mezzi che rientrano almeno nella categoria EEV (veicolo ecologico migliorato)⁴²;

Al fine di impedire fenomeni di diminuzione di materia organica, calo della biodiversità, contaminazione locale o diffusa, salinizzazione, erosione del suolo, etc. sono previste le seguenti azioni a tutela del suolo:

- accantonamento⁴³ in sito e successivo riutilizzo dello scotico del terreno vegetale per una profondità di 60 cm, per la realizzazione di scarpate e aree verdi pubbliche e private;
- tutti i rifiuti prodotti dovranno essere selezionati e conferiti nelle apposite discariche autorizzate quando non sia possibile avviarli al recupero.
- eventuali aree di deposito provvisorio di rifiuti non inerti devono essere opportunamente impermeabilizzate e le acque di dilavamento devono essere depurate prima di essere convogliate verso i recapiti idrici finali.

Al fine di tutelare le acque superficiali e sotterranee da eventuali impatti sono previste le seguenti azioni a tutela delle acque superficiali e sotterranee:

- gli ambiti interessati dai fossi e torrenti (fasce ripariali) e da filari o altre formazioni vegetazionali autoctone devono essere recintati e protetti con apposite reti al fine di proteggerli da danni accidentali.

Al fine di ridurre i rischi ambientali, la relazione tecnica⁴⁴ deve contenere anche l'individuazione puntuale delle possibili criticità legate all'impatto nell'area di cantiere e alle emissioni di inquinanti sull'ambiente circostante, con particolare riferimento alle singole tipologie delle lavorazioni. La relazione tecnica dovrà inoltre contenere:

- le misure adottate per la protezione delle risorse naturali, paesistiche e storico-culturali presenti nell'area del cantiere;
- le misure per implementare la raccolta differenziata nel cantiere (tipo di cassonetti/contenitori per la raccolta differenziata, le aree da adibire a stoccaggio temporaneo, etc.) e per realizzare la demolizione selettiva e il riciclaggio dei materiali di scavo e dei rifiuti da costruzione e demolizione (C&D);
- le misure adottate per aumentare l'efficienza nell'uso dell'energia nel cantiere e per minimizzare le emissioni di gas climalteranti, con particolare riferimento all'uso di tecnologie a basso impatto ambientale (lampade a scarica di gas a basso consumo energetico o a led, generatori di corrente eco-diesel con silenziatore, pannelli solari per l'acqua calda, etc.);
- le misure per l'abbattimento del rumore e delle vibrazioni, dovute alle operazioni di scavo, di carico/scarico dei materiali, di taglio dei materiali, di impasto del cemento e di disarmo, etc., e l'eventuale installazione di schermature/coperture antirumore (fisse o mobili) nelle aree più critiche e nelle aree di lavorazione più rumorose, con particolare riferimento alla disponibilità ad utilizzare gruppi elettrogeni super silenziati e compressori a ridotta emissione acustica;
- le misure atte a garantire il risparmio idrico e la gestione delle acque reflue nel cantiere e l'uso delle acque piovane e quelle di lavorazione degli inerti, prevedendo opportune reti di drenaggio e scarico delle acque;
- le misure per l'abbattimento delle polveri e fumi anche attraverso periodici interventi di irrorazione delle aree di lavorazione con l'acqua o altre tecniche di contenimento del fenomeno del sollevamento della polvere;

⁴² Decreto 29 gennaio 2007-Recupimento della direttiva 2005/55/CE del Parlamento europeo e del Consiglio del 28 settembre 2005

⁴³ Qui si intende un accantonamento provvisorio nell'attesa di fare le lavorazioni necessarie al riutilizzo. Già nel progetto (nel capitolato in particolare) si prevede che lo scotico debba essere riutilizzato per la realizzazione di scarpate e aree verdi. L'accantonamento provvisorio dipende dal fatto che nell'organizzazione del cantiere le due operazioni non sempre sono immediatamente conseguenti.

⁴⁴ Come prevista dal codice degli appalti in vigore



- le misure per garantire la protezione del suolo e del sottosuolo, anche attraverso la verifica periodica degli sversamenti accidentali di sostanze e materiali inquinanti e la previsione dei relativi interventi di estrazione e smaltimento del suolo contaminato;
- le misure idonee per ridurre l'impatto visivo del cantiere, anche attraverso schermature e sistemazione a verde, soprattutto in presenza di abitazioni contigue e habitat con presenza di specie particolarmente sensibili alla presenza umana;
- le misure per attività di demolizione selettiva e riciclaggio dei rifiuti, con particolare riferimento al recupero dei laterizi, del calcestruzzo e di materiale proveniente dalle attività di cantiere con minori contenuti di impurità, le misure per il recupero e riciclaggio degli imballaggi.

Altre prescrizioni per la gestione del cantiere, per le preesistenze arboree e arbustive:

- rimozione delle specie arboree e arbustive alloctone invasive (in particolare, *Ailanthus altissima* e *Robinia pseudoacacia*), comprese radici e ceppaie. Per l'individuazione delle specie alloctone si dovrà fare riferimento alla "Watch-list della flora alloctona d'Italia" (Ministero dell'Ambiente e della Tutela del Territorio e del Mare, Carlo Blasi, Francesca Pretto & Laura Celesti-Grapow);
- protezione delle specie arboree e arbustive autoctone: gli alberi nel cantiere devono essere protetti con materiali idonei, per escludere danni alle radici, al tronco e alla chioma. In particolare intorno al tronco verrà legato del tavolame di protezione dello spessore minimo di 2 cm. Non è ammesso usare gli alberi per l'infissione di chiodi, appoggi e per l'installazione di corpi illuminanti, cavi elettrici, etc;
- i depositi di materiali di cantiere non devono essere effettuati in prossimità delle preesistenze arboree e arbustive autoctone (deve essere garantita almeno una fascia di rispetto di 10 metri).

Verifica: L'offerente deve dimostrare la rispondenza ai criteri suindicati tramite la documentazione nel seguito indicata:

- relazione tecnica nella quale siano evidenziate le azioni previste per la riduzione dell'impatto ambientale nel rispetto dei criteri;
- piano per il controllo dell'erosione e della sedimentazione per le attività di cantiere;
- piano per la gestione dei rifiuti da cantiere e per il controllo della qualità dell'aria e dell'inquinamento acustico durante le attività di cantiere.

L'attività di cantiere sarà oggetto di verifica programmata, effettuata da un organismo di valutazione della conformità. Qualora il progetto sia sottoposto ad una fase di verifica valida per la successiva certificazione dell'edificio secondo uno dei protocolli di sostenibilità energetico-ambientale degli edifici (rating systems) di livello nazionale o internazionale, la conformità al presente criterio può essere dimostrata se nella certificazione risultano soddisfatti tutti i requisiti riferibili alle prestazioni ambientali richiamate dal presente criterio. In tali casi il progettista è esonerato dalla presentazione della documentazione sopra indicata, ma è richiesta la presentazione degli elaborati e/o dei documenti previsti dallo specifico protocollo di certificazione di edilizia sostenibile perseguita.

2.5.4 Personale di cantiere

Il personale impiegato nel cantiere oggetto dell'appalto, che svolge mansioni collegate alla gestione ambientale dello stesso, deve essere adeguatamente formato per tali specifici compiti.

Il personale impiegato nel cantiere deve essere formato per gli specifici compiti attinenti alla gestione ambientale del cantiere con particolare riguardo a:

- sistema di gestione ambientale,
- gestione delle polveri
- gestione delle acque e scarichi,



- gestione dei rifiuti.

Verifica: L'offerente deve presentare in fase di offerta, idonea documentazione attestante la formazione del personale, quale ad esempio curriculum, diplomi, attestati, etc.


2.5.5 Scavi e rinterrati

Prima dello scavo, deve essere asportato lo strato superficiale di terreno naturale (ricco di humus) per una profondità di almeno cm 60 e accantonato in cantiere per essere riutilizzato in eventuali opere a verde (se non previste, il terreno naturale dovrà essere trasportato al più vicino cantiere nel quale siano previste tali opere).

Per i rinterrati, deve essere riutilizzato materiale di scavo (escluso il terreno naturale di cui al precedente punto) proveniente dal cantiere stesso o da altri cantieri, o materiale riciclato conforme ai parametri della norma UNI 11531-1.

Per i riempimenti con miscela di materiale betonabile deve essere utilizzato almeno il 50% di materiale riciclato.

Verifica: L'offerente deve presentare una dichiarazione del legale rappresentante che attesti che tali prestazioni e requisiti dei materiali, dei componenti e delle lavorazioni saranno rispettati e documentati nel corso dell'attività di cantiere.



2.6 CRITERI DI AGGIUDICAZIONE (CRITERI PREMIANTI)

2.6.1 Capacità tecnica dei progettisti

Nei casi di affidamento del servizio di progettazione, viene attribuito un punteggio premiante pari a⁴⁵ alla proposta redatta da:

- un professionista accreditato dagli organismi di certificazione energetico-ambientale degli edifici accreditati secondo la norma internazionale ISO/IEC 17024 – “Conformity assessment - General requirements for bodies operating certification of persons” o equivalente.
- Una qualunque struttura di progettazione (come previsto dalle norme sugli appalti) al cui interno sia presente almeno un professionista accreditato dagli organismi di certificazione energetico-ambientale degli edifici accreditati secondo la norma internazionale ISO/IEC 17024 – “Conformity assessment - General requirements for bodies operating certification of persons” o equivalente.

Verifica: Le società di progettazione presentano il profilo curricolare dei professionisti di cui è composta e presentano i relativi attestati di accreditamento in corso di validità, ovvero con i crediti di mantenimento professionale in regola. I singoli progettisti presentano il proprio c.v. e l’attestato di accreditamento in corso di validità (con i crediti di mantenimento professionale in regola).

2.6.2 Miglioramento prestazionale del progetto.

Viene attribuito un punteggio premiante pari a....(vedi nota 42) al progetto che prevede prestazioni superiori per alcuni o tutti i criteri di base descritti nel cap. 2 “criteri ambientali minimi”. Tale punteggio sarà proporzionale al numero di criteri di base per cui è prevista una prestazione superiore.

Ai progetti che prevedono l'utilizzo di materiali o manufatti costituiti da un contenuto minimo di materiale post consumo, derivante dal recupero degli scarti e dei materiali rivenienti dal disassemblaggio dei prodotti complessi, maggiore rispetto a quanto indicato nelle corrispondenti specifiche tecniche, è assegnato un punteggio pari almeno al 5% del punteggio tecnico. Resta fermo l'obbligo di rispettare i requisiti prestazionali stabiliti dalle norme tecniche di settore, quanto previsto dal Regolamento (UE) n. 305/2011 del Parlamento e del Consiglio del 9 marzo 2011 che fissa condizioni armonizzate per la commercializzazione dei prodotti da costruzione, nonché le altre specifiche tecniche che fissano le ulteriori caratteristiche ambientali considerate lungo il ciclo di vita di tali materiali e manufatti.

Verifica: Per dimostrare la conformità al presente criterio, il progettista deve presentare una relazione tecnica nella quale sia evidenziato il miglioramento prestazionale previsto rispetto alla situazione di base minima ed i risultati conseguibili. Qualora il progetto sia sottoposto ad una fase di verifica valida per la successiva certificazione dell’edificio secondo uno dei protocolli di sostenibilità energetico-ambientale degli edifici (rating systems) di livello nazionale o internazionale, la conformità al presente criterio può essere dimostrata se nella certificazione risultano soddisfatti tutti i requisiti riferibili alle prestazioni ambientali richiamate dal presente criterio. In tali casi il progettista è esonerato dalla presentazione della documentazione sopra indicata, ma è richiesta la presentazione degli elaborati e/o dei documenti previsti dallo specifico protocollo di certificazione di edilizia sostenibile perseguita.

Se la stazione appaltante intende far certificare l’edificio secondo uno degli schemi prima citati, prima dell’apertura del cantiere, l’offerente comunica alla Stazione Appaltante di quale sistema di certificazione intende avvalersi, e una volta avviato il processo di certificazione dovrà presentare la valutazione del progetto (design review) da parte dell’Ente di certificazione terzo soggetto alla verifica del raggiungimento dei requisiti richiesti.

⁴⁵ Tale punteggio viene deciso dalla stazione appaltante sulla base di priorità stabilite in relazione ai miglioramenti ambientali ottenibili tramite l’aumento prestazionale del criterio.



In relazione all'utilizzo di materiali o manufatti costituiti da un contenuto minimo di materiale post consumo, derivante dal recupero degli scarti e dei materiali rivenienti dal disassemblaggio dei prodotti complessi, il progettista deve dichiarare se tali materiali o manufatti siano o meno utilizzati al fine del raggiungimento dei valori acustici riferiti alle diverse destinazioni d'uso degli immobili oggetto di gara e allegare, oltre a quanto previsto nella corrispondente specifica tecnica, una dichiarazione del produttore dalla quale deve risultare: la provenienza del materiale di recupero utilizzato, in modo tale da evidenziare se si tratta di materiale derivato da post consumo o da scarti di lavorazione o da disassemblaggio dei prodotti complessi, o loro combinazione, per quanto tecnicamente possibile; l'attestazione se tale manufatto o materiale sia in possesso di marcatura CE.

2.6.3 Sistema di monitoraggio dei consumi energetici

Al fine di ottimizzare l'uso dell'energia negli edifici, ferme restando le norme e i regolamenti più restrittivi (es. regolamenti urbanistici e edilizi comunali, etc.), viene attribuito un punteggio premiante pari a...⁴⁶ al progetto di interventi di nuova costruzione⁴⁷, inclusi gli interventi di demolizione e ricostruzione e degli interventi di ristrutturazione importante di primo livello⁴⁸, riguardanti edifici e strutture non residenziali, che prevedono l'installazione e messa in servizio di un sistema di monitoraggio dei consumi energetici connesso al sistema per l'automazione il controllo, la regolazione e la gestione delle tecnologie dell'edificio e degli impianti termici (BACS – Building Automation and Control System)⁴⁹ e corrispondente alla Classe A come definita nella Tabella 1 della norma UNI EN 15232 e successive modifiche o norma equivalente.

Questo sistema deve essere in grado di fornire informazioni agli occupanti e agli "energy manager" addetti alla gestione degli edifici, sull'uso dell'energia nell'edificio con dati in tempo reale ottenuti da sensori combinati aventi una frequenza di misurazione di almeno trenta minuti. Il sistema di monitoraggio deve essere in grado di memorizzare il dato acquisito e deve essere in grado di monitorare, in modo distinto, i principali usi energetici presenti nell'edificio (almeno riscaldamento, raffrescamento, produzione di acqua calda sanitaria, illuminazione, altri usi elettrici) e, ove questo sia utile, effettuare una suddivisione dei consumi per zona (nel caso di riscaldamento e/o raffrescamento se è prevista una gestione distinta per zona).

I dati devono poter essere scaricati e analizzabili. Inoltre il sistema deve fornire informazioni tali da consentire agli occupanti, ai manutentori e all'energy manager dell'edificio, di ottimizzare il riscaldamento, il raffreddamento, la produzione di acqua calda sanitaria l'illuminazione e gli altri usi elettrici per ogni zona dell'edificio.

Il sistema deve inoltre consentire l'analisi e il controllo degli usi energetici, per zona, all'interno dell'edificio (riscaldamento, raffrescamento, produzione di acqua calda sanitaria, illuminazione, altri usi elettrici), l'ottimizzazione di tutti i parametri in base alle condizioni esterne e l'individuazione di possibili deviazioni dalle prestazioni previste dal progetto.

Il sistema deve essere accompagnato da un piano di Misure e Verifiche, che individui tutte le grandezze da misurare in funzione della loro significatività e illustri la metodologia di analisi e correzione dei dati al fine di fornire informazioni a utenti e/o energy manager tali da consentire l'ottimizzazione della gestione energetica dell'edificio.

⁴⁶ vedi nota 45

⁴⁷ ai sensi del paragrafo 1.3 dell'allegato 1 del DM 26 giugno 2015 "Applicazione delle metodologie di calcolo delle prestazioni energetiche e definizione delle prescrizioni e dei requisiti minimi degli edifici".

⁴⁸ ai sensi del paragrafo 1.4 dell'allegato 1 del DM 26 giugno 2015 "Applicazione delle metodologie di calcolo delle prestazioni energetiche e definizione delle prescrizioni e dei requisiti minimi degli edifici".

⁴⁹ realizzato come previsto dal D.M. 26 Giugno 2015 nell'All.1 art.3,2 comma 10



Verifica: Il progettista deve compiere scelte tecniche che consentano di soddisfare il criterio e deve prescrivere che in fase di approvvigionamento l'appaltatore dovrà accertarsi della rispondenza al criterio tramite la documentazione nel seguito indicata, che dovrà essere presentata alla stazione appaltante in fase di esecuzione dei lavori, nelle modalità indicate nel relativo capitolato.

- specifiche per il sistema di monitoraggio dei consumi energetici, comprese le informazioni sull'interfaccia utente;
- piano di Misure e Verifiche in conformità con lo standard IPMVP "International Performance Measurement and Verification Protocol".

Qualora, il committente non abbia richiesto un building energy management system-BEMS, tale requisito s'intende parimenti soddisfatto qualora sia stato comunque previsto e contrattualizzato un servizio per la gestione energetica efficiente dell'edificio.

2.6.4 Materiali rinnovabili

Viene attribuito un punteggio premiante pari a...⁵⁰ per l'utilizzo di materiali da costruzione derivati da materie prime rinnovabili⁵¹ per almeno il 20% in peso sul totale dell'edificio escluse le strutture portanti. La stazione appaltante definisce il punteggio premiante che potrà essere assegnato. Esso sarà di tipo progressivo e prevedrà almeno tre diverse soglie correlate alla percentuale in peso uguale o superiore al 20%.

Verifica: Il progettista deve compiere scelte tecniche che consentano di soddisfare il criterio e deve prescrivere che l'offerente dichiari, in sede di gara, tramite quali materiali soddisfa il criterio, con il relativo calcolo percentuale, e dovrà presentare alla stazione appaltante in fase di esecuzione dei lavori la documentazione comprovante la rispondenza dei materiali utilizzati a quanto dichiarato. La documentazione di offerta dovrà contenere informazioni sulla percentuale in peso dei componenti edilizi o materiali (p.es. finestre, pitture, materiali isolanti) da utilizzare nell'opera che sono costituiti da materie prime rinnovabili considerando gli elementi non strutturali (chiusure verticali ed orizzontali/inclinate e partizioni interne verticali e orizzontali, parte strutturale dei solai esclusa, dell'edificio in esame). Ai fini del calcolo si fa riferimento alle sezioni considerate all'interno della relazione tecnica di cui all'articolo 4, comma 25 del D.P.R. 59/09. Inoltre l'analisi va condotta sull'intero edificio nel caso di nuova costruzione e sugli elementi interessati dall'intervento nel caso di progetto di ristrutturazione.

2.6.5 Distanza di approvvigionamento dei prodotti da costruzione


Viene attribuito un punteggio premiante pari a...⁵² per il progetto di un nuovo edificio o per una ristrutturazione che preveda l'utilizzo di materiali estratti, raccolti o recuperati, nonché lavorati (processo di fabbricazione) ad una distanza massima di 150 km dal cantiere di utilizzo, per almeno il 60% in peso sul totale dei materiali utilizzati. Per distanza massima si intende la sommatoria di tutte le fasi di trasporto incluse nella filiera produttiva. Qualora alcune fasi del trasporto avvengano via ferrovia o mare si dovrà utilizzare un fattore moltiplicativo di 0.25 per il calcolo di tali distanze.

Verifica: Il progettista deve compiere scelte tecniche che consentano di soddisfare il criterio e deve prescrivere che l'offerente dichiari, in sede di gara, tramite quali materiali soddisfa il criterio specificando per ognuno la localizzazione dei luoghi in cui avvengono le varie fasi della filiera produttiva ed il corrispettivo calcolo delle distanze percorse. Tale dichiarazione, resa dal legale rappresentante dell'offerente dovrà essere presentata alla stazione appaltante in fase di esecuzione dei lavori, nelle modalità indicate nel relativo capitolato.

⁵⁰ vedi nota 45

⁵¹ costituiti da materiali di origine vegetale e/o animale con tempo di rinnovo inferiore a 10 anni. Se il materiale usato è costituito da una miscela di materiali rinnovabili e non allora al fine del calcolo in peso verrà considerata solo la parte del materiale che ha origine vegetale e/o animale.

⁵² vedi nota 45



2.7 CONDIZIONI DI ESECUZIONE (CLAUSOLE CONTRATTUALI)

2.7.1 Varianti migliorative

Sono ammesse solo varianti migliorative rispetto al progetto oggetto dell'affidamento redatto nel rispetto dei criteri e delle specifiche tecniche di cui al capitolo 2 ossia che la variante preveda prestazioni superiori rispetto al progetto approvato.

Le varianti devono essere preventivamente concordate e approvate dalla stazione appaltante, che ne deve verificare l'effettivo apporto migliorativo.

La stazione appaltante deve prevedere dei meccanismi di auto-tutela nei confronti dell'aggiudicatario (es: penali economiche o rescissione del contratto) nel caso che non vengano rispettati i criteri progettuali.

Verifica: L'appaltatore presenta, in fase di esecuzione, una relazione tecnica, con allegati degli elaborati grafici, nei quali siano evidenziate le varianti da apportare, gli interventi previsti e i conseguenti risultati raggiungibili. La stazione appaltante deve prevedere operazioni di verifica e controllo tecnico in opera per garantire un riscontro tra quanto dichiarato e quanto effettivamente realizzato dall'appaltatore del bando sulla base dei criteri contenuti nel capitolo 2.

2.7.2 Clausola sociale

I lavoratori dovranno essere inquadrati con contratti che rispettino almeno le condizioni di lavoro e il salario minimo dell'ultimo contratto collettivo nazionale CCNL sottoscritto.

In caso di impiego di lavoratori interinali per brevi durate (meno di 60 giorni) l'offerente si accerta che sia stata effettuata la formazione in materia di salute e sicurezza sul lavoro (sia generica che specifica), andando oltre agli obblighi di legge, che prevede un periodo massimo pari a 60 giorni per effettuare la formazione ai dipendenti.

Verifica: L'appaltatore dovrà fornire il numero ed i nominativi dei lavoratori che intende utilizzare in cantiere. Inoltre su richiesta della stazione appaltante, in sede di esecuzione contrattuale, dovrà presentare i contratti individuali dei lavoratori che potranno essere intervistati per verificare la corretta ed effettiva applicazione del contratto. L'appaltatore potrà fornire in aggiunta anche il certificato di avvenuta certificazione SA8000:2014 (sono escluse le certificazioni SA8000 di versioni previgenti). L'appaltatore potrà presentare in aggiunta la relazione dell'organo di vigilanza di cui al D.Lgs. 231/01 laddove tale relazione contenga alternativamente i risultati degli audit sulle procedure aziendali in materia di ambiente-smaltimento dei rifiuti; salute e sicurezza sul lavoro; whistleblowing; codice etico; applicazione dello standard ISO 26000 in connessione alla PDR UNI 18:2016 o delle linee guida OCSE sulle condotte di impresa responsabile. In caso di impiego di lavoratori interinali per brevi durate (meno di 60 giorni) l'offerente presenta i documenti probanti (attestati) relativi alla loro formazione in materia di salute e sicurezza sul lavoro (sia "generica" effettuata presso l'agenzia interinale sia "specificata", effettuata presso il cantiere/ azienda/ soggetto proponente e diversa a seconda del livello di rischio delle lavorazioni) secondo quanto previsto dall'Accordo Stato-Regioni del 21/12/2011.

2.7.3 Garanzie

L'appaltatore deve specificare durata e caratteristiche delle garanzie fornite, anche in relazione alla posa in opera, in conformità ai disposti legislativi vigenti in materia in relazione al contratto in essere. La garanzia deve essere accompagnata dalle condizioni di applicabilità e da eventuali prescrizioni del produttore circa le procedure di manutenzione e posa che assicurino il rispetto delle prestazioni dichiarate del componente.

Verifica: L'appaltatore deve presentare un certificato di garanzia ed indicazioni relative alle procedure di manutenzione e posa in opera.



2.7.4 Oli lubrificanti

L'appaltatore deve utilizzare, per i veicoli ed i macchinari di cantiere, oli lubrificanti che contribuiscono alla riduzione delle emissioni di CO₂, quali quelli biodegradabili o rigenerati, qualora le prescrizioni del costruttore non ne escludano specificatamente l'utilizzo.

Si descrivono di seguito i requisiti ambientali relativi alle due categorie di lubrificanti.

2.7.4.1 Oli biodegradabili

Gli oli biodegradabili possono essere definiti tali quando sono conformi ai criteri ecologici e prestazionali previsti dalla Decisione 2011/381/EU⁵³ e s.m.i. oppure una certificazione riportante il livello di biodegradabilità ultima secondo uno dei metodi normalmente impiegati per tale determinazione: OCSE 310, OCSE 306, OCSE 301 B, OCSE 301 C, OCSE 301 D, OCSE 301 F.

OLIO BIODEGRADABILE	BIODEGRADABILITA' soglia minima
OLI IDRAULICI	60%
OLI PER CINEMATISMI E RIDUTTORI	60%
GRASSI LUBRIFICANTI	50%
OLI PER CATENE	60%
OLI MOTORE 4 TEMPI	60%
OLI MOTORE DUE TEMPI	60%
OLI PER TRASMISSIONI	60%

2.7.4.2 Oli lubrificanti a base rigenerata

Oli che contengono una quota minima del 15% di base lubrificante rigenerata. Le percentuali di base rigenerata variano a seconda delle formulazioni secondo la seguente tabella.

OLIO MOTORE	BASE RIGENERATA soglia minima
10W40	15%
15W40	30%
20W40	40%
OLIO IDRAULICO	BASE RIGENERATA soglia minima
ISO 32	50%
ISO 46	50%
ISO 68	50%

Verifica: La verifica del rispetto del criterio è effettuata in fase di esecuzione del contratto. In sede di offerta, a garanzia del rispetto degli impegni futuri, l'offerente deve presentare una dichiarazione del legale rappresentante della ditta produttrice che attesti la conformità ai criteri sopra esposti.

Durante l'esecuzione del contratto l'appaltatore deve fornire alla stazione appaltante una lista completa dei lubrificanti utilizzati e dovrà accertarsi della rispondenza al criterio utilizzando prodotti recanti alternativamente:

- il Marchio Ecolabel UE o equivalenti;
- una certificazione di prodotto rilasciata da un organismo di valutazione della conformità che attesti il contenuto di riciclato come ReMade in Italy® o equivalente;

⁵³ criteri ecologici per l'assegnazione del marchio di qualità ecologica dell'Unione europea ai lubrificanti..

