



Associazione delle organizzazioni di ingegneria
di architettura e di consulenza tecnico-economica



CONFINDUSTRIA

OICE/INFORMATTEL

OSSERVATORIO MENSILE SUI BANDI DI GARA PUBBLICI PER SERVIZI DI INGEGNERIA E ARCHITETTURA, INIZIATIVE DI PROJECT FINANCING E APPALTI DI PROGETTAZIONE E LAVORI

INDICE

| | |
|--|--------|
| 1) I risultati dell'Osservatorio fino al 28 febbraio (sintesi) | pag. 2 |
| 2) Bandi di gara europei per servizi di ingegneria | “ 14 |
| 3) Bandi di gara italiani per servizi di ingegneria | |
| a) “sopra soglia” e “sotto soglia” | “ 15 |
| a1) sola progettazione, "sopra soglia" e "sotto soglia" | “ 16 |
| b) per classi di importo, in numero e percentuale | “ 17 |
| c) per settore | “ 18 |
| d) per stazione appaltante | “ 19 |
| e) per regione | “ 20 |
| f) elenco dei bandi di maggiore importo, pubblicati o non pubblicati nella gazzetta europea | “ 21 |
| g) Aggiudicazione gare italiane | “ 27 |
| 4) Rilevazione iniziative in partenariato pubblico - privato (Bandi per project financing) | “ 30 |
| 5) Bandi di gara di progettazione con lavori (Appalti concorso, integrati, di general contractor) | “ 31 |
| 6) Azioni Oice per la correttezza dei bandi | “ 32 |

A cura di Luigi Antinori responsabile dell'ufficio gare e banche dati OICE

AGGIORNAMENTO AL 28 FEBBRAIO 2017

Roma
14 marzo 2017

L'Osservatorio completo è visibile nel sito Internet dell'Oice www.oice.it

1) I RISULTATI DELL'OSSERVATORIO FINO A FEBBRAIO 2017

Sintesi

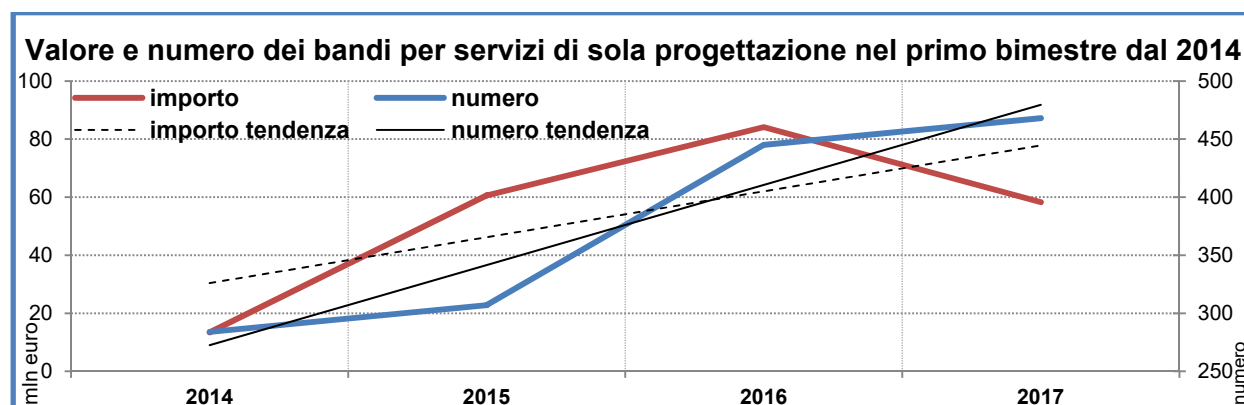
Le gare pubblicate in Italia nel mese di febbraio 2017 per servizi di ingegneria e architettura sono state 448 per un importo complessivo di 38.335.171 euro. Rispetto al mese di febbraio 2016 si rileva un incremento del 27,3% nel numero di bandi e un calo del 53,9% nel loro valore. Da considerare che nel mese di febbraio 2016 il valore ha raggiunto un picco straordinario per la pubblicazione da parte di RFI spa di un maxibando con 29 gare e un valore complessivo di 60,4 milioni di euro, **togliendo il valore del maxibando dalle gare di febbraio 2016 il valore messo in gara a febbraio 2017 invece di calare crescerebbe del 68,4%.**

Nei primi due mesi del 2017 le gare per servizi di ingegneria e architettura sono state 837, per un importo complessivo di 110.605.637 euro. Il confronto con il 2016 mostra un incremento del 18,9% nel numero dei bandi e un calo del 17,4% nel loro valore. **Al netto del maxibando citato il primo bimestre 2017 chiuderebbe con un +50,4% in valore sul 2016.**

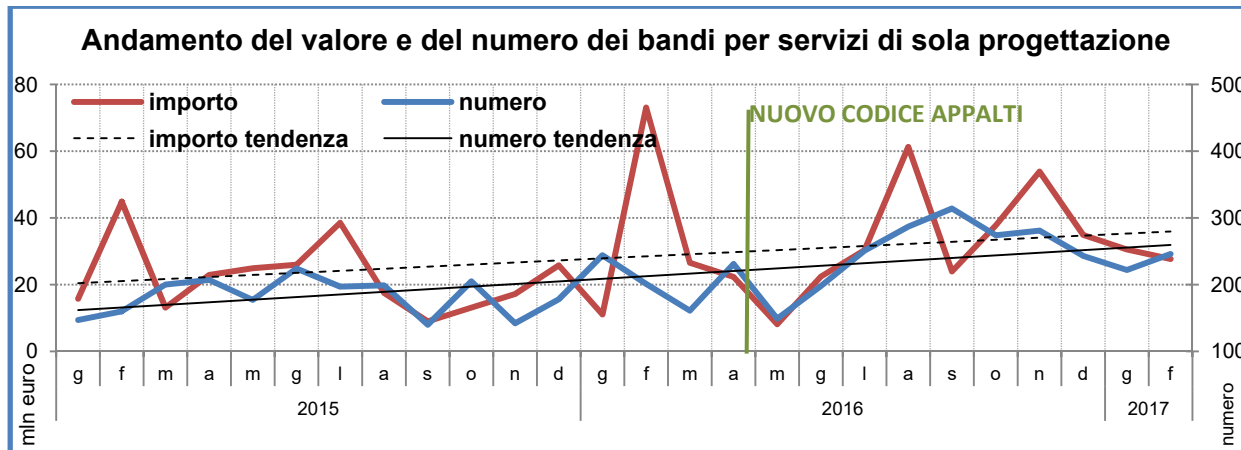
Dal mese di settembre pubblichiamo i dati sui bandi per servizi di sola progettazione che, nei dodici mesi del 2016, sono stati 2.834, per un valore complessivo di 405.764.370 euro, nei dodici mesi del 2015 i bandi sono stati 2.176 con un valore di 268.719.225 euro, nel 2016 in numero +30,2% e in valore +51,0%.

Nel mese di febbraio 2017 si sono registrate 246 gare, per un valore di 27.700.910 euro, rispetto a febbraio 2016 si è avuto un aumento del 22,4% in numero e un calo nel valore del 30,8%, **ma al netto del maxibando di febbraio 2016 il valore di febbraio 2017 cresce del 68,4%.**

Nel primo bimestre del 2017 le gare per servizi di sola progettazione sono state 468 con un valore di 58.248.828 euro, rispetto ai primi due mesi del 2016 il numero sale del 5,2% e il valore scende del 30,8%. **Depurando il valore dei primi due mesi del 2016 dal maxibando citato il valore del primo bimestre 2017 cresce del 50,4%.**



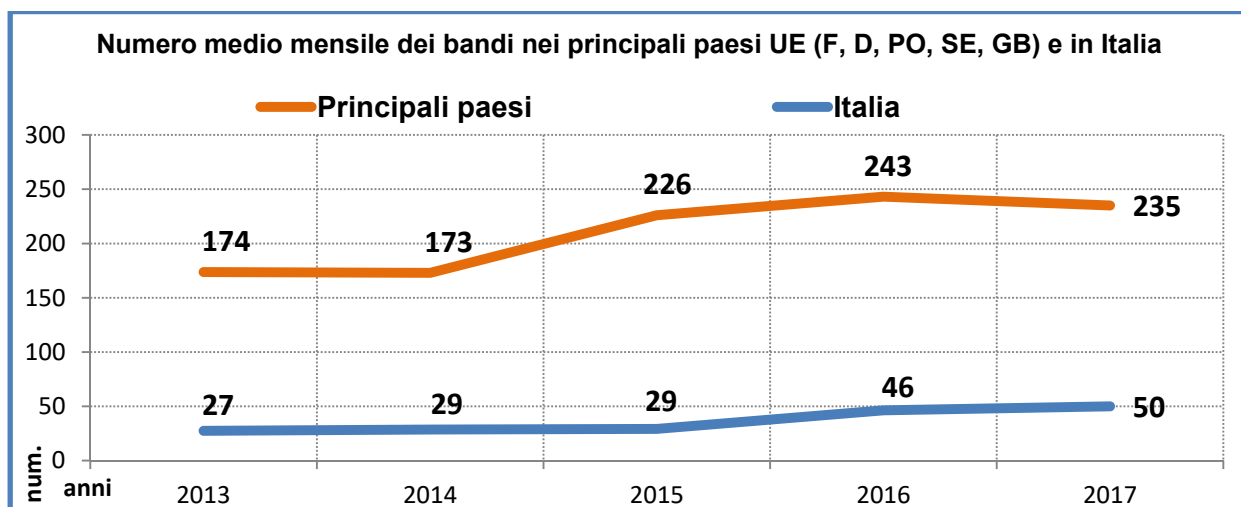
Dai dati si legge con chiarezza che all'entrata in vigore del nuovo codice degli appalti, alla fine di aprile 2016, ha fatto seguito una forte crescita sia in numero sia in valore. **In particolare i dieci mesi da maggio 2016 a febbraio 2017 hanno fatto registrare, rispetto agli analoghi mesi del 2015, aumenti del 38,4% in numero e del 31,1% in valore.**



(*) Il picco nel valore di febbraio 2016 è dovuto alla pubblicazione di 39 gare di RFI-Rete Ferroviaria Italiana per un importo di oltre 60 milioni di euro

Le gare indette nei paesi UE per servizi di ingegneria e rilevate dalla gazetta comunitaria nel mese di febbraio 2017 ammontano a 1.971, +11,0% riaspetto al mese di febbraio 2016. Tra queste quelle italiane sono 60, che crescono rispetto al mese di febbraio 2016 del 27,7%, mentre il loro valore, 25.042.542 euro, scende del 66,2%.

Nel primo bimestre del 2017 le gare pubblicate dai paesi UE ammontano a 3.361 con un aumento del 15,4% rispetto ai primi due mesi del 2016. Tra queste quelle italiane sono 100 che, sempre rispetto al 2016, crescono del 58,7% in numero; mentre il loro valore, 83.573.605 euro scende del 27,2%.



Iniziative in partenariato pubblico – privato (art. 153 e succ. Codice Contratti Pubblici)

Sono 10 gli avvisi per sollecitare proposte da promotori pubblicato da stazioni appaltanti pubbliche nel mese di febbraio 2017, 2 nello stesso mese del 2016.

Le gare su proposta del promotore sono state 8 (8 anche nel mese di febbraio 2016); 1 aggiudicazione rilevata (2 nel mese di febbraio 2016).

Concessioni di esecuzione e gestione (art. 143 e succ. Codice Contratti Pubblici)

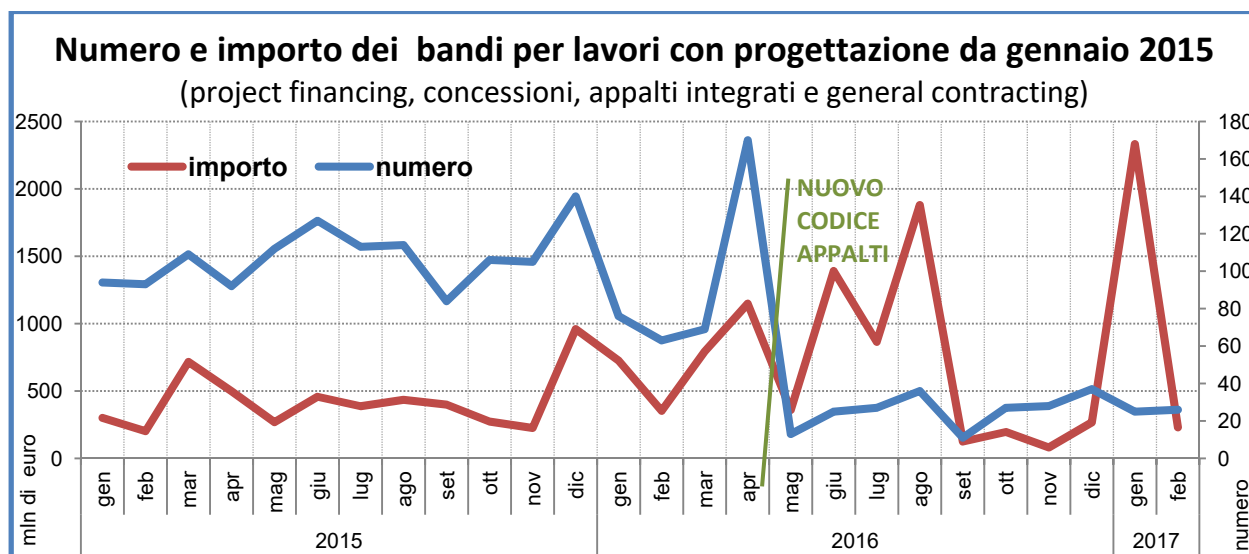
Sempre nel mese di febbraio 2017 le gare per concessioni di esecuzione e gestione sono state 16, erano state 12 nel mese di febbraio 2016.

Gare per esecuzione di lavori pubblici con contenuti di progettazione¹

Sono solo 5 le gare per appalti integrati rilevate nel mese di febbraio, contro le 44 di febbraio 2016. Il crollo degli appalti integrati è dovuto all'entrata in vigore, alla fine di aprile, del nuovo codice degli appalti che ne limita molto l'utilizzo.

Nel mese di febbraio non è stato pubblicato alcun bando per general contracting, uno è stato pubblicato nel mese di gennaio.

Il numero degli altri bandi per lavori o servizi con contenuti di progettazione rilevato nel mese è stato di 5, era stato di 2 nel mese di febbraio 2016.



¹ I bandi per lavori con contenuti di progettazione sono divisi in tre classi: "appalti integrati", "general contracting" e "altri bandi per lavori o servizi con annessa progettazione". La terza classe raccoglie i bandi che richiedano con chiarezza anche servizi di ingegneria ma non possono essere inseriti nelle precedenti, ad esempio bandi per: costituzione di una STU; selezione di proposte di riqualificazione urbana; ricerca di soggetti sponsorizzatori per restauri; ricerca gestore area di protezione ambientale; "Global service" e "Facility management" ecc.

Appalti pubblici italiani per servizi di ingegneria ed architettura

Numero ed importi delle gare di febbraio

Nel mese di febbraio 2017 l'osservatorio Oice/Informatel, come già detto, ha registrato 448 avvisi di gara per un valore complessivo di 38.335.171 euro, con un valore medio a bando di 85.570 euro; di questi 60 sono i bandi pubblicati nella gazzetta comunitaria per un valore complessivo di 25.042.542 euro, rispetto al totale costituiscono il 13,4% in numero e il 65,3% in valore.

Confronto con febbraio 2016

Rispetto al mese di febbraio 2016 si rileva un incremento del 27,3% nel numero delle gare ed una diminuzione del 53,9% nel loro valore; il valore medio a bando è sceso al 63,8%. Il numero delle gare italiane pubblicate nella gazzetta comunitaria è aumentato del 27,7% mentre il loro valore è calato del 66,6%, la loro quota, rispetto al totale dei bandi, è rimasta invariata nel numero delle gare, 13,4% mentre nel valore passa dall'82,7% al 65,3%.

Confronto con il precedente mese di gennaio

Il raffronto congiunturale con il precedente mese di gennaio vede un aumento del 15,2% nel numero ed una diminuzione del 47,0% nel valore delle gare pubblicate; il valore medio a gara scende del 53,9%. Il numero delle gare soprasoglia aumenta del 50,0% e il loro valore diminuisce del 57,2%.

Bandi per servizi di sola progettazione

Nei primi due mesi del 2017 si registrano 837 gare per un valore complessivo di 110.605.637. Rispetto agli stessi mesi del 2016 si registra un aumento del 18,9% del numero ed una diminuzione del 17,4 del valore. Il valore medio a bando è sceso del 30,5%. Il numero dei bandi soprasoglia è aumentato del 58,7% ed il loro valore è calato del 27,2%, la loro quota rispetto al totale dei bandi è passata dall'8,9% all'11,9% nel numero e dall'85,7% al 75,6% nel valore.

Le classi d'importo

Il confronto nel numero delle gare tra i primi due mesi del 2017 e il 2016 per le gare di piccolo importo, riunite nella classe "sotto i 100.000 euro", mostra un aumento del 13,9%, nel 2016 in questa classe era raccolto l'87,8% dei bandi pubblicati, nel 2017 la percentuale scende all'84,1. La classe "da 100.000 a 200.000 euro" sale del 131,0% e rispetto al numero totale dei bandi pubblicati, la percentuale passa dal 4,1% nel 2016 all'8,0% nel

2017. La classe dei bandi di grande importo "oltre 200.000 euro" cresce del 15,8% e, rispetto al numero totale dei bandi pubblicati, passa dall'8,1% del 2016 al 7,9% del 2017.

Sempre nel confronto tra il primo bimestre del 2017 e del 2016 ma in termini di valore, la classe "sotto i 100.000 euro" cresce del 28,8% e, rispetto al valore totale delle gare pubblicate, passa dall'11,0% del 2016 al 17,1% del 2017. La classe "da 100.000 a 200.000 euro" sale del 122,7%, e, rispetto al valore totale delle gare pubblicate, passa dal 3,1% del 2016 all'8,4% del 2017. La classe dei bandi di grande importo "oltre 200.000 euro" scende del 28,4%, e rispetto al valore totale delle gare pubblicate passa dall'85,9% del 2016 al 74,5% del 2017.

I settori

Il maggior numero di gare pubblicate nel primo bimestre 2017 ha avuto per oggetto i servizi di assistenza, 181 gare +38,2% rispetto al 2016, seguono i servizi per opere edili (159 gare, +47,2%) ed i servizi di analisi e indagine (110 gare, -54,0%). In termini di valore i servizi di assistenza risultano al primo posto con 37,3 milioni di euro, -2,2%, seguiti dai servizi per opere edili (20,3 milioni di euro, +249,9%) e dai servizi di analisi e indagine (10,4 milioni di euro, -85,0%).

Nel mese di febbraio 2017 i servizi di assistenza sono al primo posto per numerosità con 102 gare, +27,5% rispetto al mese di febbraio 2016, seguiti dai servizi per opere edili (86 gare, +17,8%) e dai servizi per analisi ed indagine (65 gare, -9,7%). In termini di valore i servizi per opere edili risultano al primo posto con 13,3 milioni di euro, +294,4% rispetto a febbraio 2016, seguiti dai servizi di analisi ed indagine (6,2 milioni di euro, -90,3%) e dai servizi di topografia e rilievo (3,3 milioni di euro, +984%).

Concorsi di progettazione

Nei due mesi del 2017 i concorsi di progettazione rilevati nel 2017 sono stati 27 (+3,8% rispetto al 2016), per un valore dei premi di 0,5 milioni di euro (+51,5%). Rispetto al totale delle gare pubblicate i concorsi sono il 3,2% in numero e lo 0,5% in valore.

Tra i bandi del mese di febbraio 12 hanno riguardato i concorsi di progettazione, erano stati 15 nel precedente mese di gennaio e sempre 12 nel mese di febbraio 2016. Rispetto al totale delle gare pubblicate nel mese i concorsi sono il 2,7% in numero e lo 0,6% in valore.

Le stazioni appaltanti

Le stazioni appaltanti più attive nei due mesi del 2017 sono state i Comuni con 456 gare, -1,5% rispetto ai primi due mesi del 2016, seguiti dai Concessionarie e privati sovvenzionati

(132 gare, +32,0%) e da Consorzi, comunità montane e altro (61 gare, +125,9%). Al primo posto nella graduatoria per valore, sempre nel primo bimestre 2017, risultano le Concessionarie e privati sovvenzionati con 54,0 milioni di euro, -24,8% rispetto al 2016, seguite da Comuni (23,0 milioni di euro, +49,2%) e Amministrazioni dello Stato (14,0 milioni di euro, -7,5%).

Le stazioni appaltanti più attive nel mese di febbraio 2017 sono state i Comuni con 235 gare, +17,5% rispetto a febbraio 2016, seguiti dalle Concessionarie e privati sovvenzionati (70 gare, -2,8%) e da Amministrazioni dello Stato (28 gare, -28,2%). Al primo posto nella graduatoria per valore risultano i Concessionarie e privati sovvenzionati con 11,4 milioni di euro, -83,2% rispetto a febbraio 2016, seguite da Amministrazioni dello Stato (9,9 milioni di euro, +1345,3%) e da Comuni (8,5 milioni di euro, +10,9%).

Le regioni

La regione in cui sono state pubblicate più gare nel primo bimestre del 2017 è la Lombardia con 139 gare, +51,1% rispetto al 2016, seguita da Campania (88 gare, +25,7%) e Sicilia (81 gare, -25%). La graduatoria per valore vede al primo posto la Campania con 39,6 milioni di euro, +1875,8% rispetto al 2016, seguito dal Lazio (11,6 milioni di euro, -85,1%) e dalla Lombardia (10,6 milioni di euro, +100%).

La graduatoria di febbraio 2017 vede al primo posto per numero di gare la Lombardia con 78 gare, +100% rispetto a febbraio 2016, seguita da Campania (47 gare, +30,6%) e da Sicilia (46 gare, rispettivamente +21,1%). La graduatoria per valore vede al primo posto la Lombardia con 7,5 milioni di euro, +117,0% rispetto al 2016, seguita da Campania (6,7 milioni di euro, +652%) e Lazio (4,6 milioni di euro, -92,6%).

Le aree geografiche

Nei primi due mesi del 2017 il Meridione guida la classifica di gare pubblicate insieme con il Nord-Ovest con 218 bandi, rispettivamente +17,8% e 87,8% rispetto al 2016, seguito dalle Isole (144 gare, -8,3%), Centro (132 gare, +5,6%) e Nord-Est (125 gare, +8,7%). La graduatoria per valore vede al primo posto il Meridione con 48,3 milioni di euro, +87,8 rispetto al 2016, seguita dal Centro (17,4 milioni di euro, -78,3%), Nord-Ovest (16,2 milioni di euro, +119,4%) e Nord-Est (15,6 milioni di euro, +21,8%) e Isole (12,9 milioni di euro, 65,4%).

Le principali gare rilevate a febbraio

- Ministero Infrastrutture e Trasporti - Provveditorato Interregionale alle opere pubbliche per la Campania, il Molise, la Puglia e la Basilicata (NA) — Servizi di architettura e ingegneria per la redazione della progettazione di fattibilità tecnica ed economica, progettazione definitiva, progettazione esecutiva e coordinamento della sicurezza in fase di progettazione delle opere per la costruzione del nuovo istituto penitenziario da realizzare a Nola (NA), mediante l'uso di materiali e tecniche a ridotto impatto ambientale durante il ciclo di vita dell'opera; con un importo di 5,7 milioni di euro di servizi.
- Padania Acque spa (CR) — Rilievo della rete fognaria e dei relativi manufatti in 126 località della provincia di Cremona, nonché alcune attività accessorie di monitoraggio e modellazione idraulica della rete in 2-3 bacini, così come normato nel capitolato speciale d'appalto; con un importo complessivo di 2,2 milioni di euro di servizi.
- Agenzia del demanio - filiale Veneto sede di Venezia - Mestre (VE) — Affidamento del servizio di progettazione definitiva, esecutiva, coordinamento della sicurezza in fase di progettazione ed esecuzione nonché dei servizi consistenti nelle indagini complementari e nelle relazioni specialistiche, compresa l'archeologica, direzione lavori, finalizzato al miglioramento/adeguamento sismico, efficientamento energetico e recupero funzionale di porzione dell'immobile ex caserma Tommaso Salsa sito in Treviso, via t. Salsa 10 per permettere la ricollocazione della sede del comando della Guardia di Finanza; con un importo di 1,4 milioni di euro di servizi.
- Comune di Ferrara (FE) — Progettazione definitiva ed esecutiva, direzione lavori, coordinamento della sicurezza in fase di progettazione e in fase di esecuzione, relativamente alla realizzazione del restauro e valorizzazione del complesso museale di palazzo Massari-Cavalieri di Malta a Ferrara- ii lotto; con un importo di 1,3 milioni di euro di servizi.
- Invitalia spa (RM) — Progettazione definitiva, rilievo plano-altimetrico e progettazione esecutiva delle opere di messa in sicurezza operativa. - procedura per l'affidamento della «progettazione definitiva, rilievo plano-altimetrico e progettazione esecutiva delle opere di messa in sicurezza operativa della falda da realizzare nelle aree di proprietà e in concessione demaniale della società Aferpi spa nel sito di Piombino»; con un importo di 1,1 milioni di euro di servizi.

Esiti dei bandi di gara nazionali

Ribassi

In base ai dati pervenuti al 28 febbraio lo scostamento tra importo a base d'asta e valore di aggiudicazione, ribasso, per le gare pubblicate nel 2010 è il 41,7%, per quelle pubblicate nel 2011 scende al 39,2%. Per le gare pubblicate nel 2012 il ribasso cala ancora al 35,8%. Le gare pubblicate nel 2013 hanno raggiunto un ribasso medio del 36,1%, quelle pubblicate nel 2014 del 30,0%. Le gare pubblicate nel 2015 danno un ribasso medio del 40,0%. Le informazioni sulle gare pubblicate nel 2016 indicano un ribasso medio del 39,7%.

Tempi di aggiudicazione

I tempi medi di aggiudicazione delle gare indette nel 2010, sempre in base ai dati pervenuti a febbraio, sono stati pari a 211 giorni, per le gare pubblicate nel 2011 pari a 225 giorni, nel 2012 pari a 266 giorni, nel 2013 pari a 284 giorni, nel 2014 pari a 220 giorni, nel 2015 pari a 200 giorni. Le informazioni sul 2016 danno un tempo medio di aggiudicazione di 163 giorni.

Appalti pubblici europei per servizi di ingegneria ed architettura

Il confronto tra i primi due mesi del 2017 e del 2016 vede un incremento del 15,4% nel numero complessivo dei bandi a livello europeo pubblicati dai paesi dell'UE nella gazzetta comunitaria: 3.361 nel 2017 contro 2.913 nel 2016.

Prima tra le nazioni la Francia con 1.036 gare, +5,7% rispetto al 2016, seguita da Germania (666 gare, +12,9%), Polonia (333, +31,6%), Svezia (159 gare, +24,2%), Gran Bretagna (156 gare, -12,8%). L'Italia con 100 gare (+58,7%) è solo al 7° posto.

Nei due mesi del 2017 la Francia risulta aver pubblicato il 30,8% del totale dei bandi apparsi sulla gazzetta comunitaria (al netto di quelli banditi dalla Commissione), la Germania il 19,8%, la Polonia il 9,9%, la Svezia il 4,7%, la Gran Bretagna il 4,6%. L'Italia solo il 3,0%.

Nel mese di febbraio 2017 i bandi pubblicati nella gazzetta comunitaria dai vari paesi europei sono stati 1.971, nel mese di febbraio 2016 i bandi erano stati 1.775, +11,0%. Al primo posto la Francia con 624 gare, seguita da Germania (362), Polonia (222), Svezia (109). L'Italia ha pubblicato 60 gare.

In febbraio la Francia ha pubblicato il 31,7% del totale dei bandi apparsi sulla gazzetta comunitaria (al netto di quelli banditi dalla Commissione), seguita da Germania (18,4%), Polonia (11,3%), Svezia (5,5%). L'Italia il 3,0%.

Appalti pubblici italiani di esecuzione con contenuti di progettazione

Iniziative in partenariato – pubblico privato

Project financing (art. 153 e succ. Codice Contratti Pubblici).

Avvisi e sollecitazione di proposte da parte di promotori

Nei primi due mesi del 2017 gli avvisi per sollecitare proposte da promotori emessi dalle stazioni appaltanti pubbliche sono stati 24, di cui 15 con valore noto per 155.176.046 euro (nel 2016 10 avvisi, di cui 5 con valore noto per 7.970.864 euro).

Nel mese di febbraio 2017 sono stati rilevati 10 avvisi di sollecitazione di proposte da promotori, di cui 4 con valore noto per 11.877.654 euro. Nel mese di febbraio 2016 erano stati 2 gli avvisi rilevati, di cui 1 con valore noto per 2.485.466 euro.

Gare su proposta del promotore

Le gare su progetto del promotore rilevate nel primo bimestre del 2017 sono state 14 di cui 13 con valore noto per 161.227.498 euro (nel 2016 le gare erano state 15, di cui 13 con valore noto per 590.789.673 euro).

Nel mese di febbraio 2017 le gare su progetto del promotore sono state 5, tutte con valore noto per 16.657.637 euro, nel mese di febbraio 2016 erano state rilevate 7 gare, 6 con valore noto per 37.243.892 euro).

Aggiudicazioni

Nei primi due mesi del 2017 abbiamo avuto notizia di 2 aggiudicazioni, di cui 1 con valore noto per 24.750.000 euro (nel 2016 3 aggiudicazioni, di cui nessuna con valore conosciuto).

Nel mese di febbraio 2017 è stata rilevata 1 aggiudicazione, con valore di 24.750.000 euro, nel mese di febbraio 2016 era stata rilevata 1 aggiudicazione di valore sconosciuto.

Concessioni di esecuzione e gestione (art. 143 e succ. Codice Contratti Pubblici)

Nel primo bimestre del 2017 sono state 29 le gare rilevate per concessioni di esecuzione e gestione, di cui 23 con valore noto per 2.236.994.871 euro (nel 2016 21 gare, di cui 15 con valore noto per 50.316.173 euro).

Nel mese di febbraio 2017 le gare per concessioni di esecuzione e gestione sono state 16, di cui 12 con valore noto per 119.238.237 euro (nel mese di febbraio 2016 rilevate 12 gare, di cui 9 con valore noto per 21.536.865 euro).

Appalti integrati, appalti concorso, general contracting e altro

Appalti integrati

Nei primi due mesi del 2017 le gare rilevate per appalti integrati sono state 7, tutte con valore noto per 101.203.960 euro (nel 2016 erano state 103 le gare, di cui 102 con valore noto per 437.308.838 euro).

Il valore dei servizi di ingegneria e architettura compreso nei bandi per appalti integrati pubblicati nei due mesi del 2017 è stato di 123 milioni di euro, -95,5% rispetto al 2016. Questo valore è ottenuto sommando il valore dei servizi dei bandi in cui è dichiarato con la stima del valore dei bandi in cui non è dichiarato. Il crollo degli appalti integrati è dovuto all'entrata in vigore, alla fine di aprile, del nuovo codice degli appalti che ne limita molto l'utilizzo.

Nel mese di febbraio 2017 sono 5 le gare rilevate per appalti integrati, tutte con valore noto per 95.187.057 euro (nel mese di febbraio 2016 sono state rilevate 44 gare, di cui 43 con valore noto per 293.630.149 euro).

General contracting

Nel mese di febbraio 2017 non è stato pubblicato alcun bando per general contracting, anche a febbraio 2016 non era stata pubblicata alcuna gara. Nei primi due mesi del 2017 è stato pubblicato un solo bando di gara con un valore complessivo di 63.825.000 euro.

Altri bandi di costruzione con contenuti di progettazione

Nel primo bimestre del 2017 in numero delle gare per altri bandi per lavori o servizi con contenuti di progettazione è stato di 12, di cui 10 con valore noto di 534.540.576 euro (nel 2016 erano stati rilevati 12 bandi, tutti con valore noto per 25.503.374 euro). Il numero degli altri bandi per lavori o servizi con contenuti di progettazione pubblicati nel mese di febbraio 2017 è stato di 5, di cui solo 3 con valore noto per 17.658.122 euro, nello stesso mese del 2016 erano state pubblicate 2 gare, tutte con valore noto di 6.813.458 euro.

Il numero degli altri bandi per lavori o servizi con contenuti di progettazione rilevati nel mese di febbraio 2017 è stato di 5, di cui 3 con valore noto per 17.658.122 euro (nel mese di febbraio 2016 rilevati 2 bandi, tutti con valore noto per 6.813.458 euro).

Azioni Oice per la correttezza delle procedure di affidamento

Nel corso del mese di febbraio l'Oice ha inviato 16 lettere di contestazione a stazioni appaltanti.

1) UNIVERSITÀ DEGLI STUDI DI MESSINA (ME): avviso di gara - affidamento di incarichi di progettazione antincendio finalizzato all'adeguamento alle norme di prevenzione incendi ed al rilascio del parere preventivo di conformità dei vigili del fuoco per gli edifici di proprietà dell'università degli Studi di Messina.

2) ASL 3 GENOVESE (GE): progettazione di fattibilità tecnica ed economica e di progettazione esecutiva per lavori di ampliamento e rifunzionalizzazione del pronto soccorso dello S.O. Villa Scassi.

3/4) INVITALIA SpA (RM): progettazione esecutiva delle opere per il recupero e restauro del complesso architettonico ex Caserma Cmiatone e Montanara, da adibire a deposito librario della Biblioteca Nazionale Centrale di Firenze.

5) COMUNE DI LECCO: lavori di ristrutturazione e riqualificazione del palazzo di giustizia di Lecco - Edificio Cereghini.

6) AGENZIA DEL DEMANIO (RM): procedura aperta, ai sensi dell'art. 60 del D.Lgs. 50/2016 per l'affidamento dei servizi di progettazione preliminare, esecutiva, coordinamento della sicurezza in fase di progettazione e di esecuzione, finalizzato all'adeguamento funzionale di alcuni spazi ubicati all'interno del compendio demaniale sito in Roma in Via Nomentana 2.

7) COMUNE DI BOLOGNA: servizio di progettazione definitiva ed esecutiva inerente l'intervento di consolidamento, riqualificazione e adeguamento del ponte stradale sul fiume Reno denominato Pontelungo.

8) SARDEGNACAT (CA): procedura aperta informatizzata per l'affidamento del servizio di sviluppo e implementazione di un sistema informativo del centro regionale di monitoraggio della sicurezza stradale.

9 e 10) MINISTERO INFRASTRUTTURE E TRASPORTI PROVVEDITORATO INTERREGIONALE ALLE OPERE PUBBLICHE PER LA CAMPANIA, IL MOLISE, LA PUGLIA E LA BASILICATA (NA): Affidamento dei servizi di architettura e ingegneria per la

redazione del progetto definitivo e del progetto esecutivo dell'intervento di adeguamento al D.P.R. 230/2000 dei padiglioni Salerno, Napoli, Genova, Venezia, Italia presso la casa circondariale "G. Salvia" di Napoli Poggioreale.

11) ISTITUTO POLIGRAFICO E ZECCA DELLO STATO SPA (RM): affidamento dell'incarico di progettazione definitiva, esecutiva, direzione lavori e coordinamento per la sicurezza in fase di progettazione ed esecuzione per i lavori di realizzazione del nuovo capannone CPV presso lo stabilimento di Verrès.

12) AGENZIA DEL DEMANIO (RM): Affidamento dei servizi di progettazione definitiva e esecutiva; coordinamento della sicurezza in fase di progettazione e di esecuzione; direzione e contabilità dei lavori; aggiornamento catastale, relativamente ai lavori di restauro e risanamento conservativo per la rifunzionalizzazione del complesso immobiliare denominato «Ex Ospedale Militare» sito a Catanzaro in P.zza Francesco Stacco.

13) COMUNE DI VITERBO: Servizi tecnici finalizzati alla verifica tecnica di sicurezza strutturale, vulnerabilità sismica e rischio sismico di alcuni edifici scolastici di proprietà del Comune di Viterbo.

14) AZIENDA OSPEDALIERO UNIVERSITARIA DI BOLOGNA POLICLINICO S. ORSOLA - MALPIGHI (BO): Procedura aperta per l'affidamento dei servizi di architettura, ingegneria e geologia, con relative indagini, per la redazione della progettazione di fattibilità tecnica e economica, definitiva ed esecutiva e di coordinamento della sicurezza in fase di progettazione, con riserva di affidamento anche dei servizi di direzione lavori e coordinamento della sicurezza in fase di esecuzione, inerenti i lavori di riordino e riqualificazione delle strutture dell'area pediatrica nell'ambito del Polo Materno Infantile (padiglioni 4, 10,13 e 16), comprensivo dell'ampliamento del padiglione n. 4 e della demolizione del padiglione n. 21 presso il Policlinico - primo stralcio funzionale (interventi P.2, PB.4, 39) e secondo stralcio funzionale (intervento APB 16).

15) PROVINCIA AUTONOMA DI TRENTO: Concorso di progettazione per il polo sanitario del Trentino.

16) COMUNE DI SPOLTRE (PE): Indagine di mercato - servizi di architettura e ingegneria, verifica tecnica di sicurezza strutturale, vulnerabilità sismica e rischio sismico ed edifici di proprietà comunale.