


Riepilogo riparto spazi ai commi da 485 a 494 dell'articolo 1 della legge 11 dicembre 2016, n. 232 - Dati in migliaia di euro

Ente locale	PROV	Regione	Tipologia interventi										TOTALE SPAZI ASSEGNATI ANNO 2017	
			Investimenti comuni cratere e ricostruzione (lettera 0a), comma 492)	Investimenti comuni costituiti a seguito dei processi di fusione (lettera a1), comma 492)	Investimenti comuni con popolazione inferiore ai 1.000 abitanti (lettera a2), comma 492)	Assegnazione edilizia scolastica a copertura interventi non scolastici (commi da 487 a 489)	EDILIZIA		Investimenti adeguamento e miglioramento sismico (lettera c), comma 492)	Investimenti prevenzione rischio idrogeologico (lettera d), comma 492)	Altri investimenti finanziati da avanzo (comma 485)	Altri investimenti finanziati da debito (comma 485)		
							Edilizia scolastica a copertura interventi non scolastici (commi da 487 a 489)	Edilizia scolastica a copertura interventi non scolastici (lettera b), comma 492)						
AMMINISTRAZIONE PROVINCIALE DEL SUD SARDEGNA		SARDEGNA	-	-	-	105	495	-	-	-	-	-	-	600
AMMINISTRAZIONE PROVINCIALE DI AGRIGENTO		SICILIA	-	-	-	1.890	-	-	-	-	-	-	-	1.890
AMMINISTRAZIONE PROVINCIALE DI AVELLINO		CAMPANIA	-	-	-	123	575	-	-	-	-	-	-	698
AMMINISTRAZIONE PROVINCIALE DI BARLETTA-ANDRIA-TRANI		PUGLIA	-	-	-	1.129	5.292	-	-	-	-	-	-	6.421
AMMINISTRAZIONE PROVINCIALE DI BELLUNO		VENETO	-	-	-	537	-	-	-	-	-	-	-	537
AMMINISTRAZIONE PROVINCIALE DI BENEVENTO		CAMPANIA	-	-	-	204	959	100	30	-	-	-	-	1.293
AMMINISTRAZIONE PROVINCIALE DI BIELLA		PIEMONTE	-	-	-	105	495	-	-	-	-	-	-	600
AMMINISTRAZIONE PROVINCIALE DI BRESCIA		LOMBARDIA	-	-	-	710	-	-	-	-	-	-	-	710
AMMINISTRAZIONE PROVINCIALE DI CATANZARO		CALABRIA	-	-	-	3.000	-	-	-	-	-	-	-	3.000
AMMINISTRAZIONE PROVINCIALE DI CREMONA		LOMBARDIA	-	-	-	150	-	-	-	500	-	-	-	650
AMMINISTRAZIONE PROVINCIALE DI CUNEO		PIEMONTE	-	-	-	457	2.143	-	-	-	-	-	-	2.600
AMMINISTRAZIONE PROVINCIALE DI FOGGIA		PUGLIA	-	-	-	855	-	-	-	-	-	-	-	855
AMMINISTRAZIONE PROVINCIALE DI GROSSETO		TOSCANA	-	-	-	381	-	-	-	-	-	-	-	381
AMMINISTRAZIONE PROVINCIALE DI LECCO		PUGLIA	-	-	-	1.271	470	-	-	-	-	-	-	1.741
AMMINISTRAZIONE PROVINCIALE DI MANTOVA		LOMBARDIA	-	-	-	599	1.401	-	-	4.000	-	-	-	6.000
AMMINISTRAZIONE PROVINCIALE DI MODENA		EMILIA-ROMAGNA	-	-	-	24	111	-	-	150	-	-	-	285
AMMINISTRAZIONE PROVINCIALE DI NOVARA		PIEMONTE	-	-	-	527	2.473	-	-	-	-	-	-	3.000
AMMINISTRAZIONE PROVINCIALE DI PAVIA		LOMBARDIA	-	-	-	43	200	-	-	-	-	-	-	243
AMMINISTRAZIONE PROVINCIALE DI PERUGIA		UMBRIA	-	-	-	484	-	-	-	213	-	-	-	697
AMMINISTRAZIONE PROVINCIALE DI PESCARA		ABRUZZO	-	-	-	1.150	-	-	-	-	-	-	-	1.150
AMMINISTRAZIONE PROVINCIALE DI PISA		TOSCANA	-	-	-	341	1.497	-	-	-	-	-	-	1.838
AMMINISTRAZIONE PROVINCIALE DI PRATO		TOSCANA	-	-	-	236	-	-	-	-	-	-	-	236
AMMINISTRAZIONE PROVINCIALE DI RAVENNA		EMILIA-ROMAGNA	-	-	-	168	-	-	-	-	-	-	230	398
AMMINISTRAZIONE PROVINCIALE DI REGGIO EMILIA		EMILIA-ROMAGNA	-	-	-	-	-	-	-	433	-	-	-	607
AMMINISTRAZIONE PROVINCIALE DI SALERNO		CAMPANIA	-	-	-	3.325	-	-	-	3.139	-	-	-	6.464
AMMINISTRAZIONE PROVINCIALE DI SONDRIO		LOMBARDIA	-	-	-	2.500	-	-	-	-	-	-	-	2.500
AMMINISTRAZIONE PROVINCIALE DI TARANTO		PUGLIA	-	-	-	446	2.090	-	-	-	-	-	-	2.536
AMMINISTRAZIONE PROVINCIALE DI TERAMO		ABRUZZO	-	-	-	800	-	-	-	-	-	-	-	800
AMMINISTRAZIONE PROVINCIALE DI TERNI		UMBRIA	-	-	-	94	45	-	-	-	-	-	-	139
AMMINISTRAZIONE PROVINCIALE DI VARESE		LOMBARDIA	-	-	-	460	-	-	-	-	-	-	-	460
AMMINISTRAZIONE PROVINCIALE DI VERCELLI		PIEMONTE	-	-	-	200	-	-	-	-	-	-	-	200
AMMINISTRAZIONE PROVINCIALE DI VIRO VALENTIA		CALABRIA	-	-	-	1.852	-	-	-	-	-	-	800	2.652
AMMINISTRAZIONE PROVINCIALE DI VITERBO		LAZIO	-	-	-	828	-	-	-	-	-	-	-	828
CITTA' METROPOLITANA DI CAGLIARI		SARDEGNA	-	-	-	150	-	-	-	-	-	-	9.100	9.250
CITTA' METROPOLITANA DI FIRENZE		TOSCANA	-	-	-	3.655	1.648	1.394	943	8.343	-	-	-	15.983
CITTA' METROPOLITANA DI MILANO		LOMBARDIA	-	-	-	1.063	653	-	-	-	-	-	-	1.716







Ente locale	PROV	Regione	Tipologia interventi							TOTALE SPAZI ASSEGNATI ANNO 2017		
			Investimenti comuni crattere e ricostruzione (lettera 0a), comma 492)	Investimenti comuni istituiti a seguito dei processi di fusione (lettera a1), comma 492)	Investimenti comuni con popolazione inferiore ai 1.000 abitanti (lettera a2), comma 492)	EDILIZIA		Investimenti adeguamento e migliorament o sismico (lettera c), comma 492)	Investimenti prevenzione rischio idrogeologico (lettera d), comma 492)		Altri investimenti finanziati da avanzo (comma 485)	Altri investimenti finanziati da debito (comma 485)
						Assegnazione Edilizia scolastica (commi da 487 a 489)	Edilizia scolastica a copertura interventi non soddisfatti (lettera b), comma 492)					
CITTA' METROPOLITANA DI NAPOLI		CAMPANIA	-	-	-	1.145	3.396	-	2.862	-	-	7.403
CITTA' METROPOLITANA DI PALERMO		SICILIA	-	-	-	56	262	-	-	-	-	318
CITTA' METROPOLITANA DI REGGIO DI CALABRIA		CALABRIA	-	-	-	515	-	-	-	-	-	515
CITTA' METROPOLITANA DI ROMA		LAZIO	-	-	-	5.968	-	-	25.000	-	-	30.968
CITTA' METROPOLITANA DI TORINO		PIEMONTE	-	-	-	8.583	-	-	1.216	-	-	9.799
CITTA' METROPOLITANA DI VENEZIA		VENETO	-	-	-	268	1.257	-	-	-	-	1.525
COMUNE DI ACQUAPESA	Viterbo	LAZIO	-	-	-	350	-	-	-	-	-	350
COMUNE DI ADRARA SAN MARTINO	Cosenza	CALABRIA	-	-	-	169	-	-	-	-	-	169
COMUNE DI ADRARA SAN ROCCO	Bergamo	LOMBARDIA	-	-	-	1.567	-	-	-	-	-	1.567
COMUNE DI AGRIGIA	Bergamo	LOMBARDIA	-	-	48	-	-	-	-	-	-	48
COMUNE DI AGLIENTU	Enna	SICILIA	-	-	-	322	-	-	-	-	-	322
COMUNE DI AGNADELLO	Sassari	SARDEGNA	-	-	-	520	-	-	100	-	-	620
COMUNE DI AGRA	Cremona	LOMBARDIA	-	-	200	25	115	-	-	-	-	140
COMUNE DI AGRATE BRIANZA	Varese	LOMBARDIA	-	-	-	156	734	-	-	200	-	200
COMUNE DI AGRATE CONTURBIA	Monza e della Brianza Novara	LOMBARDIA PIEMONTE	-	-	-	150	-	-	-	-	-	1.090
COMUNE DI AIDOMAGGIORE	Oristano	SARDEGNA	-	-	77	-	-	-	-	-	-	150
COMUNE DI AIELLI	L'Aquila	ABRUZZO	-	-	-	11	49	-	-	-	-	77
COMUNE DI AIRUNO	Lecco	LOMBARDIA	-	-	-	430	-	-	-	-	-	60
COMUNE DI AISONO	Cuneo	PIEMONTE	-	-	100	-	-	-	-	-	-	430
COMUNE DI ALASSIO	Savona	LIGURIA	-	-	-	605	2.835	-	-	-	-	100
COMUNE DI ALBA	Cuneo	PIEMONTE	-	-	-	508	-	-	145	-	-	3.440
COMUNE DI ALBA ADRIATICA	Teramo	ABRUZZO	-	-	-	400	-	-	-	-	-	653
COMUNE DI ALBAGIARA	Oristano	SARDEGNA	-	-	40	-	-	-	-	-	-	400
COMUNE DI ALBANO LAZIALE	Roma	LAZIO	-	-	-	500	-	-	-	-	-	40
COMUNE DI ALBESE CON CASSANO	Como	LOMBARDIA	-	-	-	115	-	-	-	-	-	500
COMUNE DI ALBIANO D'IVREA	Torino	PIEMONTE	-	-	-	40	190	-	-	-	-	115
COMUNE DI ALBIATE	Monza e della Brianza	LOMBARDIA	-	-	-	724	-	-	-	-	-	230
COMUNE DI ALBINEA	Reggio nell'Emilia	EMILIA-ROMAGNA	-	-	-	141	659	-	-	-	-	724
COMUNE DI ALBOSAGGIA	Sondrio	LOMBARDIA	-	-	-	300	-	-	-	-	-	800
COMUNE DI ALCAMO	Trapani	SICILIA	-	-	-	496	-	-	-	-	-	300
COMUNE DI ALEZIO	Lecco	PUGLIA	-	-	-	-	-	-	-	-	-	496
COMUNE DI ALGHERO	Sassari	SARDEGNA	-	-	-	-	-	-	1.340	-	170	170
COMUNE DI ALGUA	Bergamo	LOMBARDIA	-	-	700	-	-	-	-	-	-	950
COMUNE DI ALME'	Bergamo	LOMBARDIA	-	-	-	534	-	-	-	-	-	2.290
COMUNE DI ALMISE	Torino	PIEMONTE	-	-	-	650	-	-	-	-	-	700
			-	-	-	-	-	-	-	-	-	534
			-	-	-	-	-	-	-	-	-	650



Ente locale	PROV	Regione	Tipologia interventi							TOTALE SPAZI ASSEGNATI ANNO 2017		
			Investimenti comuni crattere e ricostruzione (lettera 0a), comma 492)	Investimenti comuni istituiti a seguito dei processi di fusione (lettera a1), comma 492)	Investimenti comuni con popolazione inferiore ai 1.000 abitanti (lettera a2), comma 492)	EDILIZIA		Investimenti adeguamento e miglioramenti o sismico (lettera c), comma 492)	Investimenti prevenzione rischio idrogeologico (lettera d), comma 492)		Altri investimenti finanziati da avanzo (comma 485)	Altri investimenti finanziati da debito (comma 485)
						Assegnazione edilizia scolastica (commi da 487 a 489)	Edilizia scolastica a copertura interventi non soddisfatti (lettera b), comma 492)					
COMUNE DI ALPAGO	Belluno	VENETO	-	820	-	-	-	-	-	-	820	
COMUNE DI ALPIGNANO	Torino	PIEMONTE	-	-	-	43	204	-	-	-	247	
COMUNE DI ALTAMURA	Bari	PUGLIA	-	-	-	-	-	-	6.125	-	6.125	
COMUNE DI ALTO RENO TERME	Bologna	EMILIA-ROMAGNA	-	900	-	-	-	-	-	-	900	
COMUNE DI AMATO	Catanzaro	CALABRIA	-	-	280	-	-	-	-	-	280	
COMUNE DI AMBIVERE	Bergamo	LOMBARDIA	-	-	-	100	-	-	-	-	100	
COMUNE DI AMEGLIA	La Spezia	LIGURIA	-	-	-	788	412	-	-	-	1.200	
COMUNE DI ANCONA	Ancona	MARCHE	-	-	-	496	-	-	-	-	496	
COMUNE DI ANDEZENO	Torino	PIEMONTE	-	-	-	800	-	-	-	-	800	
COMUNE DI ANDORA	Savona	LIGURIA	-	-	-	-	-	-	700	-	700	
COMUNE DI ANGERA	Varese	LOMBARDIA	-	-	-	180	-	-	-	-	180	
COMUNE DI ANNICCO	Cremona	LOMBARDIA	-	-	-	503	-	-	-	-	503	
COMUNE DI ANNONE VENETO	Venezia	VENETO	-	-	-	962	-	-	-	-	962	
COMUNE DI ANTE'Y-SAINT-ANDRÉ	Aosta	VALLE D'AOSTA	-	-	-	99	464	-	-	-	563	
COMUNE DI ANZIO	Roma	LAZIO	-	-	-	650	-	-	-	-	650	
COMUNE DI APPIGNANO	Macerata	MARCHE	-	-	-	29	-	-	-	-	29	
COMUNE DI APPIGNANO DEL TRONTO	Ascoli Piceno	MARCHE	85	-	-	-	-	-	34	-	119	
COMUNE DI AQUINO	Frosinone	LAZIO	-	-	-	313	-	-	-	-	313	
COMUNE DI ARABEO	Lecce	PUGLIA	-	-	-	-	-	-	-	500	500	
COMUNE DI ARCOLA	La Spezia	LIGURIA	-	-	-	82	-	-	-	-	82	
COMUNE DI ARDEA	Roma	LAZIO	-	-	-	1.829	-	-	-	-	1.829	
COMUNE DI ARENA PO	Pavia	LOMBARDIA	-	-	-	7	33	-	-	-	40	
COMUNE DI ARMUNGIA	Sud Sardegna	SARDEGNA	-	-	-	-	-	-	212	-	212	
COMUNE DI ARONA	Novara	PIEMONTE	-	-	-	-	-	-	1.053	-	1.053	
COMUNE DI ARPASE	Benevento	CAMPANIA	-	-	100	-	-	-	-	-	100	
COMUNE DI ARQUÀ PETRARCA	Padova	VENETO	-	-	-	175	-	-	-	-	175	
COMUNE DI ARSAGO SEPRIO	Varese	LOMBARDIA	-	-	-	70	-	-	-	-	70	
COMUNE DI ARZERGRANDE	Padova	VENETO	-	-	-	82	-	-	250	-	332	
COMUNE DI ASCOLI PICENO	Ascoli Piceno	MARCHE	1.300	-	-	1.427	593	-	-	-	3.320	
COMUNE DI ASOLA	Mantova	LOMBARDIA	-	-	-	70	330	-	-	130	530	
COMUNE DI ASSAGO	Milano	LOMBARDIA	-	-	-	105	495	-	-	-	600	
COMUNE DI ASSOLO	Oristano	SARDEGNA	-	-	120	-	-	-	96	-	216	
COMUNE DI AUSONIA	Frosinone	LAZIO	-	-	-	-	-	-	68	220	288	
COMUNE DI AVERARA	Bergamo	LOMBARDIA	-	-	34	-	-	-	-	-	34	
COMUNE DI AVEZZANO	L'Aquila	ABRUZZO	-	-	-	162	759	-	-	-	921	
COMUNE DI AZZATE	Varese	LOMBARDIA	-	-	-	50	-	-	-	-	50	



Ente locale	PROV	Regione	Tipologia interventi							TOTALE SPAZI ASSEGNATI ANNO 2017		
			Investimenti comuni crattere e ricostruzione (lettera 0a), comma 492)	Investimenti comuni istituiti a seguito dei processi di fusione (lettera a1), comma 492)	Investimenti comuni con popolazione inferiore ai 1.000 abitanti (lettera a2), comma 492)	EDILIZIA		Investimenti adeguamento e migliorament o sismico (lettera c), comma 492)	Investimenti prevenzione rischio idrogeologico (lettera d), comma 492)		Altri investimenti finanziati da avanzo (comma 485)	Altri investimenti finanziati da debito (comma 485)
						Asegnazione edilizia scuola (commi da 487 a 489)	Edilizia scuola a copertura interventi non soddisfatti (lettera b), comma 492)					
COMUNE DI BAGNARIA	Pavia	LOMBARDIA	-	-	-	-	-	-	178	-	-	178
COMUNE DI BAGNO A RIPOLI	Firenze	TOSCANA	-	-	-	630	-	-	-	-	-	630
COMUNE DI BAGNOLI DI SOPRA	Padova	VENETO	-	-	-	220	-	-	-	-	-	220
COMUNE DI BAGOLINO	Brescia	LOMBARDIA	-	-	-	53	247	-	-	-	-	300
COMUNE DI BALANGERO	Torino	PIEMONTE	-	-	-	-	-	-	-	99	-	99
COMUNE DI BALESTRATE	Palermo	SICILIA	-	-	-	147	-	-	-	-	-	147
COMUNE DI BALOCCO	Vercelli	PIEMONTE	-	-	-	-	-	-	536	-	-	536
COMUNE DI BANCHETTE	Torino	PIEMONTE	-	-	-	51	239	-	-	-	-	290
COMUNE DI BANNIO ANZINO	Verbano-Cusio-Ossola	PIEMONTE	-	-	44	-	-	-	-	-	-	44
COMUNE DI BARASSO	Varese	LOMBARDIA	-	-	-	-	-	-	-	90	-	90
COMUNE DI BARBARA	Ancona	MARCHE	-	-	-	-	-	-	-	58	-	58
COMUNE DI BARBARIGA	Brescia	LOMBARDIA	-	-	-	-	-	-	-	190	-	190
COMUNE DI BARCELLONA POZZO DI GOTTO	Messina	SICILIA	-	-	-	65	-	-	-	-	-	65
COMUNE DI BARDELO	Varese	LOMBARDIA	-	-	-	65	-	-	-	-	-	65
COMUNE DI BARDI	Parma	EMILIA-ROMAGNA	-	-	-	-	-	-	50	-	-	50
COMUNE DI BARGE	Cuneo	PIEMONTE	-	-	-	-	-	-	150	150	-	300
COMUNE DI BARIANO	Bergamo	LOMBARDIA	-	-	-	323	-	-	-	-	-	323
COMUNE DI BARLETTA	Barletta-Andria-Trani	PUGLIA	-	-	-	790	2.065	-	-	-	-	2.855
COMUNE DI BARUMINI	Sud Sardegna	SARDEGNA	-	-	-	42	198	-	-	-	-	240
COMUNE DI BARZANA	Bergamo	LOMBARDIA	-	-	-	500	-	-	-	50	-	550
COMUNE DI BARZANO	Lecco	LOMBARDIA	-	-	-	211	-	-	-	-	-	211
COMUNE DI BASCAPE'	Pavia	LOMBARDIA	-	-	-	100	-	-	-	130	-	230
COMUNE DI BASIANO	Milano	LOMBARDIA	-	-	-	790	-	-	-	-	-	790
COMUNE DI BASSANO BRESCIANO	Brescia	LOMBARDIA	-	-	-	5	21	26	-	-	-	52
COMUNE DI BAVENO	Verbano-Cusio-Ossola	PIEMONTE	-	-	-	258	-	-	-	-	-	258
COMUNE DI BEINETTE	Cuneo	PIEMONTE	-	-	-	54	252	-	-	-	-	306
COMUNE DI BELLIGIO	Como	LOMBARDIA	-	695	-	-	-	-	-	-	-	695
COMUNE DI BELLINZAGO NOVARESE	Novara	PIEMONTE	-	-	-	220	1.030	-	-	-	-	1.250
COMUNE DI BERNAREGGIO	Monza e della Brianza	LOMBARDIA	-	-	-	60	282	-	-	-	-	342
COMUNE DI BERTINORO	Forlì-Cesena	EMILIA-ROMAGNA	-	-	-	-	-	-	128	100	-	228
COMUNE DI BERTIOLO	Udine	FRUII-VENEZIA GIULIA	-	-	-	-	-	-	-	100	-	100
COMUNE DI BERZO INFERIORE	Brescia	LOMBARDIA	-	-	-	3	12	-	-	39	-	54
COMUNE DI BESANA IN BRIANZA	Monza e della Brianza	LOMBARDIA	-	-	-	140	-	-	-	-	-	140
COMUNE DI BESNATE	Varese	LOMBARDIA	-	-	-	-	-	-	-	545	-	545
COMUNE DI BESSUDE	Sassari	SARDEGNA	-	-	265	-	-	-	-	-	-	265
COMUNE DI BIANZE	Vercelli	PIEMONTE	-	-	-	17	82	-	-	-	-	99




Ente locale	PROV	Regione	Tipologia interventi							TOTALE SPAZI ASSEGNATI ANNO 2017		
			Investimenti comuni crature e ricostruzione (lettera 0a), comma 492)	Investimenti comuni istituiti a seguito dei processi di fusione (lettera a1), comma 492)	Investimenti comuni con popolazione inferiore ai 1.000 abitanti (lettera a2), comma 492)	EDILIZIA		Investimenti adeguamento e miglioramenti o sismico (lettera c), comma 492)	Investimenti prevenzione rischio idrogeologico (lettera d), comma 492)		Altri investimenti finanziati da avanzo (comma 485)	Altri investimenti finanziati da debito (comma 485)
						Assegnazione edilizia scolastica (commi da 487 a 489)	Edilizia scolastica a copertura interventi non soddisfatti (lettera b), comma 492)					
COMUNE DI BIANZONE	Sondrio	LOMBARDIA	-	-	-	40	-	-	-	40		
COMUNE DI BIASONO	Monza e della Brianza	LOMBARDIA	-	-	-	433	-	-	-	433		
COMUNE DI BIBBIANO	Reggio nell'Emilia	EMILIA-ROMAGNA	-	-	-	301	-	-	-	301		
COMUNE DI BIBIANA	Torino	PIEMONTE	-	-	-	30	-	-	-	30		
COMUNE DI BIENNO	Brescia	LOMBARDIA	-	1.000	-	-	-	-	-	1.000		
COMUNE DI BISCEGLIE	Barletta-Andria-Trani	PUGLIA	-	-	-	343	-	-	-	343		
COMUNE DI BLERA	Viterbo	LAZIO	-	-	-	17	80	-	-	97		
COMUNE DI BOGGNO	Novara	PIEMONTE	-	-	-	140	-	-	-	140		
COMUNE DI BOLLENGO	Torino	PIEMONTE	-	-	-	29	-	-	-	29		
COMUNE DI BOMPENSIERE	Caltanissetta	SICILIA	-	-	140	-	-	-	-	140		
COMUNE DI BOMPORTO	Modena	EMILIA-ROMAGNA	-	-	-	7	32	-	-	39		
COMUNE DI BONAVIGO	Verona	VENETO	-	-	-	4	18	-	-	22		
COMUNE DI BONITO	Avellino	CAMPANIA	-	-	-	4.000	-	-	-	4.000		
COMUNE DI BONNANARO	Sassari	SARDEGNA	-	-	88	-	-	-	-	88		
COMUNE DI BORDIGHERA	Imperia	LIGURIA	-	-	-	140	-	4.470	-	4.610		
COMUNE DI BORDOLANO	Cremona	LOMBARDIA	-	-	207	-	-	-	-	207		
COMUNE DI BORGIALLO	Torino	PIEMONTE	-	-	37	-	-	-	-	37		
COMUNE DI BORGO D'ALE	Vercelli	PIEMONTE	-	-	-	60	-	-	-	60		
COMUNE DI BORGO SAN LORENZO	Firenze	TOSCANA	-	-	-	175	-	-	-	175		
COMUNE DI BORGO VAL DI TARO	Parma	EMILIA-ROMAGNA	-	-	-	26	124	-	150	300		
COMUNE DI BORUTTA	Sassari	SARDEGNA	-	-	409	-	-	-	-	409		
COMUNE DI BOSCHI SANT'ANNA	Verona	VENETO	-	-	-	39	183	-	-	222		
COMUNE DI BOSCO CHIESANUOVA	Verona	VENETO	-	-	-	135	632	-	-	767		
COMUNE DI BOSISIO PARINI	Lecco	LOMBARDIA	-	-	-	18	82	-	-	100		
COMUNE DI BOVEZZO	Brescia	LOMBARDIA	-	-	-	27	-	-	-	27		
COMUNE DI BOVOLONE	Verona	VENETO	-	-	-	455	-	-	-	455		
COMUNE DI BOZZOLO	Mantova	LOMBARDIA	-	-	-	-	-	-	150	150		
COMUNE DI BRANDICO	Brescia	LOMBARDIA	-	-	-	190	-	-	-	190		
COMUNE DI BRANZI	Bergamo	LOMBARDIA	-	-	400	-	-	-	-	400		
COMUNE DI BREMBATE DI SOPRA	Bergamo	LOMBARDIA	-	-	-	-	-	-	250	250		
COMUNE DI BRENTA	Varese	LOMBARDIA	-	-	-	361	-	-	-	361		
COMUNE DI BRESSO	Milano	LOMBARDIA	-	-	-	422	160	-	696	1.278		
COMUNE DI BRIATICO	Vibo Valentia	CALABRIA	-	-	-	214	-	-	-	214		
COMUNE DI BRIGNANO-FRASCATA	Alessandria	PIEMONTE	-	-	75	-	-	-	-	75		
COMUNE DI BRIOSCO	Monza e della Brianza	LOMBARDIA	-	-	-	-	-	-	300	300		
COMUNE DI BROLO	Messina	SICILIA	-	-	-	231	-	-	-	231		



Ente locale	PROV	Regione	Tipologia interventi							TOTALE SPAZI ASSEGNIATI ANNO 2017		
			Investimenti comuni ricostruzione (lettera 0a), comma 492)	Investimenti comuni istituiti a seguito dei processi di fusione (lettera a1), comma 492)	Investimenti comuni con popolazione inferiore ai 1.000 abitanti (lettera a2), comma 492)	EDILIZIA		Investimenti adeguamento e migliorament o sismico (lettera c), comma 492)	Investimenti prevenzione rischio idrogeologico (lettera d), comma 492)		Altri investimenti finanziati da avanzo (comma 485)	Altri investimenti finanziati da debito (comma 485)
						Assegnazione edilizia scolastica (commi da 487 a 489)	Edilizia scolastica a copertura interventi non soddisfatti (lettera b), comma 492)					
COMUNE DI BRUGINE	Padova	VENETO	-	-	-	14	66	-	-	-	80	
COMUNE DI BRUNO	Torino	PIEMONTE	-	-	-	150	-	-	-	-	150	
COMUNE DI BRUSNENGO	Biella	PIEMONTE	-	-	-	660	-	-	-	-	660	
COMUNE DI BUBBIANO	Milano	LOMBARDIA	-	-	-	146	-	-	-	-	146	
COMUNE DI BUCINE	Arezzo	TOSCANA	-	-	-	-	-	-	250	-	250	
COMUNE DI BUGNARA	L'Aquila	ABRUZZO	-	-	-	-	-	-	10	-	10	
COMUNE DI BUGUGIATE	Varese	LOMBARDIA	-	-	-	-	-	29	-	-	29	
COMUNE DI BUSALLA	Genova	LIGURIA	-	-	-	50	-	130	-	-	180	
COMUNE DI BUSETO PALIZZOLO	Trapani	SICILIA	-	-	-	419	-	-	-	-	419	
COMUNE DI B USAGO	Monza e della Brianza	LOMBARDIA	-	-	-	7	33	-	-	-	40	
COMUNE DI CADORAGO	Como	LOMBARDIA	-	-	-	110	-	-	-	-	110	
COMUNE DI CAGLIARI	Cagliari	SARDEGNA	-	-	-	-	-	-	-	1.000	1.000	
COMUNE DI CALAMANDRANA	Asti	PIEMONTE	-	-	-	181	-	-	-	-	181	
COMUNE DI CALCINAIA	Pisa	TOSCANA	-	-	-	90	-	-	440	-	530	
COMUNE DI CALCINATE	Bergamo	LOMBARDIA	-	-	-	1.240	470	-	1.350	-	3.060	
COMUNE DI CALCINATO	Brescia	LOMBARDIA	-	-	-	22	105	-	-	-	127	
COMUNE DI CALCO	Lecco	LOMBARDIA	-	-	-	147	-	-	-	-	147	
COMUNE DI CALDIERO	Verona	VENETO	-	-	-	152	-	-	-	-	152	
COMUNE DI CALDOGNO	Vicenza	VENETO	-	-	-	23	107	-	-	-	130	
COMUNE DI CALOSSO	Asti	PIEMONTE	-	-	-	-	-	19	-	135	154	
COMUNE DI CALVAGESE DELLA RIVIERA	Brescia	LOMBARDIA	-	-	-	25	115	-	-	-	140	
COMUNE DI CALVIGNASCO	Milano	LOMBARDIA	-	-	-	278	-	-	-	-	278	
COMUNE DI CAMBIAGO	Milano	LOMBARDIA	-	-	-	690	-	-	-	-	690	
COMUNE DI CAMBIANO	Torino	PIEMONTE	-	-	-	503	-	-	-	-	503	
COMUNE DI CAMBIASCA	Verbania-Cusio-Ossola	PIEMONTE	-	-	-	76	-	-	136	-	212	
COMUNE DI CAMERANO	Ancona	MARCHE	-	-	-	600	-	-	-	-	600	
COMUNE DI CAMIERI	Novara	PIEMONTE	-	-	-	98	-	-	-	-	98	
COMUNE DI CAMISANO	Cremona	LOMBARDIA	-	-	-	-	-	-	99	-	99	
COMUNE DI CAMPAGNA LUPIA	Venezia	VENETO	-	-	-	1.000	-	-	-	-	1.000	
COMUNE DI CAMPAGNOLA EMILIA	Reggio nell'Emilia	EMILIA-ROMAGNA	-	-	-	155	-	-	-	-	155	
COMUNE DI CAMPEGINE	Reggio nell'Emilia	EMILIA-ROMAGNA	-	-	-	4	19	-	-	-	23	
COMUNE DI CAMPERTOGNO	Vercelli	PIEMONTE	-	-	37	-	-	-	-	-	37	
COMUNE DI CAMPI SALENINA	Lecce	PUGLIA	-	-	-	300	-	-	-	-	300	
COMUNE DI CAMPODOLCINO	Sondrio	LOMBARDIA	-	-	500	-	-	-	-	-	500	
COMUNE DI CAMPONOGARA	Venezia	VENETO	-	-	-	353	-	-	-	-	353	
COMUNE DI CAMPOROTONDO ETNEO	Catania	SICILIA	-	-	-	9	43	-	-	-	52	



Ente locale	PROV	Regione	Tipologia interventi							TOTALE SPAZI ASSEGNATI ANNO 2017		
			Investimenti comuni crattere e ricostruzione (lettera 0a), comma 492)	Investimenti comuni istituiti a seguito dei processi di fusione (lettera a1), comma 492)	Investimenti comuni con popolazione inferiore ai 1.000 abitanti (lettera a2), comma 492)	EDILIZIA		Investimenti adeguamento e miglioramenti o sismico (lettera c), comma 492)	Investimenti prevenzione rischio idrogeologico (lettera d), comma 492)		Altri investimenti finanziati da avanzo (comma 485)	Altri investimenti finanziati da debito (comma 485)
						Assegnazione edilizia scolastica (commi da 487 a 489)	Edilizia scolastica a copertura interventi non soddisfatti (lettera b), comma 492)					
COMUNE DI CANALE	Cuneo	PIEMONTE	-	-	-	555	-	-	-	555		
COMUNE DI CANDA	Rovigo	VENETO	-	-	150	-	-	-	-	150		
COMUNE DI CANDIANA	Padova	VENETO	-	-	-	82	-	-	-	82		
COMUNE DI CANDIOLO	Torino	PIEMONTE	-	-	-	66	-	245	-	311		
COMUNE DI CANELLI	Asti	PIEMONTE	-	-	-	75	-	-	-	75		
COMUNE DI CANEVINO	Pavia	LOMBARDIA	-	-	10	-	-	-	-	10		
COMUNE DI CANNARA	Perugia	UMBRIA	-	-	-	-	167	-	-	167		
COMUNE DI CANNERO RIVIERA	Verbanio-Cusio-Ossola	PIEMONTE	-	-	259	63	297	-	-	619		
COMUNE DI CANNETO SULLOGLIO	Mantova	LOMBARDIA	-	-	-	660	-	-	-	660		
COMUNE DI CANTIANO	Pesaro e Urbino	MARCHE	-	-	-	367	-	-	-	367		
COMUNE DI CAPANNOLI	Pisa	TOSCANA	-	-	-	440	-	-	-	440		
COMUNE DI CAPANNORI	Lucca	TOSCANA	-	-	-	160	-	-	-	160		
COMUNE DI CAPEGNANICA	Cremona	LOMBARDIA	-	-	-	-	-	-	260	260		
COMUNE DI CAPRAROLA	Viterbo	LAZIO	-	-	-	150	-	-	-	150		
COMUNE DI CAPURSO	Bari	PUGLIA	-	-	-	60	-	-	-	60		
COMUNE DI CARAMAGNA PIEMONTE	Cuneo	PIEMONTE	-	-	-	152	-	40	-	192		
COMUNE DI CARASCO	Genova	LIGURIA	-	-	-	-	-	150	-	150		
COMUNE DI CARAVAGGIO	Bergamo	LOMBARDIA	-	-	-	325	165	-	-	490		
COMUNE DI CARBONARA DI PO	Mantova	LOMBARDIA	-	-	-	150	-	-	-	150		
COMUNE DI CARCARE	Savona	LIGURIA	-	-	-	32	148	-	-	180		
COMUNE DI CARCI	Padova	VENETO	-	-	-	-	-	-	100	100		
COMUNE DI CARDETO	Reggio di Calabria	CALABRIA	-	-	-	-	-	-	400	400		
COMUNE DI CARISIO	Vercelli	PIEMONTE	-	-	68	100	-	-	-	168		
COMUNE DI CARLAZZO	Corno	LOMBARDIA	-	-	-	137	641	-	-	778		
COMUNE DI CARMIGNANO DI BRENTA	Padova	VENETO	-	-	-	21	99	100	-	220		
COMUNE DI CARNAGO	Varese	LOMBARDIA	-	-	-	28	130	100	400	658		
COMUNE DI CAROSINO	Taranto	PUGLIA	-	-	-	56	264	-	-	320		
COMUNE DI CARPANETO PIACENTINO	Piacenza	EMILIA-ROMAGNA	-	-	-	-	-	-	890	890		
COMUNE DI CARPENEDOLO	Brescia	LOMBARDIA	-	-	-	1.093	-	-	-	1.093		
COMUNE DI CARPI	Modena	EMILIA-ROMAGNA	-	-	-	-	-	2.500	-	2.500		
COMUNE DI CARPIANO	Milano	LOMBARDIA	-	-	-	-	-	300	-	300		
COMUNE DI CARPINONE	Isernia	MOLISE	-	-	-	18	82	-	-	100		
COMUNE DI CARTOCETO	Pesaro e Urbino	MARCHE	-	-	-	167	-	-	151	318		
COMUNE DI CARTOSIO	Alessandria	PIEMONTE	-	-	-	20	-	-	-	20		
COMUNE DI CARUGATE	Milano	LOMBARDIA	-	-	-	63	295	-	-	358		
COMUNE DI CARVICO	Bergamo	LOMBARDIA	-	-	-	-	-	295	-	295		



Ente locale	PROV	Regione	Tipologia interventi							TOTALE SPAZI ASSEGNATI ANNO 2017		
			Investimenti comuni ricostruzione (lettera 0a), comma 492)	Investimenti comuni istituiti a seguito dei processi di fusione (lettera a1), comma 492)	Investimenti comuni con popolazione inferiore ai 1.000 abitanti (lettera a2), comma 492)	EDILIZIA		Investimenti adeguamento e migliorament o sismico (lettera c), comma 492)	Investimenti prevenzione rischio idrogeologico (lettera d), comma 492)		Altri investimenti finanziati da avanzo (comma 485)	Altri investimenti finanziati da debito (comma 485)
						Assegnazione edilizia scolastica (commi da 487 a 489)	Edilizia scolastica a copertura interventi non soddisfatti (lettera b), comma 492)					
COMUNE DI CASAL VELINO	Salerno	CAMPANIA	-	-	-	7	34	-	-	-	-	41
COMUNE DI CASALBORDINO	Chieti	ABRUZZO	-	-	-	324	-	-	-	-	-	324
COMUNE DI CASALBORGONE	Torino	PIEMONTE	-	-	-	58	-	-	-	-	-	58
COMUNE DI CASALE MONFERRATO	Alessandria	PIEMONTE	-	-	-	971	-	81	-	-	-	1.052
COMUNE DI CASALETTO DI SOPRA	Cremona	LOMBARDIA	-	-	30	-	-	-	-	-	-	30
COMUNE DI CASALUCE	Caserta	CAMPANIA	-	-	-	94	-	-	-	-	-	94
COMUNE DI CASANOVA LONATI	Pavia	LOMBARDIA	-	-	14	-	-	-	-	-	-	14
COMUNE DI CASARLE	Milano	LOMBARDIA	-	-	-	26	124	-	-	-	-	150
COMUNE DI CASARZA LIGURE	Genova	LIGURIA	-	-	-	433	-	-	-	-	-	433
COMUNE DI CASATENOVO	Lecco	LOMBARDIA	-	-	-	388	-	-	-	-	-	388
COMUNE DI CASCINA	Pisa	TOSCANA	-	-	-	32	148	-	-	-	-	180
COMUNE DI CASELLA	Genova	LIGURIA	-	-	-	273	-	-	-	-	-	273
COMUNE DI CASSINICO	Asti	PIEMONTE	-	-	125	-	-	-	-	-	-	125
COMUNE DI CASSINELLE	Alessandria	PIEMONTE	-	-	-	4	20	-	-	-	-	24
COMUNE DI CASSOLA	Vicenza	VENETO	-	-	-	-	-	-	380	-	-	380
COMUNE DI CASTAGNITO	Cuneo	PIEMONTE	-	-	-	-	-	216	-	-	-	216
COMUNE DI CASTAGNOLE PIEMONTE	Torino	PIEMONTE	-	-	-	581	-	-	-	-	-	581
COMUNE DI CASTANO PRIMO	Milano	LOMBARDIA	-	-	-	87	-	-	-	-	-	87
COMUNE DI CASTEL BOLOGNESE	Ravenna	EMILIA-ROMAGNA	-	-	-	70	330	-	-	-	-	400
COMUNE DI CASTEL D'AZZANO	Verona	VENETO	-	-	-	600	-	-	-	-	-	600
COMUNE DI CASTEL MAGGIORE	Bologna	EMILIA-ROMAGNA	-	-	-	105	495	-	-	-	-	600
COMUNE DI CASTEL ROZZONE	Bergamo	LOMBARDIA	-	-	-	-	-	-	99	-	-	99
COMUNE DI CASTEL SAN GIOVANNI	Piacenza	EMILIA-ROMAGNA	-	-	-	70	330	-	-	-	-	400
COMUNE DI CASTELCOVATI	Brescia	LOMBARDIA	-	-	-	300	-	-	-	-	-	300
COMUNE DI CASTELFIORENTINO	Firenze	TOSCANA	-	-	-	300	-	-	-	-	-	300
COMUNE DI CASTELFRANCO PIANDISCO	Arezzo	TOSCANA	-	147	-	-	-	-	-	-	-	147
COMUNE DI CASTELGOMBERTO	Vicenza	VENETO	-	-	-	761	-	-	500	968	-	2.229
COMUNE DI CASTELL'ALFERO	Asti	PIEMONTE	-	-	-	16	-	-	-	-	-	16
COMUNE DI CASTELLAR	Cuneo	PIEMONTE	-	-	-	-	-	-	27	-	-	27
COMUNE DI CASTELL'ARQUATO	Piacenza	EMILIA-ROMAGNA	-	-	-	17	78	-	-	-	-	95
COMUNE DI CASTELLAZZO BORMIDA	Alessandria	PIEMONTE	-	-	-	120	-	-	-	-	-	120
COMUNE DI CASTELLAZZO NOVARESE	Novara	PIEMONTE	-	-	-	-	-	-	-	100	-	100
COMUNE DI CASTELLETTO DI BRANDUZZO	Pavia	LOMBARDIA	-	-	-	-	-	-	-	467	-	467
COMUNE DI CASTELLETTO SOPRA TICINO	Novara	PIEMONTE	-	-	-	9	45	-	-	-	-	54
COMUNE DI CASTELLETTO STURA	Cuneo	PIEMONTE	-	-	-	270	-	-	-	-	-	270
COMUNE DI CASTELLO D'ARGILE	Bologna	EMILIA-ROMAGNA	-	-	-	1.023	-	-	-	-	-	1.023



Ente locale	PROV	Regione	Tipologia interventi							TOTALE SPAZI ASSEGNIATI ANNO 2017		
			Investimenti comuni ricostruzione (lettera 0a), comma 492)	Investimenti comuni istituiti a seguito dei processi di fusione (lettera a1), comma 492)	Investimenti comuni con popolazione inferiore ai 1.000 abitanti (lettera a2), comma 492)	EDILIZIA		Investimenti adeguamento e migliorament o sismico (lettera c), comma 492)	Investimenti prevenzione rischio idrogeologico (lettera d), comma 492)		Altri investimenti finanziati da avanzo (comma 485)	Altri investimenti finanziati da debito (comma 485)
						Assegnazione scuola (commi da 487 a 489)	Edilizia scolastica a copertura interventi non soddisfatti (lettera b), comma 492)					
COMUNE DI CASTELLO DELL'ACQUA	Sondrio	LOMBARDIA	-	-	315	-	-	-	-	-	315	
COMUNE DI CASTELLUCCHIO	Mantova	LOMBARDIA	-	-	-	-	-	-	-	92	92	
COMUNE DI CASTELLUCCHIO SUPERIORE	Potenza	BASILICATA	-	-	10	-	-	-	-	-	10	
COMUNE DI CASTELNUOVO BOCCA D'ADDA	Lodi	LOMBARDIA	-	-	-	45	-	-	-	-	45	
COMUNE DI CASTELNUOVO CALCEA	Asti	PIEMONTE	-	-	23	-	-	-	-	-	23	
COMUNE DI CASTELNUOVO DEL GARDA	Verona	VENETO	-	-	-	113	531	-	-	-	644	
COMUNE DI CASTELVECCHIO DI ROCCA BARBENA	Savona	LIGURIA	-	-	223	-	-	-	-	-	223	
COMUNE DI CASTELVERDE	Cremona	LOMBARDIA	-	-	-	12	58	-	-	-	70	
COMUNE DI CASTELVETRO PIACENTINO	Piacenza	EMILIA-ROMAGNA	-	-	-	35	165	-	-	-	200	
COMUNE DI CASTIADAS	Sud Sardegna	SARDEGNA	-	-	-	-	-	-	45	-	45	
COMUNE DI CASTIGLIONE CHIAVARESE	Genova	LIGURIA	-	-	-	-	-	-	-	65	65	
COMUNE DI CASTIGLIONE DEL LAGO	Perugia	UMBRIA	-	-	-	434	16	-	-	-	450	
COMUNE DI CASTIGLIONE DELLA PESCAIA	Grosseto	TOSCANA	-	-	-	70	330	-	-	-	400	
COMUNE DI CASTIGLIONE DELLE STIVIERE	Mantova	LOMBARDIA	-	-	-	-	-	295	-	-	295	
COMUNE DI CASTIGLIONE TINELLA	Cuneo	PIEMONTE	-	-	-	-	-	-	30	-	30	
COMUNE DI CASTIONE ANDEVENNO	Sondrio	LOMBARDIA	-	-	-	60	-	-	20	130	210	
COMUNE DI CASTIONE DELLA PRESOLANA	Bergamo	LOMBARDIA	-	-	-	-	-	-	700	-	700	
COMUNE DI CASTREZZATO	Brescia	LOMBARDIA	-	-	-	480	-	-	-	-	480	
COMUNE DI CAUTANO	Benevento	CAMPANIA	-	-	-	146	-	-	-	-	146	
COMUNE DI CAVA DE' TIRRENI	Salerno	CAMPANIA	-	-	-	-	-	-	1.000	-	1.000	
COMUNE DI CAVA MANARA	Pavia	LOMBARDIA	-	-	-	11	53	-	-	-	64	
COMUNE DI CAVAGNOLO	Torino	PIEMONTE	-	-	-	82	-	-	-	-	82	
COMUNE DI CAVALLERMAGGIORE	Cuneo	PIEMONTE	-	-	-	56	-	-	-	-	56	
COMUNE DI CAVALLINO	Lecco	PUGLIA	-	-	-	250	-	-	-	-	250	
COMUNE DI CAVALLINO - TREPONTI	Venezia	VENETO	-	-	-	380	-	-	-	-	380	
COMUNE DI CAVEZZO	Modena	EMILIA-ROMAGNA	1.686	-	-	-	-	-	-	-	1.686	
COMUNE DI CAVRIANA	Mantova	LOMBARDIA	-	-	-	-	-	-	80	-	432	
COMUNE DI CAVRIGLIA	Arezzo	TOSCANA	-	-	-	448	2.102	-	-	-	2.550	
COMUNE DI CECINA	Livorno	TOSCANA	-	-	-	1.862	-	3.510	-	-	5.372	
COMUNE DI CEDEGOLO	Brescia	LOMBARDIA	-	-	-	-	-	-	110	-	110	
COMUNE DI CEGGIA	Venezia	VENETO	-	-	-	100	-	-	-	-	100	
COMUNE DI CEGLE MESSAPICA	Brindisi	PUGLIA	-	-	-	54	256	-	-	-	310	
COMUNE DI CELANO	L'Aquila	ABRUZZO	-	-	-	404	1.896	-	760	240	3.300	
COMUNE DI CEPRANO	Frosinone	LAZIO	-	-	-	801	-	-	-	-	801	
COMUNE DI CERCEMAGGIORE	Campobasso	MOLISE	-	-	-	-	-	-	-	500	500	
COMUNE DI CERCHIO	L'Aquila	ABRUZZO	-	-	-	58	272	-	-	-	330	



Ente locale	PROV	Regione	Tipologia interventi							TOTALE SPAZI ASSEGNIATI ANNO 2017		
			Investimenti comuni ricostruzione (lettera 0a), comma 492)	Investimenti comuni istituiti a seguito dei processi di fusione (lettera a1), comma 492)	Investimenti comuni con popolazione inferiore ai 1.000 abitanti (lettera a2), comma 492)	EDILIZIA		Investimenti adeguamento e migliorament o sismico (lettera c), comma 492)	Investimenti prevenzione rischio idrogeologico (lettera d), comma 492)		Altri investimenti finanziati da avanzo (comma 485)	Altri investimenti finanziati da debito (comma 485)
						Assegnazione Edilizia scolastica (commi da 487 a 489)	Edilizia scolastica a copertura interventi non soddisfatti (lettera b), comma 492)					
COMUNE DI CERSETO	Alessandria	PIEMONTE	-	-	177	-	-	-	-	-	177	
COMUNE DI CERESOLE REALE	Torino	PIEMONTE	-	-	-	-	-	-	290	-	290	
COMUNE DI CERETE	Bergamo	LOMBARDIA	-	-	-	331	-	-	-	-	331	
COMUNE DI CERRETO GUIDI	Firenze	TOSCANA	-	-	-	86	405	-	-	-	491	
COMUNE DI CERRO AL LAMBRO	Milano	LOMBARDIA	-	-	-	727	87	-	300	-	1.114	
COMUNE DI CERTALDO	Firenze	TOSCANA	-	-	-	310	-	-	-	-	310	
COMUNE DI CERVICATI	Cosenza	CALABRIA	-	-	20	-	-	-	-	-	20	
COMUNE DI CERVO	Imperia	LIGURIA	-	-	-	-	-	74	-	-	74	
COMUNE DI CESANA TORINESE	Torino	PIEMONTE	-	-	150	-	-	-	-	-	150	
COMUNE DI CESATE	Milano	LOMBARDIA	-	-	-	199	931	-	-	-	1.130	
COMUNE DI CESSOLE	Asti	PIEMONTE	-	-	-	-	-	-	50	-	50	
COMUNE DI CEVA	Cuneo	PIEMONTE	-	-	-	729	-	-	-	-	729	
COMUNE DI CHERASCO	Cuneo	PIEMONTE	-	-	-	234	429	-	-	-	663	
COMUNE DI CHERMULE	Sassari	SARDEGNA	-	-	585	-	-	-	-	-	585	
COMUNE DI CHARAVALLE	Ancona	MARCHE	-	-	-	337	-	-	345	-	682	
COMUNE DI CHERI	Torino	PIEMONTE	-	-	-	105	495	-	-	-	600	
COMUNE DI CHIOGGIA	Venezia	VENETO	-	-	-	8	38	-	-	-	46	
COMUNE DI CHITIGNANO	Arezzo	TOSCANA	-	-	30	-	-	-	-	-	30	
COMUNE DI CICALA	Catanzaro	CALABRIA	-	-	115	-	-	-	-	-	115	
COMUNE DI CICOGNOLO	Cremona	LOMBARDIA	-	-	81	-	-	-	-	-	81	
COMUNE DI CILAVEGNA	Pavia	LOMBARDIA	-	-	-	170	-	-	-	-	170	
COMUNE DI CIMADOLMO	Treviso	VENETO	-	-	-	160	-	53	-	-	213	
COMUNE DI CIMINA	Reggio Calabria	CALABRIA	-	-	37	-	-	-	-	-	37	
COMUNE DI CIMINNA	Palermo	SICILIA	-	-	-	82	382	-	-	-	464	
COMUNE DI CIMITILE	Napoli	CAMPANIA	-	-	-	284	-	-	-	-	284	
COMUNE DI CINO	Sondrio	LOMBARDIA	-	-	50	-	-	-	-	-	50	
COMUNE DI CINTANO	Torino	PIEMONTE	-	-	101	-	-	-	-	-	101	
COMUNE DI CIPRESSA	Imperia	LIGURIA	-	-	-	-	-	-	244	-	244	
COMUNE DI CISANO SUL NEVA	Savona	LIGURIA	-	-	-	-	-	-	90	-	90	
COMUNE DI CISLAGO	Varese	LOMBARDIA	-	-	-	658	-	-	-	-	658	
COMUNE DI CUSIANO	Milano	LOMBARDIA	-	-	-	141	-	-	-	-	141	
COMUNE DI CISTERMINO	Brindisi	PUGLIA	-	-	-	35	165	-	-	-	200	
COMUNE DI CITTA' DI CASTELLO	Perugia	UMBRIA	-	-	-	191	108	-	-	-	299	
COMUNE DI CIVATE	Lecco	LOMBARDIA	-	-	-	-	-	-	111	-	111	
COMUNE DI CIVITELLA DEL TRONTO	Teramo	ABRUZZO	-	-	-	-	-	-	-	100	100	
COMUNE DI CIVITELLA SAN PAOLO	Roma	LAZIO	-	-	-	32	150	-	-	-	182	



Ente locale	PROV	Regione	Tipologia interventi							TOTALE SPAZI ASSEGNATI ANNO 2017		
			Investimenti comuni cratere e ricostruzione (lettera 0a), comma 492)	Investimenti comuni istituiti a seguito dei processi di fusione (lettera a1), comma 492)	Investimenti comuni con popolazione inferiore ai 1.000 abitanti (lettera a2), comma 492)	EDILIZIA		Investimenti adeguamento e miglioramenti o sismico (lettera c), comma 492)	Investimenti prevenzione rischio idrogeologico (lettera d), comma 492)		Altri investimenti finanziati da avanzo (comma 485)	Altri investimenti finanziati da debito (comma 485)
						Assegnazione edilizia scolastica (commi da 487 a 489)	Edilizia scolastica a copertura interventi non soddisfatti (lettera b), comma 492)					
COMUNE DI DIVO	Sondrio	LOMBARDIA	-	-	-	504	-	-	-	504		
COMUNE DI COAZZE	Torino	PIEMONTE	-	-	-	49	-	-	-	49		
COMUNE DI CODEVILLA	Pavia	LOMBARDIA	-	-	50	-	-	-	-	50		
COMUNE DI COGOLETO	Genova	LIGURIA	-	-	-	124	-	-	-	124		
COMUNE DI COLICO	Lecco	LOMBARDIA	-	-	-	2.100	-	-	-	2.100		
COMUNE DI COLLARMELE	L'Aquila	ABRUZZO	-	-	-	-	-	558	-	558		
COMUNE DI COLLE BRIANZA	Lecco	LOMBARDIA	-	-	-	-	-	125	-	125		
COMUNE DI COLLECCHIO	Parma	EMILIA-ROMAGNA	-	-	-	906	-	-	-	906		
COMUNE DI COLLEFERRO	Roma	LAZIO	-	-	-	50	-	-	-	50		
COMUNE DI COLLETTINO	Torino	PIEMONTE	-	-	-	-	-	10	-	10		
COMUNE DI COLLI SUL VELINO	Rieti	LAZIO	-	-	-	126	-	-	-	126		
COMUNE DI COLLINAS	Sud Sardegna	SARDEGNA	-	-	97	-	-	-	-	97		
COMUNE DI COLOGNA VENETA	Verona	VENETO	-	-	-	125	-	-	-	125		
COMUNE DI COLOGNE	Brescia	LOMBARDIA	-	-	-	621	-	-	-	621		
COMUNE DI COLOGNOLA AI COLLI	Verona	VENETO	-	-	-	1.806	247	-	-	2.053		
COMUNE DI COLORINA	Sondrio	LOMBARDIA	-	-	-	-	-	19	-	19		
COMUNE DI COMERIO	Varese	LOMBARDIA	-	-	-	170	-	-	-	170		
COMUNE DI COMMESSAGGIO	Mantova	LOMBARDIA	-	-	-	42	-	-	-	42		
COMUNE DI CONCORDIA SAGITTARIA	Venezia	VENETO	-	-	-	9	41	-	-	50		
COMUNE DI CONIOLO	Alessandria	PIEMONTE	-	-	150	-	-	-	-	150		
COMUNE DI COPERTINO	Lecco	PUGLIA	-	-	-	809	1.962	-	391	3.162		
COMUNE DI CORATO	Bari	PUGLIA	-	-	-	800	-	-	-	800		
COMUNE DI CORBETTA	Milano	LOMBARDIA	-	-	-	470	-	-	-	470		
COMUNE DI CORDIGNANO	Treviso	VENETO	-	-	-	490	-	-	-	490		
COMUNE DI CORIGLIANO D'OTRANTO	Lecco	PUGLIA	-	-	-	95	-	-	-	95		
COMUNE DI CORNA IMAGNA	Bergamo	LOMBARDIA	-	-	90	-	-	-	-	90		
COMUNE DI CORNAREDO	Milano	LOMBARDIA	-	-	-	460	69	-	-	529		
COMUNE DI CORNEDO VICENTINO	Vicenza	VENETO	-	-	-	1.011	-	-	-	1.011		
COMUNE DI CORNELIANO D'ALBA	Cuneo	PIEMONTE	-	-	-	315	-	-	-	315		
COMUNE DI CORROPOLI	Teramo	ABRUZZO	-	-	-	-	-	564	-	564		
COMUNE DI CORTE DE' CORTESI CON CIGNONE	Cremona	LOMBARDIA	-	-	-	9	41	-	-	50		
COMUNE DI CORTE DE' FRATI	Cremona	LOMBARDIA	-	-	-	53	247	-	-	300		
COMUNE DI CORTEMILIA	Cuneo	PIEMONTE	-	-	-	124	-	-	-	124		
COMUNE DI CORTENO GOLGI	Brescia	LOMBARDIA	-	-	-	-	-	80	-	80		
COMUNE DI CORTEOLONA E GENZONE	Pavia	LOMBARDIA	-	710	-	-	-	-	-	710		
COMUNE DI CORTONA	Arezzo	TOSCANA	-	-	-	560	-	-	-	560		



Ente locale	PROV	Regione	Tipologia interventi							TOTALE SPAZI ASSEGNATI ANNO 2017		
			Investimenti comuni ricostruzione (lettera 0a), comma 492)	Investimenti comuni istituiti a seguito dei processi di fusione (lettera a1), comma 492)	Investimenti comuni con popolazione inferiore ai 1.000 abitanti (lettera a2), comma 492)	EDILIZIA		Investimenti adeguamento e migliorament o sismico (lettera c), comma 492)	Investimenti prevenzione rischio idrogeologico (lettera d), comma 492)		Altri investimenti finanziati da avanzo (comma 485)	Altri investimenti finanziati da debito (comma 485)
						Assegnazione Edilizia scolastica (commi da 487 a 489)	Edilizia scolastica a copertura interventi non soddisfatti (lettera b), comma 492)					
COMUNE DI COSTA DI ROVIGO	Rovigo	VENETO	-	-	-	168	-	-	-	168		
COMUNE DI COSTA DI SERINA	Bergamo	LOMBARDIA	-	-	125	58	-	-	-	183		
COMUNE DI COSTA MASNAGA	Lecco	LOMBARDIA	-	-	-	356	-	-	-	356		
COMUNE DI COSTA VALLE IMAGNA	Bergamo	LOMBARDIA	-	-	-	-	-	-	90	90		
COMUNE DI COSTA VOLPINO	Bergamo	LOMBARDIA	-	-	-	60	280	-	-	340		
COMUNE DI COSTIGLIONE SALUZZO	Cuneo	PIEMONTE	-	-	-	21	99	-	-	120		
COMUNE DI COTIGNOLA	Ravenna	EMILIA-ROMAGNA	-	-	-	26	124	-	-	150		
COMUNE DI CREDERA RUBBIANO	Cremona	LOMBARDIA	-	-	-	26	-	-	-	26		
COMUNE DI CREMELLA	Lecco	LOMBARDIA	-	-	-	8	-	-	-	8		
COMUNE DI CRESSA	Novara	PIEMONTE	-	-	-	263	-	-	-	263		
COMUNE DI CREVOLDOSSOLA	Verbano-Cusio-Ossola	PIEMONTE	-	-	-	372	46	-	-	418		
COMUNE DI CRISSOLO	Cuneo	PIEMONTE	-	-	-	-	-	-	260	260		
COMUNE DI CROCETTA DEL MONTELLO	Treviso	VENETO	-	-	-	-	139	-	-	139		
COMUNE DI CROTONO	Crotone	CALABRIA	-	-	-	-	-	1.180	-	1.180		
COMUNE DI CUMIGNANO SUL NAVIGLIO	Cremona	LOMBARDIA	-	-	-	-	-	-	70	70		
COMUNE DI CUNEO	Cuneo	PIEMONTE	-	-	-	1.505	99	-	-	1.604		
COMUNE DI CURTAROLO	Padova	VENETO	-	-	-	32	150	-	190	372		
COMUNE DI CURTI	Caserta	CAMPANIA	-	-	-	8	39	-	-	47		
COMUNE DI CUSTONACI	Trepani	SICILIA	-	-	-	-	-	50	-	50		
COMUNE DI CUTROFIANO	Lecco	PUGLIA	-	-	-	105	495	-	-	600		
COMUNE DI CUVIGLIO	Varese	LOMBARDIA	-	-	-	7	33	-	-	40		
COMUNE DI CUVIO	Varese	LOMBARDIA	-	-	-	7	33	-	-	40		
COMUNE DI DIAZIO	Sondrio	LOMBARDIA	-	-	30	-	-	-	-	30		
COMUNE DI DELLO	Brescia	LOMBARDIA	-	-	-	70	-	-	-	70		
COMUNE DI DEMONTE	Cuneo	PIEMONTE	-	-	-	84	205	-	-	289		
COMUNE DI DESANA	Vercelli	PIEMONTE	-	-	-	50	-	-	-	50		
COMUNE DI DESIO	Monza e della Brianza	LOMBARDIA	-	-	-	1.010	-	-	-	1.010		
COMUNE DI DIANO D'ALBA	Cuneo	PIEMONTE	-	-	-	255	1.195	-	-	1.450		
COMUNE DI DOLO	Venezia	VENETO	-	-	-	876	-	-	-	876		
COMUNE DI DOMODOSSOLA	Verbano-Cusio-Ossola	PIEMONTE	-	-	-	340	-	-	-	340		
COMUNE DI DONGO	Como	LOMBARDIA	-	-	-	53	247	-	-	300		
COMUNE DI DONNAS	Aosta	VALLE D'AOSTA	-	-	-	143	-	-	-	143		
COMUNE DI DORNELLETO	Novara	PIEMONTE	-	-	-	228	-	-	-	228		
COMUNE DI DORNO	Pavia	LOMBARDIA	-	-	-	174	-	-	-	174		
COMUNE DI DOVERA	Cremona	LOMBARDIA	-	-	-	21	99	-	-	120		
COMUNE DI DUE CARRARE	Padova	VENETO	-	-	-	100	-	-	-	100		




Ente locale	PROV	Regione	Tipologia interventi							TOTALE SPAZI ASSEGNIATI ANNO 2017		
			Investimenti comuni ricostruzione (lettera 0a), comma 492)	Investimenti comuni istituiti a seguito dei processi di fusione (lettera a1), comma 492)	Investimenti comuni con popolazione inferiore ai 1.000 abitanti (lettera a2), comma 492)	EDILIZIA		Investimenti adeguamento e migliorament o sismico (lettera c), comma 492)	Investimenti prevenzione rischio idrogeologico (lettera d), comma 492)		Altri investimenti finanziati da avanzo (comma 485)	Altri investimenti finanziati da debito (comma 485)
						Assegnazione scuola (commi da 487 a 489)	Edilizia scolastica a copertura interventi non soddisfatti (lettera b), comma 492)					
COMUNE DI DUINO-AURISINA	Trieste	FRILUNI-VENEZIA GIULIA	-	-	-	97	-	-	-	-	97	
COMUNE DI DUSINO SAN MICHELE	Asti	PIEMONTE	-	-	-	-	-	-	200	-	200	
COMUNE DI EDOLO	Brescia	LOMBARDIA	-	-	-	186	-	-	-	-	186	
COMUNE DI ELLO	Lecco	LOMBARDIA	-	-	-	9	41	-	50	-	100	
COMUNE DI ENNA	Enna	SICILIA	-	-	-	304	-	-	-	-	304	
COMUNE DI ENTRACQUE	Cuneo	PIEMONTE	-	-	718	-	-	-	-	-	718	
COMUNE DI ENVIE	Cuneo	PIEMONTE	-	-	-	-	-	-	77	-	77	
COMUNE DI ERBUSCO	Brescia	LOMBARDIA	-	-	-	23	107	-	-	-	130	
COMUNE DI ESINO LARIO	Lecco	LOMBARDIA	-	-	-	79	-	-	-	-	79	
COMUNE DI FABBICO	Reggio nell'Emilia	EMILIA-ROMAGNA	1.200	-	-	-	-	-	-	-	1.200	
COMUNE DI FABRIZIA	Vibo Valentia	CALABRIA	-	-	-	618	-	-	-	-	618	
COMUNE DI FALERONE	Fermo	MARCHE	-	-	-	221	-	-	-	-	221	
COMUNE DI FANO	Pesaro e Urbino	MARCHE	-	-	-	500	-	-	236	-	736	
COMUNE DI FARA NOVARSE	Novara	PIEMONTE	-	-	-	-	-	-	30	-	30	
COMUNE DI FARINDOLA	Pescara	ABRUZZO	-	-	-	-	-	-	-	17	17	
COMUNE DI FARINI	Piacenza	EMILIA-ROMAGNA	-	-	-	-	-	-	176	-	176	
COMUNE DI FAULE	Cuneo	PIEMONTE	-	-	-	263	-	-	-	-	263	
COMUNE DI FELINO	Parma	EMILIA-ROMAGNA	-	-	-	369	-	-	-	-	369	
COMUNE DI FELIZZANO	Alessandria	PIEMONTE	-	-	-	-	-	-	-	320	320	
COMUNE DI FERMIGNANO	Pesaro e Urbino	MARCHE	-	-	-	131	-	80	-	-	211	
COMUNE DI FERRARA	Ferrara	EMILIA-ROMAGNA	-	-	-	179	841	-	-	-	1.020	
COMUNE DI FILAGO	Bergamo	LOMBARDIA	-	-	-	352	-	-	-	-	352	
COMUNE DI FILATTERIA	Massa-Carrara	TOSCANA	-	-	-	150	-	-	-	-	150	
COMUNE DI FILOTRANO	Ancona	MARCHE	-	-	-	370	-	-	-	-	370	
COMUNE DI FIUMEDINISI	Messina	SICILIA	-	-	-	-	-	-	-	278	278	
COMUNE DI FIUMEFREDDO DI SICILIA	Catania	SICILIA	-	-	-	1.122	-	-	-	-	1.122	
COMUNE DI FLUMERI	Avellino	CAMPANIA	-	-	-	724	-	-	-	361	1.085	
COMUNE DI FOGLIZZO	Torino	PIEMONTE	-	-	-	2	8	-	-	-	10	
COMUNE DI FOIANO DI VAL FORTORE	Benevento	CAMPANIA	-	-	-	587	-	-	-	-	587	
COMUNE DI FOLLONICA	Grosseto	TOSCANA	-	-	-	-	-	-	210	-	210	
COMUNE DI FONNI	Nuoro	SARDEGNA	-	-	-	44	206	-	-	-	250	
COMUNE DI FONTANAROSA	Avellino	CAMPANIA	-	-	-	200	-	-	-	550	750	
COMUNE DI FONTANELLA	Bergamo	LOMBARDIA	-	-	-	-	-	-	-	916	916	
COMUNE DI FONTANELLE	Treviso	VENETO	-	-	-	-	-	-	130	-	130	
COMUNE DI FONTANIVA	Padova	VENETO	-	-	-	521	-	-	-	-	521	
COMUNE DI FONTE	Treviso	VENETO	-	-	-	415	-	-	-	-	415	



Ente locale	PROV	Regione	Tipologia interventi							TOTALE SPAZI ASSEGNATI ANNO 2017		
			Investimenti comuni crattere e ricostruzione (lettera 0a), comma 492)	Investimenti comuni istituiti a seguito dei processi di fusione (lettera a1), comma 492)	Investimenti comuni con popolazione inferiore ai 1.000 abitanti (lettera a2), comma 492)	EDILIZIA		Investimenti adeguamento e miglioramenti o sismico (lettera c), comma 492)	Investimenti prevenzione rischio idrogeologico (lettera d), comma 492)		Altri investimenti finanziati da avanzo (comma 485)	Altri investimenti finanziati da debito (comma 485)
						Assegnazione edilizia scolastica (commi da 487 a 489)	Edilizia scolastica a copertura interventi non soddisfatti (lettera b), comma 492)					
COMUNE DI FONTEVIVO	Parma	EMILIA-ROMAGNA	-	-	-	255	305	-	-	-	-	560
COMUNE DI FOPPOLO	Bergamo	LOMBARDIA	-	-	2.500	-	-	-	-	-	-	2.500
COMUNE DI FORCOLA	Sondrio	LOMBARDIA	-	-	310	-	-	-	-	-	-	310
COMUNE DI FORLIMPOPOLI	Forlì-Cesena	EMILIA-ROMAGNA	-	-	-	-	-	-	570	-	-	570
COMUNE DI FORMIGLIANA	Vercelli	PIEMONTE	-	-	39	-	-	-	-	-	195	39
COMUNE DI FOSSALTA DI PIAVE	Venezia	VENETO	-	-	-	-	-	-	-	-	-	195
COMUNE DI FOSSANO	Cuneo	PIEMONTE	-	-	-	592	523	-	-	-	-	1.115
COMUNE DI FRANCAVILLA DI SICILIA	Messina	SICILIA	-	-	-	256	-	-	-	-	-	256
COMUNE DI FRASSINETTO	Torino	PIEMONTE	-	-	-	-	-	-	-	-	200	200
COMUNE DI FRATTA TODINA	Perugia	UMBRIA	-	-	-	308	-	-	-	-	-	308
COMUNE DI FRATTE ROSA	Pesaro e Urbino	MARCHE	-	-	383	-	-	-	-	-	-	383
COMUNE DI FRINCO	Asti	PIEMONTE	-	-	285	-	-	-	-	-	-	285
COMUNE DI FRUGAROLO	Alessandria	PIEMONTE	-	-	-	-	50	-	-	-	-	200
COMUNE DI GADONI	Nuoro	SARDEGNA	-	-	133	-	-	-	-	-	150	133
COMUNE DI GAGGI	Messina	SICILIA	-	-	-	12	58	-	-	-	-	70
COMUNE DI GAIRO	Nuoro	SARDEGNA	-	-	-	-	-	-	-	355	-	355
COMUNE DI GAMBARA	Brescia	LOMBARDIA	-	-	-	26	124	-	-	-	238	388
COMUNE DI GANGI	Palermo	SICILIA	-	-	-	175	522	-	-	-	-	697
COMUNE DI GARBAGNA	Alessandria	PIEMONTE	-	-	50	-	-	-	-	-	-	50
COMUNE DI GARBAGNATE MILANESE	Milano	LOMBARDIA	-	-	-	169	792	-	-	-	-	961
COMUNE DI GARBAGNATE MONASTERO	Lecco	LOMBARDIA	-	-	-	144	676	-	-	-	-	820
COMUNE DI GARDA	Verona	VENETO	-	-	-	-	-	530	-	-	-	530
COMUNE DI GASSINO TORINESE	Torino	PIEMONTE	-	-	-	133	-	-	227	-	-	360
COMUNE DI GATTEO	Forlì-Cesena	EMILIA-ROMAGNA	-	-	-	230	-	-	-	-	-	230
COMUNE DI GAVI	Alessandria	PIEMONTE	-	-	-	154	-	-	-	-	-	154
COMUNE DI GAZZANIGA	Bergamo	LOMBARDIA	-	-	-	290	-	-	-	-	-	290
COMUNE DI GAZZO VERONESE	Verona	VENETO	-	-	-	-	-	-	-	290	-	290
COMUNE DI GENONI	Sud Sardegna	SARDEGNA	-	-	15	-	-	-	-	-	-	15
COMUNE DI GEROLA ALTA	Sondrio	LOMBARDIA	-	-	250	-	-	-	-	-	-	250
COMUNE DI GESSATE	Milano	LOMBARDIA	-	-	-	27	124	-	-	-	160	151
COMUNE DI GIACCANO CON BARUCHELLA	Novara	PIEMONTE	-	-	-	-	-	-	-	-	-	160
COMUNE DI GIARDINI-NAXOS	Messina	SICILIA	-	-	-	137	-	-	-	-	-	137
COMUNE DI GIAROLE	Alessandria	PIEMONTE	-	-	-	12	58	-	-	-	-	70
COMUNE DI GIAVENO	Torino	PIEMONTE	-	-	-	295	-	-	-	-	-	295
COMUNE DI GIFFONI VALLE PIANA	Salerno	CAMPANIA	-	-	-	17	82	-	-	-	-	99
COMUNE DI GIOIA DEI MARSÌ	L'Aquila	ABRUZZO	-	-	-	370	-	-	-	-	-	370



Ente locale	PROV	Regione	Tipologia interventi							TOTALE SPAZI ASSEGNIATI ANNO 2017		
			Investimenti comuni ricostruzione (lettera 0a), comma 492)	Investimenti comuni istituiti a seguito dei processi di fusione (lettera a1), comma 492)	Investimenti comuni con popolazione inferiore ai 1.000 abitanti (lettera a2), comma 492)	EDILIZIA		Investimenti adeguamento e migliorament o sismico (lettera c), comma 492)	Investimenti prevenzione rischio idrogeologico (lettera d), comma 492)		Altri investimenti finanziati da avanzo (comma 485)	Altri investimenti finanziati da debito (comma 485)
						Assegnazione Edilizia scolastica (commi da 487 a 489)	Edilizia scolastica a copertura interventi non soddisfatti (lettera b), comma 492)					
COMUNE DI GIRIFALCO	Catanzaro	CALABRIA	-	-	-	199	-	-	-	-	199	
COMUNE DI GIUSTENICE	Savona	IGURIA	-	-	47	90	-	-	-	52	189	
COMUNE DI GIOVETTO	Torino	PIEMONTE	-	-	-	48	225	-	-	107	380	
COMUNE DI GOLFERZO	Pavia	LOMBARDIA	-	-	28	-	-	-	-	-	28	
COMUNE DI GOLFO ARANCI	Sassari	SARDEGNA	-	-	-	-	-	-	634	-	634	
COMUNE DI GOMBITO	Cremona	LOMBARDIA	-	-	60	-	-	-	-	-	60	
COMUNE DI GONNOSCODINA	Oristano	SARDEGNA	-	-	342	-	-	-	-	-	342	
COMUNE DI GORGA	Roma	LAZIO	-	-	105	-	-	-	-	-	105	
COMUNE DI GORIZIA	Gorizia	FRULLI-VENEZIA GIULIA	-	-	-	-	-	-	380	-	380	
COMUNE DI GORLA MAGGIORE	Varese	LOMBARDIA	-	-	-	809	-	3.789	-	-	4.598	
COMUNE DI GORLA MINORE	Varese	LOMBARDIA	-	-	-	123	577	-	-	-	700	
COMUNE DI GORLAGO	Bergamo	LOMBARDIA	-	-	-	17	78	-	-	-	95	
COMUNE DI GORLE	Bergamo	LOMBARDIA	-	-	-	1.440	-	-	-	-	1.440	
COMUNE DI GOVONE	Cuneo	PIEMONTE	-	-	-	-	-	-	72	-	72	
COMUNE DI GOZZANO	Novara	PIEMONTE	-	-	-	-	-	-	665	-	665	
COMUNE DI GRAFFIGNANO	Viterbo	LAZIO	-	-	-	-	-	-	150	-	150	
COMUNE DI GRANDATE	Como	LOMBARDIA	-	-	-	57	268	-	-	-	325	
COMUNE DI GRATTERI	Palermo	SICILIA	-	-	65	-	-	-	-	-	65	
COMUNE DI GRAVEDONA ED UNITI	Como	LOMBARDIA	-	-	-	1.044	3.771	-	100	-	5.195	
COMUNE DI GREGGIO	Vercelli	PIEMONTE	-	-	125	-	-	-	-	-	125	
COMUNE DI GRESSONEY-SAINT-JEAN	Aosta	VALLE D'AOSTA	-	-	-	37	172	-	-	-	209	
COMUNE DI GRIGNASCO	Novara	PIEMONTE	-	-	-	-	-	-	75	-	75	
COMUNE DI GRIMALDI	Cosenza	CALABRIA	-	-	-	-	-	106	-	-	106	
COMUNE DI GRINZANE CAVOUR	Cuneo	PIEMONTE	-	-	-	44	-	-	10	-	54	
COMUNE DI GRIZZANA MORANDI	Bologna	EMILIA-ROMAGNA	-	-	-	-	-	-	-	50	320	
COMUNE DI GROPPARELLO	Piacenza	EMILIA-ROMAGNA	-	-	-	-	-	-	-	150	150	
COMUNE DI GROSIO	Sondrio	LOMBARDIA	-	-	-	405	-	-	-	-	405	
COMUNE DI GUANZATE	Como	LOMBARDIA	-	-	-	38	177	-	-	-	215	
COMUNE DI GUARDIA SANFRAMONDI	Benevento	CAMPANIA	-	-	-	-	-	-	-	150	150	
COMUNE DI GUARENE	Cuneo	PIEMONTE	-	-	-	98	-	-	-	-	98	
COMUNE DI GUASIA	Sud Sardegna	SARDEGNA	-	-	-	60	-	-	-	-	60	
COMUNE DI GUIGLIA	Modena	EMILIA-ROMAGNA	-	-	-	53	247	-	-	140	440	
COMUNE DI GUILMI	Chieti	ABRUZZO	-	-	176	-	-	-	-	-	176	
COMUNE DI INCISA SCAPACCINO	Asti	PIEMONTE	-	-	-	101	-	-	-	-	101	
COMUNE DI INGRIA	Torino	PIEMONTE	-	-	650	-	-	-	-	-	650	
COMUNE DI INTROBO	Lecco	LOMBARDIA	-	-	-	11	49	-	-	-	60	




Ente locale	PROV	Regione	Tipologia interventi							TOTALE SPAZI ASSEGNATI ANNO 2017		
			Investimenti comuni ricostruzione cratere e (lettera 0a), comma 492)	Investimenti comuni istituiti a seguito dei processi di fusione (lettera a1), comma 492)	Investimenti comuni con popolazione inferiore ai 1.000 abitanti (lettera a2), comma 492)	EDILIZIA		Investimenti adeguamento e migliorament o sismico (lettera c), comma 492)	Investimenti prevenzione rischio idrogeologico (lettera d), comma 492)		Altri investimenti finanziati da avanzo (comma 485)	Altri investimenti finanziati da debito (comma 485)
						Assegnazione scuola (commi da 487 a 489)	Edilizia scolastica a copertura interventi non soddisfatti (lettera b), comma 492)					
COMUNE DI IONADI	Vibo Valentia	CALABRIA	-	-	-	144	-	-	-	-	144	
COMUNE DI ISERNIA	Isernia	MOLISE	-	-	-	2.364	-	-	-	-	2.364	
COMUNE DI ISOLA DEL GIGLIO	Grosseto	TOSCANA	-	-	-	-	-	1.106	-	-	1.106	
COMUNE DI ISOLA DELLE FEMMINE	Palermo	SICILIA	-	-	-	56	263	-	-	-	319	
COMUNE DI ISORELLA	Brescia	LOMBARDIA	-	-	-	20	-	-	-	-	20	
COMUNE DI ISPPA	Varese	LOMBARDIA	-	-	-	21	100	-	-	-	121	
COMUNE DI ITTIRI	Sassari	SARDEGNA	-	-	-	150	-	-	-	-	150	
COMUNE DI IVREA	Torino	PIEMONTE	-	-	-	660	-	-	-	-	660	
COMUNE DI JERAGO CON ORAGO	Varese	LOMBARDIA	-	-	-	103	-	-	-	-	103	
COMUNE DI JOVENCAN	Aosta	VALLE D'AOSTA	-	-	-	517	-	-	-	-	517	
COMUNE DI LAIGUUGLIA	Savona	LIGURIA	-	-	-	125	-	-	-	-	125	
COMUNE DI LALIO	Bergamo	LOMBARDIA	-	-	-	200	-	-	-	-	200	
COMUNE DI LANCIANO	Chieti	ABRUZZO	-	-	-	-	-	-	-	1.205	1.205	
COMUNE DI LANZO TORINESE	Torino	PIEMONTE	-	-	-	340	-	-	-	-	340	
COMUNE DI LATIANO	Brindisi	PUGLIA	-	-	-	500	-	-	-	-	500	
COMUNE DI LAZISE	Verona	VENETO	-	-	-	1.850	-	-	-	-	1.850	
COMUNE DI LECCO	Lecco	LOMBARDIA	-	-	-	1.390	-	-	-	-	1.390	
COMUNE DI LEINI	Torino	PIEMONTE	-	-	-	1.169	-	518	-	-	1.687	
COMUNE DI LENTA	Vercelli	PIEMONTE	-	-	99	9	41	-	-	-	149	
COMUNE DI LEPORANO	Taranto	PUGLIA	-	-	-	244	-	-	-	200	244	
COMUNE DI LESSOLO	Torino	PIEMONTE	-	-	-	-	-	-	-	-	200	
COMUNE DI LESSONA	Bielia	PIEMONTE	-	160	-	-	-	-	-	-	160	
COMUNE DI LETOJANNI	Messina	SICILIA	-	-	-	800	-	-	-	-	800	
COMUNE DI LEVERANO	Lecce	PUGLIA	-	-	-	63	297	-	-	-	360	
COMUNE DI LEZZENO	Como	LOMBARDIA	-	-	-	-	-	-	40	-	40	
COMUNE DI LIMBIATE	Monza e della Brianza	LOMBARDIA	-	-	-	252	1.181	-	-	-	1.433	
COMUNE DI LIMIDO COMASCO	Como	LOMBARDIA	-	-	-	91	-	-	300	-	391	
COMUNE DI LIMONE PIEMONTE	Cuneo	PIEMONTE	-	-	-	334	-	-	-	-	334	
COMUNE DI LIMAROLO	Pavia	LOMBARDIA	-	-	-	140	-	-	-	-	140	
COMUNE DI LINGUAGLOSSA	Catania	SICILIA	-	-	-	257	-	-	-	-	257	
COMUNE DI LIPARI	Messina	SICILIA	-	-	-	32	152	-	-	-	184	
COMUNE DI LIVO	Como	LOMBARDIA	-	35	-	-	-	-	-	-	35	
COMUNE DI LIVORNO	Livorno	TOSCANA	-	-	-	49	-	-	-	-	49	
COMUNE DI LIVRAGA	Lodi	LOMBARDIA	-	-	-	123	-	-	-	-	123	
COMUNE DI LOCATE DI TRIULZI	Milano	LOMBARDIA	-	-	-	-	-	-	267	-	267	
COMUNE DI LOJANO	Bologna	EMILIA-ROMAGNA	-	-	-	56	-	-	-	-	56	




Ente locale	PROV	Regione	Tipologia interventi							TOTALE SPAZI ASSEGNIATI ANNO 2017		
			Investimenti comuni ricostruzione cratere e (lettera 0a), comma 492)	Investimenti comuni istituiti a seguito dei processi di fusione (lettera a1), comma 492)	Investimenti comuni con popolazione inferiore ai 1.000 abitanti (lettera a2), comma 492)	EDILIZIA		Investimenti adeguamento e migliorament o sismico (lettera c), comma 492)	Investimenti prevenzione rischio idrogeologico (lettera d), comma 492)		Altri investimenti finanziati da avanzo (comma 485)	Altri investimenti finanziati da debito (comma 485)
						Assegnazione edilizia scolastica (commi da 487 a 489)	Edilizia scolastica a copertura interventi non soddisfatti (lettera b), comma 492)					
COMUNE DI LOMBRIASCO	Torino	PIEMONTE	-	-	-	94	-	-	-	89	-	183
COMUNE DI LONGIANO	Forlì-Cesena	EMILIA-ROMAGNA	-	-	-	110	-	-	-	-	-	110
COMUNE DI LOREGGIA	Padova	VENETO	-	-	-	-	-	-	-	30	-	30
COMUNE DI LORETO	Ancona	MARCHE	-	-	-	26	123	-	-	-	-	149
COMUNE DI LORO PICENO	Macerata	MARCHE	-	-	-	182	58	-	-	-	-	240
COMUNE DI LU	Alessandria	PIEMONTE	-	-	-	18	82	-	-	-	-	100
COMUNE DI LUCERA	Foggia	PUGLIA	-	-	-	650	-	-	-	-	-	650
COMUNE DI LUMEZZANE	Brescia	LOMBARDIA	-	-	-	562	-	-	-	-	-	562
COMUNE DI LUNGAVILLA	Pavia	LOMBARDIA	-	-	-	-	-	-	-	40	-	40
COMUNE DI LURAGO D'ERBA	Como	LOMBARDIA	-	-	-	172	-	-	-	-	-	172
COMUNE DI LURANO	Bergamo	LOMBARDIA	-	-	-	707	2.143	-	-	-	-	2.850
COMUNE DI LURATE CACCVIO	Como	LOMBARDIA	-	-	-	-	-	-	-	1.250	-	1.250
COMUNE DI LUSIA	Novara	PIEMONTE	-	-	-	34	160	-	-	-	-	194
COMUNE DI LUVINATE	Varese	LOMBARDIA	-	-	-	-	-	-	-	10	-	10
COMUNE DI MACCAGNO CON PINO E VEDDIASCA	Varese	LOMBARDIA	-	-	-	-	-	-	-	-	-	515
COMUNE DI MACHERO	Monza e della Brianza	LOMBARDIA	-	-	-	317	-	-	-	-	-	317
COMUNE DI MADIGNANO	Cremona	LOMBARDIA	-	-	-	123	-	-	-	-	-	123
COMUNE DI MAENZA	Latina	LAZIO	-	-	-	11	52	-	-	-	-	63
COMUNE DI MAGLIANO ALFIERI	Cuneo	PIEMONTE	-	-	-	600	-	-	-	-	-	600
COMUNE DI MALEGNO	Brescia	LOMBARDIA	-	-	-	520	-	-	-	-	-	520
COMUNE DI MALEO	Lodi	LOMBARDIA	-	-	-	11	49	-	-	40	-	100
COMUNE DI MALGESSO	Varese	LOMBARDIA	-	-	-	200	-	-	-	-	-	200
COMUNE DI MALGRATE	Lecco	LOMBARDIA	-	-	-	108	-	-	-	-	-	108
COMUNE DI MALVAGNA	Messina	SICILIA	-	-	-	-	-	-	-	-	-	163
COMUNE DI MANGO	Cuneo	PIEMONTE	-	-	-	26	-	-	-	-	-	26
COMUNE DI MANOPPELO	Pescara	ABRUZZO	-	-	-	200	-	-	-	-	-	200
COMUNE DI MANTOVA	Mantova	LOMBARDIA	-	-	-	500	-	-	-	-	-	500
COMUNE DI MAPELLO	Bergamo	LOMBARDIA	-	-	-	400	-	-	-	-	-	400
COMUNE DI MARANO TICINO	Novara	PIEMONTE	-	-	-	-	-	-	-	50	-	50
COMUNE DI MARANO VICENTINO	Vicenza	VENETO	-	-	-	58	272	-	-	-	-	330
COMUNE DI MARCARIA	Mantova	LOMBARDIA	-	-	-	-	-	-	-	-	220	736
COMUNE DI MARGINAGO	Pavia	LOMBARDIA	-	-	-	-	-	-	-	516	-	50
COMUNE DI MARENE	Cuneo	PIEMONTE	-	-	-	-	-	-	-	450	-	450
COMUNE DI MARENO DI PIAVE	Treviso	VENETO	-	-	-	240	-	-	-	139	-	379
COMUNE DI MARGARITA	Cuneo	PIEMONTE	-	-	-	60	-	-	-	-	-	60
COMUNE DI MARIANA MANTOVANA	Mantova	LOMBARDIA	-	-	-	-	-	-	-	-	-	385



Ente locale	PROV	Regione	Tipologia interventi							TOTALE SPAZI ASSEGNATI ANNO 2017		
			Investimenti comuni cratere e ricostruzione (lettera 0a), comma 492)	Investimenti comuni istituiti a seguito dei processi di fusione (lettera a1), comma 492)	Investimenti comuni con popolazione inferiore ai 1.000 abitanti (lettera a2), comma 492)	EDILIZIA		Investimenti adeguamento e miglioramenti o sismico (lettera c), comma 492)	Investimenti prevenzione rischio idrogeologico (lettera d), comma 492)		Altri investimenti finanziati da avanzo (comma 485)	Altri investimenti finanziati da debito (comma 485)
						Assegnazione edilizia scolastica (commi da 487 a 489)	Edilizia scolastica a copertura interventi non soddisfatti (lettera b), comma 492)					
COMUNE DI MARLIANA	Pistoia	TOSCANA	-	-	-	46	215	-	-	-	261	
COMUNE DI MARNATE	Varese	LOMBARDIA	-	-	-	27	128	-	-	-	155	
COMUNE DI MAROSTICA	Vicenza	VENETO	-	-	-	200	-	-	-	-	200	
COMUNE DI MARSCIANO	Perugia	UMBRIA	-	-	-	77	359	-	-	-	436	
COMUNE DI MARSICO NUOVO	Potenza	BASILICATA	-	-	-	-	-	-	302	-	302	
COMUNE DI MARTINSICURO	Teramo	ABRUZZO	-	-	-	45	-	-	-	-	45	
COMUNE DI MARZI	Cosenza	CALABRIA	-	-	164	-	-	-	-	-	164	
COMUNE DI MASAINAS	Sud Sardegna	SARDEGNA	-	-	-	-	-	-	242	-	242	
COMUNE DI MASATE	Milano	LOMBARDIA	-	-	-	391	-	-	-	-	391	
COMUNE DI MASCALI	Catania	SICILIA	-	-	-	255	-	-	-	-	255	
COMUNE DI MASCIAGO PRIMO	Varese	LOMBARDIA	-	-	7	-	-	-	-	-	7	
COMUNE DI MASER	Treviso	VENETO	-	-	-	300	-	-	-	-	300	
COMUNE DI MASO	Alessandria	PIEMONTE	-	-	-	60	-	-	-	-	60	
COMUNE DI MASSIANICO	Como	LOMBARDIA	-	-	-	63	294	-	-	-	357	
COMUNE DI MASSIGNANO	Ascoli Piceno	MARCHE	-	-	-	8	36	-	-	-	44	
COMUNE DI MATERA	Matera	BASILICATA	-	-	-	101	472	-	-	-	573	
COMUNE DI MAZARA DEL VALLO	Trapani	SICILIA	-	-	-	1.320	-	-	-	-	1.320	
COMUNE DI MAZZANO	Brescia	LOMBARDIA	-	-	-	317	-	-	-	-	317	
COMUNE DI MAZZANO ROMANO	Roma	LAZIO	-	-	-	8	-	-	-	-	8	
COMUNE DI MEL	Belluno	VENETO	-	-	-	23	106	-	-	-	129	
COMUNE DI MELARA	Rovigo	VENETO	-	-	-	-	-	-	270	101	371	
COMUNE DI MELDOLA	Forlì-Cesena	EMILIA-ROMAGNA	-	-	-	94	-	-	-	-	94	
COMUNE DI MELE	Genova	LIGURIA	-	-	-	124	19	-	-	-	143	
COMUNE DI MENAGGIO	Como	LOMBARDIA	-	-	-	63	297	-	-	-	360	
COMUNE DI MERCENASCO	Torino	PIEMONTE	-	-	-	132	-	-	-	-	132	
COMUNE DI MERGO	Ancona	MARCHE	-	-	-	-	-	-	60	-	60	
COMUNE DI MESENZANA	Varese	LOMBARDIA	-	-	-	250	-	-	-	-	250	
COMUNE DI MEZZANE DI SOTTO	Verona	VENETO	-	-	-	10	45	-	-	-	55	
COMUNE DI MEZZANI	Parma	EMILIA-ROMAGNA	-	-	-	33	152	-	-	-	185	
COMUNE DI MEZZOLO	Bergamo	LOMBARDIA	-	-	44	-	-	-	-	-	44	
COMUNE DI MIANE	Treviso	VENETO	-	-	-	350	-	-	-	-	350	
COMUNE DI MIAZZINA	Verbania-Cusio-Ossola	PIEMONTE	-	-	100	-	-	-	-	-	100	
COMUNE DI MIGLIANICO	Chieti	ABRUZZO	-	-	-	143	671	-	-	-	814	
COMUNE DI MILANO	Milano	LOMBARDIA	-	-	-	20.000	-	-	-	-	20.000	
COMUNE DI MILAZZO	Messina	SICILIA	-	-	-	361	-	-	-	-	361	
COMUNE DI MILIS	Oristano	SARDEGNA	-	-	-	60	-	-	-	-	60	




Ente locale	PROV	Regione	Tipologia interventi							TOTALE SPAZI ASSEGNIATI ANNO 2017		
			Investimenti comuni ricostruzione (lettera 0a), comma 492)	Investimenti comuni istituiti a seguito dei processi di fusione (lettera a1), comma 492)	Investimenti comuni con popolazione inferiore ai 1.000 abitanti (lettera a2), comma 492)	EDILIZIA		Investimenti adeguamento e migliorament o sismico (lettera c), comma 492)	Investimenti prevenzione rischio idrogeologico (lettera d), comma 492)		Altri investimenti finanziati da avanzo (comma 485)	Altri investimenti finanziati da debito (comma 485)
						Assegnazione Edilizia scolastica (commi da 487 a 489)	Edilizia scolastica a copertura interventi non soddisfatti (lettera b), comma 492)					
COMUNE DI MIRABELLO MONFERRATO	Alessandria	PIEMONTE	-	-	-	-	-	-	100	-	100	
COMUNE DI MISANO DI GERA D'ADDA	Bergamo	LOMBARDIA	-	-	-	-	-	-	-	260	260	
COMUNE DI MISSAGLIA	Lecco	LOMBARDIA	-	-	-	94	443	-	220	-	757	
COMUNE DI MOASCA	Asti	PIEMONTE	-	-	60	-	-	-	-	-	60	
COMUNE DI MODENA	Modena	EMILIA-ROMAGNA	-	-	-	871	2.677	-	250	-	3.798	
COMUNE DI MOGLIA	Mantova	LOMBARDIA	-	-	-	-	-	-	-	71	71	
COMUNE DI MOIO ALCANTARA	Messina	SICILIA	-	-	-	50	-	-	-	-	50	
COMUNE DI MOLINELLA	Bologna	EMILIA-ROMAGNA	-	-	-	97	-	-	-	-	97	
COMUNE DI MOLITENO	Lecco	LOMBARDIA	-	-	-	18	82	-	-	-	100	
COMUNE DI MOVIBELLO MONFERRATO	Alessandria	PIEMONTE	-	-	-	-	-	-	35	-	35	
COMUNE DI MOMPIERONE	Alessandria	PIEMONTE	-	-	83	-	-	-	-	-	83	
COMUNE DI MONASTERO DI VASCO	Cuneo	PIEMONTE	-	-	-	-	-	-	-	50	50	
COMUNE DI MONASTEROLO DI SAVIGLIANO	Cuneo	PIEMONTE	-	-	-	12	58	-	-	70	140	
COMUNE DI MONCRIVELLO	Vercelli	PIEMONTE	-	-	-	209	181	-	-	-	390	
COMUNE DI MONCUCCO TORINESE	Asti	PIEMONTE	-	-	50	-	-	-	-	-	50	
COMUNE DI MONDAINO	Rimini	EMILIA-ROMAGNA	-	-	-	-	-	-	-	180	180	
COMUNE DI MONGRANDO	Bielia	PIEMONTE	-	-	-	123	-	-	-	-	123	
COMUNE DI MONTAGNANA	Padova	VENETO	-	-	-	11	53	-	-	-	64	
COMUNE DI MONTALCINO	Siena	TOSCANA	-	397	-	-	-	-	-	-	397	
COMUNE DI MONTALDO ROERO	Cuneo	PIEMONTE	-	-	20	-	-	-	-	-	20	
COMUNE DI MONTALDO TORINESE	Torino	PIEMONTE	-	-	50	-	-	-	-	-	50	
COMUNE DI MONTANASO LOMBARDO	Lodi	LOMBARDIA	-	-	-	82	-	-	-	-	82	
COMUNE DI MONTE ROBERTO	Ancona	MARCHE	-	-	-	56	-	-	-	45	101	
COMUNE DI MONTE SAN VITO	Ancona	MARCHE	-	-	-	167	-	-	-	-	167	
COMUNE DI MONTEBELLO DI BERTONA	Pescara	ABRUZZO	-	-	18	-	-	-	-	-	18	
COMUNE DI MONTECALVO VERSIGLIA	Pavia	LOMBARDIA	-	-	60	-	-	-	-	-	60	
COMUNE DI MONTECCHIO EMILIA	Reggio nell'Emilia	EMILIA-ROMAGNA	-	-	-	280	-	-	-	-	280	
COMUNE DI MONTECRETO	Modena	EMILIA-ROMAGNA	-	-	-	150	-	-	-	-	150	
COMUNE DI MONTEFANO	Macerata	MARCHE	-	-	-	-	-	-	-	50	50	
COMUNE DI MONTEFERRANTE	Chieti	ABRUZZO	-	-	-	2.409	-	-	-	90	90	
COMUNE DI MONTELABBATE	Pesaro e Urbino	MARCHE	-	-	-	-	-	-	-	-	2.409	
COMUNE DI MONTELEONE D'ORVIETO	Terni	UMBRIA	-	-	-	39	-	-	-	-	39	
COMUNE DI MONTEPRANDONE	Ascoli Piceno	MARCHE	-	-	-	40	190	-	-	-	230	
COMUNE DI MONTEPUCCIANO	Siena	TOSCANA	-	-	-	-	-	650	-	-	1.350	
COMUNE DI MONTEROSI	Viterbo	LAZIO	-	-	-	550	-	-	-	-	550	
COMUNE DI MONTEROTONDO	Roma	LAZIO	-	-	-	365	-	-	-	-	365	



Ente locale	PROV	Regione	Tipologia interventi							TOTALE SPAZI ASSEGNATI ANNO 2017		
			Investimenti comuni crattere e ricostruzione (lettera 0a), comma 492)	Investimenti comuni istituiti a seguito dei processi di fusione (lettera a1), comma 492)	Investimenti comuni con popolazione inferiore ai 1.000 abitanti (lettera a2), comma 492)	EDILIZIA		Investimenti adeguamento e miglioramenti o sismico (lettera c), comma 492)	Investimenti prevenzione rischio idrogeologico (lettera d), comma 492)		Altri investimenti finanziati da avanzo (comma 485)	Altri investimenti finanziati da debito (comma 485)
						Assegnazione edilizia scolastica (commi da 487 a 489)	Edilizia scolastica a copertura interventi non soddisfatti (lettera b), comma 492)					
COMUNE DI MONTESILVANO	Pescara	ABRUZZO	-	-	-	423	175	-	-	-	-	598
COMUNE DI MONTE ROERO	Cuneo	PIEMONTE	-	-	-	70	-	-	-	-	-	70
COMUNE DI MONTICELLI D'ONGINA	Piacenza	EMILIA-ROMAGNA	-	-	-	182	854	-	-	-	-	1.036
COMUNE DI MONTICELLI PAVESE	Pavia	LOMBARDIA	-	-	-	165	-	-	-	-	-	165
COMUNE DI MONTICELLO BRIANZA	Lecco	LOMBARDIA	-	-	-	51	-	-	-	-	-	51
COMUNE DI MONTIRONE	Brescia	LOMBARDIA	-	-	-	134	-	-	-	-	-	134
COMUNE DI MONTORFANO	Como	LOMBARDIA	-	-	-	23	107	-	-	-	-	130
COMUNE DI MONTORIO AL VOMANO	Teramo	ABRUZZO	135	-	-	-	-	-	-	-	-	135
COMUNE DI MORCIANO DI LEUCA	Lecco	PUGLIA	-	-	-	-	-	-	-	120	-	120
COMUNE DI MORETTA	Cuneo	PIEMONTE	-	-	-	90	421	-	-	-	-	511
COMUNE DI MORGONGIORI	Oristano	SARDEGNA	-	-	410	-	-	-	-	-	-	410
COMUNE DI MORMANNO	Cosenza	CALABRIA	-	-	-	-	-	244	-	-	-	244
COMUNE DI MOTTA CAMASTRA	Messina	SICILIA	-	-	148	-	-	-	-	-	-	148
COMUNE DI MOZZANICA	Bergamo	LOMBARDIA	-	-	-	250	-	-	-	-	-	250
COMUNE DI MOZZECANE	Verona	VENETO	-	-	-	-	-	-	-	75	-	75
COMUNE DI MOZZO	Bergamo	LOMBARDIA	-	-	-	207	-	-	30	-	-	237
COMUNE DI MUGLIANO DI NAPOLI	Napoli	CAMPANIA	-	-	-	1.065	-	-	-	-	-	1.065
COMUNE DI MURISENGO	Alessandria	PIEMONTE	-	-	-	7	33	-	10	-	-	50
COMUNE DI MUROS	Sassari	SARDEGNA	-	-	-	133	-	-	-	-	-	133
COMUNE DI NARNI	Terni	UMBRIA	-	-	-	65	305	-	-	-	-	370
COMUNE DI NARZOLE	Cuneo	PIEMONTE	-	-	-	205	-	-	-	-	-	205
COMUNE DI NEGRAR	Verona	VENETO	-	-	-	239	268	-	-	-	-	507
COMUNE DI NEIVE	Cuneo	PIEMONTE	-	-	-	53	-	-	65	-	-	118
COMUNE DI NEMBRO	Bergamo	LOMBARDIA	-	-	-	-	-	-	-	250	-	250
COMUNE DI NERVIANO	Milano	LOMBARDIA	-	-	-	141	659	-	-	-	-	800
COMUNE DI NETRO	BielLA	PIEMONTE	-	-	-	-	-	-	-	15	-	15
COMUNE DI NEVIGLIE	Cuneo	PIEMONTE	-	-	30	-	-	-	-	-	-	30
COMUNE DI NIBBIOLA	Novara	PIEMONTE	-	-	75	-	-	-	-	-	-	75
COMUNE DI NOCARA	Cosenza	CALABRIA	-	-	-	-	-	-	30	-	-	30
COMUNE DI NOCERA SUPERIORE	Salerno	CAMPANIA	-	-	-	4.600	-	4.300	-	-	-	8.900
COMUNE DI NOLE	Torino	PIEMONTE	-	-	-	117	548	-	-	-	-	665
COMUNE DI NONE	Torino	PIEMONTE	-	-	-	5	25	-	-	-	-	30
COMUNE DI NOVARA	Novara	PIEMONTE	-	-	-	278	214	-	-	-	-	492
COMUNE DI NOVATE MILANESE	Milano	LOMBARDIA	-	-	-	-	-	979	-	-	-	1.957
COMUNE DI NOVELLARA	Reggio nell'Emilia	EMILIA-ROMAGNA	-	-	-	35	165	-	-	-	-	200
COMUNE DI NOVELLO	Cuneo	PIEMONTE	-	-	-	15	-	-	-	-	-	15




Ente locale	PROV	Regione	Tipologia interventi							TOTALE SPAZI ASSEGNATI ANNO 2017		
			Investimenti comuni crattere e ricostruzione (lettera 0a), comma 492)	Investimenti comuni istituiti a seguito dei processi di fusione (lettera a1), comma 492)	Investimenti comuni con popolazione inferiore ai 1.000 abitanti (lettera a2), comma 492)	EDILIZIA		Investimenti adeguamento e miglioramenti o sismici (lettera c), comma 492)	Investimenti prevenzione rischio idrogeologico (lettera d), comma 492)		Altri investimenti finanziati da avanzo (comma 485)	Altri investimenti finanziati da debito (comma 485)
						Assegnazione edilizia scolastica (commi da 487 a 489)	Edilizia scolastica a copertura interventi non soddisfatti (lettera b), comma 492)					
COMUNE DI NURACHI	Oristano	SARDEGNA	-	-	-	-	-	-	100	-	100	
COMUNE DI NURAGUS	Sud Sardegna	SARDEGNA	-	-	189	-	-	-	189	-	189	
COMUNE DI NURAMINIS	Sud Sardegna	SARDEGNA	-	-	-	-	-	343	-	-	343	
COMUNE DI NURECI	Oristano	SARDEGNA	-	-	300	-	-	-	-	-	300	
COMUNE DI NUVOLENTO	Brescia	LOMBARDIA	-	-	-	216	-	-	-	-	216	
COMUNE DI OCCHIEPPO INFERIORE	Bielia	PIEMONTE	-	-	-	295	-	-	-	-	295	
COMUNE DI ODOLO	Brescia	LOMBARDIA	-	-	-	1.200	-	-	-	-	1.200	
COMUNE DI OGGIONA, CON SANTO STEFANO	Varese	LOMBARDIA	-	-	-	-	-	-	80	-	80	
COMUNE DI OLBIA	Sassari	SARDEGNA	-	-	-	2.526	-	-	-	-	2.526	
COMUNE DI OLCENENGO	Vercelli	PIEMONTE	-	-	130	-	-	-	-	-	130	
COMUNE DI OLEGGIO	Novara	PIEMONTE	-	-	-	-	-	-	-	350	350	
COMUNE DI OLEGGIO CASTELLO	Novara	PIEMONTE	-	-	-	25	-	-	-	-	25	
COMUNE DI OLGiate COMASCO	Como	LOMBARDIA	-	-	-	-	-	-	395	-	395	
COMUNE DI OLGiate MOLGORA	Lecco	LOMBARDIA	-	-	-	536	-	-	-	-	536	
COMUNE DI OLLIOI	Nuoro	SARDEGNA	-	-	-	213	-	-	-	-	213	
COMUNE DI OLMO AL BREMO	Bergamo	LOMBARDIA	-	-	65	-	-	-	-	-	65	
COMUNE DI OLTRONA DI SAN MAMETTE	Como	LOMBARDIA	-	-	-	-	-	-	192	-	192	
COMUNE DI OMEGNA	Verbano-Cusio-Ossola	PIEMONTE	-	-	-	178	-	-	-	-	178	
COMUNE DI OPERA	Milano	LOMBARDIA	-	-	-	2.330	-	-	-	-	2.330	
COMUNE DI ORIA	Brindisi	PUGLIA	-	-	-	601	-	-	-	-	601	
COMUNE DI ORICOLA	L'Aquila	ABRUZZO	-	-	-	484	-	-	-	-	484	
COMUNE DI ORIOLIO	Cosenza	CALABRIA	-	-	-	-	-	725	-	-	725	
COMUNE DI ORMELLE	Treviso	VENETO	-	-	-	-	-	-	70	-	70	
COMUNE DI ORSARA DI PUGLIA	Foggia	PUGLIA	-	-	-	-	-	-	45	933	978	
COMUNE DI ORTELLE	Lecce	PUGLIA	-	-	-	507	-	-	-	-	507	
COMUNE DI ORTONA DEI MARSI	L'Aquila	ABRUZZO	-	-	94	-	-	-	-	-	94	
COMUNE DI ORVIETO	Terni	UMBRIA	-	-	-	693	128	-	-	-	821	
COMUNE DI OSASIO	Torino	PIEMONTE	-	-	-	-	-	-	120	-	120	
COMUNE DI OSIO SOPRA	Bergamo	LOMBARDIA	-	-	-	-	-	-	85	-	85	
COMUNE DI OSPITALE DI CADORE	Belluno	VENETO	-	-	-	-	-	-	40	-	40	
COMUNE DI OSPITALETTO	Brescia	LOMBARDIA	-	-	-	2.492	-	-	-	-	2.492	
COMUNE DI OULX	Torino	PIEMONTE	-	-	-	222	734	-	-	-	956	
COMUNE DI OVIGLIO	Alessandria	PIEMONTE	-	-	-	14	64	-	-	-	78	
COMUNE DI OZIERI	Sassari	SARDEGNA	-	-	-	9	44	-	-	-	53	
COMUNE DI OZZANO MONFERRATO	Alessandria	PIEMONTE	-	-	-	12	58	-	-	-	70	
COMUNE DI PACECO	Trapani	SICILIA	-	-	-	273	-	-	-	-	273	




Ente locale	PROV	Regione	Tipologia interventi							TOTALE SPAZI ASSEGNATI ANNO 2017		
			Investimenti comuni crattere e ricostruzione (lettera 0a), comma 492)	Investimenti comuni istituiti a seguito dei processi di fusione (lettera a1), comma 492)	Investimenti comuni con popolazione inferiore ai 1.000 abitanti (lettera a2), comma 492)	EDILIZIA		Investimenti adeguamento e migliorament o sismico (lettera c), comma 492)	Investimenti prevenzione rischio idrogeologico (lettera d), comma 492)		Altri investimenti finanziati da avanzo (comma 485)	Altri investimenti finanziati da debito (comma 485)
						Assegnazione Edilizia scolastica (commi da 487 a 489)	Edilizia scolastica a copertura interventi non soddisfatti (lettera b), comma 492)					
COMUNE DI PADENGHE SUL GARDA	Brescia	LOMBARDIA	-	-	-	110	-	-	-	-	110	
COMUNE DI PADERNO D'ADDA	Lecco	LOMBARDIA	-	-	-	-	-	-	237	-	237	
COMUNE DI PADERNO DEL GRAPPA	Treviso	VENETO	-	-	-	500	-	-	-	-	500	
COMUNE DI PAESANA	Cuneo	PIEMONTE	-	-	-	145	-	-	-	-	145	
COMUNE DI PAGNONA	Lecco	LOMBARDIA	-	-	12	-	-	-	-	-	12	
COMUNE DI PAITONE	Brescia	LOMBARDIA	-	-	-	120	-	90	-	-	210	
COMUNE DI PALAIA	Pisa	TOSCANA	-	-	-	37	-	250	-	-	287	
COMUNE DI PALAZZOLO DELLO STELLA	Udine	FRILLI-VENEZIA GIULIA	-	-	-	58	-	-	-	-	58	
COMUNE DI PALAZZOLO SULL'OGLIO	Brescia	LOMBARDIA	-	-	-	-	-	-	557	-	753	
COMUNE DI PALAZZOLO VERCELLESE	Vercelli	PIEMONTE	-	-	-	8	-	-	-	-	8	
COMUNE DI PALO DEL COLLE	Bari	PUGLIA	-	-	-	40	-	502	70	-	612	
COMUNE DI PANCARANA	Pavia	LOMBARDIA	-	-	135	-	-	-	-	-	135	
COMUNE DI PANTELLERIA	Trepani	SICILIA	-	-	-	188	880	-	-	-	1.068	
COMUNE DI PARABITA	Lecco	PUGLIA	-	-	-	42	-	-	-	-	42	
COMUNE DI PARETE	Caserta	CAMPANIA	-	-	-	593	-	-	-	-	593	
COMUNE DI PAVAROLO	Torino	PIEMONTE	-	-	-	161	-	-	-	-	161	
COMUNE DI PAVIA DI UDINE	Udine	FRILLI-VENEZIA GIULIA	-	-	-	298	-	-	-	-	298	
COMUNE DI PAVONE DEL MELLA	Brescia	LOMBARDIA	-	-	-	-	-	-	120	-	120	
COMUNE DI PECETTO TORINESE	Torino	PIEMONTE	-	-	-	585	-	-	-	-	585	
COMUNE DI PERGOLA	Pesaro e Urbino	MARCHE	-	-	-	-	-	-	-	170	170	
COMUNE DI PESARO	Pesaro e Urbino	MARCHE	-	-	-	3.000	-	-	-	-	3.000	
COMUNE DI PESCAGLIA	Luca	TOSCANA	-	-	-	260	-	-	20	123	403	
COMUNE DI PESCAROLO ED UNITI	Cremona	LOMBARDIA	-	-	-	11	49	-	-	-	60	
COMUNE DI PESCATO	Lecco	LOMBARDIA	-	-	-	51	239	-	-	-	290	
COMUNE DI PESCHIERA BORROMEO	Milano	LOMBARDIA	-	-	-	429	1.319	-	-	-	1.748	
COMUNE DI PETRILO	Macerata	MARCHE	-	-	-	958	435	-	-	-	1.393	
COMUNE DI PETRITOLI	Fermo	MARCHE	-	-	-	120	-	-	-	-	120	
COMUNE DI PETTINENGO	Biella	PIEMONTE	-	-	-	500	-	-	-	-	500	
COMUNE DI PIANDIMELETO	Pesaro e Urbino	MARCHE	-	-	-	-	-	-	203	-	203	
COMUNE DI PIANELLO DEL LARIO	Como	LOMBARDIA	-	-	-	-	-	-	27	-	27	
COMUNE DI PIANELLO VAL TIDONE	Piacenza	EMILIA-ROMAGNA	-	-	-	-	-	-	-	232	232	
COMUNE DI PIANEZZA	Torino	PIEMONTE	-	-	-	371	1.202	25	401	-	1.999	
COMUNE DI PIANTEDO	Sondrio	LOMBARDIA	-	-	-	20	95	-	-	-	115	
COMUNE DI PIAZZA BREMBANA	Bergamo	LOMBARDIA	-	-	-	375	-	-	-	70	590	
COMUNE DI PIAZZA TORRE	Bergamo	LOMBARDIA	-	-	100	-	-	-	-	-	220	
COMUNE DI PIEDIMONTE SAN GERMANO	Frosinone	LAZIO	-	-	-	-	-	150	-	-	150	



Ente locale	PROV	Regione	Tipologia interventi							TOTALE SPAZI ASSEGNIATI ANNO 2017		
			Investimenti comuni ricostruzione (lettera 0a), comma 492)	Investimenti comuni istituiti a seguito dei processi di fusione (lettera a1), comma 492)	Investimenti comuni con popolazione inferiore ai 1.000 abitanti (lettera a2), comma 492)	EDILIZIA		Investimenti adeguamento e miglioramenti o sismici (lettera c), comma 492)	Investimenti prevenzione rischio idrogeologico (lettera d), comma 492)		Altri investimenti finanziati da avanzo (comma 485)	Altri investimenti finanziati da debito (comma 485)
						Assegnazione edilizia scolastica (commi da 487 a 489)	Edilizia scolastica a copertura interventi non soddisfatti (lettera b), comma 492)					
COMUNE DI PIETRAPERTOSA	Potenza	BASILICATA	-	-	-	-	-	861	-	-	861	
COMUNE DI PIETRAPORZIO	Cuneo	PIEMONTE	-	-	30	-	-	-	-	-	30	
COMUNE DI PIEVE LIGURE	Genova	LIGURIA	-	-	-	67	-	-	-	-	67	
COMUNE DI PIEVE PORTO MORONE	Pavia	LOMBARDIA	-	-	-	-	-	-	110	-	110	
COMUNE DI PIEVE SAN GIACOMO	Cremona	LOMBARDIA	-	-	-	26	124	-	-	-	150	
COMUNE DI PIGNATARO MAGGIORE	Caserta	CAMPANIA	-	-	-	2.288	-	-	-	-	2.288	
COMUNE DI PIGNOLA	Potenza	BASILICATA	-	-	-	-	-	-	-	1.024	1.024	
COMUNE DI PIGRA	Como	LOMBARDIA	-	-	345	-	-	-	-	-	345	
COMUNE DI PIMONTE	Napoli	CAMPANIA	-	-	-	-	-	-	-	200	200	
COMUNE DI PINCARA	Rovigo	VENETO	-	-	-	70	-	-	-	-	70	
COMUNE DI PINETO	Teramo	ABRUZZO	-	-	-	300	-	-	-	200	500	
COMUNE DI PINO TORINESE	Torino	PIEMONTE	-	-	-	67	313	-	-	-	380	
COMUNE DI PIOBESI D'ALBA	Cuneo	PIEMONTE	-	-	-	270	-	-	-	-	270	
COMUNE DI PIODE	Vercelli	PIEMONTE	-	-	15	-	-	-	-	-	15	
COMUNE DI POCAPAGLIA	Cuneo	PIEMONTE	-	-	-	136	-	-	172	-	308	
COMUNE DI POGGIBONSI	Siena	TOSCANA	-	-	-	1.218	-	-	-	-	1.218	
COMUNE DI POGGIO MIRTETO	Rieti	LAZIO	-	-	-	-	-	-	-	200	200	
COMUNE DI POGGIO RUSCO	Mantova	LOMBARDIA	391	-	-	-	-	-	75	-	466	
COMUNE DI POGGIO TORRIANA	Rimini	EMILIA-ROMAGNA	-	250	-	-	-	-	-	-	250	
COMUNE DI POGGIOMARINO	Napoli	CAMPANIA	-	-	-	-	-	200	-	-	200	
COMUNE DI POLLUTRI	Chieti	ABRUZZO	-	-	-	800	-	-	-	-	800	
COMUNE DI POLONGHERA	Cuneo	PIEMONTE	-	-	-	519	148	-	-	-	667	
COMUNE DI POLVERARA	Padova	VENETO	-	-	-	-	-	-	130	-	130	
COMUNE DI POLVERIGI	Ancona	MARCHE	-	-	-	-	-	-	-	100	100	
COMUNE DI POMBIA	Novara	PIEMONTE	-	-	-	95	-	-	-	-	95	
COMUNE DI POMIGLIANO D'ARCO	Napoli	CAMPANIA	-	-	-	648	3.040	-	-	-	3.688	
COMUNE DI POMONESCO	Mantova	LOMBARDIA	-	-	-	13	-	-	-	-	13	
COMUNE DI PONCARALE	Brescia	LOMBARDIA	-	-	-	58	273	-	-	-	331	
COMUNE DI PONSÒ	Padova	VENETO	-	-	-	63	-	-	-	-	63	
COMUNE DI PONT-CANAVESE	Torino	PIEMONTE	-	-	-	1.500	-	-	-	-	1.500	
COMUNE DI PONTE DI PIAVE	Treviso	VENETO	-	-	-	72	338	-	-	-	410	
COMUNE DI PONTE NELLE ALPI	Belluno	VENETO	-	-	-	-	-	-	-	205	205	
COMUNE DI PONTCAGNANO FAIANO	Salerno	CAMPANIA	-	-	-	1.400	-	-	-	-	1.400	
COMUNE DI PONTEDASSIO	Imperia	LIGURIA	-	-	-	113	531	-	-	-	644	
COMUNE DI PONTENURE	Piacenza	EMILIA-ROMAGNA	-	-	-	112	523	-	-	-	635	
COMUNE DI PONTERANICA	Bergamo	LOMBARDIA	-	-	-	400	-	-	-	-	400	



Ente locale	PROV	Regione	Tipologia interventi							TOTALE SPAZI ASSEGNIATI ANNO 2017		
			Investimenti comuni crattere e ricostruzione (lettera 0a), comma 492)	Investimenti comuni istituiti a seguito dei processi di fusione (lettera a1), comma 492)	Investimenti comuni con popolazione inferiore ai 1.000 abitanti (lettera a2), comma 492)	EDILIZIA		Investimenti adeguamento e migliorament o sismico (lettera c), comma 492)	Investimenti prevenzione rischio idrogeologico (lettera d), comma 492)		Altri investimenti finanziati da avanzo (comma 485)	Altri investimenti finanziati da debito (comma 485)
						Assegnazione Edilizia scolastica (commi da 487 a 489)	Edilizia scolastica a copertura interventi non soddisfatti (lettera b), comma 492)					
COMUNE DI PONTINIA	Latina	LAZIO	-	-	-	136	-	-	-	-	136	
COMUNE DI POPOLI	Pescara	ABRUZZO	-	-	-	354	-	-	-	-	354	
COMUNE DI PORCARI	Lucca	TOSCANA	-	-	-	334	-	-	-	-	334	
COMUNE DI PORTA COMARO	Asti	PIEMONTE	-	-	-	14	63	-	-	-	77	
COMUNE DI PORTO CERESIO	Varese	LOMBARDIA	-	-	-	22	105	-	200	-	327	
COMUNE DI PORTO MANTOVANO	Mantova	LOMBARDIA	-	-	-	420	-	-	-	-	420	
COMUNE DI PORTOGRUARO	Venezia	VENETO	-	-	-	517	-	-	-	-	517	
COMUNE DI POSTUA	Vercelli	PIEMONTE	-	-	-	14	-	-	-	-	14	
COMUNE DI PRADALUNGA	Bergamo	LOMBARDIA	-	-	-	32	148	-	125	90	395	
COMUNE DI PRAGELATO	Torino	PIEMONTE	-	-	-	150	-	-	-	-	150	
COMUNE DI PRALBOINO	Brescia	LOMBARDIA	-	-	-	190	-	-	-	-	190	
COMUNE DI PRATOVECCHIO STIA	Arezzo	TOSCANA	-	-	390	-	-	-	-	-	390	
COMUNE DI PREDAPPIO	Forlì-Cesena	EMILIA-ROMAGNA	-	-	-	91	-	-	-	-	91	
COMUNE DI PREGMANA MILANESE	Milano	LOMBARDIA	-	-	-	735	-	-	350	-	1.085	
COMUNE DI PREVALE	Brescia	LOMBARDIA	-	-	-	217	-	-	-	-	217	
COMUNE DI PRIOCCA	Cuneo	PIEMONTE	-	-	-	-	-	-	50	318	368	
COMUNE DI PULA	Cagliari	SARDEGNA	-	-	-	-	-	-	110	-	110	
COMUNE DI QUARTU SANT'ELENA	Cagliari	SARDEGNA	-	-	-	2	11	-	-	-	13	
COMUNE DI QUATTRO CASTELLA	Reggio nell'Emilia	EMILIA-ROMAGNA	-	-	-	280	-	-	-	-	280	
COMUNE DI RANCO	Varese	LOMBARDIA	-	-	-	-	-	-	760	-	760	
COMUNE DI RANICA	Bergamo	LOMBARDIA	-	-	-	250	-	-	78	516	844	
COMUNE DI RAPALLO	Genova	LIGURIA	-	-	-	-	-	-	7.960	-	7.960	
COMUNE DI RAPINO	Chieti	ABRUZZO	-	-	-	150	-	-	-	-	150	
COMUNE DI RAPOLLA	Potenza	BASILICATA	-	-	-	239	-	-	-	-	239	
COMUNE DI RASSA	Vercelli	PIEMONTE	-	-	30	-	-	-	-	-	30	
COMUNE DI REGANATI	Macerata	MARCHE	-	-	-	309	1.449	-	-	-	1.758	
COMUNE DI REMEDELLO	Brescia	LOMBARDIA	-	-	-	93	-	-	164	-	164	
COMUNE DI RENATE	Monza e della Brianza	LOMBARDIA	-	-	-	564	972	643	-	-	2.179	
COMUNE DI RENDE	Cosenza	CALABRIA	-	-	-	267	-	-	-	-	267	
COMUNE DI REVELLO	Cuneo	PIEMONTE	-	-	-	194	-	-	-	-	194	
COMUNE DI REZZAGO	Como	LOMBARDIA	-	-	-	-	-	-	-	-	170	
COMUNE DI REZZOAGLIO	Genova	LIGURIA	-	-	-	-	-	-	170	-	170	
COMUNE DI RHO	Milano	LOMBARDIA	-	-	-	272	1.276	-	-	-	1.548	
COMUNE DI RICADI	Vibo Valentia	CALABRIA	-	-	-	278	-	-	-	-	278	
COMUNE DI RICALDONE	Alessandria	PIEMONTE	-	-	-	-	-	-	20	-	20	
COMUNE DI RICCIA	Campobasso	MOLISE	-	-	-	-	-	-	-	234	234	



Ente locale	PROV	Regione	Tipologia interventi							TOTALE SPAZI ASSEGNATI ANNO 2017		
			Investimenti comuni ricostruzione (lettera 0a), comma 492)	Investimenti comuni istituiti a seguito dei processi di fusione (lettera a1), comma 492)	Investimenti comuni con popolazione inferiore ai 1.000 abitanti (lettera a2), comma 492)	EDILIZIA		Investimenti adeguamento e migliorament o sismico (lettera c), comma 492)	Investimenti prevenzione rischio idrogeologico (lettera d), comma 492)		Altri investimenti finanziati da avanzo (comma 485)	Altri investimenti finanziati da debito (comma 485)
						Assegnazione edilizia scolastica (commi da 487 a 489)	Edilizia scolastica a copertura interventi non soddisfatti (lettera b), comma 492)					
COMUNE DI RICENGO	Cremona	LOMBARDIA	-	-	-	-	-	-	170	-	170	
COMUNE DI RIFREDDO	Cuneo	PIEMONTE	-	-	-	66	-	-	-	300	366	
COMUNE DI RIGNANO GARGANICO	Foggia	PUGLIA	-	-	-	601	-	-	-	-	601	
COMUNE DI RIGNANO SULL'ARNO	Firenze	TOSCANA	-	-	-	100	-	-	-	-	100	
COMUNE DI RIO SALICETO	Reggio nell'Emilia	EMILIA-ROMAGNA	-	-	-	-	-	-	278	200	478	
COMUNE DI RIPALTA ARPINA	Cremona	LOMBARDIA	-	-	-	-	-	-	40	-	40	
COMUNE DI RIPALTA CREMASCA	Cremona	LOMBARDIA	-	-	-	100	-	-	113	-	213	
COMUNE DI RIPALTA GUERINA	Cremona	LOMBARDIA	-	-	19	-	-	-	-	-	19	
COMUNE DI RIPE SAN GINESIO	Macerata	MARCHE	-	-	-	101	-	-	-	-	101	
COMUNE DI RIVA DEL GARDA	Trento	TRENTINO-ALTO ADIGE/S SUDTIROL	-	-	-	319	-	-	-	-	319	
COMUNE DI RIVA PRESSO CHIERI	Torino	PIEMONTE	-	-	-	1.500	-	-	-	-	1.500	
COMUNE DI RIVALTA DI TORINO	Torino	PIEMONTE	-	-	-	648	-	-	-	-	648	
COMUNE DI RIVAROLO CANAVESE	Torino	PIEMONTE	-	-	-	300	-	-	-	-	300	
COMUNE DI RIVAROLO MANTOVANO	Mantova	LOMBARDIA	-	-	-	-	-	-	-	200	200	
COMUNE DI RIVOLI	Torino	PIEMONTE	-	-	-	339	1.588	-	-	-	1.927	
COMUNE DI RIVOLI VERONESE	Verona	VENETO	-	-	-	325	587	-	-	-	912	
COMUNE DI ROBILANTE	Cuneo	PIEMONTE	-	-	-	66	29	-	-	-	95	
COMUNE DI ROCCA DE' BALDI	Cuneo	PIEMONTE	-	-	-	-	-	-	30	-	30	
COMUNE DI ROCCA DI BOTTE	L'Aquila	ABRUZZO	-	-	174	11	49	-	-	-	234	
COMUNE DI ROCCABRUNA	Cuneo	PIEMONTE	-	-	-	-	-	-	25	-	25	
COMUNE DI ROCCAMONTEPIANO	Chieti	ABRUZZO	-	-	-	99	-	-	-	-	99	
COMUNE DI ROE' VOLCIANO	Brescia	LOMBARDIA	-	-	-	500	73	-	-	-	573	
COMUNE DI ROGENO	Lecco	LOMBARDIA	-	-	-	473	-	-	-	-	473	
COMUNE DI ROLETO	Torino	PIEMONTE	-	-	-	11	51	-	-	-	62	
COMUNE DI ROMA CAPITALE	Roma	LAZIO	-	-	-	7.612	-	-	6.766	-	14.378	
COMUNE DI ROMANO DI LOMBARDIA	Bergamo	LOMBARDIA	-	-	-	-	-	-	350	-	350	
COMUNE DI ROVENTINO	Novara	PIEMONTE	-	-	-	120	-	-	-	-	120	
COMUNE DI RONCHI DEI LEGIONARI	Gorizia	FRUII-VENEZIA GIULIA	-	-	-	-	-	440	-	-	440	
COMUNE DI RONCOLA	Bergamo	LOMBARDIA	-	-	-	120	-	-	-	-	120	
COMUNE DI ROPPOLO	Bielia	PIEMONTE	-	-	-	11	49	-	-	-	60	
COMUNE DI ROSATE	Milano	LOMBARDIA	-	-	-	43	202	-	-	-	245	
COMUNE DI ROSIGNANO MONFERRATO	Alessandria	PIEMONTE	-	-	-	52	-	-	-	-	52	
COMUNE DI ROSSANO	Cosenza	CALABRIA	-	-	-	475	-	-	-	-	475	
COMUNE DI ROSSIGLIONE	Genova	LIGURIA	-	-	-	15	73	-	-	-	88	
COMUNE DI ROSTA	Torino	PIEMONTE	-	-	-	21	99	-	-	-	120	
COMUNE DI ROTA D'IMAGNA	Bergamo	LOMBARDIA	-	-	51	-	-	-	-	-	51	



Ente locale	PROV	Regione	Tipologia interventi							TOTALE SPAZI ASSEGNATI ANNO 2017		
			Investimenti comuni ricostruzione (lettera 0a), comma 492)	Investimenti comuni istituiti a seguito dei processi di fusione (lettera a1), comma 492)	Investimenti comuni con popolazione inferiore ai 1.000 abitanti (lettera a2), comma 492)	EDILIZIA		Investimenti adeguamento e migliorament o sismico (lettera c), comma 492)	Investimenti prevenzione rischio idrogeologico (lettera d), comma 492)		Altri investimenti finanziati da avanzo (comma 485)	Altri investimenti finanziati da debito (comma 485)
						Assegnazione edilizia scolastica (commi da 487 a 489)	Edilizia scolastica a copertura interventi non soddisfatti (lettera b), comma 492)					
COMUNE DI ROTTOFRENO	Piacenza	EMILIA-ROMAGNA	-	-	-	100	-	-	-	-	100	
COMUNE DI ROTZO	Vicenza	VENETO	-	-	-	-	-	-	40	-	40	
COMUNE DI ROVEREDO IN PIANO	Pordenone	FRULLI-VENEZIA GIULIA	-	-	-	-	-	-	174	-	174	
COMUNE DI ROZZANO	Milano	LOMBARDIA	-	-	-	787	3.692	-	-	-	4.479	
COMUNE DI RUBIERA	Reggio nell'Emilia	EMILIA-ROMAGNA	-	-	-	-	-	413	-	-	413	
COMUNE DI RUFFIA	Cuneo	PIEMONTE	-	-	158	-	-	-	-	-	158	
COMUNE DI RUINO	Pavia	LOMBARDIA	-	-	26	49	-	-	-	-	75	
COMUNE DI SACROFANO	Roma	LAZIO	-	-	-	1.228	-	-	-	-	1.228	
COMUNE DI SALA COMACINA	Como	LOMBARDIA	-	-	339	-	-	-	-	-	339	
COMUNE DI SALA MONFERRATO	Alessandria	PIEMONTE	-	-	40	-	-	-	-	-	40	
COMUNE DI SALASSA	Torino	PIEMONTE	-	-	-	-	-	-	-	90	90	
COMUNE DI SALO'	Brescia	LOMBARDIA	-	-	-	-	-	-	825	-	825	
COMUNE DI SALTRO	Varese	LOMBARDIA	-	-	-	85	-	-	-	-	85	
COMUNE DI SALVIROLA	Cremona	LOMBARDIA	-	-	-	-	-	-	150	-	150	
COMUNE DI SAMBUCA PISTOIESE	Pistoia	TOSCANA	-	-	-	-	-	-	70	-	70	
COMUNE DI SAN BASSANO	Cremona	LOMBARDIA	-	-	-	9	41	-	-	-	50	
COMUNE DI SAN BENEDETTO DEL TRONTO	Ascoli Piceno	MARCHE	-	-	-	63	-	-	-	-	63	
COMUNE DI SAN BENEDETTO PO	Mantova	LOMBARDIA	400	-	-	-	-	-	-	-	400	
COMUNE DI SAN BONIFACIO	Verona	VENETO	-	-	-	22	103	-	-	-	125	
COMUNE DI SAN BUONO	Chieti	ABRUZZO	-	-	-	-	-	-	-	99	99	
COMUNE DI SAN CARLO CANAVESE	Torino	PIEMONTE	-	-	-	46	214	-	-	-	260	
COMUNE DI SAN CESAREO	Roma	LAZIO	-	-	-	650	-	-	-	-	650	
COMUNE DI SAN CESARIO DI LECCE	Lecce	PUGLIA	-	-	-	40	190	-	-	-	230	
COMUNE DI SAN CLEMENTE	Rimini	EMILIA-ROMAGNA	-	-	-	500	-	-	-	240	740	
COMUNE DI SAN COSTANTINO CALABRO	Vibo Valentia	CALABRIA	-	-	-	262	-	-	-	-	262	
COMUNE DI SAN FERDINANDO DI PUGLIA	Barietta-Andria-Trani	PUGLIA	-	-	-	-	-	-	33	778	811	
COMUNE DI SAN GENNARO VESUVIANO	Napoli	CAMPANIA	-	-	-	3.000	-	-	-	-	3.000	
COMUNE DI SAN GIORGIO DI MANTOVA	Mantova	LOMBARDIA	-	-	-	-	-	-	96	-	96	
COMUNE DI SAN GIORGIO DI PIANO	Bologna	EMILIA-ROMAGNA	-	-	-	69	326	-	282	-	677	
COMUNE DI SAN GIORGIO IONICO	Taranto	PUGLIA	-	-	-	150	702	-	-	-	852	
COMUNE DI SAN GIORGIO LA MOLARA	Benevento	CAMPANIA	-	-	-	368	-	-	-	-	368	
COMUNE DI SAN GIOVANNI DEL DOSSO	Mantova	LOMBARDIA	-	-	-	-	-	-	50	-	50	
COMUNE DI SAN GIOVANNI ROTONDO	Foggia	PUGLIA	-	-	-	275	-	-	-	-	275	
COMUNE DI SAN LAZZARO DI SAVENA	Bologna	EMILIA-ROMAGNA	-	-	-	69	321	-	-	-	963	
COMUNE DI SAN LORENZO AL MARE	Imperia	LIGURIA	-	-	-	50	-	-	-	-	50	
COMUNE DI SAN LORENZO IN CAMPO	Pesaro e Urbino	MARCHE	-	-	-	-	-	-	100	488	588	



Ente locale	PROV	Regione	Tipologia interventi							TOTALE SPAZI ASSEGNIATI ANNO 2017		
			Investimenti comuni ricostruzione (lettera 0a), comma 492)	Investimenti comuni istituiti a seguito dei processi di fusione (lettera a1), comma 492)	Investimenti comuni con popolazione inferiore ai 1.000 abitanti (lettera a2), comma 492)	EDILIZIA		Investimenti adeguamento e migliorament o sismico (lettera c), comma 492)	Investimenti prevenzione rischio idrogeologico (lettera d), comma 492)		Altri investimenti finanziati da avanzo (comma 485)	Altri investimenti finanziati da debito (comma 485)
						Assegnazione scuola (commi da 487 a 489)	Edilizia scolastica a copertura interventi non soddisfatti (lettera b), comma 492)					
COMUNE DI SAN MARCELLO PITEGLIO	Pistoia	TOSCANA	-	426	-	-	-	-	-	-	426	
COMUNE DI SAN MARTINO ALFIERI	Asti	PIEMONTE	-	-	21	-	-	-	-	-	21	
COMUNE DI SAN MARTINO CANAVESE	Torino	PIEMONTE	-	-	51	-	-	-	-	-	51	
COMUNE DI SAN MARTINO DI VENEZZE	Rovigo	VENETO	-	-	-	25	115	-	-	-	140	
COMUNE DI SAN MARTINO IN STRADA	Lodi	LOMBARDIA	-	-	-	780	-	-	-	-	780	
COMUNE DI SAN MARTINO SICCOMARIO	Pavia	LOMBARDIA	-	-	-	609	-	-	-	-	609	
COMUNE DI SAN MAURIZIO CANAVESE	Torino	PIEMONTE	-	-	-	81	380	-	-	-	461	
COMUNE DI SAN MAURO PASCOLI	Forlì-Cesena	EMILIA-ROMAGNA	-	-	-	-	-	-	408	-	408	
COMUNE DI SAN MICHELE MONDOVI'	Cuneo	PIEMONTE	-	-	-	3	14	-	-	-	17	
COMUNE DI SAN MICHELE SALENITINO	Brindisi	PUGLIA	-	-	-	-	-	-	110	138	248	
COMUNE DI SAN PAOLO DI JESI	Ancona	MARCHE	-	-	46	-	-	-	-	-	46	
COMUNE DI SAN PIETRO DI CADORE	Belluno	VENETO	-	-	-	-	-	-	-	100	100	
COMUNE DI SAN PIETRO IN CARIANO	Verona	VENETO	-	-	-	847	-	677	-	-	1.524	
COMUNE DI SAN PIETRO IN CASALE	Bologna	EMILIA-ROMAGNA	-	-	-	200	-	75	-	-	275	
COMUNE DI SAN PIETRO MUSSOLINO	Vicenza	VENETO	-	-	-	36	169	-	-	-	205	
COMUNE DI SAN PIETRO VIMINARIO	Padova	VENETO	-	-	-	85	-	-	-	-	85	
COMUNE DI SAN POSSIDONIO	Modena	EMILIA-ROMAGNA	1.133	-	-	-	-	-	-	-	1.133	
COMUNE DI SAN REMO	Imperia	LIGURIA	-	-	-	345	972	-	-	-	1.317	
COMUNE DI SAN SEBASTIANO CURONE	Alessandria	PIEMONTE	-	-	180	-	-	-	-	-	180	
COMUNE DI SAN SEBASTIANO DA PO	Torino	PIEMONTE	-	-	-	95	-	-	-	-	95	
COMUNE DI SAN SIRO	Como	LOMBARDIA	-	-	-	-	-	-	190	-	190	
COMUNE DI SAN VALENTINO IN ABRUZZO CITERIORE	Pescara	ABRUZZO	-	-	-	-	-	-	-	128	128	
COMUNE DI SAN VENDEMIANO	Treviso	VENETO	-	-	-	60	-	-	-	-	60	
COMUNE DI SAN VITTORE OLOGNA	Milano	LOMBARDIA	-	-	-	167	-	-	-	-	167	
COMUNE DI SAN ZENO NAVIGLIO	Brescia	LOMBARDIA	-	-	-	651	-	-	-	-	651	
COMUNE DI SAN ZENONE AL LAMBRO	Milano	LOMBARDIA	-	-	-	62	-	-	-	-	62	
COMUNE DI SANDRIGO	Vicenza	VENETO	-	-	-	164	771	-	-	-	935	
COMUNE DI SANFERE'	Cuneo	PIEMONTE	-	-	-	-	-	-	47	-	47	
COMUNE DI SANFRONT	Cuneo	PIEMONTE	-	-	-	-	-	-	186	-	186	
COMUNE DI SANSEPOLCRO	Arezzo	TOSCANA	-	-	-	-	-	-	400	-	400	
COMUNE DI SANTA CRISTINA D'ASPROMONTE	Reggio di Calabria	CALABRIA	-	-	30	-	-	-	-	-	30	
COMUNE DI SANTA FIORA	Grosseto	TOSCANA	-	-	-	1.380	-	-	-	-	1.380	
COMUNE DI SANTA MARGHERITA DI BELICE	Agrigento	SICILIA	-	-	-	-	-	-	248	-	248	
COMUNE DI SANTA MARGHERITA LIGURE	Genova	LIGURIA	-	-	-	1.109	1.451	-	-	43	2.603	
COMUNE DI SANTA MARIA A MONTE	Pisa	TOSCANA	-	-	-	128	-	-	-	-	128	
COMUNE DI SANTA MARIA CAPUA VETERE	Caserta	CAMPANIA	-	-	-	2.215	-	-	-	-	2.215	




Ente locale	PROV	Regione	Tipologia interventi							TOTALE SPAZI ASSEGNATI ANNO 2017		
			Investimenti comuni cratere e ricostruzione (lettera 0a), comma 492)	Investimenti comuni istituiti a seguito dei processi di fusione (lettera a1), comma 492)	Investimenti comuni con popolazione inferiore ai 1.000 abitanti (lettera a2), comma 492)	EDILIZIA		Investimenti adeguamento e miglioramenti o sismico (lettera c), comma 492)	Investimenti prevenzione rischio idrogeologico (lettera d), comma 492)		Altri investimenti finanziati da avanzo (comma 485)	Altri investimenti finanziati da debito (comma 485)
						Assegnazione edilizia scolastica (commi da 487 a 489)	Edilizia scolastica a copertura interventi non soddisfatti (lettera b), comma 492)					
COMUNE DI SANTA MARIA DEL CEDRO	Cosenza	CALABRIA	-	-	-	300	-	-	-	-	300	
COMUNE DI SANTA MARIA DELLA VERSA	Pavia	LOMBARDIA	-	-	-	4	16	-	-	139	159	
COMUNE DI SANTA VITTORIA D'ALBA	Cuneo	PIEMONTE	-	-	-	-	-	-	-	25	25	
COMUNE DI SANT'AGATA BOLOGNESE	Bologna	EMILIA-ROMAGNA	-	-	-	44	206	-	-	-	250	
COMUNE DI SANT'ALBANO STURA	Cuneo	PIEMONTE	-	-	-	-	-	-	-	44	44	
COMUNE DI SANT'ALFIO	Catania	SICILIA	-	-	-	70	330	-	-	-	400	
COMUNE DI SANT'ANTONINO DI SUSA	Torino	PIEMONTE	-	-	-	140	-	-	-	-	140	
COMUNE DI SANT'ARCANGELO	Potenza	BASILICATA	-	-	-	-	-	-	-	300	300	
COMUNE DI SANT'EGIDIO ALLA VIBRATA	Teramo	ABRUZZO	-	-	-	567	-	-	-	-	567	
COMUNE DI SANT'ELIA FIUMERAPIDO	Frosinone	LAZIO	-	-	-	582	-	-	-	-	582	
COMUNE DI SANT'ELPIDIO A MARE	Fermo	MARCHE	-	-	-	-	-	456	-	-	456	
COMUNE DI SANT'ILARIO D'ENZA	Reggio nell'Emilia	EMILIA-ROMAGNA	-	-	-	35	165	-	-	-	200	
COMUNE DI SANTO STEFANO D'AVETO	Genova	LIGURIA	-	-	-	-	-	-	-	100	100	
COMUNE DI SANTO STEFANO DI MAGRA	La Spezia	LIGURIA	-	-	-	460	-	-	-	-	460	
COMUNE DI SANTO STEFANO LODIGIANO	Lodi	LOMBARDIA	-	-	-	139	-	-	-	-	139	
COMUNE DI SANTO STEFANO TICINO	Milano	LOMBARDIA	-	-	-	120	-	-	-	-	120	
COMUNE DI SANT'OLCESE	Genova	LIGURIA	-	-	-	-	-	-	550	-	550	
COMUNE DI SAPPADA	Belluno	VENETO	-	-	-	-	-	-	-	300	300	
COMUNE DI SARNICO	Bergamo	LOMBARDIA	-	-	-	-	-	-	-	179	179	
COMUNE DI SARTEANO	Siena	TOSCANA	-	-	-	260	-	-	-	-	260	
COMUNE DI SARZANA	La Spezia	LIGURIA	-	-	-	570	-	-	-	-	570	
COMUNE DI SASSELLO	Savona	LIGURIA	-	-	-	135	-	-	-	-	135	
COMUNE DI SCANDIANO	Reggio nell'Emilia	EMILIA-ROMAGNA	-	-	-	62	288	-	-	430	780	
COMUNE DI SCANZOROSCIATE	Bergamo	LOMBARDIA	-	-	-	29	-	-	-	-	29	
COMUNE DI SCARNAFIGI	Cuneo	PIEMONTE	-	-	-	-	-	-	-	50	50	
COMUNE DI SCHIO	Vicenza	VENETO	-	-	-	150	-	-	-	-	150	
COMUNE DI SCIACCA	Agrigento	SICILIA	-	-	-	115	186	-	-	-	301	
COMUNE DI SCORZE	Venezia	VENETO	-	-	-	250	-	-	-	-	250	
COMUNE DI SEDICO	Belluno	VENETO	-	-	-	22	103	-	-	12	137	
COMUNE DI SEDRIANO	Milano	LOMBARDIA	-	-	-	35	165	-	-	-	200	
COMUNE DI SELVA DI CADORE	Belluno	VENETO	-	-	-	90	-	-	-	-	90	
COMUNE DI SELVAZZANO DENTRO	Padova	VENETO	-	-	-	227	-	-	-	-	227	
COMUNE DI SENISE	Potenza	BASILICATA	-	-	-	-	-	-	380	-	380	
COMUNE DI SENNA LODIGIANA	Lodi	LOMBARDIA	-	-	-	-	-	-	-	75	75	
COMUNE DI SEREN DEL GRAPPA	Belluno	VENETO	-	-	-	90	-	-	-	-	90	
COMUNE DI SERIATE	Bergamo	LOMBARDIA	-	-	-	69	326	-	-	-	395	




Ente locale	PROV	Regione	Tipologia interventi							TOTALE SPAZI ASSEGNIATI ANNO 2017		
			Investimenti comuni ricostruzione (lettera 0a), comma 492)	Investimenti comuni istituiti a seguito dei processi di fusione (lettera a1), comma 492)	Investimenti comuni con popolazione inferiore ai 1.000 abitanti (lettera a2), comma 492)	EDILIZIA		Investimenti adeguamento e migliorament o sismico (lettera c), comma 492)	Investimenti prevenzione rischio idrogeologico (lettera d), comma 492)		Altri investimenti finanziati da avanzo (comma 485)	Altri investimenti finanziati da debito (comma 485)
						Assegnazione edilizia scolastica (commi da 487 a 489)	Edilizia scolastica a copertura interventi non soddisfatti (lettera b), comma 492)					
COMUNE DI SERINA	Bergamo	LOMBARDIA	-	-	-	159	-	-	-	159		
COMUNE DI SERLE	Brescia	LOMBARDIA	-	-	-	161	-	70	-	231		
COMUNE DI SERRAGLIA DELLA BATTAGLIA	Treviso	VENETO	-	-	-	-	-	-	450	450		
COMUNE DI SERRAVALLE A PO	Mantova	LOMBARDIA	-	-	-	-	-	-	50	50		
COMUNE DI SERRAVALLE PISTOIESE	Pistoia	TOSCANA	-	-	-	-	-	-	200	200		
COMUNE DI SESTINO	Arezzo	TOSCANA	-	-	-	-	-	-	-	50		
COMUNE DI SESTO SAN GIOVANNI	Milano	LOMBARDIA	-	-	-	406	1.905	-	-	2.311		
COMUNE DI SELLO	Sud Sardegna	LOMBARDIA	-	-	-	256	-	-	-	256		
COMUNE DI SEVESO	Monza e della Brianza	SARDEGNA	-	-	353	-	-	-	-	353		
COMUNE DI SIAMAGGIORE	Oristano	LOMBARDIA	-	-	90	-	206	-	-	1.070		
COMUNE DI SIENA	Sienna	TOSCANA	-	-	-	-	-	-	461	4.222		
COMUNE DI SILLUS	Sud Sardegna	SARDEGNA	-	-	-	-	-	-	75	75		
COMUNE DI SINNAL	Cagliari	SARDEGNA	-	-	-	-	-	-	-	1.135		
COMUNE DI SIRIS	Oristano	SARDEGNA	-	-	200	-	-	-	-	200		
COMUNE DI SIRONÈ	Lecco	LOMBARDIA	-	-	-	28	-	-	-	28		
COMUNE DI SIZIANO	Pavia	LOMBARDIA	-	-	-	100	-	-	-	100		
COMUNE DI SIZZANO	Novara	PIEMONTE	-	-	-	-	-	-	360	360		
COMUNE DI SOCCHEVIE	Udine	FRUII-VENEZIA GIULIA	-	-	115	-	-	-	-	115		
COMUNE DI SOGLIANO AL RUBICONE	Forlì-Cesena	EMILIA-ROMAGNA	-	-	-	-	-	-	575	575		
COMUNE DI SOLARUSSA	Oristano	SARDEGNA	-	-	-	-	-	-	380	380		
COMUNE DI SOLERO	Alessandria	PIEMONTE	-	-	-	120	-	-	-	120		
COMUNE DI SONDALO	Sondrio	LOMBARDIA	-	-	-	350	-	-	-	350		
COMUNE DI SONDRIO	Sondrio	LOMBARDIA	-	-	-	997	-	-	647	1.644		
COMUNE DI SONGAVAZZO	Bergamo	LOMBARDIA	-	-	-	14	63	-	-	77		
COMUNE DI SORBEVOLO	BielLA	PIEMONTE	-	-	-	-	-	-	50	50		
COMUNE DI SORDIO	Lodi	LOMBARDIA	-	-	-	74	-	-	-	74		
COMUNE DI SORGA'	Verona	VENETO	-	-	-	-	-	-	74	74		
COMUNE DI SORIANO NEL CIMINO	Viterbo	LAZIO	-	-	-	23	108	-	-	131		
COMUNE DI SORMANO	Corno	LOMBARDIA	-	-	-	170	-	-	-	170		
COMUNE DI SOTTO IL MONTE GIOVANNI XXIII	Bergamo	LOMBARDIA	-	-	-	700	-	-	-	700		
COMUNE DI SOVERE	Bergamo	LOMBARDIA	-	-	-	350	-	-	-	350		
COMUNE DI SOVICILLE	Sienna	TOSCANA	-	-	-	30	142	-	238	410		
COMUNE DI SPINETO SCRIVIA	Alessandria	PIEMONTE	-	-	50	-	-	-	-	50		
COMUNE DI STATI	Reggio di Calabria	CALABRIA	-	-	50	-	-	-	50	100		
COMUNE DI STAZZONA	Corno	LOMBARDIA	-	-	47	-	-	-	-	47		



Ente locale	PROV	Regione	Tipologia interventi							TOTALE SPAZI ASSEGNATI ANNO 2017		
			Investimenti comuni ricostruzione crattere e (lettera 0a), comma 492)	Investimenti comuni istituiti a seguito dei processi di fusione (lettera a1), comma 492)	Investimenti comuni con popolazione inferiore ai 1.000 abitanti (lettera a2), comma 492)	EDILIZIA		Investimenti adeguamento e migliorament o sismico (lettera c), comma 492)	Investimenti prevenzione rischio idrogeologico (lettera d), comma 492)		Altri investimenti finanziati da avanzo (comma 485)	Altri investimenti finanziati da debito (comma 485)
						Assegnazione Edilizia scolastica (commi da 487 a 489)	Edilizia scolastica a copertura interventi non soddisfatti (lettera b), comma 492)					
COMUNE DI STELLA	Savona	LIIGURIA	-	-	-	-	-	-	155	-	-	155
COMUNE DI STRA	Venezia	VENETO	-	-	-	-	-	-	130	-	-	130
COMUNE DI STRADELLA	Pavia	LOMBARDIA	-	-	-	-	-	-	116	-	-	116
COMUNE DI STRESA	Verbano-Cusio-Ossola	PIEMONTE	-	-	-	-	-	-	225	-	-	225
COMUNE DI STREVI	Alessandria	PIEMONTE	-	-	-	-	-	-	187	-	-	187
COMUNE DI STROZZA	Bergamo	LOMBARDIA	-	-	-	-	-	-	90	-	-	90
COMUNE DI SUBBIANO	Arezzo	TOSCANA	-	-	-	-	-	-	127	-	-	127
COMUNE DI SUELLO	Lecco	LOMBARDIA	-	-	-	-	-	-	79	-	-	79
COMUNE DI SUZZANO	Brescia	LOMBARDIA	-	-	-	-	-	-	88	-	-	88
COMUNE DI SUSA	Torino	PIEMONTE	-	-	-	-	-	-	18	-	-	18
COMUNE DI SUSEGANA	Treviso	VENETO	-	-	-	-	-	-	322	-	-	322
COMUNE DI SUSTINENTE	Mantova	LOMBARDIA	-	-	-	-	-	-	-	-	-	-
COMUNE DI TALAMONA	Sondrio	LOMBARDIA	-	-	-	-	-	-	300	-	-	300
COMUNE DI TALLA	Arezzo	TOSCANA	-	-	-	-	-	-	190	-	-	190
COMUNE DI TAVERNERIO	Como	LOMBARDIA	-	-	-	-	-	-	82	-	-	82
COMUNE DI TAVULLIA	Pesaro e Urbino	MARCHE	-	-	-	-	-	-	383	-	-	383
COMUNE DI TEGLIO VENETO	Venezia	VENETO	-	-	-	-	-	-	-	-	-	-
COMUNE DI TERRE DEL RENO	Ferrara	EMILIA-ROMAGNA	445	565	-	-	-	-	277	1.301	-	2.588
COMUNE DI TERRUGGIA	Alessandria	PIEMONTE	-	-	-	-	-	-	40	-	-	40
COMUNE DI TICONGO	Cremona	LOMBARDIA	-	-	-	-	-	-	-	-	-	-
COMUNE DI TIGUETO	Genova	LIIGURIA	-	-	-	-	-	-	11	-	-	11
COMUNE DI TIGNALE	Brescia	LOMBARDIA	-	-	-	-	-	-	-	-	-	-
COMUNE DI TIRANO	Sondrio	LOMBARDIA	-	-	-	-	-	-	308	-	-	308
COMUNE DI TONARA	Nuoro	SARDEGNA	-	-	-	-	-	-	-	-	-	-
COMUNE DI TORBOLE CASAGLIA	Brescia	LOMBARDIA	-	-	-	-	-	-	303	-	-	303
COMUNE DI TORINO DI SANGRO	Chieti	ABRUZZO	-	-	-	-	-	-	-	-	-	-
COMUNE DI TORRALBA	Sassari	SARDEGNA	-	-	-	-	-	-	342	-	-	342
COMUNE DI TORRE BERETTI E CASTELLARO	Pavia	LOMBARDIA	-	-	-	-	-	-	180	-	-	180
COMUNE DI TORRE BOLDONE	Bergamo	LOMBARDIA	-	-	-	-	-	-	-	-	-	-
COMUNE DI TORRE CANAVESE	Torino	PIEMONTE	-	-	-	-	-	-	-	-	-	-
COMUNE DI TORRE DE' NEGRI	Pavia	LOMBARDIA	-	-	-	-	-	-	64	-	-	64
COMUNE DI TORRE DE' ROVERI	Bergamo	LOMBARDIA	-	-	-	-	-	-	-	-	-	-
COMUNE DI TORRE DI MOSTO	Venezia	VENETO	-	-	-	-	-	-	35	165	-	200
COMUNE DI TORRE DI SANTA MARIA	Sondrio	LOMBARDIA	-	-	-	-	-	-	50	-	-	50
COMUNE DI TORRE SAN GIORGIO	Cuneo	PIEMONTE	-	-	-	-	-	-	-	-	-	-
COMUNE DI TRAMATZA	Oristano	SARDEGNA	-	-	-	-	-	-	350	-	-	350



Ente locale	PROV	Regione	Tipologia interventi							TOTALE SPAZI ASSEGNATI ANNO 2017		
			Investimenti comuni crastere e ricostruzione (lettera 0a), comma 492)	Investimenti comuni istituiti a seguito dei processi di fusione (lettera a1), comma 492)	Investimenti comuni con popolazione inferiore ai 1.000 abitanti (lettera a2), comma 492)	EDILIZIA		Investimenti adeguamento e miglioramenti o sismico (lettera c), comma 492)	Investimenti prevenzione rischio idrogeologico (lettera d), comma 492)		Altri investimenti finanziati da avanzo (comma 485)	Altri investimenti finanziati da debito (comma 485)
						Assegnazione edilizia scolastica (commi da 487 a 489)	Edilizia scolastica a copertura interventi non soddisfatti (lettera b), comma 492)					
COMUNE DI TRAPANI	Trapani	SICILIA	-	-	-	-	-	7.089	-	-	7.089	
COMUNE DI TRAREGO VIGGIONA	Verbano-Cusio-Ossola	PIEMONTE	-	-	-	-	-	-	73	-	73	
COMUNE DI TRAVAGLIATO	Brescia	LOMBARDIA	-	-	-	2.500	-	-	-	-	2.500	
COMUNE DI TRECASTEGLI	Ancona	MARCHE	-	562	-	-	-	-	-	-	562	
COMUNE DI TREIA	Macerata	MARCHE	407	-	-	-	-	-	-	-	407	
COMUNE DI TREZZINA	Como	LOMBARDIA	-	171	-	275	1.291	-	-	-	1.737	
COMUNE DI TRESVIO	Sondrio	LOMBARDIA	-	-	-	180	-	-	-	-	180	
COMUNE DI TREVENUOLO	Verona	VENETO	-	-	-	185	-	-	-	-	185	
COMUNE DI TREZZANO ROSA	Milano	LOMBARDIA	-	-	-	325	-	-	-	-	325	
COMUNE DI TREZZO TINELLA	Cuneo	PIEMONTE	-	-	30	-	-	-	-	-	30	
COMUNE DI TRICASE	Lecce	PUGLIA	-	-	-	59	41	-	-	-	100	
COMUNE DI TRIESTE	Trieste	FRULLI-VENEZIA GIULIA	-	-	-	357	-	-	-	-	357	
COMUNE DI TRIGGIANO	Bari	PUGLIA	-	-	-	45	209	-	-	-	254	
COMUNE DI TRIGLIO	Cremona	LOMBARDIA	-	-	-	-	-	-	100	-	100	
COMUNE DI TRUGLIO	Monza e della Brianza	LOMBARDIA	-	-	-	247	-	-	75	-	322	
COMUNE DI TRIVENTO	Campobasso	MOLISE	-	-	-	150	-	-	-	-	150	
COMUNE DI TRIVERO	Biella	PIEMONTE	-	-	-	46	-	-	-	-	46	
COMUNE DI TROFARELLO	Torino	PIEMONTE	-	-	-	413	-	-	-	-	413	
COMUNE DI TURI	Bari	PUGLIA	-	-	-	350	-	-	760	240	1.350	
COMUNE DI TURRIACO	Gorizia	FRULLI-VENEZIA GIULIA	-	-	-	204	958	-	-	-	1.162	
COMUNE DI ULA TIRSO	Oristano	SARDEGNA	-	-	-	100	-	-	-	-	100	
COMUNE DI URAS	Oristano	SARDEGNA	-	-	-	189	-	-	-	-	189	
COMUNE DI USSARAMANNA	Sud Sardegna	SARDEGNA	-	-	98	-	-	-	-	-	98	
COMUNE DI VADO LIGURE	Savona	LIGURIA	-	-	-	-	-	483	-	-	483	
COMUNE DI VAL BREMBILLA	Bergamo	LOMBARDIA	-	2.247	-	-	-	-	-	-	2.247	
COMUNE DI VAL DI ZOLDO	Belluno	VENETO	-	1.500	-	-	-	-	-	-	1.500	
COMUNE DI VALBONDIONE	Bergamo	LOMBARDIA	-	-	-	-	-	-	-	50	50	
COMUNE DI VALDENGO	Biella	PIEMONTE	-	-	-	-	-	-	-	300	300	
COMUNE DI VALDOBBIADENE	Treviso	VENETO	-	-	-	108	505	-	1.061	439	2.113	
COMUNE DI VALGANNA	Varese	LOMBARDIA	-	-	-	66	-	-	-	-	66	
COMUNE DI VALLADA AGORDINA	Belluno	VENETO	-	-	26	-	-	-	-	-	26	
COMUNE DI VALLEFOGLIA	Pesaro e Urbino	PUGLIA	-	4.518	-	-	-	-	-	-	4.518	
COMUNE DI VALLO TERME	Brescia	LOMBARDIA	-	-	-	-	-	-	50	11	61	
COMUNE DI VALLO TORINESE	Torino	PIEMONTE	-	-	114	-	-	-	-	-	114	
COMUNE DI VALMACCA	Alessandria	PIEMONTE	-	-	-	67	91	-	-	-	158	
COMUNE DI VALSAMOGGIA	Bologna	EMILIA-ROMAGNA	-	2.050	-	599	-	-	-	-	2.649	



Ente locale	PROV	Regione	Tipologia interventi							TOTALE SPAZI ASSEGNATI ANNO 2017		
			Investimenti comuni cratere e ricostruzione (lettera 0a), comma 492)	Investimenti comuni istituiti a seguito dei processi di fusione (lettera a1), comma 492)	Investimenti comuni con popolazione inferiore ai 1.000 abitanti (lettera a2), comma 492)	EDILIZIA		Investimenti adeguamento e miglioramenti o sismico (lettera c), comma 492)	Investimenti prevenzione rischio idrogeologico (lettera d), comma 492)		Altri investimenti finanziati da avanzo (comma 485)	Altri investimenti finanziati da debito (comma 485)
						Assegnazione edilizia scolastica (commi da 487 a 489)	Edilizia scolastica a copertura interventi non soddisfatti (lettera b), comma 492)					
COMUNE DI VALTOURNEICHE	Aosta	VALLE D'AOSTA	-	-	-	730	-	-	-	-	730	
COMUNE DI VALVASONI E ARZENE	Pordenone	FRUII-VENEZIA GIULIA	-	260	-	-	-	-	-	-	260	
COMUNE DI VALVERDE	Pavia	LOMBARDIA	-	-	29	-	-	-	-	-	29	
COMUNE DI VALVESTINO	Brescia	LOMBARDIA	-	-	-	-	-	-	70	-	70	
COMUNE DI VAREDO	Monza e della Brianza	LOMBARDIA	-	-	-	400	-	-	-	-	400	
COMUNE DI VARESE	Varese	LOMBARDIA	-	-	-	1.085	16	67	-	-	1.168	
COMUNE DI VARSÌ	Parma	EMILIA-ROMAGNA	-	-	-	-	-	-	168	-	168	
COMUNE DI VEDANO AL LAMBRO	Monza e della Brianza	LOMBARDIA	-	-	-	-	-	-	250	-	250	
COMUNE DI VEDANO OLONA	Varese	LOMBARDIA	-	-	-	18	82	-	311	-	411	
COMUNE DI VELLEZZO BELLINI	Pavia	LOMBARDIA	-	-	-	264	1.236	-	-	-	1.500	
COMUNE DI VELO D'ASTICO	Vicenza	VENETO	-	-	-	4	18	-	-	-	22	
COMUNE DI VENALUS	Torino	PIEMONTE	-	-	-	2.331	-	-	-	-	2.331	
COMUNE DI VENTASSO	Reggio nell'Emilia	EMILIA-ROMAGNA	-	780	-	-	-	-	-	-	780	
COMUNE DI VENTIMIGLIA	Imperia	LIGURIA	-	-	-	250	-	-	423	-	673	
COMUNE DI VERBANIA	Verbanio-Cusio-Ossola	PIEMONTE	-	-	-	19	88	-	385	207	699	
COMUNE DI VERCAVA	Como	LOMBARDIA	-	-	60	-	-	-	-	-	60	
COMUNE DI VERCURAGO	Lecco	LOMBARDIA	-	-	-	-	-	-	23	-	23	
COMUNE DI VERDERIO	Lecco	LOMBARDIA	-	670	-	-	-	-	-	-	670	
COMUNE DI VERONA	Verona	VENETO	-	-	-	1.947	1.906	-	-	-	3.853	
COMUNE DI VERRUA PO	Pavia	LOMBARDIA	-	-	-	328	-	-	-	-	328	
COMUNE DI VERRUA SAVOIA	Torino	PIEMONTE	-	-	-	-	-	25	-	-	25	
COMUNE DI VERZUOLO	Cuneo	PIEMONTE	-	-	-	20	92	-	-	-	112	
COMUNE DI VESCOVATO	Cremona	LOMBARDIA	-	-	-	315	315	-	-	-	315	
COMUNE DI VESIME	Asti	PIEMONTE	-	-	-	60	-	-	-	-	60	
COMUNE DI VETTO	Reggio nell'Emilia	EMILIA-ROMAGNA	-	-	-	-	-	-	121	-	121	
COMUNE DI VEZZA D'OGGIO	Brescia	LOMBARDIA	-	-	-	-	-	335	-	-	335	
COMUNE DI VEZZANO SUL CROSTOLO	Reggio nell'Emilia	EMILIA-ROMAGNA	-	-	-	424	-	-	-	-	424	
COMUNE DI VIADANICA	Bergamo	LOMBARDIA	-	-	-	-	-	-	40	40	80	
COMUNE DI VICCHIO	Firenze	TOSCANA	-	-	-	230	-	-	-	-	230	
COMUNE DI VICENZA	Vicenza	VENETO	-	-	-	356	144	-	-	-	500	
COMUNE DI VICO DEL GARGANO	Foggia	PUGLIA	-	-	-	26	124	-	660	-	810	
COMUNE DI VICOLI	Pescara	ABRUZZO	-	-	20	-	-	-	-	-	20	
COMUNE DI VIDUGLIO	Pavia	LOMBARDIA	-	-	-	193	905	-	600	-	1.698	
COMUNE DI VIDRACCO	Torino	PIEMONTE	-	-	-	-	-	-	51	-	51	
COMUNE DI VIGANÒ	Lecco	LOMBARDIA	-	-	-	12	9	-	-	-	21	
COMUNE DI VIGASIO	Verona	VENETO	-	-	-	-	-	-	580	88	668	



Ente locale	PROV	Regione	Tipologia interventi							TOTALE SPAZI ASSEGNIATI ANNO 2017		
			Investimenti comuni ricostruzione (lettera 0a), comma 492)	Investimenti comuni istituiti a seguito dei processi di fusione (lettera a1), comma 492)	Investimenti comuni con popolazione inferiore ai 1.000 abitanti (lettera a2), comma 492)	EDILIZIA		Investimenti adeguamento e miglioramenti o sismico (lettera c), comma 492)	Investimenti prevenzione rischio idrogeologico (lettera d), comma 492)		Altri investimenti finanziati da avanzo (comma 485)	Altri investimenti finanziati da debito (comma 485)
						Assegnazione Edilizia scolastica (commi da 487 a 489)	Edilizia scolastica a copertura interventi non soddisfatti (lettera b), comma 492)					
COMUNE DI VIGEVANO	Pavia	LOMBARDIA	-	-	-	150	-	-	-	-	150	
COMUNE DI VIGGIANO	Potenza	BASILICATA	-	-	-	505	495	2.250	2.700	2.750	8.700	
COMUNE DI VIGGIÙ	Varese	LOMBARDIA	-	-	-	566	-	-	-	-	566	
COMUNE DI VIGLIANO BIELLESE	Bielia	PIEMONTE	-	-	-	393	-	-	-	-	393	
COMUNE DI VIGNATE	Milano	LOMBARDIA	-	-	-	176	824	-	300	-	1.300	
COMUNE DI VIGNOLA	Modena	EMILIA-ROMAGNA	-	-	-	-	-	-	60	-	60	
COMUNE DI VIGOLZONE	Piacenza	EMILIA-ROMAGNA	-	-	-	-	-	-	-	175	175	
COMUNE DI VILLA CORTÈSE	Milano	LOMBARDIA	-	-	-	6	29	-	-	-	35	
COMUNE DI VILLA D'ADDA	Bergamo	LOMBARDIA	-	-	-	80	-	-	-	-	80	
COMUNE DI VILLA DI CHIAVENNA	Sondrio	LOMBARDIA	-	-	-	310	-	-	-	-	310	
COMUNE DI VILLA DI TIRANO	Sondrio	LOMBARDIA	-	-	-	150	-	-	-	-	150	
COMUNE DI VILLA D'OGNA	Bergamo	LOMBARDIA	-	-	-	26	124	-	-	250	400	
COMUNE DI VILLA ESTENSE	Padova	VENETO	-	-	-	-	-	-	-	-	450	
COMUNE DI VILLA GUARDIA	Como	LOMBARDIA	-	-	-	18	82	-	-	-	100	
COMUNE DI VILLA POMA	Mantova	LOMBARDIA	95	-	-	-	-	-	-	-	95	
COMUNE DI VILLA VERDE	Oristano	SARDEGNA	-	-	200	-	-	-	-	-	200	
COMUNE DI VILLACHIARA	Brescia	LOMBARDIA	-	-	-	-	-	-	-	14	14	
COMUNE DI VILFALLETTO	Cuneo	PIEMONTE	-	-	-	116	-	-	-	-	116	
COMUNE DI VILFRANCA PADOVANA	Padova	VENETO	-	-	-	13	59	-	-	-	72	
COMUNE DI VILLALAGO	L'Aquila	ABRUZZO	-	-	-	-	-	-	-	10	10	
COMUNE DI VILLANOVA CANAVESE	Torino	PIEMONTE	-	-	-	-	-	-	-	145	145	
COMUNE DI VILLANOVA D'ASTI	Asti	PIEMONTE	-	-	-	40	-	-	-	-	40	
COMUNE DI VILLANOVA SULL'ARDA	Piacenza	EMILIA-ROMAGNA	-	-	-	10	-	-	-	-	10	
COMUNE DI VILLANOVAFORRU	Sud Sardegna	SARDEGNA	-	-	255	-	-	-	-	-	255	
COMUNE DI VILLANOVAFRANCA	Sud Sardegna	SARDEGNA	-	-	-	-	-	-	-	80	80	
COMUNE DI VILLANTERIO	Pavia	LOMBARDIA	-	-	-	230	-	-	-	-	230	
COMUNE DI VILLANOVA SUL CIUSI	Brescia	LOMBARDIA	-	-	-	850	-	-	74	-	924	
COMUNE DI VILLAR PEROSA	Torino	PIEMONTE	-	-	-	-	-	115	-	-	115	
COMUNE DI VILBARASSE	Torino	PIEMONTE	-	-	-	-	-	-	240	-	240	
COMUNE DI VILBARBOIT	Vercelli	PIEMONTE	-	-	300	-	-	-	-	-	300	
COMUNE DI VILLAREGGIA	Torino	PIEMONTE	-	-	-	-	-	-	-	20	80	
COMUNE DI VILLAROMAGNANO	Alessandria	PIEMONTE	-	-	50	-	-	-	-	-	50	
COMUNE DI VILLASIMIUS	Sud Sardegna	SARDEGNA	-	-	-	1.000	-	-	-	-	1.000	
COMUNE DI VIMERCATE	Monza e della Brianza	LOMBARDIA	-	-	-	127	598	-	-	-	725	
COMUNE DI VINADIO	Cuneo	PIEMONTE	-	-	780	-	-	-	-	-	780	
COMUNE DI VINOVO	Torino	PIEMONTE	-	-	-	35	165	-	-	-	200	



Ente locale	PROV.	Regione	Tipologia interventi							TOTALE SPAZI ASSEGNATI ANNO 2017		
			Investimenti comuni cratere e ricostruzione (lettera 0a), comma 492)	Investimenti comuni istituiti a seguito dei processi di fusione (lettera a1), comma 492)	Investimenti comuni con popolazione inferiore ai 1.000 abitanti (lettera a2), comma 492)	EDILIZIA		Investimenti adeguamento e miglioramento sismico (lettera c), comma 492)	Investimenti prevenzione rischio idrogeologico (lettera d), comma 492)		Altri investimenti finanziati da avanzo (comma 485)	Altri investimenti finanziati da debito (comma 485)
						Assegnazione edilizia scolastica (commi da 487 a 489)	Edilizia scolastica a copertura interventi non soddisfatti (lettera b), comma 492)					
COMUNE DI VINZAGLIO	Novara	PIEMONTE	-	-	82	-	-	-	-	-	-	82
COMUNE DI VIOLA	Cuneo	PIEMONTE	-	-	15	-	-	-	-	-	-	15
COMUNE DI VIZZOLO PREDABISSI	Milano	LOMBARDIA	-	-	-	44	206	-	-	-	-	250
COMUNE DI VODO CADORE	Belluno	VENETO	-	-	70	-	-	-	-	-	-	70
COMUNE DI VOLONGO	Cremona	LOMBARDIA	-	-	-	-	-	-	-	200	-	225
COMUNE DI VOLPARA	Pavia	LOMBARDIA	-	-	28	-	-	-	-	-	-	28
COMUNE DI VOLPEGLINO	Alessandria	PIEMONTE	-	-	34	-	-	-	-	-	-	34
COMUNE DI VOLPIANO	Torino	PIEMONTE	-	-	-	-	-	-	-	1.725	-	1.725
COMUNE DI VOLTURINO	Foggia	PUGLIA	-	-	-	18	82	-	-	-	-	100
COMUNE DI VOLVERA	Torino	PIEMONTE	-	-	-	750	-	-	-	-	-	750
COMUNE DI ZACCANOPOLI	Vibo Valentia	CALABRIA	-	-	-	85	-	-	-	-	-	85
COMUNE DI ZANDOBBO	Bergamo	LOMBARDIA	-	-	-	-	-	-	-	424	-	424
COMUNE DI ZANICA	Bergamo	LOMBARDIA	-	-	-	-	-	-	-	300	-	300
COMUNE DI ZOCCA	Modena	EMILIA-ROMAGNA	-	-	-	-	-	-	-	420	-	420
COMUNE DI ZOGNO	Bergamo	LOMBARDIA	-	-	-	23	107	-	-	-	-	130
COMUNE DI ZOPPE' DI CAODORE	Belluno	VENETO	-	-	47	-	-	-	-	-	-	47
COMUNE DI ZUBIENA	Bielva	PIEMONTE	-	-	-	-	-	-	-	50	-	50
			7.277	19.733	22.492	300.000	127.750	21.992	36.447	129.914	34.355	700.000

