



Associazione delle organizzazioni di ingegneria  
di architettura e di consulenza tecnico-economica



CONFINDUSTRIA

## **OICE/INFORMATTEL**

# **OSSERVATORIO MENSILE SUI BANDI DI GARA PUBBLICI PER SERVIZI DI INGEGNERIA E ARCHITETTURA, INIZIATIVE DI PROJECT FINANCING E APPALTI DI PROGETTAZIONE E LAVORI**

### **INDICE**

1) I risultati dell'Osservatorio fino al 31 marzo (sintesi)	pag. 2
2) Bandi di gara europei per servizi di ingegneria	“ 14
3) Bandi di gara italiani per servizi di ingegneria	
a) “sopra soglia” e “sotto soglia”	“ 15
a1) sola progettazione, "sopra soglia" e "sotto soglia"	“ 16
b) per classi di importo, in numero e percentuale	“ 17
c) per settore	“ 18
d) per stazione appaltante	“ 19
e) per regione	“ 20
f) elenco dei bandi di maggiore importo, pubblicati o non pubblicati nella gazzetta europea	“ 21
g) Aggiudicazione gare italiane	“ 27
4) Rilevazione iniziative in partenariato pubblico - privato (Bandi per project financing)	“ 30
5) Bandi di gara di progettazione con lavori (Appalti concorso, integrati, di general contractor)	“ 31
6) Azioni Oice per la correttezza dei bandi	“ 32

A cura di Luigi Antinori responsabile dell'ufficio gare e banche dati OICE

**AGGIORNAMENTO AL 31 MARZO 2017**

Roma  
11 aprile 2017

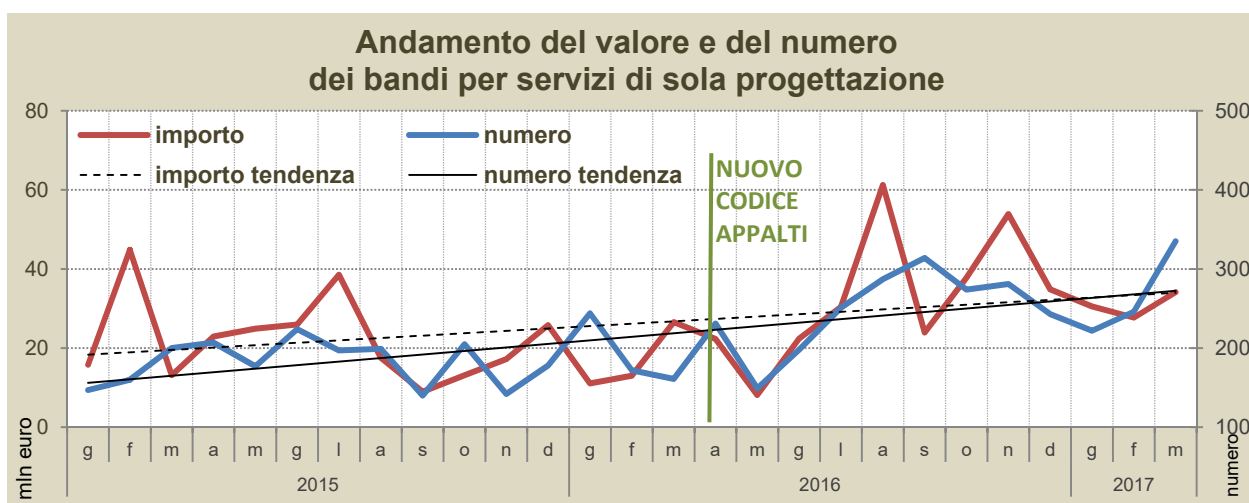
L'Osservatorio completo è visibile nel sito Internet dell'Oice [www.oice.it](http://www.oice.it)

## 1) I RISULTATI DELL'OSSERVATORIO FINO A MARZO 2017

### Sintesi

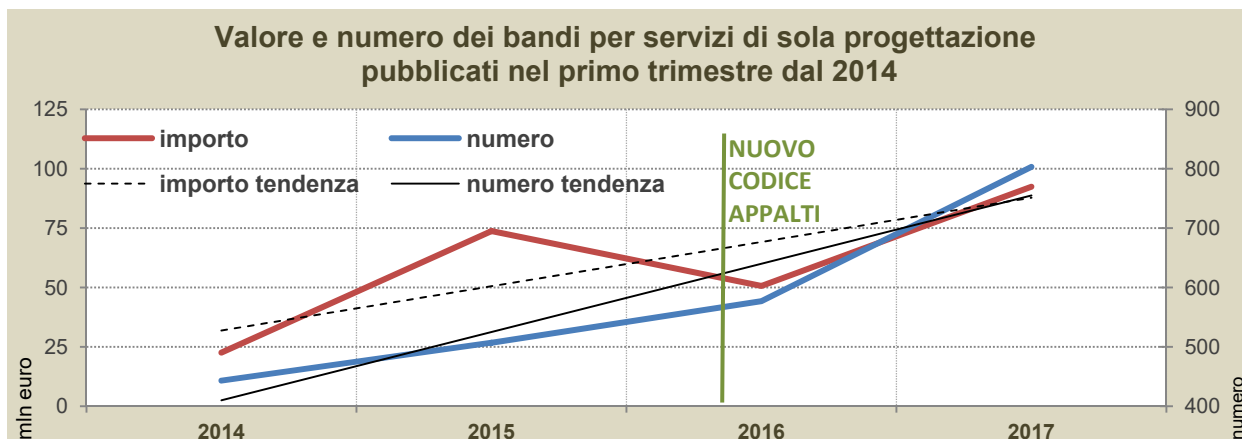
Le gare pubblicate in Italia nel mese di marzo 2017 per servizi di ingegneria e architettura sono state 549 per un importo complessivo di 84.061.410 euro. Rispetto al mese di marzo 2016 si rileva un incremento dell'86,1% nel numero di bandi e del 34,1% nel loro valore.

Nei primi tre mesi del 2017 le gare per servizi di ingegneria e architettura sono state 1.386, per un importo complessivo di 194.667.047 euro. Il confronto con il primo trimestre del 2016 mostra un incremento del 38,7% nel numero dei bandi e un calo dell'1,0% nel loro valore.



Dal mese di settembre pubblichiamo i dati sui bandi per servizi di sola progettazione che nel mese di marzo 2017 sono stati 335, per un valore di 34.156.910 euro, rispetto a marzo 2016 si è avuto un aumento del 108,1% in numero e del 28,6% in valore.

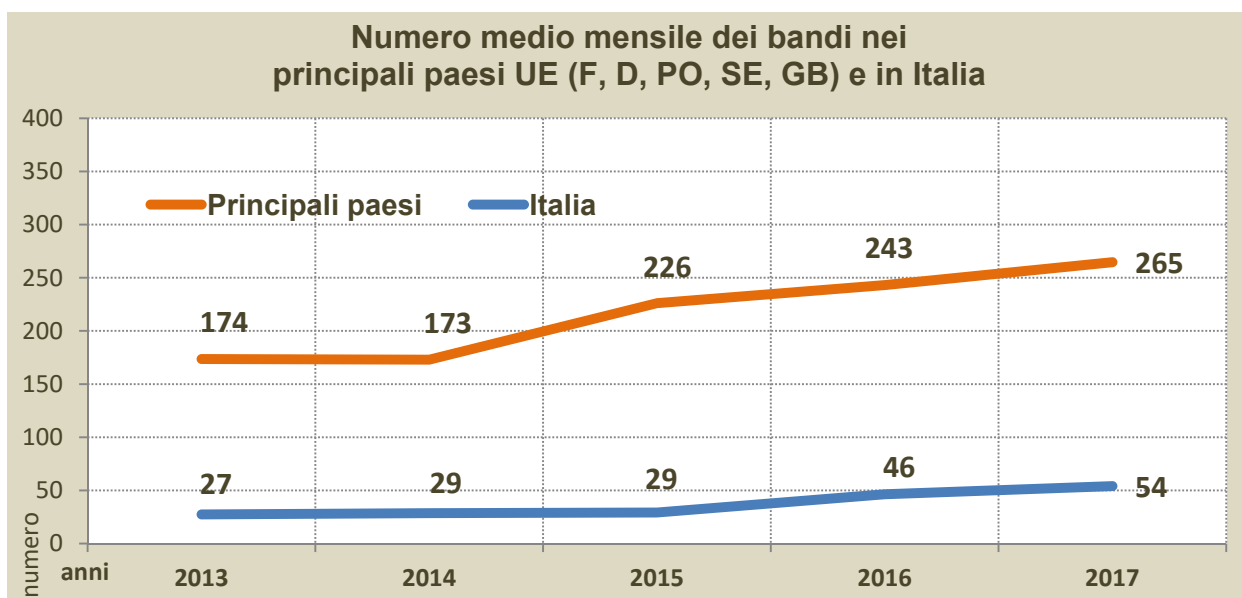
Nel primo trimestre del 2017 le gare per servizi di sola progettazione sono state 803 con un valore di 92.405.738 euro, rispetto ai primi tre mesi del 2016 il numero sale del 39,2% e il valore dell'82,6%.



Dai dati si legge con chiarezza che all'entrata in vigore del nuovo codice degli appalti, dal mese di aprile 2016, ha fatto seguito una forte crescita sia in numero sia in valore. In particolare gli undici mesi da aprile 2016 a marzo 2017 hanno fatto registrare, rispetto agli analoghi mesi del 2015, aumenti del 37,3% in numero e del 60,4% in valore.

Le gare indette nei paesi UE per servizi di ingegneria e rilevate dalla gazetta comunitaria nel mese di marzo 2017 ammontano a 2.240, +25,5% rispetto al mese di marzo 2016. Tra queste quelle italiane sono 62, che crescono rispetto al mese di marzo 2016 del 106,7%, mentre il loro valore, 67.883.534 euro, cresce del 32,6%.

Nel primo trimestre del 2017 le gare pubblicate dai paesi UE ammontano a 5.601 con un aumento del 19,2% rispetto ai primi tre mesi del 2016. Tra queste quelle italiane sono 162 che, sempre rispetto al 2016, crescono del 74,2% in numero; mentre il loro valore, 151.457.139 euro scende dell'8,7%.



#### Iniziative in partenariato pubblico – privato

Project financing (art. 153 e succ. Codice Contratti Pubblici)

Sono 8 gli avvisi per sollecitare proposte da promotori pubblicato da stazioni appaltanti pubbliche nel mese di marzo 2017, 11 nello stesso mese del 2016.

Le gare su proposta del promotore sono state 14 (11 nel mese di marzo 2016); 5 aggiudicazioni rilevate (2 nel mese di marzo 2016).

Concessioni di esecuzione e gestione (art. 143 e succ. Codice Contratti Pubblici)

Sempre nel mese di marzo 2017 le gare per concessioni di esecuzione e gestione sono state 8, erano state 9 nel mese di marzo 2016.

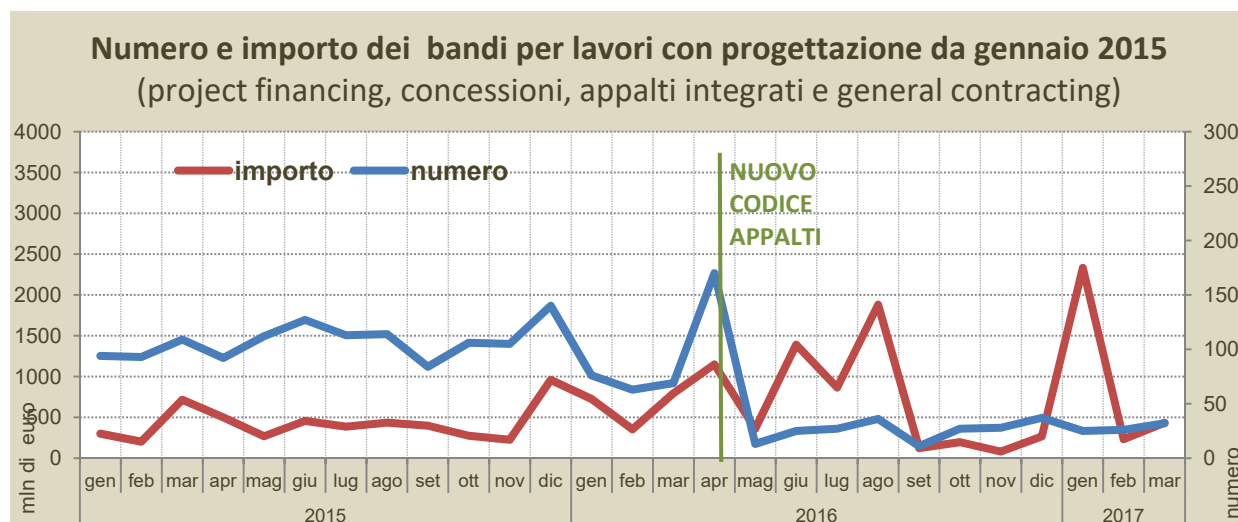
### Gare per esecuzione di lavori pubblici con contenuti di progettazione<sup>1</sup>

I bandi per lavori con contenuti di progettazione sono divisi in tre classi: "appalti integrati", "general contracting" e "altri bandi per lavori o servizi con annessa progettazione". La terza classe raccoglie i bandi che richiedano con chiarezza anche servizi di ingegneria ma non possono essere inseriti nelle precedenti, ad esempio bandi per: costituzione di una STU; selezione di proposte di riqualificazione urbana; ricerca di soggetti sponsorizzatori per restauri; ricerca gestore area di protezione ambientale; "Global service" e "Facility management" ecc.

Sono solo 10 le gare per appalti integrati rilevate nel mese di marzo, contro le 49 di marzo 2016. Il crollo degli appalti integrati è dovuto all'entrata in vigore, nel mese di aprile 2016, del nuovo codice degli appalti che ne limita molto l'utilizzo.

Nel mese di marzo non è stato pubblicato alcun bando per general contracting, un bando è stato pubblicato nel mese di gennaio.

Il numero degli altri bandi per lavori o servizi con contenuti di progettazione rilevato nel mese è stato di 10, era stato di 4 nel mese di marzo 2016.



N.B. i picchi che si registrano nel grafico dell'importo dal mese di maggio 2016 corrispondono alla pubblicazione di bandi di rilevante importo per concessioni o contraente generale.

<sup>1</sup> I bandi per lavori con contenuti di progettazione sono divisi in tre classi: "appalti integrati", "general contracting" e "altri bandi per lavori o servizi con annessa progettazione". La terza classe raccoglie i bandi che richiedano con chiarezza anche servizi di ingegneria ma non possono essere inseriti nelle precedenti, ad esempio bandi per: costituzione di una STU; selezione di proposte di riqualificazione urbana; ricerca di soggetti sponsorizzatori per restauri; ricerca gestore area di protezione ambientale; "Global service" e "Facility management" ecc.

## **Appalti pubblici italiani per servizi di ingegneria ed architettura**

### **Numero ed importi delle gare di marzo**

Nel mese di marzo 2017 l'osservatorio Oice/Informatel, come già detto, ha registrato 549 avvisi di gara per un valore complessivo di 84.061.410 euro, con un valore medio a bando di 153.117 euro; di questi 62 sono i bandi pubblicati nella gazzetta comunitaria per un valore complessivo di 67.883.534 euro, rispetto al totale costituiscono l'11,3% in numero e l'80,8% in valore.

### **Confronto con marzo 2016**

Rispetto al mese di marzo 2016 si rileva un incremento dell'86,1% nel numero delle gare e del 34,1% nel loro valore; il valore medio a bando è sceso del 27,9%. Il numero delle gare italiane pubblicate nella gazzetta comunitaria è aumentato del 106,7% e il loro valore del 32,6%, la loro quota, rispetto al totale dei bandi, è passata dal 10,2 all'11,3% nel numero delle gare, mentre nel valore passa dall'81,7 all'80,8%.

### **Confronto con il precedente mese di febbraio**

Il raffronto congiunturale con il precedente mese di febbraio vede un aumento del 22,5% nel numero e del 119,3% nel valore delle gare pubblicate; il valore medio a gara sale del 78,9%. Il numero delle gare soprasoglia aumenta del 3,3% e il loro valore del 171,1%.

### **Confronto tra il 2016 e e il 2017**

Nel primo trimestre del 2017 si registrano 1.389 gare per un valore complessivo di 194.667.047 euro. Rispetto agli stessi mesi del 2016 si registra l'aumento del 38,7% nel numero delle gare e la diminuzione dell'1,0% nel loro valore.

### **Bandi per servizi di sola progettazione**

Nel mese di marzo 2017 i bandi per servizi di sola progettazione sono stati 335, per un valore di 34.156.910 euro, rispetto a marzo 2016 si è avuto un aumento del 108,1% in numero e del 28,6% in valore. Il numero delle gare pubblicate nella gazzetta europea sono state 42, con un valore di 23.233.365 euro; la loro quota rispetto al totale dei bandi, è passata dal 15,5 al 12,5% nel numero e dal 75,6 al 68,0% nel valore.

Nei primi tre mesi del 2017 si registrano 803 gare per un valore complessivo di 92.405.738. Rispetto agli stessi mesi del 2016 si registra un aumento del 39,2% nel numero e dell'82,6 nel valore. Il valore medio a bando è cresciuto del 31,2%. Il numero dei bandi soprasoglia è aumentato del 107,3% ed il loro valore del 101,2%, la loro quota rispetto al totale dei bandi è passata dal 7,1 al 10,6% nel numero e dal 60,4 al 66,6% nel valore.

### **Le classi d'importo**

Il confronto nel numero delle gare tra i primi tre mesi del 2017 e il 2016 per le gare di piccolo importo, riunite nella classe "sotto i 100.000 euro", mostra un aumento del 35,9%, nel 2016 in questa classe era raccolto l'85,5% dei bandi pubblicati, nel 2017 la percentuale scende all'83,8%. La classe "da 100.000 a 200.000 euro" sale del 74,5% e rispetto al numero totale dei bandi pubblicati, la percentuale passa dal 5,5% nel 2016 al 6,9% nel 2017. La classe dei bandi di grande importo "oltre 200.000 euro" cresce del 43,3% e, rispetto al numero totale dei bandi pubblicati, passa dal 9,0% del 2016 al 9,3% del 2017.

Sempre nel confronto tra il primo trimestre del 2017 e del 2016 ma in termini di valore, la classe "sotto i 100.000 euro" cresce del 42,0% e, rispetto al valore totale delle gare pubblicate, passa dal 10,6% del 2016 al 15,1% del 2017. La classe "da 100.000 a 200.000 euro" sale del 73,9%, e, rispetto al valore totale delle gare pubblicate, passa dal 4,1% del 2016 all'7,2% del 2017. La classe dei bandi di grande importo "oltre 200.000 euro" scende del 9,9%, e rispetto al valore totale delle gare pubblicate passa dall'85,4% del 2016 al 77,7% del 2017.

### **I settori**

Il maggior numero di gare pubblicate nel primo trimestre 2017 ha avuto per oggetto i servizi di assistenza, 290 gare +45,7% rispetto al 2016, seguono i servizi per opere edili (267 gare, +67,9%) ed i servizi di analisi e indagine (178 gare, -35,7%). In termini di valore i servizi di assistenza risultano al primo posto con 67,6 milioni di euro, +6,0%, seguiti dai servizi per opere edili (29,6 milioni di euro, +191,0%) e dai servizi di analisi e indagine (29,2 milioni di euro, -61,3%).

Nel mese di marzo 2017 i servizi di assistenza sono al primo posto per numerosità con 109 gare, +60,3% rispetto al mese di marzo 2016, seguiti dai servizi per opere edili (108 gare, +111,8%) e dai servizi di analisi e indagini (68 gare, +79,9%). In termini di valore i servizi di assistenza risultano al primo posto con 30,3 milioni di euro, +18,1% rispetto a marzo 2016, seguiti dai servizi di analisi ed indagine (18,7 milioni di euro, +227,3%) e dai servizi per opere edili (9,4 milioni di euro, +113,5%).

### **Concorsi di progettazione**

Nei tre mesi del 2017 i concorsi di progettazione rilevati nel 2017 sono stati 48 (+23,1% rispetto al 2016), per un valore dei premi di 1,6 milioni di euro (+210,6%). Rispetto al totale delle gare pubblicate i concorsi sono il 3,5% in numero e lo 0,8% in valore.

Tra i bandi del mese di marzo 21 hanno riguardato i concorsi di progettazione, erano stati 12 nel precedente mese di febbraio e 13 nel mese di marzo 2016. Rispetto al totale delle gare pubblicate nel mese i concorsi sono il 3,8% in numero e lo 1,2% in valore.

### **Le stazioni appaltanti**

Le stazioni appaltanti più attive nei tre mesi del 2017 sono state i Comuni con 808 gare, +28,7% rispetto ai primi tre mesi del 2016, seguiti dai Concessionarie e privati sovvenzionati (201 gare, +48,9%) e da Consorzi, comunità montane e altro (92 gare, +87,8%). Al primo posto nella graduatoria per valore, sempre nel primo trimestre 2017, risultano le Concessionarie e privati sovvenzionati con 67,5 milioni di euro, -18,6% rispetto al 2016, seguite dalle Amministrazioni dello Stato (41,8 milioni di euro, +3,3%) e dai Comuni (39,8 milioni di euro, +22,2%).

Le stazioni appaltanti più attive nel mese di marzo 2017 sono state i Comuni con 352 gare +113,3% rispetto a marzo 2016, seguiti dalle Concessionarie e privati sovvenzionati (69 gare, +97,1%) e da Amministrazioni dello Stato (35 gare, +84,2%). Al primo posto nella graduatoria per valore risultano le Amministrazioni dello Stato con 27,9 milioni di euro, +9,6% rispetto a marzo 2016, seguite dai Comuni (16,8 milioni di euro, -2,1%) e da Ospedali USL ASL (15,2 milioni di euro, +301,8%)

### **Le regioni**

La regione in cui sono state pubblicate più gare nel primo trimestre del 2017 è la Lombardia con 218 gare, +58,0% rispetto al 2016, seguita da Campania (134 gare, +35,4%) e Sicilia (123 gare, -11,5%). La graduatoria per valore vede al primo posto il Lazio con 44,3 milioni di euro, -56,8% rispetto al 2016, seguito dalla Campania (41,8 milioni di euro, +678,9%) e dalla Lombardia (19,8 milioni di euro, +129,7%).

La graduatoria di marzo 2017 vede al primo posto per numero di gare la Lombardia con 79 gare, +71,7% rispetto a marzo 2016, seguita dalla Toscana (54 gare, +237,5%) e dal Lazio (53 gare, +430,0%). La graduatoria per valore vede al primo posto il Lazio con 32,7 milioni di euro, +33,4% rispetto al 2016, seguito da Abruzzo (12,2 milioni di euro, +2319,7%) e Lombardia (9,1 milioni di euro, +177,6%).

### **Le aree geografiche**

Nei primi tre mesi del 2017 il Meridione guida la classifica di gare pubblicate con 356 gare, +30,4% rispetto al 2016, seguito dal Nord-Ovest (346 gare, +81,2%), Centro (249 gare, +55,6%), Isole (221 gare, +8,3%) e Nord-Est (214 gare, +25,1%). La graduatoria per valore vede al primo posto il Meridione con 68,1 milioni di euro, +96,5 rispetto al 2016, seguita dal Centro (54,2 milioni di euro, -48,6%), Nord-Ovest (29,9 milioni di euro, +31,5%), Nord-Est (25,0 milioni di euro, +7,5%) e Isole (17,3 milioni di euro, +67,2%).

### **Le principali gare rilevate a marzo**

- Ministero dei Beni e delle Attività Culturali e del Turismo (RM) — Gara d'appalto, ai sensi del d.lgs. 50 del 18.4.2016, con procedura aperta (art. 60, comma 1), per l'affidamento

dei servizi di governance dei sistemi di prevenzione integrati relativi a: sicurezza e salute nei luoghi di lavoro; sistema certificativo connesso; gestione delle emergenze connessa al rischio antropico, alla vigilanza, all'accoglienza e alla fruizione del patrimonio culturale; con un importo di 14,3 milioni di euro di servizi.

- Azienda USL di Pescara (PE) — Procedura aperta finalizzata in nome proprio e per conto del soggetto aggregatore, finalizzata alla acquisizione, a lotto intero ed indivisibile, di servizi professionali di supporto nell'attuazione dell'art. 79, comma 1- sexies, lettera c), del d.l. 112/2008 convertito in legge n. 133/2008; con un importo complessivo di 9,8 milioni di euro di servizi.
- RFI - Rete Ferroviaria Italiana spa (RM) — Avviso di gara - accordo quadro relativo al servizio per l'esecuzione di attività di diagnostica mobile per il rilievo dei difetti e della geometria delle gallerie della rete ferroviaria italiana.; con un importo di 4,6 milioni di euro di servizi.
- Presidenza del Consiglio dei Ministri - Dipartimento della Protezione Civile (RM) — Programma per il supporto al rafforzamento della governance in materia di riduzione del rischio ai fini di protezione civile, cup j59g16000160006, a valere sul «pon governance e capacità istituzionale 2014-2020»; con un importo di 4,0 milioni di euro di servizi.
- Presidenza del Consiglio dei Ministri - Dipartimento della Protezione Civile (RM) — Gara ai sensi dell'art. 60 del decreto legislativo 18.4.2016, n. 50 per l'affidamento di servizi in materia di riduzione del rischio idrogeologico e idraulico ai fini di protezione civile nell'ambito del «programma per il supporto al rafforzamento della governance in materia di riduzione del rischio ai fini di protezione civile» a valere sul pon governance e capacità istituzionale 2014-2020; con un importo di 3,9 milioni di euro di servizi.

## **Esiti dei bandi di gara nazionali**

### **Ribassi**

In base ai dati pervenuti al 31 marzo lo scostamento tra importo a base d'asta e valore di aggiudicazione, ribasso, per le gare pubblicate nel 2010 è il 41,7%, per quelle pubblicate nel 2011 scende al 39,2%. Per le gare pubblicate nel 2012 il ribasso cala ancora al 35,8%. Le gare pubblicate nel 2013 hanno raggiunto un ribasso medio del 36,0%, quelle pubblicate nel 2014 del 30,0%. Le gare pubblicate nel 2015 danno un ribasso medio del 39,9%. Le informazioni sulle gare pubblicate nel 2016 indicano un ribasso medio del 40,6%.

### **Tempi di aggiudicazione**

I tempi medi di aggiudicazione delle gare indette nel 2010, sempre in base ai dati pervenuti a marzo, sono stati pari a 211 giorni, per le gare pubblicate nel 2011 pari a 225 giorni, nel



2012 pari a 266 giorni, nel 2013 pari a 295 giorni, nel 2014 pari a 220 giorni, nel 2015 pari a 295 giorni. Le informazioni sul 2016 danno un tempo medio di aggiudicazione di 170 giorni.

## **Appalti pubblici europei per servizi di ingegneria ed architettura**

Il confronto tra i primi tre mesi del 2017 e del 2016 vede un incremento del 19,2% nel numero complessivo dei bandi a livello europeo pubblicati dai paesi dell'UE nella gazzetta comunitaria: 5.601 nel 2017 contro 4.698 nel 2016.

Prima tra le nazioni la Francia con 1.701 gare, +8,9% rispetto al 2016, seguita da Germania (1.142 gare, +18,2%), Polonia (586, +47,2%), Svezia (272 gare, +25,3%), Gran Bretagna (268 gare, -3,9%). L'Italia con 162 gare (+74,2%) è solo al 7° posto.

Nei tre mesi del 2017 la Francia risulta aver pubblicato il 30,4% del totale dei bandi apparsi sulla gazzetta comunitaria (al netto di quelli banditi dalla Commissione), la Germania il 20,4%, la Polonia il 10,5%, la Svezia il 4,9%, la Gran Bretagna il 4,8%. L'Italia solo il 2,9%.

Nel mese di marzo 2017 i bandi pubblicati nella gazzetta comunitaria dai vari paesi europei sono stati 2.240, nel mese di marzo 2016 i bandi erano stati 1.785, +25,5%. Al primo posto la Francia con 665 gare, seguita da Germania (476), Polonia (253), Svezia (113). L'Italia ha pubblicato 62 gare.

In marzo la Francia ha pubblicato il 29,7% del totale dei bandi apparsi sulla gazzetta comunitaria (al netto di quelli banditi dalla Commissione), seguita da Germania (21,3%), Polonia (11,3%), Svezia (5,1%). L'Italia il 2,8%.

## **Appalti pubblici italiani di esecuzione con contenuti di progettazione**

### **Iniziative in partenariato – pubblico privato**

**Project financing** (art. 153 e succ. Codice Contratti Pubblici).

#### **Avvisi e sollecitazione di proposte da parte di promotori**

Nei primi tre mesi del 2017 gli avvisi per sollecitare proposte da promotori emessi dalle stazioni appaltanti pubbliche sono stati 32, di cui 20 con valore noto per 191.661.853 euro (nel 2016 10 avvisi, di cui 5 con valore noto per 7.970.864 euro).

Nel mese di marzo 2017 sono stati rilevati 8 avvisi di sollecitazione di proposte da promotori, di cui 5 con valore noto per 36.485.807 euro. Nel mese di marzo 2016 erano stati 11 gli avvisi rilevati, di cui 3 con valore noto per 5.161.870 euro.

### **Gare su proposta del promotore**

Le gare su progetto del promotore rilevate nel primo trimestre del 2017 sono state 28 di cui 24 con valore noto per 208.760.007 euro (nel 2016 le gare erano state 15, di cui 13 con valore noto per 590.789.673 euro).

Nel mese di marzo 2017 le gare su progetto del promotore sono state 14, di cui 11 con valore noto per 47.532.509 euro, nel mese di marzo 2016 erano state rilevate 11 gare, 9 con valore noto per 31.333.547 euro).

### **Aggiudicazioni**

Nei primi tre mesi del 2017 abbiamo avuto notizia di 7 aggiudicazioni, di cui 1 con valore noto per 24.750.000 euro (nel 2016 3 aggiudicazioni, di cui nessuna con valore conosciuto).

Nel mese di marzo 2017 sono state rilevate 5 aggiudicazioni, nessuna con valore noto, nel mese di marzo 2016 erano state rilevate 2 aggiudicazioni, 1 con valore noto di 2.480.160 euro.

### **Concessioni di esecuzione e gestione (art. 143 e succ. Codice Contratti Pubblici)**

Nel primo trimestre del 2017 sono state 37 le gare rilevate per concessioni di esecuzione e gestione, di cui 27 con valore noto per 2.502.928.371 euro (nel 2016 21 gare, di cui 15 con valore noto per 50.316.173 euro).

Nel mese di marzo 2017 le gare per concessioni di esecuzione e gestione sono state 8, di cui 4 con valore noto per 266.053.500 euro (nel mese di marzo 2016 rilevate 9 gare, di cui 8 con valore noto per 103.000.056 euro).

### **Appalti integrati, appalti concorso, general contracting e altro**

#### **Appalti integrati**

Nei primi tre mesi del 2017 le gare rilevate per appalti integrati sono state 17, 16 con valore noto per 221.343.815 euro (nel 2016 erano state 152 le gare, di cui 151 con valore noto per 1.096.500.434 euro).

Il valore dei servizi di ingegneria e architettura compreso nei bandi per appalti integrati pubblicati nei tre mesi del 2017 è stato di 1,5 milioni di euro, -94,1% rispetto al 2016. Questo valore è ottenuto sommando il valore dei servizi dei bandi in cui è dichiarato con la stima del valore dei bandi in cui non è dichiarato. Il crollo degli appalti integrati è dovuto all'entrata in vigore, alla fine di aprile, del nuovo codice degli appalti che ne limita molto l'utilizzo.

Nel mese di marzo 2017 sono 10 le gare rilevate per appalti integrati, 9 con valore noto per 120.139.855 euro (nel mese di marzo 2016 erano state rilevate 49 gare, tutte con valore noto per 659.191.596 euro).

### **General contracting**

Nel mese di marzo 2017 non è stato pubblicato alcun bando per general contracting, anche a marzo 2016 non era stata pubblicata alcuna gara. Nei primi tre mesi del 2017 è stato pubblicato un solo bando di gara con un valore complessivo di 63.825.000 euro.

### **Altri bandi di costruzione con contenuti di progettazione**

Nel primo trimestre del 2017 in numero delle gare per altri bandi per lavori o servizi con contenuti di progettazione è stato di 22, di cui 19 con valore noto di 571.897.838 euro (nel 2016 erano stati rilevati 16 bandi, di cui 15 con valore noto per 29.938.759 euro).

Il numero degli altri bandi per lavori o servizi con contenuti di progettazione pubblicati nel mese di marzo 2017 è stato di 10, di cui solo 9 con valore noto per 37.357.262 euro, nello stesso mese del 2016 erano state pubblicate 4 gare, 3 con valore noto di 4.435.385 euro.

## **Azioni Oice per la correttezza delle procedure di affidamento**

Nel corso del mese di marzo l'Oice ha inviato 11 lettere di contestazione a stazioni appaltanti.

**1) PROVVEDITORATO INTERREGIONALE PER LE OPERE PUBBLICHE PER LA LOMBARDIA E L'EMILIA ROMAGNA:** affidamento dei servizi di ingegneria per gli interventi di ristrutturazione generale e di consolidamento strutturale dei padiglioni detentivi II e IV Sezione da eseguirsi presso la Casa di Reclusione di Milano San Vittore.

**2) PROVVEDITORATO INTERREGIONALE PER LE OPERE PUBBLICHE PER LA LOMBARDIA E L'EMILIA ROMAGNA:** affidamento dei servizi di ingegneria per la realizzazione di un nuovo padiglione detentivo presso la Casa di Reclusione di Milano-Bollate.

**3) AUTORITÀ PORTUALE DI MESSINA (ME):** procedura negoziata per l'affidamento di un incarico professionale per la redazione della progettazione esecutiva ed il coordinamento della sicurezza in fase di progettazione per i "lavori di realizzazione banchina terzo scivolo ed opere complementari nel pmto di Tremestieri".

**4) COMUNE DI DESULO (NU):** ampliamento e messa a norma degli impianti sportivi comunali.

**5) COMUNE DI FOGGIA:** procedura aperta per l'affidamento di incarico professionale per servizi tecnici di ingegneria ed architettura per l'integrazione ed attualizzazione del Dpp, progettazione del piano urbanistico generale e del rapporto ambientale per la valutazione ambientale strategica (comprensiva di valutazione di incidenza).

**6) SOCIETÀ PER AZIONI ESERCIZI AEROPORTUALI S.E.A. (MI):** procedura aperta per l'affidamento della progettazione esecutiva e realizzazione dei lavori di manutenzione straordinaria per opere civili, stradali, impiantistiche degli Aeroporti Linate e Malpensa.

**7) MINISTERO DEI TRASPORTI PROVVEDITORATO INTERREGIONALE ALLE OPERE PUBBLICHE PER LA CAMPANIA, IL MOLISE, LA PUGLIA E LA BASILICATA (NA):** affidamento dei servizi di architettura e ingegneria per la redazione della progettazione di fattibilità tecnica ed economica progettazione definitiva progettazione esecutiva e coordinamento della sicurezza in fase di progettazione delle opere per la costruzione del nuovo istituto penitenziario da realizzare a Nola (NA), mediante l'uso di materiali e tecniche a ridotto impatto ambientale durante il ciclo di vita dell'opera.

**8) COMUNE DI LEONFORTE (EN):** bando di gara per il servizio di progettazione preliminare, definitiva, esecutiva e coordinamento della sicurezza in fase di progettazione finalizzato ai lavori di sistemazione del piano viario di via Maurizio e aree circostante; rifacimento della pavimentazione di piazzetta Antonino La Giglia ubicata in Leonforte; rifacimento della pavimentazione del tratto iniziale di Via Santa Croce ubicata in Leonforte; rifacimento della pavimentazione del tratto finale Via Santa Croce ubicata in Leonforte; rifacimento della pavimentazione della Via Salita Annunziata ubicata in Leonforte; rifacimento della pavimentazione del tratto finale di Via Garibaldi ubicata in Leonforte; rifacimento della pavimentazione del tratto iniziale di Via Garibaldi ubicata in Leonforte.

**10) Azienda ULSS 9 Scaligera (VR):** Affidamento dei servizi tecnici attinenti l'ingegneria e l'architettura relativi alla redazione del progetto definitivo ed esecutivo e pratiche accessorie per la realizzazione di una REMS presso il CSP «Stellini» di Nogara (VR).

**11) COMUNE DI CASTELNUOVO DI GARFAGNANA (LU):** Servizio di progettazione definitiva ed esecutiva, direzione dei lavori, coordinamento della sicurezza, progettazione allestimenti interni e prevenzione incendi nell'ambito dei lavori di restauro della Rocca per la creazione di un Polo museale su Ludovico Ariosto e la Garfagnana del 500.