

Cocif Doors Collections



doors windows
cocif.com

DESIGN

Linear

PAG. 4

Linear Vetro

PAG. 34

TREND

Catalina

PAG. 48

Larson

PAG. 62

I MAESTRI

Gae Aulenti

PAG. 72

Sottsass

PAG. 78

NUOVOCLASSICO

New Ark

PAG. 84

Miti

PAG. 92

CONTEMPORARY

Halley

PAG. 98

Rubicone

PAG. 108

SECURITY

Blindati

PAG. 112

CONTRACT

Contract Hospitality

PAG. 138

Hospital

PAG. 152

UNA STORIA LUNGA PIÙ DI 70 ANNI QUELLA DI COCIF, DURANTE LA QUALE HA FATTO DA STELLA POLARE, PER LA STRATEGIA CREATIVA DELL'AZIENDA, LA CURIOSITÀ PER I NUOVI LINGUAGGI, LA SENSIBILITÀ PER LO SPIRITO DEL TEMPO E LA PREDILEZIONE PER SOLUZIONI INNOVATIVE CHE ANCORA OGGI ACCOMPAGNANO I PROGETTI DELL'AZIENDA.

ESPERIENZA E ARTIGIANALITÀ, CON CUI I NOSTRI FALEGNAMI CONIUGANO OGNI GIORNO TRADIZIONE E INNOVAZIONE, NEL REALIZZARE PRODOTTI DAL DESIGN SENZA TEMPO E CHE INTERPRETINO AL MEGLIO LO STILE DI OGNI LUOGO.

PASSIONE CHE CI CARATTERIZZA DA SEMPRE E CON CUI SELEZIONIAMO SOLO I MIGLIORI MATERIALI PER LE NOSTRE CREAZIONI.

AFFIDABILITÀ E TECNOLOGIA DEI NOSTRI MACCHINARI DI ULTIMA GENERAZIONE, CON CUI REALIZZIAMO PRODOTTI SICURI E DI ALTA QUALITÀ.

IMPEGNO CON CUI LAVORIAMO OGNI GIORNO E CON CUI AFFRONTIAMO QUALSIASI ESIGENZA DEL CLIENTE, OFFRENDO SEMPRE LA MIGLIORE QUALITÀ.

COCIF ANCORA OGGI COME DA OLTRE 70 ANNI, DIMOSTRA DI ESSERE L'AZIENDA LEADER IN ITALIA PER LA PRODUZIONE DI PORTE E FINESTRE.

PROVATE LA DIFFERENZA, SCEGLIETE COCIF.

COCIF'S STORY IS A LONG MORE THAN 70 YEARS. THE GUIDING STAR OF ITS CREATIVE STRATEGY HAS ALWAYS BEEN CURIOSITY FOR NEW LANGUAGES, SENSIBILITY TOWARDS TIME AND PREDILECTION FOR INNOVATIVE SOLUTIONS THAT CAN STILL BE SEEN IN TODAY'S PROJECTS.

EXPERIENCE AND A CRAFTSMAN'S SKILL, QUALITIES OUR CARPENTERS COMBINE EVERY DAY WITH A TOUCH OF TRADITION AND INNOVATION TO CREATE PRODUCTS OF A TRULY TIMELESS DESIGN, INTERPRETING THE STYLE OF EACH PARTICULAR PLACE TO PERFECTION.

THIS PASSION HAS ALWAYS CHARACTERISED OUR WORK AND IT'S THE SAME PASSION WE PUT INTO SELECTING ONLY THE VERY FINEST MATERIALS FOR OUR CREATIONS.

THE RELIABILITY OF OUR MACHINES BASED ON TECHNOLOGY OF THE LATEST GENERATION MEANS WE CAN GUARANTEE PRODUCTS OF THE HIGHEST QUALITY.

THIS DAILY COMMITMENT TO OUR WORK IS THE SAME WE DEDICATE TO MEETING THE CUSTOMER'S EVERY REQUIREMENT, ALWAYS OFFERING THE VERY BEST QUALITY.

TODAY, AS IT WAS 70 YEARS AGO, COCIF IS STILL ONE OF THE TOP MANUFACTURERS OF DOORS AND WINDOWS IN ITALY.

CHOOSE COCIF, AND SEE THE DIFFERENCE.



Cocif presenta la nuova
Doors collection.

Immagini di interni con suggerimenti
di stile dove linee essenziali
e proporzioni misurate,
tonalità armoniose e dettagli preziosi,
descrivono diverse esperienze
dell'abitare contemporaneo.

Raccontare per progetti.
Immaginando con concetti.



Immagini di ambienti in cui architettura
e finiture di serramenti sono tutt'uno con
il gusto colto ed elegante che da sempre
caratterizza Cocif, una delle realtà più
importanti per la produzione di porte e
finestre made in Italy.

Cocif viene scelta perché riesce sempre ad
integrarsi perfettamente, con i suoi prodotti, in
tutte le case, come riesce a farlo da tempo nelle più
grandi opere di Contract a livello mondiale.

Cocif oggi in collezione
propone oltre 300 modelli di
porte dal design italiano.
anche realizzabili a misura in
altezza. Le nuove essenze dai
colori armoniosi che ben si
integrano con l'arredo,
firmate da Piero Lissoni,
da utilizzare in più collezioni.

La collezione blindati che garantisce sempre più
sicurezza, e il nuovo **Project** on demand
per le opere a disegno.

Cocif elabora e studia progetti per creare sempre
qualcosa di nuovo e straordinario.

COCIF PRESENTS ITS NEW DOORS COLLECTION. IMAGES OF INTERIORS, IMPRESSIONS OF STYLE WHERE ESSENTIAL LINES AND MEASURED PROPORTIONS, HARMONIOUS SHADES AND PRECIOUS DETAILS, DESCRIBE DIFFERENT EXPERIENCES OF CONTEMPORARY LIVING. CUSTOMERS CHOOSE COCIF BECAUSE ITS PRODUCTS INTEGRATE ALWAYS PERFECTLY IN ANY HOME, AS IT HAS DONE FOR A WHILE IN THE LARGEST CONTRACT WORKS ALL OVER THE WORLD. COCIF COLLECTION INCLUDES MORE THAN 300 MODELS OF DOORS WITH ITALIAN DESIGN, WITH CUSTOMISABLE HEIGHT. THE HARMONIOUS COLOURS OF THE NEW FINISHES, WHICH WELL INTEGRATE WITH THE INTERIOR DESIGN, BEAR PIERO LISSONI SIGNATURE. THESE FINISHES CAN BE USED IN MORE COLLECTIONS, SUCH AS THE REINFORCED DOORS, WHICH ENSURE INCREASINGLY MORE SECURITY, OR THE NEW **PROJECT** ON DEMAND FOR WORKS TO SPECIFICATION. COCIF DEVELOPS AND DESIGNS PROJECTS TO CREATE ALWAYS SOMETHING NEW AND EXTRAORDINARY.

DESIGN

Linear

LE NUOVE REGOLE DELL'ARCHITETTURA ITALIANA
THE NEW ITALIAN ARCHITECTURE'S RULES



Polaris

Finitura come il muro
To be painted like the wall

Maniglia tipo 926Z nickel satinato
Handle 926Z type satin nickel

La porta camouflage



Polaris

Finitura come il muro
To be painted like the wall

Maniglia tipo 926Z nickel satinato
Handle 926Z type satin nickel

Polaris

ALPI Xilo 2.0 Flamed White
curated by Piero Lissoni
Variante verticale
Vertical flame

Maniglia tipo Linear
Cromo lucido
Handle Linear type
polished chrome

Porta realizzata a tutta altezza
fino al soffitto
Door made full height to the ceiling

Idra

ALPI Xilo 2.0 Flamed White
curated by Piero Lissoni
Variante orizzontale
Horizontal flame

Maniglia Linear
Cromo lucido
Handle Linear type
polished chrome

Apertura a spingere
Push open



Pulsar
ALPI Xilo 2.0 Flamed Sand
curated by Piero Lissoni
Variante orizzontale
Horizontal flame

Alluminio bronzo scuro
anodizzato
Dark bronze anodized
aluminium

Pulsar
ALPI Xilo 2.0 Flamed Sand
curated by Piero Lissoni
Variante verticale
Vertical flame

Alluminio bronzo scuro
anodizzato
Dark bronze anodized
aluminium

Maniglia tipo New York
bronzo uniforme opaco
Handle New York type
plain bronze matt



Carena

ALPI Xilo 2.0 Flamed Grey
curated by Piero Lissoni
Variante orizzontale
Horizontal flame

Alluminio anodizzato
argento
Silver anodized
aluminium

Maniglia tipo Linear
Cromo satinato
Handle Linear type
satin chrome



Pulsar

ALPI Xilo 2.0 Flamed Grey
curated by Piero Lissoni
Variante verticale
Vertical flame

Alluminio bronzo scuro
anodizzato
Dark bronze anodized
aluminium

Maniglia tipo New York
bronzo uniforme opaco
Handle New York type
plain bronze matt



Linear
Rovere tortora
Oak turtle-dove
Variante orizzontale
Horizontal flame

Maniglia tipo Linear
cromo satinato
Handle Linear type
satin chrome



Linear
Rovere tortora
Oak turtle-dove
Variante verticale
Vertical flame

Maniglia tipo linear
cromo satinato
Handle New Linear
satin chrome

Polaris

Noce Naturale Texture
Texture natural walnut
Variante orizzontale
Horizontal flame

Maniglia tipo Linear
cromo lucido
Handle Linear type
polished chrome

Polaris

Noce Naturale Texture
Texture natural walnut
Variante orizzontale
Horizontal flame

Maniglia tipo Linear
cromo lucido
Handle Linear type
polished chrome

Porta realizzata a tutta altezza
fino al soffitto
Door made full height to the ceiling



Linear
Rovere termo trattato
Thermo oak
vertical flame

Maniglia tipo Linear
cromo lucido
Handle Linear type
polished chrome



Corona
Rovere termo trattato
Thermo oak
Variante orizzontale
Horizontal flame

Maniglia tipo Linear
cromo satinato
Handle Linear type
satin chrome



Corona

Noce americano
American walnut
Variante orizzontale
Horizontal flame

Maniglia tipo Linear
cromo satinato
Handle Linear type satin chrome

Cornice su vetro



Selene

Noce americano
American walnut

Maniglia tipo New York
nickel satinato
Handle New York type nickel chrome

Il legno vivo con fiamma orizzontale o verticale.

A voi la scelta per integrarlo meglio al vostro arredo. **Cocif valorizza la tua casa.**

Variante fiamma verticale
Vertical flame



ALPI Xilo 2.0 Flamed
White
curated by Piero Lissoni



ALPI Xilo 2.0 Flamed
Sand
curated by Piero Lissoni



ALPI Xilo 2.0 Flamed
Grey
curated by Piero Lissoni



Noce naturale
Natural walnut



Tanganika
Tanganika



Noce americano
American walnut



Rovere tortora
Turtledove oak



Rovere termotrattato
Thermo oak



Rovere cenere
Ash oak

Variante fiamma orizzontale
Horizontal flame



ALPI Xilo 2.0 Flamed
White
curated by Piero Lissoni



ALPI Xilo 2.0 Flamed
Sand
curated by Piero Lissoni



ALPI Xilo 2.0 Flamed
Grey
curated by Piero Lissoni



Noce naturale
Natural walnut



Tanganika
Tanganika



Noce americano
American walnut



Rovere tortora
Turtledove oak



Rovere termotrattato
Thermo oak



Rovere cenere
Ash oak



Polaris Brillante

Visone
Mink

Maniglia tipo Linear
Cromo lucido
Handle Linear type
polished chrome



Alfa V
Bianco texture
Texture white

Vetro trasparente grigio
Grey transparent glasse

Maniglia tipo Dallas
cromo lucido
Handle Dallas type
polished chrome

Alfa
Bianco texture
Texture white

Maniglia tipo Dallas
cromo lucido
Handle Dallas type
polished chrome



Filolegno
Bianco texture
Texture white

Maniglia tipo Linear
Cromo lucido
Handle Linear type
polished chrome

Apertura a spingere
Push open



ECCO LE PORTE INTERNE DELLA COLLEZIONE LINEAR CON SISTEMA DI APERTURA FILOLEGNO CON BATTENTE A SPINTA. UN SISTEMA CHE CREA ARMONIA TRA I VARI ELEMENTI DELLA CASA, CON ANTA INSTALLATA A FILOMURO, PERFETTAMENTE COMPLANARE AL COPRIFILO DAL LATO PRINCIPALE E APERTURA A SPINGERE A 90° DELL'ANTA VERSO IL LATO INTERNO DELLA STANZA, GRAZIE AD UNA PARTICOLARE INTEGRAZIONE TRA ANTA E STIPITE, CHE PREVEDE DI SERIE L'INSERIMENTO DI CERNIERE A SCOMPARSA REGISTRABILI.

INTERIOR DOORS FROM THE LINEAR COLLECTION WITH THE FILOLEGNO PUSH OPENING SYSTEM. A SYSTEM THAT CREATES HARMONY BETWEEN THE VARIOUS FEATURES IN THE HOME. DOORS ARE INSTALLED COMPLETELY FLUSH ON THE PRINCIPAL SIDE, AND FEATURE 90° PUSH OPENING INWARDS INTO THE ROOM DUE TO THE SPECIALLY INTEGRATED DOOR AND JAMB, WHICH HAVE A SERIES OF CONCEALED ADJUSTABLE HINGES.

Un campionario di laccature con dieci sfumature glamour, pronte a combinarsi con i colori della vostra casa.

In finitura liscia lucida o opaca, oppure con texture rusticato legno. *Cocif, ricerca l'essenza del design.*

Laccato opaco oppure lucido



Bianco
White

Bianco grigio
White grey

Grigio perla
Pearl grey

Verde tenue
Green soft

Grigio ombra
Shadow grey

Tortora
Turtle-dove

Pernice
Partridge

Visone
Mink

Grigio pietra
Stone grey

Marron glacé
Marron glacé

Laccato opaco su base legno



Texture

Rustico



Pulsar
Bianco grigio texture
Texture White grey

Argento anodizzato
Silver anodized

Maniglia tipo Linear
Cromo lucido
Handle Linear type
polished chrome

Linear ghost
Bianco grigio texture
Texture White grey

Maniglia tipo 926Z nickel satinato
Handle 926Z type satin nickel



Linear scorrevole vista

Rovere cenere
Ash grey
Variante verticale
Vertical flame

Maniglia tipo 926Z nickel satinato
Handle 926Z type satin nickel



Light scorrevole vista

Vetro acidato
Frosted glass

Maniglione tipo light
Maniglione light type

DESIGN

Linear vetro

LE NUOVE REGOLE DELL'ARCHITETTURA ITALIANA
THE NEW ITALIAN ARCHITECTURE'S RULES



LINEAR È UN
PROGRAMMA DI
PORTE LA CUI
RICCHEZZA È DATA
DALLA VASTA
GAMMA DI MATERIALI
E FINITURE DI
PREGIO DISPONIBILI.

THE LINEAR DOOR
COLLECTION
FEATURES AN
EXTENSIVE RANGE
OF TOP QUALITY
MATERIALS AND
FINISHES.



Dettaglio maniglia Epsilon cromo satinato
Handle Epsilon detail satin chrome

Il blocco serratura rimane
invisibile tra i due vetri della porta
The lockset is hidden between
the two panels of glass

Vetro design



Epsilon

Vetro bianco extra chiaro
White extra light glass

Alluminio anodizzato argento
Silver anodized aluminium

Quasar 3 ante a soffitto in luce

3 ante scorrevoli su 2 guide nascoste
3 sliding panels on 2 hidden guides

Alluminio laccato grigio quarzo
Vetro trasparente
Quarz grey lacquered aluminium
Transparent glass

Maniglia tipo 210
Handle 210 type





Quasar 4 ante a soffitto in luce

4 ante scorrevoli su 2 guide nascoste
4 sliding panels on 2 hidden guides

Alluminio bronzo anodizzato
Vetro reflex bronzo
Anodized bronze aluminium
Bronze reflex glass

Maniglia tipo 210
Handle 210 type

Separare senza dividere



Quasar 2 ante a soffitto in luce

2 ante scorrevoli su 1 guida nascosta
2 sliding panels on 1 hidden guide

Alluminio anodizzato argento - Vetro acidato
Silver anodized aluminium - Frosted glass

Maniglia tipo 210
Handle 210 type



Quasar
 Vetro acidato
 Frosted glass
 Alluminio anodizzato argento
 Silver anodized aluminium
 Maniglia cromo satinato
 Handle satin chrome



Quasar
 Vetro verniciato beige
 Beige lacquered glass
 Alluminio bronzo anodizzato
 Anodized bronze aluminium
 Maniglia bronzo scuro opaco
 Handle dark bronze matt



Quasar
 Vetro bronzo reflex
 Bronze reflex glass
 Alluminio bronzo scuro anodizzato
 Anodized dark bronze aluminium
 Maniglia bronzo uniforme opaco
 Handle plain bronze matt



Quasar L
Vetro reflex grigio
Reflex grey glass

Alluminio laccato bianco
White lacquered aluminium

Maniglia Bianco
Handle white



Vetro riflettente

Quasar L
Vetro Reflex grigio
Reflex grey glass

Alluminio laccato bianco
White lacquered aluminium

Il blocco serratura integra il pulsante privacy
The lockset is fitted with a privacy button



Quasar L
Scorrevole interna
Internal sliding

Alluminio anodizzato argento
Silver anodized aluminium
Vetro trasparente
Transparent glass

Maniglia tipo 210
Handle 210 type



Epsilon scorrevole
Vetro bianco extra chiaro
White extra light glass

Alluminio anodizzato argento
Silver anodized aluminium

Maniglia tipo Kit tonda
cromo lucido
Handle Kit tonda type
polished chrome

TREND

Catalina

BELLO PIÙ DEL LEGNO FORTE PIÙ DEL LEGNO
BEAUTIFUL LIKE WOOD STRONGER THAT WOOD



CATALINA È UN PROGRAMMA DI PORTE BATTENTI E SCORREVOLI INTEGRABILI IN DIVERSI TIPI DI TELAIO, LEGNO, ALLUMINIO O FILOMURO A SCOMPARSA. LA SUA RICCHEZZA È DATA DALLA VASTA GAMMA DEI MATERIALI TECNOLOGICI, UNA SERIE DI LAMINATI CON LE VENATURE DEL LEGNO AD ALTO RILIEVO E A REGISTRO CON IL DISEGNO DEL LEGNO.

CATALINA IS A COLLECTION OF INTEGRATED HINGED OR SLIDING DOORS WITH A VARIETY OF WOOD, ALUMINIUM OR FLUSH, CONCEALED FRAMES. USING AN EXTENSIVE RANGE OF HI-TECH MATERIALS, THEY FEATURE A RANGE OF LAMINATES WITH HIGHLY GRAINED WOOD IN HARMONY WITH THE DESIGN.

CATALINA 48|49



Polare
Moro sablè

Maniglia Linear
Cromo lucido
Handle Linear type
polished chrome

Scelta dei cassonetti, da filomuro incassata al cassonetto tutto legno a filo.



Catalina
Lato esterno
Cassonetto Catalina
External side
Catalina frame

Maniglia Linear cromo lucido
Handle Linear type polished chrome

Noce Sablè



Polare
Cassonetto Filomuro
Filomuro frame

Maniglia Linear cromo lucido
Handle Linear type polished chrome



Meteor
Cassonetto Minima
Minima frame

Maniglia Linear cromo lucido
Handle Linear type polished chrome

La collezione può essere scelta e adattata al progetto con diversi tipi di cassonetto, legno, alluminio o filomuro a scomparsa.

La tecnologia dei decorativi a registro riproduce perfettamente la texture delle venature e dei nodi del legno.

Catalina Collection is offering a very wide range of solutions including concealed hinges, different type of wood and aluminium door-frames or concealed Filomuro-frame.

The high-tech production of textures allows to reproduce the original wood patterns faithfully.



Catalina
Lato interno Cassonetto Catalina
Internal side Catalina frame

Maniglia Linear cromo lucido
Handle Linear type polished chrome

TREND



Meteor
Palissandro bianco/
Alluminio laccato bianco
Palissandro bianco/
White lacquered aluminium

Maniglia
Tipo New York Bianco
White handle New York type

CATALINA 52|53

Tutte le emozioni al tatto



Dettaglio Palissandro bianco con maniglia tipo New York bianco
Palissandro bianco detail with white handle New York type

TREND




Dettaglio noce sablè con maniglia tipo New York bronzo uniforme opaco
Noce sablè detail with handle New York type plain bronze matt

CATALINA 54|55



Meteor
Noce sablè/Bronzo scuro anodizzato
Noce sablè/Anodized dark bronze

Maniglia tipo New York
bronzo uniforme opaco
Handle New York type
plain bronze matt



Dettaglio noce grigio Vintage con maniglia kit Quadro nickel satinato
Noce grigio Vintage detail with handle nickel satinned Quadro kit

Catalina scorrevole
Catalina sliding door

Noce grigio
vintage

Carter alluminio
grigio quarzo
Grey quarz
aluminium carter

Maniglia Kit quadro
nickel satinato
Handle satin nickel
Quadro kit

TREND



Catalina
Bianco vintage

Maniglia tipo New York cromo lucido
Handle New York type polished chrome

CATALINA 58|59

Total white



Polare
Bianco vintage

Maniglia Linear cromo lucido
Handle Linear type polished chrome



Zeta V
 Noce sablè/Alluminio laccato grigio quarzo
 Sablè walnut/Quarz grey aluminium lacquered

Maniglia tipo New York nickel satinato
 Handle New York type satin nickel



Zeta B
 Bianco matrix/Alluminio laccato bianco
 Matrix white/white lacquered aluminium

Maniglia tipo New York bianco
 Handle New York type white



Zeta B
 Moro sablè / Alluminio bronzo scuro anodizzato
 Sablè moro / Dark bronze aluminium

Maniglia tipo New York bronzo uniforme opaco
 Handle New York type plain bronze matt

TREND

Larson

I COLORI DI TENDENZA SULLE PORTE LARSON
NEW DOORS FROM TRENDY COLORS



La tecnologia dei decorativi a registro riproduce perfettamente la texture delle venature e dei nodi del legno.

The high-tech production of textures allows to reproduce the original wood patterns faithfully.

LARSON 62|63

Zenit
Olmo bianco

Maniglia tipo New York Cromo lucido
Handle New York type polished chrome





Dettaglio Olmo color con maniglia tipo New York cromo lucido
Olmo color detail with handle New York polished chrome



Zenit
Olmo color

Maniglia tipo New York cromo lucido
Handle New York polished chrome

Palissandro con maniglia tipo New York cromo lucido
Palissandro detail with handle New York type polished chrome

Zenit
Palissandro

Maniglia tipo New York
cromo lucido
Handle New York type
polished chrome





Ercole
Palissandro
Bianco

Maniglia tipo New York
Cromo lucido
Handle New York type
polished chrome



Zenit
Bianco matrix

Maniglia tipo New York
Cromo lucido
Handle New York type
polished chrome



Dettaglio Bianco Matrix con maniglia Susy cromo satinato di serie
Bianco Matrix detail with handle Susy satin chrome included

TREND

LARSON 70|71



Dettaglio Tortora morbido con maniglia tipo New York Cromo lucido
Tortora morbido detail with handle New York type polished chrome



Regolo
Tortora morbido

Maniglia tipo New York
cromo lucido
Handle New York type
polished chrome



Gae Aulenti

LINEE ESSENZIALI E FORME ARMONIOSE: LA COLLEZIONE DESIGN GAE AULENTI
THE ESSENTIAL LINES AND HARMONIOUS SHAPES OF THE GAE AULENTI DESIGNER COLLECTION



TRA I PIÙ IMPORTANTI E SIGNIFICATIVI ESPONENTI DELL'ARCHITETTURA MODERNA, GAE AULENTI, ERA E LO È ANCORA, CONSIDERATA IL PIÙ COMPLETO ARTEFICE DELLO STILE E DELLA CREATIVITÀ ITALIANA NEL MONDO. I SUOI PROGETTI E LE SUE REALIZZAZIONI HANNO SEGNA TO E SEGNANO UN NUOVO PERCORSO CHE È RIFERIMENTO COSTANTE NELL'ARCHITETTURA MODERNA. DA PARIGI A VENEZIA, DA BARCELLONA A SAN FRANCISCO, LE SUE OPERE SONO TESTIMONI DELLA SUA PERSONALITÀ E DELLA SUA CREATIVITÀ. LE SUE CREAZIONI NEL CAMPO DELL'INDUSTRIAL DESIGN E DELL'INTERIOR DESIGN RAPPRESENTANO OGGI LA MASSIMA ESPRESSIONE DI FUNZIONALITÀ E DI PRESTIGIO.

AS WELL AS BEING ONE OF THE WORLD'S LEADING MODERN ARCHITECTS, GAE AULENTI IS ONE OF THE GREATEST EXPONENTS OF ITALIAN STYLE. HER DESIGNS HAVE ESTABLISHED NEW DIRECTIONS THAT HAVE BECOME A POINT REFERENCE FOR TODAY'S ARCHITECTURE. CITIES SUCH AS PARIS, VENICE, BARCELONA, AND SAN FRANCISCO, ALL BEAR WITNESS TO THE UNIQUE NATURE OF HER CREATIVE PERSONALITY. HER WORK IN THE FIELDS OF INDUSTRIAL AND INTERIOR DESIGN REPRESENT TODAY'S GREATEST EXPRESSION OF PRESTIGE AND FUNCTIONALITY.



Venezia
Rovere Termotrattato
Thermo oak

Maniglia tipo Garda
Cromo satinato
Handle Garda type
satin chrome



Venezia
Marron glacé

Maniglia tipo Garda
Bronzo uniforme opaco
Handle Garda type
plain bronze matt



Barcellona
Bianco grigio
White grey

Maniglia tipo Garda
Cromo lucido
Handle Garda type
polished chrome



Siviglia
Bianco
White

Maniglia tipo Garda
Cromo lucido
Handle Garda type
polished chrome

Sottsass

UNA COLLEZIONE FIRMATA DA ETTORE SOTTASS
A COLLECTION BY ETTORE SOTTASS



ETTORE SOTTASS, FIGURA DI SPICCO ALL'INTERNO DEL MONDO DELLA CULTURA DEL PROGETTO DI ARCHITETTURA E DESIGN, NOTO A LIVELLO INTERNAZIONALE, CON UN'ESPERIENZA PROFESSIONALE DI OLTRE 50 ANNI E UNA LUNGA SERIE DI RICONOSCIMENTI CONFERITIGLI DA ISTITUZIONI CULTURALI E PROFESSIONALI DI TUTTO IL MONDO. DOPO UN INIZIO CONCENTRATO VERSO L'INDUSTRIAL DESIGN E IL PROGETTO DI INTERNI, HA ESTESO LA PROPRIA ATTIVITÀ ALL'ARCHITETTURA, ALLA GRAFICA, E ALLO STUDIO DELL'IMMAGINE AZIENDALE, AVVALENDOSI DELLA COLLABORAZIONE DI VARI PROFESSIONISTI PROVENIENTI DA DIVERSI PAESI E DA DIFFERENTI DISCIPLINE. LO STUDIO SOTTASS ASSOCIATI, AFFRONTA OGGI PROGETTI DI QUALSIASI GENERE E DIMENSIONE BASANDOSI SULLA STRETTA COLLABORAZIONE FRA I SUOI DIVERSI REPARTI CREATIVI E CONSENTENDO UNA TOTALE COERENZA DI LINGUAGGIO IN TUTTE LE FASI PROGETTUALI.

ETTORE SOTTASS, A PROMINENT FIGURE IN THE CULTURAL WORLD OF ARCHITECTURE AND DESIGN AND INTERNATIONALLY FAMOUS. ETTORE SOTTASS HAS OVER 50 YEARS' PROFESSIONAL EXPERIENCE TO HIS CREDIT, PLUS A LONG LIST OF HONOURS RECEIVED FROM CULTURAL AND PROFESSIONAL INSTITUTIONS WORLDWIDE. SOTTASS ASSOCIATI OPERATES IN FOUR PRINCIPAL PROJECT AREAS: ARCHITECTURE, INTERIOR DESIGN, INDUSTRIAL DESIGN, CORPORATE GRAPHICS AND IMAGE. THE FIRM IS ACTIVE INTERNATIONALLY. OVER HALF ITS BUSINESS IS DONE ABROAD, WITH PROJECTS ALREADY EXECUTED IN MORE THAN 20 COUNTRIES. THE FIRM IS ACCUSTOMED TO THINK GLOBALLY. EVERYBODY IN IT SPEAKS MORE THAN ONE LANGUAGE AND, ON AVERAGE, HALF OF ITS PEOPLE ARE FOREIGN. THIS ENABLES THE FIRM TO WORK ANYWHERE IN THE WORLD ON A HIGH PROFESSIONAL AND CULTURAL LEVEL.



Madras

ALPI Xilo 2.0 Flamed Grey
curated by Piero Lissoni

Maniglia tipo Amleto
Cromo satinato
Handle Amleto type
satin chrome



Madras
ALPI Xilo 2.0 Flamed Sand
curated by Piero Lissoni

Maniglia tipo Amleto
cromo lucido
Handle Amleto type
polished chrome



Madras
ALPI Xilo 2.0 Flamed White
curated by Piero Lissoni

Maniglia tipo Amleto
nickel satinato
Handle Amleto type satin nickel



Mysore vetro
Rovere termotrattato
Vetro trasparente bronzo.
Thermo oak
Bronze transparent glass.

Maniglia tipo Garda
bronzo uniforme opaco
Handle Garda type
plain bronze matt



Delhi
Pernice
Partridge

Maniglia tipo Amleto
Nickel satinato
Handle Amleto type
satin nickel

NUOVOCCLASSICO

New Ark

LA NUOVA LETTURA DEL CLASSICO
THE NEW CLASSIC INTERPRETATION



Aurelia vetro
Grigio ombra
Shadow grey



Aurelia
Tortora
Turtle-dove

NEW ARK CONIUGA LA NUOVA
FINITURA CLASSICA
CONTEMPORANEA.
LA PORTA VIENE VALORIZZATA
ULTERIORMENTE CON
PANTOGRAFATURE ORIGINALI
ED INCONFONDIBILI AL FINE
DI CREARE UN PRODOTTO CHE
RENDA UNICA OGNI CASA.
SCEGLIETELA NEI COLORI
CHIARI PER ESALTARNE
QUESTO ASPETTO NUOVO.

NEW ARK COMBINES A NEW
CLASSIC BUT CONTEMPORARY
FINISH.
THE DOOR IS FURTHER
ENHANCED WITH ORIGINAL
AND UNIQUE
PANTOGRAPHING, CREATING
A PRODUCT THAT MAKES
EACH HOME UNIQUE.
CHOOSE LIGHT COLOURS TO
ENHANCE THIS ASPECT.

NEW ARK 84|85



Aurelia
Bianco
White

Maniglia tipo Robot
nickel satinato
Handle Robot type
satin nickel



Universal
Verde tenue
Soft green

Maniglia tipo Robot
Cromo lucido
Handle Robot type
polished chrome



Diplomat
Pernice
Partridge

Maniglia tipo Robot
Cromo satinato
Handle Robot type
satin chrome



Doge vetro
Marron glacé

Maniglia tipo Robot
nickel satinato
Handle Robot type
satin nickel

L'evoluzione dello stile



Doge 4
Bianco grigio
White grey

Maniglia tipo Robot
cromo satinato
Handle Robot type
satin chrome



Impero Vetro
Bianco
White

Maniglia tipo Robot
cromo satinato
Handle Robot type
satin chrome



Impero
Visone
Mink

Maniglia tipo Robot
nickel satinato
Handle Robot type
satin nickel

Miti

PER CHI AMA CIRCONDARSI DI COSE BELLE E ARMONIOSE
LOVE THE HOUSE MADE OF HARMONY AND BEAUTY



Urania
Bianco rustico
White rustico

Capitello 2 con fregi diamantati in tinta
Capitel 2 with diamond white frame

Maniglia tipo Boston
cromo lucido
Handle Boston type
polished chrome

LA PORTA CLASSICA SI CARATTERIZZA PER IL LOOK PIÙ RICCO E DECORATIVO RISPETTO ALLA LINEARITÀ DELLO STILE MODERNO. I PANNELLI DELLE ANTE SONO ARRICCHITI DA SAGOMATURE, INTELAIATURE E DECORAZIONI DEI VETRI ALL'INSEGNA DELLA TRADIZIONE DEL MOBILE ITALIANO. FINITURE E LAVORAZIONI PARTICOLARMENTE APPREZZATE DAL MONDO RAFFINATO CHE CERCA ANCORA IL VERO MADE IN ITALY.

THE CLASSIC DOOR FEATURES A RICH AND DECORATIVE LOOK COMPARED WITH THE LINEARITY OF MODERN STYLE. DOOR PANELS ARE DECORATED WITH MOULDINGS, FRAMEWORK AND GLASS DECORATIONS WHICH REFLECT TRADITIONAL FEATURES OF ITALIAN FURNITURE. THE FINISHES AND MACHINING ARE ESPECIALLY ADMIRER BY THE SOPHISTICATED WORLD WHICH STILL APPRECIATES THE TRUE MADE IN ITALY STYLE.

CLASSICO ITALIANO



Dettaglio Bianco rustico con maniglia Boston cromo lucido
White rustico detail with handle Boston polished chrome

Giuste atmosfere



Scozia
Verde tenue
Green soft

Maniglia tipo Robot
cromo lucido
Handle Robot type
polished chrome



Dafne
Bianco rustico, capitello 1 con fregi oro
White rustico, capitello 1 with gold frame

Maniglia tipo Boston
cromo lucido
Handle Boston type
polished chrome



Demetra vetro

ALPI Xilo 2.0 Flamed White
curated by Piero Lissoni

Maniglia tipo Robot bronzo uniforme opaco
Handle Robot type plain bronze matt



Demetra

ALPI Xilo 2.0 Flamed Sand
curated by Piero Lissoni

Maniglia tipo Robot bronzo uniforme opaco
Handle Robot type plain bronze matt

Halley

FINITURE DI QUALITÀ CON
VERO LEGNO PREGIATO
FINE WOODS WITH TOP
QUALITY FINISHES



NELLA COLLEZIONE HALLEY L'ASPETTO ESTETICO È SOLO UNO DEI PUNTI DI FORZA IN QUANTO, A RENDERE DI GRANDE INTERESSE IL PRODOTTO, SONO ANCHE I MATERIALI UTILIZZATI PER LA SUA REALIZZAZIONE. LA QUALITÀ ASSOLUTA DELLE MATERIE PRIME, COME IL LEGNO PROVENIENTE DA FORESTE CERTIFICATE E SOSTENIBILI, GARANTISCE LA CONSAPEVOLEZZA DI ARREDARE OGNI AMBIENTE CON UN PRODOTTO UNICO. LE LACCATURE, INVECE, SONO STRATIFICATE SIA LUCIDE CHE OPACHE, PER ASSICURARE SEMPRE IL MASSIMO DELLA QUALITÀ.

THE AESTHETIC APPEARANCE OF THE HALLEY COLLECTION IS ONLY ONE OF ITS STRENGTHS AS THE MATERIALS USED IN MANUFACTURE ALSO MAKE THE PRODUCT REALLY ATTRACTIVE. EXCELLENT QUALITY RAW MATERIALS, INCLUDING WOOD FROM CERTIFIED AND SUSTAINABLE FORESTS, ENSURES EVERY ROOM IS FURNISHED WITH ENVIRONMENTAL AWARENESS FOR A UNIQUE RESULT. LAYERS OF GLOSS OR MATT LACQUERS ENSURE TOP QUALITY.



Antares Brillante

Bianco
White

Maniglia tipo New York
cromo lucido
Handle New York type
polished chrome

CONTEMPORARY

HALLEY 100|101



Dettaglio Bianco perlato con maniglia tipo New York di serie
Detail ALPI Xilo 2.0 Flamed White curated by Piero Lissoni
Variante orizzontale
Horizontal flame



Antares
ALPI Xilo 2.0 Flamed White
curated by Piero Lissoni
Variante orizzontale
Horizontal flame

Maniglia tipo New York
cromo lucido
Handle New York type
polished chrome



Antares vetro
Noce americano
American walnut

Maniglia tipo New York nickel satinato
Handle New York type satin nickel



Antares scorrevole ghost
Rovere tortora
Turtle-dove oak
Variante orizzontale
Horizontal flame

Maniglia tipo Kit tonda
cromo lucido
Handle Kit tonda type
polished chrome



Antares scorrevole interno

Tanganika
Variante orizzontale
Horizontal flame

Maniglia tipo Kit tonda
cromo lucido
Handle Kit tonda type
polished chrome

Praticità nelle proposte



Antares vetro pieghevole

Bianco
White

Maniglia tipo Kit tonda
cromo lucido
Handle Kit tonda type
polished chrome

CONTEMPORARY



Andromeda
ALPI Xilo 2.0 Flamed Sand
curated by Piero Lissoni

Maniglia Daytona cromo lucido
Handle Daytona polished chrome

HALLEY 106|107



Imperiale
Bianco
White

Maniglia tipo Susy cromo lucido
Handle Susy type polished chrome

Rubicone

RESISTENZA, PRATICITÀ E ECONOMICITÀ
STRENGTH, VERSATILITY AND LOW COST



IL PROGRAMMA RUBICONE INTENDE RISPONDERE ALLA RICHIESTA DI ESSENZIALITÀ AVANZATA DA UNA CONSISTENTE DOMANDA DEL MERCATO ALLA RICERCA DI UNA SPESA CONTENUTA, MA CHE NON VUOLE RINUNCIARE A QUALIFICATE PRESTAZIONI STRUTTURALI ED ESTETICHE.

THE RUBICONE COLLECTION RESPONDS TO A CALL FOR SIMPLICITY, WITH CONSISTENT MARKET DEMAND FOR LOW COST BUT ALSO STRUCTURAL PERFORMANCE AND AESTHETIC APPEARANCE.

Gallia RB
Tipo Wengè
Wengè type

Maniglia tipo Susy cromo satinato
Handle Susy type satin chrome

Dinamismo giovane anche nel prezzo


CONTEMPORARY



Gallia RB vetro

Tipo Tanganika - vetro bianco latte
Tanganika type - white milk glass

Maniglia tipo Bica bronzo
Handle Bica type bronze



Gallia RB scorrevole

Tipo Rovere sbiancato
White oak type

Maniglia tipo Kit tonda nickel satinato
Handle Kit tondo handle satin nickel



Gallia RB Bugna

Tipo Noce nazionale
Italian walnut type

Maniglia tipo Bica bronzo
Handle Bica type bronze



Gallia RB

Tipo bianco
White type

Maniglia tipo Susy cromo lucido
Handle Susy type polished chrome



Imperiale RB

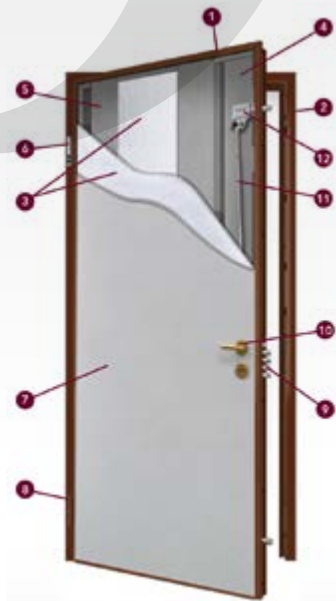
Tipo bianco
White type

Maniglia tipo Robot cromo lucido
Handle Robot type polished chrome

RUBICONE 110|111

Portoncini Blindati

ESTETICA E SICUREZZA PER LA COLLEZIONE PORTONCINI DI COCIF
ELEGANCE AND SECURITY IN COCIF'S ENTRANCE DOOR COLLECTION



LE PORTE BLINDATE SOTTOLINEANO IL PRESTIGIO E LA QUALITÀ DELLA PRODUZIONE COCIF. SEMPLICI DA INSTALLARE, AFFIDABILI, STRAORDINARIAMENTE VERSATILI, IN ARMONIA CON OGNI COSTRUZIONE, LE PORTE BLINDATE COCIF SONO LA PIÙ MODERNA ED EFFICACE RISPOSTA ALLE PIÙ SVARIATE SOLUZIONI DI SICUREZZA.

Una porta blindata è costituita da alcuni elementi specifici basilari:

1. Carenatura perimetrale;
2. Telaio: insieme al controtelaio costituisce un corpo unico e compatto: il controtelaio (celato nel disegno dal telaio) è la parte in acciaio della porta che viene ancorata direttamente alla muratura;
3. Coibentazione termoacustica;
4. Carcassa;
5. Omega di rinforzo;
6. Cerniera;
7. Pannello di rivestimento interno;
8. Copertura cerniera;
9. Serratura;
10. Maniglia;
11. Aste di chiusura;
12. Deviatore di chiusura.
13. Chiavistelli e scrocco
14. Rostro e sua sede nel telaio
15. Soglia Ulisse
16. Angolari in legno di copertura lato interno carenatura
17. Serratura a cilindro


La serratura di sicurezza, le lamiere interne ed esterne con gli opportuni rinforzi, le zanche incassate nella muratura ed i montanti di rinforzo sono gli elementi che garantiscono la sicurezza antieffrazione.

COCIF'S REINFORCED DOORS UNDERLINE OUR REPUTATION FOR QUALITY. EASY TO INSTALL, RELIABLE, EXTRAORDINARILY VERSATILE, AND COMPATIBLE WITH EVERY BUILDING, COCIF REINFORCED DOORS ARE THE MOST MODERN AND EFFECTIVE ANSWER TO VARIOUS SECURITY ISSUES.

A security door consists of some specific basic elements:

1. Perimetric pro les;
2. Frame: the steel part that is fixed to the subframe with which it forms a single compact body, the subframe (hidden by the frame in this drawing) is that part directly anchored the wall;
3. Internal insulation;
4. Door leaf;
5. Reinforcement rib;
6. Hinge;
7. Panel;
8. Hinge plastic cap;
9. Lock;
10. Handle;
11. Vertical rod;
12. Side bolt.
13. Security bolts and latch
14. Fix bolt
15. Ulisse sill (optional)
16. Wooden corners
17. Europrofile cylinder

The security lock, the plates with appropriate internal and external reinforcements, the anchors embedded in the masonry and the stiffening ribs are the elements that ensure the security.



LINEA VETRO

PORTONCINI BLINDATI 112|113



Liscio vetro
Bianco
White

LINEA VETRO



Delta vetro
Bianco
White



Delta vetro
Noce Nazionale
Italian Walnut



È consentita l'installazione ovunque anche al sole, alla pioggia o al gelo. Blindati realizzati con pannelli in MDF idrofugo o essenza di legno.


Can be installed anywhere, all weather conditions. Security doors coming with MDF or solid wood covering panels.




Liscio vetro
Bianco
White



Gamma vetro
Bianco
White



Delta vetro
Grigio tenda
Tent grey



001
Ral 5010 Blu genziana
Ral 5010 Gentian blue



È consentita l'installazione ovunque anche al sole, alla pioggia o al gelo. Blindati realizzati con pannelli in MDF idrofugo o essenza di legno.

Can be installed anywhere, all weather conditions. Security doors coming with MDF or solid wood covering panels.

019
Ral 7035 Grigio chiaro
Ral 7035 Light grey



001
Bianco
White



016
Bianco
White



017
Bianco
White



003
Bianco
White



501
Bianco
White



019
Bianco
White

LINEA METALLUM



È consentita l'installazione ovunque anche al sole, alla pioggia o al gelo. Pannelli in MDF idrofugo pantografati con inserti in acciaio.


Can be installed anywhere, all weather conditions. Covering panels in water resistant MDF with metal inlays.



Liscio 01
Bianco
White




Liscio 02
Bianco
White



Inciso 01
Bianco
White



Inciso 02
Bianco
White



Inciso 01
Grigio argento/acciaio
Silver grey/steel

LINEA LIGHT



È consentita l'installazione ovunque anche al sole, alla pioggia o al gelo. Pannelli in compensato marino o in MDF idrofugo.

Can be installed anywhere, all weather conditions. Covering panels in marine plywood or water-resistant MDF.



105
Bianco
White



107
Bianco
White



109
Bianco
White



111
Bianco
White



121
Bianco
White



175
Bianco
White



È consentita l'installazione ovunque anche al sole, alla pioggia o al gelo. Pannelli pantografati in legno a fibre parallele o MDF idrofugo.

Can be installed anywhere, all weather conditions. Covering panels in pantographed solid wood or water-resistant MDF.



Mercurio
Bianco
White




Poseidon
Bianco
White



Giunone
Bianco
White



Titano
Bianco
White



Poseidon
Grigio tenda
Tent grey

LINEA TOP

PORTONCINI BLINDATI 126|127



Delta
Bianco
White



Gamma
Bianco
White



Delta
Bianco
White



Atlante
Bianco
White



Plutone
Bianco
White



Magellano
Bianco
White



Minerva
Bianco
White



Europa
Bianco
White



Liscio
Bianco
White



Dogato
Bianco
White



Giove
Bianco
White



Europa
Bianco
White



Proteo
Bianco
White

LINEA ARCO



Sirio arco
Bianco
White



Liscio arco
Bianco
White



Minerva arco
Bianco
White



È consentita l'installazione ovunque anche al sole, alla pioggia o al gelo. Pannelli pantografati in legno a fibre parallele o MDF idrofugo.

Can be installed anywhere, all weather conditions. Covering panels in pantographed solid wood or water-resistant MDF.



Minerva arco
Ral 7035 Grigio luce
Ral 7035 Light grey



Ontario
Ral 7035 Grigio luce
Ral 7035 Light grey



Liscio
Bianco
White



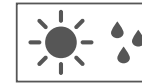
Alaska
Bianco
White



Montana
Bianco
White



Antartide
Bianco
White



È consentita l'installazione ovunque anche al sole, alla pioggia o al gelo. Pannelli in legno multistrato con coibentazione interna.

Can be installed anywhere, all weather conditions. Covering panels in multilayer wood with internal thermal insulation.



Ontario
Bianco
White

LINEA FLAT

PANNELLO INTERNO PER BLINDATO FLAT
INTERNAL DOOR FLAT MODEL



È consentita l'installazione ovunque anche al sole, alla pioggia o al gelo.
Pannelli in mDF idrofugo pantografati con inserti in acciaio.

Can be installed anywhere, all weather conditions.
Covering panels in water resistant mDF with metal inlays.



Sirio
Bianco
White



Liscio
Bianco
White



Europa
Bianco
White



Flat - Sirio

PANNELLI INTERNI

PANNELLO INTERNO PER BLINDATO
INTERNAL COVERING PANEL



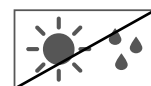
Bristol
Bianco
White



Liscio
Bianco vintage
Vintage white



Liscio
Bianco matrix
White matrix



Non è consentita l'installazione
al sole, alla pioggia o al gelo.

It's not allowed installation of these
panels exposed to atmospheric agents

*Blindati Cocif gli unici con finitura
uguale alle porte interne*



Liscia
Rovere tortora orizzontale
Horizontal Turtle-dove Oak

Telaio RAL 9010 Bianco
Frame RAL 9010 White

Contract Hospitality

UN DESIGN ESCLUSIVO E FUNZIONALE PER LE STRUTTURE
TURISTICO-ALBERGHIERE
AN EXCLUSIVE AND FUNCTIONAL DESIGN FOR HOTELS/TOURIST BUILDINGS



UN RIGORE PRODUTTIVO CHE SI ACCOMPAGNA, AD UN DESIGN ESCLUSIVO E FUNZIONALE. LA COLLEZIONE HOTEL & HOSPITALITY CI SPINGE A CREARE SOLUZIONI ADATTE DALLA PICCOLA STRUTTURA RESIDENZIALE ALL'HOTEL A 5 STELLE LUSO, RISPETTANDONE SEMPRE LE CARATTERISTICHE ESSENZIALI E PROPONENDO SOLUZIONI SEMPRE NUOVE. PER ADEGUARSI ALLE NORME DI SICUREZZA E PREVENZIONE INCENDI, LE STRUTTURE TURISTICO-ALBERGHIERE POSSONO CONTARE SULLE PORTE DI QUESTA LINEA CHE, CERTIFICATE E OMOLOGATE DAL MINISTERO DELL'INTERNO, RISPONDONO IN PIENO ALLE RIGIDE NORMATIVE DI RESISTENZA AL FUOCO REI30 E REI60. LA LINEA HOTEL&HOSPITAL, COMPOSTA DA 14 MODELLI DI PORTE, OFFRE A RICHIESTA UN ABBATTIMENTO ACUSTICO DI 35, 38,5 E 42 DB PER IL MIGLIORE CONFORT.

COCIF'S EFFICIENT MANUFACTURING METHODS AND HOTEL & HOSPITALITY NEW EXCLUSIVE MODELS MATCH PERFECTLY, THUS MEETING ANY INTERIOR-DESIGN REQUIREMENT. THE HOTEL & HOSPITALITY COLLECTION CREATE SUITABLE SOLUTIONS FROM THE SMALL RESIDENTIAL STRUCTURE TO THE 5-STAR LUXURY HOTEL, ALWAYS RESPECTING THE MAIN FEATURES AND PROPOSING ALWAYS NEW SOLUTIONS. IN ORDER TO CONFORM TO SAFETY AND FIRE REGULATIONS, HOLIDAY RESORTS AND HOTELS CAN NOW RELY UPON COCIF'S PRODUCTS AND TECHNOLOGY. CONTRACT DOORS, COCIF'S BRAND-NEW COLLECTION OF DOORS FOR HOTELS, HAVE BEEN REGISTERED AND CERTIFIED BY THE MINISTRY OF INTERIOR AND COMPLY WITH THE STRICT REGULATIONS REI 30 AND REI 60 ON FIRE RESISTANCE. CONTRACT FOR YOUR CUSTOMERS' BEST COMFORT CONTRACT DOORS ARE ON REQUEST AVAILABLE IN A 35, 38,5, 42 DB-RATED SOUND-PROOF VERSION.



Plana / Bois Door version

Porta a filo esterno con boiserie
texture bianco poro aperto
Door flush with external boiserie
white veneered texture

L'impegno progettuale che fa la differenza



Plana
Porta a filo esterno con coprifili laterali - bianco lucido
Door flush with external architraves - glossy white



Plana
Porta a filo esterno con coprifili laterali
Door flush with external architraves
ALPI Xilo 2.0 Flamed Sand curated by Piero Lissoni
Variante orizzontale - Horizontal flame

Plana
Porta a filo esterno con coprifili laterali - texture bianco poro aperto
Door flush with external architraves - white veneered texture



Plana / Bois Door version
Porta a filo muro esterno con sovrapposta Boiserie - Bianco
Door flush with external wall with boiserie panels - White



Diamante

Tortora
Turtle-dove

Capitello 1
Capitel 1




Atlantic
ALPI Xilo 2.0 Flamed Grey
curated by Piero Lissoni



Atlantic
ALPI Xilo 2.0 Flamed Grey
curated by Piero Lissoni
Variante orizzontale
Horizontal flame



Boemia
Visone
Mink



Bristol
Rovere termo trattato
Thermo oak

Hospital

HOSPITAL UNA LINEA PARTICOLARMENTE DEDICATA ALLE STRUTTURE SANITARIE E SCUOLE
A LINE PARTICULARLY APPROPRIATE FOR HEALTH CARE FACILITIES AND SCHOOL

DALLA IMPORTANTE COLLABORAZIONE CON LO STUDIO CARRARA INTERNATIONAL NASCE HOSPITAL DOOR, UNA COLLEZIONE CHE OFFRE TUTTI I REQUISITI ESTETICI, FUNZIONALI, IGIENICI E DI SICUREZZA ALL'AVANGUARDIA PER SODDISFARE LE RICHIESTE PIÙ ESIGENTI DI QUESTI SETTORI. LA LINEA SI COMPONE DI 6 MODELLI DI PORTE CERTIFICATE NEL RISPETTO DI TUTTI I MIGLIORI REQUISITI SPECIFICI PER QUESTO CAMPO, ANCHE REI30/FONOSOLANTE 34 DB. UN RIGORE PRODUTTIVO CHE SI ACCOMPAGNA AD UN DESIGN INNOVATIVO IN GRADO DI ADATTARSI ALLE PIÙ AVANZATE PROGETTAZIONI IN MATERIA.

A JOINT PROJECT WITH STUDIO CARRARA INTERNATIONAL, HOSPITAL DOOR REPRESENTS A LINE OF DOORS WHOSE TECHNICAL, AESTHETIC, FUNCTIONAL, HYGIENIC AND SAFETY FEATURES WILL MEET ALL REQUIREMENTS AS SET IN THIS SPECIFIC BUILDING SECTOR. THE COLLECTION COMPRISES 6 MODELS, ALL OF WHICH ARE PROVIDED WITH CERTIFICATES THAT WERE RELEASED IN COMPLIANCE WITH THE STRICT STANDARDS AS REQUIRED BY HOSPITAL CONSTRUCTION. SUCH INCLUDE REI30 FIREPROOF/SOUNDPROOF 34 DB. HOSPITAL DOORS ARE CHARACTERIZED BY STATE-OF-THE-ART TECHNOLOGY AND UNIQUE DESIGN WHICH WILL PERFECTLY FULFIL ANY ARCHITECTURAL AND TECHNICAL REQUIREMENT.



Body

Grigio grinz / laminato n°410
Grinz grey / Laminated n°410

Emergency
I principali plus qualitativi
The main po ints plus qualities



Emergency
Anodizzato argento / Laminato n°410
Silver anodic coating / Laminated n° 410



Il lato esterno stipite è arrotondato raggio 25, è telescopico e garantisce una regolabilità di spessore muro di 5 cm.
The external frame edge is 25 rounded, telescopic-type with 5cm adjustability.



L'anta e lo stipite si presentano perfettamente complanari.
Both the leaf and frame are perfectly flush with one another.



I profili in alluminio dell'anta sono saldamente assemblati al pannello sui 4 lati, il profilo alluminio è complanare al laminato e senza viti in vista.
The aluminium profiles around the leaf are firmly installed in the leaf and are mitred at the edges, the aluminium profile is perfectly flush with the laminate surface and presents no visible screws.



Le robuste cerniere a scomparsa ad alta portata sono elegantemente inserite nelle imposte ricavate sia nel telaio che nell'anta e sono regolabili a piacimento nei 3 sensi e garantiscono sempre l'apertura dell'anta a 180°.
Thanks to the high-performant invisible hinges it comes with which are elegantly encased within the jamb, the leaf is fully adjustable in 3D and can always be opened at 180°.



I profili in alluminio dell'anta sono saldamente assemblati al pannello sui 4 lati, il profilo alluminio è complanare al laminato e senza viti in vista.
The aluminium profiles around the leaf are firmly installed in the leaf and are mitred at the edges, the aluminium profile is perfectly flush with the laminate surface and presents no visible screws.



Le robuste cerniere a scomparsa ad alta portata sono elegantemente inserite nelle imposte ricavate sia nel telaio che nell'anta e sono regolabili a piacimento nei 3 sensi e garantiscono sempre l'apertura dell'anta a 180°.
Thanks to the high-performant invisible hinges it comes with which are elegantly encased within the jamb, the leaf is fully adjustable in 3D and can always be opened at 180°.

Ospitalità a 360°



Emergency
Grigio grinz / Laminato serie new wood finitura sei-due n°619
Grinz grey / Laminate series new wood finish sei-due n°619



Emergency

Grigio grinz / Laminato n° 478
Grinz grey / Laminated n° 478



Clean

Anodizzato argento / Laminato n°410
Silver anodic coating / Laminated n° 410



Emergency

Anodizzato argento / Laminato n°810
Silver anodic coating / Laminated n°810



Health

Grigio grinz / Laminato n° 410
Grinz grey / Laminated n° 410



Life

Grigio grinz / Laminato n° 810
Grinz grey / Laminated n° 810



Beauty

Grigio grinz / Laminato n° 410
Grinz grey / Laminated n° 410

Da sempre architetti, arredatori e direttori lavori possono contare sull'esperienza progettuale e la flessibilità produttiva di Cocif. I tecnici Cocif seguono le loro indicazioni fin dall'inizio del processo creativo, curando la scelta delle materie prime, delle tinte e degli accessori, per la realizzazione di prodotti a richiesta.

ARCHITECTS, INTERIOR DESIGNERS AND PROJECT MANAGERS HAVE ALWAYS BEEN ABLE TO RELY ON COCIF PROJECT EXPERIENCE AND PRODUCTION FLEXIBILITY. COCIF TECHNICIANS FOLLOW THEIR INSTRUCTIONS FROM THE VERY BEGINNING OF THE CREATIVE PROCESS, TAKING CARE IN CHOOSING THE RAW MATERIALS, AS WELL AS THE COLOURS AND ACCESSORIES, FOR THE DEVELOPMENT OF PRODUCTS ON DEMAND. COCIF GUARANTEES THE CORRECT EXECUTION OF ON-DEMAND PROJECTS BY DELIVERING THE MOST DEMANDING REQUESTS WITH ABSOLUTE PRECISION, EFFICIENCY AND QUICKLY. COCIF PROJECT, THE BEST PARTNER FOR YOUR CUSTOMISED PROJECTS.

Project, la sartoria by Cocif



Cocif garantisce la cura di esecuzione del progetto on demand riuscendo a soddisfare le richieste più varie con assoluta precisione, efficienza e tempi rapidi. Project di Cocif, il miglior partner esecutore per i vostri progetti su misura.



Project, tailor-made solutions by Cocif

PROJECT



COCIF ON DEMAND 162|163



Serramenti realizzati a disegno su progetto
Model on demand customized color by Cocif Project
Colore a campione della committenza realizzabile con Project by COCIF

Project, tailor-made solutions by Cocif

PROJECT



Serramenti realizzati a disegno su progetto
Model on demand customized color by Cocif Project
Colore a campione della committenza realizzabile con Project by COCIF

COCIF ON DEMAND 164|165



Linea Capitelli - Capitello 1 con fregio oro
Capitel line - Capitel 1 with gold frame

FINITURE PORTE / DOOR COLOURS

LACCATI OPACHI / DULL PAINTS



Bianco White
Bianco grigio White grey
Grigio perla Pearl grey
Verde tenue Green soft
Grigio ombra Shadow grey



Tortora Turtle-dove
Pernice Partridge
Visone Mink
Grigio pietra Stone grey
Marron glacé Marron glacé

LACCATI BRILLANTE / GLOSSY PAINTS



Bianco White
Bianco grigio White grey
Grigio perla Pearl grey
Verde tenue Green soft
Grigio ombra Shadow grey




Tortora Turtle-dove
Pernice Partridge
Visone Mink
Grigio pietra Stone grey

ESSENZE OPACHE / FINISHED WOOD



ALPI Xilo 2.0 Flamed White curated by Piero Lissoni
ALPI Xilo 2.0 Flamed Sand curated by Piero Lissoni
ALPI Xilo 2.0 Flamed Grey curated by Piero Lissoni
Tanganika Tanganika




Rovere Tortora Turtle-dove oak
Rovere cenere Ash oak
Rovere termotrattato thermo oak
Noce naturale Natural Walnut
Noce americano American walnut

ESSENZE TEXTURE / FINISHED TEXTURE



Bianco White
Bianco grigio White grey
Grigio perla Pearl grey
Verde tenue Green soft
Grigio ombra Shadow grey



Tortora Turtle-dove
Pernice Partridge
Visone Mink
Grigio pietra Stone grey
Marron glacé Marron glacé
Noce texture Texture walnut

ESSENZE RUSTICO / FINISHED RUSTICO



Bianco White
Bianco grigio White grey
Grigio perla Pearl grey
Verde tenue Green soft
Grigio ombra Shadow grey



Tortora Turtle-dove
Pernice Partridge
Visone Mink
Grigio pietra Stone grey
Marron glacé Marron glacé
Noce rustico Rustico walnut

FINITURE PORTE / DOOR COLOURS

COLORI OPACHI CATALINA E LARSON / FINISHED CATALINA AND LARSON TYPE



Bianco Matrix Bianco Vintage Noce grigio Vintage Olmo bianco Tortora morbido



Palissandro bianco Palissandro Olmo color Noce sablè Moro sablè


COLORI OPACHI RUBICONE / FINISHED RUBICONE TYPE




Bianco White Rovere sbiancato White oak Tanganika Tanganika Noce nazionale Italian walnut Wengè Wengè

FINITURE PORTONCINI / DOORS COLOUR

ESSENZE SOLO PER ESTERNI / RANGE OF FINISHES FOR EXTERNAL ENTRY DOORS



Pino tinto grigio chiaro Light grey dyed pine Pino tinto grigio scuro Dark grey dyed pine Pino tinto antracite Anthracite dyed pine Pino tinto verde Green dyed pine



Pino opaco Natural pine Pino naturale Natural pine Pino tinto miele Honey dyed pine Pino tinto noce Walnut dyed pine Tinto noce medio Medium walnut dyed Douglas naturale Naturale douglas



Ciliegio Medio Cherrywood Mogano medio Medium mahogany Noce medio Medium walnut Rovere miele Honey oak Tinto mogano medio Medium Mahogany dyed


FINITURE VETRI

VETRI OPACHI / GLASS OPAQUE



V132 Bianco latte White milk V141 Verniciato Nero Black lacquered V151 Verniciato Beige Beige lacquered V131EXT Bianco extra chiaro V200 Specchio Mirror

VETRI TRASPARENTI / TRANSPARENT GLASSES



V110 Acidato Frosted V104 Satinato grigio Satined grey V103 Satinato bronzo Satined bronze V121 Reflex grigio Reflex grey V122 Reflex bronzo Bronze reflex




V100 Trasparente Transparent V101 Trasparente grigio Transparent grey V102 Trasparente bronzo Transparent bronze

FINITURE ALLUMINIO / ALUMINIUM FINISHED



Laccato bianco White lacquered Anodizzato argento Silver anodized Grigio quarzo Quartz grey Bronzo anodizzato Bronze anodized Bronzo scuro anodizzato Dark bronze anodized

FINITURE HOSPITAL DOORS / HOSPITAL DOORS FINISHED



Grigio grinz Grinz grey

LAMINATI PLASTICI / LAMINATED PLASTIC



LAM410 LAM810 LAM478

HOME

MANIGLIE PORTE
HANDLES FOR DOORS

Tipo Amleto
Type Amleto

- Colori disponibili:
- Cromo lucido
 - Cromo satinato
 - Nickel satinato
 - Bronzo opaco
 - Bronzo scuro opaco
 - Bronzo uniforme opaco
 - Bianco
 - Nero
- Colours available:
- Polished chrome
 - Satin chrome
 - Satin nickel
 - Brushed bronze matt
 - Dark bronze matt
 - Plain bronze matt
 - White
 - Black



Tipo Daytona
Type Daytona

- Colori disponibili:
- Cromo lucido
 - Cromo satinato
 - Nickel satinato
 - Bronzo opaco
 - Bronzo scuro opaco
 - Bronzo uniforme opaco
 - Bianco
 - Nero
- Colours available:
- Polished chrome
 - Satin chrome
 - Satin nickel
 - Brushed bronze matt
 - Dark bronze matt
 - Plain bronze matt
 - White
 - Black



Tipo Garda
Type Garda

- Colori disponibili:
- Cromo lucido
 - Cromo satinato
 - Nickel satinato
 - Bronzo opaco
 - Bronzo scuro opaco
 - Bronzo uniforme opaco
 - Bianco
 - Nero
- Colours available:
- Polished chrome
 - Satin chrome
 - Satin nickel
 - Brushed bronze matt
 - Dark bronze matt
 - Plain bronze matt
 - White
 - Black



Tipo Boston
Type Boston

- Colori disponibili:
- Cromo lucido
 - Cromo satinato
 - Nickel satinato
 - Bronzo opaco
 - Bronzo scuro opaco
 - Bronzo uniforme opaco
 - Bianco
 - Nero
- Colours available:
- Polished chrome
 - Satin chrome
 - Satin nickel
 - Brushed bronze matt
 - Dark bronze matt
 - Plain bronze matt
 - White
 - Black



Tipo pomolo Pegaso
Type pomolo Pegaso

- Colori disponibili:
- Cromo lucido
 - Cromo satinato
 - Ottone lucido
 - Ottone satinato
 - Bronzo
- Colours available:
- Polished chrome
 - Satin chrome
 - Polished brass
 - Satined brass
 - Bronze



Tipo Robot
Type Robot

- Colori disponibili:
- Cromo lucido
 - Cromo satinato
 - Nickel satinato
 - Bronzo opaco
 - Bronzo scuro opaco
 - Bronzo uniforme opaco
 - Bianco
 - Nero
- Colours available:
- Polished chrome
 - Satin chrome
 - Satin nickel
 - Brushed bronze matt
 - Dark bronze matt
 - Plain bronze matt
 - White
 - Black



Tipo New York
Type New York

- Colori disponibili:
- Cromo lucido
 - Cromo satinato
 - Nickel satinato
 - Bronzo opaco
 - Bronzo scuro opaco
 - Bronzo uniforme opaco
 - Bianco
 - Nero
- Colours available:
- Polished chrome
 - Satin chrome
 - Satin nickel
 - Brushed bronze matt
 - Dark bronze matt
 - Plain bronze matt
 - White
 - Black



Tipo New York
maniglia con privacy
Type New York handle whit
privacy

Tipo Dublino
Type Dublino

- Colori disponibili:
- Cromo lucido
 - Cromo satinato
 - Ottone lucido
- Colours available:
- Polished chrome
 - Satin chrome
 - Polished brass



Tipo Epsilon
Type Epsilon

- Colori disponibili:
- Cromo lucido
 - Cromo satinato
 - Nickel satinato
 - Bronzo opaco
 - Bronzo scuro opaco
 - Bronzo uniforme opaco
 - Bianco
 - Nero
- Colours available:
- Polished chrome
 - Satin chrome
 - Satin nickel
 - Brushed bronze matt
 - Dark bronze matt
 - Plain bronze matt
 - White
 - Black



Tipo Epsilon con privacy
Type Epsilon with privacy



Tipo Susy
Type Susy

- Colori disponibili:
- Cromo lucido
 - Cromo satinato
 - Ottone lucido
- Colours available:
- Polished chrome
 - Satin chrome
 - Polished brass



Tipo Bica
Type Bica

- Colori disponibili:
- Bronzo
 - Argento
- Colours available:
- Bronze
 - Silver



Tipo Quasar
Type Quasar

- Colori disponibili:
- Cromo lucido
 - Cromo satinato
 - Nickel satinato
 - Bronzo opaco
 - Bronzo scuro opaco
 - Bronzo uniforme opaco
 - Bianco
 - Nero
- Colours available:
- Polished chrome
 - Satin chrome
 - Satin nickel
 - Brushed bronze matt
 - Dark bronze matt
 - Plain bronze matt
 - White
 - Black



Privacy Linear
Privacy Linear



Chiave Linear
Linear for key

Tipo Linear
Type Linear

- Colori disponibili:
- Cromo lucido
 - Cromo satinato

- Colours available:
- Polished chrome
 - Satin chrome



HOME

MANIGLIE PORTE
HANDLES FOR DOORS

Tipo Amsterdam
Type Amsterdam



Disponibile in:
- Inox satinato
available in:
- Satin inox



Nottolino
su rosetta micro



Tipo Los Angeles
Type Los Angeles

Colori disponibili:
- Cromo lucido
- Cromo satinato
Colours available:
- Polished chrome
- Satin chrome



Tipo Dallas
Type Dallas

Colori disponibili:
- Inox satinato
- Cromo satinato
- Nero
- Bianco
Colours available:
- Satin inox
- Satin chrome
- Black
- White



MANIGLIE PORTONCINI HANDLES OUTDOORS

Tipo Maniglione L23
Type Maniglione L23

Colori disponibili:
- Argento
Colours available:
- Silver



Maniglione airone

Colori disponibili:
- Cromo satinato
- Ottone lucido

Colours available:
- Satin chrome
- Shiny brass



Tipo Battente ad Anello
(Ø 135 MM.)

Colori disponibili:
- Cromo satinato
- Ottone lucido

Colours available:
- Satin chrome
- Shiny brass



Maniglione cometa

Colori disponibili:
- Cromo satinato
- Ottone lucido

Colours available:
- Satin chrome
- Shiny brass



Tipo Kit tonda
Kit tondo handle

Colori disponibili:
- Cromo lucido
- Cromo satinato
- Nickel satinato
- Bronzo opaco
- Bronzo scuro opaco
- Bronzo uniforme opaco
- Bianco
- Nero
Colours available:
- Polished chrome
- Satin chrome
- Satin nickel
- Brushed bronze matt
- Dark bronze matt
- Plain bronze matt
- White
- Black



Tipo Kit quadro
Type Kit quadro

- Cromo lucido
- Cromo satinato
- Nickel satinato
- Bronzo opaco
- Bronzo uniforme opaco
- Bronzo scuro opaco
- Bianco
- Nero
Colours available:
- Polished chrome
- Satin chrome
- Satin nickel
- Brushed bronze matt
- Plain bronze matt
- Dark bronze matt
- White
- Blackb



Tipo 800Z
Type 800Z

Colori disponibili:
- Nickel satinato lucido
- Cromo lucido
Colours available:
- Polished satin nickel
- Polished chrome



Tipo 210 per Quasar
Type 210 for Quasar

Colori disponibili:
- Laccato bianco
- Anodizzato argento
- Grigio quarzo
- Bronzo anodizzato
- Bronzo scuro anodizzato
Colours available:
- White lacquered
- Silver anodized
- Quarz grey
- Bronze anodized
- Dark bronze anodized



Tipo 1032Z
Type 1032Z

Colori disponibili:
- Nickel satinato lucido
Colours available:
- Satined polished nickel




Tipo 926Z
Type 926Z

Colori disponibili:
- Nickel satinato lucido
Colours available:
- Polished satin nickel



Colori disponibili:
Colours available:



Cromo lucido
Polished chrome




Cromo satinato
Satin chrome



Nickel satinato
Satin nickel



Bronzo opaco
Brushed Bronze matt



Bronzo scuro opaco
Dark bronze matt



Bronzo uniforme opaco
Plain bronze matt



Bianco
White



Nero
Black

HOME

MANIGLIONI PORTONCINI
HANDLES OUTDOORS



GAIA A703
(1000 mm.)
Colori disponibili:
- Acciaio Inox
Satinato/Lucido
Colours available:
- Satin/shiny
Stainless steel



MANIGLIONE E5011
(1000 mm.)
Colori disponibili:
- Acciaio inox satinato
Colours available:
- Satined stainless steel



MANIGLIONE E5011
(1600 mm.)
Colori disponibili:
- Acciaio inox satinato
Colours available:
- Satined stainless steel



E 5726
(versioni 400 mm / 800 mm)
Colori disponibili:
- Acciaio inox satinato
Colours available:
- Satined stainless steel



MANIGLIONE E5011
(500 mm.)
Colori disponibili:
- Acciaio inox satinato
Colours available:
- Satined stainless steel

HOSPITALITY + HOSPITAL

MANIGLIE PORTE
HANDLES FOR DOORS



Sensedoor serratura contactless
Sensdoor Lock contactless



Sistema controllo accessi Opera Bit
System for access control Opera Bit

Colori disponibili:
Bianca + cromo opaco
Argento + nickelato
Nero + cromo opaco

Colours available:
White + Satin chrome
Silver + nickel
Black + Satin chrome



Tipo Maniglione plana
Handle Plana Type

Colori disponibili:
- Inox lucido
- Inox satinato

Colours available:
- Polished inox
- Satined inox

Kit Fire 30 quadro con pomolo
e maniglia Dallas
Fire Kit 30 panel with knob
and Dallas handle.

Colori disponibili:
- Cromo lucido
- Cromo satinato
- Ottone lucido

Colours available:
- Polished chrome
- Satin chrome
- Polished brass



Kit Fire 30 con pomolo e maniglia
Susy con serratura antipanico
Fire Kit 30 with knob and
Susy handle with antipanic safety lock

Colori disponibili:
- Cromo lucido
- Cromo satinato
- Ottone lucido

Colours available:
- Polished chrome
- Satin chrome
- Polished brass



Tipo Sana
Type Sana

Colori disponibili:
- Argento
- Acciaio inox con
trattamento antibatterico
Colours available:
- Silver
- Stainless steel
with antibacterial
treatment



Tipo Paris
Type Paris

Colori disponibili:
- Acciaio inox satinato
SecuSan®
Colours available:
- Satin stainless steel



Tipo Bica
Type Bica

Colori disponibili:
- Argento
- Bronzo

Colours available:
- Silver
- Bronze



Demande nos
produits
certifié FSC

Ask for our FSC
certified products



watch
the movie



COCIF

Società Cooperativa
Via Ponte Ospedaletto, 1560
Longiano (FC) Italy
Tel 0547 56144 - Fax 0547 54094
info@cocif.com - www.cocif.com

