



IL NUOVO CONTO ENERGIA

Decreto 19 febbraio 2007
La richiesta dell'incentivazione
per gli impianti fotovoltaici

Edizione n.1
settembre 2007

Insero pubblicitario

"Particolare del "tetto fotovoltaico" installato sull'edificio del GSE, in viale Pilsudski a Roma"



IL NUOVO CONTO ENERGIA

Decreto 19 febbraio 2007

La richiesta dell'incentivazione per gli impianti fotovoltaici

Edizione n.1

settembre 2007

Indice

Guida al nuovo conto energia.....	5
1. Premessa.....	5
2. Le regole del nuovo conto energia.....	6
2.1 Abolizione della fase istruttoria.....	6
2.2 Le nuove tariffe.....	7
2.3 Valorizzazione dell'energia prodotta dall'impianto.....	9
2.4 Premio abbinato all'uso efficiente dell'energia negli edifici.....	13
3 La realizzazione dell'impianto.....	16
4. L'iter autorizzativo.....	17
5. La connessione alla rete elettrica.....	18
6. La misura dell'energia prodotta.....	20
7. La richiesta dell'incentivo e del premio al GSE.....	22
7.1 La preparazione della richiesta dell'incentivo con il portale.....	22
7.2 Documenti da inviare al GSE per la richiesta dell'incentivo.....	23
7.3 Richiesta del premio per impianti abbinati a un uso efficiente dell'energia.....	24
7.4 Gli errori da evitare.....	26
8 La convenzione con il GSE.....	27
8.1 La comunicazione della tariffa incentivante.....	27
8.2 La stipula della convenzione.....	27
9 Il pagamento degli incentivi.....	28
9.1 Tempi e modalità per il pagamento degli incentivi.....	28
9.2 Il regime fiscale relativo all'incentivazione.....	29
9.3 Il regime fiscale relativo all'energia venduta e ai costi dell'impianto.....	30
10 Le verifiche sugli impianti.....	32
11 Contatti e informazioni.....	33
Per saperne di più.....	34
12. Gli impianti fotovoltaici.....	34
13. La cessione del credito per il finanziamento dell'impianto.....	35
14. Il ritorno economico dell'investimento.....	37
15. I riferimenti normativi.....	39
Glossario.....	41

GUIDA AL NUOVO CONTO ENERGIA

1. Premessa

In Italia, dal settembre 2005, è attivo il meccanismo d'incentivazione in "conto energia" per promuovere la produzione di energia elettrica da impianti fotovoltaici.

Il 19 febbraio 2007, i Ministeri dello Sviluppo Economico (MSE) e dell'Ambiente e della Tutela del Territorio e del Mare (MATTM) hanno emesso un nuovo decreto ministeriale che ha introdotto radicali modifiche e semplificazioni allo schema originario.

La Guida si propone di rappresentare un agevole e completo strumento di consultazione per tutti coloro che intendono realizzare un impianto fotovoltaico e richiedere i relativi incentivi.

Il documento è stato elaborato in collaborazione con gli uffici tecnici dell'Autorità per l'Energia Elettrica e il Gas (nel seguito AEEG oppure Autorità), in particolare per quanto riguarda le indicazioni relative alla vendita dell'energia, alla connessione degli impianti alla rete elettrica e alla misura dell'energia prodotta.

La Guida si articola in due parti. Nella prima sono presentate le innovazioni introdotte dal nuovo DM 19/02/07, le indicazioni generali per la realizzazione e la connessione dell'impianto alla rete e le modalità da seguire per richiedere l'incentivazione al Gestore dei Servizi Elettrici Spa (GSE). Nella seconda sono approfonditi alcuni aspetti generali e specifici per coloro che, non esperti del settore, intendano acquisire alcune informazioni di base sugli impianti fotovoltaici e sull'evoluzione del meccanismo d'incentivazione in "conto energia". Infine, in appendice, è riportato un sintetico glossario.



2. Le regole del nuovo conto energia

Il nuovo DM 19/02/07, pubblicato sulla Gazzetta Ufficiale del 23/02/2007, è subentrato ai precedenti DM del 28/07/2005 e del 6/02/2006 in materia di incentivazione dell'energia derivante da fonte fotovoltaica. Il nuovo decreto è diventato di fatto operativo solo dopo la pubblicazione della delibera dell'AEGB n. 90/07, avvenuta il 13/04/07, che ha definito le condizioni e le modalità per l'erogazione delle tariffe incentivanti.

Le modifiche più significative, rispetto alla precedente disciplina, riguardano:

- l'abolizione della fase istruttoria preliminare all'ammissione alle tariffe incentivanti; in base al nuovo decreto, infatti, la richiesta di incentivo deve essere inviata al GSE solo dopo l'entrata in esercizio degli impianti fotovoltaici;
- l'abolizione del limite annuo di potenza incentivabile, sostituito da un limite massimo cumulato della potenza incentivabile;
- una maggiore articolazione delle tariffe, con l'intento di favorire le applicazioni di piccola taglia architettonicamente integrate in strutture o edifici;
- l'introduzione di un premio per impianti fotovoltaici abbinati all'uso efficiente dell'energia.

Il nuovo DM supera inoltre due limiti tecnici dei precedenti decreti:

- il limite di 1000 kW, quale potenza massima incentivabile per un singolo impianto;
- le limitazioni all'utilizzo della tecnologia fotovoltaica a film sottile, molto utilizzata nell'ambito dell'integrazione architettonica.

2.1 Abolizione della fase istruttoria

L'eliminazione della fase istruttoria rappresenta la novità più significativa.

Tale semplificazione è stata resa possibile dalla contestuale eliminazione dei limiti annuali alla potenza incentivata, sostituiti dal limite massimo di potenza cumulata fissato in 1.200 MW.

Questo valore è sufficientemente elevato per garantire un congruo periodo di stabilità per una significativa crescita del mercato del fotovoltaico. Inoltre, quale ulteriore garanzia per gli operatori, è stato previsto un "periodo di moratoria" di 14 mesi (24 mesi per i soggetti pubblici titolari degli impianti), con inizio dalla data di raggiungimento del limite. Gli impianti che entreranno in esercizio in tale "periodo di moratoria" potranno comunque beneficiare delle tariffe incentivanti.

Sul sito internet del GSE (www.gsel.it) sarà possibile monitorare la situazione aggiornata della potenza cumulata degli impianti entrati in esercizio nell'ambito dei precedenti DM 28/07/05 e 6/02/06 e del nuovo DM 19/02/07.

In aggiunta alla fase istruttoria, il nuovo DM ha eliminato alcuni adempimenti intermedi di competenza dei soggetti responsabili degli impianti, connessi alla fase di post-ammissione, quali le comunicazioni di inizio, di fine lavori e di entrata in esercizio da inviare al GSE.

A oggi, a impianto realizzato ed entrato in esercizio, il rischio di **non vedersi riconoscere** le tariffe incentivanti dipende esclusivamente dall'eventuale non conformità dell'impianto ai requisiti previsti, rilevata dal GSE durante la fase di valutazione.

Si evidenzia che le principali motivazioni, di carattere procedurale o tecnico, che possono comportare l'esclusione dagli incentivi dopo l'entrata in esercizio dell'impianto, sono:

- *il rilascio di false dichiarazioni inerenti le disposizioni del DM 19/02/07;*
- *l'utilizzo di moduli fotovoltaici non certificati come indicato dettagliatamente al seguente punto 3;*
- *il mancato rispetto del termine di 60 giorni, dalla data di entrata in esercizio dell'impianto, per far pervenire al GSE la richiesta di concessione della tariffa incentivante;*
- *il mancato rispetto del termine di 90 giorni, dalla data di ricezione dell'eventuale richiesta d'integrazione del GSE, per far pervenire ulteriori documenti necessari alla valutazione;*
- *entrata in esercizio dell'impianto dopo 14 mesi (24 mesi per i soggetti pubblici) dalla data di raggiungimento del limite dei 1200 MW di impianti fotovoltaici installati.*

2.2 Le nuove tariffe

L'energia elettrica prodotta dagli impianti fotovoltaici, entrati in esercizio dopo il 13/04/07 (data di pubblicazione della Delibera AEEG n. 90/07) e prima del 31 dicembre 2008, ha diritto a una tariffa incentivante articolata secondo i valori indicati nella seguente tabella (che riproduce la tabella allegata al nuovo DM).

Potenza nominale dell'impianto (kW)		Tipologia di impianto fotovoltaico		
		1 Non integrato	2 Parzialmente integrato	3 Integrato
A)	$1 \leq P \leq 3$	0,40	0,44	0,49
B)	$3 < P \leq 20$	0,38	0,42	0,46
C)	$P > 20$	0,36	0,40	0,44

Tariffe incentivanti per dimensione dell'impianto e per tipologia d'integrazione

Le tariffe maggiori sono riconosciute ai piccoli impianti domestici, inferiori a 3 kW, che risultano integrati architettonicamente. Le tariffe più basse sono invece riconosciute ai grandi impianti non integrati architettonicamente.

Le tariffe sono erogate per un periodo di venti anni, a decorrere dalla data di entrata in esercizio dell'impianto e rimangono costanti, non subiscono cioè aggiornamenti ISTAT, per l'intero periodo. Per gli impianti che entreranno in esercizio dal 1° gennaio 2009 al 31 dicembre 2010, i valori indicati nella Tabella A saranno decurtati del 2% per ciascuno degli anni di calendario successivi al 2008, rimanendo poi costanti per il periodo di venti anni di erogazione dell'incentivo. MSE e MATTM ridefiniranno invece con successivi decreti le tariffe incentivanti per gli impianti che entreranno in esercizio negli anni successivi al 2010.

In aggiunta a tale incentivo il soggetto responsabile dell'impianto può contare su un ulteriore significativo vantaggio economico, utilizzando l'energia prodotta per:

1. la cessione in rete
2. i propri autoconsumi (parzialmente o anche totalmente)
3. lo scambio sul posto con la rete elettrica (per i soli impianti di potenza fino a 20 kW).

I vantaggi economici relativi alle tre suddette modalità sono esplicitati nel seguente paragrafo 2.3 relativo alla vendita dell'energia prodotta dall'impianto.

Si sottolinea che, contrariamente a quanto stabilito per il vecchio conto energia, per gli impianti fino a 20 kW che si avvalgano del servizio di scambio sul posto il nuovo decreto riconosce la tariffa incentivante alla totalità dell'energia elettrica prodotta (non solo a quella autoconsumata).

Il soggetto responsabile dell'impianto è il soggetto responsabile dell'esercizio dell'impianto che ha diritto, nel rispetto delle disposizioni del nuovo DM 19/02/07, a richiedere ed a ottenere le tariffe incentivanti dal GSE. Possono richiedere e beneficiare delle tariffe incentivanti le seguenti tipologie di soggetti responsabili:

- a) le persone fisiche
- b) le persone giuridiche
- c) i soggetti pubblici
- d) i condomini di unità abitative e/o di edifici

In merito al riconoscimento del livello di parziale o totale integrazione architettonica, gli allegati 2 e 3 al DM 19/02/07 definiscono le diverse tipologie d'integrazione ammesse ai fini del riconoscimento dell'incentivo.

L'integrazione architettonica

Il DM 19/02/2007 definisce tre tipologie d'integrazione ai fini della determinazione della tariffa incentivante da riconoscere a ciascun impianto fotovoltaico:

- 1) impianto non integrato
- 2) impianto parzialmente integrato
- 3) impianto con integrazione architettonica

L'impianto fotovoltaico non integrato è l'impianto con moduli installati al suolo, ovvero collocati sugli elementi di arredo urbano e viario, sulle superfici esterne degli edifici, di fabbricati e strutture edilizie di qualsiasi funzione e destinazione con modalità diverse da quelle previste per le tipologie 2) e 3).

Per il riconoscimento della parziale integrazione l'allegato 2 del citato decreto ministeriale descrive tre specifiche tipologie d'intervento.

Per il riconoscimento dell'integrazione architettonica l'allegato 3 dello stesso decreto ministeriale descrive dieci specifiche tipologie d'intervento.

Per rendere agevole e trasparente l'interpretazione di quanto previsto nei menzionati allegati, il GSE pubblicherà un documento che illustrerà in apposite schede le tredici tipologie specifiche d'interventi, definendo i requisiti minimi, funzionali ed architettonici, che ciascun impianto dovrà soddisfare per ottenere il riconoscimento della parziale o totale integrazione architettonica.

Si evidenzia inoltre che la tariffa "base" può essere incrementata del 5% nei seguenti casi, tra loro non cumulabili:

- a) per impianti ricadenti nelle righe B e C della colonna 1 (impianti superiori ai 3 kW) della sopra riportata tabella 1, il cui soggetto responsabile autoconsuma almeno il 70% dell'energia prodotta dall'impianto (autoproduttori ai sensi dell'art. 2 del Dlgs n. 79 del 16 marzo 1999);
- b) per impianti il cui soggetto responsabile è una scuola pubblica/paritaria o una struttura sanitaria pubblica;
- c) per impianti integrati in edifici, fabbricati, strutture edilizie di destinazione agricola in sostituzione di coperture in eternit o contenenti amianto; in questo caso la superficie dell'impianto fotovoltaico potrà essere uguale oppure minore della superficie della copertura di amianto bonificata;
- d) per impianti i cui soggetti responsabili siano enti locali con popolazione residente inferiore a 5000 abitanti come risultante dall'ultimo censimento ISTAT.

Autoproduttori di energia elettrica

L'autoproduttore, secondo la definizione data all'art. 2 comma 2 del Decreto Legislativo 16 marzo 1999 n. 79, è la persona fisica o giuridica che produce energia elettrica e la utilizza in misura non inferiore al 70% annuo per uso proprio ovvero per uso delle società controllate, della società controllante e delle società controllate della medesima controllante, nonché per uso dei soci delle società cooperative di produzione e distribuzione dell'energia elettrica di cui all'art. 4, numero 8, della legge 6 dicembre 1962, n.1643, degli appartenenti ai consorzi o società consortili per la produzione di energia elettrica da fonti energetiche rinnovabili e per gli usi di fornitura autorizzati nei siti industriali anteriormente alla data di entrata in vigore del decreto n. 79/99.

In termini generali, per stabilire se al SR spetta per un certo anno la qualifica di autoproduttore si confronta l'energia prodotta dall'impianto con quella autoconsumata nello stesso periodo temporale.

A titolo esemplificativo e nel caso più semplice in cui produzione e consumo avvengono nello stesso sito l'energia autoconsumata è determinata come differenza tra l'energia prodotta e l'energia immessa in rete; il GSE verifica in tal caso che il rapporto tra l'energia autoconsumata e l'energia prodotta non sia inferiore a 0,7.

Le tariffe incentivanti non sono applicabili all'energia prodotta dagli impianti fotovoltaici per la cui realizzazione siano stati concessi incentivi pubblici di **natura nazionale, regionale, locale o comunitaria** in conto capitale e/o in conto interessi con capitalizzazione anticipata, eccedenti il 20% del costo dell'investimento da sostenere per la costruzione dell'impianto stesso.

Le tariffe incentivanti sono applicabili all'energia prodotta dagli impianti fotovoltaici per la cui realizzazione siano stati concessi incentivi pubblici di **natura regionale, locale o comunitaria** in conto capitale e/o in conto interessi con capitalizzazione anticipata, **anche se eccedenti il 20% del costo dell'investimento**, esclusivamente nel caso in cui il soggetto responsabile dell'edificio sia una scuola pubblica o paritaria di qualunque ordine o grado o una struttura sanitaria pubblica.

Infine le tariffe incentivanti non sono cumulabili con i certificati verdi e con i titoli di efficienza energetica.

2.3 Valorizzazione dell'energia prodotta dall'impianto

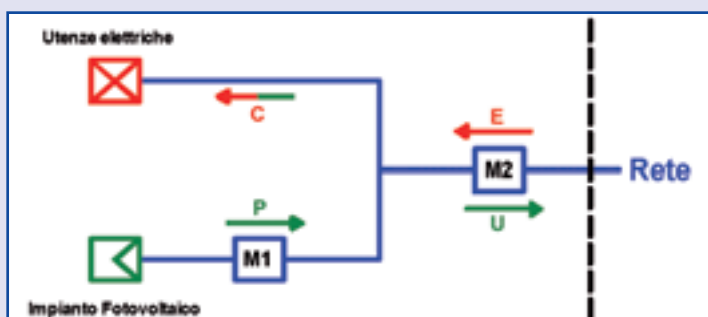
Il conto energia costituisce la fonte di ricavo principale per il soggetto responsabile dell'impianto fotovoltaico poiché comporta l'erogazione di un incentivo proporzionale alla produzione di energia elettrica.

Un'ulteriore fonte di ricavo per il soggetto responsabile è costituita dalla valorizzazione dell'energia elettrica prodotta dall'impianto che può essere poi autoconsumata (anche con il sistema dello scambio sul posto) oppure venduta al mercato.

L'autoconsumo dell'energia prodotta costituisce una fonte di ricavo implicita, nel senso che costituisce un risparmio (riduzione della "bolletta" elettrica) in quanto consente di non acquistare dalla rete l'energia elettrica nella misura corrispondente all'energia autoconsumata. La vendita dell'energia elettrica prodotta e non autoconsumata costituisce invece una fonte di ricavo esplicita.

La figura successiva evidenzia i flussi di energia elettrica scambiata con la rete nel caso di un impianto fotovoltaico connesso alla rete e con delle utenze elettriche che consumano energia.

Flussi di energia con la rete per un impianto fotovoltaico



P = energia prodotta dall'impianto fotovoltaico (energia incentivata)

E = energia prelevata dalla rete

U = energia prodotta dall'impianto fotovoltaico ed immessa in rete

C = energia consumata dalle utenze

M1 = contatore dell'energia prodotta dall'impianto fotovoltaico

M2 = contatore di misura "bidirezionale" dell'energia scambiata con la rete

Bilancio energetico del sistema (riferito ad un determinato periodo temporale)

$$U - E = P - C$$

Nel caso del sistema elettrico costituito dall'impianto fotovoltaico connesso alla rete e con delle utenze che consumano energia è necessario disporre di 2 o 3 contatori. Il primo per la rilevazione e registrazione della misura relativa alla energia totale prodotta dall'impianto fotovoltaico (M1), ed un secondo contatore "bidirezionale" o doppio contatore (M2) per la rilevazione e registrazione delle misure relative alla energia scambiata (immessa e/o prelevata) con la rete alla quale l'impianto è collegato.

Durante la notte oppure quando l'impianto fotovoltaico non è in produzione per altre motivazioni $E = C$ ovvero tutta l'energia consumata dalle utenze viene prelevata dalla rete.

Quando l'impianto fotovoltaico è in produzione si possono verificare due casi:

1. $P > C$

in questo caso il saldo è positivo, ovvero trattasi di un prelievo della rete (cessione di energia alla rete).

2. $P < C$

in questo caso il saldo è negativo, ovvero trattasi di un prelievo dalla rete.

2.3.1 Vendita dell'energia prodotta dall'impianto

Per la vendita dell'energia prodotta dall'impianto fotovoltaico si possono utilizzare due diverse modalità:

1. Vendita "indiretta" mediante la stipula di una convenzione di ritiro dedicato ai sensi della delibera AEEG n. 34/05;
2. Vendita "diretta" attraverso la vendita in borsa o la vendita ad un grossista (contratto bilaterale).

Vendita "indiretta"

Ai sensi della delibera AEEG n. 34/05, il soggetto che acquista l'energia immessa nella rete dal soggetto responsabile è:

1. l'impresa distributrice locale se l'impianto è connesso alla rete della medesima impresa;
2. la società Terna se l'impianto è connesso alla rete di trasmissione nazionale "RTN";
3. il gestore di rete locale nei casi in cui l'impianto sia connesso a reti elettriche il cui gestore stesso non è titolare di concessione di distribuzione.

L'accesso al regime dedicato dell'energia prodotta dall'impianto FTV è a titolo oneroso e quindi il soggetto responsabile deve pagare all'impresa che ritira l'energia i seguenti corrispettivi:

- 120 € annui insieme allo 0,5% del controvalore dell'energia ritirata su base annua fino ad un massimo di 3.500 €.

Per quanto riguarda le condizioni economiche di ritiro dell'energia elettrica, il soggetto che effettua il ritiro dedicato, ai sensi della delibera AEEG n. 34/05, riconosce al soggetto responsabile (produttore):

- nel caso di impianti fotovoltaici di potenza nominale fino a 1 MW, vale il criterio del prezzo minimo garantito ovvero all'energia immessa in rete si applicano le seguenti tariffe suddivise per scaglioni produttivi progressivi:
 1. fino a 500.000 kWh annui: 0,096 €/kWh;
 2. da 500.000 a 1.000.000 di kWh annui: 0,081 €/kWh;
 3. da 1.000.000 a 2.000.000 di kWh annui: 0,071 €/kWh;
 4. per l'energia eccedente 2.000.000 di kWh annui: il prezzo pari a quello di cessione dall'Acquirente Unico alle imprese distributrici per la vendita al mercato vincolato;
- nel caso di impianti fotovoltaici di potenza superiore ad 1 MW all'energia immessa in rete viene riconosciuto il prezzo di cessione dall'Acquirente Unico alle imprese distributrici per la vendita al mercato vincolato.

Le tariffe sopra indicate sono valide per l'anno 2007; esse vengono aggiornate annualmente da AEEG in misura pari al 40% del tasso di variazione annuale dei prezzi al consumo per le famiglie di operai e impiegati rilevato dall'Istat.

Per quanto riguarda il servizio di dispacciamento dell'energia elettrica effettuato da Terna, la delibera 34/05 introduce un regime di particolare semplificazione e agevolazione prevedendo nel caso di impianti fino a 1 MW l'esenzione della stipula del contratto di dispacciamento in immissione con la stessa Terna. Nel caso di potenze maggiori a 1 MW bisogna corrispondere a Terna i costi del corrispettivo per il trasporto dell'energia elettrica sulla rete, previsti sempre nella 34/05. L'Acquirente Unico ha attualmente il ruolo di interfaccia finale per il ritiro dell'energia elettrica secondo le modalità definite dalla delibera n.34/05 ed è tenuto alla pubblicazione dei prezzi di cui all' art. 30, comma 30.1 del Testo Integrato, con cadenza mensile sul proprio sito internet.

Si evidenzia che questo tipo di vendita "indiretta" dell'energia prodotta ed immessa in rete dall'impianto è quello consigliato, di norma, per le produzioni degli impianti fotovoltaici, sia per la semplicità gestionale che per la maggiore redditività dei prezzi minimi garantiti dalla 34/05 rispetto ai prezzi di mercato.

Al riguardo si anticipa che è in fase di elaborazione, da parte di AEEG, una nuova delibera che, nel rivedere il regime del ritiro dedicato dell'energia rinnovabile ad oggi regolato dalla delibera 34/05, assegnerà al GSE il compito di acquistare, in luogo dell'impresa distributrice, l'energia immessa nella rete dai soggetti responsabili.

Vendita "diretta" attraverso la vendita in borsa o la vendita ad un grossista

I soggetti responsabili degli impianti di produzione di energia elettrica possono, alternativamente alla modalità di vendita di energia con ritiro dedicato, scegliere di vendere direttamente l'energia in borsa previa iscrizione al mercato dell'energia elettrica.

Tali soggetti, per essere ammessi al mercato gestito dal Gestore del Mercato Elettrico - GME, devono presentare al GME una Domanda di ammissione, sottoscrivere un Contratto di adesione redatto secondo i modelli definiti in allegato alla Disciplina del mercato elettrico, ed impegnarsi, tra l'altro, a pagare un corrispettivo di accesso, un corrispettivo fisso annuo e un corrispettivo per ogni MWh scambiato. Si riportano di seguito i valori in vigore per il 2007.

Corrispettivi di accesso e partecipazione al mercato elettrico

<i>Corrispettivo di accesso (una tantum)</i>	7.500 €
<i>Corrispettivo fisso annuo</i>	10.000 €

Corrispettivi per ogni transazione

<i>Fino a 20.000 MWh</i>	<i>franchigia</i>
<i>da 20.000 a 1.000.000 MWh</i>	0,004 [€/MWh]
<i>da 1.000.000 a 10.000.000 MWh</i>	0,003 [€/MWh]
<i>superiore a 10.000.000 MWh</i>	0,002 [€/MWh]

Infine, i soggetti responsabili possono decidere di cedere l'energia elettrica prodotta ed immessa in rete attraverso un contratto bilaterale con un trader/grossista di energia elettrica ad un prezzo di cessione direttamente negoziato con tale soggetto, il quale può provvedere a regolare con Terna tutti i corrispettivi derivanti dal servizio di dispacciamento.

Si evidenzia che questo tipo di vendita "diretta" è, di norma, utilizzato per poter vendere sul mercato le produzioni di energia provenienti da impianti produttivi di grande potenza elettrica (non consigliabile quindi per gli impianti fotovoltaici sia per la sua complessità sia per la sua onerosità).

2.3.2 Disciplina dello scambio sul posto

Lo scambio sul posto, disciplinato dalla delibera AEEG n. 28/06, rappresenta una alternativa alla vendita dell'energia prodotta ed immessa dall'impianto.

Questo servizio, che può essere erogato dal gestore di rete locale solo per gli impianti con una potenza sino a 20 kW, consiste nell'operare un saldo annuo tra l'energia elettrica immessa in rete e l'energia elettrica prelevata dalla rete (cosiddetto *net metering*) nel caso in cui il punto di immissione e di prelievo dell'energia elettrica dalla rete coincidano.

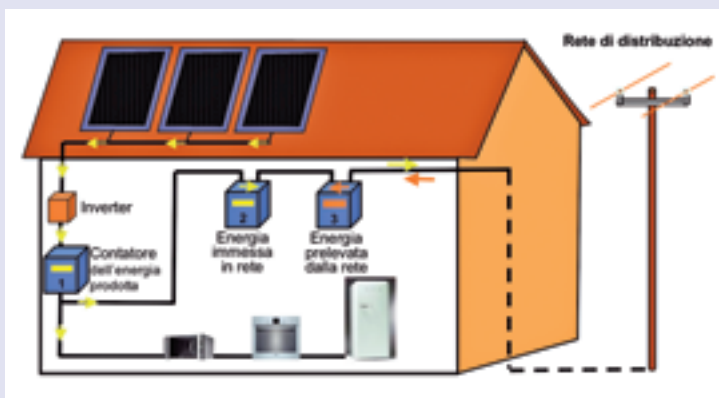
Qualora, in un dato anno, il saldo annuale risulti maggiore di zero, esso è riportato a credito per la compensazione, in energia, di un eventuale saldo negativo relativo all'anno successivo. Il saldo positivo di un dato anno, può essere utilizzato a compensazione di eventuali saldi negativi per un massimo di 3 anni; se detta compensazione in energia non viene effettuata entro il terzo anno successivo a quello in cui viene maturato il credito, il credito residuo viene annullato.

I quantitativi di energia elettrica sono calcolati con riferimento a ciascuna fascia oraria o indipendentemente dalle fasce orarie, in funzione della scelta effettuata dal soggetto.

Il trattamento ed i corrispettivi previsti dal contratto per i servizi di trasmissione, distribuzione e misura, dal contratto di dispacciamento in prelievo e dall'eventuale contratto di acquisto dell'energia elettrica si applicano esclusivamente al saldo annuo negativo ovvero al prelievo.

In generale il servizio di scambio sul posto manifesta appieno i propri vantaggi per il soggetto responsabile qualora, su base annua, **il consumo di energia elettrica risulti mediamente pari o superiore alla produzione**. In caso contrario è consigliabile optare per la vendita dell'energia elettrica immessa in rete secondo le modalità consentite dalla normativa vigente illustrate nei punti precedenti.

Lo scambio sul posto



Con il termine “scambio sul posto” s’intende il servizio erogato dal gestore di rete locale, competente nell’ambito territoriale in cui è ubicato l’impianto, che consiste nell’operare un saldo annuo tra l’energia elettrica immessa in rete dall’impianto medesimo e l’energia elettrica prelevata dalla rete. In particolare questo servizio, che si applica per gli impianti di potenza fino a 20 kW, alimentati da fonti rinnovabili, è disciplinato dalle seguenti regole:

- è consentito utilizzare la rete elettrica a bassa tensione come un sistema di accumulo, immettendo l’energia prodotta nelle ore d’insolazione in eccesso rispetto ai propri consumi e prelevando nelle ore di buio o di scarsa insolazione l’energia necessaria ai propri consumi;
- il gestore di rete locale competente per territorio effettua a fine anno il conguaglio tra energia immessa e prelevata, addebitando solo la quota dei consumi in eccesso rispetto alla produzione o, in caso contrario, attribuendo un credito di energia per gli anni successivi, che può essere utilizzato al massimo entro tre anni;
- sono superati tutti gli adempimenti legati all’accesso e all’utilizzo della rete elettrica e quelli fiscali legati al valore economico dell’energia scambiata;
- lo scambio sul posto è alternativo alla vendita di energia elettrica: pertanto, nell’ambito dello scambio, l’energia immessa in rete non può essere venduta;
- è possibile avvalersi dello scambio sul posto solo se il punto di immissione e di prelievo dell’energia elettrica coincidono.

2.4 Premio abbinato all’uso efficiente dell’energia negli edifici

Il premio spetta agli impianti fotovoltaici fino a 20 kW, che alimentano utenze di unità immobiliari o edifici ed operano in regime di scambio sul posto, qualora si effettuino interventi di miglioramento delle prestazioni energetiche dell’edificio o unità immobiliare tali da comportare una riduzione di almeno il 10% del relativo indice di prestazione energetica, cioè del fabbisogno di energia primaria (climatizzazione invernale ed estiva, produzione di acqua calda, illuminazione).

La riduzione del fabbisogno di energia primaria deve essere dimostrata tramite la presentazione di due *attestati di certificazione energetica* (ante e post intervento), **elaborati con la medesima metodolo-**

gia di calcolo e supportati da un'apposita relazione tecnica sugli interventi eseguiti. Tali attestati devono essere redatti secondo le procedure di certificazione energetica stabilite dalle Regioni sulla base dei principi fondamentali contenuti nella Direttiva 2002/91/CE e nel D.Lgs. 192/2005 così come rivisto ed integrato dal D.Lgs. 311/2006 (di seguito per brevità D.Lgs. 192/2005). Qualora tali procedure non fossero ancora disponibili, fino alla data di entrata in vigore delle *linee guida nazionali per la certificazione energetica degli edifici*, di cui all'art. 6 comma 9 del D.Lgs. 192/2005, l'attestato di certificazione energetica è sostituito dall'*attestato di qualificazione energetica* introdotto dal medesimo D.Lgs. (Allegato A comma 2, articolo 8 comma 2) di cui è reperibile uno schema nell'allegato A del D.M. 19/02/2007 recante "Disposizioni in materia di detrazioni per le spese di riqualificazione energetica del patrimonio edilizio esistente".

Il premio, che sarà riconosciuto a decorrere dall'anno solare successivo alla data di ricevimento della domanda, consiste in una maggiorazione percentuale della tariffa riconosciuta, in misura pari alla metà della percentuale di riduzione del fabbisogno di energia primaria conseguito a seguito degli interventi, al netto dei miglioramenti conseguenti all'installazione dell'impianto fotovoltaico. Tale maggiorazione non può in ogni caso eccedere il 30% della tariffa inizialmente riconosciuta. La realizzazione di nuovi interventi, che comportino una ulteriore riduzione di almeno il 10% del fabbisogno energetico, rinnovano il diritto al premio, fermo restando il limite massimo cumulato del 30% di maggiorazione percentuale della tariffa di base.

Il premio compete altresì, nella misura del 30% di maggiorazione della tariffa base, agli impianti che alimentano utenze di unità immobiliari o edifici ed operano in regime di scambio sul posto, qualora tali unità immobiliari o edifici siano stati completati successivamente al 24/02/2007 e conseguano, come dimostrato da idoneo attestato di certificazione (qualificazione) energetica, un indice di prestazione energetica inferiore di almeno il 50% rispetto ai valori riportati nell'allegato C, comma 1, tabella 1, del D.Lgs. 192/2005. Gli impianti entrati in esercizio a seguito di potenziamento non possono accedere al suddetto premio per l'uso efficiente dell'energia. La procedura da seguire per richiedere il riconoscimento del premio è descritta nel successivo paragrafo 7.

Il risparmio energetico negli edifici

I settori terziario e residenziale assorbono un quarto del fabbisogno energetico nazionale. L'80% di tali consumi è riconducibile al riscaldamento domestico, mentre la restante quota è dovuta, nell'ordine, alla preparazione dell'acqua calda sanitaria, ai consumi degli elettrodomestici ed all'illuminazione.

Diminuire i consumi dei settori terziario e residenziale, oltre a contribuire al raggiungimento degli obiettivi nazionali di riduzione delle emissioni inquinanti e climalteranti e di sicurezza dell'approvvigionamento energetico, comporta vantaggi immediati per le famiglie in termine di diminuzione della spesa per le bollette energetiche e di miglioramento del comfort abitativo.

Le buone abitudini quotidiane che possono essere messe in atto a costo nullo per evitare gli sprechi sono numerosissime, ma gli interventi che hanno la possibilità di incidere in maniera sostanziale sulla diminuzione dei consumi del settore domestico sono quelli strutturali che riducono il fabbisogno di energia degli edifici misurato dai cosiddetti *indici di prestazione energetica*.

Tali interventi sono di svariata natura, ad esempio: isolamento di pareti esterne, coperture, solai, serramenti, cassonetti, superfici vetrate, sostituzione delle caldaie o della rete di distribuzione del calore con sistemi a più alta efficienza, montaggio di sistemi di regolazione della temperatura interna, installazione di sistemi solari termici per la produzione di acqua calda sanitaria, etc..

Molti di questi interventi sono indispensabili per raggiungere gli standard di prestazione energetica degli edifici richiesti dalla normativa, soprattutto per quanto riguarda le nuove costruzioni. Si tratta peraltro di interventi che, anche in assenza di incentivi, hanno tempi medi di ritorno economico brevi e che in particolare risulta molto conveniente prevedere sin dalla fase di progetta-

zione o eseguire in occasione di lavori di ristrutturazione o manutenzione.

Tutti questi interventi, potendo ridurre l'indice di prestazione energetica degli edifici, sono potenzialmente idonei a maturare i requisiti necessari per accedere al premio sulle tariffe incentivanti spettanti agli impianti fotovoltaici. In particolare nell'attestato di certificazione (qualificazione) energetica dell'edificio o unità immobiliare, saranno indicati quali interventi sono raccomandati per conseguire una sensibile riduzione del fabbisogno energetico.

Va infine ricordato che la legge finanziaria 2007 (L. 296/2006) ha introdotto delle forme di agevolazione degli interventi di efficientamento del settore terziario e residenziale (peraltro cumulabili con le tariffe del conto energia) che li rendono ulteriormente convenienti. In particolare è prevista una detrazione fiscale del 55% delle spese sostenute per la riduzione delle dispersioni termiche degli edifici, l'installazione di pannelli solari per la produzione di acqua calda, l'installazione di caldaie a condensazione e gli interventi realizzati ad ottenere un'alta efficienza energetica nei nuovi edifici.



3. La realizzazione dell'impianto

L'impianto fotovoltaico deve essere realizzato secondo le normative tecniche previste nell'allegato 1 al DM 19/02/07. In particolare è necessario certificare la conformità dei moduli alle seguenti normative, in relazione alla specifica tecnologia utilizzata (silicio cristallino o film sottile):

- CEI EN 61215 moduli fotovoltaici in silicio cristallino per applicazioni terrestri – qualifica del progetto ed omologazione del tipo
- CEI EN 61646: moduli fotovoltaici a film sottile per usi terrestri - qualifica del progetto ed omologazione del tipo

I laboratori che possono rilasciare le citate certificazioni devono essere stati accreditati, in conformità alla norma EN/IEC 17025, da organismi di accreditamento appartenenti all'EA (European Accreditation Agreement) o che hanno stabilito con EA formali accordi di mutuo riconoscimento.

Per le richieste di accesso alle tariffe incentivanti successive al 13 aprile 2007, l'Allegato 1 del nuovo DM 19/02/07 stabilisce che, per impianti architettonicamente integrati con potenza superiore a 3 kW, in deroga alle certificazioni sopra richiamate, sono ammessi moduli non certificati nel solo caso non siano disponibili dei prodotti standard certificati.

In tal caso, è richiesta una dichiarazione del costruttore che attesti che il prodotto è progettato e realizzato per poter superare le prove previste dalle sopra citate normative.

La dichiarazione dovrà essere supportata da certificazioni rilasciate da un laboratorio accreditato per modelli simili oppure suffragata da adeguata motivazione tecnica.

Le fasi principali per la realizzazione di un impianto fotovoltaico sono, di norma, le seguenti:

1. chi intende realizzare un impianto si rivolge a un progettista o a una ditta installatrice specialistica per l'elaborazione di un progetto preliminare e di un preventivo economico dell'impianto. E' certamente consigliabile che tale fase comprenda un accurato sopralluogo sul sito d'installazione da parte del progettista o della ditta installatrice. La produzione di energia da un impianto fotovoltaico, infatti, dipende molto dalla corretta installazione dell'impianto ovvero dall'ottimale esposizione all'irraggiamento solare;
2. il soggetto responsabile deve informarsi presso l'ufficio comunale competente sull'iter autorizzativo da seguire e richiedere le autorizzazioni previste e il permesso di costruzione dell'impianto (vedi indicazioni riportate al successivo paragrafo 4);
3. il soggetto responsabile deve inoltrare al gestore di rete locale (Enel, Acea, Aem, Asm, ecc.) il progetto preliminare dell'impianto e richiedere al medesimo gestore la connessione dell'impianto alla rete. Nel caso di realizzazione di impianti di potenza non superiore a 20 kW, il soggetto responsabile deve precisare se intende avvalersi o meno del servizio di scambio sul posto per l'energia elettrica prodotta;
4. il gestore di rete elettrica locale comunica al soggetto responsabile dell'impianto il punto di allaccio alla rete, unitamente al preventivo economico e ai tempi di realizzazione;
5. il soggetto responsabile deve accettare il preventivo e chiudere il rapporto contrattuale con il gestore di rete locale;
6. il soggetto responsabile, dopo avere realizzato l'impianto, inoltra al gestore di rete locale la comunicazione di conclusione dei lavori;
7. per gli impianti maggiori di 20 kW (superiori a 30 kWp se gli impianti sono ubicati nei territori montani D.L. 26/10/95 n° 504 aggiornato al 28 novembre 2002 – art. 52 comma 3) il soggetto responsabile deve presentare all'Ufficio Tecnico di Finanza (UTF) competente la denuncia dell'apertura dell'officina elettrica; non risulta invece necessario presentare all'UTF la denuncia dell'apertura dell'officina elettrica se l'impianto immette tutta l'energia prodotta nella rete (circolare 17/D del 28 maggio 2007 dell'Agenzia delle Dogane: disposizioni applicative del Dlgs 2 febbraio 2007, n. 26).
8. il gestore di rete locale provvede ad allacciare l'impianto alla rete elettrica.



4. L'iter autorizzativo

Nell'ottica della semplificazione e razionalizzazione delle procedure autorizzative il D.Lgs. n. 387 del 29/12/2003, all'art. 12, stabilisce che la costruzione e l'esercizio degli impianti alimentati da fonti rinnovabili, per i quali è previsto il rilascio di qualche autorizzazione, sono soggetti ad una autorizzazione unica da rilasciarsi a seguito di un procedimento della durata massima di 180 giorni, nel rispetto delle norme in materia ambientale, di tutela del paesaggio e del patrimonio storico-artistico. Il suddetto D.Lgs. n. 387 prevedeva anche che in una Conferenza Unificata, su proposta del Ministro delle Attività Produttive (ora dello Sviluppo Economico) di concerto con il Ministro dell'Ambiente e della Tutela del Territorio e del Mare e con il Ministro per i Beni e le Attività Culturali, fossero approvate le linee guida per lo svolgimento del procedimento relativo all'autorizzazione unica. Ad oggi tale conferenza non è stata ancora convocata, e pertanto ogni Regione ha emanato proprie deliberazioni per fissare le procedure da eseguire.

In merito agli aspetti autorizzativi, relativamente agli impianti fotovoltaici, il DM 19 febbraio 2007 precisa che:

- gli impianti di potenza non superiore a 20 kW e gli impianti parzialmente o totalmente integrati non sono considerati "industriali" e non sono quindi soggetti alla verifica ambientale regionale (screening VIA), purché non ubicati in aree protette;
- qualora sia necessaria l'acquisizione di un solo provvedimento autorizzativo comunque denominato, l'acquisizione del predetto provvedimento sostituisce il procedimento unico di cui all'art. 12 del D.Lgs 387/2003;
- per gli impianti per i quali non è necessaria alcuna autorizzazione è sufficiente la dichiarazione di inizio attività (DIA);
- per gli impianti da realizzarsi in aree classificate agricole, non è necessaria la variazione di destinazione d'uso dei siti.

Inoltre, a coloro che sono stati ammessi al conto energia nell'ambito dei precedenti decreti, è stata concessa la possibilità di richiedere una proroga dei termini fissati dall'articolo 8 del decreto 28/07/2005 per l'inizio e la conclusione dei lavori di realizzazione degli impianti. La proroga non può essere superiore a sei mesi ed occorre dimostrare che il ritardo non è imputabile al soggetto responsabile dell'impianto ed è esclusivamente dovuto a comprovato ritardo nel rilascio dell'autorizzazione alla costruzione e all'esercizio dell'impianto.



5. La connessione alla rete elettrica

La direttiva 2003/54/CE ha stabilito che le condizioni di connessione dei nuovi produttori di elettricità siano obiettive, trasparenti e non discriminatorie, e che, in particolare, tengano pienamente conto dei costi e dei vantaggi delle diverse tecnologie basate sulle fonti energetiche rinnovabili.

L'Autorità ha regolato le condizioni procedurali, economiche e tecniche per l'erogazione del servizio di connessione, distinguendo tra connessioni alle reti elettriche con tensione nominale superiore ad 1 kV e connessioni alle reti elettriche con tensione nominale fino a 1 kV. La seguente tabella evidenzia le deliberazioni dell'Autorità che regolamentano la connessione alla rete elettrica degli impianti di produzione di energia elettrica.

	Livello di tensione	Condizioni procedurali ed economiche	Regole tecniche di connessione	
Trasmissione	AAT/AT	Delibera n. 281/05	Delibera n. 250/04 Codice di rete - Tema	
Distribuzione	AT		Delibera n. 89/07	Procedimento delibera n. 136/04
	MT			
	BT			

Con i provvedimenti richiamati, l'Autorità:

- nel caso di connessioni in alta e media tensione, ha definito i principi sulla base dei quali ciascun gestore di rete (imprese distributrici e Terna) ha predisposto le modalità e le condizioni contrattuali per l'erogazione del servizio di connessione alle reti elettriche. Le condizioni economiche sono aderenti ai costi effettivi;
- nel caso di connessioni in bassa tensione, ha definito modalità procedurali standard e condizioni economiche a *forfait* al fine di introdurre elementi di maggior semplicità per i produttori titolari di impianti di piccola taglia, tenendo conto della standardizzazione che, nella maggior parte dei casi, contraddistingue tali connessioni.

Inoltre, i provvedimenti in materia di connessioni prevedono condizioni semplificate e corrispettivi ridotti nel caso di impianti alimentati da fonti rinnovabili, sulla base delle indicazioni di cui all'articolo 14 del decreto legislativo n. 387/03. In particolare, per quanto riguarda le **connessioni in media e alta tensione (con tensione superiore a 1 kV)**, l'Autorità ha previsto, nel caso di fonti rinnovabili:

- la priorità nella gestione delle richieste;

- il diritto di realizzare in proprio l'impianto di rete per la connessione (tale diritto è in realtà valido per tutti i tipi di connessioni);
- uno sconto per il corrispettivo di definizione della soluzione per la connessione (con un massimale al 50% rispetto al caso di fonti convenzionali);
- uno sconto-distanza sull'eventuale linea elettrica realizzata per la connessione;
- un corrispettivo nullo nel caso di interventi su rete esistente derivanti dalla richiesta di connessione;
- la riduzione delle garanzie finanziarie (50%).

In caso di superamento dei tempi di realizzazione degli impianti e degli interventi necessari a cura del gestore di rete responsabile, quest'ultimo è tenuto a versare al soggetto richiedente, nel caso di impianti da collegare alle reti elettriche con tensione nominale superiore ad 1 kV, un importo determinato dall' Autorità.

Per connessioni di impianti di produzione di energia elettrica con potenze complessive fino a 50 kW il servizio di connessione è sempre erogato in bassa tensione, mentre viene lasciata discrezionalità alle imprese distributrici per potenze complessive di connessione superiori a tale soglia.

Per quanto riguarda le **connessioni in bassa tensione (con tensione sino a 1 kV)**, l'Autorità ha previsto che i produttori paghino solo il 50% dei corrispettivi definiti a **forfait**.

Gli sconti applicati agli impianti alimentati da fonti rinnovabili non comportano minori ricavi per i gestori di rete in quanto la parte dei corrispettivi non applicata ai produttori viene posta a carico del conto per nuovi impianti alimentati da fonti rinnovabili e assimilate, alimentato dalla componente tariffaria A₃.

Nel caso di realizzazione di connessioni che necessitano di lavori semplici, il tempo di realizzazione è pari a 30 giorni lavorativi, mentre nel caso di realizzazione di connessioni che necessitano di lavori complessi il tempo di realizzazione è pari a 120 giorni lavorativi .

Qualora la realizzazione della connessione non avvenga entro i tempi previsti, l'impresa distributrice, salvo cause di forza maggiore o cause imputabili al soggetto responsabile della connessione o a terzi, è tenuta a corrispondere al soggetto responsabile della connessione, a titolo di indennizzo automatico, un ammontare pari al maggior valore tra l'1% del costo totale della connessione e 5 euro, per ogni giorno di ritardo della realizzazione della connessione fino a un massimo di 180 giorni.

I corrispettivi attualmente applicati per le connessioni in bassa tensione sono riportati nella seguente tabella:

Diritto fisso [Euro]	46,53	
Quota-potenza [Euro/kW]	69,7981	
Quota-distanza [Euro]	parte fissa	importo aggiuntivo
<i>entro 200 metri</i>	185,65	
<i>oltre 200 e fino a 700 metri</i> <i>per i primi 200 metri</i> <i>per ulteriore distanza (ogni 100 metri o</i> <i>frazioni superiori a 50 metri)</i>	185,65	93,06
<i>oltre 700 e fino a 1.200 metri</i> <i>per i primi 700 metri</i> <i>per ulteriore distanza (ogni 100 metri o</i> <i>frazioni superiori a 50 metri)</i>	650,03	185,65
<i>oltre 1.200 metri</i> <i>per i primi 1.200 metri</i> <i>per ulteriore distanza (ogni 100 metri o</i> <i>frazioni superiori a 50 metri)</i>	1.578,29	371,30



6. La misura dell'energia prodotta

Le recenti disposizioni dell'Autorità in materia di misura sono finalizzate all'installazione di misuratori in grado di rilevare e rendere fruibile per via telematica al gestore di rete la misura oraria (sia per l'energia immessa che per quella prelevata).

Con particolare riferimento alla energia elettrica prodotta da impianti di generazione, l'AEEG ha recentemente definito con **deliberazione n. 88/07** le disposizioni in materia di misura.

In particolare tale provvedimento reca disposizioni relative al servizio di misura dell'energia elettrica prodotta da impianti di generazione (di qualsiasi potenza) la cui connessione è successiva alla data di pubblicazione della medesima delibera, limitatamente ai casi in cui tale misura risulti funzionale all'attuazione di una disposizione normativa (ad es. rilascio CV e conto energia).

Le responsabilità del servizio di misura dell'energia elettrica prodotta da impianti di generazione ed i relativi ed eventuali corrispettivi a carico del soggetto titolare dell'impianto sono definite secondo questo schema:

1. il responsabile del servizio di misura dell'energia elettrica prodotta da impianti di potenza nominale non superiore a 20 kW è il gestore di rete; il corrispettivo a copertura di tale attività fino al termine del presente periodo regolatorio (2004-2007) è pari alla componente tariffaria MIS₁ prevista per la bassa tensione dalla tabella 18, prima colonna, dell' Allegato n. 1 al Testo Integrato della deliberazione n.5/04 (ad oggi pari a 28,19 € all'anno);
2. il responsabile del servizio di misura dell'energia elettrica prodotta da impianti di potenza nominale superiore a 20 kW è il produttore, il quale ha la facoltà di avvalersi del gestore di rete pur mantenendo la responsabilità di tale servizio; il corrispettivo a copertura di tale eventuale attività di 'fornitore di servizio' offerto dal gestore di rete è definito dal medesimo che pubblica e rende note le metodologie di calcolo e le seguenti voci di costo di detto corrispettivo:
 - approvvigionamento e installazione dell'apparecchiatura di misura;
 - manutenzione dell'apparecchiatura di misura;
 - rilevazione e registrazione delle misure.

Il posizionamento delle apparecchiature di misura è concordato con il produttore sulla base di scelte razionali e nel rispetto dei seguenti requisiti minimi:

1. per impianti fotovoltaici: il più vicino possibile all'inverter;
2. per impianti diversi da fotovoltaici: il più vicino possibile ai morsetti del generatore e comunque a valle dei servizi ausiliari;
3. all'interno della proprietà del produttore o al confine di tale proprietà secondo quanto indicato dal produttore;
4. tale da assicurare al gestore di rete lo svolgimento dei propri obblighi in sicurezza (dlgs n. 626/94);
5. dotazione di opportuni dispositivi anti-frode.

Inoltre le apparecchiature di misura devono:

1. essere in grado di rilevare la misura di energia prodotta su base oraria;
2. essere dotate di dispositivi per l'interrogazione ed acquisizione per via telematica delle misure da parte dei gestori di rete.



7. La richiesta dell'incentivo e del premio al GSE

7.1 La preparazione della richiesta dell'incentivo con il portale

Il soggetto responsabile, entro 60 giorni dalla data di entrata in esercizio dell'impianto fotovoltaico, deve far pervenire al GSE la richiesta dell'incentivo, corredata da tutti i documenti previsti dalla delibera AEEG 90/07. **Il mancato rispetto di tale termine comporta la non ammissibilità all'incentivazione.**

Si sottolinea che la data di entrata in esercizio di un impianto fotovoltaico è la prima data utile a decorrere dalla quale sono verificate tutte le seguenti condizioni:

- l'impianto è collegato in parallelo alla rete elettrica;
- risultano installati tutti i contatori necessari per la contabilizzazione dell'energia prodotta e ceduta o scambiata con la rete;
- risultano attivi i contratti di scambio o cessione dell'energia elettrica;
- risultano assolti tutti gli eventuali obblighi relativi alla regolazione dell'accesso alle reti.

Il GSE esamina la documentazione e, qualora essa sia completa di tutti gli allegati necessari, comunica al soggetto responsabile la tariffa incentivante assegnata all'impianto entro 60 giorni dal ricevimento della richiesta. Nel caso in cui la documentazione presentata risulti incompleta, il GSE richiede al soggetto responsabile le necessarie integrazioni che, **pena l'esclusione dalle tariffe incentivanti, dovranno pervenire al GSE entro novanta giorni.**

Per preparare la richiesta della tariffa incentivante e dell'eventuale premio abbinato all'uso efficiente dell'energia, il soggetto responsabile deve utilizzare l'apposito portale informativo del GSE (<https://fotovoltaico.gsel.it>), attraverso il quale possono essere preparati direttamente la domanda d'incentivo insieme ad alcuni allegati.



La procedura che il soggetto responsabile deve seguire è la seguente:

- se non è già in possesso delle credenziali di accesso al portale, deve registrarsi (è superfluo registrarsi prima della conclusione dei lavori di realizzazione dell'impianto);
- a registrazione avvenuta, riceve sulla propria casella di posta elettronica la UserID e la Password necessarie ad accedere al sistema informativo e a predisporre la richiesta di incentivo.

Successivamente il soggetto responsabile può effettuare una richiesta d'incentivo ai sensi del nuovo DM 19/02/2007.

Per preparare la domanda, il soggetto responsabile deve accedere alla sezione dedicata alla richiesta d'incentivazione per un nuovo impianto. E' necessario utilizzare gli appositi moduli funzionali del portale :

1. **modulo scheda tecnica:** inserire i dati caratteristici dell'impianto fotovoltaico (caratteristiche generali dell'impianto fotovoltaico e della struttura di fissaggio del generatore fotovoltaico, costo dell'impianto, tipologia del sito/impianto, caratteristiche di connessione alla rete di distribuzione, tipologia di installazione, caratteristiche dei moduli e dei convertitori, ecc.);
2. **modulo corrispondenza:** inserire i dati relativi alla corrispondenza del soggetto responsabile del-

l'impianto ed eventualmente del referente tecnico prescelto per seguire lo sviluppo del progetto e della richiesta di incentivazione (indirizzo, numero di telefono, e-mail, ecc.);

3. **modulo allegati elettronici:** inserire nel portale cinque distinte fotografie dell'impianto realizzato, l'elenco dei moduli fotovoltaici e dei convertitori installati. Questa operazione deve essere effettuata tramite il caricamento di un file Excel il cui modello è scaricabile dal portale nella medesima sezione "allegati elettronici";
4. **modulo stampa allegati:** procedere alla stampa dei seguenti allegati:
 - a. richiesta di concessione della tariffa incentivante (**Allegato A1 della Delibera AEEG n. 90/07**);
 - b. scheda tecnica finale d'impianto (**Allegato A2 della Delibera AEEG n. 90/07**);
 - c. dichiarazione sostitutiva di atto di notorietà (**Allegato A4 della Delibera AEEG n. 90/07**).
5. **conferma operazione:** controllare il contenuto degli elaborati stampati (nel caso di errori evidenziati dalla stampa, si possono effettuare le correzioni e ripetere la stampa) e convalidare i dati inseriti: una volta confermati, i dati caricati non potranno essere più variati.

A ciascuna richiesta di incentivo correttamente inserita nel portale, è assegnato automaticamente dal sistema informativo un identificativo numerico "N" dell'impianto. Il soggetto responsabile è tenuto a utilizzare tale numero identificativo "N" per la richiesta dell'incentivo e per qualsiasi altra comunicazione inerente l'incentivazione.

7.2 Documenti da inviare al GSE per la richiesta dell'incentivo

Per richiedere l'incentivo il soggetto responsabile dell'impianto deve inviare o presentare direttamente al GSE tutta la documentazione prevista dal DM 19/02/2007 e dalla Delibera AEEG n. 90/07.

La documentazione, in originale, da trasmettere al GSE è la seguente:

1. **richiesta di concessione della tariffa incentivante** stampata dal portale e comprensiva di data e firma del soggetto responsabile (**allegato A1 della Delibera AEEG n. 90/07**);
2. **scheda tecnica finale d'impianto** stampata dal portale e comprensiva di data, firma e timbro del professionista o tecnico iscritto all'albo professionale (**allegato A2 della Delibera AEEG n. 90/07**);
3. **dichiarazione sostitutiva di atto di notorietà** stampata dal portale, sottoscritta dal soggetto responsabile e corredata da copia fotostatica, non autenticata, di un documento di identità del sottoscrittore in corso di validità (**allegato A4 della Delibera AEEG n. 90/07**);
4. **documentazione finale di progetto**, realizzata in conformità alla norma CEI-02, firmata da professionista o tecnico iscritto all'albo professionale, corredata da almeno 5 distinte fotografie e da elaborati grafici di dettaglio dell'impianto (tale documentazione dovrà essere fornita anche su CD in formato "pdf");
5. **elenco dei moduli fotovoltaici e dei convertitori**, da fornire su supporto cartaceo oppure magnetico indicante modello, marca e numero di matricola (preferibilmente inseriti nello stesso CD contenente la documentazione finale di progetto e le fotografie; l'elenco dei moduli fotovoltaici e dei convertitori deve essere comunque caricato nel portale);
6. **certificato di collaudo** contenente le seguenti prove: continuità elettrica e connessioni tra i moduli, messa a terra di masse scaricatori, isolamento dei circuiti elettrici delle masse, corretto funzionamento dell'impianto, verifiche prestazionali dell'impianto previste dal DM 19/02/2007 (dal sito del GSE è possibile scaricare un fac-simile del certificato di collaudo richiesto);
7. **dichiarazione di proprietà dell'immobile destinato all'installazione dell'impianto, ovvero autorizzazione all'installazione dell'impianto** sottoscritta dal/i proprietario/i dell'immobile;
8. **copia del permesso di costruire ottenuto per l'installazione dell'impianto ovvero copia della denuncia di inizio attività**; qualora non sia necessario né il permesso di costruire né la denuncia di inizio attività, il soggetto responsabile dell'impianto deve esplicitare tale situazione con un'apposita dichiarazione;

9. **copia della comunicazione con la quale il gestore della rete locale ha notificato al soggetto responsabile dell'impianto il codice identificativo del punto di connessione alla rete dell'impianto fotovoltaico** (cosiddetto "POD" definito all'articolo 37, comma 37.1, della deliberazione n. 111/06).
10. **copia della denuncia di apertura di officina elettrica presentata all'UTF** (soltanto per impianti superiori a 20 kWp o superiori a 30 kWp se ricadenti in territori montani); oppure, se l'impianto immette tutta l'energia prodotta nella rete, copia della comunicazione fatta all'UTF sulle caratteristiche dell'impianto (circolare 17/D del 28 maggio 2007 dell'Agenzia delle Dogane: disposizioni applicative del Dlgs 2 febbraio 2007, n. 26).

Le richieste di incentivazione, complete di tutta la documentazione, devono essere inviate a:

Gestore dei Servizi Elettrici - GSE S.p.A.
Viale Maresciallo Pilsudski 92, 00197 – Roma

riportando sul plico esterno la seguente dicitura:

"GSE – Incentivazione impianti fotovoltaici ai sensi del DM 19/02/2007 – Richiesta di Concessione della tariffa incentivante - Numero Identificativo Impianto (N°=)".

Le richieste di incentivazione possono essere fatte pervenire al GSE tramite:

- plico raccomandato con avviso di ricevimento (A.R.);
- posta celere, prioritaria o ordinaria;
- corriere;
- consegna a mano.

Ciascun plico deve contenere una sola richiesta.

Ai fini dell'ammissibilità alle tariffe incentivanti farà fede la data di protocollo in ingresso apposta dall'Ufficio Protocollo del GSE (coincidente con quella dell'avviso di ricevimento nel caso di invio tramite plico raccomandato con A.R.).

Qualora la documentazione venga consegnata a mano, il GSE rilascerà, su richiesta, copia del frontespizio con l'indicazione della data di protocollo in ingresso.

7.3 Richiesta del premio per impianti abbinati a un uso efficiente dell'energia

La richiesta del premio per impianti abbinati ad un uso efficiente dell'energia può essere effettuata solo dopo aver proceduto ad effettuare tramite il portale la domanda per l'ottenimento della tariffa incentivante secondo le modalità indicate al paragrafo 8.1. Anche per la richiesta del premio è necessario utilizzare il portale.

Per la richiesta del premio sono previsti due casi:

Caso a) Richiesta del premio per interventi migliorativi delle prestazioni energetiche dell'edificio o unità immobiliare realizzati successivamente alla data di entrata in esercizio dell'impianto fotovoltaico

In questo caso la documentazione che il soggetto responsabile deve trasmettere al GSE, solo dopo aver effettuato l'intervento, è la seguente:

- **richiesta di ammissione al premio per impianti fotovoltaici abbinati all'uso efficiente dell'energia**, stampata dal portale e comprensiva di data e firma del soggetto responsabile (allegato A3a della Delibera AEEG n. 90/07);
- **attestato di certificazione (qualificazione) energetica ante operam**, firmato da un tecnico in possesso dei requisiti di legge, in cui è necessario indicare potenziali interventi migliorativi delle pre-

stazioni energetiche dell'edificio o unità immobiliare;

- **attestato di certificazione (qualificazione) energetica post operam**, firmato da un tecnico in possesso dei requisiti di legge, che descriva la situazione dell'edificio o unità immobiliare a seguito dell'avvenuta esecuzione di interventi di efficientamento (si ricorda che per maturare il diritto al premio è necessario conseguire una riduzione di almeno il 10% dell'indice di prestazione energetica);
- **relazione tecnica** in merito agli interventi effettuati, firmata da professionista abilitato.

Si precisa che la riduzione del fabbisogno di energia primaria deve essere dimostrata tramite la presentazione di due **attestati di certificazione (qualificazione) energetica** (ante e post interventi), elaborati **con la medesima metodologia (codici) di calcolo**.

Il premio di cui al caso a) può essere richiesto più volte dal soggetto responsabile, utilizzando la stessa procedura sopra descritta, fermo restando il limite massimo del 30% di incremento della tariffa previsto dalla normativa.

Caso b) Richiesta del premio per impianti fotovoltaici asserviti ad unità immobiliari o edifici "particolarmente efficienti" completati successivamente al 24/02/07

In questo caso la documentazione che il soggetto responsabile deve trasmettere al GSE, di norma contestualmente alla richiesta dell'incentivo ma in modo autonomo, con un apposita domanda, è la seguente:

- **richiesta di ammissione al premio per impianti fotovoltaici abbinati all'uso efficiente dell'energia**, stampata dal portale e comprensiva di data e firma del soggetto responsabile (allegato A3b della Delibera AEEG n. 90/07);
- **attestato di certificazione (qualificazione) energetica, firmato da un tecnico in possesso dei requisiti di legge, da cui risulti che l'indice di prestazione energetica** dell'edificio o unità immobiliare è inferiore di almeno il 50 % rispetto ai valori riportati nell'allegato C, comma 1, tabella 1, del D.Lgs 192/05 e successive modificazioni ed integrazioni.

In entrambi i casi (a e b), il GSE verifica l'ammissibilità della richiesta del premio e, entro 60 giorni dal suo ricevimento, comunica al soggetto responsabile l'esito. Qualora la documentazione risultasse incompleta, il GSE provvederà a richiedere le necessarie integrazioni che, pena l'esclusione dal premio sulle tariffe incentivanti, dovranno pervenire al GSE entro 90 giorni.

Il premio decorre dall'anno solare successivo alla data di ricevimento della richiesta fino alla conclusione del periodo d'incentivazione.

Le richieste del premio, complete della documentazione di supporto, dovranno essere inviate a:

**Gestore dei Servizi Elettrici - GSE S.p.A.
Viale Maresciallo Pilsudski 92, 00197 – Roma**

riportando sul plico esterno la seguente dicitura:

"GSE – Incentivazione impianti fotovoltaici ai sensi del DM 19/02/2007 – Richiesta di concessione del premio sulla tariffa incentivante - Numero Identificativo Impianto (N°=)".

Le richieste del premio per l'uso efficiente dell'energia possono essere fatte pervenire al GSE tramite:

- plico raccomandato con avviso di ricevimento (A.R.);
- posta celere, prioritaria o ordinaria;
- corriere;
- consegna a mano.

Ciascun plico deve contenere una sola richiesta di premio che deve essere trasmessa al GSE separatamente dalla richiesta dell'incentivo.

Le modalità operative da seguire per effettuare sia la richiesta dell'incentivo sia la richiesta del premio sono dettagliatamente descritte nell'apposita "Guida alla richiesta degli incentivi e all'utilizzo del portale web", disponibile sul sito del GSE (www.gsel.it).

7.4 Gli errori da evitare

Nella predisposizione della documentazione da inviare al GSE è opportuno prestare attenzione ai seguenti aspetti, causa di frequenti imprecisioni e lacune, che comportano la necessità per il GSE di richiedere integrazioni alla documentazione inviata e quindi ritardi nel riconoscimento degli incentivi:

- *La richiesta dell'incentivazione deve essere inviata dopo l'avvenuta entrata in esercizio secondo quanto indicato al precedente punto 7.1.*
- *La richiesta della tariffa incentivante, la scheda tecnica finale d'impianto, la dichiarazione sostitutiva di atto di notorietà e l'eventuale richiesta del premio abbinato al risparmio energetico devono essere presentate su modelli stampati direttamente dal portale del GSE (<https://fotovoltaico.gsel.it>) e firmate in originale.*
- *La dichiarazione sostitutiva di atto di notorietà deve essere corredata da copia fotostatica, non autenticata, di un documento di identità del sottoscrittore in corso di validità.*
- *La documentazione finale di progetto deve contenere almeno una relazione generale, schemi di sistema e disegni planimetrici dell'impianto.*
- *Le 5 fotografie dell'impianto fotovoltaico devono fornire, attraverso diverse inquadrature, una visione completa dell'impianto effettivamente realizzato ed essere caricate sul portale del GSE.*
- *Gli elenchi dei moduli fotovoltaici e dei convertitori della corrente continua in corrente alternata, indicanti modello marca e numero di matricola, devono essere caricati dal soggetto responsabile sul portale del GSE.*
- *Il certificato di collaudo, da presentare in originale, deve attestare anche le prestazioni tecniche dell'impianto. Diversamente da quanto prescritto dai precedenti decreti ministeriali, tale obbligo è esteso a tutti gli impianti, non solo a quelli con potenza superiore a 50 kW (utilizzare il fac-simile disponibile sul sito del GSE).*



8 La convenzione con il GSE

8.1 La comunicazione della tariffa incentivante

Il GSE, dopo aver verificato l'ammissibilità di tutta la documentazione ricevuta (indicata al precedente punto 8), entro 60 giorni dalla data di ricezione della stessa trasmette al soggetto responsabile **la comunicazione della tariffa incentivante riconosciuta all'impianto**. Nella suddetta comunicazione vengono individuati in particolare:

- *Il valore della tariffa incentivante riconosciuta all'impianto per 20 anni consecutivi a partire dalla data di entrata in esercizio dell'impianto (definita come indicato al precedente punto 2);*
- *Le caratteristiche tecniche dell'impianto (potenza, tipo di integrazione architettonica, scambio sul posto, agevolazioni particolari, ecc).*

Nel caso in cui la documentazione fornita dal soggetto responsabile per il riconoscimento dell'incentivo dovesse risultare incompleta, il GSE il trasmette al soggetto stesso una richiesta di integrazione della documentazione fornita sospendendo la valutazione. **La documentazione integrativa richiesta dovrà pervenire al GSE entro 90 giorni, pena l'esclusione dalle tariffe incentivanti.**

8.2 La stipula della convenzione

La stipula della convenzione ha lo scopo di regolamentare il rapporto giuridico tra il GSE, soggetto designato al rilascio dell'incentivazione, ed il soggetto responsabile dell'impianto, soggetto che deve ricevere l'incentivazione economica.

A seguito della ricezione della comunicazione del GSE di avvio all'incentivazione dell'impianto, il soggetto responsabile, per completare la fase istruttoria preliminare al rilascio della tariffa incentivante, *deve collegarsi al portale web (<https://fotovoltaico.gsel.it>) ed accedere alla sezione dedicata al "Decreto Interministeriale 19.02.2007" con le proprie credenziali (User ID e Password) e procedere ad attivare il modulo operativo "Convenzione" (con riferimento al Numero Identificativo dell'impianto).*

Il soggetto responsabile deve seguire le istruzioni pervenutegli con la lettera di comunicazione della tariffa incentivante e procedere quindi a verificare la correttezza dei dati già inseriti nel sistema. Nel caso in cui si rilevino discrepanze con le informazioni in proprio possesso, il soggetto responsabile **non deve convalidare** il testo della Convenzione, ma darne immediata comunicazione all'indirizzo e-mail fotovoltaico@gsel.it, riportando nell'oggetto dell'e-mail la dicitura:

Rettifica dati di Convenzione – Numero Identificativo Impianto (N=). Conseguentemente il soggetto responsabile deve restare in attesa di una risposta all'e-mail per poter concludere questa fase dell'istruttoria.

Nel caso che la verifica sia andata a buon fine il soggetto responsabile deve procedere a concludere la procedura informatica del portale provvedendo alla stampa di due originali della Convenzione con il GSE.

Si precisa che il soggetto responsabile deve:

- **firmare solo uno dei due originali e la scheda anagrafica precedentemente stampata e inviare l'intero plico** al seguente indirizzo:
Gestore dei Servizi Elettrici – GSE S.p.a., Viale Maresciallo Pilsudski, 92 – 00197 Roma
riportando sulla busta la seguente dicitura:
"GSE – Incentivazione impianti fotovoltaici – Invio Convenzione Fotovoltaico - Numero Identificativo Impianto: N=".

Infine il GSE tratterà la copia firmata dal soggetto responsabile dell'impianto e restituirà l'altra copia firmata dal Direttore Operativo del GSE.

A conclusione della procedura di stipula, gli originali della Convenzione risulteranno firmati in modo disgiunto: l'originale a firma del solo GSE rimarrà in possesso del soggetto responsabile, mentre l'originale a firma del solo soggetto responsabile rimarrà in possesso del GSE.



9. Il pagamento degli incentivi

9.1 Tempi e modalità per il pagamento degli incentivi

Impianto fotovoltaico con potenza nominale non inferiore a 1 kW e non superiore a 20 kW che si avvale del servizio di scambio sul posto.

Il pagamento dell'incentivo viene effettuato a cadenza bimestrale: il GSE eroga un corrispettivo pari al prodotto tra l'energia elettrica generata dall'impianto fotovoltaico e la tariffa incentivante riconosciuta, eventualmente maggiorata del premio.

La misura dell'energia elettrica prodotta viene trasmessa a cadenza mensile al GSE dai gestori di rete locali, con i quali i SR hanno stipulato il contratto di scambio sul posto.

Nel caso in cui i gestori di rete tardino nel comunicare le misure, il GSE provvede ad erogare, salvo le verifiche di competenza, corrispettivi bimestrali a titolo di acconto, calcolati in base alla producibilità presunta mentre i relativi conguagli sono emessi non appena i gestori di rete comunicano le misure dell'energia realmente prodotta.

Il pagamento avviene accreditando gli importi sul conto corrente bancario indicato dal SR, con valuta l'ultimo giorno del mese successivo a quello di ricevimento delle misure ("Data di Pagamento"). Ad esempio, il calcolo del corrispettivo relativo al bimestre gennaio-febbraio avverrà nel mese di marzo e la "Data di Pagamento" sarà il 30 aprile.

Nel caso in cui la "Data di Pagamento" ricada in un giorno festivo, il pagamento è disposto con valuta il giorno lavorativo immediatamente successivo.

Il pagamento non viene effettuato nel caso in cui l'ammontare bimestrale cumulato non superi i 250€.

Impianto fotovoltaico con potenza nominale superiore a 20 kW.

Il pagamento dell'incentivo viene effettuato a cadenza mensile: il GSE eroga un corrispettivo pari al pro-

dotto tra l'energia elettrica prodotta dall'impianto fotovoltaico e la tariffa incentivante riconosciuta. La misura dell'energia elettrica prodotta viene trasmessa a cadenza mensile al GSE dai SR o dai gestori di rete locali, nel caso in cui i SR si siano rivolti ad essi per il servizio di trasmissione delle misure. Nella seconda ipotesi, nel caso in cui i gestori di rete tardino nel comunicare le misure, il GSE provvede ad erogare, salvo le verifiche di competenza, corrispettivi mensili a titolo di acconto, calcolati in base alla producibilità presunta, mentre i relativi conguagli sono emessi non appena i gestori di rete comunicano le misure mensili dell'energia realmente prodotta.

Il pagamento avviene accreditando gli importi sul conto corrente bancario indicato dal SR, con valuta l'ultimo giorno del mese successivo a quello di ricevimento delle misure ("Data di Pagamento"). Ad esempio, l'incentivo relativo alla produzione di gennaio verrà calcolato in febbraio e la "Data di Pagamento" sarà il 31 marzo.

In ogni caso il soggetto responsabile è tenuto a trasmettere al GSE, su base annua e riferita all'anno solare precedente, copia della dichiarazione di produzione di energia elettrica presentata all'Ufficio Tecnico di Finanza.

Nel caso in cui la "Data di Pagamento" ricada in un giorno festivo, il pagamento è disposto con valuta il giorno lavorativo immediatamente successivo.

Il pagamento non viene effettuato nel caso in cui l'ammontare mensile cumulato non superi i 500€.

9.2 Il regime fiscale relativo all'incentivazione

Con riferimento al trattamento fiscale della tariffa incentivante, l'Agenzia delle Entrate ha emanato in data 19/7/2007 la Circolare n.46/E concernente la "Disciplina fiscale degli incentivi per gli impianti fotovoltaici". Tale circolare, reperibile sul sito internet www.agenziaentrate.gov.it o www.gsel.it, fornisce chiarimenti in merito al regime fiscale della tariffa e dei ricavi derivanti dalla vendita dell'energia, individuando, in funzione dei soggetti, dell'attività da questi svolta e della destinazione dell'energia prodotta, la disciplina applicabile ai fini delle imposte dirette ed indirette.

Per quanto concerne il trattamento fiscale della tariffa incentivante occorre premettere che l'Amministrazione finanziaria ha chiarito che la stessa non è mai soggetta ad IVA, anche nel caso in cui il soggetto realizza l'impianto fotovoltaico nell'esercizio di attività di impresa, arte o professione, in quanto la tariffa incentivante si configura come un contributo a fondo perduto, percepito dal soggetto responsabile in assenza di alcuna controprestazione resa al soggetto erogatore.

Ai fini dell'imposizione diretta, le somme corrisposte a titolo di tariffa incentivante assumono rilevanza qualora l'impianto venga utilizzato nell'ambito di una attività di impresa. A tal fine l'Amministrazione finanziaria ha opportunamente distinto la disciplina fiscale a seconda se il soggetto percettore sia:

- persona fisica, ente non commerciale o condominio che non esercita attività di impresa, arte o professione;
- persona fisica ed associazione professionale che esercita attività di lavoro autonomo;
- persona fisica o giuridica che realizza l'impianto nell'ambito di una attività commerciale;

Per la persona fisica, ente non commerciale o condominio che non utilizza l'impianto nell'ambito di una attività di impresa, arte o professione, la tariffa incentivante assume rilievo ai fini delle imposte dirette nella sola ipotesi in cui tale soggetto venda alla rete l'energia prodotta dall'impianto in misura esuberante rispetto ai propri consumi. A tal fine, per gli impianti di potenza ≤ 20 kW, che per collocazione non sono posti al servizio dell'abitazione dell'utente o della sede dell'ente, l'energia prodotta in esubero rispetto ai propri consumi si considera ceduta nell'ambito di una attività commerciale. In tale ipotesi si realizza l'esercizio di una attività imprenditoriale, con i conseguenti obblighi fiscali ed amministrativi, per la sola parte corrispondente all'energia venduta. Di conseguenza la tariffa incentivante, per la parte corrispondente all'energia ceduta, costituisce componente positivo di reddito di impresa ai sensi dell'articolo 85 comma 1 lettera h). Pertanto, quale contributo in conto esercizio, essa è soggetta ad IRPEF o IRES/IRAP nonché alla ritenuta a titolo d'acconto del 4% come previsto dall'articolo 28 comma 2, del DPR 600/73. Si sottolinea che per gli impianti di potenza ≤ 20 kW, posti al servizio dell'abitazione o della sede ossia destinati a far fronte agli usi domestici dell'abitazione o sede dell'uten-

te, la vendita dell'energia in esubero non realizza invece attività commerciale e pertanto la tariffa corrisposta non assume rilevanza né ai fini delle imposte dirette né ai fini della ritenuta del 4%.

Per gli impianti di potenza > 20 kW, ai quali si ricorda non è applicabile la disciplina dello scambio sul posto, l'energia prodotta in eccesso e venduta realizza l'esercizio di impresa commerciale indipendentemente dalla destinazione dell'impianto ai bisogni energetici dell'abitazione o della sede dell'ente. Anche in tale ipotesi l'esercizio di impresa commerciale si realizza per la sola parte relativa alla cessione dell'energia; pertanto come nel precedente caso, la tariffa incentivante concorre a formare il reddito di impresa e la base imponibile per la sola parte corrispondente al rapporto tra energia venduta ed energia prodotta. Analogamente, la tariffa incentivante sarà soggetta, nella medesima proporzione, alla ritenuta di cui all'articolo 28 del DPR 600/73.

Per le persone fisiche e le associazioni che svolgono attività professionale, la tariffa incentivante assume rilievo ai fini delle imposte dirette solo nell'ipotesi in cui viene ceduta l'energia in esubero prodotta dall'impianto fotovoltaico. In tale circostanza poiché la vendita dell'energia realizza l'esercizio di una attività di impresa, tali soggetti avranno l'obbligo di separare l'attività professionale da quella commerciale ai sensi dell'art. 36 del D.P.R. 633/72. La tariffa, per la sola parte corrispondente all'energia ceduta, costituirà un componente positivo del reddito di impresa soggetto ad IRPEF o IRES/IRAP e alla ritenuta del 4%. L'utilizzo dell'impianto nell'ambito di una attività di impresa, comporta come noto, che lo stesso concorra interamente alla determinazione del reddito di impresa, sia dal lato dei componenti negativi, attraverso le quote di ammortamento ed i costi di manutenzione, sia da quello dei componenti positivi tra i quali vanno inclusi sia la tariffa incentivante sia i ricavi di vendita dell'energia. È importante sottolineare che la tariffa incentivante costituisce un componente positivo di reddito per il suo intero ammontare, indipendentemente dalla destinazione dell'energia fotovoltaica prodotta. Pertanto anche nell'ipotesi in cui l'energia prodotta sia totalmente consumata nell'ambito dell'impresa, la tariffa incentivante, quale contributo in conto esercizio costituisce ricavo ai sensi dell'articolo 85 del TUIR ed è soggetta per il suo intero ammontare alla ritenuta del 4%.

9.3 Il regime fiscale relativo all'energia venduta e ai costi dell'impianto

L'Agenzia delle Entrate, sempre nella Circolare n.46/E del 19/7/2007 ha chiarito che il provento derivante dalla vendita dell'energia prodotta da un impianto fotovoltaico costituisce sempre reddito tassabile. Però la natura fiscalmente riconosciuta di tale reddito assume rilevanza ai fini delle modalità di tassazione. A tal proposito si deve evidenziare che nella sola ipotesi in cui la vendita dell'energia sia effettuata da un soggetto che non esercita attività di impresa, arte o professione e che abbia realizzato un impianto di potenza non superiore a 20 kW destinato a sopperire ai bisogni energetici dell'abitazione o della sede, l'Amministrazione finanziaria ha qualificato il provento della vendita come "reddito diverso" ossia come reddito derivante dall'esercizio di una attività commerciale non esercitata abitualmente. L'inclusione di tali proventi tra i "redditi diversi" di cui all'articolo 67 comma 1 lettera i) del TUIR (Testo Unico delle Imposte sui Redditi), comporta che la cessione dell'energia non sia soggetta né ad IVA né a ritenuta d'acconto, sebbene vi sia comunque l'obbligo di denunciare - ed assoggettare a tassazione - il reddito in sede di dichiarazione fiscale. Inoltre in quanto "reddito diverso", il percettore non dovrà adempiere agli obblighi amministrativi e fiscali conseguenti all'esercizio di una impresa commerciale. Per contro però l'Amministrazione finanziaria ha escluso che i costi sostenuti per l'acquisto o realizzazione dell'impianto possano essere dedotti come spese inerenti alla produzione del reddito. A tal proposito è bene ricordare che in tale ipotesi la Circolare ha escluso per il percettore la rilevanza redittuale della tariffa incentivante, che non dovrà quindi essere né dichiarata né tassata.

In tutti gli altri casi in cui si realizza la cessione dell'energia in esubero prodotta dall'impianto fotovoltaico, l'Agenzia delle Entrate ha riconosciuto l'esercizio di una attività commerciale e pertanto l'esistenza di una impresa. Pertanto i proventi della cessione dell'energia costituiranno componenti positivi di reddito che concorreranno alla determinazione del reddito di impresa. Analogamente saranno deducibili sia i costi, sia l'IVA, sostenuti per la realizzazione dell'impianto, con le sole limitazioni previste dalla vigenti disposizioni nel caso di utilizzo promiscuo dello stesso.



10 Le verifiche sugli impianti

Nell'ambito del ruolo di soggetto attuatore del meccanismo d'incentivazione in "conto energia" della produzione fotovoltaica attribuito al GSE dalla Delibera AEEG 90/07, sono comprese anche le competenze per l'organizzazione e la gestione delle attività di verifica degli impianti.

A tal fine è stato redatto dal GSE un apposito regolamento per l'effettuazione delle verifiche tecniche sugli impianti fotovoltaici. Le disposizioni contenute nel regolamento sono finalizzate all'esecuzione di tali interventi di verifica in un contesto di massima trasparenza nei confronti dei soggetti responsabili. Per l'esecuzione delle verifiche il GSE si avvarrà anche di altri soggetti abilitati.

Gli impianti da sottoporre a verifica saranno scelti ricorrendo anche ad opportuni criteri di individuazione dei casi più critici o anomali, che saranno evidenziati e gestiti attraverso uno specifico modulo del sistema informativo utilizzato per la gestione dell'intero processo d'incentivazione.

L'obiettivo dei sopralluoghi sui siti è quello di verificare che gli impianti fotovoltaici siano stati realizzati conformemente ai requisiti previsti per il riconoscimento delle tariffe incentivanti nel DM 19/02/07 e nella Delibera AEEG n. 90/07.

I principali passi previsti per l'effettuazione delle verifiche sugli impianti sono i seguenti:

- al soggetto responsabile interessato dalla verifica sul proprio impianto è data comunicazione scritta tramite posta convenzionale o posta elettronica a cura del GSE (con preavviso non inferiore a 10 giorni lavorativi);
- le verifiche sugli impianti sono effettuate in contraddittorio con il soggetto responsabile dell'impianto o suoi rappresentanti tecnici, che possono farsi assistere da persone di fiducia;
- della verifica sugli impianti è redatto un verbale contenente l'indicazione di tutte le operazioni compiute, della documentazione e delle informazioni acquisite e delle dichiarazioni rese dalla parte. Il verbale è sottoscritto da tutti i partecipanti alle operazioni (copia del verbale è rilasciata dal GSE al soggetto responsabile).

Qualora la verifica dovesse dare esito negativo, ossia qualora l'impianto risulti essere stato realizzato in modo non conforme ai requisiti previsti per il riconoscimento delle tariffe incentivanti nel DM 19/02/07 e nella Delibere AEEG n. 90/07, il GSE comunicherà al soggetto responsabile la revoca dell'incentivazione indicando precisamente le motivazioni del provvedimento adottato, dandone anche opportuna comunicazione ad AEEG.



11 Contatti e informazioni

Sul sito web del GSE, all'indirizzo www.gsel.it sezione Fotovoltaico, è possibile reperire tutta la normativa di riferimento sul "Conto Energia" e le informazioni procedurali di dettaglio per la richiesta di riconoscimento delle tariffe incentivanti ed eventualmente del premio collegato al risparmio energetico conseguito nell'edificio dove è stato installato l'impianto fotovoltaico. Sullo stesso sito è possibile consultare le FAQ (domande più frequenti) aggiornate con la frequenza necessaria, finalizzate a fornire gli opportuni chiarimenti sugli aspetti più complessi dei meccanismi incentivanti.

Per ottenere telefonicamente informazioni di carattere generale ovvero riferite a specifici impianti fotovoltaici, oppure per richiedere l'assistenza all'uso del portale web predisposto dal GSE per la gestione telematica del processo di incentivazione, sono disponibili: il numero verde **800.16.16.16**, raggiungibile gratuitamente da rete fissa e i numeri **06.80114388-9**, raggiungibili anche da rete mobile.

E' possibile altresì richiedere informazioni più articolate sui meccanismi incentivanti e su tutti gli argomenti correlati, utilizzando due specifiche caselle di posta elettronica:

- **fotovoltaico@gsel.it** riservata alle richieste di informazioni di carattere generale;
- **chiarimenti.fotovoltaico@gsel.it** riservata ai soggetti responsabili già ammessi al conto energia in possesso di un numero identificativo di impianto.

Per esigenze informative più complesse, infine, è possibile richiedere un appuntamento per incontrare i tecnici del GSE.



Per saperne di più

12. Gli impianti fotovoltaici

Un impianto fotovoltaico permette di trasformare direttamente l'energia solare in energia elettrica in corrente continua grazie all'effetto fotovoltaico. Tale fenomeno si manifesta nei materiali detti "semi-conduttori", usati anche nella produzione di componenti elettronici, il più conosciuto dei quali è il silicio. Gli aspetti positivi della tecnologia fotovoltaica possono riassumersi in:

- assenza di qualsiasi tipo d'emissione inquinante durante il funzionamento dell'impianto;
- risparmio dei combustibili fossili;
- estrema affidabilità poiché, nella maggior parte di casi, non esistono parti in movimento (vita utile, di norma, superiore a 20 anni)
- costi di esercizio e manutenzione ridotti al minimo;
- modularità del sistema (per aumentare la taglia basta aumentare il numero dei moduli).

A fronte di tali vantaggi, bisogna mettere in conto aspetti penalizzanti rappresentati da:

- variabilità ed aleatorietà della fonte energetica (l'irraggiamento solare);
- costo degli impianti attualmente elevato, a causa di un mercato che non ha ancora raggiunto la piena maturità tecnica ed economica.

Le principali applicazioni dei sistemi fotovoltaici sono:

1. impianti (con sistema d'accumulo) per utenze isolate dalla rete;
2. impianti per utenze collegate alla rete di bassa tensione;
3. centrali di produzione di energia elettrica, generalmente collegate alla rete in media tensione.

Gli incentivi in "conto energia" sono concessi solo per le tipologie d'applicazione 2 e 3, in particolare per impianti con potenza nominale non inferiore a 1 kWp collegati alla rete elettrica per l'immissione dell'energia prodotta.

Per rendere compatibile l'energia generata dai moduli fotovoltaici con le apparecchiature per usi civili ed industriali, occorre trasformare la corrente da continua in alternata alla frequenza e alla tensione di funzionamento della rete elettrica pubblica. Questo si ottiene interponendo tra i moduli e la rete un inverter.

In definitiva un sistema fotovoltaico è composto da:

- moduli o pannelli fotovoltaici;
- struttura di sostegno per installare i moduli sul terreno, su un edificio o qualsiasi struttura edilizia;
- inverter;
- quadri elettrici, cavi di collegamento e locali tecnici per l'alloggiamento delle apparecchiature.

La corretta esposizione all'irraggiamento solare dei moduli fotovoltaici rappresenta un fattore chiave ai fini delle prestazioni dell'impianto. La decisione in merito alla fattibilità tecnica si basa sull'esistenza nel sito d'installazione dei seguenti requisiti, che dovranno essere verificati dal progettista/installatore in sede di sopralluogo:

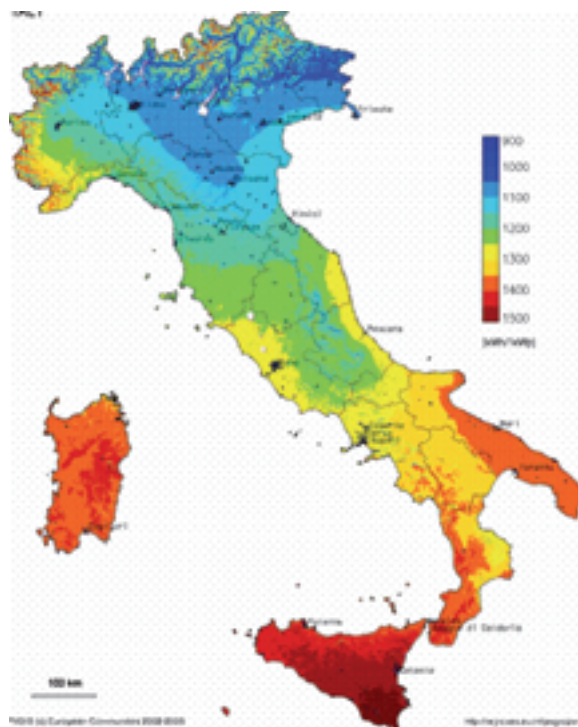
- disponibilità dello spazio necessario per installare i moduli (occorre uno spazio netto di circa 8 - 10 m² per ogni kWp di potenza, se i moduli sono installati in maniera complanare alle superfici di pertinenze di edifici; occorre uno spazio maggiore se l'impianto è installato in più file successive su strutture inclinate collocate su superfici piane);
- corretta esposizione ed inclinazione dei moduli; le condizioni ottimali per l'Italia sono:
 - esposizione SUD (accettata anche SUD-EST, SUD-OVEST, con limitata perdita di produzione)
 - inclinazione 30-35° gradi;
- assenza di ostacoli in grado di creare ombreggiamento.

La producibilità elettrica media annua di un impianto fotovoltaico può essere valutata attraverso un calcolo che tiene conto:

- della radiazione solare annuale del sito (determinabile ricorrendo a banche dati: UNI 10349, Atlante Solare Europeo, ENEA);
- di un fattore di correzione calcolato sulla base dell'orientamento, dell'angolo d'inclinazione dei moduli fotovoltaici e di eventuali ombre temporanee;
- delle prestazioni tecniche dei moduli fotovoltaici, dell'inverter e degli altri componenti dell'impianto;
- delle condizioni ambientali di riferimento del sito nelle quali devono operare i moduli fotovoltaici (ad esempio con l'aumento della temperatura di funzionamento diminuisce l'energia prodotta dall'impianto).

La potenza di picco di un impianto fotovoltaico si esprime in kWp (kilowatt di picco), cioè la potenza teorica massima che esso può produrre nelle condizioni standard di insolazione e temperatura dei moduli (1000 W/m² e 25°C).

La mappa che segue (Fonte: JRC - Ispra) mostra per il territorio italiano la producibilità elettrica annua di un impianto fotovoltaico da 1 kWp, ottimamente orientato e inclinato, installato su struttura fissa.



Producibilità annua di un impianto fotovoltaico da 1 kWp

13. La cessione del credito per il finanziamento dell'impianto

Il GSE, al fine di facilitare il finanziamento degli impianti fotovoltaici, permette al soggetto responsabile la cessione dei crediti derivanti dall'ammissione alle tariffe incentivanti al soggetto finanziatore.

Il GSE ha inoltre sottoscritto un accordo quadro con numerosi istituti di credito che consente loro di avvalersi di modalità semplificate per la cessione del credito.

La cessione dei crediti, è ammessa esclusivamente per la totalità degli stessi crediti e a favore di un unico cessionario sino ad eventuale revoca espressa.

Le modalità di attivazione della cessione dei crediti prevedono che l'atto di cessione dei crediti a firma congiunta del cedente e del cessionario:

- sia stipulato, a valle della sottoscrizione della suddetta Convenzione, per atto pubblico o scrittura privata autenticata da notaio, ai sensi dell'art. 69 del Regio Decreto del 18 novembre 1923, n. 2440;
- riporti il numero della Convenzione e la data della sua sottoscrizione;
- dia evidenza, nei casi in cui il soggetto responsabile sia una persona giuridica, dei poteri di rappresentanza del sottoscrittore, attestati da idonea certificazione notarile o idoneo documento della Cancelleria Commerciale del Tribunale o della C.C.I.A.A. (con data del certificato non anteriore a 90 giorni);
- sia notificato al GSE a cura dell'Ufficiale Giudiziario, ovvero, nel caso di cessioni disposte in favore di Istituti di credito, firmatari dell'accordo quadro recante le modalità di cessione dei crediti derivanti dall'assegnazione delle tariffe incentivanti per la produzione di energia fotovoltaica, mediante l'invio di lettera raccomandata.

Il GSE, con propria lettera raccomandata, comunica alle parti di aver preso atto della richiesta di cessione dei crediti e del rispetto di tutti gli adempimenti, anche formali, sopra elencati.

Il GSE riconosce le tariffe incentivanti al soggetto cessionario fintanto che non venga notificata al GSE la revoca.

Tale revoca, a firma congiunta del cedente e del cessionario su carta intestata del cessionario, deve:

- riportare il numero della Convenzione e la data della sua sottoscrizione;
- dare evidenza, in relazione al cessionario, dei poteri di rappresentanza del sottoscrittore, attestati da idonea certificazione notarile o idoneo documento della Cancelleria Commerciale del Tribunale o della C.C.I.A.A. (con data del certificato non anteriore a 90 giorni);
- essere notificata al GSE a cura dell'Ufficiale Giudiziario, ovvero, nel caso di cessioni disposte in favore di Istituti di credito, firmatari dell'Accordo quadro recante le modalità di cessione dei crediti derivanti dall'assegnazione delle tariffe incentivanti per la produzione di energia fotovoltaica, mediante l'invio di lettera raccomandata

Tale revoca, che dovrà contenere le nuove coordinate bancarie per la domiciliazione dei pagamenti, sarà resa operativa dal GSE a partire dal secondo mese successivo alla notifica.

Il GSE non potrà essere considerato responsabile in caso di mancate, errate e/o ritardate comunicazioni di cui sopra da parte del cedente e/o cessionario.

Le stesse modalità dovranno essere seguite nei casi di mandato all'incasso (revocabile/irrevocabile), salvo che anche il relativo atto di revoca deve essere stipulato per atto pubblico o scrittura privata autenticata da notaio.

Al 10 settembre 2007 hanno sottoscritto l'Accordo con il GSE i seguenti istituti di credito:

- Banca Agricola Mantovana
- Banca Arditi Galati
- Banca di Anghiari e Stia Credito Cooperativo
- Banca di Carnia e Gemonese Credito Cooperativo
- Banca di Credito Cooperativo Basiliano
- Banca di Credito Cooperativo del Chianti Fiorentino
- Banca di Credito Cooperativo della Costa Etrusca
- Banca di Credito Cooperativo di Manzano
- Banca di Credito Cooperativo Roma
- Banca di Palermo
- Banca di Pescia Credito Cooperativo
- Banca di Pistoia Credito Cooperativo
- Banca di Roma

- Banca Monte dei Paschi di Siena
- Banca Monte Parma
- Banca Popolare di Sondrio
- Banca Reggiana
- Banca Sella
- Banca Sella Nord Est
- Banca Toscana
- Biverbanca Cassa di Risparmio di Biella e Vercelli
- Cassa dei Risparmi di Forlì e della Romagna
- Cassa di Risparmio della Provincia di Chieti
- Cassa di Risparmio di Ravenna
- Cassa di Risparmio di Venezia
- Cassa di Risparmio in Bologna
- Cassa di Risparmio Padova e Rovigo
- Cassa Rurale Banca di Credito Cooperativo di Treviglio
- Credito Cooperativo Valdinievole
- FlashBank
- Friulcassa Cassa di Risparmio Regionale
- Intesa Sanpaolo
- Mantovabanca 1896 Credito Cooperativo
- MPS Banca per l'Impresa
- Sanpaolo Banca dell'Adriatico
- Sanpaolo Banco di Napoli
- SelmaBipiemme Leasing
- UniCredit Banca

14. Il ritorno economico dell'investimento

Il ritorno economico del capitale investito per la realizzazione di un impianto fotovoltaico dipende da molti fattori, i principali dei quali sono di seguito sinteticamente descritti.

Costi

L'installazione di un impianto fotovoltaico richiede un elevato investimento iniziale, mentre i costi di esercizio sono ridotti al minimo in quanto il combustibile (l'irraggiamento solare) è gratuito; anche i costi di manutenzione sono limitati poiché il sistema, nella maggior parte dei casi, è privo di parti in movimento.

Attualmente in Italia il costo di un impianto si aggira tra 5000 e 7000 euro per chilowatt di potenza installata. Naturalmente i valori più bassi si riferiscono ad impianti di grandi dimensioni (le centrali fotovoltaiche), per i quali è possibile beneficiare di sconti legati ad ordini d'importo elevato sia per l'acquisto dei componenti che per l'installazione.

In ogni caso, la fornitura dei moduli rappresenta la voce di costo più rilevante e spesso volte può superare il 60% dell'intero costo dell'impianto.

I costi di esercizio e manutenzione annui sono abitualmente stimati in circa 1-1,5 % del costo dell'impianto. La vita utile dell'impianto è calcolata in almeno 20 anni e, a partire dal decimo anno, è buona norma prevedere interventi di manutenzione straordinaria per la sostituzione di alcuni componenti elettrici, soprattutto dell'inverter. Può essere utile anche la stipula di contratti assicurativi per garantire l'impianto a fronte di eventi "straordinari" come il furto o il danneggiamento in seguito ad eventi meteorologici estremi.

Ricavi

Come riportato dettagliatamente al precedente punto 2.3 i ricavi per il soggetto responsabile derivano:

1. principalmente dalle tariffe incentivanti riconosciute a tutta l'energia elettrica prodotta dall'impianto fotovoltaico; le tariffe sono differenziate in funzione della taglia, del tipo di integrazione architettonica e della possibilità di usufruire ulteriori "premi" aggiuntivi per il risparmio energetico o per altre determinate condizioni;
2. secondariamente dalla valorizzazione dall'energia elettrica prodotta dall'impianto che può essere poi autoconsumata (anche con il sistema dello scambio sul posto) oppure venduta al mercato.

Conseguentemente i ricavi del soggetto responsabile sono differenziati e variabili in funzione di numerosi fattori dipendenti dalle caratteristiche tecniche dell'impianto fotovoltaico, dal tipo di servizio effettuato (scambio sul posto o vendita dell'energia ceduta alla rete elettrica) nonché dalla possibilità di usufruire di ulteriori premi previsti dal DM 19/02/07.



Copertura finanziaria

Le modalità di finanziamento per la realizzazione dell'impianto fotovoltaico influenzano il ritorno dell'investimento. In particolare, se l'impianto viene realizzato con finanziamento da parte di terzi, occorre tenere conto dell'incidenza degli interessi passivi.

Regime fiscale da applicare ai ricavi

Il regime fiscale di tassazione agisce sui seguenti ricavi ottenuti dal soggetto responsabile:

1. tariffe incentivanti ottenute per l'energia prodotta dall'impianto (il regime fiscale applicato è riportato al precedente punto 9.2);
2. vendita dell'energia prodotta dall'impianto e ceduta al distributore locale (gestore di rete).

Le modalità di tassazione dei suddetti ricavi dipendono dal tipo di servizio effettuato dall'impianto (scambio sul posto o cessione alla rete dell'energia prodotta) e dal profilo giuridico fiscale del soggetto responsabile (persona fisica, persona giuridica, condominio, ecc).

Conclusioni

Alla luce di quanto sopra detto, ne consegue che ogni singola iniziativa, soprattutto se realizzata con finalità commerciale, contiene caratteristiche peculiari che possono essere correttamente valutate solo attraverso una specifica e attenta analisi economico-finanziaria che tenga conto dell'investimento da effettuare per realizzare l'impianto fotovoltaico, dei ricavi attesi, dei costi di gestione e manutenzione e assicurazione dell'impianto, degli oneri finanziari e del regime di tassazione da applicare.

Se si limita l'esame ad impianti di piccola taglia (1-3 kW), realizzati sulle pertinenze di edifici e destinati ad operare in regime di scambio sul posto, è possibile effettuare valutazioni approssimate, di validità generale, che portano alle seguenti stime del tempo di ritorno del capitale investito:

- Italia settentrionale: 11 – 13 anni
- Italia centrale: 9 – 11 anni
- Italia meridionale: 7 – 9 anni

L'estremo superiore dell'intervallo si riferisce ad un impianto ottimamente progettato e realizzato, la cui tipologia d'installazione corrisponde almeno alla parziale integrazione, mentre l'estremo inferiore si riferisce ad un impianto totalmente integrato, che ricade in uno dei casi per i quali è previsto l'incremento del 5% della tariffa base e usufruisce anche del valore massimo del premio abbinato all'efficienza energetica.



15. I riferimenti normativi

Di seguito sono sinteticamente elencati i principali provvedimenti legislativi e regolatori attinenti all'incentivazione degli impianti fotovoltaici.

Decreti legislativi e Decreti ministeriali:

- Decreto legislativo n. 387 del 29 dicembre 2003 "Attuazione della Direttiva 2001/77/CE relativa alla promozione dell'energia elettrica prodotta da fonti energetiche rinnovabili nel mercato interno dell'elettricità"
- Decreto ministeriale 28 luglio 2005 "Criteri per l'incentivazione della produzione di energia elettrica mediante conversione fotovoltaica della fonte solare"
- Decreto ministeriale 6 febbraio 2006 "Criteri per l'incentivazione della produzione di energia elettrica mediante conversione fotovoltaica della fonte solare" recante modifiche e integrazioni al DM 28 luglio 2005
- Decreto legislativo n. 26 del 2 febbraio 2007 "Attuazione della direttiva 2003/96/CE che ristrutturava il quadro comunitario per la tassazione dei prodotti energetici e dell'elettricità"
- Decreto ministeriale 19 febbraio 2007 "Criteri e modalità per incentivare la produzione di energia elettrica mediante conversione fotovoltaica della fonte solare, in attuazione dell'articolo 7 del decreto legislativo 29 dicembre 2003, n. 387"

Delibere dell'AEEG in attuazione dei Decreti ministeriali:

- Delibera n. 188/05 "Definizione del soggetto attuatore e delle modalità per l'erogazione delle tariffe"

fe incentivanti degli impianti fotovoltaici, in attuazione dell'articolo 9 del Decreto del Ministro delle Attività produttive, di concerto con il Ministro dell'Ambiente e della tutela del territorio, 28 luglio 2005"

- Delibera n. 40/06 "Modificazione e integrazione alla deliberazione dell'Autorità per l'energia elettrica e il gas 14 settembre 2005, n.188/05, in materia di modalità per l'erogazione delle tariffe incentivanti degli impianti fotovoltaici"
- Delibera n. 90/07 - Attuazione del Decreto del Ministro dello Sviluppo economico, di concerto con il Ministro dell'Ambiente e della tutela del territorio e del mare 19 febbraio 2007, ai fini dell'incentivazione della produzione di energia elettrica mediante impianti fotovoltaici.

Ulteriori delibere e documenti dell'Autorità relativi al conto energia:

- Delibera n. 34/05 (e successive revisioni) "Modalità e condizioni economiche per il ritiro dell'energia elettrica di cui all'articolo 13, commi 3 e 4, del decreto legislativo 29 dicembre 2003, n. 387, e al comma 41 della legge 23 agosto 2004, n. 239"
- Delibera n. 28/06 - Condizioni tecnico-economiche del servizio di scambio sul posto dell'energia elettrica prodotta da impianti alimentati da fonti rinnovabili di potenza nominale non superiore a 20 kW, ai sensi dell'articolo 6 del decreto legislativo 29 dicembre 2003, n. 387
- Manuale operativo del servizio di scambio sul posto, 31 marzo 2006
- Delibera n. 260/06 "Modificazione e integrazione della delibera dell'Autorità per l'energia elettrica e il gas 14 settembre 2005, 188/05 in materia di misura dell'energia elettrica prodotta da impianti fotovoltaici (in parte modificata dalla Delibera n. 88/07);
- Delibera n. 88/07 "Disposizioni in materia di misura dell'energia elettrica prodotta da impianti di generazione"
- Delibera n. 89/07 "Condizioni tecnico economico per la connessione di impianti di produzione di energia elettrica alle reti elettriche con obbligo di connessione di terzi a tensione nominale minore o uguale a 1kW"



Glossario

Acquirente Unico (AU)

Società per azioni costituita dal Gestore dei Servizi Elettrici - GSE, alla quale è attribuito il compito di garantire la disponibilità di energia elettrica necessaria per fare fronte alla domanda dei clienti vincolati, attraverso l'acquisto della capacità necessaria di energia e la rivendita della stessa ai distributori, a condizioni non discriminatorie e idonee a consentire l'applicazione di una tariffa unica nazionale per i clienti vincolati. A tal fine l'AU può acquistare energia elettrica sulla borsa elettrica o attraverso contratti bilaterali.

Alta Tensione (AT)

Tensione nominale tra le fasi elettriche superiore a 35 kV e uguale o inferiore a 150 kV.

Altissima Tensione (AAT)

Tensione nominale tra le fasi elettriche superiore a 150 kV.

Attestato di certificazione energetica di un edificio

Documento, redatto da soggetti accreditati nel rispetto delle norme di legge, attestante la prestazione energetica dell'edificio, ovvero la quantità annua di energia primaria necessaria per soddisfare i vari bisogni connessi ad un uso standard dell'edificio. Tale documento contiene i dati relativi all'efficienza energetica dell'edificio, i valori vigenti a norma di legge, ed è corredato di suggerimenti in merito agli interventi più significativi ed economicamente convenienti per il miglioramento della prestazione energetica dell'edificio.

Attestato di qualificazione energetica di un edificio

Documento predisposto ed asseverato da un professionista abilitato, non necessariamente estraneo alla proprietà, alla progettazione o alla realizzazione dell'edificio, attestante la prestazione energetica dell'edificio e comprendente anche l'indicazione di possibili interventi migliorativi delle prestazioni energetiche. Sul frontespizio è indicato che il documento non costituisce attestato di certificazione energetica dell'edificio, ed è dichiarato il ruolo ricoperto dall'estensore con riferimento all'edificio. L'attestato di qualificazione energetica sostituisce l'attestato di certificazione energetica fino alla data di entrata in vigore delle Linee guida nazionali per la certificazione energetica degli edifici, di cui all'articolo 6, comma 9, del D.Lgs 192/05.

Autorità per l'energia elettrica e il gas (AEEG)

Autorità indipendente di regolazione alla quale è affidata la funzione di garantire la promozione della concorrenza e dell'efficienza del settore elettrico e del gas, istituita ai sensi della legge 14 novembre 1995, n. 481.

Bassa tensione (BT)

Tensione nominale tra le fasi elettriche uguale o inferiore a 1kV.

Borsa elettrica

Luogo virtuale in cui avviene l'incontro tra domanda e offerta per la compravendita dell'energia elettrica all'ingrosso. La gestione economica della borsa elettrica è affidata al GME ai sensi dell'art. 5 del d.lgs. 79/99.

Campo fotovoltaico

Insieme di moduli fotovoltaici, connessi elettricamente tra loro e installati meccanicamente nella loro sede di funzionamento.

Cella fotovoltaica

Elemento base dell'impianto fotovoltaico, costituito da materiale semiconduttore opportunamente 'drogato' e trattato, che converte la radiazione solare in elettricità.

Certificazione energetica di un edificio

il complesso delle operazioni, svolte da soggetti accreditati, per il rilascio dell'attestato di certificazione energetica e delle raccomandazioni per il miglioramento della prestazione energetica dell'edificio.

Chilowatt (kW)

Multiplo dell'unità di misura della potenza, pari a 1.000 Watt.

Chilowattora (kWh)

Unità di misura dell'energia. Un chilowattora è l'energia consumata in un'ora da un apparecchio utilizzatore da 1 kW.

Cliente idoneo, cliente libero

Persona fisica o giuridica che ha facoltà di stipulare contratti di fornitura con qualsiasi fornitore di propria scelta (produttore, distributore, grossista). A partire dal 1° luglio 2007 tutti i clienti sono idonei e hanno diritto ad acquistare energia direttamente in borsa o da un grossista.

Codice POD

Il codice POD (Point of Delivery), introdotto dalla delibera AEEG 293/05, è definito dal gestore di rete locale. Tale codice identifica il punto di consegna dell'energia elettrica e viene utilizzato per la trasmissione delle misure al GSE.

Conto energia

Mentre con l'espressione "incentivazione in conto capitale" si intende l'erogazione di un contributo per l'investimento necessario per la realizzazione di un impianto, con l'espressione "conto energia" viene indicato un meccanismo di incentivazione che remunera l'energia elettrica prodotta da un impianto per un certo numero di anni.

Contratto bilaterale

Contratto di fornitura di energia elettrica concluso al di fuori della borsa elettrica tra un soggetto produttore/grossista e un cliente idoneo. Il prezzo di fornitura e i profili di immissione e prelievo sono definiti liberamente dalle parti, tuttavia immissioni e prelievi orari devono essere comunicati a Terna S.p.A. ai fini della verifica di compatibilità con i vincoli di trasporto della rete di trasmissione nazionale

Conversione fotovoltaica

Fenomeno per il quale la luce incidente su un dispositivo elettronico a stato solido (cella fotovoltaica) genera energia elettrica.

Convertitore CC/CA, invertitore, inverter

Dispositivo elettrico statico che converte la corrente continua in corrente alternata

Corrente

Flusso di cariche elettriche in un conduttore tra due punti aventi una differenza di potenziale (tensione). Si misura in A (Ampère).

Dispacciamento

E' l'attività diretta ad impartire disposizioni per l'utilizzazione e l'esercizio coordinati degli impianti di

produzione, della rete di trasmissione e dei servizi ausiliari ai fini dell'equilibrio tra immissioni e prelievi di energia elettrica dovuti alla produzione e al consumo di potenza attiva e reattiva ad ogni istante.

Distributore

È un gestore di rete titolare della concessione di distribuzione.

Efficienza di conversione di un dispositivo fotovoltaico (in %)

Rapporto tra l'energia elettrica prodotta e l'energia solare raccolta dal dispositivo fotovoltaico.

Film sottile

È il prodotto della tecnologia che sfrutta la deposizione di un sottilissimo strato di materiali semiconduttori per la realizzazione della cella fotovoltaica.

Gestore del Mercato Elettrico (GME)

È la società per azioni costituita dal GSE alla quale è affidata la gestione economica del mercato elettrico secondo criteri di trasparenza e obiettività, al fine di promuovere la concorrenza tra i produttori assicurando la disponibilità di un adeguato livello di riserva di potenza. In particolare il GME gestisce il Mercato del giorno prima, il Mercato di Aggiustamento e il Mercato per il servizio di dispacciamento. Al GME è affidato inoltre la contrattazione dei Certificati Verdi e dei titoli di efficienza energetica ("Certificati Bianchi").

Gestore di rete elettrica

È la persona fisica o giuridica responsabile anche non avendone la proprietà della gestione di una rete elettrica con obbligo di connessione di terzi, nonché delle attività di manutenzione e di sviluppo della medesima.

Grossista

Persona fisica o giuridica che acquista e vende energia elettrica senza esercitare attività di produzione, trasmissione e distribuzione nei Paesi dell'Unione Europea.

Impianto fotovoltaico

Costituito da moduli fotovoltaici e altri componenti progettato per produrre energia elettrica a partire dalla radiazione solare.

Impianto fotovoltaico connesso in rete

Impianto fotovoltaico collegato alla rete di distribuzione dell'energia elettrica.

Impianto fotovoltaico isolato

Impianto fotovoltaico non collegato alla rete elettrica di distribuzione.

Indice di prestazione energetica EP di un edificio

Esprime il consumo di energia primaria totale dell'edificio riferito all'unità di superficie utile o di volume lordo. Gli indici di prestazione energetica EP parziali esprimono invece i consumi di energia primaria riferiti a singoli usi energetici dell'edificio (climatizzazione invernale o climatizzazione estiva o produzione di acqua calda per usi sanitari o illuminazione artificiale).

Irraggiamento

Radiazione solare istantanea (quindi una potenza) incidente sull'unità di superficie. Si misura in kW/m². L'irraggiamento rilevabile all'Equatore, a mezzogiorno e in condizioni atmosferiche ottimali, è pari a circa 1.000 W/m².

Media tensione (MT)

È una tensione nominale tra le fasi superiore a 1 kV e uguale o inferiore a 35 kV.

Mercato elettrico

L'insieme del mercato del giorno prima dell'energia, del mercato di aggiustamento e del mercato per i servizi di dispacciamento.

Misura dell'energia elettrica

È l'attività di misura finalizzata all'ottenimento di misure dell'energia elettrica in un punto di immissione, in un punto di prelievo o in un punto di interconnessione.

Modulo fotovoltaico

Insieme di celle fotovoltaiche collegate tra loro in serie o parallelo, così da ottenere valori di tensione e corrente adatti ai comuni impieghi, come la carica di una batteria. Nel modulo, le celle sono protette dagli agenti atmosferici da un vetro sul lato frontale e da materiali isolanti e plastici sul lato posteriore.

Potenza di picco (Wp)

È la potenza massima prodotta da un dispositivo fotovoltaico in condizioni standard di funzionamento (irraggiamento 1000 W/m² e temperatura 25°C).

Potenza nominale

La potenza nominale (o massima, o di picco, o di targa) dell'impianto fotovoltaico è la potenza elettrica dell'impianto determinata dalla somma delle singole potenze nominali (o massime, o di picco, o di targa) di ciascun modulo fotovoltaico facente parte del medesimo impianto, misurate alle condizioni standard (temperatura pari a 25 °C e radiazione pari a 1.000 W/m²).

Potenziamento dell'impianto fotovoltaico

Il potenziamento è l'intervento tecnologico eseguito su un impianto entrato in esercizio da almeno due anni, consistente in un incremento della potenza nominale dell'impianto, mediante aggiunta di moduli fotovoltaici la cui potenza nominale complessiva sia non inferiore a 1 kW.

Punto di connessione alla rete

Punto di confine tra la rete del distributore o del gestore e la rete o l'impianto del cliente.

Radiazione solare

Energia elettromagnetica che viene emessa dal sole in seguito ai processi di fusione nucleare che in esso avvengono. La radiazione solare (o energia) al suolo viene misurata in kWh/m².

Rete di trasmissione nazionale (RTN)

È l'insieme di linee di una rete usata per trasportare energia elettrica, generalmente in grande quantità, dai centri di produzione alle aree di distribuzione e consumo come individuata dal decreto del Ministro dell'industria 25 giugno 1999 e dalle successive modifiche e integrazioni.

Rifacimento dell'impianto fotovoltaico

È l'intervento impiantistico-tecnologico eseguito su un impianto entrato in esercizio da almeno venti anni che comporta la sostituzione con componenti nuovi almeno di tutti i moduli fotovoltaici e del gruppo di conversione della corrente continua in corrente alternata.

Semiconduttori

Materiali con caratteristiche elettriche intermedie tra quelle dei conduttori e degli isolanti. Tra di essi vi è il silicio.

Silicio

Materiale semiconduttore usato come base per la costruzione della maggior parte delle celle fotovoltaiche commerciali.

Silicio amorfo

Tipo di silicio per celle fotovoltaiche i cui atomi non sono legati tra loro secondo uno schema uniforme

Silicio cristallino

Tipo di silicio a struttura cristallina (monocristallino o policristallino).

Silicio monocristallino

Silicio costituito da un singolo cristallo.

Silicio policristallino

Silicio costituito da più cristalli.

Soggetto responsabile

Il DM 19 febbraio 2007 definisce il soggetto responsabile dell'esercizio dell'impianto come colui che ha diritto, nel rispetto delle disposizioni del DM, a richiedere e ottenere le tariffe incentivanti.

Sottocampo

Collegamento elettrico in parallelo di più stringhe. L'insieme dei sottocampi costituisce il campo fotovoltaico.

Stringa

Insieme di moduli o pannelli collegati elettricamente in serie per ottenere la tensione di lavoro del campo fotovoltaico.

Tensione

Differenza di potenziale elettrico tra due corpi o tra due punti di un conduttore o di un circuito. Si misura in V (Volt).

Tensione alternata

Tensione tra due punti di un circuito che varia nel tempo con andamento di tipo sinusoidale. È la forma di tensione tipica dei sistemi di distribuzione elettrica, come pure delle utenze domestiche e industriali.

Tensione continua

Tensione tra due punti di un circuito che non varia di segno e di valore al variare del tempo. È la forma di tensione tipica di alcuni sistemi isolati (ferrovie, navi) e degli apparecchi alimentati da batterie.

Terna SpA

È la società responsabile in Italia della trasmissione e del dispacciamento dell'energia elettrica sulla rete ad alta e altissima tensione su tutto il territorio nazionale.

Volt (V)

Unità di misura della tensione esistente tra due punti in un campo elettrico. Ai capi di una cella foto-

voltaica si stabilisce una tensione di circa 0,5 Volt; circa 17 Volt ai capi di un tipico modulo fotovoltaico (nel punto di massima potenza).

Watt (W)

Unità di misura della potenza elettrica. È la potenza sviluppata in un circuito da una corrente di un Ampère che attraversa una differenza di potenziale di un Volt. Equivale a 1/746 di Cavallo Vapore (CV).

Watt di picco (Wp)

Unità di misura usata per indicare la potenza che un dispositivo fotovoltaico può produrre in condizioni standard di funzionamento (irraggiamento 1.000 W/m² e temperatura 25°C).

Wattora (Wh)

Unità di misura di energia: equivale ad un Watt per un'ora.



Il **Gestore dei Servizi Elettrici - GSE S.p.A.** ha un ruolo centrale nell'incentivazione delle fonti rinnovabili in Italia. Azionista unico del GSE è il Ministero dell'Economia e delle Finanze che esercita i diritti dell'azionista d'intesa con il Ministero dello Sviluppo Economico. Il GSE è capogruppo delle sue società controllate AU (Acquirente Unico) e GME (Gestore del Mercato Elettrico).

Il Gestore dei Servizi Elettrici, nel rispetto delle disposizioni nazionali e internazionali di settore, sostiene lo sviluppo delle fonti rinnovabili con l'erogazione di incentivi per la produzione elettrica. Il GSE promuove anche lo sviluppo sostenibile con campagne di sensibilizzazione sull'uso efficiente dell'energia.

In particolare il GSE:

- gestisce, in qualità di Soggetto Attuatore, il sistema di incentivazione della produzione di energia elettrica da impianti fotovoltaici;
- ritira dai produttori e colloca sul mercato l'energia prodotta da impianti da fonti rinnovabili e assimilate (CIP 6);
- emette i certificati verdi e verifica i relativi obblighi di produttori e importatori;
- qualifica gli impianti alimentati da fonti rinnovabili (IAFR);
- rilascia la Garanzia d'Origine (GO) dell'energia elettrica prodotta da fonti rinnovabili;
- svolge attività operative per la promozione e lo sviluppo della cogenerazione.

Il GSE partecipa, inoltre, alla piattaforma internazionale di scambio certificati gestita dall'AIB (Association of Issuing Bodies). In tale ambito, il GSE emette i certificati RECS (Renewable Energy Certificate System), titoli attestanti la produzione da fonti rinnovabili.



Il sole, il vento, le risorse idriche e geotermiche, le biomasse (sostanze non fossili animali e vegetali), sono fonti energetiche rinnovabili che rappresentano una prospettiva reale di diversificazione e potenziamento della produzione di energia elettrica.

Energia che si *rinnova*



Il Gestore dei Servizi Elettrici - GSE S.p.a., è una Società pubblica che promuove, incentiva e sviluppa le fonti rinnovabili in Italia, attraverso incentivi agli impianti di produzione e campagne di sensibilizzazione sul consumo di energia responsabile.

www.gsel.it

info@gsel.it

Gestore dei servizi elettrici - GSE S.p.a.
00197 Roma - V.le Maresciallo Pilsudski, 92
Tel. +39 06 80 111 - Fax +39 06 80 11 43 92



• *Tutte le foto sono riferite ad impianti qualificati dal GSE* •

Stampa: Arti Grafiche Tilligraf Srl - Roma

Stampato su carta riciclata