



*Presidenza
del Consiglio dei Ministri*

*Dipartimento Coordinamento Amministrativo
Ufficio Concertazione Amministrativa e Monitoraggio
Servizio per il coordinamento delle istanze dei privati e delle formazioni
sociali e per il monitoraggio sulla fattibilità delle iniziative legislative*

Presidenza del Consiglio dei Ministri

DICA 0022591 P-4.8.3.7
del 02/11/2016



15143661

All'Ufficio del bilancio e per il riscontro di
regolarità amministrativo-contabile della
Presidenza del Consiglio dei Ministri
Via della Mercede, 96
00187 ROMA

e p.c. Struttura di missione per il coordinamento
e impulso nell'attuazione di interventi di
riqualificazione dell'edilizia scolastica

per interoperabilità

OGGETTO: DPCM 31 ottobre 2016, concernente la perequazione orizzontale degli spazi finanziari per interventi di edilizia scolastica, di cui all'articolo 1, comma 713, della legge 28 dicembre 2015, n. 208 (legge di stabilità 2016).

Si trasmette per il seguito di competenza, in originale e in copia conforme, il decreto del Presidente del Consiglio dei ministri del 31 ottobre 2016, concernente la perequazione orizzontale degli spazi finanziari per interventi di edilizia scolastica, di cui all'articolo 1, comma 713, della legge 28 dicembre 2015, n. 208 (legge di stabilità 2016), corredato dai relativi allegati.

IL COORDINATORE DEL SERVIZIO
(Dott.ssa Donatella MONACO)



Il Presidente del Consiglio dei Ministri

VISTA la legge 23 agosto 1988, n. 400, recante "Disciplina dell'attività di Governo e dell'ordinamento della Presidenza del Consiglio dei Ministri";

VISTO il decreto legislativo 30 luglio 1999, n. 303, recante "Ordinamento della Presidenza del Consiglio dei Ministri", a norma dell'articolo 11 della legge 15 marzo 1997, n. 59;

VISTA la legge 11 gennaio 1996, n. 23, recante "Norme per l'edilizia scolastica";

VISTO il decreto del Presidente del Consiglio dei ministri 27 maggio 2014, registrato alla Corte dei conti il 22 luglio 2014 al n. 2058, con il quale è istituita, presso la Presidenza del Consiglio dei ministri, la Struttura di missione per il coordinamento e impulso nell'attuazione di interventi di riqualificazione dell'edilizia scolastica, di seguito Struttura di missione;

VISTO il decreto del Presidente del Consiglio dei ministri 11 aprile 2016, registrato alla Corte dei conti il 22 aprile 2016 al n. 1022, con il quale la Struttura di missione è prorogata fino alla scadenza del mandato del Governo in carica e sono apportate modifiche alle competenze ad essa attribuite;

VISTO l'articolo 1, commi da 707 a 713 e commi da 719 a 734, della legge 28 dicembre 2015, n. 208, recante "Disposizioni per la formazione del bilancio annuale e pluriennale dello Stato (legge di stabilità 2016)";

VISTO in particolare l'articolo 1, comma 710, della predetta legge n. 208 del 2015, che definisce il principio del pareggio del bilancio per gli enti territoriali come saldo non negativo, in termini di competenza, tra le entrate finali e le spese finali;

VISTO in particolare il comma 719 dell'articolo 1 della predetta legge n. 208 del 2015, il quale dispone che per il monitoraggio degli adempimenti relativi a quanto disposto dai commi da 709 a 713, dal comma 716, e dai commi da 719 a 734 del medesimo articolo 1, nonché per l'acquisizione di elementi informativi utili alla finanza pubblica le città metropolitane, le province e i comuni trasmettono al Ministero dell'economia e delle finanze – Dipartimento della ragioneria generale dello Stato le informazioni riguardanti le risultanze del saldo di cui al comma 710 del citato articolo 1, con tempi e modalità definiti con decreto del predetto ministero, sentita la Conferenza Stato-città ed autonomie locali;

VISTO il decreto del Ministero dell'economia e delle finanze – Dipartimento della ragioneria generale dello Stato n. 53279 del 20 giugno 2016, adottato in attuazione del citato comma 719 dell'articolo 1 della predetta legge n. 208 del 2015;

VISTO altresì l'articolo 1, comma 713, della predetta legge n. 208 del 2015, il quale dispone che, per l'anno 2016, nel saldo individuato ai sensi del comma 710 non sono considerate le spese degli enti locali per interventi di edilizia scolastica sostenute a valere sull'avanzo di amministrazione e su risorse rivenienti dal ricorso al debito, nel limite massimo complessivo per tutti gli enti locali di 480 milioni di euro, e che gli enti locali beneficiari dell'esclusione e l'importo dell'esclusione stessa sono individuati con decreto del Presidente del Consiglio dei ministri da emanare sentita la Conferenza Stato-città ed autonomie locali;

VISTO il decreto del Presidente del Consiglio dei ministri 27 aprile 2016, registrato alla Corte dei conti il 5 maggio 2016 al n. 1038, con il quale sono stati individuati, nell'elenco di cui all'Allegato D al medesimo decreto, i Comuni, le Province e le Città metropolitane beneficiari degli spazi finanziari per le spese per interventi di edilizia scolastica per l'anno 2016 ai sensi del predetto articolo 1, comma 713, della legge n. 208 del 2015, nonché è stata operata la quantificazione dello spazio finanziario spettante a ciascun ente locale;



Il Presidente del Consiglio dei Ministri

VISTO in particolare l'articolo 3, comma 1, del citato decreto del Presidente del Consiglio dei ministri 27 aprile 2016, il quale dispone che agli enti beneficiari individuati dal medesimo decreto del Presidente del Consiglio dei ministri siano comunicate dalla Struttura di missione le modalità e le tempistiche aggiuntive per la trasmissione alla Struttura stessa dello stato di avanzamento dei lavori e della spesa;

VISTA la nota esplicativa della Struttura di missione inviata il 13 maggio 2016 agli enti locali di cui all'Allegato D al decreto del Presidente del Consiglio dei ministri 27 aprile 2016, nonché pubblicata sul sito web istituzionale della Struttura di missione, recante istruzioni circa le modalità operative da utilizzarsi per assolvere agli obblighi di monitoraggio degli interventi di cui all'articolo 3 del medesimo decreto e, in particolare, per notificare alla Struttura di missione l'eventuale rinuncia, in misura parziale o totale, agli spazi finanziari ricevuti;

VISTA la nota prot. SMES 343/2016 del 30 settembre 2016, con la quale la Struttura di missione ha preso atto delle rinunce agli spazi finanziari inutilizzati notificate dagli enti locali alla data del 29 settembre 2016, per un ammontare complessivo pari a euro 39.379.685,11, dei quali euro 48.950,00 rivenienti da rinunce a spazi finanziari concessi per le spese per interventi di edilizia scolastica di cui alla lettera a) del comma 713 dell'articolo 1 della legge n. 208 del 2015, euro zero rivenienti da rinunce a spazi finanziari concessi per le spese per interventi di edilizia scolastica di cui alla lettera b) del medesimo comma 713, ed euro 39.330.735,11 rivenienti da rinunce a spazi finanziari concessi per le spese per interventi di edilizia scolastica di cui alla lettera c) del medesimo comma 713;

VISTO in particolare l'articolo 4, comma 1, del citato decreto del Presidente del Consiglio dei ministri 27 aprile 2016, il quale dispone che la Struttura di missione può procedere alla perequazione orizzontale degli spazi finanziari, tra gli enti locali individuati all'Allegato D del medesimo decreto del Presidente del Consiglio dei ministri, attraverso uno o più ulteriori decreti del Presidente del Consiglio dei ministri, fatto salvo il rispetto del limite complessivo previsto dall'articolo 1, comma 713, della legge 28 dicembre 2015, n. 208;

VISTA la determina prot. SMES n. 344/2016 del 30 settembre 2016, pubblicata sul sito web istituzionale della Struttura di missione, con cui la medesima Struttura di missione ha indetto una procedura per la perequazione orizzontale degli spazi finanziari oggetto di rinuncia, per un importo complessivo pari a euro 39.379.685,11, tra gli enti locali di cui all'Allegato D annesso al decreto del Presidente del Consiglio dei ministri 27 aprile 2016 che alla data del 29 settembre 2016 non hanno notificato alla Struttura di missione la rinuncia in misura totale ovvero parziale allo spazio finanziario ad essi concesso;

VISTO in particolare l'articolo 3 della predetta determina SMES n. 344/2016, il quale dispone che gli enti locali ammessi alla procedura di perequazione possono presentare alla Struttura di missione, entro il termine perentorio delle ore 13:00 del giorno 13 ottobre 2016, richiesta per uno spazio finanziario ulteriore nel limite della differenza tra l'importo dello spazio finanziario richiesto e quello concesso così come risultante dall'Allegato C al decreto del Presidente del Consiglio dei ministri 27 aprile 2016;

VISTA la determina prot. SMES n. 369/2016 del 14 ottobre 2016, con cui la Struttura di missione, tenendo conto del vincolo di cui alla predetta determina SMES 344/2016, ha individuato le istanze ammesse ai fini della procedura di perequazione e l'importo corrispondente agli spazi finanziari cui gli enti locali hanno titolo a fare richiesta;

VISTA la determina prot. SMES n. 378/2016 del 19 ottobre 2016, con cui la Struttura di missione ha proceduto all'integrazione delle istanze ammesse ai fini della predetta procedura di perequazione e ha determinato l'importo corrispondente agli spazi finanziari cui gli enti locali hanno titolo a fare richiesta, pari complessivamente a euro 97.341.134,62;



Il Presidente del Consiglio dei Ministri

CONSIDERATO che l'ammontare complessivo degli spazi finanziari richiesti è superiore alla disponibilità finanziaria complessiva di euro 39.379.685,11 oggetto di perequazione ai sensi della citata determina prot. SMES n. 344/2016;

CONSIDERATO che gli spazi finanziari richiesti si riferiscono per l'intero importo a spese per interventi di edilizia scolastica di cui alla lettera c) del comma 713 dell'articolo 1, della legge n. 208 del 2015;

CONSIDERATO altresì che il predetto articolo 1, comma 713, della legge n. 208 del 2015, nel caso la richiesta complessiva fosse risultata superiore agli spazi finanziari disponibili ha individuato quale criterio per l'assegnazione degli spazi finanziari l'attribuzione in misura proporzionale alle singole richieste;

VISTO l'avviso di cui all'articolo 4 della predetta determina prot. SMES n. 344/2016, pubblicato sul sito *web* istituzionale della Struttura di missione, il quale prevede che nel caso in cui l'ammontare complessivo delle richieste valide risulti superiore alla disponibilità finanziaria complessiva è applicata una riduzione lineare proporzionale alle richieste stesse;

SENTITA la Conferenza Stato-città ed autonomie locali nella seduta del 20 ottobre 2016;

DECRETA

ART. 1

Spazi finanziari oggetto di perequazione orizzontale

1. Gli spazi finanziari assegnati con decreto del Presidente del Consiglio dei ministri 27 aprile 2016, oggetto di rinuncia da parte dei rispettivi enti locali beneficiari di cui all'Allegato A annesso al presente decreto del Presidente del Consiglio dei ministri, pari complessivamente a euro 39.379.685,11, sono revocati.

ART. 2

Enti locali beneficiari della perequazione orizzontale

1. Gli spazi finanziari di cui all'articolo 1 sono oggetto di perequazione orizzontale tra gli enti locali di cui all'Allegato B annesso al presente decreto, mediante l'applicazione di una riduzione lineare del 59,54 per cento proporzionale agli importi delle rispettive richieste.

ART. 3

Enti beneficiari dell'esclusione di cui all'articolo 1, comma 713, della legge n. 208 del 2015

1. Conseguentemente alla perequazione orizzontale degli spazi finanziari di cui all'articolo 2, l'elenco recante i Comuni, le Province e le Città metropolitane beneficiari di spazi finanziari per spese per interventi di edilizia scolastica per l'anno 2016, nonché gli importi dei relativi spazi finanziari, di cui all'Allegato D annesso al decreto del Presidente del Consiglio dei ministri 27 aprile 2016, sono rideterminati secondo l'allegato C al presente decreto.



Al Presidente del Consiglio dei Ministri

2. L'ammontare complessivo degli spazi finanziari è pari a 480 milioni di euro.

ART. 4

Obblighi di monitoraggio e aggiornamento anagrafe edilizia scolastica

1. Gli enti locali di cui all'articolo 3 del presente decreto sono tenuti, ai sensi del decreto legislativo 29 dicembre 2011, n. 229, al monitoraggio degli interventi che beneficiano dell'esclusione, all'aggiornamento dei dati all'interno dell'Anagrafe dell'edilizia scolastica, nonché alla trasmissione alla Struttura di missione delle informazioni concernenti il relativo stato di avanzamento dei lavori e della spesa secondo le modalità e le tempistiche aggiuntive indicate dalla Struttura di missione stessa.

Il presente decreto corredato dagli allegati è inviato agli organi di controllo per gli adempimenti di competenza.

Roma,

IL PRESIDENTE DEL CONSIGLIO DEI MINISTRI

ALLEGATO A

N.	Ente	PROVINCIA	REGIONE	Spazi finanziari revocati
1	CITTA' METROPOLITANA DI VENEZIA	VE	Veneto	€ 719.504,49
2	COMUNE DI ACI CATENA	CT	Sicilia	€ 7.194,64
3	COMUNE DI ACI SANT'ANTONIO	CT	Sicilia	€ 77.970,00
4	COMUNE DI AGIRA	EN	Sicilia	€ 26.821,00
5	COMUNE DI ALMESE	TO	Piemonte	€ 377.871,00
6	COMUNE DI ALSENO	PC	Emilia-Romagna	€ 171.827,50
7	COMUNE DI AMANDOLA	FM	Marche	€ 66.617,02
8	COMUNE DI ASCIANO	SI	Toscana	€ 310.879,43
9	COMUNE DI ASOLA	MN	Lombardia	€ 44.411,35
10	COMUNE DI AVIGLIANA	TO	Piemonte	€ 473.764,27
11	COMUNE DI BAGNARA DI ROMAGNA	RA	Emilia-Romagna	€ 20.873,00
12	COMUNE DI BARGAGLI	GE	Liguria	€ 48.950,00
13	COMUNE DI BARI	BA	Puglia	€ 1.290.993,37
14	COMUNE DI BARZAGO	LC	Lombardia	€ 2.117,42
15	COMUNE DI BERCHIDDA	OT	Sardegna	€ 57.734,75
16	COMUNE DI BERGAMO	BG	Lombardia	€ 346.408,51
17	COMUNE DI BERTONICO	LO	Lombardia	€ 137.675,00
18	COMUNE DI BISCEGLIE	BT	Puglia	€ 49.851,06
19	COMUNE DI BOLLENGO	TO	Piemonte	€ 24.598,62
20	COMUNE DI BOLSENA	VT	Lazio	€ 346.408,51
21	COMUNE DI BOVEZZO	BS	Lombardia	€ 48.807,00
22	COMUNE DI BRACCA	BG	Lombardia	€ 12.213,12
23	COMUNE DI BURONZO	VC	Piemonte	€ 79.940,43
24	COMUNE DI BUSACHI	OR	Sardegna	€ 145.439,00
25	COMUNE DI BUTTAPIETRA	VR	Veneto	€ 55.615,44
26	COMUNE DI CADEO	PC	Emilia-Romagna	€ 26.646,81
27	COMUNE DI CAGLIARI	CA	Sardegna	€ 39.515,00
28	COMUNE DI CALDERANICA AL LAGO	TN	Trentino Alto Adige	€ 13.323,40
29	COMUNE DI CALDAROLA	MC	Marche	€ 111.028,37
30	COMUNE DI CAMPAGNA LUPIA	VE	Veneto	€ 444.113,48
31	COMUNE DI CAMPIGNIONE FENILE	TO	Piemonte	€ 13.323,40
32	COMUNE DI CAMPOMARINO	CB	Molise	€ 1.467.603,18
33	COMUNE DI CANNETO SULL'OGLIO	MT	Lombardia	€ 261.931,91
34	COMUNE DI CARTIGLIANO	VI	Veneto	€ 421.907,80
35	COMUNE DI CASALINO	NO	Piemonte	€ 13.323,40
36	COMUNE DI CASTAGNOLE PIEMONTE	TO	Piemonte	€ 396.995,00
37	COMUNE DI CASTEL D'AZZANO	VR	Veneto	€ 47.056,74
38	COMUNE DI CASTEL SAN PIETRO TERME	BO	Emilia Romagna	€ 133.234,04
39	COMUNE DI CASTELL'ALFERO	AT	Piemonte	€ 6.928,17
40	COMUNE DI CASTELLUCCHIO	MN	Lombardia	€ 15.529,00
41	COMUNE DI CASTELNOVO BARIANO	RO	Veneto	€ 133.234,04
42	COMUNE DI CASTRIGNANO DEL CAPO	LE	Puglia	€ 66.617,02
43	COMUNE DI CASTRONOVO DI SICILIA	PA	Sicilia	€ 290.079,00
44	COMUNE DI CAVA DE' TIRRENI	SA	Campania	€ 723.233,00
45	COMUNE DI CAVASSO NUOVO	PN	Friuli-Venezia Giulia	€ 38.822,00
46	COMUNE DI CEFALÙ	PA	Sicilia	€ 715.230,10
47	COMUNE DI CERRO VERONESE	VR	Veneto	€ 222.056,74
48	COMUNE DI CESENATICO	FC	Emilia-Romagna	€ 2.784.591,49
49	COMUNE DI CIVIDATE AL PIANO	BG	Lombardia	€ 159.880,85
50	COMUNE DI COCCONATO	AT	Piemonte	€ 177.645,39
51	COMUNE DI CONDRÒ	ME	Sicilia	€ 37.749,65
52	COMUNE DI CONEGLIANO	TV	Veneto	€ 217.526,00
53	COMUNE DI CONFIGNI	RI	Lazio	€ 98.954,26
54	COMUNE DI CORTENUOVA	BG	Lombardia	€ 35.529,08
55	COMUNE DI DOLO	VE	Veneto	€ 42.190,78
56	COMUNE DI ERULA	SS	Sardegna	€ 13.323,40
57	COMUNE DI FELETTO	TO	Piemonte	€ 199.851,06
58	COMUNE DI FIGINO SERENZA	CO	Lombardia	€ 214.424,00
59	COMUNE DI FINO MORNASCO	CO	Lombardia	€ 178.400,38
60	COMUNE DI FIORANO MODENESE	MO	Emilia-Romagna	€ 454.847,45
61	COMUNE DI FOLIGNANO	AP	Marche	€ 372.611,21
62	COMUNE DI FORLÌ	FC	Emilia-Romagna	€ 555.141,84

ALLEGATO A

N.	Ente	PROVINCIA	REGIONE	Spazi finanziari revocati
63	COMUNE DI FRANCAVILLA DI SICILIA	ME	Sicilia	€ 44.189,29
64	COMUNE DI FRATTA POLESINE	RO	Veneto	€ 35.529,08
65	COMUNE DI FRATTA TODINA	PG	Umbria	€ 166.690,44
66	COMUNE DI GAMBETTOLA	FC	Emilia-Romagna	€ 48.617,00
67	COMUNE DI GENZANO DI ROMA	RM	Lazio	€ 61.638,00
68	COMUNE DI GERRE DE' CAPRIOLI	CR	Lombardia	€ 17.986,00
69	COMUNE DI GHISALBA	BG	Lombardia	€ 596.414,20
70	COMUNE DI GRASSANO	MT	Basilicata	€ 226.497,87
71	COMUNE DI GRAVEDONA ED UNITI	CO	Lombardia	€ 1.950.357,34
72	COMUNE DI GUDO VISCONTI	MI	Lombardia	€ 91.473,61
73	COMUNE DI IMPRUNETA	FI	Toscana	€ 1.128.048,23
74	COMUNE DI INTROBIO	LC	Lombardia	€ 26.646,81
75	COMUNE DI ISPRA	VA	Lombardia	€ 14.605,00
76	COMUNE DI JESI	AN	Marche	€ 225.879,43
77	COMUNE DI LECCO	LC	Lombardia	€ 1.061.431,21
78	COMUNE DI LEINI	TO	Piemonte	€ 177.645,39
79	COMUNE DI LIMIDO COMASCO	CO	Lombardia	€ 634.913,00
80	COMUNE DI LINGUAGLOSSA	CT	Sicilia	€ 214.453,00
81	COMUNE DI LIVIGNO	SO	Lombardia	€ 153.787,61
82	COMUNE DI LOREO	RO	Veneto	€ 71.058,16
83	COMUNE DI LUCERA	FG	Puglia	€ 415.872,00
84	COMUNE DI LUGNANO IN TEVERINA	TR	Umbria	€ 417.466,67
85	COMUNE DI MARCIANA MARINA	LI	Toscana	€ 253.144,68
86	COMUNE DI MASSA	MS	Toscana	€ 199.851,06
87	COMUNE DI MATTINATA	FG	Puglia	€ 133.234,00
88	COMUNE DI MERCATO SARACENO	FC	Emilia-Romagna	€ 310.879,43
89	COMUNE DI MISILMERI	PA	Sicilia	€ 164.321,99
90	COMUNE DI MOLINELLA	BO	Emilia-Romagna	€ 85.370,62
91	COMUNE DI MONCRIVELLO	VC	Piemonte	€ 100.204,00
92	COMUNE DI MONTE CASTELLO DI VIBIO	PG	Umbria	€ 21.273,04
93	COMUNE DI MONTESCUDO - MONTE COLOMBO	RN	Emilia-Romagna	€ 150.998,58
94	COMUNE DI MOROZZO	CN	Piemonte	€ 16.876,00
95	COMUNE DI MORROVALLE	MC	Marche	€ 31.087,94
96	COMUNE DI NARZOLE	CN	Piemonte	€ 21.822,00
97	COMUNE DI NEVIANO DEGLI ARDUINI	PR	Emilia-Romagna	€ 11.546,95
98	COMUNE DI ORVIETO	TR	Umbria	€ 39.970,21
99	COMUNE DI OZIERI	SS	Sassari	€ 43.967,23
100	COMUNE DI OZZANO DELL'EMILIA	BO	Emilia Romagna	€ 5.203,23
101	COMUNE DI PAVAROLO	TO	Piemonte	€ 39.970,21
102	COMUNE DI PAVIA DI UDINE	UD	Friuli-Venezia Giulia	€ 201.848,23
103	COMUNE DI PECETTO TORINESE	TO	Piemonte	€ 226.468,09
104	COMUNE DI PEGLIO	PU	Marche	€ 373.055,32
105	COMUNE DI PESSANO CON BORNAGO	MI	Lombardia	€ 196.378,72
106	COMUNE DI PETRITOLI	FM	Marche	€ 132.345,82
107	COMUNE DI PIOSSASCO	TO	Piemonte	€ 52.719,86
108	COMUNE DI PIRAINO	ME	Sicilia	€ 18.921,90
109	COMUNE DI POGGIO RUSCO	MN	Lombardia	€ 104.152,61
110	COMUNE DI PRESEGLIE	BS	Lombardia	€ 6.136,32
111	COMUNE DI PROCIDA	NA	Campania	€ 1.113.678,94
112	COMUNE DI PROSERPIO	CO	Lombardia	€ 9.032,20
113	COMUNE DI QUARTUCCIU	CA	Sardegna	€ 86.158,01
114	COMUNE DI RAGOGNA	UD	Friuli-Venezia Giulia	€ 138.563,40
115	COMUNE DI REVINE LAGO	TV	Veneto	€ 136.705,68
116	COMUNE DI RIVA PRESSO CHIERI	TO	Piemonte	€ 222.056,74
117	COMUNE DI RIVALTA DI TORINO	TO	Piemonte	€ 41.908,32
118	COMUNE DI ROBECCO D'OGLIO	CR	Lombardia	€ 8.882,27
119	COMUNE DI ROGENO	LC	Lombardia	€ 111.028,37
120	COMUNE DI ROTONDELLA	MT	Basilicata	€ 162.732,06
121	COMUNE DI SALUSSOLA	BI	Piemonte	€ 88.822,70
122	COMUNE DI SAN FEDELE INTELVI	CO	Lombardia	€ 131.013,48
123	COMUNE DI SAN FILIPPO DEL MELA	ME	Sicilia	€ 272.864,88
124	COMUNE DI SAN GENNARO VESUVIANO	NA	Campania	€ 977.804,64

ALLEGATO A

N.	Ente	PROVINCIA	REGIONE	Spazi finanziari revocati	
125	COMUNE DI SAN MARTINO IN STRADA	LO	Lombardia	€	444.113,48
126	COMUNE DI SAN MARZANO OLIVETO	AT	Piemonte	€	39.970,21
127	COMUNE DI SANTA GIUSTINA IN COLLE	PD	Veneto	€	93.263,83
128	COMUNE DI SANT'ALESSIO SICULO	ME	Sicilia	€	910.432,62
129	COMUNE DI SAVIGNANO SUL PANARO	MO	Emilia-Romagna	€	70.294,21
130	COMUNE DI SCANDICCI	FI	Toscana	€	84.228,00
131	COMUNE DI SERRENTI	VG	Sardegna	€	53.874,00
132	COMUNE DI SIDERNO	RC	Calabria	€	528.492,04
133	COMUNE DI SORAGNA	PR	Emilia-Romagna	€	29.933,25
134	COMUNE DI SPRESIANO	TV	Veneto	€	444.113,48
135	COMUNE DI STAGNO LOMBARDO	CR	Lombardia	€	17.986,60
136	COMUNE DI STANGHELLA	PD	Veneto	€	79.940,43
137	COMUNE DI STELLA	SV	Liguria	€	44.000,00
138	COMUNE DI SUSEGANA	TV	Veneto	€	602.049,65
139	COMUNE DI TAURIANOVA	RC	Calabria	€	25.190,00
140	COMUNE DI TERRANUOVA BRACCIOLINI	AR	Toscana	€	119.910,64
141	COMUNE DI TORBOLE CASAGLIA	BS	Lombardia	€	150.141,84
142	COMUNE DI TORRE DE' BUSI	LC	Lombardia	€	15.988,09
143	COMUNE DI TRAPANI	TP	Sicilia	€	371.217,00
144	COMUNE DI TUILI	VS	Sardegna	€	101.617,02
145	COMUNE DI UGGIATE-TREVANO	CO	Lombardia	€	163.982,00
146	COMUNE DI USINI	SS	Sardegna	€	42.190,78
147	COMUNE DI VASANELLO	VT	Lazio	€	2.308.452,10
148	COMUNE DI VILLA CORTESE	MI	Lombardia	€	1.348.808,00
149	COMUNE DI VILLAFALLETTO	CN	Piemonte	€	184.357,72
150	COMUNE DI VILLATA	VC	Piemonte	€	35.930,35
151	COMUNE DI VITTORIA	RG	Sicilia	€	8.987,97
152	COMUNE DI VOLVERA	TO	Piemonte	€	136.840,00
153	COMUNE DI ZELO BUON PERSICO	LO	Lombardia	€	111.028,37
154	PROVINCIA DI COSENZA	CS	Calabria	€	499.268,00

Totale spazi finanziari revocati

€ 39.379.685,11

ALLEGATO B

N	Ente	PROVINCIA	REGIONE	Richieste ammesse	Spazi finanziari concessi (Riduzione lineare del 59,54%)
1	CITTÀ METROPOLITANA DI MILANO	MI	Lombardia	€ 2.584.069,00	€ 1.045.393,85
2	CITTÀ METROPOLITANA DI NAPOLI	NA	Campania	€ 8.338.297,87	€ 3.373.286,59
3	CITTÀ METROPOLITANA DI REGGIO DI CALABRIA	RC	Calabria	€ 1.700.000,00	€ 687.740,75
4	COMUNE DI AGRATE BRIANZA	MB	Lombardia	€ 100.000,00	€ 40.455,34
5	COMUNE DI AIELLI	AQ	Abruzzo	€ 50.000,00	€ 20.227,67
6	COMUNE DI ALBIANO D'IVREA	TO	Piemonte	€ 120.627,00	€ 48.800,06
7	COMUNE DI ALTAVILLA VICENTINA	VI	Veneto	€ 5.508,17	€ 2.228,35
8	COMUNE DI AMEGLIA	SP	Liguria	€ 166.765,00	€ 67.465,34
9	COMUNE DI ANAGNI	FR	Lazio	€ 17.616,04	€ 7.126,63
10	COMUNE DI APPIGNANO	MC	Marche	€ 23.444,00	€ 9.484,35
11	COMUNE DI AQUILEIA	UD	Friuli-Venezia Giulia	€ 36.000,00	€ 14.563,92
12	COMUNE DI AQUILONIA	AV	Campania	€ 49.657,00	€ 20.088,91
13	COMUNE DI ARLUNO	MI	Lombardia	€ 30.573,00	€ 12.368,41
14	COMUNE DI ARSAGO SEPRIO	VA	Lombardia	€ 177.883,00	€ 71.963,17
15	COMUNE DI ASCOLI PICENO	AP	Marche	€ 490.000,00	€ 198.231,16
16	COMUNE DI ASTI	AT	Piemonte	€ 204.691,00	€ 82.808,44
17	COMUNE DI BAGNASCO	CN	Piemonte	€ 13.213,00	€ 5.345,36
18	COMUNE DI BAGNATICA	BG	Lombardia	€ 332.923,00	€ 134.685,13
19	COMUNE DI BAGNOLI DI SOPRA	PD	Veneto	€ 288.766,00	€ 116.821,26
20	COMUNE DI BALANGERO	TO	Piemonte	€ 122.295,04	€ 49.474,87
21	COMUNE DI BARANZATE	MI	Lombardia	€ 754.679,00	€ 305.307,94
22	COMUNE DI BARCELLONA POZZO DI GOTTO	ME	Sicilia	€ 33.368,09	€ 13.499,17
23	COMUNE DI BARGE	CN	Piemonte	€ 83.382,00	€ 33.732,47
24	COMUNE DI BARIANO	BG	Lombardia	€ 14.545,00	€ 5.884,23
25	COMUNE DI BARISCIANO	AQ	Abruzzo	€ 44.470,00	€ 17.990,49
26	COMUNE DI BARLETTA	BT	Puglia	€ 215.503,00	€ 87.182,47
27	COMUNE DI BARZANO	LC	Lombardia	€ 161.655,00	€ 65.398,08
28	COMUNE DI BASELGA DI PINÈ	TN	Trentino-Alto Adige	€ 211.236,00	€ 85.456,24
29	COMUNE DI BEINETTE	CN	Piemonte	€ 83.382,00	€ 33.732,47
30	COMUNE DI BELLINZAGO NOVARESE	NO	Piemonte	€ 235.728,00	€ 95.364,56
31	COMUNE DI BERTINORO	FC	Emilia-Romagna	€ 99.206,00	€ 40.134,12
32	COMUNE DI BESANA IN BRIANZA	MB	Lombardia	€ 320.000,00	€ 129.457,08
33	COMUNE DI BETTOLA	PC	Emilia-Romagna	€ 58.214,00	€ 23.550,67
34	COMUNE DI BIANDRATE	NO	Piemonte	€ 99.000,00	€ 40.050,78
35	COMUNE DI BIANZONE	SO	Lombardia	€ 63.927,00	€ 25.861,88
36	COMUNE DI BIBBIANO	RE	Emilia-Romagna	€ 690.411,00	€ 279.308,10
37	COMUNE DI BINASCO	MI	Lombardia	€ 35.000,00	€ 14.159,37
38	COMUNE DI BOLOGNANO	PE	Abruzzo	€ 45.601,00	€ 18.448,04
39	COMUNE DI BOMPORTO	MO	Emilia-Romagna	€ 100.000,00	€ 40.455,34
40	COMUNE DI BONAVIGO	VR	Veneto	€ 55.560,00	€ 22.476,99
41	COMUNE DI BONEMERSE	CR	Lombardia	€ 30.000,00	€ 12.136,60
42	COMUNE DI BORGARO TORINESE	TO	Piemonte	€ 40.000,00	€ 16.182,14
43	COMUNE DI BORGO SAN LORENZO	FI	Toscana	€ 102.839,00	€ 41.603,87
44	COMUNE DI BORGO VALSUGANA	TN	Trentino-Alto Adige	€ 389.120,57	€ 157.420,04
45	COMUNE DI BORSO DEL GRAPPA	TV	Veneto	€ 200.000,00	€ 80.910,68
46	COMUNE DI BOSARO	RO	Veneto	€ 33.353,19	€ 13.493,15
47	COMUNE DI BOSISIO PARINI	LC	Lombardia	€ 33.353,00	€ 13.493,07
48	COMUNE DI BRANDICO	BS	Lombardia	€ 216.795,00	€ 87.705,15
49	COMUNE DI BREMBATE DI SOPRA	BG	Lombardia	€ 909.430,00	€ 367.912,98
50	COMUNE DI BRENTA	VA	Lombardia	€ 52.809,00	€ 21.364,06
51	COMUNE DI BRUINO	TO	Piemonte	€ 25.014,00	€ 10.119,50
52	COMUNE DI BUSALLA	GE	Liguria	€ 54.977,00	€ 22.241,13
53	COMUNE DI BUSNAGO	MB	Lombardia	€ 36.132,00	€ 14.617,32
54	COMUNE DI BUSTO GAROLFO	MI	Lombardia	€ 12.235,00	€ 4.949,71
55	COMUNE DI BUTTIGLIERA D'ASTI	AT	Piemonte	€ 40.000,00	€ 16.182,14
56	COMUNE DI CAIRATE	VA	Lombardia	€ 333.531,91	€ 134.931,46
57	COMUNE DI CALATABIANO	CT	Sicilia	€ 150.089,00	€ 60.719,01
58	COMUNE DI CALCIO	BG	Lombardia	€ 25.000,00	€ 10.113,83
59	COMUNE DI CALCO	LC	Lombardia	€ 389.120,00	€ 157.419,81
60	COMUNE DI CALDOGNO	VI	Veneto	€ 70.480,85	€ 28.513,27
61	COMUNE DI CALUSCO D'ADDA	BG	Lombardia	€ 74.673,00	€ 30.209,21
62	COMUNE DI CAMERI	NO	Piemonte	€ 161.206,00	€ 65.216,43
63	COMUNE DI CAMPAGNOLA EMILIA	RE	Emilia-Romagna	€ 21.960,00	€ 8.883,99
64	COMUNE DI CAMPIGLIA MARITTIMA	LI	Toscana	€ 65.038,00	€ 26.311,34
65	COMUNE DI CAMPOGALLIANO	MO	Emilia-Romagna	€ 113.956,00	€ 46.101,29
66	COMUNE DI CANDIOLO	TO	Piemonte	€ 50.029,00	€ 20.239,40
67	COMUNE DI CANINO	VT	Lazio	€ 11.601,00	€ 4.693,22
68	COMUNE DI CANTÙ	CO	Lombardia	€ 111.177,00	€ 44.977,03
69	COMUNE DI CAPISTRELLO	AQ	Abruzzo	€ 500.000,00	€ 202.276,69
70	COMUNE DI CAPOLONA	AR	Toscana	€ 56.478,00	€ 22.848,37
71	COMUNE DI CAPONAGO	MB	Lombardia	€ 55.588,00	€ 22.488,31
72	COMUNE DI CARAVAGGIO	BG	Lombardia	€ 127.853,00	€ 51.723,36
73	COMUNE DI CARDANO AL CAMPO	VA	Lombardia	€ 33.353,00	€ 13.493,07

ALLEGATO B

N.	Ente	PROVINCIA	REGIONE	Richieste ammesse	Spazi finanziari concessi (Riduzione lineare del 59,54%)
74	COMUNE DI CARISIO	VC	Piemonte	€ 27.942,00	€ 11.304,03
75	COMUNE DI CARMIGNANO DI BRENTA	PD	Veneto	€ 183.442,00	€ 74.212,08
76	COMUNE DI CARNAGO	VA	Lombardia	€ 4.152,73	€ 1.680,00
77	COMUNE DI CARONNO PERTUSELLA	VA	Lombardia	€ 213.599,89	€ 86.412,56
78	COMUNE DI CAROSINO	TA	Puglia	€ 110.000,00	€ 44.500,87
79	COMUNE DI CARIANO	MI	Lombardia	€ 198.000,00	€ 80.101,57
80	COMUNE DI CARPIGNANO SESIA	NO	Piemonte	€ 20.345,00	€ 8.230,64
81	COMUNE DI CARPINONE	IS	Molise	€ 133.000,00	€ 53.805,60
82	COMUNE DI CARTOSIO	AL	Piemonte	€ 11.465,00	€ 4.638,20
83	COMUNE DI CASAL VELINO	SA	Campania	€ 9.100,00	€ 3.681,44
84	COMUNE DI CASALE MONFERRATO	AL	Piemonte	€ 1.520.785,00	€ 615.238,71
85	COMUNE DI CASAZZA	BG	Lombardia	€ 72.256,00	€ 29.231,41
86	COMUNE DI CASOLA DI NAPOLI	NA	Campania	€ 6.700,00	€ 2.710,51
87	COMUNE DI CASTANO PRIMO	MI	Lombardia	€ 83.382,98	€ 33.732,87
88	COMUNE DI CASTEL BOLOGNESE	RA	Emilia-Romagna	€ 55.500,00	€ 22.452,71
89	COMUNE DI CASTELBELFORTE	MN	Lombardia	€ 194.560,00	€ 78.709,91
90	COMUNE DI CASTELCOVATI	BS	Lombardia	€ 30.000,00	€ 12.136,60
91	COMUNE DI CASTELGOMBERO	VI	Veneto	€ 141.751,00	€ 57.345,85
92	COMUNE DI CASTELLALTO	TE	Abruzzo	€ 300.000,00	€ 121.366,01
93	COMUNE DI CASTELLETTO STURA	CN	Piemonte	€ 170.212,00	€ 68.859,84
94	COMUNE DI CASTELNUOVO DELLA DAUNIA	FG	Puglia	€ 73.925,00	€ 29.906,61
95	COMUNE DI CASTELSARDO	SS	Sardegna	€ 3.216,00	€ 1.301,04
96	COMUNE DI CASTELVETRO PIACENTINO	PC	Emilia-Romagna	€ 59.706,00	€ 24.154,26
97	COMUNE DI CASTIGLION FIORENTINO	AR	Toscana	€ 128.603,00	€ 52.026,78
98	COMUNE DI CASTIGLIONE DELLA PESCAIA	GR	Toscana	€ 65.409,01	€ 26.461,44
99	COMUNE DI CASTIGLIONE TORINESE	TO	Piemonte	€ 22.235,00	€ 8.995,24
100	COMUNE DI CAVA MANARA	PV	Lombardia	€ 22.235,00	€ 8.995,24
101	COMUNE DI CAVALLINO	LE	Puglia	€ 389.120,00	€ 157.419,81
102	COMUNE DI CAVOUR	TO	Piemonte	€ 45.813,00	€ 18.533,80
103	COMUNE DI CERCENASCO	TO	Piemonte	€ 10.000,00	€ 4.045,53
104	COMUNE DI CERETE	BG	Lombardia	€ 35.000,00	€ 14.159,37
105	COMUNE DI CERRO AL LAMBRO	MI	Lombardia	€ 400.000,00	€ 161.821,35
106	COMUNE DI CERTALDO	FI	Toscana	€ 200.000,00	€ 80.910,68
107	COMUNE DI CERTOSA DI PAVIA	PV	Lombardia	€ 333.531,00	€ 134.931,09
108	COMUNE DI CESA	CE	Campania	€ 281.957,32	€ 114.066,79
109	COMUNE DI CESANA BRIANZA	LC	Lombardia	€ 83.382,00	€ 33.732,47
110	COMUNE DI CHAMPDEPRAZ	AO	Valle d'Aosta	€ 6.114,00	€ 2.473,44
111	COMUNE DI CHARVENSOD	AO	Valle d'Aosta	€ 729.738,00	€ 295.217,98
112	COMUNE DI CHIARAVALLE	AN	Marche	€ 72.265,25	€ 29.235,15
113	COMUNE DI CHIAVARI	GE	Liguria	€ 2.051.221,28	€ 829.828,50
114	COMUNE DI GHERI	TO	Piemonte	€ 111.177,00	€ 44.977,03
115	COMUNE DI CHIESINA UZZANESE	PT	Toscana	€ 22.235,00	€ 8.995,24
116	COMUNE DI CHIETI	CH	Abruzzo	€ 102.190,00	€ 41.341,31
117	COMUNE DI CHIEVE	CR	Lombardia	€ 15.000,00	€ 6.068,30
118	COMUNE DI CITTÀ DI CASTELLO	PG	Umbria	€ 279.000,00	€ 112.870,39
119	COMUNE DI CIVO	SO	Lombardia	€ 15.527,00	€ 6.281,50
120	COMUNE DI COAZZE	TO	Piemonte	€ 15.125,00	€ 6.118,87
121	COMUNE DI COLOGNA VENETA	VR	Veneto	€ 413.000,00	€ 167.080,55
122	COMUNE DI COLOGNOLA AI COLLI	VR	Veneto	€ 500.000,00	€ 202.276,69
123	COMUNE DI CORBETTA	MI	Lombardia	€ 213.516,00	€ 86.378,62
124	COMUNE DI CORIGLIANO D'OTRANTO	LE	Puglia	€ 83.382,00	€ 33.732,47
125	COMUNE DI CORNEO VICENTINO	VI	Veneto	€ 40.869,00	€ 16.533,69
126	COMUNE DI CORTE FRANCA	BS	Lombardia	€ 455.000,00	€ 184.071,79
127	COMUNE DI CORTEMILIA	CN	Piemonte	€ 111.177,00	€ 44.977,03
128	COMUNE DI COSTA DI ROVIGO	RO	Veneto	€ 10.000,00	€ 4.045,53
129	COMUNE DI COTIGNOLA	RA	Emilia-Romagna	€ 58.900,00	€ 23.828,19
130	COMUNE DI CREMONA	CR	Lombardia	€ 64.770,29	€ 26.203,04
131	COMUNE DI CRODO	VB	Piemonte	€ 5.558,00	€ 2.248,51
132	COMUNE DI CURTAROLO	PD	Veneto	€ 120.000,00	€ 48.546,41
133	COMUNE DI DELEBIO	SO	Lombardia	€ 31.087,00	€ 12.576,35
134	COMUNE DI DEMONTE	CN	Piemonte	€ 67.554,67	€ 27.329,47
135	COMUNE DI DESENZANO DEL GARDA	BS	Lombardia	€ 305.737,00	€ 123.686,94
136	COMUNE DI DIANO D'ALBA	CN	Piemonte	€ 83.382,00	€ 33.732,47
137	COMUNE DI DICOMANO	FI	Toscana	€ 141.000,00	€ 57.042,03
138	COMUNE DI DIVIGNANO	NO	Piemonte	€ 125.000,00	€ 50.569,17
139	COMUNE DI DOLCEDO	IM	Liguria	€ 4.000,00	€ 1.618,21
140	COMUNE DI DOLZAGO	LC	Lombardia	€ 222.354,00	€ 89.954,06
141	COMUNE DI DONNAS	AO	Valle d'Aosta	€ 108.072,00	€ 43.720,89
142	COMUNE DI DORNO	PV	Lombardia	€ 181.134,00	€ 73.278,37
143	COMUNE DI DRESANO	MI	Lombardia	€ 194.560,00	€ 78.709,91
144	COMUNE DI DRUENTO	TO	Piemonte	€ 68.374,04	€ 27.660,95
145	COMUNE DI DUEVILLE	VI	Veneto	€ 54.476,00	€ 22.038,45
146	COMUNE DI DUMENZA	VA	Lombardia	€ 53.266,00	€ 21.548,94

ALLEGATO B

N.	Ente	PROVINCIA	REGIONE	Richieste ammesse	Spazi finanziari concessi (Riduzione lineare del 59,54%)
147	COMUNE DI DUSINO SAN MICHELE	AT	Piemonte	€ 61.147,00	€ 24.737,23
148	COMUNE DI ERACLEA	VE	Veneto	€ 63.926,00	€ 25.861,48
149	COMUNE DI ERICE	TP	Sicilia	€ 2.494.262,00	€ 1.009.062,12
150	COMUNE DI FAGNANO OLONA	VA	Lombardia	€ 21.921,00	€ 8.868,21
151	COMUNE DI FAULE	CN	Piemonte	€ 8.637,80	€ 3.494,45
152	COMUNE DI FIANO ROMANO	RM	Lazio	€ 83.382,98	€ 33.732,87
153	COMUNE DI FIESSO UMBERTIANO	RO	Veneto	€ 111.189,00	€ 44.981,89
154	COMUNE DI FILOTTRANO	AN	Marche	€ 9.824,00	€ 3.974,33
155	COMUNE DI FOGLIANO REDIPUGLIA	GO	Friuli-Venezia Giulia	€ 22.235,00	€ 8.995,24
156	COMUNE DI FOGLIZZO	TO	Piemonte	€ 16.676,00	€ 6.746,33
157	COMUNE DI FOMBIO	LO	Lombardia	€ 13.943,00	€ 5.640,69
158	COMUNE DI FONTANAROSA	AV	Campania	€ 1.071.307,00	€ 433.400,87
159	COMUNE DI FONTANELLA	BG	Lombardia	€ 116.736,00	€ 47.225,94
160	COMUNE DI FOSSÒ	VE	Veneto	€ 14.500,00	€ 5.866,02
161	COMUNE DI FRANCAVILLA FONTANA	BR	Puglia	€ 60.000,00	€ 24.273,20
162	COMUNE DI GALBIATE	LC	Lombardia	€ 69.657,69	€ 28.180,25
163	COMUNE DI GAMBATESA	CB	Molise	€ 166.765,00	€ 67.465,34
164	COMUNE DI GASSINO TORINESE	TO	Piemonte	€ 250.148,00	€ 101.198,22
165	COMUNE DI GAVIRATE	VA	Lombardia	€ 305.000,00	€ 123.388,78
166	COMUNE DI GEMONA DEL FRIULI	UD	Friuli-Venezia Giulia	€ 165.000,00	€ 66.751,31
167	COMUNE DI GIFFONI VALLE PIANA	SA	Campania	€ 83.105,00	€ 33.620,41
168	COMUNE DI GIOIA DEI MARSÌ	AQ	Abruzzo	€ 74.805,00	€ 30.262,62
169	COMUNE DI GIOVETTO	TO	Piemonte	€ 112.289,08	€ 45.426,93
170	COMUNE DI GOLASECCA	VA	Lombardia	€ 117.795,00	€ 47.654,37
171	COMUNE DI GORIZIA	GO	Friuli-Venezia Giulia	€ 111.177,00	€ 44.977,03
172	COMUNE DI GORLE	BG	Lombardia	€ 280.400,00	€ 113.436,77
173	COMUNE DI GRANDOLA ED UNITI	CO	Lombardia	€ 60.000,00	€ 24.273,20
174	COMUNE DI GRASSOBBIO	BG	Lombardia	€ 119.515,00	€ 48.350,20
175	COMUNE DI GRESSAN	AO	Valle d'Aosta	€ 528.092,00	€ 213.641,40
176	COMUNE DI GREVE IN CHIANTI	FI	Toscana	€ 30.000,00	€ 12.136,60
177	COMUNE DI GRIGNASCO	NO	Piemonte	€ 21.758,00	€ 8.802,27
178	COMUNE DI GUANZATE	CO	Lombardia	€ 48.472,00	€ 19.609,51
179	COMUNE DI GUARENE	CN	Piemonte	€ 94.500,00	€ 38.230,29
180	COMUNE DI GUASILA	CA	Sardegna	€ 80.000,00	€ 32.364,27
181	COMUNE DI HONE	AO	Valle d'Aosta	€ 88.941,00	€ 35.981,38
182	COMUNE DI ISORELLA	BS	Lombardia	€ 12.976,60	€ 5.249,73
183	COMUNE DI ITTIRI	SS	Sardegna	€ 90.334,00	€ 36.544,93
184	COMUNE DI JESOLO	VE	Veneto	€ 438.000,00	€ 177.194,38
185	COMUNE DI LAINATE	MI	Lombardia	€ 107.043,19	€ 43.304,68
186	COMUNE DI LARINO	CB	Molise	€ 669.843,47	€ 270.987,44
187	COMUNE DI LASTRA A SIGNA	FI	Toscana	€ 102.497,10	€ 41.465,55
188	COMUNE DI LENO	BS	Lombardia	€ 11.177,30	€ 4.521,81
189	COMUNE DI LENTA	VC	Piemonte	€ 44.470,92	€ 17.990,86
190	COMUNE DI LENTATE SUL SEVESO	MB	Lombardia	€ 1.250.744,00	€ 505.992,71
191	COMUNE DI LESSOLO	TO	Piemonte	€ 156.582,00	€ 63.345,78
192	COMUNE DI LEVERANO	LE	Puglia	€ 325.942,00	€ 131.860,94
193	COMUNE DI LIMENA	PD	Veneto	€ 150.000,00	€ 60.683,01
194	COMUNE DI LIPARI	ME	Sicilia	€ 35.743,00	€ 14.459,95
195	COMUNE DI LISATE	MI	Lombardia	€ 128.140,00	€ 51.839,47
196	COMUNE DI LISSONE	MB	Lombardia	€ 129.112,30	€ 52.232,82
197	COMUNE DI LIVORNO	LI	Toscana	€ 287.762,00	€ 116.415,09
198	COMUNE DI LIVRAGA	LO	Lombardia	€ 100.000,00	€ 40.455,34
199	COMUNE DI LONGHENA	BS	Lombardia	€ 27.794,00	€ 11.244,16
200	COMUNE DI LONGI	ME	Sicilia	€ 89.054,00	€ 36.027,10
201	COMUNE DI LORETO	AN	Marche	€ 41.691,49	€ 16.866,43
202	COMUNE DI LORO PICENO	MC	Marche	€ 35.000,00	€ 14.159,37
203	COMUNE DI LURANO	BG	Lombardia	€ 555.000,00	€ 224.527,13
204	COMUNE DI LURATE CACCIVIO	CO	Lombardia	€ 460.125,00	€ 186.145,12
205	COMUNE DI LUSIA	RO	Veneto	€ 38.300,00	€ 15.494,39
206	COMUNE DI MALGRATE	LC	Lombardia	€ 182.608,00	€ 73.874,68
207	COMUNE DI MALNATE	VA	Lombardia	€ 121.739,00	€ 49.249,92
208	COMUNE DI MALO	VI	Veneto	€ 83.382,00	€ 33.732,47
209	COMUNE DI MANTOVA	MN	Lombardia	€ 555.886,52	€ 224.885,77
210	COMUNE DI MAPELLO	BG	Lombardia	€ 778.241,00	€ 314.840,03
211	COMUNE DI MARANO TICINO	NO	Piemonte	€ 38.912,00	€ 15.741,98
212	COMUNE DI MARCIGNAGO	PV	Lombardia	€ 66.700,00	€ 26.983,71
213	COMUNE DI MARCON	VE	Veneto	€ 51.697,55	€ 20.914,42
214	COMUNE DI MARENE	CN	Piemonte	€ 25.014,00	€ 10.119,50
215	COMUNE DI MARGARITA	CN	Piemonte	€ 27.794,33	€ 11.244,29
216	COMUNE DI MARIANA MANTOVANA	MN	Lombardia	€ 22.791,00	€ 9.220,18
217	COMUNE DI MARLIANA	PT	Toscana	€ 31.429,82	€ 12.715,04
218	COMUNE DI MARNATE	VA	Lombardia	€ 138.971,00	€ 56.221,19
219	COMUNE DI MARZABOTTO	BO	Emilia-Romagna	€ 41.265,00	€ 16.693,90

ALLEGATO B

N.	Ente	PROVINCIA	REGIONE	Richieste ammesse	Spazi finanziari concessi (Riduzione lineare del 59,54%)
220	COMUNE DI MASSERANO	BI	Piemonte	€ 111.177,00	€ 44.977,03
221	COMUNE DI MASSIGNANO	AP	Marche	€ 35.587,00	€ 14.396,84
222	COMUNE DI MAZZANO	BS	Lombardia	€ 472.503,00	€ 191.152,69
223	COMUNE DI MAZZANO ROMANO	RM	Lazio	€ 11.744,00	€ 4.751,07
224	COMUNE DI MELE	GE	Liguria	€ 57.161,00	€ 23.124,68
225	COMUNE DI MESEZANA	VA	Lombardia	€ 165.000,00	€ 66.751,31
226	COMUNE DI MEZZOMERICO	NO	Piemonte	€ 30.000,00	€ 12.136,60
227	COMUNE DI MONFORTE SAN GIORGIO	ME	Sicilia	€ 1.199,11	€ 485,10
228	COMUNE DI MONGRANDO	BI	Piemonte	€ 29.933,53	€ 12.109,71
229	COMUNE DI MONTE ROBERTO	AN	Marche	€ 108.953,76	€ 44.077,61
230	COMUNE DI MONTE SAN BIAGIO	LT	Lazio	€ 222.354,00	€ 89.954,06
231	COMUNE DI MONTECATINI-TERME	PT	Toscana	€ 35.859,68	€ 14.507,15
232	COMUNE DI MONTECCHIO EMILIA	RE	Emilia-Romagna	€ 125.178,00	€ 50.641,18
233	COMUNE DI MONTECHIARUGOLO	PR	Emilia-Romagna	€ 138.971,63	€ 56.221,44
234	COMUNE DI MONTECOSARO	MC	Marche	€ 55.310,71	€ 22.376,13
235	COMUNE DI MONTEGRINO VALTRAVAGLIA	VA	Lombardia	€ 36.932,00	€ 14.940,97
236	COMUNE DI MONTEMAGGIORE AL METAURO	PU	Marche	€ 176.758,00	€ 71.508,05
237	COMUNE DI MONTENERO DI BISACCIA	CB	Molise	€ 16.918,00	€ 6.844,23
238	COMUNE DI MONTERIGGIONI	SI	Toscana	€ 250.148,94	€ 101.198,60
239	COMUNE DI MONTEROSSO ALMO	RG	Sicilia	€ 133.412,00	€ 53.972,28
240	COMUNE DI MONTESILVANO	PE	Abruzzo	€ 470.034,00	€ 190.153,84
241	COMUNE DI MONTIANO	FC	Emilia-Romagna	€ 30.000,00	€ 12.136,60
242	COMUNE DI MONTICELLO BRIANZA	LC	Lombardia	€ 22.369,38	€ 9.049,61
243	COMUNE DI MORAZZONE	VA	Lombardia	€ 85.050,00	€ 34.407,27
244	COMUNE DI MORTEGLIANO	UD	Friuli-Venezia Giulia	€ 72.265,00	€ 29.235,05
245	COMUNE DI MOTTA DI LIVENZA	TV	Veneto	€ 35.000,00	€ 14.159,37
246	COMUNE DI MOZZANICA	BG	Lombardia	€ 35.000,00	€ 14.159,37
247	COMUNE DI MOZZATE	CO	Lombardia	€ 1.100.000,00	€ 445.008,72
248	COMUNE DI MOZZECANE	VR	Veneto	€ 75.618,00	€ 30.591,52
249	COMUNE DI NEIVE	CN	Piemonte	€ 27.794,00	€ 11.244,16
250	COMUNE DI NOLE	TO	Piemonte	€ 166.765,00	€ 67.465,34
251	COMUNE DI NOVELLARA	RE	Emilia-Romagna	€ 112.000,00	€ 45.309,98
252	COMUNE DI NOVELLO	CN	Piemonte	€ 4.747,00	€ 1.920,41
253	COMUNE DI NUORO	NU	Sardegna	€ 320.000,00	€ 129.457,08
254	COMUNE DI NUVOLENTI	BS	Lombardia	€ 111.177,00	€ 44.977,03
255	COMUNE DI OCCHIEPPO INFERIORE	BI	Piemonte	€ 77.824,00	€ 31.483,96
256	COMUNE DI OLGiate OLONA	VA	Lombardia	€ 356.490,00	€ 144.219,23
257	COMUNE DI OPERA	MI	Lombardia	€ 806.524,00	€ 326.282,01
258	COMUNE DI OSCHIRI	OT	Sardegna	€ 126.742,00	€ 51.273,90
259	COMUNE DI OSTIANO	CR	Lombardia	€ 50.000,00	€ 20.227,67
260	COMUNE DI OZZANO MONFERRATO	AL	Piemonte	€ 5.476,00	€ 2.215,33
261	COMUNE DI PADOVA	PD	Veneto	€ 519.145,00	€ 210.021,86
262	COMUNE DI PALADINA	BG	Lombardia	€ 17.399,00	€ 7.038,82
263	COMUNE DI PALAIA	PI	Toscana	€ 54.087,00	€ 21.881,08
264	COMUNE DI PALAZZO ADRIANO	PA	Sicilia	€ 136.948,00	€ 55.402,78
265	COMUNE DI PALENA	CH	Abruzzo	€ 74.964,00	€ 30.326,94
266	COMUNE DI PARABIAGO	MI	Lombardia	€ 180.000,00	€ 72.819,61
267	COMUNE DI PARMA	PR	Emilia-Romagna	€ 416.914,00	€ 168.663,97
268	COMUNE DI PAVONE DEL MELLA	BS	Lombardia	€ 65.000,00	€ 26.295,97
269	COMUNE DI PEDRENGO	BG	Lombardia	€ 56.000,00	€ 22.654,99
270	COMUNE DI PERUGIA	PG	Umbria	€ 50.000,00	€ 20.227,67
271	COMUNE DI PESCAROLO ED UNITI	CR	Lombardia	€ 33.136,00	€ 13.405,28
272	COMUNE DI PIAGGE	PU	Marche	€ 166.766,00	€ 67.465,75
273	COMUNE DI PIEVE SAN GIACOMO	CR	Lombardia	€ 33.353,00	€ 13.493,07
274	COMUNE DI PINETO	TE	Abruzzo	€ 277.943,00	€ 112.442,78
275	COMUNE DI PINO TORINESE	TO	Piemonte	€ 336.679,00	€ 136.204,63
276	COMUNE DI PIOVENE ROCCHETTE	VI	Veneto	€ 96.752,05	€ 39.141,37
277	COMUNE DI POGGIBONSI	SI	Toscana	€ 95.056,00	€ 38.455,23
278	COMUNE DI POGGIO PICENZE	AQ	Abruzzo	€ 16.676,00	€ 6.746,33
279	COMUNE DI POIRINO	TO	Piemonte	€ 64.757,67	€ 26.197,93
280	COMUNE DI POLONGHERA	CN	Piemonte	€ 16.041,00	€ 6.489,44
281	COMUNE DI PONCARALE	BS	Lombardia	€ 555.886,00	€ 224.885,56
282	COMUNE DI PONTE DI PIAVE	TV	Veneto	€ 32.973,00	€ 13.339,34
283	COMUNE DI PONTENURE	PC	Emilia-Romagna	€ 389.120,00	€ 157.419,81
284	COMUNE DI PONTERRANICA	BG	Lombardia	€ 400.000,00	€ 161.821,35
285	COMUNE DI PONTEVICO	BS	Lombardia	€ 40.000,00	€ 16.182,14
286	COMUNE DI PORTO CERESIO	VA	Lombardia	€ 127.853,00	€ 51.723,36
287	COMUNE DI PORTO RECANATI	MC	Marche	€ 100.059,00	€ 40.479,21
288	COMUNE DI PORTOGRUARO	VE	Veneto	€ 209.000,00	€ 84.551,66
289	COMUNE DI PRALBOINO	BS	Lombardia	€ 138.971,00	€ 56.221,19
290	COMUNE DI PREGNANA MILANESE	MI	Lombardia	€ 125.000,00	€ 50.569,17
291	COMUNE DI PREVALLE	BS	Lombardia	€ 50.000,00	€ 20.227,67
292	COMUNE DI RAPAGNANO	FM	Marche	€ 254.596,03	€ 102.997,68

ALLEGATO B

N.	Ente	PROVINCIA	REGIONE	Richieste ammesse	Spazi finanziari concessi (Riduzione lineare del 59,54%)
293	COMUNE DI RAPINO	CH	Abruzzo	€ 83.382,00	€ 33.732,47
294	COMUNE DI REANO	TO	Piemonte	€ 122.665,26	€ 49.624,65
295	COMUNE DI REGALBUTO	EN	Sicilia	€ 31.129,00	€ 12.593,34
296	COMUNE DI RIPALTA CREMASCA	CR	Lombardia	€ 75.044,00	€ 30.359,30
297	COMUNE DI ROBILANTE	CN	Piemonte	€ 65.000,00	€ 26.295,97
298	COMUNE DI RODIGO	MN	Lombardia	€ 102.906,00	€ 41.630,97
299	COMUNE DI ROLETTO	TO	Piemonte	€ 23.736,00	€ 9.602,48
300	COMUNE DI ROMA	RM	Lazio	€ 7.702.293,85	€ 3.115.989,02
301	COMUNE DI ROMENTINO	NO	Piemonte	€ 230.693,00	€ 93.327,63
302	COMUNE DI RONCADE	TV	Veneto	€ 68.974,00	€ 27.903,66
303	COMUNE DI ROSIGNANO MONFERRATO	AL	Piemonte	€ 48.265,00	€ 19.525,77
304	COMUNE DI ROSTA	TO	Piemonte	€ 54.000,00	€ 21.845,88
305	COMUNE DI ROZZANO	MI	Lombardia	€ 600.000,00	€ 242.732,03
306	COMUNE DI SAINT-CHRISTOPHE	AO	Valle d'Aosta	€ 555.886,00	€ 224.885,56
307	COMUNE DI SALASSA	TO	Piemonte	€ 64.121,00	€ 25.940,37
308	COMUNE DI SALTARA	PU	Marche	€ 41.086,00	€ 16.621,48
309	COMUNE DI SALVIROLA	CR	Lombardia	€ 11.117,00	€ 4.497,42
310	COMUNE DI SAN BASSANO	CR	Lombardia	€ 27.000,00	€ 10.922,94
311	COMUNE DI SAN BENEDETTO DEL TRONTO	AP	Marche	€ 138.971,00	€ 56.221,19
312	COMUNE DI SAN COLOMBANO AL LAMBRO	MI	Lombardia	€ 60.125,00	€ 24.323,77
313	COMUNE DI SAN FELE	PZ	Basilicata	€ 83.383,00	€ 33.732,87
314	COMUNE DI SAN FIOR	TV	Veneto	€ 129.120,57	€ 52.236,16
315	COMUNE DI SAN GIMIGNANO	SI	Toscana	€ 86.162,00	€ 34.857,13
316	COMUNE DI SAN GIORGIO DELLE PERTICHE	PD	Veneto	€ 189.001,00	€ 76.460,99
317	COMUNE DI SAN GIORGIO DI PIANO	BO	Emilia-Romagna	€ 83.382,00	€ 33.732,47
318	COMUNE DI SAN GIOVANNI IN CROCE	CR	Lombardia	€ 41.691,00	€ 16.866,24
319	COMUNE DI SAN MARCO ARGENTANO	CS	Calabria	€ 26.939,00	€ 10.898,26
320	COMUNE DI SAN MARTINO SICCOMARIO	PV	Lombardia	€ 60.000,00	€ 24.273,20
321	COMUNE DI SAN MAURIZIO CANAVESE	TO	Piemonte	€ 66.706,00	€ 26.986,14
322	COMUNE DI SAN MAURO PASCOLI	FC	Emilia-Romagna	€ 150.000,00	€ 60.683,01
323	COMUNE DI SAN MICHELE AL TAGLIAMENTO	VE	Veneto	€ 152.868,79	€ 61.843,59
324	COMUNE DI SAN PAOLO DI JESI	AN	Marche	€ 83.382,98	€ 33.732,87
325	COMUNE DI SAN ROCCO AL PORTO	LO	Lombardia	€ 100.000,00	€ 40.455,34
326	COMUNE DI SAN SALVATORE DI FITALIA	ME	Sicilia	€ 46.000,00	€ 18.609,46
327	COMUNE DI SAN SECONDO DI PINEROLO	TO	Piemonte	€ 72.265,25	€ 29.235,15
328	COMUNE DI SAN SEVERINO MARCHE	MC	Marche	€ 167.478,00	€ 67.753,79
329	COMUNE DI SAN SPERATE	CA	Sardegna	€ 200.119,15	€ 80.958,88
330	COMUNE DI SAN VINCENZO VALLE ROVETO	AQ	Abruzzo	€ 79.946,00	€ 32.342,42
331	COMUNE DI SAN ZENONE AL LAMBRO	MI	Lombardia	€ 111.177,00	€ 44.977,03
332	COMUNE DI SANGANO	TO	Piemonte	€ 11.347,24	€ 4.590,56
333	COMUNE DI SANTA GIUSTA	OR	Sardegna	€ 83.382,00	€ 33.732,47
334	COMUNE DI SANTA MARGHERITA DI BELICE	AG	Sicilia	€ 164.000,00	€ 66.346,75
335	COMUNE DI SANTA MARIA A MONTE	PI	Toscana	€ 164.000,00	€ 66.346,75
336	COMUNE DI SANT'AGATA BOLOGNESE	BO	Emilia-Romagna	€ 66.706,00	€ 26.986,14
337	COMUNE DI SANTO STEFANO DI MAGRA	SP	Liguria	€ 14.518,00	€ 5.873,31
338	COMUNE DI SARTEANO	SI	Toscana	€ 35.132,03	€ 14.212,78
339	COMUNE DI SAVIGNANO SUL RUBICONE	FC	Emilia-Romagna	€ 55.588,00	€ 22.488,31
340	COMUNE DI SCANDIANO	RE	Emilia-Romagna	€ 207.944,00	€ 84.124,45
341	COMUNE DI SCANZOROSCIATE	BG	Lombardia	€ 56.367,00	€ 22.803,46
342	COMUNE DI SCHIO	VI	Veneto	€ 146.198,16	€ 59.144,96
343	COMUNE DI SCIACCA	AG	Sicilia	€ 203.280,00	€ 82.237,61
344	COMUNE DI SCORZÈ	VE	Veneto	€ 127.853,00	€ 51.723,36
345	COMUNE DI SEDRIANO	MI	Lombardia	€ 111.177,00	€ 44.977,03
346	COMUNE DI SEREN DEL GRAPPA	BL	Veneto	€ 3.994,03	€ 1.615,80
347	COMUNE DI SESTO SAN GIOVANNI	MI	Lombardia	€ 804.089,06	€ 325.296,95
348	COMUNE DI SETTIMO MILANESE	MI	Lombardia	€ 110.000,00	€ 44.500,87
349	COMUNE DI SEVESO	MB	Lombardia	€ 333.500,00	€ 134.918,55
350	COMUNE DI SIGNA	FI	Toscana	€ 94.500,71	€ 38.230,58
351	COMUNE DI SILIQUA	CA	Sardegna	€ 38.898,00	€ 15.736,32
352	COMUNE DI SIRONE	LC	Lombardia	€ 55.588,00	€ 22.488,31
353	COMUNE DI SIRTORI	LC	Lombardia	€ 29.083,00	€ 11.765,63
354	COMUNE DI SIZIANO	PV	Lombardia	€ 55.588,00	€ 22.488,31
355	COMUNE DI SOGLIANO AL RUBICONE	FC	Emilia-Romagna	€ 389.120,57	€ 157.420,04
356	COMUNE DI SOLAROLO RAINERIO	CR	Lombardia	€ 52.809,00	€ 21.364,06
357	COMUNE DI SOLBIATE OLONA	VA	Lombardia	€ 250.000,00	€ 101.138,35
358	COMUNE DI SOMMA LOMBARDO	VA	Lombardia	€ 226.801,70	€ 91.753,40
359	COMUNE DI SOMMO	PV	Lombardia	€ 67.265,00	€ 27.212,28
360	COMUNE DI SORBOLO	PR	Emilia-Romagna	€ 120.000,00	€ 48.546,41
361	COMUNE DI SORDIO	LO	Lombardia	€ 55.503,00	€ 22.453,93
362	COMUNE DI SOVERE	BG	Lombardia	€ 93.500,00	€ 37.825,74
363	COMUNE DI SOVICILLE	SI	Toscana	€ 208.457,00	€ 84.331,98
364	COMUNE DI SOZZAGO	NO	Piemonte	€ 13.077,00	€ 5.290,34
365	COMUNE DI STINTINO	SS	Sardegna	€ 111.177,00	€ 44.977,03

ALLEGATO B

N.	Ente	PROVINCIA	REGIONE	Richieste ammesse	Spazi finanziari concessi (Riduzione lineare del 59,54%)
366	COMUNE DI STRA	VE	Veneto	€ 72.265,00	€ 29.235,05
367	COMUNE DI STRADELLA	PV	Lombardia	€ 60.232,00	€ 24.367,06
368	COMUNE DI STRESA	VB	Piemonte	€ 41.706,38	€ 16.872,46
369	COMUNE DI STREVI	AL	Piemonte	€ 69.485,82	€ 28.110,72
370	COMUNE DI SUBBIANO	AR	Toscana	€ 220.000,00	€ 89.001,74
371	COMUNE DI SUELLO	LC	Lombardia	€ 27.794,00	€ 11.244,16
372	COMUNE DI SUSÀ	TO	Piemonte	€ 127.853,00	€ 51.723,36
373	COMUNE DI SUZZARA	MN	Lombardia	€ 380.000,00	€ 153.730,28
374	COMUNE DI TEGLIO	SO	Lombardia	€ 116.458,00	€ 47.113,48
375	COMUNE DI TEOLO	PD	Veneto	€ 150.000,00	€ 60.683,01
376	COMUNE DI TIRANO	SO	Lombardia	€ 121.063,00	€ 48.976,45
377	COMUNE DI TORRE DI MOSTO	VE	Veneto	€ 83.382,00	€ 33.732,47
378	COMUNE DI TORRE D'ISOLA	PV	Lombardia	€ 24.459,00	€ 9.894,97
379	COMUNE DI TORREVECCHIA TEATINA	CH	Abruzzo	€ 55.588,00	€ 22.488,31
380	COMUNE DI TORRI DI QUARTESOLO	VI	Veneto	€ 90.609,00	€ 36.656,18
381	COMUNE DI TORRICELLA PELIGNA	CH	Abruzzo	€ 11.864,00	€ 4.799,62
382	COMUNE DI TRADATE	VA	Lombardia	€ 61.200,00	€ 24.758,67
383	COMUNE DI TRAVAGLIATO	BS	Lombardia	€ 246.199,00	€ 99.600,64
384	COMUNE DI TRAVERSETOLO	PR	Emilia-Romagna	€ 66.706,00	€ 26.986,14
385	COMUNE DI TREVIOLO	BG	Lombardia	€ 44.470,92	€ 17.990,86
386	COMUNE DI TREZZO SULL'ADDA	MI	Lombardia	€ 144.709,22	€ 58.542,60
387	COMUNE DI TRIUGGIO	MB	Lombardia	€ 100.000,00	€ 40.455,34
388	COMUNE DI TRIVERO	BI	Piemonte	€ 111.177,00	€ 44.977,03
389	COMUNE DI TROFARELLO	TO	Piemonte	€ 106.061,00	€ 42.907,34
390	COMUNE DI TROINA	EN	Sicilia	€ 122.295,00	€ 49.474,86
391	COMUNE DI URAS	OR	Sardegna	€ 250.148,00	€ 101.198,22
392	COMUNE DI VALMACCA	AL	Piemonte	€ 80.603,00	€ 32.608,22
393	COMUNE DI VALSOLDA	CO	Lombardia	€ 111.177,00	€ 44.977,03
394	COMUNE DI VANZAGHELLO	MI	Lombardia	€ 35.576,74	€ 14.392,69
395	COMUNE DI VAPRIO D'ADDA	MI	Lombardia	€ 111.177,00	€ 44.977,03
396	COMUNE DI VAPRIO D'AGOGNA	NO	Piemonte	€ 52.218,00	€ 21.124,97
397	COMUNE DI VARESE	VA	Lombardia	€ 90.000,00	€ 36.409,80
398	COMUNE DI VEDUGGIO CON COLZANO	MB	Lombardia	€ 111.000,00	€ 44.905,43
399	COMUNE DI VELLEZZO BELLINI	PV	Lombardia	€ 277.943,00	€ 112.442,78
400	COMUNE DI VENASCA	CN	Piemonte	€ 54.476,88	€ 22.038,81
401	COMUNE DI VENIANO	CO	Lombardia	€ 39.384,00	€ 15.932,93
402	COMUNE DI VERCELLI	VC	Piemonte	€ 36.132,62	€ 14.617,57
403	COMUNE DI VEROLANUOVA	BS	Lombardia	€ 310.184,00	€ 125.485,99
404	COMUNE DI VEROLI	FR	Lazio	€ 201.052,00	€ 81.336,27
405	COMUNE DI VERONA	VR	Veneto	€ 2.100.000,00	€ 849.562,10
406	COMUNE DI VERZUOLO	CN	Piemonte	€ 275.812,87	€ 111.581,03
407	COMUNE DI VESTONE	BS	Lombardia	€ 9.771,95	€ 3.953,28
408	COMUNE DI YEZZA D'OGLIO	BS	Lombardia	€ 13.696,00	€ 5.540,76
409	COMUNE DI VIGANÒ	LC	Lombardia	€ 16.492,00	€ 6.671,89
410	COMUNE DI VIGGIÙ	VA	Lombardia	€ 40.000,00	€ 16.182,14
411	COMUNE DI VIGLIANO BIELLESE	BI	Piemonte	€ 65.000,00	€ 26.295,97
412	COMUNE DI VIGNATE	MI	Lombardia	€ 1.056.184,00	€ 427.282,81
413	COMUNE DI VIGNOLA	MO	Emilia-Romagna	€ 60.000,00	€ 24.273,20
414	COMUNE DI VIGNONE	VB	Piemonte	€ 110.065,00	€ 44.527,17
415	COMUNE DI VILLA DI TIRANO	SO	Lombardia	€ 21.000,00	€ 8.495,62
416	COMUNE DI VILLA D'OGNA	BG	Lombardia	€ 211.236,88	€ 85.456,59
417	COMUNE DI VILLA ESTENSE	PD	Veneto	€ 17.239,00	€ 6.974,10
418	COMUNE DI VILLACHIARA	BS	Lombardia	€ 628,71	€ 254,35
419	COMUNE DI VILLAFRANCA PADOVANA	PD	Veneto	€ 86.986,00	€ 35.190,48
420	COMUNE DI VILLANOVA D'ASTI	AT	Piemonte	€ 67.823,00	€ 27.438,02
421	COMUNE DI VILLORBA	TV	Veneto	€ 136.581,32	€ 55.254,43
422	COMUNE DI VINOVO	TO	Piemonte	€ 300.000,00	€ 121.366,01
423	COMUNE DI VISONE	AL	Piemonte	€ 20.922,00	€ 8.464,07
424	COMUNE DI VOGHIERA	FE	Emilia-Romagna	€ 60.000,00	€ 24.273,20
425	COMUNE DI VOLPIANO	TO	Piemonte	€ 219.180,00	€ 88.670,01
426	COMUNE DI ZUGLIANO	VI	Veneto	€ 25.912,06	€ 10.482,81
427	PROVINCIA DI AGRIGENTO	AG	Sicilia	€ 326.305,00	€ 132.007,79
428	PROVINCIA DI ANCONA	AN	Marche	€ 555.886,52	€ 224.885,77
429	PROVINCIA DI AREZZO	AR	Toscana	€ 189.954,00	€ 76.846,53
430	PROVINCIA DI BIELLA	BI	Piemonte	€ 194.560,28	€ 78.710,02
431	PROVINCIA DI CAMPOBASSO	CB	Molise	€ 350.000,00	€ 141.593,68
432	PROVINCIA DI CREMONA	CR	Lombardia	€ 453.936,94	€ 183.641,72
433	PROVINCIA DI CUNEO	CN	Piemonte	€ 962.419,35	€ 389.350,00
434	PROVINCIA DI GORIZIA	GO	Friuli-Venezia Giulia	€ 155.737,59	€ 63.004,17
435	PROVINCIA DI MODENA	MO	Emilia-Romagna	€ 284.752,00	€ 115.197,38
436	PROVINCIA DI PADOVA	PD	Veneto	€ 880.000,00	€ 356.006,98
437	PROVINCIA DI PALERMO	PA	Sicilia	€ 1.135.820,00	€ 459.499,82
438	PROVINCIA DI PAVIA	PV	Lombardia	€ 101.228,00	€ 40.952,13

ALLEGATO B

N.	Ente	PROVINCIA	REGIONE	Richieste ammesse	Spazi finanziari concessi (Riduzione lineare del 59,54%)
439	PROVINCIA DI PESCARA	PE	Abruzzo	€ 111.177,00	€ 44.977,03
440	PROVINCIA DI PORDENONE	PN	Friuli-Venezia Giulia	€ 400.000,00	€ 161.821,35
441	PROVINCIA DI ROVIGO	RO	Veneto	€ 80.000,00	€ 32.364,27
442	PROVINCIA DI TERAMO	TE	Abruzzo	€ 544.768,79	€ 220.388,06
443	PROVINCIA DI TREVISO	TV	Veneto	€ 1.035.895,00	€ 419.074,82
444	PROVINCIA DI VARESE	VA	Lombardia	€ 890.658,62	€ 360.318,96
445	PROVINCIA DI VIBO VALENTIA	VV	Calabria	€ 1.332.000,00	€ 538.865,10
				Totale richieste ammesse	Totale spazi finanziari concessi
				€ 97.341.134,62	€ 39.379.685,11

ALLEGATO C

N.	Ente	Provincia	Regione	Esclusione di cui all'articolo 1, comma 713, della legge n. 208 del 2015
1	CITTÀ METROPOLITANA DI MILANO	MI	Lombardia	€ 4.002.524,34
2	CITTÀ METROPOLITANA DI NAPOLI	NA	Campania	€ 10.747.989,13
3	CITTÀ METROPOLITANA DI REGGIO DI CALABRIA	RC	Calabria	€ 2.899.643,25
4	CITTÀ METROPOLITANA DI ROMA	RM	Lazio	€ 5.578.709,21
5	CITTÀ METROPOLITANA DI TORINO	TO	Piemonte	€ 6.457.527,71
6	CITTÀ METROPOLITANA DI VENEZIA	VE	Veneto	€ 94.500,00
7	COMUNE DI ACI CATENA	CT	Sicilia	€ -
8	COMUNE DI ACI SANT'ANTONIO	CT	Sicilia	€ 89.578,71
9	COMUNE DI ACQUAPENDENTE	VT	Lazio	€ 107.635,00
10	COMUNE DI AGEROLA	NA	Campania	€ 144.647,76
11	COMUNE DI AGIRA	EN	Sicilia	€ 528.320,84
12	COMUNE DI AGLIANA	PT	Toscana	€ 310.879,43
13	COMUNE DI AGLIÈ	TO	Piemonte	€ 22.205,67
14	COMUNE DI AGNA	PD	Veneto	€ 24.862,36
15	COMUNE DI AGNADELLO	CR	Lombardia	€ 65.595,56
16	COMUNE DI AGRATE BRIANZA	MB	Lombardia	€ 171.268,97
17	COMUNE DI AGUGLIARO	VI	Veneto	€ 2.640,00
18	COMUNE DI AIELLI	AQ	Abruzzo	€ 141.102,48
19	COMUNE DI AIELLO DEL FRIULI	UD	Friuli-Venezia Giulia	€ 53.293,62
20	COMUNE DI AIELLO DEL SABATO	AV	Campania	€ 49.050,00
21	COMUNE DI AIRASCA	TO	Piemonte	€ 22.122,18
22	COMUNE DI ALANNO	PE	Abruzzo	€ 119.910,64
23	COMUNE DI ALASSIO	SV	Liguria	€ 421.907,80
24	COMUNE DI ALBANO LAZIALE	RM	Lazio	€ 686.233,48
25	COMUNE DI ALBARETO	PR	Emilia-Romagna	€ 37.887,76
26	COMUNE DI ALBIANO D'IVREA	TO	Piemonte	€ 145.172,69
27	COMUNE DI ALBIATE	MB	Lombardia	€ 59.955,32
28	COMUNE DI ALBIGNASEGO	PD	Veneto	€ 165.432,27
29	COMUNE DI ALCAMO	TP	Sicilia	€ 436.364,14
30	COMUNE DI ALESSANDRIA DELLA ROCCA	AG	Sicilia	€ 13.075,41
31	COMUNE DI ALEZIO	LE	Puglia	€ 222.056,74
32	COMUNE DI ALIA	PA	Sicilia	€ 307.840,81
33	COMUNE DI ALLISTE	LE	Puglia	€ 316.540,99
34	COMUNE DI ALME	BG	Lombardia	€ 66.617,02
35	COMUNE DI ALMESE	TO	Piemonte	€ 646.376,87
36	COMUNE DI ALPIGNANO	TO	Piemonte	€ 224.277,30
37	COMUNE DI ALSENO	PC	Emilia-Romagna	€ -
38	COMUNE DI ALTAMURA	BA	Puglia	€ 71.142,98
39	COMUNE DI ALTAVILLA SILENTINA	SA	Campania	€ 266.468,09
40	COMUNE DI ALTAVILLA VICENTINA	VI	Veneto	€ 25.720,18
41	COMUNE DI ALTIVOLE	TV	Veneto	€ 82.160,99
42	COMUNE DI ALTOPASCIO	LU	Toscana	€ 328.643,97
43	COMUNE DI AMANDOLA	FM	Marche	€ -
44	COMUNE DI AMBIVERE	BG	Lombardia	€ 210.000,00
45	COMUNE DI AMEGLIA	SP	Liguria	€ 200.699,40
46	COMUNE DI AMELIA	TR	Umbria	€ 286.826,00
47	COMUNE DI AMPEZZO	UD	Friuli-Venezia Giulia	€ 66.617,02
48	COMUNE DI ANAGNI	FR	Lazio	€ 21.200,59
49	COMUNE DI ANCONA	AN	Marche	€ 396.726,57
50	COMUNE DI ANDEZENO	TO	Piemonte	€ 200.000,00
51	COMUNE DI ANGERA	VA	Lombardia	€ 637.746,95
52	COMUNE DI ANGUILLARA VENETA	PD	Veneto	€ 35.255,95
53	COMUNE DI ANNONE DI BRIANZA	LC	Lombardia	€ 73.278,72
54	COMUNE DI ANNONE VENETO	VE	Veneto	€ 78.608,09
55	COMUNE DI ANZOLA DELL'EMILIA	BO	Emilia-Romagna	€ 47.707,11
56	COMUNE DI APPIGNANO	MC	Marche	€ 55.567,79
57	COMUNE DI APRICENA	FG	Puglia	€ 666.170,21
58	COMUNE DI AQUILEIA	UD	Friuli-Venezia Giulia	€ 43.431,30
59	COMUNE DI AQUILONIA	AV	Campania	€ 59.762,01
60	COMUNE DI AQUINO	FR	Lazio	€ 595.112,06
61	COMUNE DI ARCORE	MB	Lombardia	€ 158.548,51
62	COMUNE DI ARENA PO	PV	Lombardia	€ 6.935,28
63	COMUNE DI ARGENTA	FE	Emilia-Romagna	€ 155.734,75
64	COMUNE DI ARIANO NEL POLESINE	RO	Veneto	€ 107.919,57
65	COMUNE DI ARLUNO	MI	Lombardia	€ 36.794,65
66	COMUNE DI ARONA	NO	Piemonte	€ 26.646,81
67	COMUNE DI ARSAGO SEPRIO	VA	Lombardia	€ 214.079,49
68	COMUNE DI ARSIERO	VI	Veneto	€ 30.710,45
69	COMUNE DI ARZANO	NA	Campania	€ 281.992,96
70	COMUNE DI ARZERGRANDE	PD	Veneto	€ 162.101,42

ALLEGATO C

N.	Ente	Provincia	Regione	Esclusione di cui all'articolo 1, comma 713, della legge n. 208 del 2015
71	COMUNE DI ASCIANO	SI	Toscana	€
72	COMUNE DI ASCOLI PICENO	AP	Marche	€ 708.961,68
73	COMUNE DI ASOLA	MN	Lombardia	€
74	COMUNE DI ASOLO	TV	Veneto	€ 1.405.000,00
75	COMUNE DI ASSAGO	MI	Lombardia	€ 2.876.387,28
76	COMUNE DI ASTI	AT	Piemonte	€ 321.360,89
77	COMUNE DI ATESSA	CH	Abruzzo	€ 323.320,00
78	COMUNE DI AVELLINO	AV	Campania	€ 1.784.142,39
79	COMUNE DI AVERSA	CE	Campania	€ 157.010,10
80	COMUNE DI AVIGLIANA	TO	Piemonte	€
81	COMUNE DI AVOLA	SR	Sicilia	€ 295.545,97
82	COMUNE DI AYMAVILLES	AO	Valle d'Aosta	€ 7.105,82
83	COMUNE DI AZZANO DECIMO	PN	Friuli-Venezia Giulia	€ 377.496,45
84	COMUNE DI AZZATE	VA	Lombardia	€ 17.764,54
85	COMUNE DI BAGNARA DI ROMAGNA	RA	Emilia-Romagna	€
86	COMUNE DI BAGNASCO	CN	Piemonte	€ 15.902,39
87	COMUNE DI BAGNATICA	BG	Lombardia	€ 400.666,03
88	COMUNE DI BAGNO A RIPOLI	FI	Toscana	€ 588.450,35
89	COMUNE DI BAGNO DI ROMAGNA	FC	Emilia-Romagna	€ 444.113,48
90	COMUNE DI BAGNOLI DI SOPRA	PD	Veneto	€ 347.525,35
91	COMUNE DI BAGNOLO DI PO	RO	Veneto	€ 112.804,82
92	COMUNE DI BAGNOLO MELLA	BS	Lombardia	€ 1.278.000,00
93	COMUNE DI BAGNOLO PIEMONTE	CN	Piemonte	€ 200.000,00
94	COMUNE DI BALANGERO	TO	Piemonte	€ 147.179,84
95	COMUNE DI BALDICHIERI D'ASTI	AT	Piemonte	€ 169.307,60
96	COMUNE DI BALESTRATE	PA	Sicilia	€ 163.535,25
97	COMUNE DI BALSORANO	AQ	Abruzzo	€ 190.553,55
98	COMUNE DI BANCHETTE	TO	Piemonte	€ 128.792,91
99	COMUNE DI BARANZATE	MI	Lombardia	€ 908.242,65
100	COMUNE DI BARCELLONA POZZO DI GOTTO	ME	Sicilia	€ 125.131,09
101	COMUNE DI BAREGGIO	MI	Lombardia	€ 199.851,06
102	COMUNE DI BARGALI	GE	Liguria	€
103	COMUNE DI BARGE	CN	Piemonte	€ 100.349,50
104	COMUNE DI BARI	BA	Puglia	€ 250.894,00
105	COMUNE DI BARI SARDO	OG	Sardegna	€ 448.554,61
106	COMUNE DI BARIANO	BG	Lombardia	€ 141.338,84
107	COMUNE DI BARISCIANO	AQ	Abruzzo	€ 53.519,57
108	COMUNE DI BARLETTA	BT	Puglia	€ 1.263.679,04
109	COMUNE DI BARZAGO	LC	Lombardia	€
110	COMUNE DI BARZANÒ	LC	Lombardia	€ 194.548,95
111	COMUNE DI BASELGA DI PINÈ	TN	Trentino-Alto Adige	€ 254.219,37
112	COMUNE DI BASELICE	BN	Campania	€ 14.927,54
113	COMUNE DI BASIANO	MI	Lombardia	€ 96.816,74
114	COMUNE DI BASTIA UMBRA	PG	Umbria	€ 621.758,87
115	COMUNE DI BATTIPAGLIA	SA	Campania	€ 1.127.224,84
116	COMUNE DI BAVENO	VB	Piemonte	€ 491.003,00
117	COMUNE DI BEDIZZOLE	BS	Lombardia	€ 177.645,39
118	COMUNE DI BEINETTE	CN	Piemonte	€ 100.349,50
119	COMUNE DI BELLANTE	TE	Abruzzo	€ 94.600,00
120	COMUNE DI BELLARIA-IGEA MARINA	RN	Emilia-Romagna	€ 30.000,00
121	COMUNE DI BELLINZAGO NOVARESE	NO	Piemonte	€ 327.111,86
122	COMUNE DI BELLUNO	BL	Veneto	€ 785.035,41
123	COMUNE DI BENEVENTO	BN	Campania	€ 24.426,24
124	COMUNE DI BENTIVOGLIO	BO	Emilia-Romagna	€ 23.493,60
125	COMUNE DI BERCHIDDA	OT	Sardegna	€
126	COMUNE DI BERGAMO	BG	Lombardia	€
127	COMUNE DI BERNAREGGIO	MB	Lombardia	€ 44.411,35
128	COMUNE DI BERTINORO	FC	Emilia-Romagna	€ 686.811,76
129	COMUNE DI BERTONICO	LO	Lombardia	€
130	COMUNE DI BERZO INFERIORE	BS	Lombardia	€ 22.205,67
131	COMUNE DI BESANA IN BRIANZA	MB	Lombardia	€ 388.819,37
132	COMUNE DI BESANO	VA	Lombardia	€ 79.940,43
133	COMUNE DI BESATE	MI	Lombardia	€ 37.749,65
134	COMUNE DI BETTOLA	PC	Emilia-Romagna	€ 70.060,01
135	COMUNE DI BIANDRATE	NO	Piemonte	€ 119.991,22
136	COMUNE DI BIANZONE	SO	Lombardia	€ 76.934,94
137	COMUNE DI BIBBIANO	RE	Emilia-Romagna	€ 830.897,07
138	COMUNE DI BIGARELLO	MN	Lombardia	€ 35.529,08
139	COMUNE DI BINASCO	MI	Lombardia	€ 102.982,07
140	COMUNE DI BISCEGLIE	BT	Puglia	€ 690.000,00

ALLEGATO C

N.	Ente	Provincia	Regione	Esclusione di cui all'articolo 1, comma 713, della legge n. 208 del 2015
141	COMUNE DI BITONTO	BA	Puglia	€ 623.204,26
142	COMUNE DI BIZZARONE	CO	Lombardia	€ 82.605,11
143	COMUNE DI BOLLENGO	TO	Piemonte	€ 233.696,00
144	COMUNE DI BOLOGNA	BO	Emilia-Romagna	€ 2.521.598,00
145	COMUNE DI BOLOGNANO	PE	Abruzzo	€ 54.880,45
146	COMUNE DI BOLSENA	VT	Lazio	€ -
147	COMUNE DI BOLTIERE	BG	Lombardia	€ 66.617,02
148	COMUNE DI BOMPORTO	MO	Emilia-Romagna	€ 273.726,41
149	COMUNE DI BONAVIGO	VR	Veneto	€ 66.866,13
150	COMUNE DI BONEMERSE	CR	Lombardia	€ 60.989,09
151	COMUNE DI BORDIGHERA	IM	Liguria	€ 312.675,18
152	COMUNE DI BORE	PR	Emilia-Romagna	€ 72.755,00
153	COMUNE DI BORGARO TORINESE	TO	Piemonte	€ 238.238,87
154	COMUNE DI BORGO A MOZZANO	LU	Toscana	€ 1.033.834,00
155	COMUNE DI BORGO SAN LORENZO	FI	Toscana	€ 123.764,86
156	COMUNE DI BORGO VALSUGANA	TN	Trentino-Alto Adige	€ 468.299,49
157	COMUNE DI BORGOLAVEZZARO	NO	Piemonte	€ 88.822,70
158	COMUNE DI BORGOSERIA	VC	Piemonte	€ 168.763,12
159	COMUNE DI BORSO DEL GRAPPA	TV	Veneto	€ 241.310,26
160	COMUNE DI BOSARO	RO	Veneto	€ 40.139,96
161	COMUNE DI BOSISIO PARINI	LC	Lombardia	€ 40.139,88
162	COMUNE DI BOSSOLASCO	CN	Piemonte	€ 28.867,38
163	COMUNE DI BOTTICINO	BS	Lombardia	€ 194.141,86
164	COMUNE DI BOVEZZO	BS	Lombardia	€ 60.000,80
165	COMUNE DI BOVISIO-MASCIAGO	MB	Lombardia	€ 1.900.000,00
166	COMUNE DI BOVOLENTA	PD	Veneto	€ 26.646,81
167	COMUNE DI BRACCA	BG	Lombardia	€ -
168	COMUNE DI BRANDICO	BS	Lombardia	€ 260.909,42
169	COMUNE DI BRANDIZZO	TO	Piemonte	€ 24.426,24
170	COMUNE DI BREDA DI PIAVE	TV	Veneto	€ 133.234,04
171	COMUNE DI BREMBATE DI SOPRA	BG	Lombardia	€ 1.094.482,67
172	COMUNE DI BREMBIO	LO	Lombardia	€ 119.910,64
173	COMUNE DI BRENTA	VA	Lombardia	€ 63.554,84
174	COMUNE DI BRESSANVIDO	VI	Veneto	€ 73.466,58
175	COMUNE DI BREZZO DI BEDERO	VA	Lombardia	€ 95.040,28
176	COMUNE DI BRINDISI	BR	Puglia	€ 166.542,55
177	COMUNE DI BRIOSCO	MB	Lombardia	€ 233.993,62
178	COMUNE DI BROLO	ME	Sicilia	€ 230.939,01
179	COMUNE DI BRUGHERIO	MB	Lombardia	€ 78.608,09
180	COMUNE DI BRUGINE	PD	Veneto	€ 54.127,66
181	COMUNE DI BRUGNERA	PN	Friuli-Venezia Giulia	€ 17.764,54
182	COMUNE DI BRUNO	TO	Piemonte	€ 30.104,61
183	COMUNE DI BRUSCIANO	NA	Campania	€ 379.764,03
184	COMUNE DI BUCCINASCO	MI	Lombardia	€ 264.247,52
185	COMUNE DI BUCINE	AR	Toscana	€ 229.606,67
186	COMUNE DI BULCIAGO	LC	Lombardia	€ 35.529,08
187	COMUNE DI BURONZO	VC	Piemonte	€ -
188	COMUNE DI BUSACHI	OR	Sardegna	€ 10.000,72
189	COMUNE DI BUSALLA	GE	Liguria	€ 66.163,96
190	COMUNE DI BUSCA	CN	Piemonte	€ 28.167,01
191	COMUNE DI BUSNAGO	MB	Lombardia	€ 43.484,70
192	COMUNE DI BUSSOLENO	TO	Piemonte	€ 117.423,60
193	COMUNE DI BUSTO GAROLFO	MI	Lombardia	€ 22.714,25
194	COMUNE DI BUTTAPIETRA	VR	Veneto	€ -
195	COMUNE DI BUTTIGLIERA D'ASTI	AT	Piemonte	€ 65.034,62
196	COMUNE DI CADELBOSCO DI SOPRA	RE	Emilia-Romagna	€ 18.963,65
197	COMUNE DI CADEO	PC	Emilia-Romagna	€ -
198	COMUNE DI CAGLI	PU	Marche	€ 13.101,35
199	COMUNE DI CAGLIARI	CA	Sardegna	€ 400.000,57
200	COMUNE DI CAIRATE	VA	Lombardia	€ 401.399,56
201	COMUNE DI CALAMANDRANA	AT	Piemonte	€ 150.998,58
202	COMUNE DI CALATABIANO	CT	Sicilia	€ 180.629,66
203	COMUNE DI CALCERANICA AL LAGO	TN	Trentino-Alto Adige	€ -
204	COMUNE DI CALCINAIA	PI	Toscana	€ 302.441,28
205	COMUNE DI CALCINATO	BS	Lombardia	€ 66.039,67
206	COMUNE DI CALCIO	BG	Lombardia	€ 50.084,05
207	COMUNE DI CALCO	LC	Lombardia	€ 468.299,26
208	COMUNE DI CALDAROLA	MC	Marche	€ -
209	COMUNE DI CALDERARA DI RENO	BO	Emilia-Romagna	€ 136.000,00
210	COMUNE DI CALDOGNO	VI	Veneto	€ 84.822,42

ALLEGATO C

N.	Ente	Provincia	Regione	Esclusione di cui all'articolo 1, comma 713, della legge n. 208 del 2015
211	COMUNE DI CALESTANO	PR	Emilia-Romagna	€ 44.633,40
212	COMUNE DI CALLIANO	TN	Trentino-Alto Adige	€ 24.426,24
213	COMUNE DI CALUSCO D'ADDA	BG	Lombardia	€ 89.867,87
214	COMUNE DI CALVAGESE DELLA RIVIERA	BS	Lombardia	€ 45.743,69
215	COMUNE DI CALVI DELL'UMBRIA	TR	Umbria	€ 168.763,12
216	COMUNE DI CALVISANO	BS	Lombardia	€ 111.028,37
217	COMUNE DI CAMBIAŠCA	VB	Piemonte	€ 46.543,09
218	COMUNE DI CAMERATA PICENA	AN	Marche	€ 333.085,11
219	COMUNE DI CAMERI	NO	Piemonte	€ 194.009,35
220	COMUNE DI CAMISANO VICENTINO	VI	Veneto	€ 472.980,85
221	COMUNE DI CAMMARATA	AG	Sicilia	€ 20.326,19
222	COMUNE DI CAMPAGNA LUPIA	VE	Veneto	€ -
223	COMUNE DI CAMPAGNOLA EMILIA	RE	Emilia-Romagna	€ 66.618,75
224	COMUNE DI CAMPEGINE	RE	Emilia-Romagna	€ 66.617,02
225	COMUNE DI CAMPIGLIA MARITTIMA	LI	Toscana	€ 78.272,62
226	COMUNE DI CAMPIGLIONE FENILE	TO	Piemonte	€ -
227	COMUNE DI CAMPO CALABRO	RC	Calabria	€ 109.340,00
228	COMUNE DI CAMPO NELL'ELBA	LI	Toscana	€ 95.484,40
229	COMUNE DI CAMPOBELLO DI LICATA	AG	Sicilia	€ 254.655,55
230	COMUNE DI CAMPOGALLIANO	MO	Emilia-Romagna	€ 137.144,55
231	COMUNE DI CAMPOLI APPENNINO	FR	Lazio	€ 44.411,35
232	COMUNE DI CAMPOMARINO	CB	Molise	€ -
233	COMUNE DI CAMPOROSSO	IM	Liguria	€ 190.000,00
234	COMUNE DI CAMPOROTONDO ETNEO	CT	Sicilia	€ 15.246,86
235	COMUNE DI CAMUGNANO	BO	Emilia-Romagna	€ 114.487,00
236	COMUNE DI CANALE MONTERANO	RM	Lazio	€ 9.011,95
237	COMUNE DI CANDIOLO	TO	Piemonte	€ 60.209,62
238	COMUNE DI CANEGRATE	MI	Lombardia	€ 222.056,74
239	COMUNE DI CANEVA	PN	Friuli-Venezia Giulia	€ 80.523,00
240	COMUNE DI CANINO	VT	Lazio	€ 13.961,87
241	COMUNE DI CANNERO RIVIERA	VB	Piemonte	€ 206.068,65
242	COMUNE DI CANNETO SULL'OGLIO	MN	Lombardia	€ 724.000,00
243	COMUNE DI CANOSA SANNITA	CH	Abruzzo	€ 66.617,02
244	COMUNE DI CANTÙ	CO	Lombardia	€ 133.799,73
245	COMUNE DI CAPANNOLI	PI	Toscana	€ 106.587,23
246	COMUNE DI CAPANNORI	LU	Toscana	€ 500.791,00
247	COMUNE DI CAPERGNANICA	CR	Lombardia	€ 172.500,00
248	COMUNE DI CAPIGO INTIMIANO	CO	Lombardia	€ 915.000,00
249	COMUNE DI CAPISTRELLO	AQ	Abruzzo	€ 1.268.149,06
250	COMUNE DI CAPOLONA	AR	Toscana	€ 67.970,30
251	COMUNE DI CAPONAGO	MB	Lombardia	€ 66.899,66
252	COMUNE DI CAPOTERRA	CA	Sardegna	€ 215.240,26
253	COMUNE DI CAPPELLA MAGGIORE	TV	Veneto	€ 44.189,29
254	COMUNE DI CAPRARICA DI LECCE	LE	Puglia	€ 88.822,70
255	COMUNE DI CAPRAROLA	VT	Lazio	€ 150.598,88
256	COMUNE DI CAPRIATA D'ORBA	AL	Piemonte	€ 26.646,81
257	COMUNE DI CAPRINO VERONESE	VR	Veneto	€ 3.348.927,00
258	COMUNE DI CARAGLIO	CN	Piemonte	€ 2.152,62
259	COMUNE DI CARASCO	GE	Liguria	€ 166.596,74
260	COMUNE DI CARATE BRIANZA	MB	Lombardia	€ 93.263,83
261	COMUNE DI CARAVAGGIO	BG	Lombardia	€ 153.869,47
262	COMUNE DI CARBONATE	CO	Lombardia	€ 1.050.000,00
263	COMUNE DI CARCARE	SV	Liguria	€ 13.323,40
264	COMUNE DI CARDANO AL CAMPO	VA	Lombardia	€ 40.139,88
265	COMUNE DI CARDÈ	CN	Piemonte	€ 8.882,27
266	COMUNE DI CARESANA	VC	Piemonte	€ 53.293,62
267	COMUNE DI CARIGNANO	TO	Piemonte	€ 310.879,43
268	COMUNE DI CARISIO	VC	Piemonte	€ 122.332,40
269	COMUNE DI CARMIGNANO DI BRENTA	PD	Veneto	€ 220.769,54
270	COMUNE DI CARNAGO	VA	Lombardia	€ 10.562,27
271	COMUNE DI CARONNO PERTUSELLA	VA	Lombardia	€ 317.351,58
272	COMUNE DI CAROSINO	TA	Puglia	€ 133.323,57
273	COMUNE DI CARPANETO PIACENTINO	PC	Emilia-Romagna	€ 44.411,35
274	COMUNE DI CARPENEDOLO	BS	Lombardia	€ 497.629,15
275	COMUNE DI CARPI	MO	Emilia-Romagna	€ 1.205.913,62
276	COMUNE DI CARIPIANO	MI	Lombardia	€ 337.687,39
277	COMUNE DI CARPIGNANO SESIA	NO	Piemonte	€ 24.485,19
278	COMUNE DI CARPINONE	IS	Molise	€ 187.039,65
279	COMUNE DI CARTIGLIANO	VI	Veneto	€ -
280	COMUNE DI CARTOSIO	AL	Piemonte	€ 13.798,49

ALLEGATO C

N.	Ente	Provincia	Regione	Esclusione di cui all'articolo 1, comma 713, delle legge n. 208 del 2015
281	COMUNE DI CASAGIOVE	CE	Campania	€ 301.997,16
282	COMUNE DI CASAL VELINO	SA	Campania	€ 10.952,02
283	COMUNE DI CASALBORGONE	TO	Piemonte	€ 102.146,10
284	COMUNE DI CASALE CORTE CERRO	VB	Piemonte	€ 42.634,89
285	COMUNE DI CASALE DI SCODOSIA	PD	Veneto	€ 22.072,44
286	COMUNE DI CASALE MONFERRATO	AL	Piemonte	€ 1.830.237,33
287	COMUNE DI CASALECCHIO DI RENO	BO	Emilia-Romagna	€ 132.789,93
288	COMUNE DI CASALETTO CEREDANO	CR	Lombardia	€ 103.500,00
289	COMUNE DI CASALETTO VAPRIO	CR	Lombardia	€ 81.228,35
290	COMUNE DI CASALINO	NO	Piemonte	€ -
291	COMUNE DI CASALMAGGIORE	CR	Lombardia	€ 440.000,00
292	COMUNE DI CASALSERUGO	PD	Veneto	€ 9.073,24
293	COMUNE DI CASALUCE	CE	Campania	€ 98.274,32
294	COMUNE DI CASANDRINO	NA	Campania	€ 217.849,65
295	COMUNE DI CASARANO	LE	Puglia	€ 438.092,63
296	COMUNE DI CASARSA DELLA DELIZIA	PN	Friuli-Venezia Giulia	€ 162.764,92
297	COMUNE DI CASATENOVO	LC	Lombardia	€ 51.517,16
298	COMUNE DI CASAZZA	BG	Lombardia	€ 86.966,16
299	COMUNE DI CASCINA	PI	Toscana	€ 106.587,23
300	COMUNE DI CASOLA DI NAPOLI	NA	Campania	€ 48.010,08
301	COMUNE DI CASORATE SEMPIONE	VA	Lombardia	€ 149.750,18
302	COMUNE DI CASPERIA	RI	Lazio	€ 13.323,40
303	COMUNE DI CASSANO MAGNAGO	VA	Lombardia	€ 243.000,00
304	COMUNE DI CASSINA DE' PECCHI	MI	Lombardia	€ 261.769,36
305	COMUNE DI CASSINELLE	AL	Piemonte	€ 12.879,29
306	COMUNE DI CASSOLA	VI	Veneto	€ 19.185,70
307	COMUNE DI CASTAGNOLE PIEMONTE	TO	Piemonte	€ 124.708,65
308	COMUNE DI CASTANO PRIMO	MI	Lombardia	€ 100.349,89
309	COMUNE DI CASTEGNATO	BS	Lombardia	€ 189.636,45
310	COMUNE DI CASTEL BOLOGNESE	RA	Emilia-Romagna	€ 66.864,06
311	COMUNE DI CASTEL D'AZZANO	VR	Veneto	€ 175.000,00
312	COMUNE DI CASTEL FOCOGNANO	AR	Toscana	€ 199.851,06
313	COMUNE DI CASTEL GANDOLFO	RM	Lazio	€ 31.087,94
314	COMUNE DI CASTEL SAN GIORGIO	SA	Campania	€ 3.847.195,15
315	COMUNE DI CASTEL SAN LORENZO	SA	Campania	€ 111.028,37
316	COMUNE DI CASTEL SAN PIETRO TERME	BO	Emilia-Romagna	€ -
317	COMUNE DI CASTELBELFORTE	MN	Lombardia	€ 234.149,63
318	COMUNE DI CASTELCOVATI	BS	Lombardia	€ 145.370,65
319	COMUNE DI CASTELFIORENTINO	FI	Toscana	€ 261.138,72
320	COMUNE DI CASTELFRANCO DI SOTTO	PI	Toscana	€ 90.954,44
321	COMUNE DI CASTELGOMBERTO	VI	Veneto	€ 1.259.917,79
322	COMUNE DI CASTELGRANDE	PZ	Basilicata	€ 48.852,48
323	COMUNE DI CASTELLAFIUME	AQ	Abruzzo	€ 49.976,09
324	COMUNE DI CASTELL'ALFERO	AT	Piemonte	€ -
325	COMUNE DI CASTELLALTO	TE	Abruzzo	€ 365.628,44
326	COMUNE DI CASTELLANA SICULA	PA	Sicilia	€ 17.764,54
327	COMUNE DI CASTELL'AZZARA	GR	Toscana	€ 19.407,76
328	COMUNE DI CASTELLAZZO BORMIDA	AL	Piemonte	€ 79.940,43
329	COMUNE DI CASTELLETTO SOPRA TICINO	NO	Piemonte	€ 97.590,38
330	COMUNE DI CASTELLETTO STURA	CN	Piemonte	€ 204.847,39
331	COMUNE DI CASTELLINA IN CHIANTI	SI	Toscana	€ 8.882,27
332	COMUNE DI CASTELLO D'ARGILE	BO	Emilia-Romagna	€ 1.079.940,43
333	COMUNE DI CASTELLUCCHIO	MN	Lombardia	€ 20.000,08
334	COMUNE DI CASTELNOVO BARIANO	RO	Veneto	€ -
335	COMUNE DI CASTELNUOVO DEL GARDA	VR	Veneto	€ 53.293,62
336	COMUNE DI CASTELNUOVO DELLA DAUNIA	FG	Puglia	€ 88.967,49
337	COMUNE DI CASTELSARDO	SS	Sardegna	€ 128.419,20
338	COMUNE DI CASTELVETRO PIACENTINO	PC	Emilia-Romagna	€ 77.447,88
339	COMUNE DI CASTIADAS	CA	Sardegna	€ 245.024,95
340	COMUNE DI CASTIGLION FIORENTINO	AR	Toscana	€ 154.771,99
341	COMUNE DI CASTIGLIONE DEI PEPOLI	BO	Emilia-Romagna	€ 300.455,00
342	COMUNE DI CASTIGLIONE DELLA PESCAIA	GR	Toscana	€ 202.552,43
343	COMUNE DI CASTIGLIONE DELLE STIVIERE	MN	Lombardia	€ 239.821,28
344	COMUNE DI CASTIGLIONE TORINESE	TO	Piemonte	€ 26.759,78
345	COMUNE DI CASTIONE DELLA PRESOLANA	BG	Lombardia	€ 168.763,12
346	COMUNE DI CASTRIGNANO DEL CAPO	LE	Puglia	€ -
347	COMUNE DI CASTROCARO TERME E TERRA DEL SOLE	FC	Emilia-Romagna	€ 99.925,53
348	COMUNE DI CASTROCIELO	FR	Lazio	€ 570.047,15
349	COMUNE DI CASTRONNO	VA	Lombardia	€ 67.061,13
350	COMUNE DI CASTRONOVO DI SICILIA	PA	Sicilia	€ 143.254,95

ALLEGATO C

N.	Ente	Provincia	Regione	Esclusione di cui all'articolo 1, comma 713, della legge n. 208 del 2015
351	COMUNE DI CATIGNANO	PE	Abruzzo	€ 31.087,94
352	COMUNE DI CAUTANO	BN	Campania	€ 119.707,23
353	COMUNE DI CAVA DE' TIRRENI	SA	Campania	€ 93.646,68
354	COMUNE DI CAVA MANARA	PV	Lombardia	€ 26.759,78
355	COMUNE DI CAVALLERMAGGIORE	CN	Piemonte	€ 177.645,39
356	COMUNE DI CAVALLINO	LE	Puglia	€ 468.299,26
357	COMUNE DI CAVALLINO-TREPORTI	VE	Veneto	€ 177.645,39
358	COMUNE DI CAVASSO NUOVO	PN	Friuli-Venezia Giulia	€ 50.000,70
359	COMUNE DI CAVE	RM	Lazio	€ 66.617,02
360	COMUNE DI CAVENAGO DI BRIANZA	MB	Lombardia	€ 39.970,21
361	COMUNE DI CAVOUR	TO	Piemonte	€ 55.135,86
362	COMUNE DI CECINA	LI	Toscana	€ 1.832.886,96
363	COMUNE DI CEFALÙ	PA	Sicilia	€ -
364	COMUNE DI CEGGIA	VE	Veneto	€ 326.867,52
365	COMUNE DI CEGLIE MESSAPICA	BR	Puglia	€ 44.056,06
366	COMUNE DI CELLE LIGURE	SV	Liguria	€ 67.505,25
367	COMUNE DI CENE	BG	Lombardia	€ 75.499,29
368	COMUNE DI CENTO	FE	Emilia-Romagna	€ 2.771.268,08
369	COMUNE DI CENTOLA	SA	Campania	€ 351.591,31
370	COMUNE DI CEPAGATTI	PE	Abruzzo	€ 730.864,67
371	COMUNE DI CERCENASCO	TO	Piemonte	€ 59.559,72
372	COMUNE DI CERDA	PA	Sicilia	€ 110.000,00
373	COMUNE DI CERESOLE REALE	TO	Piemonte	€ 66.617,02
374	COMUNE DI CERETE	BG	Lombardia	€ 56.350,15
375	COMUNE DI CERIANA	IM	Liguria	€ 25.000,00
376	COMUNE DI CERNUSCO SUL NAVIGLIO	MI	Lombardia	€ 4.740.469,00
377	COMUNE DI CERRETO GUIDI	FI	Toscana	€ 175.915,12
378	COMUNE DI CERRO AL LAMBRO	MI	Lombardia	€ 526.829,36
379	COMUNE DI CERRO VERONESE	VR	Veneto	€ -
380	COMUNE DI CERTALDO	FI	Toscana	€ 350.778,46
381	COMUNE DI CERTOSA DI PAVIA	PV	Lombardia	€ 401.399,20
382	COMUNE DI CERVASCA	CN	Piemonte	€ 71.058,16
383	COMUNE DI CERVERE	CN	Piemonte	€ 64.857,00
384	COMUNE DI CESA	CE	Campania	€ 339.330,48
385	COMUNE DI CESANA BRIANZA	LC	Lombardia	€ 100.349,50
386	COMUNE DI CESANO BOSCONI	MI	Lombardia	€ 133.234,04
387	COMUNE DI CESARÒ	ME	Sicilia	€ 58.500,00
388	COMUNE DI CESATE	MI	Lombardia	€ 244.262,41
389	COMUNE DI CESENA	FC	Emilia-Romagna	€ 975.000,00
390	COMUNE DI CESENATICO	FC	Emilia-Romagna	€ -
391	COMUNE DI CEVA	CN	Piemonte	€ 84.381,56
392	COMUNE DI CHAMPDEPAZ	AO	Valle d'Aosta	€ 7.358,69
393	COMUNE DI CHARVENSOD	AO	Valle d'Aosta	€ 878.226,20
394	COMUNE DI CHERASCO	CN	Piemonte	€ 275.350,35
395	COMUNE DI CHIANOCCO	TO	Piemonte	€ 172.000,00
396	COMUNE DI CHIARANO	TV	Veneto	€ 10.023,64
397	COMUNE DI CHIARAVALLE	AN	Marche	€ 86.969,91
398	COMUNE DI CHIARI	BS	Lombardia	€ 760.000,00
399	COMUNE DI CHIAVARI	GE	Liguria	€ 2.468.607,33
400	COMUNE DI CHIERI	TO	Piemonte	€ 133.799,73
401	COMUNE DI CHIESINA UZZANESE	PT	Toscana	€ 26.759,78
402	COMUNE DI CHIETI	CH	Abruzzo	€ 456.825,47
403	COMUNE DI CHIEVE	CR	Lombardia	€ 118.429,01
404	COMUNE DI CHIOGGIA	VE	Veneto	€ 110.940,43
405	COMUNE DI CIMADOLMO	TV	Veneto	€ 341.412,91
406	COMUNE DI CIMITILE	NA	Campania	€ 166.542,55
407	COMUNE DI CINISELLO BALSAMO	MI	Lombardia	€ 333.973,33
408	COMUNE DI CINISI	PA	Sicilia	€ 22.205,67
409	COMUNE DI CINTO CAOMAGGIORE	VE	Veneto	€ 17.764,54
410	COMUNE DI CIRIMIDO	CO	Lombardia	€ 16.307,40
411	COMUNE DI CISERANO	BG	Lombardia	€ 222.056,74
412	COMUNE DI CISLAGO	VA	Lombardia	€ 324.646,95
413	COMUNE DI CISLIANO	MI	Lombardia	€ 244.262,41
414	COMUNE DI CISTERNA DI LATINA	LT	Lazio	€ 725.166,25
415	COMUNE DI CISTERNINO	BR	Puglia	€ 620.870,64
416	COMUNE DI CITTÀ DI CASTELLO	PG	Umbria	€ 553.613,06
417	COMUNE DI CITTADELLA	PD	Veneto	€ 310.000,00
418	COMUNE DI CIVATE	LC	Lombardia	€ 133.234,04
419	COMUNE DI CIVIDATE AL PIANO	BG	Lombardia	€ -
420	COMUNE DI CIVO	SO	Lombardia	€ 363.686,92

ALLEGATO C

N.	Ente	Provincia	Regione	Esclusione di cui all'articolo 1, comma 713, delle legge n. 208 del 2015
421	COMUNE DI COASSOLO TORINESE	TO	Piemonte	€ 44.189,73
422	COMUNE DI COAZZE	TO	Piemonte	€ 18.203,20
423	COMUNE DI COCCAGLIO	BS	Lombardia	€ 53.293,62
424	COMUNE DI COCCONATO	AT	Piemonte	€ -
425	COMUNE DI CODOGNO	LO	Lombardia	€ 36.009,61
426	COMUNE DI COGLIATE	MB	Lombardia	€ 282.012,06
427	COMUNE DI COLICO	LC	Lombardia	€ 1.500.000,00
428	COMUNE DI COLLECCHIO	PR	Emilia-Romagna	€ 113.822,70
429	COMUNE DI COLLEGNO	TO	Piemonte	€ 82.160,99
430	COMUNE DI COLLESALVETTI	LI	Toscana	€ 27.535,04
431	COMUNE DI COLMURANO	MC	Marche	€ 83.049,22
432	COMUNE DI COLOGNA VENETA	VR	Veneto	€ 978.337,12
433	COMUNE DI COLOGNE	BS	Lombardia	€ 71.058,16
434	COMUNE DI COLOGNOLA AI COLLI	VR	Veneto	€ 646.390,19
435	COMUNE DI COLORNO	PR	Emilia-Romagna	€ 55.514,18
436	COMUNE DI COMERIO	VA	Lombardia	€ 88.822,70
437	COMUNE DI COMUN NUOVO	BG	Lombardia	€ 28.741,69
438	COMUNE DI CONCESIO	BS	Lombardia	€ 400.590,35
439	COMUNE DI CONCOREZZO	MB	Lombardia	€ 474.313,19
440	COMUNE DI CONDRÒ	ME	Sicilia	€ -
441	COMUNE DI CONEGLIANO	TV	Veneto	€ 120.000,24
442	COMUNE DI CONFIGNI	RI	Lazio	€ -
443	COMUNE DI CONSELICE	RA	Emilia-Romagna	€ 511.550,77
444	COMUNE DI CORATO	BA	Puglia	€ 225.076,71
445	COMUNE DI CORBETTA	MI	Lombardia	€ 256.962,62
446	COMUNE DI CORIGLIANO CALABRO	CS	Calabria	€ 365.505,39
447	COMUNE DI CORIGLIANO D'OTRANTO	LE	Puglia	€ 100.349,50
448	COMUNE DI CORIO	TO	Piemonte	€ 35.529,08
449	COMUNE DI CORNAREDO	MI	Lombardia	€ 134.655,21
450	COMUNE DI CORNEO VICENTINO	VI	Veneto	€ 287.664,97
451	COMUNE DI CORNIGLIO	PR	Emilia-Romagna	€ 11.102,84
452	COMUNE DI CORSICO	MI	Lombardia	€ 451.219,29
453	COMUNE DI CORTE DE' FRATI	CR	Lombardia	€ 111.028,37
454	COMUNE DI CORTE FRANCA	BS	Lombardia	€ 548.688,97
455	COMUNE DI CORTEMILIA	CN	Piemonte	€ 133.799,73
456	COMUNE DI CORTENOVA	LC	Lombardia	€ 62.175,89
457	COMUNE DI CORTENUOVA	BG	Lombardia	€ -
458	COMUNE DI CORTONA	AR	Toscana	€ 106.587,23
459	COMUNE DI COSTA DI ROVIGO	RO	Veneto	€ 82.653,62
460	COMUNE DI COSTA MASNAGA	LC	Lombardia	€ 44.411,35
461	COMUNE DI COSTERMANO	VR	Veneto	€ 682.000,00
462	COMUNE DI COSTIGLIOLE SALUZZO	CN	Piemonte	€ 22.205,67
463	COMUNE DI COTIGNOLA	RA	Emilia-Romagna	€ 74.901,25
464	COMUNE DI CREDERA RUBBIANO	CR	Lombardia	€ 47.994,04
465	COMUNE DI CREMELLA	LC	Lombardia	€ 3.927,74
466	COMUNE DI CREMONA	CR	Lombardia	€ 77.949,81
467	COMUNE DI CRODO	VB	Piemonte	€ 6.689,64
468	COMUNE DI CUNARDO	VA	Lombardia	€ 33.619,39
469	COMUNE DI CUNEO	CN	Piemonte	€ 665.963,70
470	COMUNE DI CURTAROLO	PD	Veneto	€ 283.230,63
471	COMUNE DI CUSTONACI	TP	Sicilia	€ 26.358,13
472	COMUNE DI CUTROFIANO	LE	Puglia	€ 66.617,02
473	COMUNE DI CUVEGLIO	VA	Lombardia	€ 46.631,47
474	COMUNE DI DALMINE	BG	Lombardia	€ 306.438,30
475	COMUNE DI DECIMOMANNU	CA	Sardegna	€ 99.481,42
476	COMUNE DI DELEBIO	SO	Lombardia	€ 43.664,30
477	COMUNE DI DEMONTE	CN	Piemonte	€ 81.300,81
478	COMUNE DI DESANA	VC	Piemonte	€ 93.263,83
479	COMUNE DI DESENZANO DEL GARDA	BS	Lombardia	€ 367.949,36
480	COMUNE DI DESIO	MB	Lombardia	€ 106.587,23
481	COMUNE DI DESULO	NU	Sardegna	€ 150.927,08
482	COMUNE DI DIANO D'ALBA	CN	Piemonte	€ 100.349,50
483	COMUNE DI DICOMANO	FI	Toscana	€ 190.276,08
484	COMUNE DI DIVIGNANO	NO	Piemonte	€ 153.159,39
485	COMUNE DI DOLCEDO	IM	Liguria	€ 5.171,12
486	COMUNE DI DOLO	VE	Veneto	€ -
487	COMUNE DI DOLZAGO	LC	Lombardia	€ 267.599,46
488	COMUNE DI DOMASO	CO	Lombardia	€ 53.293,62
489	COMUNE DI DONGO	CO	Lombardia	€ 79.940,43
490	COMUNE DI DONNAS	AO	Valle d'Aosta	€ 130.063,22

ALLEGATO C

N.	Ente	Provincia	Regione	Esclusione di cui all'articolo 1, comma 713, della legge n. 208 del 2015	
491	COMUNE DI DORNO	PV	Lombardia	€	218.059,37
492	COMUNE DI DOVADOLA	FC	Emilia-Romagna	€	33.264,10
493	COMUNE DI DRESANO	MI	Lombardia	€	234.149,63
494	COMUNE DI DRUENTO	TO	Piemonte	€	82.286,91
495	COMUNE DI DUE CARRARE	PD	Veneto	€	498.100,00
496	COMUNE DI DUEVILLE	VI	Veneto	€	65.561,57
497	COMUNE DI DUMENZA	VA	Lombardia	€	64.104,78
498	COMUNE DI DUSINO SAN MICHELE	AT	Piemonte	€	116.075,71
499	COMUNE DI EDOLO	BS	Lombardia	€	257.585,82
500	COMUNE DI ELLO	LC	Lombardia	€	153.644,61
501	COMUNE DI ELMAS	CA	Sardegna	€	777.198,58
502	COMUNE DI EMPOLI	FI	Toscana	€	497.500,00
503	COMUNE DI ENNA	EN	Sicilia	€	2.797.914,89
504	COMUNE DI ERACLEA	VE	Veneto	€	76.934,53
505	COMUNE DI ERBA	CO	Lombardia	€	91.898,18
506	COMUNE DI ERBUSCO	BS	Lombardia	€	492.965,96
507	COMUNE DI ERICE	TP	Sicilia	€	3.001.799,41
508	COMUNE DI ERULA	SS	Sardegna	€	-
509	COMUNE DI FAGNANO OLONA	VA	Lombardia	€	51.947,22
510	COMUNE DI FANO	PU	Marche	€	500.000,00
511	COMUNE DI FAULE	CN	Piemonte	€	113.856,65
512	COMUNE DI FAVARA	AG	Sicilia	€	39.970,21
513	COMUNE DI FELLETTO	TO	Piemonte	€	-
514	COMUNE DI FELINO	PR	Emilia-Romagna	€	111.028,37
515	COMUNE DI FELTRE	BL	Veneto	€	44.322,52
516	COMUNE DI FENEGRÒ	CO	Lombardia	€	24.163,33
517	COMUNE DI FERMO	FM	Marche	€	44.411,35
518	COMUNE DI FERRARA	FE	Emilia-Romagna	€	568.465,25
519	COMUNE DI FERRÈRE	AT	Piemonte	€	53.293,62
520	COMUNE DI FIANO ROMANO	RM	Lazio	€	240.349,89
521	COMUNE DI FIESSE	BS	Lombardia	€	26.646,81
522	COMUNE DI FIESSO UMBERTIANO	RO	Veneto	€	214.883,19
523	COMUNE DI FIGINO SERENZA	CO	Lombardia	€	335.944,51
524	COMUNE DI FILOTTRANO	AN	Marche	€	59.757,21
525	COMUNE DI FINO MORNASCO	CO	Lombardia	€	-
526	COMUNE DI FIORANO MODENESE	MO	Emilia-Romagna	€	161.360,00
527	COMUNE DI FIRENZE	FI	Toscana	€	2.471.577,96
528	COMUNE DI FLERO	BS	Lombardia	€	666.170,21
529	COMUNE DI FLORINAS	SS	Sardegna	€	159.880,85
530	COMUNE DI FOGLIANO REDIPUGLIA	GO	Friuli-Venezia Giulia	€	26.759,78
531	COMUNE DI FOGLIZZO	TO	Piemonte	€	20.069,74
532	COMUNE DI FOLIGNANO	AP	Marche	€	-
533	COMUNE DI FOMBIO	LO	Lombardia	€	16.780,39
534	COMUNE DI FONDI	LT	Lazio	€	251.814,56
535	COMUNE DI FONNI	NU	Sardegna	€	70.912,49
536	COMUNE DI FONTANAFREDDA	PN	Friuli-Venezia Giulia	€	168.763,12
537	COMUNE DI FONTANAROSA	AV	Campania	€	1.289.298,63
538	COMUNE DI FONTANELLA	BG	Lombardia	€	140.489,78
539	COMUNE DI FONTANELLATO	PR	Emilia-Romagna	€	42.190,78
540	COMUNE DI FONTANETO D'AGOGNA	NO	Piemonte	€	128.181,36
541	COMUNE DI FONTE	TV	Veneto	€	151.606,00
542	COMUNE DI FONTEVIVO	PR	Emilia-Romagna	€	488.524,82
543	COMUNE DI FORCHIA	BN	Campania	€	80.295,27
544	COMUNE DI FORLÌ	FC	Emilia-Romagna	€	-
545	COMUNE DI FORLIMPOPOLI	FC	Emilia-Romagna	€	88.822,70
546	COMUNE DI FORNELLI	IS	Molise	€	111.028,37
547	COMUNE DI FOSSALTA DI PORTOGRUARO	VE	Veneto	€	155.439,72
548	COMUNE DI FOSSANO	CN	Piemonte	€	224.721,42
549	COMUNE DI FOSSÒ	VE	Veneto	€	63.600,78
550	COMUNE DI FRANCAVILLA DI SICILIA	ME	Sicilia	€	-
551	COMUNE DI FRANCAVILLA FONTANA	BR	Puglia	€	201.918,60
552	COMUNE DI FRASSINETO PO	AL	Piemonte	€	2.949,00
553	COMUNE DI FRASSINORO	MO	Emilia-Romagna	€	272.313,00
554	COMUNE DI FRATTA POLESINE	RO	Veneto	€	-
555	COMUNE DI FRATTA TODINA	PG	Umbria	€	-
556	COMUNE DI FRAZZANÒ	ME	Sicilia	€	6.158,52
557	COMUNE DI FROSOLONE	IS	Molise	€	642.854,26
558	COMUNE DI GAGGIO MONTANO	BO	Emilia-Romagna	€	120.000,00
559	COMUNE DI GALATI MAMERTINO	ME	Sicilia	€	384.158,16
560	COMUNE DI GALBIATE	LC	Lombardia	€	123.664,65

ALLEGATO C

N.	Ente	Provincia	Regione	Esclusione di cui all'articolo 1, comma 713, delle legge n. 208 del 2015
561	COMUNE DI GALEATA	FC	Emilia-Romagna	€ 300.000,00
562	COMUNE DI GALLICANO NEL LAZIO	RM	Lazio	€ 101.014,05
563	COMUNE DI GALLIO	VI	Veneto	€ 34.320,65
564	COMUNE DI GALTELLI	NU	Sardegna	€ 262.710,00
565	COMUNE DI GAMBARA	BS	Lombardia	€ 91.931,49
566	COMUNE DI GAMBATESA	CB	Molise	€ 200.699,40
567	COMUNE DI GAMBETTOLA	FC	Emilia-Romagna	€ 18.000,02
568	COMUNE DI GANGI	PA	Sicilia	€ 133.234,04
569	COMUNE DI GARBAGNA NOVARESE	NO	Piemonte	€ 22.205,67
570	COMUNE DI GARBAGNATE MILANESE	MI	Lombardia	€ 407.252,06
571	COMUNE DI GARBAGNATE MONASTERO	LC	Lombardia	€ 320.205,82
572	COMUNE DI GARLATE	LC	Lombardia	€ 65.926,87
573	COMUNE DI GASSINO TORINESE	TO	Piemonte	€ 301.049,30
574	COMUNE DI GAVIRATE	VA	Lombardia	€ 367.651,21
575	COMUNE DI GAVOI	NU	Sardegna	€ 89.457,78
576	COMUNE DI GAZZUOLO	MN	Lombardia	€ 31.087,94
577	COMUNE DI GELA	CL	Sicilia	€ 888.226,95
578	COMUNE DI GEMONA DEL FRIULI	UD	Friuli-Venezia Giulia	€ 271.632,85
579	COMUNE DI GENAZZANO	RM	Lazio	€ 35.917,00
580	COMUNE DI GENOVA	GE	Liguria	€ 1.418.524,82
581	COMUNE DI GENZANO DI ROMA	RM	Lazio	€ 43.772,33
582	COMUNE DI GERENZAGO	PV	Lombardia	€ 22.205,67
583	COMUNE DI GERENZANO	VA	Lombardia	€ 88.822,70
584	COMUNE DI GERRE DE' CAPRIOLI	CR	Lombardia	€ 30.866,48
585	COMUNE DI GESSATE	MI	Lombardia	€ 102.146,10
586	COMUNE DI GESSOPALENA	CH	Abruzzo	€ 32.904,00
587	COMUNE DI GHISALBA	BG	Lombardia	€ -
588	COMUNE DI GIARDINI-NAXOS	ME	Sicilia	€ 11.920,01
589	COMUNE DI GIARRATANA	RG	Sicilia	€ 29.800,01
590	COMUNE DI GIFFONI VALLE PIANA	SA	Campania	€ 100.015,38
591	COMUNE DI GIOIA DEI MARSÌ	AQ	Abruzzo	€ 90.026,97
592	COMUNE DI GIRIFALCO	CZ	Calabria	€ 198.518,72
593	COMUNE DI GIULIANOVA	TE	Abruzzo	€ 907.608,51
594	COMUNE DI GIOVETTO	TO	Piemonte	€ 135.137,85
595	COMUNE DI GOLASECCA	VA	Lombardia	€ 141.764,24
596	COMUNE DI GORIZIA	GO	Friuli-Venezia Giulia	€ 733.799,73
597	COMUNE DI GORLA MAGGIORE	VA	Lombardia	€ 426.348,94
598	COMUNE DI GORLA MINORE	VA	Lombardia	€ 599.553,19
599	COMUNE DI GORLAGO	BG	Lombardia	€ 106.587,23
600	COMUNE DI GORLE	BG	Lombardia	€ 837.341,75
601	COMUNE DI GRADOLI	VT	Lazio	€ 22.501,01
602	COMUNE DI GRAGLIA	BI	Piemonte	€ 377.496,45
603	COMUNE DI GRANDATE	CO	Lombardia	€ 150.998,58
604	COMUNE DI GRANDOLA ED UNITI	CO	Lombardia	€ 72.280,54
605	COMUNE DI GRASSANO	MT	Basilicata	€ -
606	COMUNE DI GRASSOBBIO	BG	Lombardia	€ 143.834,60
607	COMUNE DI GRAVEDONA ED UNITI	CO	Lombardia	€ -
608	COMUNE DI GRECCIO	RI	Lazio	€ 53.293,62
609	COMUNE DI GRESSAN	AO	Valle d'Aosta	€ 635.549,23
610	COMUNE DI GREVE IN CHIANTI	FI	Toscana	€ 53.883,27
611	COMUNE DI GREZZAGO	MI	Lombardia	€ 83.077,64
612	COMUNE DI GRIGNASCO	NO	Piemonte	€ 26.185,76
613	COMUNE DI GRIZZANA MORANDI	BO	Emilia-Romagna	€ 200.263,65
614	COMUNE DI GROPPARELLO	PC	Emilia-Romagna	€ 4.334,55
615	COMUNE DI GROSIO	SO	Lombardia	€ 444.113,48
616	COMUNE DI GROTTAMINARDA	AV	Campania	€ 605.132,59
617	COMUNE DI GROTTI DI CASTRO	VT	Lazio	€ 115.320,73
618	COMUNE DI GRUGLIASCO	TO	Piemonte	€ 194.841,46
619	COMUNE DI GUAGNANO	LE	Puglia	€ 222.056,74
620	COMUNE DI GUANZATE	CO	Lombardia	€ 206.137,17
621	COMUNE DI GUARENE	CN	Piemonte	€ 113.729,59
622	COMUNE DI GUASILA	CA	Sardegna	€ 98.981,30
623	COMUNE DI GUASTALLA	RE	Emilia-Romagna	€ 172.141,05
624	COMUNE DI GUDO VISCONTI	MI	Lombardia	€ -
625	COMUNE DI GUSSAGO	BS	Lombardia	€ 91.043,26
626	COMUNE DI HÔNE	AO	Valle d'Aosta	€ 107.039,54
627	COMUNE DI IGLESIAS	CI	Sardegna	€ 17.764,09
628	COMUNE DI IMOLA	BO	Emilia-Romagna	€ 373.055,32
629	COMUNE DI IMPRUNETA	FI	Toscana	€ -
630	COMUNE DI INTROBIO	LC	Lombardia	€ -

ALLEGATO C

N.	Ente	Provincia	Regione	Esclusione di cui all'articolo 1, comma 713, della legge n. 208 del 2015
631	COMUNE DI INVERIGO	CO	Lombardia	€ 38.282,58
632	COMUNE DI INVERNO E MONTELEONE	PV	Lombardia	€ 3.170,53
633	COMUNE DI ISCHIA DI CASTRO	VT	Lazio	€ 267.926,11
634	COMUNE DI ISERNIA	IS	Molise	€ 4.537.348,83
635	COMUNE DI ISORELLA	BS	Lombardia	€ 18.573,13
636	COMUNE DI ISPRA	VA	Lombardia	€ 66.819,65
637	COMUNE DI ITTIRI	SS	Sardegna	€ 108.715,59
638	COMUNE DI JERAGO CON ORAGO	VA	Lombardia	€ 140.545,37
639	COMUNE DI JESI	AN	Marche	€ 150.000,00
640	COMUNE DI JESOLO	VE	Veneto	€ 708.354,12
641	COMUNE DI JOLANDA DI SAVOIA	FE	Emilia-Romagna	€ 34.640,85
642	COMUNE DI LA MADDALENA	OT	Sardegna	€ 142.116,31
643	COMUNE DI LA SPEZIA	SP	Liguria	€ 151.272,77
644	COMUNE DI LACCHIARELLA	MI	Lombardia	€ 177.645,39
645	COMUNE DI LAINATE	MI	Lombardia	€ 194.303,27
646	COMUNE DI LAMEZIA TERME	CZ	Calabria	€ 133.234,04
647	COMUNE DI LANCIANO	CH	Abruzzo	€ 253.144,68
648	COMUNE DI LANGHIRANO	PR	Emilia-Romagna	€ 150.000,00
649	COMUNE DI LANZO TORINESE	TO	Piemonte	€ 66.617,02
650	COMUNE DI LARCIANO	PT	Toscana	€ 99.925,53
651	COMUNE DI LARINO	CB	Molise	€ 806.144,21
652	COMUNE DI LASTRA A SIGNA	FI	Toscana	€ 432.285,41
653	COMUNE DI LATISANA	UD	Friuli-Venezia Giulia	€ 27.774,41
654	COMUNE DI LAZISE	VR	Veneto	€ 266.468,09
655	COMUNE DI LAZZATE	MB	Lombardia	€ 133.234,04
656	COMUNE DI LECCE NEI MARSÌ	AQ	Abruzzo	€ 50.000,00
657	COMUNE DI LECCO	LC	Lombardia	€ -
658	COMUNE DI LEGNANO	MI	Lombardia	€ 421.907,80
659	COMUNE DI LEGNARO	PD	Veneto	€ 1.214.201,00
660	COMUNE DI LEINI	TO	Piemonte	€ -
661	COMUNE DI LENO	BS	Lombardia	€ 93.344,51
662	COMUNE DI LENTA	VC	Piemonte	€ 53.519,94
663	COMUNE DI LENTATE SUL SEVESO	MB	Lombardia	€ 1.505.248,09
664	COMUNE DI LEQUILE	LE	Puglia	€ 13.323,40
665	COMUNE DI LERCARA FRIDDI	PA	Sicilia	€ 112.516,15
666	COMUNE DI LERICI	SP	Liguria	€ 66.617,02
667	COMUNE DI LESSOLO	TO	Piemonte	€ 188.443,67
668	COMUNE DI LETOJANNI	ME	Sicilia	€ 50.000,00
669	COMUNE DI LEVERANO	LE	Puglia	€ 392.266,00
670	COMUNE DI LICATA	AG	Sicilia	€ 43.078,12
671	COMUNE DI LICCIANA NARDI	MS	Toscana	€ 56.735,50
672	COMUNE DI LIMENA	PD	Veneto	€ 377.335,92
673	COMUNE DI LIMIDO COMASCO	CO	Lombardia	€ 416.000,27
674	COMUNE DI LINAROLO	PV	Lombardia	€ 66.617,02
675	COMUNE DI LINGUAGLOSSA	CT	Sicilia	€ 101.311,68
676	COMUNE DI LIPARI	ME	Sicilia	€ 43.016,45
677	COMUNE DI LIPOMO	CO	Lombardia	€ 311.323,55
678	COMUNE DI LISCATE	MI	Lombardia	€ 229.484,87
679	COMUNE DI LISSONE	MB	Lombardia	€ 375.547,43
680	COMUNE DI LIVIGNO	SO	Lombardia	€ -
681	COMUNE DI LIVORNO	LI	Toscana	€ 346.316,66
682	COMUNE DI LIVRAGA	LO	Lombardia	€ 144.555,54
683	COMUNE DI LODI	LO	Lombardia	€ 204.292,20
684	COMUNE DI LODI VECCHIO	LO	Lombardia	€ 532.936,17
685	COMUNE DI LOIANO	BO	Emilia-Romagna	€ 24.797,52
686	COMUNE DI LOMAZZO	CO	Lombardia	€ 222.056,74
687	COMUNE DI LONGARE	VI	Veneto	€ 48.852,48
688	COMUNE DI LONGHENA	BS	Lombardia	€ 33.449,83
689	COMUNE DI LONGI	ME	Sicilia	€ 107.174,08
690	COMUNE DI LOREO	RO	Veneto	€ -
691	COMUNE DI LORETO	AN	Marche	€ 50.174,95
692	COMUNE DI LORO PICENO	MC	Marche	€ 144.248,65
693	COMUNE DI LOZZA	VA	Lombardia	€ 183.952,48
694	COMUNE DI LU	AL	Piemonte	€ 213.174,47
695	COMUNE DI LUCERA	FG	Puglia	€ 650.000,34
696	COMUNE DI LUCIGNANO	AR	Toscana	€ 210.953,90
697	COMUNE DI LUGNANO IN TEVERINA	TR	Umbria	€ -
698	COMUNE DI LUMEZZANE	BS	Lombardia	€ 326.423,40
699	COMUNE DI LURAGO D'ERBA	CO	Lombardia	€ 528.495,04
700	COMUNE DI LURAGO MARINONE	CO	Lombardia	€ 19.477,04

ALLEGATO C

N.	Ente	Provincia	Regione	Esclusione di cui all'articolo 1, comma 713, della legge n. 208 del 2015
701	COMUNE DI LURANO	BG	Lombardia	€ 668.640,63
702	COMUNE DI LURATE CACCIVIO	CO	Lombardia	€ 553.752,08
703	COMUNE DI LUSCIANO	CE	Campania	€ 444.113,48
704	COMUNE DI LUSIA	RO	Veneto	€ 272.526,40
705	COMUNE DI LUZZI	CS	Calabria	€ 29.844,43
706	COMUNE DI MACERATA	MC	Marche	€ 133.234,04
707	COMUNE DI MACERATA CAMPANIA	CE	Campania	€ 63.852,86
708	COMUNE DI MACHERIO	MB	Lombardia	€ 310.879,43
709	COMUNE DI MADDALONI	CE	Campania	€ 666.170,21
710	COMUNE DI MADIGNANO	CR	Lombardia	€ 186.527,66
711	COMUNE DI MAGENTA	MI	Lombardia	€ 128.792,91
712	COMUNE DI MAGHERNO	PV	Lombardia	€ 333.085,11
713	COMUNE DI MAGLIANO ALFIERI	CN	Piemonte	€ 62.500,00
714	COMUNE DI MAGLIANO ALPI	CN	Piemonte	€ 14.211,63
715	COMUNE DI MAJANO	UD	Friuli-Venezia Giulia	€ 264.247,52
716	COMUNE DI MALEO	LO	Lombardia	€ 43.523,12
717	COMUNE DI MALGRATE	LC	Lombardia	€ 219.765,97
718	COMUNE DI MALNATE	VA	Lombardia	€ 146.510,78
719	COMUNE DI MALO	VI	Veneto	€ 100.349,50
720	COMUNE DI MANTOVA	MN	Lombardia	€ 668.999,27
721	COMUNE DI MAPELLO	BG	Lombardia	€ 936.598,93
722	COMUNE DI MARANO TICINO	NO	Piemonte	€ 46.829,93
723	COMUNE DI MARCALLO CON CASONE	MI	Lombardia	€ 19.985,11
724	COMUNE DI MARCIANA MARINA	LI	Toscana	€ -
725	COMUNE DI MARCIANISE	CE	Campania	€ 101.186,81
726	COMUNE DI MARCIGNAGO	PV	Lombardia	€ 80.277,33
727	COMUNE DI MARCON	VE	Veneto	€ 62.216,97
728	COMUNE DI MARENE	CN	Piemonte	€ 30.104,61
729	COMUNE DI MARGARITA	CN	Piemonte	€ 33.449,96
730	COMUNE DI MARIANA MANTOVANA	MN	Lombardia	€ 27.428,83
731	COMUNE DI MARIANO DEL FRIULI	GO	Friuli-Venezia Giulia	€ 56.495,23
732	COMUNE DI MARIGLIANO	NA	Campania	€ 59.966,87
733	COMUNE DI MARLIANA	PT	Toscana	€ 37.825,22
734	COMUNE DI MARNATE	VA	Lombardia	€ 167.249,56
735	COMUNE DI MARTINENGO	BG	Lombardia	€ 162.101,42
736	COMUNE DI MARZABOTTO	BO	Emilia-Romagna	€ 74.428,65
737	COMUNE DI MARZI	CS	Calabria	€ 88.822,70
738	COMUNE DI MASATE	MI	Lombardia	€ 97.704,96
739	COMUNE DI MASCALUCIA	CT	Sicilia	€ 177.645,39
740	COMUNE DI MASERÀ	TV	Veneto	€ 300.000,00
741	COMUNE DI MASERÀ DI PADOVA	PD	Veneto	€ 169.784,58
742	COMUNE DI MASERADA SUL PIAVE	TV	Veneto	€ 106.587,23
743	COMUNE DI MASLIANICO	CO	Lombardia	€ 62.175,89
744	COMUNE DI MASSA	MS	Toscana	€ -
745	COMUNE DI MASSA LOMBARDA	RA	Emilia-Romagna	€ 33.308,51
746	COMUNE DI MASSA LUBRENSE	NA	Campania	€ 22.349,57
747	COMUNE DI MASSAFRA	TA	Puglia	€ 433.010,64
748	COMUNE DI MASSERANO	BI	Piemonte	€ 133.799,73
749	COMUNE DI MASSIGNANO	AP	Marche	€ 42.828,99
750	COMUNE DI MATERA	MT	Basilicata	€ 755.387,28
751	COMUNE DI MATTINATA	FG	Puglia	€ -
752	COMUNE DI MAZZANO	BS	Lombardia	€ 568.649,16
753	COMUNE DI MAZZANO ROMANO	RM	Lazio	€ 14.133,86
754	COMUNE DI MEDESANO	PR	Emilia-Romagna	€ 60.000,00
755	COMUNE DI MEDICINA	BO	Emilia-Romagna	€ 46.631,91
756	COMUNE DI MEDIGLIA	MI	Lombardia	€ 113.248,94
757	COMUNE DI MEDOLLA	MO	Emilia-Romagna	€ 26.078,00
758	COMUNE DI MEGLIADINO SAN FIDENZIO	PD	Veneto	€ 66.617,02
759	COMUNE DI MEGLIADINO SAN VITALE	PD	Veneto	€ 18.208,65
760	COMUNE DI MEL	BL	Veneto	€ 96.580,03
761	COMUNE DI MELDOLA	FC	Emilia-Romagna	€ 279.962,00
762	COMUNE DI MELE	GE	Liguria	€ 78.961,87
763	COMUNE DI MELENDUGNO	LE	Puglia	€ 399.702,13
764	COMUNE DI MELILLI	SR	Sicilia	€ 251.464,60
765	COMUNE DI MENFI	AG	Sicilia	€ 66.565,50
766	COMUNE DI MERATE	LC	Lombardia	€ 270.909,22
767	COMUNE DI MERCATO SAN SEVERINO	SA	Campania	€ 1.113.710,91
768	COMUNE DI MERCATO SARACENO	FC	Emilia-Romagna	€ -
769	COMUNE DI MESENZANA	VA	Lombardia	€ 199.985,36
770	COMUNE DI META	NA	Campania	€ 58.704,70

ALLEGATO C

N.	Ente	Provincia	Regione	Esclusione di cui all'articolo 1, comma 713, della legge n. 208 del 2015
771	COMUNE DI MEZZANE DI SOTTO	VR	Veneto	€ 57.166,29
772	COMUNE DI MEZZOLOMBARDO	TN	Trentino-Alto Adige	€ 70.614,04
773	COMUNE DI MEZZOMERICO	NO	Piemonte	€ 96.518,16
774	COMUNE DI MIAGLIANO	BI	Piemonte	€ 22.205,67
775	COMUNE DI MIANE	TV	Veneto	€ 248.703,55
776	COMUNE DI MIGLIANICO	CH	Abruzzo	€ 66.617,02
777	COMUNE DI MILANO	MI	Lombardia	€ 19.662.946,03
778	COMUNE DI MILIS	OR	Sardegna	€ 39.970,21
779	COMUNE DI MIRABELLO SANNITICO	CB	Molise	€ 119.910,64
780	COMUNE DI MISILMERI	PA	Sicilia	€ -
781	COMUNE DI MOCONESI	GE	Liguria	€ 209.001,00
782	COMUNE DI MODENA	MO	Emilia-Romagna	€ 1.376.751,77
783	COMUNE DI MOLINELLA	BO	Emilia-Romagna	€ 286.130,30
784	COMUNE DI MONASTEROLO DI SAVIGLIANO	CN	Piemonte	€ 22.205,67
785	COMUNE DI MONCALIERI	TO	Piemonte	€ 142.116,31
786	COMUNE DI MONCRIVELLO	VC	Piemonte	€ 73.000,26
787	COMUNE DI MONFORTE SAN GIORGIO	ME	Sicilia	€ 11.684,21
788	COMUNE DI MONGRANDO	BI	Piemonte	€ 68.956,24
789	COMUNE DI MONTAGNANA	PD	Veneto	€ 1.265.000,00
790	COMUNE DI MONTANARO	TO	Piemonte	€ 44.411,35
791	COMUNE DI MONTANASO LOMBARDO	LO	Lombardia	€ 82.605,11
792	COMUNE DI MONTANO LUCINO	CO	Lombardia	€ 235.380,14
793	COMUNE DI MONTE ARGENTARIO	GR	Toscana	€ 243.374,18
794	COMUNE DI MONTE CASTELLO DI VIBIO	PG	Umbria	€ -
795	COMUNE DI MONTE ROBERTO	AN	Marche	€ 131.123,86
796	COMUNE DI MONTE SAN BIAGIO	LT	Lazio	€ 267.599,46
797	COMUNE DI MONTE SAN SAVINO	AR	Toscana	€ 57.734,75
798	COMUNE DI MONTE SAN VITO	AN	Marche	€ 88.822,70
799	COMUNE DI MONTEBELLUNA	TV	Veneto	€ 390.325,12
800	COMUNE DI MONTECAROTTO	AN	Marche	€ 53.293,62
801	COMUNE DI MONTECASSIANO	MC	Marche	€ 720.000,00
802	COMUNE DI MONTECATINI-TERME	PT	Toscana	€ 43.156,47
803	COMUNE DI MONTECCHIO EMILIA	RE	Emilia-Romagna	€ 263.268,21
804	COMUNE DI MONTECCHIO MAGGIORE	VI	Veneto	€ 133.234,04
805	COMUNE DI MONTECHIARUGOLO	PR	Emilia-Romagna	€ 167.249,82
806	COMUNE DI MONTECOPIOLO	PU	Marche	€ 254.410,40
807	COMUNE DI MONTECOSARO	MC	Marche	€ 66.565,43
808	COMUNE DI MONTECRETO	MO	Emilia-Romagna	€ 44.411,35
809	COMUNE DI MONTEFIORE CONCA	RN	Emilia-Romagna	€ 12.000,00
810	COMUNE DI MONTEFIORINO	MO	Emilia-Romagna	€ 71.873,00
811	COMUNE DI MONTEGRINO VALTRAVAGLIA	VA	Lombardia	€ 44.447,42
812	COMUNE DI MONTELLO	BG	Lombardia	€ 115.469,50
813	COMUNE DI MONTEMAGGIORE AL METAURO	PU	Marche	€ 248.265,22
814	COMUNE DI MONTEMAGGIORE BELSITO	PA	Sicilia	€ 51.073,05
815	COMUNE DI MONTEMURLO	PO	Toscana	€ 66.617,02
816	COMUNE DI MONTENERO DI BISACCIA	CB	Molise	€ 20.360,83
817	COMUNE DI MONTEPAONE	CZ	Calabria	€ 137.408,71
818	COMUNE DI MONTEPULCIANO	SI	Toscana	€ 18.849,06
819	COMUNE DI MONTERIGGIONI	SI	Toscana	€ 301.049,68
820	COMUNE DI MONTEROSI	VT	Lazio	€ 444.113,48
821	COMUNE DI MONTEROSSO ALMO	RG	Sicilia	€ 160.559,52
822	COMUNE DI MONTEROTONDO	RM	Lazio	€ 541.387,65
823	COMUNE DI MONTESCUDO - MONTE COLOMBO	RN	Emilia-Romagna	€ -
824	COMUNE DI MONTESILVANO	PE	Abruzzo	€ 565.678,01
825	COMUNE DI MONTIANO	FC	Emilia-Romagna	€ 500.661,43
826	COMUNE DI MONTICELLI BRUSATI	BS	Lombardia	€ 59.955,32
827	COMUNE DI MONTICELLO BRIANZA	LC	Lombardia	€ 30.580,23
828	COMUNE DI MONTIERI	GR	Toscana	€ 88.822,70
829	COMUNE DI MONTIGNOSO	MS	Toscana	€ 760.000,00
830	COMUNE DI MONTIRONE	BS	Lombardia	€ 435.908,03
831	COMUNE DI MONZA	MB	Lombardia	€ 1.676.528,37
832	COMUNE DI MORAZZONE	VA	Lombardia	€ 102.356,63
833	COMUNE DI MORBEGNO	SO	Lombardia	€ 49.740,71
834	COMUNE DI MORDANO	BO	Emilia-Romagna	€ 138.563,40
835	COMUNE DI MORETTA	CN	Piemonte	€ 328.643,97
836	COMUNE DI MORIAGO DELLA BATTAGLIA	TV	Veneto	€ 177.645,39
837	COMUNE DI MOROZZO	CN	Piemonte	€ -
838	COMUNE DI MORROVALLE	MC	Marche	€ -
839	COMUNE DI MORTEGLIANO	UD	Friuli-Venezia Giulia	€ 86.969,81
840	COMUNE DI MOSCIANO SANT'ANGELO	TE	Abruzzo	€ 32.420,28

ALLEGATO C

N.	Ente	Provincia	Regione	Esclusione di cui all'articolo 1, comma 713, della legge n. 208 del 2015
841	COMUNE DI MOTTA DI LIVENZA	TV	Veneto	€ 391.615,39
842	COMUNE DI MOZZANICA	BG	Lombardia	€ 174.040,22
843	COMUNE DI MOZZATE	CO	Lombardia	€ 1.688.526,50
844	COMUNE DI MOZZECANE	VR	Veneto	€ 114.973,08
845	COMUNE DI MOZZO	BG	Lombardia	€ 222.056,74
846	COMUNE DI MUGNANO DI NAPOLI	NA	Campania	€ 172.031,35
847	COMUNE DI MURLO	SI	Toscana	€ 418.985,98
848	COMUNE DI MURO LUCANO	PZ	Basilicata	€ 44.411,35
849	COMUNE DI MUSSOLENTE	VI	Veneto	€ 63.508,23
850	COMUNE DI MUZZANA DEL TURGNANO	UD	Friuli-Venezia Giulia	€ 88.822,70
851	COMUNE DI NARNI	TR	Umbria	€ 208.733,33
852	COMUNE DI NARZOLE	CN	Piemonte	€ 67.000,70
853	COMUNE DI NASO	ME	Sicilia	€ 40.000,00
854	COMUNE DI NEGRAR	VR	Veneto	€ 208.733,33
855	COMUNE DI NEIVE	CN	Piemonte	€ 33.449,83
856	COMUNE DI NEPI	VT	Lazio	€ 71.832,25
857	COMUNE DI NERVESA DELLA BATTAGLIA	TV	Veneto	€ 500.000,00
858	COMUNE DI NERVIANO	MI	Lombardia	€ 2.000.000,00
859	COMUNE DI NEVIANO DEGLI ARDUINI	PR	Emilia-Romagna	€ -
860	COMUNE DI NOALE	VE	Veneto	€ 648.548,51
861	COMUNE DI NOCERA INFERIORE	SA	Campania	€ 75.045,85
862	COMUNE DI NOCERA SUPERIORE	SA	Campania	€ 701.860,95
863	COMUNE DI NOLE	TO	Piemonte	€ 200.699,40
864	COMUNE DI NOLI	SY	Liguria	€ 500.000,00
865	COMUNE DI NONE	TO	Piemonte	€ 144.336,88
866	COMUNE DI NOVA MILANESE	MB	Lombardia	€ 152.117,30
867	COMUNE DI NOVATE MILANESE	MI	Lombardia	€ 1.154.605,60
868	COMUNE DI NOVELLARA	RE	Emilia-Romagna	€ 156.338,35
869	COMUNE DI NOVELLO	CN	Piemonte	€ 5.713,14
870	COMUNE DI NOVI DI MODENA	MO	Emilia-Romagna	€ 6.217,59
871	COMUNE DI NUMANA	AN	Marche	€ 24.426,24
872	COMUNE DI NUORO	NU	Sardegna	€ 392.517,06
873	COMUNE DI NUVOLENTI	BS	Lombardia	€ 133.799,73
874	COMUNE DI NUXIS	CI	Sardegna	€ 13.323,40
875	COMUNE DI OCCHIEPPO INFERIORE	BI	Piemonte	€ 93.659,85
876	COMUNE DI OCCHIOBELLO	RO	Veneto	€ 138.563,40
877	COMUNE DI OGGIONA CON SANTO STEFANO	VA	Lombardia	€ 30.199,72
878	COMUNE DI OGGIONO	LC	Lombardia	€ 22.205,67
879	COMUNE DI OLEVANO SUL TUSCIANO	SA	Campania	€ 1.143.592,20
880	COMUNE DI OLGiate MOLGORA	LC	Lombardia	€ 93.263,83
881	COMUNE DI OLGiate OLONA	VA	Lombardia	€ 429.029,22
882	COMUNE DI OLGiate	LC	Lombardia	€ 519.612,77
883	COMUNE DI OLLOLAI	NU	Sardegna	€ 240.455,03
884	COMUNE DI OLTRONA DI SAN MAMETTE	CO	Lombardia	€ 87.046,24
885	COMUNE DI OMEGNA	VB	Piemonte	€ 22.205,67
886	COMUNE DI OPERA	MI	Lombardia	€ 970.637,41
887	COMUNE DI ORIA	BR	Puglia	€ 301.997,16
888	COMUNE DI ORICOLA	AQ	Abruzzo	€ 133.234,04
889	COMUNE DI ORMELLE	TV	Veneto	€ 89.887,24
890	COMUNE DI ORSENIIGO	CO	Lombardia	€ 163.211,70
891	COMUNE DI ORVIETO	TR	Umbria	€ -
892	COMUNE DI ORZINUOVI	BS	Lombardia	€ 732.787,23
893	COMUNE DI OSCHIRI	OT	Sardegna	€ 152.532,23
894	COMUNE DI OSIO SOTTO	BG	Lombardia	€ 397.481,56
895	COMUNE DI OSPEDALETTO EUGANEO	PD	Veneto	€ 16.074,00
896	COMUNE DI OSSAGO LODIGIANO	LO	Lombardia	€ 28.423,26
897	COMUNE DI OSTIANO	CR	Lombardia	€ 79.931,62
898	COMUNE DI OSTRA	AN	Marche	€ 113.449,68
899	COMUNE DI OSTRA VETERE	AN	Marche	€ 79.940,43
900	COMUNE DI OSTUNI	BR	Puglia	€ 82.240,05
901	COMUNE DI OULX	TO	Piemonte	€ 790.521,99
902	COMUNE DI OVODDA	NU	Sardegna	€ 31.774,54
903	COMUNE DI OZIERI	SS	Sardegna	€ -
904	COMUNE DI OZZANO DELL'EMILIA	BO	Emilia-Romagna	€ 106.491,31
905	COMUNE DI OZZANO MONFERRATO	AL	Piemonte	€ 6.590,74
906	COMUNE DI PACE DEL MELA	ME	Sicilia	€ 302.441,28
907	COMUNE DI PADERNO D'ADDA	LC	Lombardia	€ 24.426,24
908	COMUNE DI PADERNO DEL GRAPPA	TV	Veneto	€ 485.423,00
909	COMUNE DI PADERNO DUGNANO	MI	Lombardia	€ 269.510,26
910	COMUNE DI PADOVA	PD	Veneto	€ 624.782,13

ALLEGATO C

N.	Ente	Provincia	Regione	Esclusione di cui all'articolo 1, comma 713, della legge n. 208 del 2015
911	COMUNE DI PAGANI	SA	Campania	€ 55.514,18
912	COMUNE DI PAGAZZANO	BG	Lombardia	€ 400.000,00
913	COMUNE DI PAGNACCO	UD	Friuli-Venezia Giulia	€ 39.970,21
914	COMUNE DI PAITONE	BS	Lombardia	€ 430.516,95
915	COMUNE DI PALADINA	BG	Lombardia	€ 20.939,58
916	COMUNE DI PALAIA	PI	Toscana	€ 65.093,32
917	COMUNE DI PALAZZO ADRIANO	PA	Sicilia	€ 164.814,58
918	COMUNE DI PALAZZO PIGNANO	CR	Lombardia	€ 690.000,00
919	COMUNE DI PALAZZO SAN GERVASIO	PZ	Basilicata	€ 248.703,55
920	COMUNE DI PALAZZOLO DELLO STELLA	UD	Friuli-Venezia Giulia	€ 694.539,75
921	COMUNE DI PALAZZOLO VERCELLESE	VC	Piemonte	€ 15.082,98
922	COMUNE DI PALENA	CH	Abruzzo	€ 90.218,31
923	COMUNE DI PALERMO	PA	Sicilia	€ 524.478,47
924	COMUNE DI PALOMBARO	CH	Abruzzo	€ 107.367,99
925	COMUNE DI PANCALIERI	TO	Piemonte	€ 34.640,85
926	COMUNE DI PARABIAGO	MI	Lombardia	€ 496.947,99
927	COMUNE DI PARABITA	LE	Puglia	€ 82.247,60
928	COMUNE DI PARMA	PR	Emilia-Romagna	€ 2.351.749,10
929	COMUNE DI PARTANNA	TP	Sicilia	€ 116.000,00
930	COMUNE DI PATERNÒ	CT	Sicilia	€ 688.218,73
931	COMUNE DI PAVAROLO	TO	Piemonte	€ -
932	COMUNE DI PAVIA	PV	Lombardia	€ 211.398,01
933	COMUNE DI PAVIA DI UDINE	UD	Friuli-Venezia Giulia	€ 300.000,00
934	COMUNE DI PAVONE CANAVESE	TO	Piemonte	€ 31.087,94
935	COMUNE DI PAVONE DEL MELLA	BS	Lombardia	€ 80.762,05
936	COMUNE DI PAVULLO NEL FRIGNANO	MO	Emilia-Romagna	€ 28.008,00
937	COMUNE DI PECETTO TORINESE	TO	Piemonte	€ 40.000,00
938	COMUNE DI PEDAVENA	BL	Veneto	€ 51.517,16
939	COMUNE DI PEDRENGO	BG	Lombardia	€ 67.865,74
940	COMUNE DI PEGLIO	PU	Marche	€ -
941	COMUNE DI PELLA	NO	Piemonte	€ 43.523,12
942	COMUNE DI PERGINE VALSUGANA	TN	Trentino-Alto Adige	€ 388.142,30
943	COMUNE DI PEROSA ARGENTINA	TO	Piemonte	€ 26.868,87
944	COMUNE DI PERTUSIO	TO	Piemonte	€ 86.158,01
945	COMUNE DI PERUGIA	PG	Umbria	€ 179.220,30
946	COMUNE DI PESARO	PU	Marche	€ 640.411,63
947	COMUNE DI PESCAROLO ED UNITI	CR	Lombardia	€ 39.878,89
948	COMUNE DI PESCOLOSTANZO	AQ	Abruzzo	€ 14.211,63
949	COMUNE DI PESSANO CON BORNAGO	MI	Lombardia	€ 190.000,00
950	COMUNE DI PETRALIA SOPRANA	PA	Sicilia	€ 22.205,67
951	COMUNE DI PETRIOLO	MC	Marche	€ 618.650,07
952	COMUNE DI PETRITOLI	FM	Marche	€ -
953	COMUNE DI PIAGGE	PU	Marche	€ 200.699,80
954	COMUNE DI PIANEZZE	VI	Veneto	€ 35.529,08
955	COMUNE DI PIENZA	SI	Toscana	€ 452.510,00
956	COMUNE DI PIETRADEFUSI	AV	Campania	€ 133.234,04
957	COMUNE DI PIETRAFITTA	CS	Calabria	€ 40.124,32
958	COMUNE DI PIEVE EMANUELE	MI	Lombardia	€ 273.129,79
959	COMUNE DI PIEVE LIGURE	GE	Liguria	€ 35.529,08
960	COMUNE DI PIEVE SAN GIACOMO	CR	Lombardia	€ 40.139,88
961	COMUNE DI PIEVEPELAGO	MO	Emilia-Romagna	€ 93.140,00
962	COMUNE DI PINCARA	RO	Veneto	€ 22.205,67
963	COMUNE DI PINETO	TE	Abruzzo	€ 334.499,53
964	COMUNE DI PINO TORINESE	TO	Piemonte	€ 407.939,92
965	COMUNE DI PIOBESI TORINESE	TO	Piemonte	€ 33.000,00
966	COMUNE DI PIOSSASCO	TO	Piemonte	€ 25.000,00
967	COMUNE DI PIOVENE ROCCHETTE	VI	Veneto	€ 116.439,32
968	COMUNE DI PIRAINO	ME	Sicilia	€ -
969	COMUNE DI PISA	PI	Toscana	€ 655.040,00
970	COMUNE DI POCENIA	UD	Friuli-Venezia Giulia	€ 8.882,27
971	COMUNE DI POGGIBONSI	SI	Toscana	€ 114.398,64
972	COMUNE DI POGGIO A CAIANO	PO	Toscana	€ 973.518,94
973	COMUNE DI POGGIO PICENZE	AQ	Abruzzo	€ 20.069,74
974	COMUNE DI POGGIO RENATICO	FE	Emilia-Romagna	€ 44.411,35
975	COMUNE DI POGGIO RUSCO	MN	Lombardia	€ 30.413,77
976	COMUNE DI POGGIOMARINO	NA	Campania	€ 345.923,54
977	COMUNE DI POGLIANO MILANESE	MI	Lombardia	€ 383.471,11
978	COMUNE DI POIRINO	TO	Piemonte	€ 81.006,43
979	COMUNE DI POLESSELLA	RO	Veneto	€ 193.855,53
980	COMUNE DI POLISTENA	RC	Calabria	€ 303.129,21

ALLEGATO C

N.	Ente	Provincia	Regione	Esclusione di cui all'articolo 1, comma 713, delle legge n. 208 del 2015
981	COMUNE DI POLLENZA	MC	Marche	€ 66.617,02
982	COMUNE DI POLONGHERA	CN	Piemonte	€ 211.447,81
983	COMUNE DI POMARANCE	PI	Toscana	€ 173.204,26
984	COMUNE DI POMIGLIANO D'ARCO	NA	Campania	€ 991.068,98
985	COMUNE DI PONCARALE	BS	Lombardia	€ 668.999,06
986	COMUNE DI PONSO	PD	Veneto	€ 37.749,65
987	COMUNE DI PONTASSIEVE	FI	Toscana	€ 240.709,50
988	COMUNE DI PONTE DI PIAVE	TV	Veneto	€ 144.352,82
989	COMUNE DI PONTE NELLE ALPI	BL	Veneto	€ 91.627,00
990	COMUNE DI PONTE SAN PIETRO	BG	Lombardia	€ 213.174,47
991	COMUNE DI PONTENURE	PC	Emilia-Romagna	€ 468.299,26
992	COMUNE DI PONTERANICA	BG	Lombardia	€ 650.346,19
993	COMUNE DI PONTEVICO	BS	Lombardia	€ 82.799,16
994	COMUNE DI PONTIROLO NUOVO	BG	Lombardia	€ 133.234,04
995	COMUNE DI POPPI	AR	Toscana	€ 155.439,72
996	COMUNE DI PORCARI	LU	Toscana	€ 270.642,75
997	COMUNE DI PORCIA	PN	Friuli-Venezia Giulia	€ 275.528,89
998	COMUNE DI PORLEZZA	CO	Lombardia	€ 310.879,43
999	COMUNE DI PORTO CERESIO	VA	Lombardia	€ 153.869,47
1000	COMUNE DI PORTO RECANATI	MC	Marche	€ 120.419,64
1001	COMUNE DI PORTOFERRAIO	LI	Toscana	€ 498.180,29
1002	COMUNE DI PORTOGRUARO	VE	Veneto	€ 251.538,33
1003	COMUNE DI PORTOMAGGIORE	FE	Emilia-Romagna	€ 394.467,38
1004	COMUNE DI POSSAGNO	TV	Veneto	€ 597.274,26
1005	COMUNE DI POTENZA PICENA	MC	Marche	€ 750.000,00
1006	COMUNE DI POZZONOVO	PD	Veneto	€ 73.278,72
1007	COMUNE DI POZZUOLI	NA	Campania	€ 1.110.283,69
1008	COMUNE DI PRADALUNGA	BG	Lombardia	€ 64.396,45
1009	COMUNE DI PRALBOINO	BS	Lombardia	€ 167.249,56
1010	COMUNE DI PRASCORSANO	TO	Piemonte	€ 43.523,12
1011	COMUNE DI PRATA SANNITA	CE	Campania	€ 310.879,43
1012	COMUNE DI PRATO	PO	Toscana	€ 483.532,99
1013	COMUNE DI PRATOLA SERRA	AV	Campania	€ 686.800,00
1014	COMUNE DI PREDAPPIO	FC	Emilia-Romagna	€ 121.827,88
1015	COMUNE DI PREGNANA MILANESE	MI	Lombardia	€ 328.473,19
1016	COMUNE DI PRESEGLIE	BS	Lombardia	€ -
1017	COMUNE DI PREVALLE	BS	Lombardia	€ 347.539,30
1018	COMUNE DI PRIGNANO SULLA SECCHIA	MO	Emilia-Romagna	€ 53.293,62
1019	COMUNE DI PRIOCCA	CN	Piemonte	€ 50.000,00
1020	COMUNE DI PROCIDA	NA	Campania	€ -
1021	COMUNE DI PROSERPIO	CO	Lombardia	€ 7.400,00
1022	COMUNE DI PUTIGNANO	BA	Puglia	€ 133.234,04
1023	COMUNE DI QUARTU SANT'ELENA	CA	Sardegna	€ 159.423,41
1024	COMUNE DI QUARTUCCIU	CA	Sardegna	€ -
1025	COMUNE DI QUATTRO CASTELLA	RE	Emilia-Romagna	€ 10.214,61
1026	COMUNE DI QUINTO VICENTINO	VI	Veneto	€ 131.013,48
1027	COMUNE DI RACALE	LE	Puglia	€ 127.460,57
1028	COMUNE DI RAGOGNA	UD	Friuli-Venezia Giulia	€ -
1029	COMUNE DI RAGUSA	RG	Sicilia	€ 141.228,09
1030	COMUNE DI RAPAGNANO	FM	Marche	€ 306.401,67
1031	COMUNE DI RAPALLO	GE	Liguria	€ 441.071,30
1032	COMUNE DI RAPINO	CH	Abruzzo	€ 100.349,50
1033	COMUNE DI RAPOLLA	PZ	Basilicata	€ 111.028,37
1034	COMUNE DI RAPONE	PZ	Basilicata	€ 88.822,70
1035	COMUNE DI RAVELLO	SA	Campania	€ 222.056,74
1036	COMUNE DI RAVENNA	RA	Emilia-Romagna	€ 2.988.524,82
1037	COMUNE DI REANO	TO	Piemonte	€ 147.625,40
1038	COMUNE DI RECETTO	NO	Piemonte	€ 66.617,02
1039	COMUNE DI REFRONTOLO	TV	Veneto	€ 97.704,96
1040	COMUNE DI REGALBUTO	EN	Sicilia	€ 37.463,70
1041	COMUNE DI REGGIO DI CALABRIA	RC	Calabria	€ 1.376.751,77
1042	COMUNE DI REGGIO NELL'EMILIA	RE	Emilia-Romagna	€ 285.780,00
1043	COMUNE DI REINO	BN	Campania	€ 141.228,09
1044	COMUNE DI REMANZACCO	UD	Friuli-Venezia Giulia	€ 66.617,02
1045	COMUNE DI RENDE	CS	Calabria	€ 388.375,01
1046	COMUNE DI REVINE LAGO	TV	Veneto	€ -
1047	COMUNE DI REZZATO	BS	Lombardia	€ 226.497,87
1048	COMUNE DI RIESI	CL	Sicilia	€ 24.152,82
1049	COMUNE DI RIFREDDO	CN	Piemonte	€ 18.963,65
1050	COMUNE DI RIGNANO GARGANICO	FG	Puglia	€ 266.912,20

ALLEGATO C

N	Ente	Provincia	Regione	Esclusione di cui all'articolo 1, comma 713, della legge n. 208 del 2015
1051	COMUNE DI RIOLUNATO	MO	Emilia-Romagna	€ 19.410,00
1052	COMUNE DI RIPALTA CREMASCA	CR	Lombardia	€ 90.314,63
1053	COMUNE DI RIPE SAN GINESIO	MC	Marche	€ 160.000,00
1054	COMUNE DI RIVA PRESSO CHIERI	TO	Piemonte	€ -
1055	COMUNE DI RIVALBA	TO	Piemonte	€ 8.637,00
1056	COMUNE DI RIVALTA DI TORINO	TO	Piemonte	€ 402.205,16
1057	COMUNE DI RIVOLI VERONESE	VR	Veneto	€ 286.580,00
1058	COMUNE DI ROBASSOMERO	TO	Piemonte	€ 2.688.294,00
1059	COMUNE DI ROBBIATE	LC	Lombardia	€ 22.205,67
1060	COMUNE DI ROBECCO D'OGGIO	CR	Lombardia	€ -
1061	COMUNE DI ROILANTE	CN	Piemonte	€ 97.354,13
1062	COMUNE DI ROCCA DE' BALDI	CN	Piemonte	€ 14.317,00
1063	COMUNE DI ROCCAFRANCA	BS	Lombardia	€ 177.645,39
1064	COMUNE DI ROCCALUMERA	ME	Sicilia	€ 27.300,00
1065	COMUNE DI ROCCARASO	AQ	Abruzzo	€ 222.056,74
1066	COMUNE DI ROCCAIONE	CN	Piemonte	€ 57.734,75
1067	COMUNE DI RODELLO	CN	Piemonte	€ 4.358,00
1068	COMUNE DI RODIGO	MN	Lombardia	€ 123.845,71
1069	COMUNE DI ROÈ VOLCIANO	BS	Lombardia	€ 188.970,28
1070	COMUNE DI ROGENO	LC	Lombardia	€ 1.000.000,00
1071	COMUNE DI ROLETTO	TO	Piemonte	€ 28.566,13
1072	COMUNE DI ROMA	RM	Lazio	€ 18.162.953,20
1073	COMUNE DI ROMANO D'EZZELINO	VI	Veneto	€ 44.411,35
1074	COMUNE DI ROMANO DI LOMBARDIA	BG	Lombardia	€ 44.411,35
1075	COMUNE DI ROSENTINO	NO	Piemonte	€ 470.725,74
1076	COMUNE DI RONAGO	CO	Lombardia	€ 22.205,67
1077	COMUNE DI RONCÀ	VR	Veneto	€ 25.000,00
1078	COMUNE DI RONCADE	TV	Veneto	€ 83.009,71
1079	COMUNE DI RONCHI DEI LEGIONARI	GO	Friuli-Venezia Giulia	€ 582.425,07
1080	COMUNE DI RONCO BRIANTINO	MB	Lombardia	€ 681.225,66
1081	COMUNE DI RONDISSONE	TO	Piemonte	€ 40.069,69
1082	COMUNE DI ROSÀ	VI	Veneto	€ 2.544.780,99
1083	COMUNE DI ROSIGNANO MARITTIMO	LI	Toscana	€ 199.851,06
1084	COMUNE DI ROSIGNANO MONFERRATO	AL	Piemonte	€ 77.260,52
1085	COMUNE DI ROSSANO	CS	Calabria	€ 1.945.291,63
1086	COMUNE DI ROSSANO VENETO	VI	Veneto	€ 98.593,19
1087	COMUNE DI ROSSIGLIONE	GE	Liguria	€ 12.746,06
1088	COMUNE DI ROSTA	TO	Piemonte	€ 97.345,18
1089	COMUNE DI ROTONDELLA	MT	Basilicata	€ -
1090	COMUNE DI ROTONDI	AV	Campania	€ 85.831,15
1091	COMUNE DI ROTOFRENO	PC	Emilia-Romagna	€ 528.464,84
1092	COMUNE DI ROVASENDA	VC	Piemonte	€ 31.087,94
1093	COMUNE DI ROVELLASCA	CO	Lombardia	€ 133.234,04
1094	COMUNE DI ROVERÈ VERONESE	VR	Veneto	€ 78.573,00
1095	COMUNE DI ROVETTA	BG	Lombardia	€ 111.028,37
1096	COMUNE DI ROZZANO	MI	Lombardia	€ 733.187,89
1097	COMUNE DI RUBIERA	RE	Emilia-Romagna	€ 84.381,56
1098	COMUNE DI RUFFANO	LE	Puglia	€ 1.317.977,00
1099	COMUNE DI SACCOLONGO	PD	Veneto	€ 21.672,74
1100	COMUNE DI SAINT-CHRISTOPHE	AO	Valle d'Aosta	€ 668.999,06
1101	COMUNE DI SALA BAGANZA	PR	Emilia-Romagna	€ 198.727,46
1102	COMUNE DI SALASSA	TO	Piemonte	€ 77.168,86
1103	COMUNE DI SALE DELLE LANGHE	CN	Piemonte	€ 17.729,45
1104	COMUNE DI SALERNO	SA	Campania	€ 199.851,06
1105	COMUNE DI SALGAREDA	TV	Veneto	€ 138.119,29
1106	COMUNE DI SALTARA	PU	Marche	€ 74.356,23
1107	COMUNE DI SALUDECIO	RN	Emilia-Romagna	€ 30.000,00
1108	COMUNE DI SALUSSOLA	BI	Piemonte	€ -
1109	COMUNE DI SALUZZO	CN	Piemonte	€ 119.466,52
1110	COMUNE DI SALVIOLA	CR	Lombardia	€ 13.379,69
1111	COMUNE DI SAMATZAI	CA	Sardegna	€ 46.631,91
1112	COMUNE DI SAMONE	TO	Piemonte	€ 61.731,77
1113	COMUNE DI SAN BASSANO	CR	Lombardia	€ 33.128,62
1114	COMUNE DI SAN BELLINO	RO	Veneto	€ 51.073,05
1115	COMUNE DI SAN BENEDETTO DEL TRONTO	AP	Marche	€ 167.249,56
1116	COMUNE DI SAN BENEDETTO VAL DI SAMBRO	BO	Emilia-Romagna	€ 64.396,45
1117	COMUNE DI SAN BONIFACIO	VR	Veneto	€ 1.176.900,71
1118	COMUNE DI SAN CESAREO	RM	Lazio	€ 532.936,17
1119	COMUNE DI SAN CESARIO DI LECCE	LE	Puglia	€ 284.270,00
1120	COMUNE DI SAN CESARIO SUL PANARO	MO	Emilia-Romagna	€ 56.700,00

ALLEGATO C

N.	Ente	Provincia	Regione	Esclusione di cui all'articolo 1, comma 713, delle legge n. 208 del 2015	
1121	COMUNE DI SAN COLOMBANO AL LAMBRO	MI	Lombardia	€	192.198,67
1122	COMUNE DI SAN COLOMBANO CERTENOLI	GE	Liguria	€	44.400,00
1123	COMUNE DI SAN DANIELE DEL FRIULI	UD	Friuli-Venezia Giulia	€	52.433,81
1124	COMUNE DI SAN FEDELE INTELVI	CO	Lombardia	€	-
1125	COMUNE DI SAN FELE	PZ	Basilicata	€	100.349,90
1126	COMUNE DI SAN FELICE DEL BENACO	BS	Lombardia	€	213.174,47
1127	COMUNE DI SAN FILIPPO DEL MELA	ME	Sicilia	€	-
1128	COMUNE DI SAN FIOR	TV	Veneto	€	363.115,60
1129	COMUNE DI SAN FRANCESCO AL CAMPO	TO	Piemonte	€	148.778,01
1130	COMUNE DI SAN GENNARO VESUVIANO	NA	Campania	€	-
1131	COMUNE DI SAN GERMANO CHISONE	TO	Piemonte	€	17.764,54
1132	COMUNE DI SAN GERVASIO BRESCIANO	BS	Lombardia	€	360.842,20
1133	COMUNE DI SAN GIMIGNANO	SI	Toscana	€	103.694,72
1134	COMUNE DI SAN GIORGIO DELLE PERTICHE	PD	Veneto	€	227.459,58
1135	COMUNE DI SAN GIORGIO DI MANTOVA	MN	Lombardia	€	195.409,93
1136	COMUNE DI SAN GIORGIO DI NOGARO	UD	Friuli-Venezia Giulia	€	80.802,45
1137	COMUNE DI SAN GIORGIO DI PIANO	BO	Emilia-Romagna	€	100.349,50
1138	COMUNE DI SAN GIORGIO LA MOLARA	BN	Campania	€	293.114,89
1139	COMUNE DI SAN GIORGIO PIACENTINO	PC	Emilia-Romagna	€	19.985,11
1140	COMUNE DI SAN GIOVANNI IN CROCE	CR	Lombardia	€	50.174,75
1141	COMUNE DI SAN GIUSEPPE VESUVIANO	NA	Campania	€	220.276,73
1142	COMUNE DI SAN GIUSTO CANAVESE	TO	Piemonte	€	57.290,64
1143	COMUNE DI SAN LAZZARO DI SAVENA	BO	Emilia-Romagna	€	216.587,23
1144	COMUNE DI SAN LORENZO AL MARE	IM	Liguria	€	50.000,00
1145	COMUNE DI SAN MARCELLO PISTOIESE	PT	Toscana	€	55.514,18
1146	COMUNE DI SAN MARCO ARGENTANO	CS	Calabria	€	32.624,30
1147	COMUNE DI SAN MARCO D'ALUNZIO	ME	Sicilia	€	14.783,65
1148	COMUNE DI SAN MARTINO AL TAGLIAMENTO	PN	Friuli-Venezia Giulia	€	22.205,67
1149	COMUNE DI SAN MARTINO DI VENEZZE	RO	Veneto	€	122.131,21
1150	COMUNE DI SAN MARTINO IN STRADA	LO	Lombardia	€	-
1151	COMUNE DI SAN MARTINO SANNITA	BN	Campania	€	690.000,00
1152	COMUNE DI SAN MARTINO SICCOMARIO	PV	Lombardia	€	196.589,23
1153	COMUNE DI SAN MARZANO OLIVETO	AT	Piemonte	€	-
1154	COMUNE DI SAN MAURIZIO CANAVESE	TO	Piemonte	€	80.279,76
1155	COMUNE DI SAN MAURO PASCOLI	FC	Emilia-Romagna	€	1.180.593,65
1156	COMUNE DI SAN MICHELE AL TAGLIAMENTO	VE	Veneto	€	183.974,80
1157	COMUNE DI SAN MICHELE SALENTINO	BR	Puglia	€	102.146,10
1158	COMUNE DI SAN PAOLO DI JESI	AN	Marche	€	100.349,89
1159	COMUNE DI SAN PIETRO IN CASALE	BO	Emilia-Romagna	€	62.175,89
1160	COMUNE DI SAN PIETRO VERNOTICO	BR	Puglia	€	355.909,43
1161	COMUNE DI SAN RAFFAELE CIMENA	TO	Piemonte	€	27.852,00
1162	COMUNE DI SAN ROCCO AL PORTO	LO	Lombardia	€	142.601,44
1163	COMUNE DI SAN SALVATORE DI FITALIA	ME	Sicilia	€	63.020,81
1164	COMUNE DI SAN SALVO	CH	Abruzzo	€	204.292,20
1165	COMUNE DI SAN SEBASTIANO DA PO	TO	Piemonte	€	88.153,86
1166	COMUNE DI SAN SECONDO DI PINEROLO	TO	Piemonte	€	86.969,91
1167	COMUNE DI SAN SEVERINO MARCHE	MC	Marche	€	201.556,75
1168	COMUNE DI SAN SPERATE	CA	Sardegna	€	240.839,74
1169	COMUNE DI SAN VENDEMIANO	TV	Veneto	€	17.658,40
1170	COMUNE DI SAN VINCENZO VALLE ROVETO	AQ	Abruzzo	€	96.213,50
1171	COMUNE DI SAN VITALIANO	NA	Campania	€	102.146,10
1172	COMUNE DI SAN VITTORE OLONA	MI	Lombardia	€	63.064,11
1173	COMUNE DI SAN ZENONE AL LAMBRO	MI	Lombardia	€	133.799,73
1174	COMUNE DI SAN ZENONE DEGLI EZZELINI	TV	Veneto	€	222.056,74
1175	COMUNE DI SANGANO	TO	Piemonte	€	23.243,33
1176	COMUNE DI SANGINETO	CS	Calabria	€	92.908,54
1177	COMUNE DI SANREMO	IM	Liguria	€	797.282,74
1178	COMUNE DI SANTA CROCE SULL'ARNO	PI	Toscana	€	88.822,70
1179	COMUNE DI SANTA FIORA	GR	Toscana	€	13.323,40
1180	COMUNE DI SANTA GIUSTA	OR	Sardegna	€	100.349,50
1181	COMUNE DI SANTA GIUSTINA	BL	Veneto	€	399.702,13
1182	COMUNE DI SANTA GIUSTINA IN COLLE	PD	Veneto	€	-
1183	COMUNE DI SANTA MARGHERITA DI BELICE	AG	Sicilia	€	197.804,35
1184	COMUNE DI SANTA MARGHERITA LIGURE	GE	Liguria	€	181.145,00
1185	COMUNE DI SANTA MARIA A MONTE	PI	Toscana	€	197.804,35
1186	COMUNE DI SANTA MARIA DEL CEDRO	CS	Calabria	€	39.819,21
1187	COMUNE DI SANTA MARIA DELLA VERSA	PV	Lombardia	€	28.867,38
1188	COMUNE DI SANTA MARIA HOÈ	LC	Lombardia	€	177.645,39
1189	COMUNE DI SANTA PAOLINA	AV	Campania	€	102.146,10
1190	COMUNE DI SANTA TERESA DI RIVA	ME	Sicilia	€	175.424,82

ALLEGATO C

N.	Ente	Provincia	Regione	Esclusione di cui all'articolo 1, comma 713, delle legge n. 208 del 2015
1191	COMUNE DI SANT'AGATA BOLOGNESE	BO	Emilia-Romagna	€ 164.883,76
1192	COMUNE DI SANT'AGOSTINO	FE	Emilia-Romagna	€ 610.000,00
1193	COMUNE DI SANT'ALESSIO SICULO	ME	Sicilia	€ -
1194	COMUNE DI SANT'ANTONIO ABATE	NA	Campania	€ 455.216,31
1195	COMUNE DI SANTENA	TO	Piemonte	€ 355.290,78
1196	COMUNE DI SANTERAMO IN COLLE	BA	Puglia	€ 79.940,43
1197	COMUNE DI SANT'ILARIO D'ENZA	RE	Emilia-Romagna	€ 417.466,67
1198	COMUNE DI SANTO STEFANO DI MAGRA	SP	Liguria	€ 17.472,22
1199	COMUNE DI SANTO STEFANO TICINO	MI	Lombardia	€ 99.925,53
1200	COMUNE DI SAREZZO	BS	Lombardia	€ 239.821,28
1201	COMUNE DI SARMATO	PC	Emilia-Romagna	€ 107.963,99
1202	COMUNE DI SARNO	SA	Campania	€ 802.715,57
1203	COMUNE DI SARONNO	VA	Lombardia	€ 255.365,25
1204	COMUNE DI SARTEANO	SI	Toscana	€ 42.280,75
1205	COMUNE DI SASSELLO	SV	Liguria	€ 72.291,90
1206	COMUNE DI SAVA	TA	Puglia	€ 69.790,21
1207	COMUNE DI SAVIANO	NA	Campania	€ 115.482,83
1208	COMUNE DI SAVIGNANO SUL PANARO	MO	Emilia-Romagna	€ -
1209	COMUNE DI SAVIGNANO SUL RUBICONE	FC	Emilia-Romagna	€ 66.899,66
1210	COMUNE DI SCANDIANO	RE	Emilia-Romagna	€ 306.181,20
1211	COMUNE DI SCANDICCI	FI	Toscana	€ 32.307,38
1212	COMUNE DI SCANZOROSCIATE	BG	Lombardia	€ 67.836,57
1213	COMUNE DI SCARLINO	GR	Toscana	€ 427.709,70
1214	COMUNE DI SCHIO	VI	Veneto	€ 175.946,81
1215	COMUNE DI SCHIVENOGLIA	MN	Lombardia	€ 200.000,00
1216	COMUNE DI SCIACCA	AG	Sicilia	€ 519.644,15
1217	COMUNE DI SCORZÈ	VE	Veneto	€ 153.869,47
1218	COMUNE DI SEDICO	BL	Veneto	€ 11.635,77
1219	COMUNE DI SEDRIANO	MI	Lombardia	€ 133.799,73
1220	COMUNE DI SEGRATE	MI	Lombardia	€ 10.231,49
1221	COMUNE DI SELARGIUS	CA	Sardegna	€ 341.600,98
1222	COMUNE DI SENIGALLIA	AN	Marche	€ 577.347,52
1223	COMUNE DI SEQUALS	PN	Friuli-Venezia Giulia	€ 100.000,00
1224	COMUNE DI SEREGNO	MB	Lombardia	€ 679.493,62
1225	COMUNE DI SEREN DEL GRAPPA	BL	Veneto	€ 4.946,65
1226	COMUNE DI SERIATE	BG	Lombardia	€ 253.144,68
1227	COMUNE DI SERRAMANNA	VS	Sardegna	€ 21.664,00
1228	COMUNE DI SERRAMAZZONI	MO	Emilia-Romagna	€ 28.376,00
1229	COMUNE DI SERRENTI	VS	Sardegna	€ 222.364,58
1230	COMUNE DI SERVIGLIANO	FM	Marche	€ 157.660,28
1231	COMUNE DI SESTO SAN GIOVANNI	MI	Lombardia	€ 967.707,13
1232	COMUNE DI SESTU	CA	Sardegna	€ 274.740,59
1233	COMUNE DI SETTIMO MILANESE	MI	Lombardia	€ 133.323,57
1234	COMUNE DI SEVESO	MB	Lombardia	€ 401.386,65
1235	COMUNE DI SGURGOLA	FR	Lazio	€ 367.183,00
1236	COMUNE DI SIDERNO	RC	Calabria	€ -
1237	COMUNE DI SIGNA	FI	Toscana	€ 275.488,88
1238	COMUNE DI SILIQUA	CA	Sardegna	€ 170.296,69
1239	COMUNE DI SINALUNGA	SI	Toscana	€ 163.561,66
1240	COMUNE DI SINNAI	CA	Sardegna	€ 88.822,70
1241	COMUNE DI SIRONE	LC	Lombardia	€ 66.899,66
1242	COMUNE DI SIRTORI	LC	Lombardia	€ 35.001,64
1243	COMUNE DI SIZIANO	PV	Lombardia	€ 66.899,66
1244	COMUNE DI SOAVE	VR	Veneto	€ 400.000,00
1245	COMUNE DI SOGLIANO AL RUBICONE	FC	Emilia-Romagna	€ 468.299,49
1246	COMUNE DI SOLAROLO RAINERIO	CR	Lombardia	€ 63.554,84
1247	COMUNE DI SOLBIATE OLONA	VA	Lombardia	€ 323.195,10
1248	COMUNE DI SOMMA LOMBARDO	VA	Lombardia	€ 272.951,70
1249	COMUNE DI SOMMA VESUVIANA	NA	Campania	€ 444.848,93
1250	COMUNE DI SOMMARIVA DEL BOSCO	CN	Piemonte	€ 21.716,26
1251	COMUNE DI SOMMO	PV	Lombardia	€ 84.947,04
1252	COMUNE DI SORAGNA	PR	Emilia-Romagna	€ -
1253	COMUNE DI SORBOLO	PR	Emilia-Romagna	€ 150.692,51
1254	COMUNE DI SORDIO	LO	Lombardia	€ 66.865,28
1255	COMUNE DI SORESINA	CR	Lombardia	€ 32.884,38
1256	COMUNE DI SORIANO NEL CIMINO	VT	Lazio	€ 180.161,29
1257	COMUNE DI SORRENTO	NA	Campania	€ 275.350,35
1258	COMUNE DI SOTTO IL MONTE GIOVANNI XXIII	BG	Lombardia	€ 420.000,00
1259	COMUNE DI SOVERE	BG	Lombardia	€ 421.983,90
1260	COMUNE DI SOVICILLE	SI	Toscana	€ 250.874,55

ALLEGATO C

N.	Ente	Provincia	Regione	Esclusione di cui all'articolo 1, comma 713, delle legge n. 208 del 2015
1261	COMUNE DI SOZZAGO	NO	Piemonte	€ 45.260,56
1262	COMUNE DI SPADOLA	VV	Calabria	€ 310.879,43
1263	COMUNE DI SPINEA	VE	Veneto	€ 97.704,96
1264	COMUNE DI SPRESIANO	TV	Veneto	€ -
1265	COMUNE DI SQUINZANO	LE	Puglia	€ 239.622,31
1266	COMUNE DI STAGNO LOMBARDO	CR	Lombardia	€ -
1267	COMUNE DI STANGHELLA	PD	Veneto	€ -
1268	COMUNE DI STELLA	SV	Liguria	€ 133.234,04
1269	COMUNE DI STEZZANO	BG	Lombardia	€ 2.224.633,68
1270	COMUNE DI STINTINO	SS	Sardegna	€ 133.799,73
1271	COMUNE DI STRA	VE	Veneto	€ 86.969,81
1272	COMUNE DI STRADELLA	PV	Lombardia	€ 72.488,53
1273	COMUNE DI STRESA	VB	Piemonte	€ 70.166,08
1274	COMUNE DI STREVI	AL	Piemonte	€ 83.624,91
1275	COMUNE DI SUBBIANO	AR	Toscana	€ 354.137,50
1276	COMUNE DI SUELLO	LC	Lombardia	€ 33.449,83
1277	COMUNE DI SUSÀ	TO	Piemonte	€ 153.869,47
1278	COMUNE DI SUSEGANA	TV	Veneto	€ 375.000,00
1279	COMUNE DI SUZZARA	MN	Lombardia	€ 464.609,74
1280	COMUNE DI TAGLIACCOZZO	AQ	Abruzzo	€ 421.907,80
1281	COMUNE DI TAINO	VA	Lombardia	€ 7.994,04
1282	COMUNE DI TALAMONA	SO	Lombardia	€ 159.170,27
1283	COMUNE DI TALANA	OG	Sardegna	€ 151.635,88
1284	COMUNE DI TARENTO	UD	Friuli-Venezia Giulia	€ 304.855,70
1285	COMUNE DI TAURINOVA	RC	Calabria	€ 160.933,52
1286	COMUNE DI TAVULLIA	PU	Marche	€ 177.645,39
1287	COMUNE DI TEGLIO	SO	Lombardia	€ 140.155,26
1288	COMUNE DI TEOLO	PD	Veneto	€ 282.739,75
1289	COMUNE DI TERLIZZI	BA	Puglia	€ 321.468,09
1290	COMUNE DI TERRACCIANO	TN	Trentino-Alto Adige	€ 133.234,04
1291	COMUNE DI TERRALBA	OR	Sardegna	€ 152.344,25
1292	COMUNE DI TERRANUOVA BRACCIOLINI	AR	Toscana	€ -
1293	COMUNE DI TERRUGGIA	AL	Piemonte	€ 44.000,00
1294	COMUNE DI TERTENIA	OG	Sardegna	€ 159.603,72
1295	COMUNE DI TERZO D'AQUILEIA	UD	Friuli-Venezia Giulia	€ 24.426,24
1296	COMUNE DI THIENE	VI	Veneto	€ 104.585,17
1297	COMUNE DI TIRANO	SO	Lombardia	€ 581.912,62
1298	COMUNE DI TISSI	SS	Sardegna	€ 61.609,00
1299	COMUNE DI TIZZANO VAL PARMA	PR	Emilia-Romagna	€ 60.000,00
1300	COMUNE DI TORBOLE CASAGLIA	BS	Lombardia	€ 405.000,00
1301	COMUNE DI TORGIANO	PG	Umbria	€ 225.875,00
1302	COMUNE DI TORINO	TO	Piemonte	€ 3.748.532,61
1303	COMUNE DI TORINO DI SANGRO	CH	Abruzzo	€ 304.661,84
1304	COMUNE DI TORRE DE' BUSI	LC	Lombardia	€ -
1305	COMUNE DI TORRE DI MOSTO	VE	Veneto	€ 100.349,50
1306	COMUNE DI TORRE D'ISOLA	PV	Lombardia	€ 29.435,97
1307	COMUNE DI TORRE MONDOVI	CN	Piemonte	€ 13.323,40
1308	COMUNE DI TORREGLIA	PD	Veneto	€ 195.300,00
1309	COMUNE DI TORREVECCHIA TEATINA	CH	Abruzzo	€ 66.899,66
1310	COMUNE DI TORRI DI QUARTESOLO	VI	Veneto	€ 109.046,68
1311	COMUNE DI TORRICELLA PELIGNA	CH	Abruzzo	€ 15.786,99
1312	COMUNE DI TORRIGLIA	GE	Liguria	€ 62.175,89
1313	COMUNE DI TOSCOLANO-MADERNO	BS	Lombardia	€ 222.056,74
1314	COMUNE DI TOVO SAN GIACOMO	SV	Liguria	€ 25.000,00
1315	COMUNE DI TRADATE	VA	Lombardia	€ 93.596,26
1316	COMUNE DI TRAPANI	TP	Sicilia	€ 790.250,77
1317	COMUNE DI TRAVAGLIATO	BS	Lombardia	€ 2.453.402,07
1318	COMUNE DI TRAVERSETOLO	PR	Emilia-Romagna	€ 280.279,76
1319	COMUNE DI TREISO	CN	Piemonte	€ 43.523,12
1320	COMUNE DI TREVILO	BG	Lombardia	€ 53.519,94
1321	COMUNE DI TREZZANO ROSA	MI	Lombardia	€ 399.702,13
1322	COMUNE DI TREZZO SULL'ADDA	MI	Lombardia	€ 413.833,39
1323	COMUNE DI TRICARICO	MT	Basilicata	€ 670.000,00
1324	COMUNE DI TRICHIANA	BL	Veneto	€ 460.989,79
1325	COMUNE DI TRIESTE	TS	Friuli-Venezia Giulia	€ 1.041.303,00
1326	COMUNE DI TRIGGIANO	BA	Puglia	€ 204.292,20
1327	COMUNE DI TRIGOLO	CR	Lombardia	€ 42.190,78
1328	COMUNE DI TRINO	VC	Piemonte	€ 272.205,67
1329	COMUNE DI TRIORA	IM	Liguria	€ 3.600,00
1330	COMUNE DI TRIUGGIO	MB	Lombardia	€ 122.616,34

ALLEGATO C

N.	Ente	Provincia	Regione	Esclusione di cui all'articolo 1, comma 713, della legge n. 208 del 2015
1331	COMUNE DI TRIVERO	BI	Piemonte	€ 133.799,73
1332	COMUNE DI TROFARELLO	TO	Piemonte	€ 318.333,20
1333	COMUNE DI TROINA	EN	Sicilia	€ 147.179,83
1334	COMUNE DI TRUCCAZZANO	MI	Lombardia	€ 900.000,00
1335	COMUNE DI TUILI	VS	Sardegna	€ -
1336	COMUNE DI TURRIACO	GO	Friuli-Venezia Giulia	€ 44.411,35
1337	COMUNE DI UDINE	UD	Friuli-Venezia Giulia	€ 474.493,06
1338	COMUNE DI UGGIATE-TREVANO	CO	Lombardia	€ 13.663,39
1339	COMUNE DI ULÀ TIRSO	OR	Sardegna	€ 44.344,73
1340	COMUNE DI URAGO D'OGLIO	BS	Lombardia	€ 604.351,77
1341	COMUNE DI URAS	OR	Sardegna	€ 301.049,30
1342	COMUNE DI URGANO	BG	Lombardia	€ 99.037,30
1343	COMUNE DI URZULEI	OG	Sardegna	€ 82.160,99
1344	COMUNE DI USINI	SS	Sardegna	€ -
1345	COMUNE DI VACRI	CH	Abruzzo	€ 133.234,04
1346	COMUNE DI VADO LIGURE	SV	Liguria	€ 100.000,00
1347	COMUNE DI VAIANO	PO	Toscana	€ 219.836,17
1348	COMUNE DI VAIE	TO	Piemonte	€ 37.909,53
1349	COMUNE DI VAL DELLA TORRE	TO	Piemonte	€ 5.821,00
1350	COMUNE DI VALBREMBO	BG	Lombardia	€ 51.073,05
1351	COMUNE DI VALDENGO	BI	Piemonte	€ 7.994,04
1352	COMUNE DI VALDOBBIADENE	TV	Veneto	€ 213.174,47
1353	COMUNE DI VALGANNA	VA	Lombardia	€ 35.529,08
1354	COMUNE DI VALLECROSA	IM	Liguria	€ 97.749,65
1355	COMUNE DI VALMACCA	AL	Piemonte	€ 97.004,67
1356	COMUNE DI VALMADRERA	LC	Lombardia	€ 690.596,45
1357	COMUNE DI VALPERGA	TO	Piemonte	€ 7.994,04
1358	COMUNE DI VALSOLDA	CO	Lombardia	€ 133.799,73
1359	COMUNE DI VALTOURNENCHE	AO	Valle d'Aosta	€ 222.056,74
1360	COMUNE DI VANZAGHELLO	MI	Lombardia	€ 42.815,95
1361	COMUNE DI VANZAGO	MI	Lombardia	€ 99.925,53
1362	COMUNE DI VAPRIO D'ADDA	MI	Lombardia	€ 133.799,73
1363	COMUNE DI VAPRIO D'AGOGNA	NO	Piemonte	€ 62.843,66
1364	COMUNE DI VARALLO	VC	Piemonte	€ 44.411,35
1365	COMUNE DI VARAZZE	SV	Liguria	€ 109.696,03
1366	COMUNE DI VAREDO	MB	Lombardia	€ 21.672,74
1367	COMUNE DI VARESE	VA	Lombardia	€ 469.420,45
1368	COMUNE DI VASANELLO	VT	Lazio	€ -
1369	COMUNE DI VAZZOLA	TV	Veneto	€ 37.749,65
1370	COMUNE DI VEDANO OLONA	VA	Lombardia	€ 88.822,70
1371	COMUNE DI VEDUGGIO CON COLZANO	MB	Lombardia	€ 133.728,13
1372	COMUNE DI VEGGIANO	PD	Veneto	€ 210.816,00
1373	COMUNE DI VELLEZZO BELLINI	PV	Lombardia	€ 334.499,53
1374	COMUNE DI VELO D'ASTICO	VI	Veneto	€ 22.205,67
1375	COMUNE DI VENAFRO	IS	Molise	€ 38.299,46
1376	COMUNE DI VENASCA	CN	Piemonte	€ 65.561,93
1377	COMUNE DI VENEGONO INFERIORE	VA	Lombardia	€ 133.234,04
1378	COMUNE DI VENEZIA	VE	Veneto	€ 899.261,39
1379	COMUNE DI VENIANO	CO	Lombardia	€ 47.397,93
1380	COMUNE DI VENTIMIGLIA	IM	Liguria	€ 24.426,24
1381	COMUNE DI VERBANIA	VB	Piemonte	€ 36.639,36
1382	COMUNE DI VERBICARO	CS	Calabria	€ 518.543,78
1383	COMUNE DI VERCELLI	VC	Piemonte	€ 73.484,95
1384	COMUNE DI VERNIO	PO	Toscana	€ 266.468,09
1385	COMUNE DI VEROLANUOVA	BS	Lombardia	€ 373.301,32
1386	COMUNE DI VEROLI	FR	Lazio	€ 245.756,86
1387	COMUNE DI VERONA	VR	Veneto	€ 3.046.147,45
1388	COMUNE DI VERZUOLO	CN	Piemonte	€ 371.882,17
1389	COMUNE DI VESPOLATE	NO	Piemonte	€ 44.411,35
1390	COMUNE DI VESTIGNÈ	TO	Piemonte	€ 4.205,31
1391	COMUNE DI VESTONE	BS	Lombardia	€ 15.506,44
1392	COMUNE DI VEZZA D'OGLIO	BS	Lombardia	€ 16.643,60
1393	COMUNE DI VIAGRANDE	CT	Sicilia	€ 37.372,15
1394	COMUNE DI VICENZA	VI	Veneto	€ 355.439,72
1395	COMUNE DI VIDIGULFO	PV	Lombardia	€ 1.020.794,82
1396	COMUNE DI VIGANÒ	LC	Lombardia	€ 19.847,85
1397	COMUNE DI VIGGIÙ	VA	Lombardia	€ 80.134,48
1398	COMUNE DI VIGLIANO BIELLESE	BI	Piemonte	€ 104.015,83
1399	COMUNE DI VIGNATE	MI	Lombardia	€ 1.271.098,46
1400	COMUNE DI VIGNOLA	MO	Emilia-Romagna	€ 237.447,67

ALLEGATO C

N	Ente	Provincia	Regione	Esclusione di cui all'articolo 1, comma 713, delle legge n. 208 del 2015
1401	COMUNE DI VIGNONE	VB	Piemonte	€ 132.461,64
1402	COMUNE DI VIGONE	TO	Piemonte	€ 100.000,00
1403	COMUNE DI VILLA CARCINA	BS	Lombardia	€ 141.050,44
1404	COMUNE DI VILLA CORTESE	MI	Lombardia	€ 250.000,51
1405	COMUNE DI VILLA DI TIRANO	SO	Lombardia	€ 30.257,18
1406	COMUNE DI VILLA D'OGNA	BG	Lombardia	€ 254.219,72
1407	COMUNE DI VILLA ESTENSE	PD	Veneto	€ 91.416,94
1408	COMUNE DI VILLA GUARDIA	CO	Lombardia	€ 1.500.000,00
1409	COMUNE DI VILLACHIARA	BS	Lombardia	€ 756,64
1410	COMUNE DI VILLAFALLETTO	CN	Piemonte	€ -
1411	COMUNE DI VILLAFRANCA PADOVANA	PD	Veneto	€ 104.694,24
1412	COMUNE DI VILLANOVA D'ASTI	AT	Piemonte	€ 89.613,91
1413	COMUNE DI VILLANOVA SULL'ARDA	PC	Emilia-Romagna	€ 11.102,84
1414	COMUNE DI VILLANTERIO	PV	Lombardia	€ 19.141,29
1415	COMUNE DI VILLANUOVA SUL CLISI	BS	Lombardia	€ 377.496,45
1416	COMUNE DI VILLAPIANA	CS	Calabria	€ 124.351,77
1417	COMUNE DI VILLAPUTZU	CA	Sardegna	€ 121.946,90
1418	COMUNE DI VILLARBASSE	TO	Piemonte	€ 28.867,38
1419	COMUNE DI VILLAREGGIA	TO	Piemonte	€ 10.880,78
1420	COMUNE DI VILLASTELLONE	TO	Piemonte	€ 248.259,43
1421	COMUNE DI VILLATA	VC	Piemonte	€ 92.640,50
1422	COMUNE DI VILLORBA	TV	Veneto	€ 347.373,12
1423	COMUNE DI VIMERCATE	MB	Lombardia	€ 148.778,01
1424	COMUNE DI VINOVO	TO	Piemonte	€ 565.479,50
1425	COMUNE DI VISONE	AL	Piemonte	€ 25.179,61
1426	COMUNE DI VISTRORIO	TO	Piemonte	€ 59.955,32
1427	COMUNE DI VITORCHIANO	VT	Lazio	€ 282.678,23
1428	COMUNE DI VITTORIA	RG	Sicilia	€ -
1429	COMUNE DI VITULAZIO	CE	Campania	€ 435.231,21
1430	COMUNE DI VO'	PD	Veneto	€ 14.367,07
1431	COMUNE DI VOGHERA	FE	Emilia-Romagna	€ 113.095,90
1432	COMUNE DI VOLPAGO DEL MONTELLO	TV	Veneto	€ 874.903,55
1433	COMUNE DI VOLPIANO	TO	Piemonte	€ 265.138,95
1434	COMUNE DI VOLTERRA	PI	Toscana	€ 199.851,06
1435	COMUNE DI VOLVERA	TO	Piemonte	€ 85.216,74
1436	COMUNE DI ZELO BUON PERSICO	LO	Lombardia	€ -
1437	COMUNE DI ZINASCO	PV	Lombardia	€ 55.514,18
1438	COMUNE DI ZOAGLI	GE	Liguria	€ 62.305,00
1439	COMUNE DI ZOGNO	BG	Lombardia	€ 46.631,91
1440	COMUNE DI ZOLA PREDOSA	BO	Emilia-Romagna	€ 133.234,04
1441	COMUNE DI ZUGLIANO	VI	Veneto	€ 41.570,76
1442	PROVINCIA DI AGRIGENTO	AG	Sicilia	€ 892.702,42
1443	PROVINCIA DI ANCONA	AN	Marche	€ 890.999,27
1444	PROVINCIA DI AREZZO	AR	Toscana	€ 228.606,78
1445	PROVINCIA DI ASTI	AT	Piemonte	€ 449.366,73
1446	PROVINCIA DI AVELLINO	AV	Campania	€ 110.000,00
1447	PROVINCIA DI BELLUNO	BL	Veneto	€ 667.526,00
1448	PROVINCIA DI BENEVENTO	BN	Campania	€ 512.375,94
1449	PROVINCIA DI BERGAMO	BG	Lombardia	€ 1.057.794,21
1450	PROVINCIA DI BIELLA	BI	Piemonte	€ 234.149,75
1451	PROVINCIA DI BRESCIA	BS	Lombardia	€ 760.757,11
1452	PROVINCIA DI BRINDISI	BR	Puglia	€ 383.060,31
1453	PROVINCIA DI CAMPOBASSO	CB	Molise	€ 847.734,13
1454	PROVINCIA DI CATANIA	CT	Sicilia	€ 696.149,65
1455	PROVINCIA DI CATANZARO	CZ	Calabria	€ 674.347,52
1456	PROVINCIA DI COMO	CO	Lombardia	€ 266.468,09
1457	PROVINCIA DI COSENZA	CS	Calabria	€ 5.049.080,52
1458	PROVINCIA DI CREMONA	CR	Lombardia	€ 599.304,81
1459	PROVINCIA DI CUNEO	CN	Piemonte	€ 1.158.253,92
1460	PROVINCIA DI FERRARA	FE	Emilia-Romagna	€ 612.876,60
1461	PROVINCIA DI FOGGIA	FG	Puglia	€ 7.187.725,04
1462	PROVINCIA DI FORLÌ-CESENA	FC	Emilia-Romagna	€ 146.307,00
1463	PROVINCIA DI FROSINONE	FR	Lazio	€ 39.000,00
1464	PROVINCIA DI GORIZIA	GO	Friuli-Venezia Giulia	€ 307.266,59
1465	PROVINCIA DI GROSSETO	GR	Toscana	€ 241.101,66
1466	PROVINCIA DI LECCE	LE	Puglia	€ 1.616.398,58
1467	PROVINCIA DI LECCO	LC	Lombardia	€ 133.234,04
1468	PROVINCIA DI LIVORNO	LI	Toscana	€ 875.345,70
1469	PROVINCIA DI LUCCA	LU	Toscana	€ 1.369.484,36
1470	PROVINCIA DI MACERATA	MC	Marche	€ 996.146,52

ALLEGATO C

N.	Ente	Provincia	Regione	Esclusione di cui all'articolo 1, comma 713, delle legge n. 208 del 2015
1471	PROVINCIA DI MATERA	MT	Basilicata	€ 759.000,00
1472	PROVINCIA DI MEDIO CAMPIDANO	OR	Sardegna	€ 125.542,00
1473	PROVINCIA DI MESSINA	ME	Sicilia	€ 184.051,73
1474	PROVINCIA DI MODENA	MO	Emilia-Romagna	€ 484.224,16
1475	PROVINCIA DI NOVARA	NO	Piemonte	€ 120.000,00
1476	PROVINCIA DI PADOVA	PD	Veneto	€ 1.955.770,23
1477	PROVINCIA DI PALERMO	PA	Sicilia	€ 1.453.974,18
1478	PROVINCIA DI PARMA	PR	Emilia-Romagna	€ 555.290,78
1479	PROVINCIA DI PAVIA	PV	Lombardia	€ 452.126,23
1480	PROVINCIA DI PERUGIA	PG	Umbria	€ 103.271,00
1481	PROVINCIA DI PESARO E URBINO	PU	Marche	€ 18.253,00
1482	PROVINCIA DI PESCARA	PE	Abruzzo	€ 231.529,73
1483	PROVINCIA DI PIACENZA	PC	Emilia-Romagna	€ 835.547,39
1484	PROVINCIA DI PISA	PI	Toscana	€ 687.453,52
1485	PROVINCIA DI PISTOIA	PT	Toscana	€ 541.000,00
1486	PROVINCIA DI PORDENONE	PN	Friuli-Venezia Giulia	€ 914.745,76
1487	PROVINCIA DI POTENZA	PZ	Basilicata	€ 415.000,00
1488	PROVINCIA DI PRATO	PO	Toscana	€ 166.056,69
1489	PROVINCIA DI RAGUSA	RG	Sicilia	€ 190.968,79
1490	PROVINCIA DI RAVENNA	RA	Emilia-Romagna	€ 193.189,36
1491	PROVINCIA DI REGGIO NELL'EMILIA	RE	Emilia-Romagna	€ 222.056,74
1492	PROVINCIA DI RIETI	RI	Lazio	€ 84.000,00
1493	PROVINCIA DI RIMINI	RN	Emilia-Romagna	€ 4.594.000,00
1494	PROVINCIA DI ROVIGO	RO	Veneto	€ 98.151,03
1495	PROVINCIA DI SALERNO	SA	Campania	€ 3.125.708,72
1496	PROVINCIA DI SASSARI	SS	Sardegna	€ 688.928,81
1497	PROVINCIA DI SAVONA	SV	Liguria	€ 212.226,29
1498	PROVINCIA DI SONDRIO	SO	Lombardia	€ 532.936,17
1499	PROVINCIA DI TARANTO	TA	Puglia	€ 2.093.545,11
1500	PROVINCIA DI TERAMO	TE	Abruzzo	€ 771.619,29
1501	PROVINCIA DI TERNI	TR	Umbria	€ 136.235,00
1502	PROVINCIA DI TREVISO	TV	Veneto	€ 2.333.925,78
1503	PROVINCIA DI VARESE	VA	Lombardia	€ 2.278.806,38
1504	PROVINCIA DI VERBANO-CUSIO-OSSOLA	VB	Piemonte	€ 2.349.000,00
1505	PROVINCIA DI VERCELLI	VC	Piemonte	€ 245.623,00
1506	PROVINCIA DI VERONA	VR	Veneto	€ 1.200.745,49
1507	PROVINCIA DI VIBO VALENTIA	VV	Calabria	€ 1.789.676,58
1508	PROVINCIA DI VICENZA	VI	Veneto	€ 268.000,00

Totale esclusioni di cui all'articolo 1, comma 713, delle legge n. 208 del 2015	
€	480.000.000,00



Al Presidente del Consiglio dei Ministri

- VISTA** la legge 23 agosto 1988, n. 400, recante "Disciplina dell'attività di Governo e dell'ordinamento della Presidenza del Consiglio dei Ministri";
- VISTO** il decreto legislativo 30 luglio 1999, n. 303, recante "Ordinamento della Presidenza del Consiglio dei Ministri", a norma dell'articolo 11 della legge 15 marzo 1997, n. 59;
- VISTA** la legge 11 gennaio 1996, n. 23, recante "Norme per l'edilizia scolastica";
- VISTO** il decreto del Presidente del Consiglio dei ministri 27 maggio 2014, registrato alla Corte dei conti il 22 luglio 2014 al n. 2058, con il quale è istituita, presso la Presidenza del Consiglio dei ministri, la Struttura di missione per il coordinamento e impulso nell'attuazione di interventi di riqualificazione dell'edilizia scolastica, di seguito Struttura di missione;
- VISTO** il decreto del Presidente del Consiglio dei ministri 11 aprile 2016, registrato alla Corte dei conti il 22 aprile 2016 al n. 1022, con il quale la Struttura di missione è prorogata fino alla scadenza del mandato del Governo in carica e sono apportate modifiche alle competenze ad essa attribuite;
- VISTO** l'articolo 1, commi da 707 a 713 e commi da 719 a 734, della legge 28 dicembre 2015, n. 208, recante "Disposizioni per la formazione del bilancio annuale e pluriennale dello Stato (legge di stabilità 2016)";
- VISTO** in particolare l'articolo 1, comma 710, della predetta legge n. 208 del 2015, che definisce il principio del pareggio del bilancio per gli enti territoriali come saldo non negativo, in termini di competenza, tra le entrate finali e le spese finali;
- VISTO** in particolare il comma 719 dell'articolo 1 della predetta legge n. 208 del 2015, il quale dispone che per il monitoraggio degli adempimenti relativi a quanto disposto dai commi da 709 a 713, dal comma 716, e dai commi da 719 a 734 del medesimo articolo 1, nonché per l'acquisizione di elementi informativi utili alla finanza pubblica le città metropolitane, le province e i comuni trasmettono al Ministero dell'economia e delle finanze – Dipartimento della ragioneria generale dello Stato le informazioni riguardanti le risultanze del saldo di cui al comma 710 del citato articolo 1, con tempi e modalità definiti con decreto del predetto ministero, sentita la Conferenza Stato-città ed autonomie locali;
- VISTO** il decreto del Ministero dell'economia e delle finanze – Dipartimento della ragioneria generale dello Stato n. 53279 del 20 giugno 2016, adottato in attuazione del citato comma 719 dell'articolo 1 della predetta legge n. 208 del 2015;
- VISTO** altresì l'articolo 1, comma 713, della predetta legge n. 208 del 2015, il quale dispone che, per l'anno 2016, nel saldo individuato ai sensi del comma 710 non sono considerate le spese degli enti locali per interventi di edilizia scolastica sostenute a valere sull'avanzo di amministrazione e su risorse rivenienti dal ricorso al debito, nel limite massimo complessivo per tutti gli enti locali di 480 milioni di euro, e che gli enti locali beneficiari dell'esclusione e l'importo dell'esclusione stessa sono individuati con decreto del Presidente del Consiglio dei ministri da emanare sentita la Conferenza Stato-città ed autonomie locali;
- VISTO** il decreto del Presidente del Consiglio dei ministri 27 aprile 2016, registrato alla Corte dei conti il 5 maggio 2016 al n. 1038, con il quale sono stati individuati, nell'elenco di cui all'Allegato D al medesimo decreto, i Comuni, le Province e le Città metropolitane beneficiari degli spazi finanziari per le spese per interventi di edilizia scolastica per l'anno 2016 ai sensi del predetto articolo 1, comma 713, della legge n. 208 del 2015, nonché è stata operata la quantificazione dello spazio finanziario spettante a ciascun ente locale;



Il Presidente del Consiglio dei Ministri

VISTO in particolare l'articolo 3, comma 1, del citato decreto del Presidente del Consiglio dei ministri 27 aprile 2016, il quale dispone che agli enti beneficiari individuati dal medesimo decreto del Presidente del Consiglio dei ministri siano comunicate dalla Struttura di missione le modalità e le tempistiche aggiuntive per la trasmissione alla Struttura stessa dello stato di avanzamento dei lavori e della spesa;

VISTA la nota esplicativa della Struttura di missione inviata il 13 maggio 2016 agli enti locali di cui all'Allegato D al decreto del Presidente del Consiglio dei ministri 27 aprile 2016, nonché pubblicata sul sito web istituzionale della Struttura di missione, recante istruzioni circa le modalità operative da utilizzarsi per assolvere agli obblighi di monitoraggio degli interventi di cui all'articolo 3 del medesimo decreto e, in particolare, per notificare alla Struttura di missione l'eventuale rinuncia, in misura parziale o totale, agli spazi finanziari ricevuti;

VISTA la nota prot. SMES 343/2016 del 30 settembre 2016, con la quale la Struttura di missione ha preso atto delle rinunce agli spazi finanziari inutilizzati notificate dagli enti locali alla data del 29 settembre 2016, per un ammontare complessivo pari a euro 39.379.685,11, dei quali euro 48.950,00 rivenienti da rinunce a spazi finanziari concessi per le spese per interventi di edilizia scolastica di cui alla lettera a) del comma 713 dell'articolo 1 della legge n. 208 del 2015, euro zero rivenienti da rinunce a spazi finanziari concessi per le spese per interventi di edilizia scolastica di cui alla lettera b) del medesimo comma 713, ed euro 39.330.735,11 rivenienti da rinunce a spazi finanziari concessi per le spese per interventi di edilizia scolastica di cui alla lettera c) del medesimo comma 713;

VISTO in particolare l'articolo 4, comma 1, del citato decreto del Presidente del Consiglio dei ministri 27 aprile 2016, il quale dispone che la Struttura di missione può procedere alla perequazione orizzontale degli spazi finanziari, tra gli enti locali individuati all'Allegato D del medesimo decreto del Presidente del Consiglio dei ministri, attraverso uno o più ulteriori decreti del Presidente del Consiglio dei ministri, fatto salvo il rispetto del limite complessivo previsto dall'articolo 1, comma 713, della legge 28 dicembre 2015, n. 208;

VISTA la determina prot. SMES n. 344/2016 del 30 settembre 2016, pubblicata sul sito web istituzionale della Struttura di missione, con cui la medesima Struttura di missione ha indetto una procedura per la perequazione orizzontale degli spazi finanziari oggetto di rinuncia, per un importo complessivo pari a euro 39.379.685,11, tra gli enti locali di cui all'Allegato D annesso al decreto del Presidente del Consiglio dei ministri 27 aprile 2016 che alla data del 29 settembre 2016 non hanno notificato alla Struttura di missione la rinuncia in misura totale ovvero parziale allo spazio finanziario ad essi concesso;

VISTO in particolare l'articolo 3 della predetta determina SMES n. 344/2016, il quale dispone che gli enti locali ammessi alla procedura di perequazione possono presentare alla Struttura di missione, entro il termine perentorio delle ore 13:00 del giorno 13 ottobre 2016, richiesta per uno spazio finanziario ulteriore nel limite della differenza tra l'importo dello spazio finanziario richiesto e quello concesso così come risultante dall'Allegato C al decreto del Presidente del Consiglio dei ministri 27 aprile 2016;

VISTA la determina prot. SMES n. 369/2016 del 14 ottobre 2016, con cui la Struttura di missione, tenendo conto del vincolo di cui alla predetta determina SMES 344/2016, ha individuato le istanze ammesse ai fini della procedura di perequazione e l'importo corrispondente agli spazi finanziari cui gli enti locali hanno titolo a fare richiesta;

VISTA la determina prot. SMES n. 378/2016 del 19 ottobre 2016, con cui la Struttura di missione ha proceduto all'integrazione delle istanze ammesse ai fini della predetta procedura di perequazione e ha determinato l'importo corrispondente agli spazi finanziari cui gli enti locali hanno titolo a fare richiesta, pari complessivamente a euro 97.341.134,62;



Il Presidente del Consiglio dei Ministri

CONSIDERATO che l'ammontare complessivo degli spazi finanziari richiesti è superiore alla disponibilità finanziaria complessiva di euro 39.379.685,11 oggetto di perequazione ai sensi della citata determina prot. SMES n. 344/2016;

CONSIDERATO che gli spazi finanziari richiesti si riferiscono per l'intero importo a spese per interventi di edilizia scolastica di cui alla lettera c) del comma 713 dell'articolo 1, della legge n. 208 del 2015;

CONSIDERATO altresì che il predetto articolo 1, comma 713, della legge n. 208 del 2015, nel caso la richiesta complessiva fosse risultata superiore agli spazi finanziari disponibili ha individuato quale criterio per l'assegnazione degli spazi finanziari l'attribuzione in misura proporzionale alle singole richieste;

VISTO l'avviso di cui all'articolo 4 della predetta determina prot. SMES n. 344/2016, pubblicato sul sito *web* istituzionale della Struttura di missione, il quale prevede che nel caso in cui l'ammontare complessivo delle richieste valide risulti superiore alla disponibilità finanziaria complessiva è applicata una riduzione lineare proporzionale alle richieste stesse;

SENTITA la Conferenza Stato-città ed autonomie locali nella seduta del 20 ottobre 2016;

DECRETA

ART. 1

Spazi finanziari oggetto di perequazione orizzontale

1. Gli spazi finanziari assegnati con decreto del Presidente del Consiglio dei ministri 27 aprile 2016, oggetto di rinuncia da parte dei rispettivi enti locali beneficiari di cui all'Allegato A annesso al presente decreto del Presidente del Consiglio dei ministri, pari complessivamente a euro 39.379.685,11, sono revocati.

ART. 2

Enti locali beneficiari della perequazione orizzontale

1. Gli spazi finanziari di cui all'articolo 1 sono oggetto di perequazione orizzontale tra gli enti locali di cui all'Allegato B annesso al presente decreto, mediante l'applicazione di una riduzione lineare del 59,54 per cento proporzionale agli importi delle rispettive richieste.

ART. 3

Enti beneficiari dell'esclusione di cui all'articolo 1, comma 713, della legge n. 208 del 2015

1. Conseguentemente alla perequazione orizzontale degli spazi finanziari di cui all'articolo 2, l'elenco recante i Comuni, le Province e le Città metropolitane beneficiari di spazi finanziari per spese per interventi di edilizia scolastica per l'anno 2016, nonché gli importi dei relativi spazi finanziari, di cui all'Allegato D annesso al decreto del Presidente del Consiglio dei ministri 27 aprile 2016, sono rideterminati secondo l'allegato C al presente decreto.



Il Presidente del Consiglio dei Ministri

2. L'ammontare complessivo degli spazi finanziari è pari a 480 milioni di euro.

ART. 4

Obblighi di monitoraggio e aggiornamento anagrafe edilizia scolastica

1. Gli enti locali di cui all'articolo 3 del presente decreto sono tenuti, ai sensi del decreto legislativo 29 dicembre 2011, n. 229, al monitoraggio degli interventi che beneficiano dell'esclusione, all'aggiornamento dei dati all'interno dell'Anagrafe dell'edilizia scolastica, nonché alla trasmissione alla Struttura di missione delle informazioni concernenti il relativo stato di avanzamento dei lavori e della spesa secondo le modalità e le tempistiche aggiuntive indicate dalla Struttura di missione stessa.

Il presente decreto corredato dagli allegati è inviato agli organi di controllo per gli adempimenti di competenza.

Roma, 31 OTT. 2016

p- IL PRESIDENTE DEL CONSIGLIO DEI MINISTRI

✓

ALLEGATO A

N.	Ente	PROVINCIA	REGIONE	Spazi finanziari revocati
1	CITTA' METROPOLITANA DI VENEZIA	VE	Veneto	€ 719.504,49
2	COMUNE DI ACI CATENA	CT	Sicilia	€ 7.194,64
3	COMUNE DI ACI SANT'ANTONIO	CT	Sicilia	€ 77.970,00
4	COMUNE DI AGIRA	EN	Sicilia	€ 26.821,00
5	COMUNE DI ALMESE	TO	Piemonte	€ 377.871,00
6	COMUNE DI ALSENO	PC	Emilia-Romagna	€ 171.827,50
7	COMUNE DI AMANDOLA	FM	Marche	€ 66.617,02
8	COMUNE DI ASCIANO	SI	Toscana	€ 310.879,43
9	COMUNE DI ASOLA	MN	Lombardia	€ 44.411,35
10	COMUNE DI AVIGLIANA	TO	Piemonte	€ 473.764,27
11	COMUNE DI BAGNARA DI ROMAGNA	RA	Emilia-Romagna	€ 20.873,00
12	COMUNE DI BARGAGLI	GE	Liguria	€ 48.950,00
13	COMUNE DI BARI	BA	Puglia	€ 1.290.993,37
14	COMUNE DI BARZAGO	LC	Lombardia	€ 2.117,42
15	COMUNE DI BERCHIDDA	OT	Sardegna	€ 57.734,75
16	COMUNE DI BERGAMO	BG	Lombardia	€ 346.408,51
17	COMUNE DI BERTONICO	LO	Lombardia	€ 137.675,00
18	COMUNE DI BISCEGLIE	BT	Puglia	€ 49.851,06
19	COMUNE DI BOLLENGO	TO	Piemonte	€ 24.598,62
20	COMUNE DI BOLSENA	VT	Lazio	€ 346.408,51
21	COMUNE DI BOVEZZO	BS	Lombardia	€ 48.807,00
22	COMUNE DI BRACCA	BG	Lombardia	€ 12.213,12
23	COMUNE DI BURONZO	VC	Piemonte	€ 79.940,43
24	COMUNE DI BUSACHI	OR	Sardegna	€ 145.439,00
25	COMUNE DI BUTTAPIETRA	VR	Veneto	€ 55.615,44
26	COMUNE DI CADEO	PC	Emilia-Romagna	€ 26.646,81
27	COMUNE DI CAGLIARI	CA	Sardegna	€ 39.515,00
28	COMUNE DI CALCERANICA AL LAGO	TN	Trentino Alto Adige	€ 13.323,40
29	COMUNE DI CALDAROLA	MC	Marche	€ 111.028,37
30	COMUNE DI CAMPAGNA LUPIA	VE	Veneto	€ 444.113,48
31	COMUNE DI CAMPIGNONE FENILE	TO	Piemonte	€ 13.323,40
32	COMUNE DI CAMPOMARINO	CB	Molise	€ 1.467.603,18
33	COMUNE DI CANNETO SULL'OGLIO	MT	Lombardia	€ 261.931,91
34	COMUNE DI CARTIGLIANO	VI	Veneto	€ 421.907,80
35	COMUNE DI CASALINO	NO	Piemonte	€ 13.323,40
36	COMUNE DI CASTAGNOLE PIEMONTE	TO	Piemonte	€ 396.995,00
37	COMUNE DI CASTEL D'AZZANO	VR	Veneto	€ 47.056,74
38	COMUNE DI CASTEL SAN PIETRO TERME	BO	Emilia Romagna	€ 133.234,04
39	COMUNE DI CASTELL'ALFERO	AT	Piemonte	€ 6.928,17
40	COMUNE DI CASTELLUCCHIO	MN	Lombardia	€ 15.529,00
41	COMUNE DI CASTELNOVO BARIANO	RO	Veneto	€ 133.234,04
42	COMUNE DI CASTRIGNANO DEL CAPO	LE	Puglia	€ 66.617,02
43	COMUNE DI CASTRONOVO DI SICILIA	PA	Sicilia	€ 290.079,00
44	COMUNE DI CAVA DE' TIRRENI	SA	Campania	€ 723.233,00
45	COMUNE DI CAVASSO NUOVO	PN	Friuli-Venezia Giulia	€ 38.822,00
46	COMUNE DI CEFALÙ	PA	Sicilia	€ 715.230,10
47	COMUNE DI CERRO VERONESE	VR	Veneto	€ 222.056,74
48	COMUNE DI CESENATICO	FC	Emilia-Romagna	€ 2.784.591,49
49	COMUNE DI CIVIDATE AL PIANO	BG	Lombardia	€ 159.880,85
50	COMUNE DI COCCONATO	AT	Piemonte	€ 177.645,39
51	COMUNE DI CONDRÒ	ME	Sicilia	€ 37.749,65
52	COMUNE DI CONEGLIANO	TV	Veneto	€ 217.526,00
53	COMUNE DI CONFIGNI	RI	Lazio	€ 98.954,26
54	COMUNE DI CORTENUOVA	BG	Lombardia	€ 35.529,08
55	COMUNE DI DOLO	VE	Veneto	€ 42.190,78
56	COMUNE DI ERULA	SS	Sardegna	€ 13.323,40
57	COMUNE DI FELETTO	TO	Piemonte	€ 199.851,06
58	COMUNE DI FIGINO SERENZA	CO	Lombardia	€ 214.424,00
59	COMUNE DI FINO MORNASCO	CO	Lombardia	€ 178.400,38
60	COMUNE DI FIORANO MODENESE	MO	Emilia-Romagna	€ 454.847,45
61	COMUNE DI FOLIGNANO	AP	Marche	€ 372.611,21
62	COMUNE DI FORLÌ	FC	Emilia-Romagna	€ 555.141,84

ALLEGATO A

N.	Ente	PROVINCIA	REGIONE	Spazi finanziari revocati
63	COMUNE DI FRANCAVILLA DI SICILIA	ME	Sicilia	€ 44.189,29
64	COMUNE DI FRATTA POLESINE	RO	Veneto	€ 35.529,08
65	COMUNE DI FRATTA TODINA	PG	Umbria	€ 166.690,44
66	COMUNE DI GAMBETTOLA	FC	Emilia-Romagna	€ 48.617,00
67	COMUNE DI GENZANO DI ROMA	RM	Lazio	€ 61.638,00
68	COMUNE DI GERRE DE' CAPRIOLI	CR	Lombardia	€ 17.986,00
69	COMUNE DI GHISALBA	BG	Lombardia	€ 596.414,20
70	COMUNE DI GRASSANO	MT	Basilicata	€ 226.497,87
71	COMUNE DI GRAVEDONA ED UNITI	CO	Lombardia	€ 1.950.357,34
72	COMUNE DI GUDO VISCONTI	MI	Lombardia	€ 91.473,61
73	COMUNE DI IMPRUNETA	FI	Toscana	€ 1.128.048,23
74	COMUNE DI INTROBIO	LC	Lombardia	€ 26.646,81
75	COMUNE DI ISPRA	VA	Lombardia	€ 14.605,00
76	COMUNE DI JESI	AN	Marche	€ 225.879,43
77	COMUNE DI LECCO	LC	Lombardia	€ 1.061.431,21
78	COMUNE DI LEINI	TO	Piemonte	€ 177.645,39
79	COMUNE DI LIMIDO COMASCO	CO	Lombardia	€ 634.913,00
80	COMUNE DI LINGUAGLOSSA	CT	Sicilia	€ 214.453,00
81	COMUNE DI LIVIGNO	SO	Lombardia	€ 153.787,61
82	COMUNE DI LOREO	RO	Veneto	€ 71.058,16
83	COMUNE DI LUCERA	FG	Puglia	€ 415.872,00
84	COMUNE DI LUGNANO IN TEVERINA	TR	Umbria	€ 417.466,67
85	COMUNE DI MARCIANA MARINA	LI	Toscana	€ 253.144,68
86	COMUNE DI MASSA	MS	Toscana	€ 199.851,06
87	COMUNE DI MATTINATA	FG	Puglia	€ 133.234,00
88	COMUNE DI MERCATO SARACENO	FC	Emilia-Romagna	€ 310.879,43
89	COMUNE DI MISILMERI	PA	Sicilia	€ 164.321,99
90	COMUNE DI MOLINELLA	BO	Emilia-Romagna	€ 85.370,62
91	COMUNE DI MONCRIVELLO	VC	Piemonte	€ 100.204,00
92	COMUNE DI MONTE CASTELLO DI VIBIO	PG	Umbria	€ 21.273,04
93	COMUNE DI MONTESCUDO - MONTE COLOMBO	RN	Emilia-Romagna	€ 150.998,58
94	COMUNE DI MOROZZO	CN	Piemonte	€ 16.876,00
95	COMUNE DI MORROVALLE	MC	Marche	€ 31.087,94
96	COMUNE DI NARZOLE	CN	Piemonte	€ 21.822,00
97	COMUNE DI NEVIANO DEGLI ARDUINI	PR	Emilia-Romagna	€ 11.546,95
98	COMUNE DI ORVIETO	TR	Umbria	€ 39.970,21
99	COMUNE DI OZIERI	SS	Sassari	€ 43.967,23
100	COMUNE DI OZZANO DELL'EMILIA	BO	Emilia Romagna	€ 5.203,23
101	COMUNE DI PAVAROLO	TO	Piemonte	€ 39.970,21
102	COMUNE DI PAVIA DI UDINE	UD	Friuli-Venezia Giulia	€ 201.848,23
103	COMUNE DI PECETTO TORINESE	TO	Piemonte	€ 226.468,09
104	COMUNE DI PEGLIO	PU	Marche	€ 373.055,32
105	COMUNE DI PESSANO CON BORNAGO	MI	Lombardia	€ 196.378,72
106	COMUNE DI PETRITOLI	FM	Marche	€ 132.345,82
107	COMUNE DI PIOSSASCO	TO	Piemonte	€ 52.719,86
108	COMUNE DI PIRAINO	ME	Sicilia	€ 18.921,90
109	COMUNE DI POGGIO RUSCO	MN	Lombardia	€ 104.152,61
110	COMUNE DI PRESEGLIE	BS	Lombardia	€ 6.136,32
111	COMUNE DI PROCIDA	NA	Campania	€ 1.113.678,94
112	COMUNE DI PROSERPIO	CO	Lombardia	€ 9.032,20
113	COMUNE DI QUARTUCCIU	CA	Sardegna	€ 86.158,01
114	COMUNE DI RAGOGNA	UD	Friuli-Venezia Giulia	€ 138.563,40
115	COMUNE DI REVINE LAGO	TV	Veneto	€ 136.705,68
116	COMUNE DI RIVA PRESSO CHIERI	TO	Piemonte	€ 222.056,74
117	COMUNE DI RIVALTA DI TORINO	TO	Piemonte	€ 41.908,32
118	COMUNE DI ROBECCO D'OGLIO	CR	Lombardia	€ 8.882,27
119	COMUNE DI ROGENO	LC	Lombardia	€ 111.028,37
120	COMUNE DI ROTONDELLA	MT	Basilicata	€ 162.732,06
121	COMUNE DI SALUSSOLA	BI	Piemonte	€ 88.822,70
122	COMUNE DI SAN FEDELE INTELVI	CO	Lombardia	€ 131.013,48
123	COMUNE DI SAN FILIPPO DEL MELA	ME	Sicilia	€ 272.864,88
124	COMUNE DI SAN GENNARO VESUVIANO	NA	Campania	€ 977.804,64



ALLEGATO A

N.	Ente	PROVINCIA	REGIONE	Spazi finanziari revocati
125	COMUNE DI SAN MARTINO IN STRADA	LO	Lombardia	€ 444.113,48
126	COMUNE DI SAN MARZANO OLIVETO	AT	Piemonte	€ 39.970,21
127	COMUNE DI SANTA GIUSTINA IN COLLE	PD	Veneto	€ 93.263,83
128	COMUNE DI SANT'ALESSIO SICULO	ME	Sicilia	€ 910.432,62
129	COMUNE DI SAVIGNANO SUL PANARO	MO	Emilia-Romagna	€ 70.294,21
130	COMUNE DI SCANDICCI	FI	Toscana	€ 84.228,00
131	COMUNE DI SERRENTI	VG	Sardegna	€ 53.874,00
132	COMUNE DI SIDERNO	RC	Calabria	€ 528.492,04
133	COMUNE DI SORAGNA	PR	Emilia-Romagna	€ 29.933,25
134	COMUNE DI SPRESIANO	TV	Veneto	€ 444.113,48
135	COMUNE DI STAGNO LOMBARDO	CR	Lombardia	€ 17.986,60
136	COMUNE DI STANGHELLA	PD	Veneto	€ 79.940,43
137	COMUNE DI STELLA	SV	Liguria	€ 44.000,00
138	COMUNE DI SUSEGANA	TV	Veneto	€ 602.049,65
139	COMUNE DI TAURIANOVA	RC	Calabria	€ 25.190,00
140	COMUNE DI TERRANUOVA BRACCIOLINI	AR	Toscana	€ 119.910,64
141	COMUNE DI TORBOLE CASAGLIA	BS	Lombardia	€ 150.141,84
142	COMUNE DI TORRE DE' BUSI	LC	Lombardia	€ 15.988,09
143	COMUNE DI TRAPANI	TP	Sicilia	€ 371.217,00
144	COMUNE DI TUILI	VS	Sardegna	€ 101.617,02
145	COMUNE DI UGGIATE-TREVANO	CO	Lombardia	€ 163.982,00
146	COMUNE DI USINI	SS	Sardegna	€ 42.190,78
147	COMUNE DI VASANELLO	VT	Lazio	€ 2.308.452,10
148	COMUNE DI VILLA CORTESE	MI	Lombardia	€ 1.348.808,00
149	COMUNE DI VILLAFALLETTO	CN	Piemonte	€ 184.357,72
150	COMUNE DI VILLATA	VC	Piemonte	€ 35.930,35
151	COMUNE DI VITTORIA	RG	Sicilia	€ 8.987,97
152	COMUNE DI VOLVERA	TO	Piemonte	€ 136.840,00
153	COMUNE DI ZELO BUON PERSICO	LO	Lombardia	€ 111.028,37
154	PROVINCIA DI COSENZA	CS	Calabria	€ 499.268,00

Totale spazi finanziari revocati

€ 39.379.685,11



PER COPIA CONFORME

ALLEGATO B

N.	Ente	PROVINCIA	REGIONE	Richieste ammesse		Spazi finanziari concessi (Riduzione lineare del 59,54%)	
1	CITTÀ METROPOLITANA DI MILANO	MI	Lombardia	€	2.584.069,00	€	1.045.393,85
2	CITTÀ METROPOLITANA DI NAPOLI	NA	Campania	€	8.338.297,87	€	3.373.286,59
3	CITTÀ METROPOLITANA DI REGGIO DI CALABRIA	RC	Calabria	€	1.700.000,00	€	687.740,75
4	COMUNE DI AGRATE BRIANZA	MB	Lombardia	€	100.000,00	€	40.455,34
5	COMUNE DI AIELLI	AQ	Abruzzo	€	50.000,00	€	20.227,67
6	COMUNE DI ALBIANO D'IVREA	TO	Piemonte	€	120.627,00	€	48.800,06
7	COMUNE DI ALTAVILLA VICENTINA	VI	Veneto	€	5.508,17	€	2.228,35
8	COMUNE DI AMEGLIA	SP	Liguria	€	166.765,00	€	67.465,34
9	COMUNE DI ANAGNI	FR	Lazio	€	17.616,04	€	7.126,63
10	COMUNE DI APPIGNANO	MC	Marche	€	23.444,00	€	9.484,35
11	COMUNE DI AQUILEIA	UD	Friuli-Venezia Giulia	€	36.000,00	€	14.563,92
12	COMUNE DI AQUILONIA	AV	Campania	€	49.657,00	€	20.088,91
13	COMUNE DI ARLUNO	MI	Lombardia	€	30.573,00	€	12.368,41
14	COMUNE DI ARSAGO SEPRIO	VA	Lombardia	€	177.883,00	€	71.963,17
15	COMUNE DI ASCOLI PICENO	AP	Marche	€	490.000,00	€	198.231,16
16	COMUNE DI ASTI	AT	Piemonte	€	204.691,00	€	82.808,44
17	COMUNE DI BAGNASCO	CN	Piemonte	€	13.213,00	€	5.345,36
18	COMUNE DI BAGNATICA	BG	Lombardia	€	332.923,00	€	134.685,13
19	COMUNE DI BAGNOLI DI SOPRA	PD	Veneto	€	288.766,00	€	116.821,26
20	COMUNE DI BALANGERO	TO	Piemonte	€	122.295,04	€	49.474,87
21	COMUNE DI BARANZATE	MI	Lombardia	€	754.679,00	€	305.307,94
22	COMUNE DI BARCELLONA POZZO DI GOTTO	ME	Sicilia	€	33.368,09	€	13.499,17
23	COMUNE DI BARGE	CN	Piemonte	€	83.382,00	€	33.732,47
24	COMUNE DI BARIANO	BG	Lombardia	€	14.545,00	€	5.884,23
25	COMUNE DI BARISCIANO	AQ	Abruzzo	€	44.470,00	€	17.990,49
26	COMUNE DI BARLETTA	BT	Puglia	€	215.503,00	€	87.182,47
27	COMUNE DI BARZANO	LC	Lombardia	€	161.655,00	€	65.398,08
28	COMUNE DI BASELGA DI PINÈ	TN	Trentino-Alto Adige	€	211.236,00	€	85.456,24
29	COMUNE DI BEINETTE	CN	Piemonte	€	83.382,00	€	33.732,47
30	COMUNE DI BELLINZAGO NOVARESE	NO	Piemonte	€	235.728,00	€	95.364,56
31	COMUNE DI BERTINORO	FC	Emilia-Romagna	€	99.206,00	€	40.134,12
32	COMUNE DI BESANA IN BRIANZA	MB	Lombardia	€	320.000,00	€	129.457,08
33	COMUNE DI BETTOLA	PC	Emilia-Romagna	€	58.214,00	€	23.550,67
34	COMUNE DI BIANDRATE	NO	Piemonte	€	99.000,00	€	40.050,78
35	COMUNE DI BIANZONE	SO	Lombardia	€	63.927,00	€	25.861,88
36	COMUNE DI BIBBIANO	RE	Emilia-Romagna	€	690.411,00	€	279.308,10
37	COMUNE DI BINASCO	MI	Lombardia	€	35.000,00	€	14.159,37
38	COMUNE DI BOLOGNANO	PE	Abruzzo	€	45.601,00	€	18.448,04
39	COMUNE DI BOMPORTO	MO	Emilia-Romagna	€	100.000,00	€	40.455,34
40	COMUNE DI BONAVIGO	VR	Veneto	€	55.560,00	€	22.476,99
41	COMUNE DI BONEMERSE	CR	Lombardia	€	30.000,00	€	12.136,60
42	COMUNE DI BORGARO TORINESE	TO	Piemonte	€	40.000,00	€	16.182,14
43	COMUNE DI BORGO SAN LORENZO	FI	Toscana	€	102.839,00	€	41.603,87
44	COMUNE DI BORGO VALSUGANA	TN	Trentino-Alto Adige	€	389.120,57	€	157.420,04
45	COMUNE DI BORSO DEL GRAPPA	TV	Veneto	€	200.000,00	€	80.910,68
46	COMUNE DI BOSARO	RO	Veneto	€	33.353,19	€	13.493,15
47	COMUNE DI BOSISIO PARINI	LC	Lombardia	€	33.353,00	€	13.493,07
48	COMUNE DI BRANDICO	BS	Lombardia	€	216.795,00	€	87.705,15
49	COMUNE DI BREMBATE DI SOPRA	BG	Lombardia	€	909.430,00	€	367.912,98
50	COMUNE DI BRENTA	VA	Lombardia	€	52.809,00	€	21.364,06
51	COMUNE DI BRUINO	TO	Piemonte	€	25.014,00	€	10.119,50
52	COMUNE DI BUSALLA	GE	Liguria	€	54.977,00	€	22.241,13
53	COMUNE DI BUSNAGO	MB	Lombardia	€	36.132,00	€	14.617,32
54	COMUNE DI BUSTO GAROLFO	MI	Lombardia	€	12.235,00	€	4.949,71
55	COMUNE DI BUTTIGLIERA D'ASTI	AT	Piemonte	€	40.000,00	€	16.182,14
56	COMUNE DI CAIRATE	VA	Lombardia	€	333.531,91	€	134.931,46
57	COMUNE DI CALATABIANO	CT	Sicilia	€	150.089,00	€	60.719,01
58	COMUNE DI CALCIO	BG	Lombardia	€	25.000,00	€	10.113,83
59	COMUNE DI CALCO	LC	Lombardia	€	389.120,00	€	157.419,81
60	COMUNE DI CALDOGNO	VI	Veneto	€	70.480,85	€	28.513,27
61	COMUNE DI CALUSCO D'ADDA	BG	Lombardia	€	74.673,00	€	30.209,21
62	COMUNE DI CAMERI	NO	Piemonte	€	161.206,00	€	65.216,43
63	COMUNE DI CAMPAGNOLA EMILIA	RE	Emilia-Romagna	€	21.960,00	€	8.883,99
64	COMUNE DI CAMPIGLIA MARITTIMA	LI	Toscana	€	65.038,00	€	26.311,34
65	COMUNE DI CAMPOGALLIANO	MO	Emilia-Romagna	€	113.956,00	€	46.101,29
66	COMUNE DI CANDIOLO	TO	Piemonte	€	50.029,00	€	20.239,40
67	COMUNE DI CANINO	VT	Lazio	€	11.601,00	€	4.693,22
68	COMUNE DI CANTÙ	CO	Lombardia	€	111.177,00	€	44.977,03
69	COMUNE DI CAPISTRELLO	AQ	Abruzzo	€	500.000,00	€	202.276,69
70	COMUNE DI CAPOLONA	AR	Toscana	€	56.478,00	€	22.848,37
71	COMUNE DI CAPONAGO	MB	Lombardia	€	55.588,00	€	22.488,31
72	COMUNE DI CARAVAGGIO	BG	Lombardia	€	127.853,00	€	51.723,36
73	COMUNE DI CARDANO AL CAMPO	VA	Lombardia	€	33.353,00	€	13.493,07

ALLEGATO B

N.	Ente	PROVINCIA	REGIONE	Richieste ammesse	Spazi finanziari concessi (Riduzione lineare del 59,54%)
74	COMUNE DI CARISIO	VC	Piemonte	€ 27.942,00	€ 11.304,03
75	COMUNE DI CARMIGNANO DI BRENTA	PD	Veneto	€ 183.442,00	€ 74.212,08
76	COMUNE DI CARNAGO	VA	Lombardia	€ 4.152,73	€ 1.680,00
77	COMUNE DI CARONNO PERTUSELLA	VA	Lombardia	€ 213.599,89	€ 86.412,56
78	COMUNE DI CAROSINO	TA	Puglia	€ 110.000,00	€ 44.500,87
79	COMUNE DI CARPIANO	MI	Lombardia	€ 198.000,00	€ 80.101,57
80	COMUNE DI CARPIGNANO SESIA	NO	Piemonte	€ 20.345,00	€ 8.230,64
81	COMUNE DI CARPINONE	IS	Molise	€ 133.000,00	€ 53.805,60
82	COMUNE DI CARTOSIO	AL	Piemonte	€ 11.465,00	€ 4.638,20
83	COMUNE DI CASAL VELINO	SA	Campania	€ 9.100,00	€ 3.681,44
84	COMUNE DI CASALE MONFERRATO	AL	Piemonte	€ 1.520.785,00	€ 615.238,71
85	COMUNE DI CASAZZA	BG	Lombardia	€ 72.256,00	€ 29.231,41
86	COMUNE DI CASOLA DI NAPOLI	NA	Campania	€ 6.700,00	€ 2.710,51
87	COMUNE DI CASTANO PRIMO	MI	Lombardia	€ 83.382,98	€ 33.732,87
88	COMUNE DI CASTEL BOLOGNESE	RA	Emilia-Romagna	€ 55.500,00	€ 22.452,71
89	COMUNE DI CASTELBELFORTE	MN	Lombardia	€ 194.560,00	€ 78.709,91
90	COMUNE DI CASTELCOVATI	BS	Lombardia	€ 30.000,00	€ 12.136,60
91	COMUNE DI CASTELGOMBERTO	VI	Veneto	€ 141.751,00	€ 57.345,85
92	COMUNE DI CASTELLALTO	TE	Abruzzo	€ 300.000,00	€ 121.366,01
93	COMUNE DI CASTELLETO STURA	CN	Piemonte	€ 170.212,00	€ 68.859,84
94	COMUNE DI CASTELNUOVO DELLA DAUNIA	FG	Puglia	€ 73.925,00	€ 29.906,61
95	COMUNE DI CASTELSARDO	SS	Sardegna	€ 3.216,00	€ 1.301,04
96	COMUNE DI CASTELVETRO PIACENTINO	PC	Emilia-Romagna	€ 59.706,00	€ 24.154,26
97	COMUNE DI CASTIGLION FIorentINO	AR	Toscana	€ 128.603,00	€ 52.026,78
98	COMUNE DI CASTIGLIONE DELLA PESCAIA	GR	Toscana	€ 65.409,01	€ 26.461,44
99	COMUNE DI CASTIGLIONE TORINESE	TO	Piemonte	€ 22.235,00	€ 8.995,24
100	COMUNE DI CAVA MANARA	PV	Lombardia	€ 22.235,00	€ 8.995,24
101	COMUNE DI CAVALLINO	LE	Puglia	€ 389.120,00	€ 157.419,81
102	COMUNE DI CAVOUR	TO	Piemonte	€ 45.813,00	€ 18.533,80
103	COMUNE DI CERCENASCO	TO	Piemonte	€ 10.000,00	€ 4.045,53
104	COMUNE DI CERETE	BG	Lombardia	€ 35.000,00	€ 14.159,37
105	COMUNE DI CERRO AL LAMBRO	MI	Lombardia	€ 400.000,00	€ 161.821,35
106	COMUNE DI CERTALDO	FI	Toscana	€ 200.000,00	€ 80.910,68
107	COMUNE DI CERTOSA DI PAVIA	PV	Lombardia	€ 333.531,00	€ 134.931,09
108	COMUNE DI CESA	CE	Campania	€ 281.957,32	€ 114.066,79
109	COMUNE DI CESANA BRIANZA	LC	Lombardia	€ 83.382,00	€ 33.732,47
110	COMUNE DI CHAMPEPRAZ	AO	Valle d'Aosta	€ 6.114,00	€ 2.473,44
111	COMUNE DI CHARVENSOD	AO	Valle d'Aosta	€ 729.738,00	€ 295.217,98
112	COMUNE DI CHIARAVALLE	AN	Marche	€ 72.265,25	€ 29.235,15
113	COMUNE DI CHIAVARI	GE	Liguria	€ 2.051.221,28	€ 829.828,50
114	COMUNE DI CHIERI	TO	Piemonte	€ 111.177,00	€ 44.977,03
115	COMUNE DI CHIESINA UZZANESE	PT	Toscana	€ 22.235,00	€ 8.995,24
116	COMUNE DI CHIETI	CH	Abruzzo	€ 102.190,00	€ 41.341,31
117	COMUNE DI CHIEVE	CR	Lombardia	€ 15.000,00	€ 6.068,30
118	COMUNE DI CITTÀ DI CASTELLO	PG	Umbria	€ 279.000,00	€ 112.870,39
119	COMUNE DI CIVO	SO	Lombardia	€ 15.527,00	€ 6.281,50
120	COMUNE DI COAZZE	TO	Piemonte	€ 15.125,00	€ 6.138,87
121	COMUNE DI COLOGNA VENETA	VR	Veneto	€ 413.000,00	€ 167.080,55
122	COMUNE DI COLOGNOLA AI COLLI	VR	Veneto	€ 500.000,00	€ 202.276,69
123	COMUNE DI CORBETTA	MI	Lombardia	€ 213.516,00	€ 86.378,62
124	COMUNE DI CORIGLIANO D'OTRANTO	LE	Puglia	€ 83.382,00	€ 33.732,47
125	COMUNE DI CORNEO VICENTINO	VI	Veneto	€ 40.869,00	€ 16.533,69
126	COMUNE DI CORTE FRANCA	BS	Lombardia	€ 455.000,00	€ 184.071,79
127	COMUNE DI CORTEMILIA	CN	Piemonte	€ 111.177,00	€ 44.977,03
128	COMUNE DI COSTA DI ROVIGO	RO	Veneto	€ 10.000,00	€ 4.045,53
129	COMUNE DI COTIGNOLA	RA	Emilia-Romagna	€ 58.900,00	€ 23.828,19
130	COMUNE DI CREMONA	CR	Lombardia	€ 64.770,29	€ 26.203,04
131	COMUNE DI CRODO	VB	Piemonte	€ 5.558,00	€ 2.248,51
132	COMUNE DI CURTAROLO	PD	Veneto	€ 120.000,00	€ 48.546,41
133	COMUNE DI DELEBIO	SO	Lombardia	€ 31.087,00	€ 12.576,35
134	COMUNE DI DEMONTE	CN	Piemonte	€ 67.554,67	€ 27.329,47
135	COMUNE DI DESENZANO DEL GARDA	BS	Lombardia	€ 305.737,00	€ 123.686,94
136	COMUNE DI DIANO D'ALBA	CN	Piemonte	€ 83.382,00	€ 33.732,47
137	COMUNE DI DICOMANO	FI	Toscana	€ 141.000,00	€ 57.042,03
138	COMUNE DI DIVIGNANO	NO	Piemonte	€ 125.000,00	€ 50.569,17
139	COMUNE DI DOLCEDO	IM	Liguria	€ 4.000,00	€ 1.618,21
140	COMUNE DI DOLZAGO	LC	Lombardia	€ 222.354,00	€ 89.954,06
141	COMUNE DI DONNAS	AO	Valle d'Aosta	€ 108.072,00	€ 43.720,89
142	COMUNE DI DORNO	PV	Lombardia	€ 181.134,00	€ 73.278,37
143	COMUNE DI DRESANO	MI	Lombardia	€ 194.560,00	€ 78.709,91
144	COMUNE DI DRUENTO	TO	Piemonte	€ 68.374,04	€ 27.660,95
145	COMUNE DI DUEVILLE	VI	Veneto	€ 54.476,00	€ 22.038,45
146	COMUNE DI DUMENZA	VA	Lombardia	€ 53.266,00	€ 21.548,94



ALLEGATO B

N.	Ente	PROVINCIA	REGIONE	Richieste ammesse	Spazi finanziari concessi (Riduzione lineare del 59,54%)
147	COMUNE DI DUSINO SAN MICHELE	AT	Piemonte	€ 61.147,00	€ 24.737,23
148	COMUNE DI ERACLEA	VE	Veneto	€ 63.926,00	€ 25.861,48
149	COMUNE DI ERICE	TP	Sicilia	€ 2.494.262,00	€ 1.009.062,12
150	COMUNE DI FAGNANO OLONA	VA	Lombardia	€ 21.921,00	€ 8.868,21
151	COMUNE DI FAULE	CN	Piemonte	€ 8.637,80	€ 3.494,45
152	COMUNE DI FIANO ROMANO	RM	Lazio	€ 83.382,98	€ 33.732,87
153	COMUNE DI FIESSO UMBERTIANO	RO	Veneto	€ 111.189,00	€ 44.981,89
154	COMUNE DI FILOTTRANO	AN	Marche	€ 9.824,00	€ 3.974,33
155	COMUNE DI FOGLIANO REDIPUGLIA	GO	Friuli-Venezia Giulia	€ 22.235,00	€ 8.995,24
156	COMUNE DI FOGLIZZO	TO	Piemonte	€ 16.676,00	€ 6.746,33
157	COMUNE DI FOMBIO	LO	Lombardia	€ 13.943,00	€ 5.640,69
158	COMUNE DI FONTANAROSA	AV	Campania	€ 1.071.307,00	€ 433.400,87
159	COMUNE DI FONTANELLA	BG	Lombardia	€ 116.736,00	€ 47.225,94
160	COMUNE DI FOSSÒ	VE	Veneto	€ 14.500,00	€ 5.866,02
161	COMUNE DI FRANCAVILLA FONTANA	BR	Puglia	€ 60.000,00	€ 24.273,20
162	COMUNE DI GALBIATE	LC	Lombardia	€ 69.657,69	€ 28.180,25
163	COMUNE DI GAMBATESA	CB	Molise	€ 166.765,00	€ 67.465,34
164	COMUNE DI GASSINO TORINESE	TO	Piemonte	€ 250.148,00	€ 101.198,22
165	COMUNE DI GAVIRATE	VA	Lombardia	€ 305.000,00	€ 123.388,78
166	COMUNE DI GEMONA DEL FRIULI	UD	Friuli-Venezia Giulia	€ 165.000,00	€ 66.751,31
167	COMUNE DI GIFFONI VALLE PIANA	SA	Campania	€ 83.105,00	€ 33.620,41
168	COMUNE DI GIOIA DEI MARSÌ	AQ	Abruzzo	€ 74.805,00	€ 30.262,62
169	COMUNE DI GIOVETTO	TO	Piemonte	€ 112.289,08	€ 45.426,93
170	COMUNE DI GOLASECCA	VA	Lombardia	€ 117.795,00	€ 47.654,37
171	COMUNE DI GORIZIA	GO	Friuli-Venezia Giulia	€ 111.177,00	€ 44.977,03
172	COMUNE DI GORLE	BG	Lombardia	€ 280.400,00	€ 113.436,77
173	COMUNE DI GRANDOLA ED UNITI	CO	Lombardia	€ 60.000,00	€ 24.273,20
174	COMUNE DI GRASSOBBIO	BG	Lombardia	€ 119.515,00	€ 48.350,20
175	COMUNE DI GRESSAN	AO	Valle d'Aosta	€ 528.092,00	€ 213.641,40
176	COMUNE DI GREVE IN CHIANTI	FI	Toscana	€ 30.000,00	€ 12.136,60
177	COMUNE DI GRIGNASCO	NO	Piemonte	€ 21.758,00	€ 8.802,27
178	COMUNE DI GUANZATE	CO	Lombardia	€ 48.472,00	€ 19.609,51
179	COMUNE DI GUARENÈ	CN	Piemonte	€ 94.500,00	€ 38.230,29
180	COMUNE DI GUASILÀ	CA	Sardegna	€ 80.000,00	€ 32.364,27
181	COMUNE DI HÔNE	AO	Valle d'Aosta	€ 88.941,00	€ 35.981,38
182	COMUNE DI ISORELLA	BS	Lombardia	€ 12.976,60	€ 5.249,73
183	COMUNE DI ITTIRI	SS	Sardegna	€ 90.334,00	€ 36.544,93
184	COMUNE DI JESOLO	VE	Veneto	€ 438.000,00	€ 177.194,38
185	COMUNE DI LAINATE	MI	Lombardia	€ 107.043,19	€ 43.304,68
186	COMUNE DI LARINO	CB	Molise	€ 669.843,47	€ 270.987,44
187	COMUNE DI LASTRA A SIGNA	FI	Toscana	€ 102.497,10	€ 41.465,55
188	COMUNE DI LENO	BS	Lombardia	€ 11.177,30	€ 4.521,81
189	COMUNE DI LENTA	VC	Piemonte	€ 44.470,92	€ 17.990,86
190	COMUNE DI LENTATE SUL SEVESO	MB	Lombardia	€ 1.250.744,00	€ 505.992,71
191	COMUNE DI LESSOLO	TO	Piemonte	€ 156.582,00	€ 63.345,78
192	COMUNE DI LEVERANO	LE	Puglia	€ 325.942,00	€ 131.860,94
193	COMUNE DI LIMENA	PD	Veneto	€ 150.000,00	€ 60.683,01
194	COMUNE DI LIPARI	ME	Sicilia	€ 35.743,00	€ 14.459,95
195	COMUNE DI LISCATE	MI	Lombardia	€ 128.140,00	€ 51.839,47
196	COMUNE DI LISSONE	MB	Lombardia	€ 129.112,30	€ 52.232,82
197	COMUNE DI LIVORNO	LI	Toscana	€ 287.762,00	€ 116.415,09
198	COMUNE DI LIVRAGA	LO	Lombardia	€ 100.000,00	€ 40.455,34
199	COMUNE DI LONGHENA	BS	Lombardia	€ 27.794,00	€ 11.244,16
200	COMUNE DI LONGI	ME	Sicilia	€ 89.054,00	€ 36.027,10
201	COMUNE DI LORETO	AN	Marche	€ 41.691,49	€ 16.866,43
202	COMUNE DI LORO PICENO	MC	Marche	€ 35.000,00	€ 14.159,37
203	COMUNE DI LURANO	BG	Lombardia	€ 555.000,00	€ 224.527,13
204	COMUNE DI LURATE CACCIVIO	CO	Lombardia	€ 460.125,00	€ 186.145,12
205	COMUNE DI LUSIA	RO	Veneto	€ 38.300,00	€ 15.494,39
206	COMUNE DI MALGRATE	LC	Lombardia	€ 182.608,00	€ 73.874,68
207	COMUNE DI MALNATE	VA	Lombardia	€ 121.739,00	€ 49.249,92
208	COMUNE DI MALO	VI	Veneto	€ 83.382,00	€ 33.732,47
209	COMUNE DI MANTOVA	MN	Lombardia	€ 555.886,52	€ 224.885,77
210	COMUNE DI MAPELLO	BG	Lombardia	€ 778.241,00	€ 314.840,03
211	COMUNE DI MARANO TICINO	NO	Piemonte	€ 38.912,00	€ 15.741,98
212	COMUNE DI MARCIGNAGO	PV	Lombardia	€ 66.700,00	€ 26.983,71
213	COMUNE DI MARCON	VE	Veneto	€ 51.697,55	€ 20.914,42
214	COMUNE DI MARENE	CN	Piemonte	€ 25.014,00	€ 10.119,50
215	COMUNE DI MARGARITÀ	CN	Piemonte	€ 27.794,33	€ 11.244,29
216	COMUNE DI MARIANA MANTOVANA	MN	Lombardia	€ 22.791,00	€ 9.220,18
217	COMUNE DI MARLIANA	PT	Toscana	€ 31.429,82	€ 12.715,04
218	COMUNE DI MARNATE	VA	Lombardia	€ 138.971,00	€ 56.221,19
219	COMUNE DI MARZABOTTO	BO	Emilia-Romagna	€ 41.265,00	€ 16.693,90

ALLEGATO B

N.	Ente	PROVINCIA	REGIONE	Richieste ammesse	Spazi finanziari concessi (Riduzione lineare del 59,54%)
220	COMUNE DI MASSERANO	BI	Piemonte	€ 111.177,00	€ 44.977,03
221	COMUNE DI MASSIGNANO	AP	Marche	€ 35.587,00	€ 14.396,84
222	COMUNE DI MAZZANO	BS	Lombardia	€ 472.503,00	€ 191.152,69
223	COMUNE DI MAZZANO ROMANO	RM	Lazio	€ 11.744,00	€ 4.751,07
224	COMUNE DI MELE	GE	Liguria	€ 57.161,00	€ 23.124,68
225	COMUNE DI MESENZANA	VA	Lombardia	€ 165.000,00	€ 66.751,31
226	COMUNE DI MEZZOMERICO	NO	Piemonte	€ 30.000,00	€ 12.136,60
227	COMUNE DI MONFORTE SAN GIORGIO	ME	Sicilia	€ 1.199,11	€ 485,10
228	COMUNE DI MONGRANDO	BI	Piemonte	€ 29.933,53	€ 12.109,71
229	COMUNE DI MONTE ROBERTO	AN	Marche	€ 108.953,76	€ 44.077,61
230	COMUNE DI MONTE SAN BIAGIO	LT	Lazio	€ 222.354,00	€ 89.954,06
231	COMUNE DI MONTECATINI-TERME	PT	Toscana	€ 35.859,68	€ 14.507,15
232	COMUNE DI MONTECCHIO EMILIA	RE	Emilia-Romagna	€ 125.178,00	€ 50.641,18
233	COMUNE DI MONTECHIARUGOLO	PR	Emilia-Romagna	€ 138.971,63	€ 56.221,44
234	COMUNE DI MONTECOSARO	MC	Marche	€ 55.310,71	€ 22.376,13
235	COMUNE DI MONTEGRINO VALTRAVAGLIA	VA	Lombardia	€ 36.932,00	€ 14.940,97
236	COMUNE DI MONTEMAGGIORE AL METAURO	PU	Marche	€ 176.758,00	€ 71.508,05
237	COMUNE DI MONTENERO DI BISACCIA	CB	Molise	€ 16.918,00	€ 6.844,23
238	COMUNE DI MONTERIGGIONI	SI	Toscana	€ 250.148,94	€ 101.198,60
239	COMUNE DI MONTEROSSO ALMO	RG	Sicilia	€ 133.412,00	€ 53.972,28
240	COMUNE DI MONTESILVANO	PE	Abruzzo	€ 470.034,00	€ 190.153,84
241	COMUNE DI MONTIANO	FC	Emilia-Romagna	€ 30.000,00	€ 12.136,60
242	COMUNE DI MONTICELLO BRIANZA	LC	Lombardia	€ 22.369,38	€ 9.049,61
243	COMUNE DI MORAZZONE	VA	Lombardia	€ 85.050,00	€ 34.407,27
244	COMUNE DI MORTEGLIANO	UD	Friuli-Venezia Giulia	€ 72.265,00	€ 29.235,05
245	COMUNE DI MOTTA DI LIVENZA	TV	Veneto	€ 35.000,00	€ 14.159,37
246	COMUNE DI MOZZANICA	BG	Lombardia	€ 35.000,00	€ 14.159,37
247	COMUNE DI MOZZATE	CO	Lombardia	€ 1.100.000,00	€ 445.008,72
248	COMUNE DI MOZZECANE	VR	Veneto	€ 75.618,00	€ 30.591,52
249	COMUNE DI NEIVE	CN	Piemonte	€ 27.794,00	€ 11.244,16
250	COMUNE DI NOLE	TO	Piemonte	€ 166.765,00	€ 67.465,34
251	COMUNE DI NOVELLARA	RE	Emilia-Romagna	€ 112.000,00	€ 45.309,98
252	COMUNE DI NOVELLO	CN	Piemonte	€ 4.747,00	€ 1.920,41
253	COMUNE DI NUORO	NU	Sardegna	€ 320.000,00	€ 129.457,08
254	COMUNE DI NUVOLENTI	BS	Lombardia	€ 111.177,00	€ 44.977,03
255	COMUNE DI OCCHIEPPO INFERIORE	BI	Piemonte	€ 77.824,00	€ 31.483,96
256	COMUNE DI OLGiate OLONA	VA	Lombardia	€ 356.490,00	€ 144.219,23
257	COMUNE DI OPERA	MI	Lombardia	€ 806.524,00	€ 326.282,01
258	COMUNE DI OSCHIRI	OT	Sardegna	€ 126.742,00	€ 51.273,90
259	COMUNE DI OSTIANO	CR	Lombardia	€ 50.000,00	€ 20.227,67
260	COMUNE DI OZZANO MONFERRATO	AL	Piemonte	€ 5.476,00	€ 2.215,33
261	COMUNE DI PADOVA	PD	Veneto	€ 519.145,00	€ 210.021,86
262	COMUNE DI PALADINA	BG	Lombardia	€ 17.399,00	€ 7.038,82
263	COMUNE DI PALAIA	PI	Toscana	€ 54.087,00	€ 21.881,08
264	COMUNE DI PALAZZO ADRIANO	PA	Sicilia	€ 136.948,00	€ 55.402,78
265	COMUNE DI PALENA	CH	Abruzzo	€ 74.964,00	€ 30.326,94
266	COMUNE DI PARABIAGO	MI	Lombardia	€ 180.000,00	€ 72.819,61
267	COMUNE DI PARMA	PR	Emilia-Romagna	€ 416.914,00	€ 168.663,97
268	COMUNE DI PAVONE DEL MELLA	BS	Lombardia	€ 65.000,00	€ 26.295,97
269	COMUNE DI PEDRENGO	BG	Lombardia	€ 56.000,00	€ 22.654,99
270	COMUNE DI PERUGIA	PG	Umbria	€ 50.000,00	€ 20.227,67
271	COMUNE DI PESCAROLO ED UNITI	CR	Lombardia	€ 33.136,00	€ 13.405,28
272	COMUNE DI PIAGGE	PU	Marche	€ 166.766,00	€ 67.465,75
273	COMUNE DI PIEVE SAN GIACOMO	CR	Lombardia	€ 33.353,00	€ 13.493,07
274	COMUNE DI PINETO	TE	Abruzzo	€ 277.943,00	€ 112.442,78
275	COMUNE DI PINO TORINESE	TO	Piemonte	€ 336.679,00	€ 136.204,63
276	COMUNE DI PIOVENE ROCCHETTE	VI	Veneto	€ 96.752,05	€ 39.141,37
277	COMUNE DI POGGIBONSI	SI	Toscana	€ 95.056,00	€ 38.455,23
278	COMUNE DI POGGIO PICENZE	AQ	Abruzzo	€ 16.676,00	€ 6.746,33
279	COMUNE DI POIRINO	TO	Piemonte	€ 64.757,67	€ 26.197,93
280	COMUNE DI POLONGHERA	CN	Piemonte	€ 16.041,00	€ 6.489,44
281	COMUNE DI PONCARALE	BS	Lombardia	€ 555.886,00	€ 224.885,56
282	COMUNE DI PONTE DI PIAVE	TV	Veneto	€ 32.973,00	€ 13.339,34
283	COMUNE DI PONTENURE	PC	Emilia-Romagna	€ 389.120,00	€ 157.419,81
284	COMUNE DI PONTERANICA	BG	Lombardia	€ 400.000,00	€ 161.821,35
285	COMUNE DI PONTEVICO	BS	Lombardia	€ 40.000,00	€ 16.182,14
286	COMUNE DI PORTO CERESIO	VA	Lombardia	€ 127.853,00	€ 51.723,36
287	COMUNE DI PORTO RECANATI	MC	Marche	€ 100.059,00	€ 40.479,21
288	COMUNE DI PORTOGRUARO	VE	Veneto	€ 209.000,00	€ 84.551,66
289	COMUNE DI PRALBOINO	BS	Lombardia	€ 138.971,00	€ 56.221,19
290	COMUNE DI PREGNANA MILANESE	MI	Lombardia	€ 125.000,00	€ 50.569,17
291	COMUNE DI PREVALLE	BS	Lombardia	€ 50.000,00	€ 20.227,67
292	COMUNE DI RAPAGNANO	FM	Marche	€ 254.596,03	€ 102.997,68



ALLEGATO B

N.	Ente	PROVINCIA	REGIONE	Richieste ammesse	Spazi finanziari concessi (Riduzione lineare del 59,54%)
293	COMUNE DI RAPINO	CH	Abruzzo	€ 83.382,00	€ 33.732,47
294	COMUNE DI REANO	TO	Piemonte	€ 122.665,26	€ 49.624,65
295	COMUNE DI REGALBUTO	EN	Sicilia	€ 31.129,00	€ 12.593,34
296	COMUNE DI RIPALTA CREMASCA	CR	Lombardia	€ 75.044,00	€ 30.359,30
297	COMUNE DI ROBILANTE	CN	Piemonte	€ 65.000,00	€ 26.295,97
298	COMUNE DI RODIGO	MN	Lombardia	€ 102.906,00	€ 41.630,97
299	COMUNE DI ROLETTO	TO	Piemonte	€ 23.736,00	€ 9.602,48
300	COMUNE DI ROMA	RM	Lazio	€ 7.702.293,85	€ 3.115.989,02
301	COMUNE DI ROMENTINO	NO	Piemonte	€ 230.693,00	€ 93.327,63
302	COMUNE DI RONCADE	TV	Veneto	€ 68.974,00	€ 27.903,66
303	COMUNE DI ROSIGNANO MONFERRATO	AL	Piemonte	€ 48.265,00	€ 19.525,77
304	COMUNE DI ROSTA	TO	Piemonte	€ 54.000,00	€ 21.845,88
305	COMUNE DI ROZZANO	MI	Lombardia	€ 600.000,00	€ 242.732,03
306	COMUNE DI SAINT-CHRISTOPHE	AO	Valle d'Aosta	€ 555.886,00	€ 224.885,56
307	COMUNE DI SALASSA	TO	Piemonte	€ 64.121,00	€ 25.940,37
308	COMUNE DI SALTARA	PU	Marche	€ 41.086,00	€ 16.621,48
309	COMUNE DI SALVIROLA	CR	Lombardia	€ 11.117,00	€ 4.497,42
310	COMUNE DI SAN BASSANO	CR	Lombardia	€ 27.000,00	€ 10.922,94
311	COMUNE DI SAN BENEDETTO DEL TRONTO	AP	Marche	€ 138.971,00	€ 56.221,19
312	COMUNE DI SAN COLOMBANO AL LAMBRO	MI	Lombardia	€ 60.125,00	€ 24.323,77
313	COMUNE DI SAN FELE	PZ	Basilicata	€ 83.383,00	€ 33.732,87
314	COMUNE DI SAN FIOR	TV	Veneto	€ 129.120,57	€ 52.236,16
315	COMUNE DI SAN GIMIGNANO	SI	Toscana	€ 86.162,00	€ 34.857,13
316	COMUNE DI SAN GIORGIO DELLE PERTICHE	PD	Veneto	€ 189.001,00	€ 76.460,99
317	COMUNE DI SAN GIORGIO DI PIANO	BO	Emilia-Romagna	€ 83.382,00	€ 33.732,47
318	COMUNE DI SAN GIOVANNI IN CROCE	CR	Lombardia	€ 41.691,00	€ 16.866,24
319	COMUNE DI SAN MARCO ARGENTANO	CS	Calabria	€ 26.939,00	€ 10.898,26
320	COMUNE DI SAN MARTINO SICCOMARIO	PV	Lombardia	€ 60.000,00	€ 24.273,20
321	COMUNE DI SAN MAURIZIO CANAVESE	TO	Piemonte	€ 66.706,00	€ 26.986,14
322	COMUNE DI SAN MAURO PASCOLI	FC	Emilia-Romagna	€ 150.000,00	€ 60.683,01
323	COMUNE DI SAN MICHELE AL TAGLIAMENTO	VE	Veneto	€ 152.868,79	€ 61.843,59
324	COMUNE DI SAN PAOLO DI JESI	AN	Marche	€ 83.382,98	€ 33.732,87
325	COMUNE DI SAN ROCCO AL PORTO	LO	Lombardia	€ 100.000,00	€ 40.455,34
326	COMUNE DI SAN SALVATORE DI FITALIA	ME	Sicilia	€ 46.000,00	€ 18.609,46
327	COMUNE DI SAN SECONDO DI PINEROLO	TO	Piemonte	€ 72.265,25	€ 29.235,15
328	COMUNE DI SAN SEVERINO MARCHE	MC	Marche	€ 167.478,00	€ 67.753,79
329	COMUNE DI SAN SPERATE	CA	Sardegna	€ 200.119,15	€ 80.958,88
330	COMUNE DI SAN VINCENZO VALLE ROVETO	AQ	Abruzzo	€ 79.946,00	€ 32.342,42
331	COMUNE DI SAN ZENONE AL LAMBRO	MI	Lombardia	€ 111.177,00	€ 44.977,03
332	COMUNE DI SANGANO	TO	Piemonte	€ 11.347,24	€ 4.590,56
333	COMUNE DI SANTA GIUSTA	OR	Sardegna	€ 83.382,00	€ 33.732,47
334	COMUNE DI SANTA MARGHERITA DI BELICE	AG	Sicilia	€ 164.000,00	€ 66.346,75
335	COMUNE DI SANTA MARIA A MONTE	PI	Toscana	€ 164.000,00	€ 66.346,75
336	COMUNE DI SANT'AGATA BOLOGNESE	BO	Emilia-Romagna	€ 66.706,00	€ 26.986,14
337	COMUNE DI SANTO STEFANO DI MAGRA	SP	Liguria	€ 14.518,00	€ 5.873,31
338	COMUNE DI SARTEANO	SI	Toscana	€ 35.132,03	€ 14.212,78
339	COMUNE DI SAVIGNANO SUL RUBICONE	FC	Emilia-Romagna	€ 55.588,00	€ 22.488,31
340	COMUNE DI SCANDIANO	RE	Emilia-Romagna	€ 207.944,00	€ 84.124,45
341	COMUNE DI SCANZOROSCIATE	BG	Lombardia	€ 56.367,00	€ 22.803,46
342	COMUNE DI SCHIO	VI	Veneto	€ 146.198,16	€ 59.144,96
343	COMUNE DI SCIACCA	AG	Sicilia	€ 203.280,00	€ 82.237,61
344	COMUNE DI SCORZÈ	VE	Veneto	€ 127.853,00	€ 51.723,36
345	COMUNE DI SEDRIANO	MI	Lombardia	€ 111.177,00	€ 44.977,03
346	COMUNE DI SEREN DEL GRAPPA	BL	Veneto	€ 3.994,03	€ 1.615,80
347	COMUNE DI SESTO SAN GIOVANNI	MI	Lombardia	€ 804.089,06	€ 325.296,95
348	COMUNE DI SETTIMO MILANESE	MI	Lombardia	€ 110.000,00	€ 44.500,87
349	COMUNE DI SEVESO	MB	Lombardia	€ 333.500,00	€ 134.918,55
350	COMUNE DI SIGNA	FI	Toscana	€ 94.500,71	€ 38.230,58
351	COMUNE DI SILIQUA	CA	Sardegna	€ 38.898,00	€ 15.736,32
352	COMUNE DI SIRONE	LC	Lombardia	€ 55.588,00	€ 22.488,31
353	COMUNE DI SIRTORI	LC	Lombardia	€ 29.083,00	€ 11.765,63
354	COMUNE DI SIZIANO	PV	Lombardia	€ 55.588,00	€ 22.488,31
355	COMUNE DI SOGLIANO AL RUBICONE	FC	Emilia-Romagna	€ 389.120,57	€ 157.420,04
356	COMUNE DI SOLAROLO RAINERIO	CR	Lombardia	€ 52.809,00	€ 21.364,06
357	COMUNE DI SOLBIATE OLONA	VA	Lombardia	€ 250.000,00	€ 101.138,35
358	COMUNE DI SOMMA LOMBARDO	VA	Lombardia	€ 226.801,70	€ 91.753,40
359	COMUNE DI SOMMO	PV	Lombardia	€ 67.265,00	€ 27.212,28
360	COMUNE DI SORBOLO	PR	Emilia-Romagna	€ 120.000,00	€ 48.546,41
361	COMUNE DI SORDIO	LO	Lombardia	€ 55.503,00	€ 22.453,93
362	COMUNE DI SOVERE	BG	Lombardia	€ 93.500,00	€ 37.825,74
363	COMUNE DI SOVICILLE	SI	Toscana	€ 208.457,00	€ 84.331,98
364	COMUNE DI SOZZAGO	NO	Piemonte	€ 13.077,00	€ 5.290,34
365	COMUNE DI STINTINO	SS	Sardegna	€ 111.177,00	€ 44.977,03

ALLEGATO B

N.	Ente	PROVINCIA	REGIONE	Richieste ammesse	Spazi finanziari concessi (Riduzione lineare del 59,54%)
366	COMUNE DI STRA	VE	Veneto	€ 72.265,00	€ 29.235,05
367	COMUNE DI STRADELLA	PV	Lombardia	€ 60.232,00	€ 24.367,06
368	COMUNE DI STRESA	VB	Piemonte	€ 41.706,38	€ 16.872,46
369	COMUNE DI STREVI	AL	Piemonte	€ 69.485,82	€ 28.110,72
370	COMUNE DI SUBBIANO	AR	Toscana	€ 220.000,00	€ 89.001,74
371	COMUNE DI SUELLO	LC	Lombardia	€ 27.794,00	€ 11.244,16
372	COMUNE DI SUSÀ	TO	Piemonte	€ 127.853,00	€ 51.723,36
373	COMUNE DI SUZZARA	MN	Lombardia	€ 380.000,00	€ 153.730,28
374	COMUNE DI TEGLIO	SO	Lombardia	€ 116.458,00	€ 47.113,48
375	COMUNE DI TEOLO	PD	Veneto	€ 150.000,00	€ 60.683,01
376	COMUNE DI TIRANO	SO	Lombardia	€ 121.063,00	€ 48.976,45
377	COMUNE DI TORRE DI MOSTO	VE	Veneto	€ 83.382,00	€ 33.732,47
378	COMUNE DI TORRE D'ISOLA	PV	Lombardia	€ 24.459,00	€ 9.894,97
379	COMUNE DI TORREVECCHIA TEATINA	CH	Abruzzo	€ 55.588,00	€ 22.488,31
380	COMUNE DI TORRI DI QUARTESOLO	VI	Veneto	€ 90.609,00	€ 36.656,18
381	COMUNE DI TORRICELLA PELIGNA	CH	Abruzzo	€ 11.864,00	€ 4.799,62
382	COMUNE DI TRADATE	VA	Lombardia	€ 61.200,00	€ 24.758,67
383	COMUNE DI TRAVAGLIATO	BS	Lombardia	€ 246.199,00	€ 99.600,64
384	COMUNE DI TRAVERSETOLO	PR	Emilia-Romagna	€ 66.706,00	€ 26.986,14
385	COMUNE DI TREVIOLO	BG	Lombardia	€ 44.470,92	€ 17.990,86
386	COMUNE DI TREZZO SULL'ADDA	MI	Lombardia	€ 144.709,22	€ 58.542,60
387	COMUNE DI TRIUGGIO	MB	Lombardia	€ 100.000,00	€ 40.455,34
388	COMUNE DI TRIVERO	BI	Piemonte	€ 111.177,00	€ 44.977,03
389	COMUNE DI TROFARELLO	TO	Piemonte	€ 106.061,00	€ 42.907,34
390	COMUNE DI TROINA	EN	Sicilia	€ 122.295,00	€ 49.474,86
391	COMUNE DI URAS	OR	Sardegna	€ 250.148,00	€ 101.198,22
392	COMUNE DI VALMACCA	AL	Piemonte	€ 80.603,00	€ 32.608,22
393	COMUNE DI VALSOLDA	CO	Lombardia	€ 111.177,00	€ 44.977,03
394	COMUNE DI VANZAGHELLO	MI	Lombardia	€ 35.576,74	€ 14.392,69
395	COMUNE DI VAPRIO D'ADDA	MI	Lombardia	€ 111.177,00	€ 44.977,03
396	COMUNE DI VAPRIO D'AGOGNA	NO	Piemonte	€ 52.218,00	€ 21.124,97
397	COMUNE DI VARESE	VA	Lombardia	€ 90.000,00	€ 36.409,80
398	COMUNE DI VEDUGGIO CON COLZANO	MB	Lombardia	€ 111.000,00	€ 44.905,43
399	COMUNE DI VELLEZZO BELLINI	PV	Lombardia	€ 277.943,00	€ 112.442,78
400	COMUNE DI VENASCA	CN	Piemonte	€ 54.476,88	€ 22.038,81
401	COMUNE DI VENIANO	CO	Lombardia	€ 39.384,00	€ 15.932,93
402	COMUNE DI VERCELLI	VC	Piemonte	€ 36.132,62	€ 14.617,57
403	COMUNE DI VEROLANUOVA	BS	Lombardia	€ 310.184,00	€ 125.485,99
404	COMUNE DI VEROLI	FR	Lazio	€ 201.052,00	€ 81.336,27
405	COMUNE DI VERONA	VR	Veneto	€ 2.100.000,00	€ 849.562,10
406	COMUNE DI VERZUOLO	CN	Piemonte	€ 275.812,87	€ 111.581,03
407	COMUNE DI VESTONE	BS	Lombardia	€ 9.771,95	€ 3.953,28
408	COMUNE DI VEZZA D'OGGIO	BS	Lombardia	€ 13.696,00	€ 5.540,76
409	COMUNE DI VIGANÒ	LC	Lombardia	€ 16.492,00	€ 6.671,89
410	COMUNE DI VIGGIÙ	VA	Lombardia	€ 40.000,00	€ 16.182,14
411	COMUNE DI VIGLIANO BIELLESE	BI	Piemonte	€ 65.000,00	€ 26.295,97
412	COMUNE DI VIGNATE	MI	Lombardia	€ 1.056.184,00	€ 427.282,81
413	COMUNE DI VIGNOLA	MO	Emilia-Romagna	€ 60.000,00	€ 24.273,20
414	COMUNE DI VIGNONE	VB	Piemonte	€ 110.065,00	€ 44.527,17
415	COMUNE DI VILLA DI TIRANO	SO	Lombardia	€ 21.000,00	€ 8.495,62
416	COMUNE DI VILLA D'OGNA	BG	Lombardia	€ 211.236,88	€ 85.456,59
417	COMUNE DI VILLA ESTENSE	PD	Veneto	€ 17.239,00	€ 6.974,10
418	COMUNE DI VILLACHIARA	BS	Lombardia	€ 628,71	€ 254,35
419	COMUNE DI VILLAFRANCA PADOVANA	PD	Veneto	€ 86.986,00	€ 35.190,48
420	COMUNE DI VILLANOVA D'ASTI	AT	Piemonte	€ 67.823,00	€ 27.438,02
421	COMUNE DI VILLORBA	TV	Veneto	€ 136.581,32	€ 55.254,43
422	COMUNE DI VINOVO	TO	Piemonte	€ 300.000,00	€ 121.366,01
423	COMUNE DI VISONE	AL	Piemonte	€ 20.922,00	€ 8.464,07
424	COMUNE DI VOGHERA	FE	Emilia-Romagna	€ 60.000,00	€ 24.273,20
425	COMUNE DI VOLPIANO	TO	Piemonte	€ 219.180,00	€ 88.670,01
426	COMUNE DI ZUGLIANO	VI	Veneto	€ 25.912,06	€ 10.482,81
427	PROVINCIA DI AGRIGENTO	AG	Sicilia	€ 326.305,00	€ 132.007,79
428	PROVINCIA DI ANCONA	AN	Marche	€ 555.886,52	€ 224.885,77
429	PROVINCIA DI AREZZO	AR	Toscana	€ 189.954,00	€ 76.846,53
430	PROVINCIA DI BIELLA	BI	Piemonte	€ 194.560,28	€ 78.710,02
431	PROVINCIA DI CAMPOBASSO	CB	Molise	€ 350.000,00	€ 141.593,68
432	PROVINCIA DI CREMONA	CR	Lombardia	€ 453.936,94	€ 183.641,72
433	PROVINCIA DI CUNEO	CN	Piemonte	€ 962.419,35	€ 389.350,00
434	PROVINCIA DI GORIZIA	GO	Friuli-Venezia Giulia	€ 155.737,59	€ 63.004,17
435	PROVINCIA DI MODENA	MO	Emilia-Romagna	€ 284.752,00	€ 115.197,38
436	PROVINCIA DI PADOVA	PD	Veneto	€ 880.000,00	€ 356.006,98
437	PROVINCIA DI PALERMO	PA	Sicilia	€ 1.135.820,00	€ 459.499,82
438	PROVINCIA DI PAVIA	PV	Lombardia	€ 101.228,00	€ 40.952,13

PER COPIA CONFORME

ALLEGATO B

N.	Ente	PROVINCIA	REGIONE	Richieste ammesse	Spazi finanziari concessi (Riduzione lineare del 59,54%)
439	PROVINCIA DI PESCARA	PE	Abruzzo	€ 111.177,00	€ 44.977,03
440	PROVINCIA DI PORDENONE	PN	Friuli-Venezia Giulia	€ 400.000,00	€ 161.821,35
441	PROVINCIA DI ROVIGO	RO	Veneto	€ 80.000,00	€ 32.364,27
442	PROVINCIA DI TERAMO	TE	Abruzzo	€ 544.768,79	€ 220.388,06
443	PROVINCIA DI TREVISO	TV	Veneto	€ 1.035.895,00	€ 419.074,82
444	PROVINCIA DI VARESE	VA	Lombardia	€ 890.658,62	€ 360.318,96
445	PROVINCIA DI VIBO VALENTIA	VV	Calabria	€ 1.332.000,00	€ 538.865,10
				Totale richieste ammesse	Totale spazi finanziari concessi
				€ 97.341.134,62	€ 39.379.685,11



PER COPIA CONFORME

ALLEGATO C

N.	Ente	Provincia	Regione	Esclusione di cui all'articolo 1, comma 713, della legge n. 208 del 2015
1	CITTÀ METROPOLITANA DI MILANO	MI	Lombardia	€ 4.002.524,34
2	CITTÀ METROPOLITANA DI NAPOLI	NA	Campania	€ 10.747.989,13
3	CITTÀ METROPOLITANA DI REGGIO DI CALABRIA	RC	Calabria	€ 2.899.643,25
4	CITTÀ METROPOLITANA DI ROMA	RM	Lazio	€ 5.578.709,21
5	CITTÀ METROPOLITANA DI TORINO	TO	Piemonte	€ 6.457.527,71
6	CITTÀ METROPOLITANA DI VENEZIA	VE	Veneto	€ 94.500,00
7	COMUNE DI ACI CATENA	CT	Sicilia	€ -
8	COMUNE DI ACI SANT'ANTONIO	CT	Sicilia	€ 89.578,71
9	COMUNE DI ACQUAPENDENTE	VT	Lazio	€ 107.635,00
10	COMUNE DI AGEROLA	NA	Campania	€ 144.647,76
11	COMUNE DI AGIRA	EN	Sicilia	€ 528.320,84
12	COMUNE DI AGLIANA	PT	Toscana	€ 310.879,43
13	COMUNE DI AGLIÈ	TO	Piemonte	€ 22.205,67
14	COMUNE DI AGNA	PD	Veneto	€ 24.862,36
15	COMUNE DI AGNADELLO	CR	Lombardia	€ 65.595,56
16	COMUNE DI AGRATE BRIANZA	MB	Lombardia	€ 171.268,97
17	COMUNE DI AGUGLIARO	VI	Veneto	€ 2.640,00
18	COMUNE DI AIELLI	AQ	Abruzzo	€ 141.102,48
19	COMUNE DI AIELLO DEL FRIULI	UD	Friuli-Venezia Giulia	€ 53.293,62
20	COMUNE DI AIELLO DEL SABATO	AV	Campania	€ 49.050,00
21	COMUNE DI AIRASCA	TO	Piemonte	€ 22.122,18
22	COMUNE DI ALANNO	PE	Abruzzo	€ 119.910,64
23	COMUNE DI ALASSIO	SV	Liguria	€ 421.907,80
24	COMUNE DI ALBANO LAZIALE	RM	Lazio	€ 686.233,48
25	COMUNE DI ALBARETO	PR	Emilia-Romagna	€ 37.887,76
26	COMUNE DI ALBIANO D'IVREA	TO	Piemonte	€ 145.172,69
27	COMUNE DI ALBIATE	MB	Lombardia	€ 59.955,32
28	COMUNE DI ALBIGNASEGO	PD	Veneto	€ 165.432,27
29	COMUNE DI ALCAMO	TP	Sicilia	€ 436.364,14
30	COMUNE DI ALESSANDRIA DELLA ROCCA	AG	Sicilia	€ 13.075,41
31	COMUNE DI ALEZIO	LE	Puglia	€ 222.056,74
32	COMUNE DI ALIA	PA	Sicilia	€ 307.840,81
33	COMUNE DI ALLISTE	LE	Puglia	€ 316.540,99
34	COMUNE DI ALMÈ	BG	Lombardia	€ 66.617,02
35	COMUNE DI ALMESE	TO	Piemonte	€ 646.376,87
36	COMUNE DI ALPIGNANO	TO	Piemonte	€ 224.277,30
37	COMUNE DI ALSENO	PC	Emilia-Romagna	€ -
38	COMUNE DI ALTAMURA	BA	Puglia	€ 71.142,98
39	COMUNE DI ALTAVILLA SILENTINA	SA	Campania	€ 266.468,09
40	COMUNE DI ALTAVILLA VICENTINA	VI	Veneto	€ 25.720,18
41	COMUNE DI ALTIVOLE	TV	Veneto	€ 82.160,99
42	COMUNE DI ALTOPASCIO	LU	Toscana	€ 328.643,97
43	COMUNE DI AMANDOLA	FM	Marche	€ -
44	COMUNE DI AMBIVERE	BG	Lombardia	€ 210.000,00
45	COMUNE DI AMEGLIA	SP	Liguria	€ 200.699,40
46	COMUNE DI AMELIA	TR	Umbria	€ 286.826,00
47	COMUNE DI AMPEZZO	UD	Friuli-Venezia Giulia	€ 66.617,02
48	COMUNE DI ANAGNI	FR	Lazio	€ 21.200,59
49	COMUNE DI ANCONA	AN	Marche	€ 396.726,57
50	COMUNE DI ANDEZENO	TO	Piemonte	€ 200.000,00
51	COMUNE DI ANGERA	VA	Lombardia	€ 637.746,95
52	COMUNE DI ANGUILLARA VENETA	PD	Veneto	€ 35.255,95
53	COMUNE DI ANNONE DI BRIANZA	LC	Lombardia	€ 73.278,72
54	COMUNE DI ANNONE VENETO	VE	Veneto	€ 78.608,09
55	COMUNE DI ANZOLA DELL'EMILIA	BO	Emilia-Romagna	€ 47.707,11
56	COMUNE DI APPIGNANO	MC	Marche	€ 55.567,79
57	COMUNE DI APRICENA	FG	Puglia	€ 666.170,21
58	COMUNE DI AQUILEIA	UD	Friuli-Venezia Giulia	€ 43.431,30
59	COMUNE DI AQUILONIA	AV	Campania	€ 59.762,01
60	COMUNE DI AQUINO	FR	Lazio	€ 595.112,06
61	COMUNE DI ARCORE	MB	Lombardia	€ 158.548,51
62	COMUNE DI ARENA PO	PV	Lombardia	€ 6.935,28
63	COMUNE DI ARGENTA	FE	Emilia-Romagna	€ 155.734,75
64	COMUNE DI ARIANO NEL POLESINE	RO	Veneto	€ 107.919,57
65	COMUNE DI ARLUNO	MI	Lombardia	€ 36.794,65
66	COMUNE DI ARONA	NO	Piemonte	€ 26.646,81
67	COMUNE DI ARSAGO SEPRIO	VA	Lombardia	€ 214.079,49
68	COMUNE DI ARSIERO	VI	Veneto	€ 30.710,45
69	COMUNE DI ARZANO	NA	Campania	€ 281.992,96
70	COMUNE DI ARZERGRANDE	PD	Veneto	€ 162.101,42

ALLEGATO C

N.	Ente	Provincia	Regione	Esclusione di cui all'articolo 1, comma 713, della legge n. 208 del 2015
71	COMUNE DI ASCIANO	SI	Toscana	€ -
72	COMUNE DI ASCOLI PICENO	AP	Marche	€ 708.961,68
73	COMUNE DI ASOLA	MN	Lombardia	€ -
74	COMUNE DI ASOLO	TV	Veneto	€ 1.405.000,00
75	COMUNE DI ASSAGO	MI	Lombardia	€ 2.876.387,28
76	COMUNE DI ASTI	AT	Piemonte	€ 321.360,89
77	COMUNE DI ATESSA	CH	Abruzzo	€ 323.320,00
78	COMUNE DI AVELLINO	AV	Campania	€ 1.784.142,39
79	COMUNE DI AVERSA	CE	Campania	€ 157.010,10
80	COMUNE DI AVIGLIANA	TO	Piemonte	€ -
81	COMUNE DI AVOLA	SR	Sicilia	€ 295.545,97
82	COMUNE DI AYMAVILLES	AO	Valle d'Aosta	€ 7.105,82
83	COMUNE DI AZZANO DECIMO	PN	Friuli-Venezia Giulia	€ 377.496,45
84	COMUNE DI AZZATE	VA	Lombardia	€ 17.764,54
85	COMUNE DI BAGNARA DI ROMAGNA	RA	Emilia-Romagna	€ -
86	COMUNE DI BAGNASCO	CN	Piemonte	€ 15.902,39
87	COMUNE DI BAGNATICA	BG	Lombardia	€ 400.666,03
88	COMUNE DI BAGNO A RIPOLI	FI	Toscana	€ 588.450,35
89	COMUNE DI BAGNO DI ROMAGNA	FC	Emilia-Romagna	€ 444.113,48
90	COMUNE DI BAGNOLI DI SOPRA	PD	Veneto	€ 347.525,35
91	COMUNE DI BAGNOLO DI PO	RO	Veneto	€ 112.804,82
92	COMUNE DI BAGNOLO MELLA	BS	Lombardia	€ 1.278.000,00
93	COMUNE DI BAGNOLO PIEMONTE	CN	Piemonte	€ 200.000,00
94	COMUNE DI BALANGERO	TO	Piemonte	€ 147.179,84
95	COMUNE DI BALDICHIERI D'ASTI	AT	Piemonte	€ 169.307,60
96	COMUNE DI BALESTRATE	PA	Sicilia	€ 163.535,25
97	COMUNE DI BALSORANO	AQ	Abruzzo	€ 190.553,55
98	COMUNE DI BANCHETTE	TO	Piemonte	€ 128.792,91
99	COMUNE DI BARANZATE	MI	Lombardia	€ 908.242,65
100	COMUNE DI BARCELLONA POZZO DI GOTTO	ME	Sicilia	€ 125.131,09
101	COMUNE DI BAREGGIO	MI	Lombardia	€ 199.851,06
102	COMUNE DI BARGAGLI	GE	Liguria	€ -
103	COMUNE DI BARGE	CN	Piemonte	€ 100.349,50
104	COMUNE DI BARI	BA	Puglia	€ 250.894,00
105	COMUNE DI BARI SARDO	OG	Sardegna	€ 448.554,61
106	COMUNE DI BARIANO	BG	Lombardia	€ 141.338,84
107	COMUNE DI BARISCIANO	AQ	Abruzzo	€ 53.519,57
108	COMUNE DI BARLETTA	BT	Puglia	€ 1.263.679,04
109	COMUNE DI BARZAGO	LC	Lombardia	€ -
110	COMUNE DI BARZANÒ	LC	Lombardia	€ 194.548,95
111	COMUNE DI BASELGA DI PINÈ	TN	Trentino-Alto Adige	€ 254.219,37
112	COMUNE DI BASELICE	BN	Campania	€ 14.927,54
113	COMUNE DI BASIANO	MI	Lombardia	€ 96.816,74
114	COMUNE DI BASTIA UMBRA	PG	Umbria	€ 621.758,87
115	COMUNE DI BATTIPAGLIA	SA	Campania	€ 1.127.224,84
116	COMUNE DI BAVENO	VB	Piemonte	€ 491.003,00
117	COMUNE DI BEDIZZOLE	BS	Lombardia	€ 177.645,39
118	COMUNE DI BEINETTE	CN	Piemonte	€ 100.349,50
119	COMUNE DI BELLANTE	TE	Abruzzo	€ 94.600,00
120	COMUNE DI BELLARIA-IGEA MARINA	RN	Emilia-Romagna	€ 30.000,00
121	COMUNE DI BELLINZAGO NOVARESE	NO	Piemonte	€ 327.111,86
122	COMUNE DI BELLUNO	BL	Veneto	€ 785.035,41
123	COMUNE DI BENEVENTO	BN	Campania	€ 24.426,24
124	COMUNE DI BENTIVOGLIO	BO	Emilia-Romagna	€ 23.493,60
125	COMUNE DI BERCHIDDA	OT	Sardegna	€ -
126	COMUNE DI BERGAMO	BG	Lombardia	€ -
127	COMUNE DI BERNAREGGIO	MB	Lombardia	€ 44.411,35
128	COMUNE DI BERTINORO	FC	Emilia-Romagna	€ 686.811,76
129	COMUNE DI BERTONICO	LO	Lombardia	€ -
130	COMUNE DI BERZO INFERIORE	BS	Lombardia	€ 22.205,67
131	COMUNE DI BESANA IN BRIANZA	MB	Lombardia	€ 388.819,37
132	COMUNE DI BESANO	VA	Lombardia	€ 79.940,43
133	COMUNE DI BESATE	MI	Lombardia	€ 37.749,65
134	COMUNE DI BETTOLA	PC	Emilia-Romagna	€ 70.060,01
135	COMUNE DI BIANDRATE	NO	Piemonte	€ 119.991,22
136	COMUNE DI BIANZONE	SO	Lombardia	€ 76.934,94
137	COMUNE DI BIBBIANO	RE	Emilia-Romagna	€ 830.897,07
138	COMUNE DI BIGARELLO	MN	Lombardia	€ 35.529,08
139	COMUNE DI BINASCO	MI	Lombardia	€ 102.982,07
140	COMUNE DI BISCEGLIE	BT	Puglia	€ 690.000,00

ALLEGATO C

N.	Ente	Provincia	Regione	Esclusione di cui all'articolo 1, comma 713, della legge n. 208 del 2015
141	COMUNE DI BITONTO	BA	Puglia	€ 623.204,26
142	COMUNE DI BIZZARONE	CO	Lombardia	€ 82.605,11
143	COMUNE DI BOLLENGO	TO	Piemonte	€ 233.696,00
144	COMUNE DI BOLOGNA	BO	Emilia-Romagna	€ 2.521.598,00
145	COMUNE DI BOLOGNANO	PE	Abruzzo	€ 54.880,45
146	COMUNE DI BOLSENA	VT	Lazio	€ -
147	COMUNE DI BOLTIERE	BG	Lombardia	€ 66.617,02
148	COMUNE DI BOMPORTO	MO	Emilia-Romagna	€ 273.726,41
149	COMUNE DI BONAVIGO	VR	Veneto	€ 66.866,13
150	COMUNE DI BONEMERSE	CR	Lombardia	€ 60.989,09
151	COMUNE DI BORDIGHERA	IM	Liguria	€ 312.675,18
152	COMUNE DI BORE	PR	Emilia-Romagna	€ 72.755,00
153	COMUNE DI BORGARO TORINESE	TO	Piemonte	€ 238.238,87
154	COMUNE DI BORGO A MOZZANO	LU	Toscana	€ 1.033.834,00
155	COMUNE DI BORGO SAN LORENZO	FI	Toscana	€ 123.764,86
156	COMUNE DI BORGO VALSUGANA	TN	Trentino-Alto Adige	€ 468.299,49
157	COMUNE DI BORGOLAVEZZARO	NO	Piemonte	€ 88.822,70
158	COMUNE DI BORGOSERIA	VC	Piemonte	€ 168.763,12
159	COMUNE DI BORSO DEL GRAPPA	TV	Veneto	€ 241.310,26
160	COMUNE DI BOSARO	RO	Veneto	€ 40.139,96
161	COMUNE DI BOSISIO PARINI	LC	Lombardia	€ 40.139,88
162	COMUNE DI BOSSOLASCO	CN	Piemonte	€ 28.867,38
163	COMUNE DI BOTTICINO	BS	Lombardia	€ 194.141,86
164	COMUNE DI BOVEZZO	BS	Lombardia	€ 60.000,80
165	COMUNE DI BOVISIO-MASCIAGO	MB	Lombardia	€ 1.900.000,00
166	COMUNE DI BOVOLENTA	PD	Veneto	€ 26.646,81
167	COMUNE DI BRACCA	BG	Lombardia	€ -
168	COMUNE DI BRANDICO	BS	Lombardia	€ 260.909,42
169	COMUNE DI BRANDIZZO	TO	Piemonte	€ 24.426,24
170	COMUNE DI BREDA DI PIAVE	TV	Veneto	€ 133.234,04
171	COMUNE DI BREMBATE DI SOPRA	BG	Lombardia	€ 1.094.482,67
172	COMUNE DI BREMBIO	LO	Lombardia	€ 119.910,64
173	COMUNE DI BRENTA	VA	Lombardia	€ 63.554,84
174	COMUNE DI BRESSANVIDO	VI	Veneto	€ 73.466,58
175	COMUNE DI BREZZO DI BEDERO	VA	Lombardia	€ 95.040,28
176	COMUNE DI BRINDISI	BR	Puglia	€ 166.542,55
177	COMUNE DI BRIOSCO	MB	Lombardia	€ 233.993,62
178	COMUNE DI BROLO	ME	Sicilia	€ 230.939,01
179	COMUNE DI BRUGHERIO	MB	Lombardia	€ 78.608,09
180	COMUNE DI BRUGINE	PD	Veneto	€ 54.127,66
181	COMUNE DI BRUGNERA	PN	Friuli-Venezia Giulia	€ 17.764,54
182	COMUNE DI BRUINO	TO	Piemonte	€ 30.104,61
183	COMUNE DI BRUSCIANO	NA	Campania	€ 379.764,03
184	COMUNE DI BUCCINASCO	MI	Lombardia	€ 264.247,52
185	COMUNE DI BUCINE	AR	Toscana	€ 229.606,67
186	COMUNE DI BULCIAGO	LC	Lombardia	€ 35.529,08
187	COMUNE DI BURONZO	VC	Piemonte	€ -
188	COMUNE DI BUSACHI	OR	Sardegna	€ 10.000,72
189	COMUNE DI BUSALLA	GE	Liguria	€ 66.163,96
190	COMUNE DI BUSCA	CN	Piemonte	€ 28.167,01
191	COMUNE DI BUSNAGO	MB	Lombardia	€ 43.484,70
192	COMUNE DI BUSSOLENO	TO	Piemonte	€ 117.423,60
193	COMUNE DI BUSTO GAROLFO	MI	Lombardia	€ 22.714,25
194	COMUNE DI BUTTAPIETRA	VR	Veneto	€ -
195	COMUNE DI BUTTIGLIERA D'ASTI	AT	Piemonte	€ 65.034,62
196	COMUNE DI CADELBOSCO DI SOPRA	RE	Emilia-Romagna	€ 18.963,65
197	COMUNE DI CADEO	PC	Emilia-Romagna	€ -
198	COMUNE DI CAGLI	PU	Marche	€ 13.101,35
199	COMUNE DI CAGLIARI	CA	Sardegna	€ 400.000,57
200	COMUNE DI CAIRATE	VA	Lombardia	€ 401.399,56
201	COMUNE DI CALAMANDRANA	AT	Piemonte	€ 150.998,58
202	COMUNE DI CALATABIANO	CT	Sicilia	€ 180.629,66
203	COMUNE DI CALCERANICA AL LAGO	TN	Trentino-Alto Adige	€ -
204	COMUNE DI CALCINAIA	PI	Toscana	€ 302.441,28
205	COMUNE DI CALCINATO	BS	Lombardia	€ 66.039,67
206	COMUNE DI CALCIO	BG	Lombardia	€ 50.084,05
207	COMUNE DI CALCO	LC	Lombardia	€ 468.299,26
208	COMUNE DI CALDAROLA	MC	Marche	€ -
209	COMUNE DI CALDERARA DI RENO	BO	Emilia-Romagna	€ 136.000,00
210	COMUNE DI CALDOGNO	VI	Veneto	€ 84.822,42

ALLEGATO C

N.	Ente	Provincia	Regione	Esclusione di cui all'articolo 1, comma 713, della legge n. 208 del 2015	
211	COMUNE DI CALESTANO	PR	Emilia-Romagna	€	44.633,40
212	COMUNE DI CALLIANO	TN	Trentino-Alto Adige	€	24.426,24
213	COMUNE DI CALUSCO D'ADDA	BG	Lombardia	€	89.867,87
214	COMUNE DI CALVAGESE DELLA RIVIERA	BS	Lombardia	€	45.743,69
215	COMUNE DI CALVI DELL'UMBRIA	TR	Umbria	€	168.763,12
216	COMUNE DI CALVISANO	BS	Lombardia	€	111.028,37
217	COMUNE DI CAMBIASCA	VB	Piemonte	€	46.543,09
218	COMUNE DI CAMERATA PICENA	AN	Marche	€	333.085,11
219	COMUNE DI CAMERI	NO	Piemonte	€	194.009,35
220	COMUNE DI CAMISANO VICENTINO	VI	Veneto	€	472.980,85
221	COMUNE DI CAMMARATA	AG	Sicilia	€	20.326,19
222	COMUNE DI CAMPAGNA LUPIA	VE	Veneto	€	-
223	COMUNE DI CAMPAGNOLA EMILIA	RE	Emilia-Romagna	€	66.618,75
224	COMUNE DI CAMPEGINE	RE	Emilia-Romagna	€	66.617,02
225	COMUNE DI CAMPIGLIA MARITTIMA	LI	Toscana	€	78.272,62
226	COMUNE DI CAMPIGLIONE FENILE	TO	Piemonte	€	-
227	COMUNE DI CAMPO CALABRO	RC	Calabria	€	109.340,00
228	COMUNE DI CAMPO NELL'ELBA	LI	Toscana	€	95.484,40
229	COMUNE DI CAMPOBELLO DI LICATA	AG	Sicilia	€	254.655,55
230	COMUNE DI CAMPOGALLIANO	MO	Emilia-Romagna	€	137.144,55
231	COMUNE DI CAMPOLI APPENNINO	FR	Lazio	€	44.411,35
232	COMUNE DI CAMPOMARINO	CB	Molise	€	-
233	COMUNE DI CAMPOROSSO	IM	Liguria	€	190.000,00
234	COMUNE DI CAMPOROTONDO ETNEO	CT	Sicilia	€	15.246,86
235	COMUNE DI CAMUGNANO	BO	Emilia-Romagna	€	114.487,00
236	COMUNE DI CANALE MONTERANO	RM	Lazio	€	9.011,95
237	COMUNE DI CANDIOLO	TO	Piemonte	€	60.209,62
238	COMUNE DI CANEGRATE	MI	Lombardia	€	222.056,74
239	COMUNE DI CANEVA	PN	Friuli-Venezia Giulia	€	80.523,00
240	COMUNE DI CANINO	VT	Lazio	€	13.961,87
241	COMUNE DI CANNERO RIVIERA	VB	Piemonte	€	206.068,65
242	COMUNE DI CANNETO SULL'OGLIO	MN	Lombardia	€	724.000,00
243	COMUNE DI CANOSA SANNITA	CH	Abruzzo	€	66.617,02
244	COMUNE DI CANTÙ	CO	Lombardia	€	133.799,73
245	COMUNE DI CAPANNOLI	PI	Toscana	€	106.587,23
246	COMUNE DI CAPANNORI	LU	Toscana	€	500.791,00
247	COMUNE DI CAPERGNANICA	CR	Lombardia	€	172.500,00
248	COMUNE DI CAPIAGO INTIMIANO	CO	Lombardia	€	915.000,00
249	COMUNE DI CAPISTRELLO	AQ	Abruzzo	€	1.268.149,06
250	COMUNE DI CAPOLONA	AR	Toscana	€	67.970,30
251	COMUNE DI CAPONAGO	MB	Lombardia	€	66.899,66
252	COMUNE DI CAPOTERRA	CA	Sardegna	€	215.240,26
253	COMUNE DI CAPPELLA MAGGIORE	TV	Veneto	€	44.189,29
254	COMUNE DI CAPRARICA DI LECCE	LE	Puglia	€	88.822,70
255	COMUNE DI CAPRAROLA	VT	Lazio	€	150.598,88
256	COMUNE DI CAPRIATA D'ORBA	AL	Piemonte	€	26.646,81
257	COMUNE DI CAPRINO VERONESE	VR	Veneto	€	3.348.927,00
258	COMUNE DI CARAGLIO	CN	Piemonte	€	2.152,62
259	COMUNE DI CARASCO	GE	Liguria	€	166.596,74
260	COMUNE DI CARATE BRIANZA	MB	Lombardia	€	93.263,83
261	COMUNE DI CARAVAGGIO	BG	Lombardia	€	153.869,47
262	COMUNE DI CARONATE	CO	Lombardia	€	1.050.000,00
263	COMUNE DI CARCARE	SV	Liguria	€	13.323,40
264	COMUNE DI CARDANO AL CAMPO	VA	Lombardia	€	40.139,88
265	COMUNE DI CARDÈ	CN	Piemonte	€	8.882,27
266	COMUNE DI CARESANA	VC	Piemonte	€	53.293,62
267	COMUNE DI CARIGNANO	TO	Piemonte	€	310.879,43
268	COMUNE DI CARISIO	VC	Piemonte	€	122.332,40
269	COMUNE DI CARMIGNANO DI BRENTA	PD	Veneto	€	220.769,54
270	COMUNE DI CARNAGO	VA	Lombardia	€	10.562,27
271	COMUNE DI CARONNO PERTUSELLA	VA	Lombardia	€	317.351,58
272	COMUNE DI CAROSINO	TA	Puglia	€	133.323,57
273	COMUNE DI CARPANETO PIACENTINO	PC	Emilia-Romagna	€	44.411,35
274	COMUNE DI CARPENEDOLO	BS	Lombardia	€	497.629,15
275	COMUNE DI CARPI	MO	Emilia-Romagna	€	1.205.913,62
276	COMUNE DI CARPIANO	MI	Lombardia	€	337.687,39
277	COMUNE DI CARPIGNANO SESIA	NO	Piemonte	€	24.485,19
278	COMUNE DI CARPINONE	IS	Molise	€	187.039,65
279	COMUNE DI CARTIGLIANO	VI	Veneto	€	-
280	COMUNE DI CARTOSIO	AL	Piemonte	€	13.798,49

ALLEGATO C

N.	Ente	Provincia	Regione	Esclusione di cui all'articolo 1, comma 713, della legge n. 208 del 2015
281	COMUNE DI CASAGIOVE	CE	Campania	€ 301.997,16
282	COMUNE DI CASAL VELINO	SA	Campania	€ 10.952,02
283	COMUNE DI CASALBORGONE	TO	Piemonte	€ 102.146,10
284	COMUNE DI CASALE CORTE CERRO	VB	Piemonte	€ 42.634,89
285	COMUNE DI CASALE DI SCODOSIA	PD	Veneto	€ 22.072,44
286	COMUNE DI CASALE MONFERRATO	AL	Piemonte	€ 1.830.237,33
287	COMUNE DI CASALECCHIO DI RENO	BO	Emilia-Romagna	€ 132.789,93
288	COMUNE DI CASALETTO CEREDANO	CR	Lombardia	€ 103.500,00
289	COMUNE DI CASALETTO VAPRIO	CR	Lombardia	€ 81.228,35
290	COMUNE DI CASALINO	NO	Piemonte	€ -
291	COMUNE DI CASALMAGGIORE	CR	Lombardia	€ 440.000,00
292	COMUNE DI CASALSERUGO	PD	Veneto	€ 9.073,24
293	COMUNE DI CASALUCE	CE	Campania	€ 98.274,32
294	COMUNE DI CASANDRINO	NA	Campania	€ 217.849,65
295	COMUNE DI CASARANO	LE	Puglia	€ 438.092,63
296	COMUNE DI CASARSA DELLA DELIZIA	PN	Friuli-Venezia Giulia	€ 162.764,92
297	COMUNE DI CASATENOVO	LC	Lombardia	€ 51.517,16
298	COMUNE DI CASAZZA	BG	Lombardia	€ 86.966,16
299	COMUNE DI CASCINA	PI	Toscana	€ 106.587,23
300	COMUNE DI CASOLA DI NAPOLI	NA	Campania	€ 48.010,08
301	COMUNE DI CASORATE SEMPIONE	VA	Lombardia	€ 149.750,18
302	COMUNE DI CASPERIA	RI	Lazio	€ 13.323,40
303	COMUNE DI CASSANO MAGNAGO	VA	Lombardia	€ 243.000,00
304	COMUNE DI CASSINA DE' PECCHI	MI	Lombardia	€ 261.769,36
305	COMUNE DI CASSINELLE	AL	Piemonte	€ 12.879,29
306	COMUNE DI CASSOLA	VI	Veneto	€ 19.185,70
307	COMUNE DI CASTAGNOLE PIEMONTE	TO	Piemonte	€ 124.708,65
308	COMUNE DI CASTANO PRIMO	MI	Lombardia	€ 100.349,89
309	COMUNE DI CASTEGNATO	BS	Lombardia	€ 189.636,45
310	COMUNE DI CASTEL BOLOGNESE	RA	Emilia-Romagna	€ 66.864,06
311	COMUNE DI CASTEL D'AZZANO	VR	Veneto	€ 175.000,00
312	COMUNE DI CASTEL FOCOGNANO	AR	Toscana	€ 199.851,06
313	COMUNE DI CASTEL GANDOLFO	RM	Lazio	€ 31.087,94
314	COMUNE DI CASTEL SAN GIORGIO	SA	Campania	€ 3.847.195,15
315	COMUNE DI CASTEL SAN LORENZO	SA	Campania	€ 111.028,37
316	COMUNE DI CASTEL SAN PIETRO TERME	BO	Emilia-Romagna	€ -
317	COMUNE DI CASTELBELFORTE	MN	Lombardia	€ 234.149,63
318	COMUNE DI CASTELCOVATI	BS	Lombardia	€ 145.370,65
319	COMUNE DI CASTELFIORENTINO	FI	Toscana	€ 261.138,72
320	COMUNE DI CASTELFRANCO DI SOTTO	PI	Toscana	€ 90.954,44
321	COMUNE DI CASTELGOMBERTO	VI	Veneto	€ 1.259.917,79
322	COMUNE DI CASTELGRANDE	PZ	Basilicata	€ 48.852,48
323	COMUNE DI CASTELLAFIUME	AQ	Abruzzo	€ 49.976,09
324	COMUNE DI CASTELL'ALFERO	AT	Piemonte	€ -
325	COMUNE DI CASTELLALTO	TE	Abruzzo	€ 365.628,44
326	COMUNE DI CASTELLANA SICULA	PA	Sicilia	€ 17.764,54
327	COMUNE DI CASTELL'AZZARA	GR	Toscana	€ 19.407,76
328	COMUNE DI CASTELLAZZO BORMIDA	AL	Piemonte	€ 79.940,43
329	COMUNE DI CASTELLETTO SOPRA TICINO	NO	Piemonte	€ 97.590,38
330	COMUNE DI CASTELLETTO STURA	CN	Piemonte	€ 204.847,39
331	COMUNE DI CASTELLINA IN CHIANTI	SI	Toscana	€ 8.882,27
332	COMUNE DI CASTELLO D'ARGILE	BO	Emilia-Romagna	€ 1.079.940,43
333	COMUNE DI CASTELLUCCHIO	MN	Lombardia	€ 20.000,08
334	COMUNE DI CASTELNOVO BARIANO	RO	Veneto	€ -
335	COMUNE DI CASTELNUOVO DEL GARDA	VR	Veneto	€ 53.293,62
336	COMUNE DI CASTELNUOVO DELLA DAUNIA	FG	Puglia	€ 88.967,49
337	COMUNE DI CASTELSARDO	SS	Sardegna	€ 128.419,20
338	COMUNE DI CASTELVETRO PIACENTINO	PC	Emilia-Romagna	€ 77.447,88
339	COMUNE DI CASTIADAS	CA	Sardegna	€ 245.024,95
340	COMUNE DI CASTIGLIONE FIORENTINO	AR	Toscana	€ 154.771,99
341	COMUNE DI CASTIGLIONE DEI PEPOLI	BO	Emilia-Romagna	€ 300.455,00
342	COMUNE DI CASTIGLIONE DELLA PESCAIA	GR	Toscana	€ 202.552,43
343	COMUNE DI CASTIGLIONE DELLE STIVIERE	MN	Lombardia	€ 239.821,28
344	COMUNE DI CASTIGLIONE TORINESE	TO	Piemonte	€ 26.759,78
345	COMUNE DI CASTIONE DELLA PRESOLANA	BG	Lombardia	€ 168.763,12
346	COMUNE DI CASTRIGNANO DEL CAPO	LE	Puglia	€ -
347	COMUNE DI CASTROCARO TERME E TERRA DEL SOLE	FC	Emilia-Romagna	€ 99.925,53
348	COMUNE DI CASTROCELO	FR	Lazio	€ 570.047,15
349	COMUNE DI CASTRONNO	VA	Lombardia	€ 67.061,13
350	COMUNE DI CASTRONOVO DI SICILIA	PA	Sicilia	€ 143.254,95



ALLEGATO C

N.	Ente	Provincia	Regione	Esclusione di cui all'articolo 1, comma 713, della legge n. 208 del 2015
351	COMUNE DI CATIGNANO	PE	Abruzzo	€ 31.087,94
352	COMUNE DI CAUTANO	BN	Campania	€ 119.707,23
353	COMUNE DI CAVA DE' TIRRENI	SA	Campania	€ 93.646,68
354	COMUNE DI CAVA MANARA	PV	Lombardia	€ 26.759,78
355	COMUNE DI CAVALLERMAGGIORE	CN	Piemonte	€ 177.645,39
356	COMUNE DI CAVALLINO	LE	Puglia	€ 468.299,26
357	COMUNE DI CAVALLINO-TREPORTI	VE	Veneto	€ 177.645,39
358	COMUNE DI CAVASSO NUOVO	PN	Friuli-Venezia Giulia	€ 50.000,70
359	COMUNE DI CAVE	RM	Lazio	€ 66.617,02
360	COMUNE DI CAVENAGO DI BRIANZA	MB	Lombardia	€ 39.970,21
361	COMUNE DI CAVOUR	TO	Piemonte	€ 55.135,86
362	COMUNE DI CECINA	LI	Toscana	€ 1.832.886,96
363	COMUNE DI CEFALÙ	PA	Sicilia	€ -
364	COMUNE DI CEGGIA	VE	Veneto	€ 326.867,52
365	COMUNE DI CEGLIE MESSAPICA	BR	Puglia	€ 44.056,06
366	COMUNE DI CELLE LIGURE	SV	Liguria	€ 67.505,25
367	COMUNE DI CENE	BG	Lombardia	€ 75.499,29
368	COMUNE DI CENTO	FE	Emilia-Romagna	€ 2.771.268,08
369	COMUNE DI CENTOLA	SA	Campania	€ 351.591,31
370	COMUNE DI CEPAGATTI	PE	Abruzzo	€ 730.864,67
371	COMUNE DI CERCENASCO	TO	Piemonte	€ 59.559,72
372	COMUNE DI CERDA	PA	Sicilia	€ 110.000,00
373	COMUNE DI CERESOLE REALE	TO	Piemonte	€ 66.617,02
374	COMUNE DI CERETE	BG	Lombardia	€ 56.350,15
375	COMUNE DI CERIANA	IM	Liguria	€ 25.000,00
376	COMUNE DI CERNUSCO SUL NAVIGLIO	MI	Lombardia	€ 4.740.469,00
377	COMUNE DI CERRETO GUIDI	FI	Toscana	€ 175.915,12
378	COMUNE DI CERRO AL LAMBRO	MI	Lombardia	€ 526.829,36
379	COMUNE DI CERRO VERONESE	VR	Veneto	€ -
380	COMUNE DI CERTALDO	FI	Toscana	€ 350.778,46
381	COMUNE DI CERTOSA DI PAVIA	PV	Lombardia	€ 401.399,20
382	COMUNE DI CERVASCA	CN	Piemonte	€ 71.058,16
383	COMUNE DI CERVERE	CN	Piemonte	€ 64.857,00
384	COMUNE DI CESA	CE	Campania	€ 339.330,48
385	COMUNE DI CESANA BRIANZA	LC	Lombardia	€ 100.349,50
386	COMUNE DI CESANO BOSCONI	MI	Lombardia	€ 133.234,04
387	COMUNE DI CESARÒ	ME	Sicilia	€ 58.500,00
388	COMUNE DI CESATE	MI	Lombardia	€ 244.262,41
389	COMUNE DI CESENA	FC	Emilia-Romagna	€ 975.000,00
390	COMUNE DI CESENATICO	FC	Emilia-Romagna	€ -
391	COMUNE DI CEVA	CN	Piemonte	€ 84.381,56
392	COMUNE DI CHAMPDEPRAZ	AO	Valle d'Aosta	€ 7.358,69
393	COMUNE DI CHARVENSOD	AO	Valle d'Aosta	€ 878.226,20
394	COMUNE DI CHERASCO	CN	Piemonte	€ 275.350,35
395	COMUNE DI CHIANOCCHIO	TO	Piemonte	€ 172.000,00
396	COMUNE DI CHIARANO	TV	Veneto	€ 10.023,64
397	COMUNE DI CHIARAVALLE	AN	Marche	€ 86.969,91
398	COMUNE DI CHIARI	BS	Lombardia	€ 760.000,00
399	COMUNE DI CHIAVARI	GE	Liguria	€ 2.468.607,33
400	COMUNE DI CHIERI	TO	Piemonte	€ 133.799,73
401	COMUNE DI CHIESINA UZZANESE	PT	Toscana	€ 26.759,78
402	COMUNE DI CHIETI	CH	Abruzzo	€ 456.825,47
403	COMUNE DI CHIEVE	CR	Lombardia	€ 118.429,01
404	COMUNE DI CHIOGGIA	VE	Veneto	€ 110.940,43
405	COMUNE DI CIMADOLMO	TV	Veneto	€ 341.412,91
406	COMUNE DI CIMITILE	NA	Campania	€ 166.542,55
407	COMUNE DI CINISELLO BALSAMO	MI	Lombardia	€ 333.973,33
408	COMUNE DI CINISI	PA	Sicilia	€ 22.205,67
409	COMUNE DI CINTO CAOMAGGIORE	VE	Veneto	€ 17.764,54
410	COMUNE DI CIRIMIDO	CO	Lombardia	€ 16.307,40
411	COMUNE DI CISERANO	BG	Lombardia	€ 222.056,74
412	COMUNE DI CISLAGO	VA	Lombardia	€ 324.646,95
413	COMUNE DI CISLIANO	MI	Lombardia	€ 244.262,41
414	COMUNE DI CISTERNA DI LATINA	LT	Lazio	€ 725.166,25
415	COMUNE DI CISTERNINO	BR	Puglia	€ 620.870,64
416	COMUNE DI CITTÀ DI CASTELLO	PG	Umbria	€ 553.613,06
417	COMUNE DI CITTADELLA	PD	Veneto	€ 310.000,00
418	COMUNE DI CIVATE	LC	Lombardia	€ 133.234,04
419	COMUNE DI CIVIDATE AL PIANO	BG	Lombardia	€ -
420	COMUNE DI CIVO	SO	Lombardia	€ 363.686,92


ALLEGATO C

N.	Ente	Provincia	Regione	Esclusione di cui all'articolo 1, comma 713, della legge n. 208 del 2015
421	COMUNE DI COASSOLO TORINESE	TO	Piemonte	€ 44.189,73
422	COMUNE DI COAZZE	TO	Piemonte	€ 18.203,20
423	COMUNE DI COCCAGLIO	BS	Lombardia	€ 53.293,62
424	COMUNE DI COCCONATO	AT	Piemonte	€ -
425	COMUNE DI CODOGNO	LO	Lombardia	€ 36.009,61
426	COMUNE DI COGLIATE	MB	Lombardia	€ 282.012,06
427	COMUNE DI COLICO	LC	Lombardia	€ 1.500.000,00
428	COMUNE DI COLLECCHIO	PR	Emilia-Romagna	€ 113.822,70
429	COMUNE DI COLLEGGNO	TO	Piemonte	€ 82.160,99
430	COMUNE DI COLLESALVETTI	LI	Toscana	€ 27.535,04
431	COMUNE DI COLMURANO	MC	Marche	€ 83.049,22
432	COMUNE DI COLOGNA VENETA	VR	Veneto	€ 978.337,12
433	COMUNE DI COLOGNE	BS	Lombardia	€ 71.058,16
434	COMUNE DI COLOGNOLA AI COLLI	VR	Veneto	€ 646.390,19
435	COMUNE DI COLORNO	PR	Emilia-Romagna	€ 55.514,18
436	COMUNE DI COMERIO	VA	Lombardia	€ 88.822,70
437	COMUNE DI COMUN NUOVO	BG	Lombardia	€ 28.741,69
438	COMUNE DI CONCESIO	BS	Lombardia	€ 400.590,35
439	COMUNE DI CONCOREZZO	MB	Lombardia	€ 474.313,19
440	COMUNE DI CONDRÒ	ME	Sicilia	€ -
441	COMUNE DI CONEGLIANO	TV	Veneto	€ 120.000,24
442	COMUNE DI CONFIGNI	RI	Lazio	€ -
443	COMUNE DI CONSELICE	RA	Emilia-Romagna	€ 511.550,77
444	COMUNE DI CORATO	BA	Puglia	€ 225.076,71
445	COMUNE DI CORBETTA	MI	Lombardia	€ 256.962,62
446	COMUNE DI CORIGLIANO CALABRO	CS	Calabria	€ 365.505,39
447	COMUNE DI CORIGLIANO D'OTRANTO	LE	Puglia	€ 100.349,50
448	COMUNE DI CORIO	TO	Piemonte	€ 35.529,08
449	COMUNE DI CORNAREDO	MI	Lombardia	€ 134.655,21
450	COMUNE DI CORNEDO VICENTINO	VI	Veneto	€ 287.664,97
451	COMUNE DI CORNIGLIO	PR	Emilia-Romagna	€ 11.102,84
452	COMUNE DI CORSICO	MI	Lombardia	€ 451.219,29
453	COMUNE DI CORTE DE' FRATI	CR	Lombardia	€ 111.028,37
454	COMUNE DI CORTE FRANCA	BS	Lombardia	€ 548.688,97
455	COMUNE DI CORTEMILIA	CN	Piemonte	€ 133.799,73
456	COMUNE DI CORTENOVA	LC	Lombardia	€ 62.175,89
457	COMUNE DI CORTENUOVA	BG	Lombardia	€ -
458	COMUNE DI CORTONA	AR	Toscana	€ 106.587,23
459	COMUNE DI COSTA DI ROVIGO	RO	Veneto	€ 82.653,62
460	COMUNE DI COSTA MASNAGA	LC	Lombardia	€ 44.411,35
461	COMUNE DI COSTERMANO	VR	Veneto	€ 682.000,00
462	COMUNE DI COSTIGLIOLE SALUZZO	CN	Piemonte	€ 22.205,67
463	COMUNE DI COTIGNOLA	RA	Emilia-Romagna	€ 74.901,25
464	COMUNE DI CREDERA RUBBIANO	CR	Lombardia	€ 47.994,04
465	COMUNE DI CREMELLA	LC	Lombardia	€ 3.927,74
466	COMUNE DI CREMONA	CR	Lombardia	€ 77.949,81
467	COMUNE DI CRODO	VB	Piemonte	€ 6.689,64
468	COMUNE DI CUNARDO	VA	Lombardia	€ 33.619,39
469	COMUNE DI CUNEO	CN	Piemonte	€ 665.963,70
470	COMUNE DI CURTAROLO	PD	Veneto	€ 283.230,63
471	COMUNE DI CUSTONACI	TP	Sicilia	€ 26.358,13
472	COMUNE DI CUTROFIANO	LE	Puglia	€ 66.617,02
473	COMUNE DI CUVÉGLIO	VA	Lombardia	€ 46.631,47
474	COMUNE DI DALMINE	BG	Lombardia	€ 306.438,30
475	COMUNE DI DECIMOMANNU	CA	Sardegna	€ 99.481,42
476	COMUNE DI DELEBIO	SO	Lombardia	€ 43.664,30
477	COMUNE DI DEMONTE	CN	Piemonte	€ 81.300,81
478	COMUNE DI DESANA	VC	Piemonte	€ 93.263,83
479	COMUNE DI DESENZANO DEL GARDA	BS	Lombardia	€ 367.949,36
480	COMUNE DI DESIO	MB	Lombardia	€ 106.587,23
481	COMUNE DI DESULO	NU	Sardegna	€ 150.927,08
482	COMUNE DI DIANO D'ALBA	CN	Piemonte	€ 100.349,50
483	COMUNE DI DICOMANO	FI	Toscana	€ 190.276,08
484	COMUNE DI DIVIGNANO	NO	Piemonte	€ 153.159,39
485	COMUNE DI DOLCEDO	IM	Liguria	€ 5.171,12
486	COMUNE DI DOLO	VE	Veneto	€ -
487	COMUNE DI DOLZAGO	LC	Lombardia	€ 267.599,46
488	COMUNE DI DOMASO	CO	Lombardia	€ 53.293,62
489	COMUNE DI DONGO	CO	Lombardia	€ 79.940,43
490	COMUNE DI DONNAS	AO	Valle d'Aosta	€ 130.063,22




ALLEGATO C

N.	Ente	Provincia	Regione	Esclusione di cui all'articolo 1, comma 713, della legge n. 208 del 2015
491	COMUNE DI DORNO	PV	Lombardia	€ 218.059,37
492	COMUNE DI DOVADOLA	FC	Emilia-Romagna	€ 33.264,10
493	COMUNE DI DRESANO	MI	Lombardia	€ 234.149,63
494	COMUNE DI DRUENTO	TO	Piemonte	€ 82.286,91
495	COMUNE DI DUE CARRARE	PD	Veneto	€ 498.100,00
496	COMUNE DI DUEVILLE	VI	Veneto	€ 65.561,57
497	COMUNE DI DUMENZA	VA	Lombardia	€ 64.104,78
498	COMUNE DI DUSINO SAN MICHELE	AT	Piemonte	€ 116.075,71
499	COMUNE DI EDOLO	BS	Lombardia	€ 257.585,82
500	COMUNE DI ELLO	LC	Lombardia	€ 153.644,61
501	COMUNE DI ELMAS	CA	Sardegna	€ 777.198,58
502	COMUNE DI EMPOLI	FI	Toscana	€ 497.500,00
503	COMUNE DI ENNA	EN	Sicilia	€ 2.797.914,89
504	COMUNE DI ERACLEA	VE	Veneto	€ 76.934,53
505	COMUNE DI ERBA	CO	Lombardia	€ 91.898,18
506	COMUNE DI ERBUSCO	BS	Lombardia	€ 492.965,96
507	COMUNE DI ERICE	TP	Sicilia	€ 3.001.799,41
508	COMUNE DI ERULA	SS	Sardegna	€ -
509	COMUNE DI FAGNANO OLONA	VA	Lombardia	€ 51.947,22
510	COMUNE DI FANO	PU	Marche	€ 500.000,00
511	COMUNE DI FAULE	CN	Piemonte	€ 113.856,65
512	COMUNE DI FAVARA	AG	Sicilia	€ 39.970,21
513	COMUNE DI FELETTO	TO	Piemonte	€ -
514	COMUNE DI FELINO	PR	Emilia-Romagna	€ 111.028,37
515	COMUNE DI FELTRE	BL	Veneto	€ 44.322,52
516	COMUNE DI FENEGRÒ	GO	Lombardia	€ 24.163,33
517	COMUNE DI FERMO	FM	Marche	€ 44.411,35
518	COMUNE DI FERRARA	FE	Emilia-Romagna	€ 568.465,25
519	COMUNE DI FERRERE	AT	Piemonte	€ 53.293,62
520	COMUNE DI FIANO ROMANO	RM	Lazio	€ 240.349,89
521	COMUNE DI FIESSE	BS	Lombardia	€ 26.646,81
522	COMUNE DI FIESSO UMBERTIANO	RO	Veneto	€ 214.883,19
523	COMUNE DI FIGINO SERENZA	CO	Lombardia	€ 335.944,51
524	COMUNE DI FILOTTRANO	AN	Marche	€ 59.757,21
525	COMUNE DI FINO MORNASCO	CO	Lombardia	€ -
526	COMUNE DI FIORANO MODENESE	MO	Emilia-Romagna	€ 161.360,00
527	COMUNE DI FIRENZE	FI	Toscana	€ 2.471.577,96
528	COMUNE DI FLERO	BS	Lombardia	€ 666.170,21
529	COMUNE DI FLORINAS	SS	Sardegna	€ 159.880,85
530	COMUNE DI FOGLIANO REDIPUGLIA	GO	Friuli-Venezia Giulia	€ 26.759,78
531	COMUNE DI FOGLIZZO	TO	Piemonte	€ 20.069,74
532	COMUNE DI FOLIGNANO	AP	Marche	€ -
533	COMUNE DI FOMBIO	LO	Lombardia	€ 16.780,39
534	COMUNE DI FONDI	LT	Lazio	€ 251.814,56
535	COMUNE DI FONNI	NU	Sardegna	€ 70.912,49
536	COMUNE DI FONTANAFREDDA	PN	Friuli-Venezia Giulia	€ 168.763,12
537	COMUNE DI FONTANAROSA	AV	Campania	€ 1.289.298,63
538	COMUNE DI FONTANELLA	BG	Lombardia	€ 140.489,78
539	COMUNE DI FONTANELLATO	PR	Emilia-Romagna	€ 42.190,78
540	COMUNE DI FONTANETO D'AGOGNA	NO	Piemonte	€ 128.181,36
541	COMUNE DI FONTE	TV	Veneto	€ 151.606,00
542	COMUNE DI FONTEVIVO	PR	Emilia-Romagna	€ 488.524,82
543	COMUNE DI FORCHIA	BN	Campania	€ 80.295,27
544	COMUNE DI FORLÌ	FC	Emilia-Romagna	€ -
545	COMUNE DI FORLIMPOPOLI	FC	Emilia-Romagna	€ 88.822,70
546	COMUNE DI FORNELLI	IS	Molise	€ 111.028,37
547	COMUNE DI FOSSALTA DI PORTOGRUARO	VE	Veneto	€ 155.439,72
548	COMUNE DI FOSSANO	CN	Piemonte	€ 224.721,42
549	COMUNE DI FOSSÒ	VE	Veneto	€ 63.600,78
550	COMUNE DI FRANCAVILLA DI SICILIA	ME	Sicilia	€ -
551	COMUNE DI FRANCAVILLA FONTANA	BR	Puglia	€ 201.918,60
552	COMUNE DI FRASSINETO PO	AL	Piemonte	€ 2.949,00
553	COMUNE DI FRASSINORO	MO	Emilia-Romagna	€ 272.313,00
554	COMUNE DI FRATTA POLESINE	RO	Veneto	€ -
555	COMUNE DI FRATTA TODINA	PG	Umbria	€ -
556	COMUNE DI FRAZZANÒ	ME	Sicilia	€ 6.158,52
557	COMUNE DI FROSOLONE	IS	Molise	€ 642.854,26
558	COMUNE DI GAGGIO MONTANO	BO	Emilia-Romagna	€ 120.000,00
559	COMUNE DI GALATI MAMERTINO	ME	Sicilia	€ 384.158,16
560	COMUNE DI GALBIATE	LC	Lombardia	€ 123.664,65



ALLEGATO C

N.	Ente	Provincia	Regione	Esclusione di cui all'articolo 1, comma 713, della legge n. 208 del 2015
561	COMUNE DI GALEATA	FC	Emilia-Romagna	€ 300.000,00
562	COMUNE DI GALLICANO NEL LAZIO	RM	Lazio	€ 101.014,05
563	COMUNE DI GALLIO	VI	Veneto	€ 34.320,65
564	COMUNE DI GALTELLI	NU	Sardegna	€ 262.710,00
565	COMUNE DI GAMBARA	BS	Lombardia	€ 91.931,49
566	COMUNE DI GAMBATESA	CB	Molise	€ 200.699,40
567	COMUNE DI GAMBETTOLA	FC	Emilia-Romagna	€ 18.000,02
568	COMUNE DI GANGI	PA	Sicilia	€ 133.234,04
569	COMUNE DI GARBAGNA NOVARESE	NO	Piemonte	€ 22.205,67
570	COMUNE DI GARBAGNATE MILANESE	MI	Lombardia	€ 407.252,06
571	COMUNE DI GARBAGNATE MONASTERO	LC	Lombardia	€ 320.205,82
572	COMUNE DI GARLATE	LC	Lombardia	€ 65.926,87
573	COMUNE DI GASSINO TORINESE	TO	Piemonte	€ 301.049,30
574	COMUNE DI GAVIRATE	VA	Lombardia	€ 367.651,21
575	COMUNE DI GAVOI	NU	Sardegna	€ 89.457,78
576	COMUNE DI GAZZUOLO	MN	Lombardia	€ 31.087,94
577	COMUNE DI GELA	CL	Sicilia	€ 888.226,95
578	COMUNE DI GEMONA DEL FRIULI	UD	Friuli-Venezia Giulia	€ 271.632,85
579	COMUNE DI GENAZZANO	RM	Lazio	€ 35.917,00
580	COMUNE DI GENOVA	GE	Liguria	€ 1.418.524,82
581	COMUNE DI GENZANO DI ROMA	RM	Lazio	€ 43.772,33
582	COMUNE DI GERENZAGO	PV	Lombardia	€ 22.205,67
583	COMUNE DI GERENZANO	VA	Lombardia	€ 88.822,70
584	COMUNE DI GERRE DE' CAPRIOLI	CR	Lombardia	€ 30.866,48
585	COMUNE DI GESSATE	MI	Lombardia	€ 102.146,10
586	COMUNE DI GESSOPALENA	CH	Abruzzo	€ 32.904,00
587	COMUNE DI GHISALBA	BG	Lombardia	€ -
588	COMUNE DI GIARDINI-NAXOS	ME	Sicilia	€ 11.920,01
589	COMUNE DI GIARRATANA	RG	Sicilia	€ 29.800,01
590	COMUNE DI GIFFONI VALLE PIANA	SA	Campania	€ 100.015,38
591	COMUNE DI GIOIA DEI MARSÌ	AQ	Abruzzo	€ 90.026,97
592	COMUNE DI GIRIFALCO	CZ	Calabria	€ 198.518,72
593	COMUNE DI GIULIANOVA	TE	Abruzzo	€ 907.608,51
594	COMUNE DI GIOVETTO	TO	Piemonte	€ 135.137,85
595	COMUNE DI GOLASECCA	VA	Lombardia	€ 141.764,24
596	COMUNE DI GORIZIA	GO	Friuli-Venezia Giulia	€ 733.799,73
597	COMUNE DI GORLA MAGGIORE	VA	Lombardia	€ 426.348,94
598	COMUNE DI GORLA MINORE	VA	Lombardia	€ 599.553,19
599	COMUNE DI GORLAGO	BG	Lombardia	€ 106.587,23
600	COMUNE DI GORLE	BG	Lombardia	€ 837.341,75
601	COMUNE DI GRADOLI	VT	Lazio	€ 22.501,01
602	COMUNE DI GRAGLIA	BI	Piemonte	€ 377.496,45
603	COMUNE DI GRANDATE	CO	Lombardia	€ 150.998,58
604	COMUNE DI GRANDOLA ED UNITI	CO	Lombardia	€ 72.280,54
605	COMUNE DI GRASSANO	MT	Basilicata	€ -
606	COMUNE DI GRASSOBBIO	BG	Lombardia	€ 143.834,60
607	COMUNE DI GRAVEDONA ED UNITI	CO	Lombardia	€ -
608	COMUNE DI GRECCIO	RI	Lazio	€ 53.293,62
609	COMUNE DI GRESSAN	AO	Valle d'Aosta	€ 635.549,23
610	COMUNE DI GREVE IN CHIANTI	FI	Toscana	€ 53.883,27
611	COMUNE DI GREZZAGO	MI	Lombardia	€ 83.077,64
612	COMUNE DI GRIGNASCO	NO	Piemonte	€ 26.185,76
613	COMUNE DI GRIZZANA MORANDI	BO	Emilia-Romagna	€ 200.263,65
614	COMUNE DI GROPPARELLO	PC	Emilia-Romagna	€ 4.334,55
615	COMUNE DI GROSIO	SO	Lombardia	€ 444.113,48
616	COMUNE DI GROTTAMINARDA	AV	Campania	€ 605.132,59
617	COMUNE DI GROTTI DI CASTRO	VT	Lazio	€ 115.320,73
618	COMUNE DI GRUGLIASCO	TO	Piemonte	€ 194.841,46
619	COMUNE DI GUAGNANO	LE	Puglia	€ 222.056,74
620	COMUNE DI GUANZATE	CO	Lombardia	€ 206.137,17
621	COMUNE DI GUARENE	CN	Piemonte	€ 113.729,59
622	COMUNE DI GUASILA	CA	Sardegna	€ 98.981,30
623	COMUNE DI GUASTALLA	RE	Emilia-Romagna	€ 172.141,05
624	COMUNE DI GUDO VISCONTI	MI	Lombardia	€ -
625	COMUNE DI GUSSAGO	BS	Lombardia	€ 91.043,26
626	COMUNE DI HONE	AO	Valle d'Aosta	€ 107.039,54
627	COMUNE DI IGLESIAS	CI	Sardegna	€ 17.764,09
628	COMUNE DI IMOLA	BO	Emilia-Romagna	€ 373.055,32
629	COMUNE DI IMPRUNETA	FI	Toscana	€ -
630	COMUNE DI INTROBIO	LC	Lombardia	€ -




[Handwritten signature]

ALLEGATO C

N.	Ente	Provincia	Regione	Esclusione di cui all'articolo 1, comma 713, della legge n. 208 del 2015	
631	COMUNE DI INVERIGO	CO	Lombardia	€	38.282,58
632	COMUNE DI INVERNO E MONTELEONE	PV	Lombardia	€	3.170,53
633	COMUNE DI ISCHIA DI CASTRO	VT	Lazio	€	267.926,11
634	COMUNE DI ISERNIA	IS	Molise	€	4.537.348,83
635	COMUNE DI ISORELLA	BS	Lombardia	€	18.573,13
636	COMUNE DI ISPRA	VA	Lombardia	€	66.819,65
637	COMUNE DI ITTIRI	SS	Sardegna	€	108.715,59
638	COMUNE DI JERAGO CON ORAGO	VA	Lombardia	€	140.545,37
639	COMUNE DI JESI	AN	Marche	€	150.000,00
640	COMUNE DI JESOLO	VE	Veneto	€	708.354,12
641	COMUNE DI JOLANDA DI SAVOIA	FE	Emilia-Romagna	€	34.640,85
642	COMUNE DI LA MADDALENA	OT	Sardegna	€	142.116,31
643	COMUNE DI LA SPEZIA	SP	Liguria	€	151.272,77
644	COMUNE DI LACCHIARELLA	MI	Lombardia	€	177.645,39
645	COMUNE DI LAINATE	MI	Lombardia	€	194.303,27
646	COMUNE DI LAMEZIA TERME	CZ	Calabria	€	133.234,04
647	COMUNE DI LANCIANO	CH	Abruzzo	€	253.144,68
648	COMUNE DI LANGHIRANO	PR	Emilia-Romagna	€	150.000,00
649	COMUNE DI LANZO TORINESE	TO	Piemonte	€	66.617,02
650	COMUNE DI LARCIANO	PT	Toscana	€	99.925,53
651	COMUNE DI LARINO	CB	Molise	€	806.144,21
652	COMUNE DI LASTRA A SIGNA	FI	Toscana	€	432.285,41
653	COMUNE DI LATISANA	UD	Friuli-Venezia Giulia	€	27.774,41
654	COMUNE DI LAZISE	VR	Veneto	€	266.468,09
655	COMUNE DI LAZZATE	MB	Lombardia	€	133.234,04
656	COMUNE DI LECCE NEI MARSI	AQ	Abruzzo	€	50.000,00
657	COMUNE DI LECCO	LC	Lombardia	€	-
658	COMUNE DI LEGNANO	MI	Lombardia	€	421.907,80
659	COMUNE DI LEGNARO	PD	Veneto	€	1.214.201,00
660	COMUNE DI LEINI	TO	Piemonte	€	-
661	COMUNE DI LENO	BS	Lombardia	€	93.344,51
662	COMUNE DI LENTA	VC	Piemonte	€	53.519,94
663	COMUNE DI LENTATE SUL SEVESO	MB	Lombardia	€	1.505.248,09
664	COMUNE DI LEQUILE	LE	Puglia	€	13.323,40
665	COMUNE DI LERCARA FRIDDI	PA	Sicilia	€	112.516,15
666	COMUNE DI LERICI	SP	Liguria	€	66.617,02
667	COMUNE DI LESSOLO	TO	Piemonte	€	188.443,67
668	COMUNE DI LETOJANNI	ME	Sicilia	€	50.000,00
669	COMUNE DI LEVERANO	LE	Puglia	€	392.266,00
670	COMUNE DI LICATA	AG	Sicilia	€	43.078,12
671	COMUNE DI LICCIANA NARDI	MS	Toscana	€	56.735,50
672	COMUNE DI LIMENA	PD	Veneto	€	377.335,92
673	COMUNE DI LIMIDO COMASCO	CO	Lombardia	€	416.000,27
674	COMUNE DI LINAROLO	PV	Lombardia	€	66.617,02
675	COMUNE DI LINGUAGLOSSA	CT	Sicilia	€	101.311,68
676	COMUNE DI LIPARI	ME	Sicilia	€	43.016,45
677	COMUNE DI LIPOMO	CO	Lombardia	€	311.323,55
678	COMUNE DI LISCATE	MI	Lombardia	€	229.484,87
679	COMUNE DI LISSONE	MB	Lombardia	€	375.547,43
680	COMUNE DI LIVIGNO	SO	Lombardia	€	-
681	COMUNE DI LIVORNO	LI	Toscana	€	346.316,66
682	COMUNE DI LIVRAGA	LO	Lombardia	€	144.555,54
683	COMUNE DI LODI	LO	Lombardia	€	204.292,20
684	COMUNE DI LODI VECCHIO	LO	Lombardia	€	532.936,17
685	COMUNE DI LOIANO	BO	Emilia-Romagna	€	24.797,52
686	COMUNE DI LOMAZZO	CO	Lombardia	€	222.056,74
687	COMUNE DI LONGARE	VI	Veneto	€	48.852,48
688	COMUNE DI LONGHENA	BS	Lombardia	€	33.449,83
689	COMUNE DI LONGI	ME	Sicilia	€	107.174,08
690	COMUNE DI LOREO	RO	Veneto	€	-
691	COMUNE DI LORETO	AN	Marche	€	50.174,95
692	COMUNE DI LORO PICENO	MC	Marche	€	144.248,65
693	COMUNE DI LOZZA	VA	Lombardia	€	183.952,48
694	COMUNE DI LU	AL	Piemonte	€	213.174,47
695	COMUNE DI LUCERA	FG	Puglia	€	650.000,34
696	COMUNE DI LUCIGNANO	AR	Toscana	€	210.953,90
697	COMUNE DI LUGNANO IN TEVERINA	TR	Umbria	€	-
698	COMUNE DI LUMEZZANE	BS	Lombardia	€	326.423,40
699	COMUNE DI LURAGO D'ERBA	CO	Lombardia	€	528.495,04
700	COMUNE DI LURAGO MARINONE	CO	Lombardia	€	19.477,04

ALLEGATO C

N.	Ente	Provincia	Regione	Esclusione di cui all'articolo 1, comma 713, della legge n. 208 del 2015
701	COMUNE DI LURANO	BG	Lombardia	€ 668.640,63
702	COMUNE DI LURATE CACCIVIO	CO	Lombardia	€ 553.752,08
703	COMUNE DI LUSCIANO	CE	Campania	€ 444.113,48
704	COMUNE DI LUSIA	RO	Veneto	€ 272.526,40
705	COMUNE DI LUZZI	CS	Calabria	€ 29.844,43
706	COMUNE DI MACERATA	MC	Marche	€ 133.234,04
707	COMUNE DI MACERATA CAMPANIA	CE	Campania	€ 63.852,86
708	COMUNE DI MACHERIO	MB	Lombardia	€ 310.879,43
709	COMUNE DI MADDALONI	CE	Campania	€ 666.170,21
710	COMUNE DI MADIGNANO	CR	Lombardia	€ 186.527,66
711	COMUNE DI MAGENTA	MI	Lombardia	€ 128.792,91
712	COMUNE DI MAGHERNO	PV	Lombardia	€ 333.085,11
713	COMUNE DI MAGLIANO ALFIERI	CN	Piemonte	€ 62.500,00
714	COMUNE DI MAGLIANO ALPI	CN	Piemonte	€ 14.211,63
715	COMUNE DI MAJANO	UD	Friuli-Venezia Giulia	€ 264.247,52
716	COMUNE DI MALEO	LO	Lombardia	€ 43.523,12
717	COMUNE DI MALGRATE	LC	Lombardia	€ 219.765,97
718	COMUNE DI MALNATE	VA	Lombardia	€ 146.510,78
719	COMUNE DI MALO	VI	Veneto	€ 100.349,50
720	COMUNE DI MANTOVA	MN	Lombardia	€ 668.999,27
721	COMUNE DI MAPELLO	BG	Lombardia	€ 936.598,93
722	COMUNE DI MARANO TICINO	NO	Piemonte	€ 46.829,93
723	COMUNE DI MARCALLO CON CASONE	MI	Lombardia	€ 19.985,11
724	COMUNE DI MARCIANA MARINA	LI	Toscana	€ -
725	COMUNE DI MARCIANISE	CE	Campania	€ 101.186,81
726	COMUNE DI MARCIGNAGO	PV	Lombardia	€ 80.277,33
727	COMUNE DI MARCON	VE	Veneto	€ 62.216,97
728	COMUNE DI MARENE	CN	Piemonte	€ 30.104,61
729	COMUNE DI MARGARITA	CN	Piemonte	€ 33.449,96
730	COMUNE DI MARIANA MANTOVANA	MN	Lombardia	€ 27.428,83
731	COMUNE DI MARIANO DEL FRIULI	GO	Friuli-Venezia Giulia	€ 56.495,23
732	COMUNE DI MARIGLIANO	NA	Campania	€ 59.966,87
733	COMUNE DI MARLIANA	PT	Toscana	€ 37.825,22
734	COMUNE DI MARNATE	VA	Lombardia	€ 167.249,56
735	COMUNE DI MARTINENGO	BG	Lombardia	€ 162.101,42
736	COMUNE DI MARZABOTTO	BO	Emilia-Romagna	€ 74.428,65
737	COMUNE DI MARZI	CS	Calabria	€ 88.822,70
738	COMUNE DI MASATE	MI	Lombardia	€ 97.704,96
739	COMUNE DI MASCALUCIA	CT	Sicilia	€ 177.645,39
740	COMUNE DI MASERÀ	TV	Veneto	€ 300.000,00
741	COMUNE DI MASERÀ DI PADOVA	PD	Veneto	€ 169.784,58
742	COMUNE DI MASERADA SUL PIAVE	TV	Veneto	€ 106.587,23
743	COMUNE DI MASLIANICO	CO	Lombardia	€ 62.175,89
744	COMUNE DI MASSA	MS	Toscana	€ -
745	COMUNE DI MASSA LOMBARDA	RA	Emilia-Romagna	€ 33.308,51
746	COMUNE DI MASSA LUBRENSE	NA	Campania	€ 22.349,57
747	COMUNE DI MASSAFRA	TA	Puglia	€ 433.010,64
748	COMUNE DI MASSERANO	BI	Piemonte	€ 133.799,73
749	COMUNE DI MASSIGNANO	AP	Marche	€ 42.828,99
750	COMUNE DI MATERA	MT	Basilicata	€ 755.387,28
751	COMUNE DI MATTINATA	FG	Puglia	€ -
752	COMUNE DI MAZZANO	BS	Lombardia	€ 568.649,16
753	COMUNE DI MAZZANO ROMANO	RM	Lazio	€ 14.133,86
754	COMUNE DI MEDESANO	PR	Emilia-Romagna	€ 60.000,00
755	COMUNE DI MEDICINA	BO	Emilia-Romagna	€ 46.631,91
756	COMUNE DI MEDIGLIA	MI	Lombardia	€ 113.248,94
757	COMUNE DI MEDOLLA	MO	Emilia-Romagna	€ 26.078,00
758	COMUNE DI MEGLIADINO SAN FIDENZIO	PD	Veneto	€ 66.617,02
759	COMUNE DI MEGLIADINO SAN VITALE	PD	Veneto	€ 18.208,65
760	COMUNE DI MEL	BL	Veneto	€ 96.580,03
761	COMUNE DI MELDOLA	FC	Emilia-Romagna	€ 279.962,00
762	COMUNE DI MELE	GE	Liguria	€ 78.961,87
763	COMUNE DI MELENDUGNO	LE	Puglia	€ 399.702,13
764	COMUNE DI MELILLI	SR	Sicilia	€ 251.464,60
765	COMUNE DI MENFI	AG	Sicilia	€ 66.565,50
766	COMUNE DI MERATE	LC	Lombardia	€ 270.909,22
767	COMUNE DI MERCATO SAN SEVERINO	SA	Campania	€ 1.113.710,91
768	COMUNE DI MERCATO SARACENO	FC	Emilia-Romagna	€ -
769	COMUNE DI MESEZANA	VA	Lombardia	€ 199.985,36
770	COMUNE DI META	NA	Campania	€ 58.704,70



ALLEGATO C

N.	Ente	Provincia	Regione	Esclusione di cui all'articolo 1, comma 713, della legge n. 208 del 2015	
771	COMUNE DI MEZZANE DI SOTTO	VR	Veneto	€	57.166,29
772	COMUNE DI MEZZOLOMBARDO	TN	Trentino-Alto Adige	€	70.614,04
773	COMUNE DI MEZZOMERICO	NO	Piemonte	€	96.518,16
774	COMUNE DI MIAGLIANO	BI	Piemonte	€	22.205,67
775	COMUNE DI MIANE	TV	Veneto	€	248.703,55
776	COMUNE DI MIGLIANICO	CH	Abruzzo	€	66.617,02
777	COMUNE DI MILANO	MI	Lombardia	€	19.662.946,03
778	COMUNE DI MILIS	OR	Sardegna	€	39.970,21
779	COMUNE DI MIRABELLO SANNITICO	CB	Molise	€	119.910,64
780	COMUNE DI MISILMERI	PA	Sicilia	€	-
781	COMUNE DI MOCONESI	GE	Liguria	€	209.001,00
782	COMUNE DI MODENA	MO	Emilia-Romagna	€	1.376.751,77
783	COMUNE DI MOLINELLA	BO	Emilia-Romagna	€	286.130,30
784	COMUNE DI MONASTEROLO DI SAVIGLIANO	CN	Piemonte	€	22.205,67
785	COMUNE DI MONCALIERI	TO	Piemonte	€	142.116,31
786	COMUNE DI MONCRIVELLO	VC	Piemonte	€	73.000,26
787	COMUNE DI MONFORTE SAN GIORGIO	ME	Sicilia	€	11.684,21
788	COMUNE DI MONGRANDO	BI	Piemonte	€	68.956,24
789	COMUNE DI MONTAGNANA	PD	Veneto	€	1.265.000,00
790	COMUNE DI MONTANARO	TO	Piemonte	€	44.411,35
791	COMUNE DI MONTANASO LOMBARDO	LO	Lombardia	€	82.605,11
792	COMUNE DI MONTANO LUCINO	CO	Lombardia	€	235.380,14
793	COMUNE DI MONTE ARGENTARIO	GR	Toscana	€	243.374,18
794	COMUNE DI MONTE CASTELLO DI VIBIO	PG	Umbria	€	-
795	COMUNE DI MONTE ROBERTO	AN	Marche	€	131.123,86
796	COMUNE DI MONTE SAN BIAGIO	LT	Lazio	€	267.599,46
797	COMUNE DI MONTE SAN SAVINO	AR	Toscana	€	57.734,75
798	COMUNE DI MONTE SAN VITO	AN	Marche	€	88.822,70
799	COMUNE DI MONTEBELLUNA	TV	Veneto	€	390.325,12
800	COMUNE DI MONTECAROTTO	AN	Marche	€	53.293,62
801	COMUNE DI MONTECASSIANO	MC	Marche	€	720.000,00
802	COMUNE DI MONTECATINI-TERME	PT	Toscana	€	43.156,47
803	COMUNE DI MONTECCHIO EMILIA	RE	Emilia-Romagna	€	263.268,21
804	COMUNE DI MONTECCHIO MAGGIORE	VI	Veneto	€	133.234,04
805	COMUNE DI MONTECHIARUGOLO	PR	Emilia-Romagna	€	167.249,82
806	COMUNE DI MONTECOPIOLO	PU	Marche	€	254.410,40
807	COMUNE DI MONTECOSARO	MC	Marche	€	66.565,43
808	COMUNE DI MONTECRETO	MO	Emilia-Romagna	€	44.411,35
809	COMUNE DI MONTEFIORE CONCA	RN	Emilia-Romagna	€	12.000,00
810	COMUNE DI MONTEFIORINO	MO	Emilia-Romagna	€	71.873,00
811	COMUNE DI MONTEGRINO VALTRAVAGLIA	VA	Lombardia	€	44.447,42
812	COMUNE DI MONTELLO	BG	Lombardia	€	115.469,50
813	COMUNE DI MONTEMAGGIORE AL METAURO	PU	Marche	€	248.265,22
814	COMUNE DI MONTEMAGGIORE BELSITO	PA	Sicilia	€	51.073,05
815	COMUNE DI MONTEMURLO	PO	Toscana	€	66.617,02
816	COMUNE DI MONTENERO DI BISACCIA	CB	Molise	€	20.360,83
817	COMUNE DI MONTEPAONE	CZ	Calabria	€	137.408,71
818	COMUNE DI MONTEPULCIANO	SI	Toscana	€	18.849,06
819	COMUNE DI MONTERIGGIONI	SI	Toscana	€	301.049,68
820	COMUNE DI MONTEROSI	VT	Lazio	€	444.113,48
821	COMUNE DI MONTEROSSO ALMO	RG	Sicilia	€	160.559,52
822	COMUNE DI MONTEROTONDO	RM	Lazio	€	541.387,65
823	COMUNE DI MONTESCUDO - MONTE COLOMBO	RN	Emilia-Romagna	€	-
824	COMUNE DI MONTESILVANO	PE	Abruzzo	€	565.678,01
825	COMUNE DI MONTIANO	FC	Emilia-Romagna	€	500.661,43
826	COMUNE DI MONTICELLI BRUSATI	BS	Lombardia	€	59.955,32
827	COMUNE DI MONTICELLO BRIANZA	LC	Lombardia	€	30.580,23
828	COMUNE DI MONTIERI	GR	Toscana	€	88.822,70
829	COMUNE DI MONTIGNOSO	MS	Toscana	€	760.000,00
830	COMUNE DI MONTIRONE	BS	Lombardia	€	435.908,03
831	COMUNE DI MONZA	MB	Lombardia	€	1.676.528,37
832	COMUNE DI MORAZZONE	VA	Lombardia	€	102.356,63
833	COMUNE DI MORBEGNO	SO	Lombardia	€	49.740,71
834	COMUNE DI MORDANO	BO	Emilia-Romagna	€	138.563,40
835	COMUNE DI MORETTA	CN	Piemonte	€	328.643,97
836	COMUNE DI MORIAGO DELLA BATTAGLIA	TV	Veneto	€	177.645,39
837	COMUNE DI MOROZZO	CN	Piemonte	€	-
838	COMUNE DI MORROVALLE	MC	Marche	€	-
839	COMUNE DI MORTEGLIANO	UD	Friuli-Venezia Giulia	€	86.969,81
840	COMUNE DI MOSCIANO SANT'ANGELO	TE	Abruzzo	€	32.420,28



ALLEGATO C

N.	Ente	Provincia	Regione	Esclusione di cui all'articolo 1, comma 713, della legge n. 208 del 2015
841	COMUNE DI MOTTA DI LIVENZA	TV	Veneto	€ 391.615,39
842	COMUNE DI MOZZANICA	BG	Lombardia	€ 174.040,22
843	COMUNE DI MOZZATE	CO	Lombardia	€ 1.688.526,50
844	COMUNE DI MOZZECANE	VR	Veneto	€ 114.973,08
845	COMUNE DI MOZZO	BG	Lombardia	€ 222.056,74
846	COMUNE DI MUGNANO DI NAPOLI	NA	Campania	€ 172.031,35
847	COMUNE DI MURLO	SI	Toscana	€ 418.985,98
848	COMUNE DI MURO LUCANO	PZ	Basilicata	€ 44.411,35
849	COMUNE DI MUSSOLENTE	VI	Veneto	€ 63.508,23
850	COMUNE DI MUZZANA DEL TURGNANO	UD	Friuli-Venezia Giulia	€ 88.822,70
851	COMUNE DI NARNI	TR	Umbria	€ 208.733,33
852	COMUNE DI NARZOLE	CN	Piemonte	€ 67.000,70
853	COMUNE DI NASO	ME	Sicilia	€ 40.000,00
854	COMUNE DI NEGRAR	VR	Veneto	€ 208.733,33
855	COMUNE DI NEIVE	CN	Piemonte	€ 33.449,83
856	COMUNE DI NEPI	VT	Lazio	€ 71.832,25
857	COMUNE DI NERVESA DELLA BATTAGLIA	TV	Veneto	€ 500.000,00
858	COMUNE DI NERVIANO	MI	Lombardia	€ 2.000.000,00
859	COMUNE DI NEVIANO DEGLI ARDUINI	PR	Emilia-Romagna	€ -
860	COMUNE DI NOALE	VE	Veneto	€ 648.548,51
861	COMUNE DI NOCERA INFERIORE	SA	Campania	€ 75.045,85
862	COMUNE DI NOCERA SUPERIORE	SA	Campania	€ 701.860,95
863	COMUNE DI NOLE	TO	Piemonte	€ 200.699,40
864	COMUNE DI NOLI	SV	Liguria	€ 500.000,00
865	COMUNE DI NONE	TO	Piemonte	€ 144.336,88
866	COMUNE DI NOVA MILANESE	MB	Lombardia	€ 152.117,30
867	COMUNE DI NOVATE MILANESE	MI	Lombardia	€ 1.154.605,60
868	COMUNE DI NOVELLARA	RE	Emilia-Romagna	€ 156.338,35
869	COMUNE DI NOVELLO	CN	Piemonte	€ 5.713,14
870	COMUNE DI NOVI DI MODENA	MO	Emilia-Romagna	€ 6.217,59
871	COMUNE DI NUMANA	AN	Marche	€ 24.426,24
872	COMUNE DI NUORO	NU	Sardegna	€ 392.517,06
873	COMUNE DI NUVOLENTO	BS	Lombardia	€ 133.799,73
874	COMUNE DI NUXIS	CI	Sardegna	€ 13.323,40
875	COMUNE DI OCCHIEPPO INFERIORE	BI	Piemonte	€ 93.659,85
876	COMUNE DI OCCHIOBELLO	RO	Veneto	€ 138.563,40
877	COMUNE DI OGGIONA CON SANTO STEFANO	VA	Lombardia	€ 30.199,72
878	COMUNE DI OGGIONO	LC	Lombardia	€ 22.205,67
879	COMUNE DI OLEVANO SUL TUSCIANO	SA	Campania	€ 1.143.592,20
880	COMUNE DI OLGiate MOLGORA	LC	Lombardia	€ 93.263,83
881	COMUNE DI OLGiate OLONA	VA	Lombardia	€ 429.029,22
882	COMUNE DI OLGinate	LC	Lombardia	€ 519.612,77
883	COMUNE DI OLLOLA	NU	Sardegna	€ 240.455,03
884	COMUNE DI OLTRONA DI SAN MAMETTE	CO	Lombardia	€ 87.046,24
885	COMUNE DI OMEGNA	VB	Piemonte	€ 22.205,67
886	COMUNE DI OPERA	MI	Lombardia	€ 970.637,41
887	COMUNE DI ORIA	BR	Puglia	€ 301.997,16
888	COMUNE DI ORICOLA	AQ	Abruzzo	€ 133.234,04
889	COMUNE DI ORMELLE	TV	Veneto	€ 89.887,24
890	COMUNE DI ORSENIGO	CO	Lombardia	€ 163.211,70
891	COMUNE DI ORVIETO	TR	Umbria	€ -
892	COMUNE DI ORZINUOVI	BS	Lombardia	€ 732.787,23
893	COMUNE DI OSCHIRI	OT	Sardegna	€ 152.532,23
894	COMUNE DI OSIO SOTTO	BG	Lombardia	€ 397.481,56
895	COMUNE DI OSPEDALETTO EUGANEO	PD	Veneto	€ 16.074,00
896	COMUNE DI OSSAGO LODIGIANO	LO	Lombardia	€ 28.423,26
897	COMUNE DI OSTIANO	CR	Lombardia	€ 79.931,62
898	COMUNE DI OSTRA	AN	Marche	€ 113.449,68
899	COMUNE DI OSTRA VETERE	AN	Marche	€ 79.940,43
900	COMUNE DI OSTUNI	BR	Puglia	€ 82.240,05
901	COMUNE DI OULX	TO	Piemonte	€ 790.521,99
902	COMUNE DI OVODDA	NU	Sardegna	€ 31.774,54
903	COMUNE DI OZIERI	SS	Sardegna	€ -
904	COMUNE DI OZZANO DELL'EMILIA	BO	Emilia-Romagna	€ 106.491,31
905	COMUNE DI OZZANO MONFERRATO	AL	Piemonte	€ 6.590,74
906	COMUNE DI PACE DEL MELA	ME	Sicilia	€ 302.441,28
907	COMUNE DI PADERNO D'ADDA	LC	Lombardia	€ 24.426,24
908	COMUNE DI PADERNO DEL GRAPPA	TV	Veneto	€ 485.423,00
909	COMUNE DI PADERNO DUGNANO	MI	Lombardia	€ 269.510,26
910	COMUNE DI PADOVA	PD	Veneto	€ 624.782,13

ALLEGATO C

N.	Ente	Provincia	Regione	Esclusione di cui all'articolo 1, comma 713, della legge n. 208 del 2015
911	COMUNE DI PAGANI	SA	Campania	€ 55.514,18
912	COMUNE DI PAGAZZANO	BG	Lombardia	€ 400.000,00
913	COMUNE DI PAGNACCO	UD	Friuli-Venezia Giulia	€ 39.970,21
914	COMUNE DI PATONE	BS	Lombardia	€ 430.516,95
915	COMUNE DI PALADINA	BG	Lombardia	€ 20.939,58
916	COMUNE DI PALAIA	PI	Toscana	€ 65.093,32
917	COMUNE DI PALAZZO ADRIANO	PA	Sicilia	€ 164.814,58
918	COMUNE DI PALAZZO PIGNANO	CR	Lombardia	€ 690.000,00
919	COMUNE DI PALAZZO SAN GERVASIO	PZ	Basilicata	€ 248.703,55
920	COMUNE DI PALAZZOLO DELLO STELLA	UD	Friuli-Venezia Giulia	€ 694.539,75
921	COMUNE DI PALAZZOLO VERCELLESE	VC	Piemonte	€ 15.082,98
922	COMUNE DI PALENA	CH	Abruzzo	€ 90.218,31
923	COMUNE DI PALERMO	PA	Sicilia	€ 524.478,47
924	COMUNE DI PALOMBARO	CH	Abruzzo	€ 107.367,99
925	COMUNE DI PANCALIERI	TO	Piemonte	€ 34.640,85
926	COMUNE DI PARABIAGO	MI	Lombardia	€ 496.947,99
927	COMUNE DI PARABITA	LE	Puglia	€ 82.247,60
928	COMUNE DI PARMA	PR	Emilia-Romagna	€ 2.351.749,10
929	COMUNE DI PARTANNA	TP	Sicilia	€ 116.000,00
930	COMUNE DI PATERNÒ	CT	Sicilia	€ 688.218,73
931	COMUNE DI PAVAROLO	TO	Piemonte	€ -
932	COMUNE DI PAVIA	PV	Lombardia	€ 211.398,01
933	COMUNE DI PAVIA DI UDINE	UD	Friuli-Venezia Giulia	€ 300.000,00
934	COMUNE DI PAVONE CANAVESE	TO	Piemonte	€ 31.087,94
935	COMUNE DI PAVONE DEL MELLA	BS	Lombardia	€ 80.762,05
936	COMUNE DI PAVULLO NEL FRIGNANO	MO	Emilia-Romagna	€ 28.008,00
937	COMUNE DI PECETTO TORINESE	TO	Piemonte	€ 40.000,00
938	COMUNE DI PEDAVERA	BL	Veneto	€ 51.517,16
939	COMUNE DI PEDRENGO	BG	Lombardia	€ 67.865,74
940	COMUNE DI PEGLIO	PU	Marche	€ -
941	COMUNE DI PELLA	NO	Piemonte	€ 43.523,12
942	COMUNE DI PERGINE VALSUGANA	TN	Trentino-Alto Adige	€ 388.142,30
943	COMUNE DI PEROSA ARGENTINA	TO	Piemonte	€ 26.868,87
944	COMUNE DI PERTUSIO	TO	Piemonte	€ 86.158,01
945	COMUNE DI PERUGIA	PG	Umbria	€ 179.220,30
946	COMUNE DI PESARO	PU	Marche	€ 640.411,63
947	COMUNE DI PESCAROLO ED UNITI	CR	Lombardia	€ 39.878,89
948	COMUNE DI PESCOLOSTANZO	AQ	Abruzzo	€ 14.211,63
949	COMUNE DI PESSANO CON BORNAGO	MI	Lombardia	€ 190.000,00
950	COMUNE DI PETRALIA SOPRANA	PA	Sicilia	€ 22.205,67
951	COMUNE DI PETRIOLO	MC	Marche	€ 618.650,07
952	COMUNE DI PETRITOLI	FM	Marche	€ -
953	COMUNE DI PIAGGE	PU	Marche	€ 200.699,80
954	COMUNE DI PIANEZZE	VI	Veneto	€ 35.529,08
955	COMUNE DI PIENZA	SI	Toscana	€ 452.510,00
956	COMUNE DI PIETRADEFUSI	AV	Campania	€ 133.234,04
957	COMUNE DI PIETRAFITTA	CS	Calabria	€ 40.124,32
958	COMUNE DI PIEVE EMANUELE	MI	Lombardia	€ 273.129,79
959	COMUNE DI PIEVE LIGURE	GE	Liguria	€ 35.529,08
960	COMUNE DI PIEVE SAN GIACOMO	CR	Lombardia	€ 40.139,88
961	COMUNE DI PIEVEPELAGO	MO	Emilia-Romagna	€ 93.140,00
962	COMUNE DI PINCARA	RO	Veneto	€ 22.205,67
963	COMUNE DI PINETO	TE	Abruzzo	€ 334.499,53
964	COMUNE DI PINO TORINESE	TO	Piemonte	€ 407.939,92
965	COMUNE DI PIOBESI TORINESE	TO	Piemonte	€ 33.000,00
966	COMUNE DI PIÒSSASCO	TO	Piemonte	€ 25.000,00
967	COMUNE DI PIOVENE ROCCHETTE	VI	Veneto	€ 116.439,32
968	COMUNE DI PIRAINO	ME	Sicilia	€ -
969	COMUNE DI PISA	PI	Toscana	€ 655.040,00
970	COMUNE DI POCENIA	UD	Friuli-Venezia Giulia	€ 8.882,27
971	COMUNE DI POGGIBONSI	SI	Toscana	€ 114.398,64
972	COMUNE DI POGGIO A CAIANO	PO	Toscana	€ 973.518,94
973	COMUNE DI POGGIO PICENZE	AQ	Abruzzo	€ 20.069,74
974	COMUNE DI POGGIO RENATICO	FE	Emilia-Romagna	€ 44.411,35
975	COMUNE DI POGGIO RUSCO	MN	Lombardia	€ 30.413,77
976	COMUNE DI POGGIOMARINO	NA	Campania	€ 345.923,54
977	COMUNE DI POGLIANO MILANESE	MI	Lombardia	€ 383.471,11
978	COMUNE DI POIRINO	TO	Piemonte	€ 81.006,43
979	COMUNE DI POLESSELLA	RO	Veneto	€ 193.855,53
980	COMUNE DI POLISTENA	RC	Calabria	€ 303.129,21

ALLEGATO C

N.	Ente	Provincia	Regione	Esclusione di cui all'articolo 1, comma 713, della legge n. 208 del 2015
981	COMUNE DI POLLENZA	MC	Marche	€ 66.617,02
982	COMUNE DI POLORONHERA	CN	Piemonte	€ 211.447,81
983	COMUNE DI POMARANZE	PI	Toscana	€ 173.204,26
984	COMUNE DI POMIGLIANO D'ARCO	NA	Campania	€ 991.068,98
985	COMUNE DI PONCARALE	BS	Lombardia	€ 668.999,06
986	COMUNE DI PONSÒ	PD	Veneto	€ 37.749,65
987	COMUNE DI PONTASSIEVE	FI	Toscana	€ 240.709,50
988	COMUNE DI PONTE DI PIAVE	TV	Veneto	€ 144.352,82
989	COMUNE DI PONTE NELLE ALPI	BL	Veneto	€ 91.627,00
990	COMUNE DI PONTE SAN PIETRO	BG	Lombardia	€ 213.174,47
991	COMUNE DI PONTENURE	PC	Emilia-Romagna	€ 468.299,26
992	COMUNE DI PONTERANICA	BG	Lombardia	€ 650.346,19
993	COMUNE DI PONTEVICO	BS	Lombardia	€ 82.799,16
994	COMUNE DI PONTIROLO NUOVO	BG	Lombardia	€ 133.234,04
995	COMUNE DI POPPI	AR	Toscana	€ 155.439,72
996	COMUNE DI PORCARI	LU	Toscana	€ 270.642,75
997	COMUNE DI PORCIA	PN	Friuli-Venezia Giulia	€ 275.528,89
998	COMUNE DI PORLEZZA	CO	Lombardia	€ 310.879,43
999	COMUNE DI PORTO CERESIO	VA	Lombardia	€ 153.869,47
1000	COMUNE DI PORTO RECANATI	MC	Marche	€ 120.419,64
1001	COMUNE DI PORTOFERRAIO	LI	Toscana	€ 498.180,29
1002	COMUNE DI PORTOGRUARO	VE	Veneto	€ 251.538,33
1003	COMUNE DI PORTOMAGGIORE	FE	Emilia-Romagna	€ 394.467,38
1004	COMUNE DI POSSAGNO	TV	Veneto	€ 597.274,26
1005	COMUNE DI POTENZA PICENA	MC	Marche	€ 750.000,00
1006	COMUNE DI POZZONOVO	PD	Veneto	€ 73.278,72
1007	COMUNE DI POZZUOLI	NA	Campania	€ 1.110.283,69
1008	COMUNE DI PRADALUNGA	BG	Lombardia	€ 64.396,45
1009	COMUNE DI PRALBOINO	BS	Lombardia	€ 167.249,56
1010	COMUNE DI PRASCORSANO	TO	Piemonte	€ 43.523,12
1011	COMUNE DI PRATA SANNITA	CE	Campania	€ 310.879,43
1012	COMUNE DI PRATO	PO	Toscana	€ 483.532,99
1013	COMUNE DI PRATOLA SERRA	AV	Campania	€ 686.800,00
1014	COMUNE DI PREDAPPIO	FC	Emilia-Romagna	€ 121.827,88
1015	COMUNE DI PREGNANA MILANESE	MI	Lombardia	€ 328.473,19
1016	COMUNE DI PRESEGLIE	BS	Lombardia	€ -
1017	COMUNE DI PREVALLE	BS	Lombardia	€ 347.539,30
1018	COMUNE DI PRIGNANO SULLA SECCHIA	MO	Emilia-Romagna	€ 53.293,62
1019	COMUNE DI PRIOCCA	CN	Piemonte	€ 50.000,00
1020	COMUNE DI PROCIDA	NA	Campania	€ -
1021	COMUNE DI PROSERPIO	CO	Lombardia	€ 7.400,00
1022	COMUNE DI PUTIGNANO	BA	Puglia	€ 133.234,04
1023	COMUNE DI QUARTU SANT'ELENA	CA	Sardegna	€ 159.423,41
1024	COMUNE DI QUARTUCCIU	CA	Sardegna	€ -
1025	COMUNE DI QUATTRO CASTELLA	RE	Emilia-Romagna	€ 10.214,61
1026	COMUNE DI QUINTO VICENTINO	VI	Veneto	€ 131.013,48
1027	COMUNE DI RACALE	LE	Puglia	€ 127.460,57
1028	COMUNE DI RAGOGNA	UD	Friuli-Venezia Giulia	€ -
1029	COMUNE DI RAGUSA	RG	Sicilia	€ 141.228,09
1030	COMUNE DI RAPAGNANO	FM	Marche	€ 306.401,67
1031	COMUNE DI RAPALLO	GE	Liguria	€ 441.071,30
1032	COMUNE DI RAPINO	CH	Abruzzo	€ 100.349,50
1033	COMUNE DI RAPOLLA	PZ	Basilicata	€ 111.028,37
1034	COMUNE DI RAPONE	PZ	Basilicata	€ 88.822,70
1035	COMUNE DI RAVELLO	SA	Campania	€ 222.056,74
1036	COMUNE DI RAVENNA	RA	Emilia-Romagna	€ 2.988.524,82
1037	COMUNE DI REANO	TO	Piemonte	€ 147.625,40
1038	COMUNE DI RECETTO	NO	Piemonte	€ 66.617,02
1039	COMUNE DI REFRONTOLO	TV	Veneto	€ 97.704,96
1040	COMUNE DI REGALBUTO	EN	Sicilia	€ 37.463,70
1041	COMUNE DI REGGIO DI CALABRIA	RC	Calabria	€ 1.376.751,77
1042	COMUNE DI REGGIO NELL'EMILIA	RE	Emilia-Romagna	€ 285.780,00
1043	COMUNE DI REINO	BN	Campania	€ 141.228,09
1044	COMUNE DI REMANZACCO	UD	Friuli-Venezia Giulia	€ 66.617,02
1045	COMUNE DI RENDE	CS	Calabria	€ 388.375,01
1046	COMUNE DI REVINE LAGO	TV	Veneto	€ -
1047	COMUNE DI REZZATO	BS	Lombardia	€ 226.497,87
1048	COMUNE DI RIESI	CL	Sicilia	€ 24.152,82
1049	COMUNE DI RIFREDDO	CN	Piemonte	€ 18.963,65
1050	COMUNE DI RIGNANO GARGANICO	FG	Puglia	€ 266.912,20

ALLEGATO C

N.	Ente	Provincia	Regione	Esclusione di cui all'articolo 1, comma 713, della legge n. 208 del 2015
1051	COMUNE DI RIOLUNATO	MO	Emilia-Romagna	€ 19.410,00
1052	COMUNE DI RIPALTA CREMASCA	CR	Lombardia	€ 90.314,63
1053	COMUNE DI RIPE SAN GINESIO	MC	Marche	€ 160.000,00
1054	COMUNE DI RIVA PRESSO CHIERI	TO	Piemonte	€ -
1055	COMUNE DI RIVALBA	TO	Piemonte	€ 8.637,00
1056	COMUNE DI RIVALTA DI TORINO	TO	Piemonte	€ 402.205,16
1057	COMUNE DI RIVOLI VERONESE	VR	Veneto	€ 286.580,00
1058	COMUNE DI ROBASSOMERO	TO	Piemonte	€ 2.688.294,00
1059	COMUNE DI ROBBIATE	LC	Lombardia	€ 22.205,67
1060	COMUNE DI ROBECCO D'OGLIO	CR	Lombardia	€ -
1061	COMUNE DI ROBLANTE	CN	Piemonte	€ 97.354,13
1062	COMUNE DI ROCCA DE' BALDI	CN	Piemonte	€ 14.317,00
1063	COMUNE DI ROCCAFRANCA	BS	Lombardia	€ 177.645,39
1064	COMUNE DI ROCCALUMERA	ME	Sicilia	€ 27.300,00
1065	COMUNE DI ROCCARASO	AQ	Abruzzo	€ 222.056,74
1066	COMUNE DI ROCCAIONE	CN	Piemonte	€ 57.734,75
1067	COMUNE DI RODELLO	CN	Piemonte	€ 4.358,00
1068	COMUNE DI RODIGO	MN	Lombardia	€ 123.845,71
1069	COMUNE DI ROÈ VOLCIANO	BS	Lombardia	€ 188.970,28
1070	COMUNE DI ROGENO	LC	Lombardia	€ 1.000.000,00
1071	COMUNE DI ROLETTO	TO	Piemonte	€ 28.566,13
1072	COMUNE DI ROMA	RM	Lazio	€ 18.162.953,20
1073	COMUNE DI ROMANO D'EZZELINO	VI	Veneto	€ 44.411,35
1074	COMUNE DI ROMANO DI LOMBARDIA	BG	Lombardia	€ 44.411,35
1075	COMUNE DI ROMENTINO	NO	Piemonte	€ 470.725,74
1076	COMUNE DI RONAGO	CO	Lombardia	€ 22.205,67
1077	COMUNE DI RONCÀ	VR	Veneto	€ 25.000,00
1078	COMUNE DI RONCADE	TV	Veneto	€ 83.009,71
1079	COMUNE DI RONCHI DEI LEGIONARI	GO	Friuli-Venezia Giulia	€ 582.425,07
1080	COMUNE DI RONCO BRIANTINO	MB	Lombardia	€ 681.225,66
1081	COMUNE DI RONDISSONE	TO	Piemonte	€ 40.069,69
1082	COMUNE DI ROSÀ	VI	Veneto	€ 2.544.780,99
1083	COMUNE DI ROSIGNANO MARITTIMO	LI	Toscana	€ 199.851,06
1084	COMUNE DI ROSIGNANO MONFERRATO	AL	Piemonte	€ 77.260,52
1085	COMUNE DI ROSSANO	CS	Calabria	€ 1.945.291,63
1086	COMUNE DI ROSSANO VENETO	VI	Veneto	€ 98.593,19
1087	COMUNE DI ROSSIGLIONE	GE	Liguria	€ 12.746,06
1088	COMUNE DI ROSTA	TO	Piemonte	€ 97.345,18
1089	COMUNE DI ROTONDELLA	MT	Basilicata	€ -
1090	COMUNE DI ROTONDI	AV	Campania	€ 85.831,15
1091	COMUNE DI ROTTOFRENO	PC	Emilia-Romagna	€ 528.464,84
1092	COMUNE DI ROVASENDA	VC	Piemonte	€ 31.087,94
1093	COMUNE DI ROVELLASCA	CO	Lombardia	€ 133.234,04
1094	COMUNE DI ROVERÈ VERONESE	VR	Veneto	€ 78.573,00
1095	COMUNE DI ROVETTA	BG	Lombardia	€ 111.028,37
1096	COMUNE DI ROZZANO	MI	Lombardia	€ 733.187,89
1097	COMUNE DI RUBIERA	RE	Emilia-Romagna	€ 84.381,56
1098	COMUNE DI RUFFANO	LE	Puglia	€ 1.317.977,00
1099	COMUNE DI SACCOLONGO	PD	Veneto	€ 21.672,74
1100	COMUNE DI SAINT-CHRISTOPHE	AO	Valle d'Aosta	€ 668.999,06
1101	COMUNE DI SALA BAGANZA	PR	Emilia-Romagna	€ 198.727,46
1102	COMUNE DI SALASSA	TO	Piemonte	€ 77.168,86
1103	COMUNE DI SALE DELLE LANGHE	CN	Piemonte	€ 17.729,45
1104	COMUNE DI SALERNO	SA	Campania	€ 199.851,06
1105	COMUNE DI SALGAREDA	TV	Veneto	€ 138.119,29
1106	COMUNE DI SALTARA	PU	Marche	€ 74.356,23
1107	COMUNE DI SALUDECIO	RN	Emilia-Romagna	€ 30.000,00
1108	COMUNE DI SALUSSOLA	BI	Piemonte	€ -
1109	COMUNE DI SALUZZO	CN	Piemonte	€ 119.466,52
1110	COMUNE DI SALVIROLA	CR	Lombardia	€ 13.379,69
1111	COMUNE DI SAMATZAI	CA	Sardegna	€ 46.631,91
1112	COMUNE DI SAMONE	TO	Piemonte	€ 61.731,77
1113	COMUNE DI SAN BASSANO	CR	Lombardia	€ 33.128,62
1114	COMUNE DI SAN BELLINO	RO	Veneto	€ 51.073,05
1115	COMUNE DI SAN BENEDETTO DEL TRONTO	AP	Marche	€ 167.249,56
1116	COMUNE DI SAN BENEDETTO VAL DI SAMBRO	BO	Emilia-Romagna	€ 64.396,45
1117	COMUNE DI SAN BONIFACIO	VR	Veneto	€ 1.176.900,71
1118	COMUNE DI SAN CESAREO	RM	Lazio	€ 532.936,17
1119	COMUNE DI SAN CESARIO DI LECCE	LE	Puglia	€ 284.270,00
1120	COMUNE DI SAN CESARIO SUL PANARO	MO	Emilia-Romagna	€ 56.700,00

ALLEGATO C

N.	Ente	Provincia	Regione	Esclusione di cui all'articolo 1, comma 713, della legge n. 208 del 2015	
1121	COMUNE DI SAN COLOMBANO AL LAMBRO	MI	Lombardia	€	192.198,67
1122	COMUNE DI SAN COLOMBANO CERTENOLI	GE	Liguria	€	44.400,00
1123	COMUNE DI SAN DANIELE DEL FRIULI	UD	Friuli-Venezia Giulia	€	52.433,81
1124	COMUNE DI SAN FEDELE INTELVI	CO	Lombardia	€	-
1125	COMUNE DI SAN FELE	PZ	Basilicata	€	100.349,90
1126	COMUNE DI SAN FELICE DEL BENACO	BS	Lombardia	€	213.174,47
1127	COMUNE DI SAN FILIPPO DEL MELA	ME	Sicilia	€	-
1128	COMUNE DI SAN FIOR	TV	Veneto	€	363.115,60
1129	COMUNE DI SAN FRANCESCO AL CAMPO	TO	Piemonte	€	148.778,01
1130	COMUNE DI SAN GENNARO VESUVIANO	NA	Campania	€	-
1131	COMUNE DI SAN GERMANO CHISONE	TO	Piemonte	€	17.764,54
1132	COMUNE DI SAN GERVASIO BRESCIANO	BS	Lombardia	€	360.842,20
1133	COMUNE DI SAN GIMIGNANO	SI	Toscana	€	103.694,72
1134	COMUNE DI SAN GIORGIO DELLE PERTICHE	PD	Veneto	€	227.459,58
1135	COMUNE DI SAN GIORGIO DI MANTOVA	MN	Lombardia	€	195.409,93
1136	COMUNE DI SAN GIORGIO DI NOGARO	UD	Friuli-Venezia Giulia	€	80.802,45
1137	COMUNE DI SAN GIORGIO DI PIANO	BO	Emilia-Romagna	€	100.349,50
1138	COMUNE DI SAN GIORGIO LA MOLARA	BN	Campania	€	293.114,89
1139	COMUNE DI SAN GIORGIO PIACENTINO	PC	Emilia-Romagna	€	19.985,11
1140	COMUNE DI SAN GIOVANNI IN CROCE	CR	Lombardia	€	50.174,75
1141	COMUNE DI SAN GIUSEPPE VESUVIANO	NA	Campania	€	220.276,73
1142	COMUNE DI SAN GIUSTO CANAVESE	TO	Piemonte	€	57.290,64
1143	COMUNE DI SAN LAZZARO DI SAVENA	BO	Emilia-Romagna	€	216.587,23
1144	COMUNE DI SAN LORENZO AL MARE	IM	Liguria	€	50.000,00
1145	COMUNE DI SAN MARCELLO PISTOIESE	PT	Toscana	€	55.514,18
1146	COMUNE DI SAN MARCO ARGENTANO	CS	Calabria	€	32.624,30
1147	COMUNE DI SAN MARCO D'ALUNZIO	ME	Sicilia	€	14.783,65
1148	COMUNE DI SAN MARTINO AL TAGLIAMENTO	PN	Friuli-Venezia Giulia	€	22.205,67
1149	COMUNE DI SAN MARTINO DI VENEZZE	RO	Veneto	€	122.131,21
1150	COMUNE DI SAN MARTINO IN STRADA	LO	Lombardia	€	-
1151	COMUNE DI SAN MARTINO SANNITA	BN	Campania	€	690.000,00
1152	COMUNE DI SAN MARTINO SICCOMARIO	PV	Lombardia	€	196.589,23
1153	COMUNE DI SAN MARZANO OLIVETO	AT	Piemonte	€	-
1154	COMUNE DI SAN MAURIZIO CANAVESE	TO	Piemonte	€	80.279,76
1155	COMUNE DI SAN MAURO PASCOLI	FC	Emilia-Romagna	€	1.180.593,65
1156	COMUNE DI SAN MICHELE AL TAGLIAMENTO	VE	Veneto	€	183.974,80
1157	COMUNE DI SAN MICHELE SALENTINO	BR	Puglia	€	102.146,10
1158	COMUNE DI SAN PAOLO DI JESI	AN	Marche	€	100.349,89
1159	COMUNE DI SAN PIETRO IN CASALE	BO	Emilia-Romagna	€	62.175,89
1160	COMUNE DI SAN PIETRO VERNOTICO	BR	Puglia	€	355.909,43
1161	COMUNE DI SAN RAFFAELE CIMENA	TO	Piemonte	€	27.852,00
1162	COMUNE DI SAN ROCCO AL PORTO	LO	Lombardia	€	142.601,44
1163	COMUNE DI SAN SALVATORE DI FITALIA	ME	Sicilia	€	63.020,81
1164	COMUNE DI SAN SALVO	CH	Abruzzo	€	204.292,20
1165	COMUNE DI SAN SEBASTIANO DA PO	TO	Piemonte	€	88.153,86
1166	COMUNE DI SAN SECONDO DI PINEROLO	TO	Piemonte	€	86.969,91
1167	COMUNE DI SAN SEVERINO MARCHE	MC	Marche	€	201.556,75
1168	COMUNE DI SAN SPERATE	CA	Sardegna	€	240.839,74
1169	COMUNE DI SAN VENDEMIANO	TV	Veneto	€	17.658,40
1170	COMUNE DI SAN VINCENZO VALLE ROVETO	AQ	Abruzzo	€	96.213,50
1171	COMUNE DI SAN VITALIANO	NA	Campania	€	102.146,10
1172	COMUNE DI SAN VITTORE OLONA	MI	Lombardia	€	63.064,11
1173	COMUNE DI SAN ZENONE AL LAMBRO	MI	Lombardia	€	133.799,73
1174	COMUNE DI SAN ZENONE DEGLI EZZELINI	TV	Veneto	€	222.056,74
1175	COMUNE DI SANGANO	TO	Piemonte	€	23.243,33
1176	COMUNE DI SANGINETO	CS	Calabria	€	92.908,54
1177	COMUNE DI SANREMO	IM	Liguria	€	797.282,74
1178	COMUNE DI SANTA CROCE SULL'ARNO	PI	Toscana	€	88.822,70
1179	COMUNE DI SANTA FIORA	GR	Toscana	€	13.323,40
1180	COMUNE DI SANTA GIUSTA	OR	Sardegna	€	100.349,50
1181	COMUNE DI SANTA GIUSTINA	BL	Veneto	€	399.702,13
1182	COMUNE DI SANTA GIUSTINA IN COLLE	PD	Veneto	€	-
1183	COMUNE DI SANTA MARGHERITA DI BELICE	AG	Sicilia	€	197.804,35
1184	COMUNE DI SANTA MARGHERITA LIGURE	GE	Liguria	€	181.145,00
1185	COMUNE DI SANTA MARIA A MONTE	PI	Toscana	€	197.804,35
1186	COMUNE DI SANTA MARIA DEL CEDRO	CS	Calabria	€	39.819,21
1187	COMUNE DI SANTA MARIA DELLA VERSA	PV	Lombardia	€	28.867,38
1188	COMUNE DI SANTA MARIA HOÈ	LC	Lombardia	€	177.645,39
1189	COMUNE DI SANTA PAOLINA	AV	Campania	€	102.146,10
1190	COMUNE DI SANTA TERESA DI RIVA	ME	Sicilia	€	175.424,82

ALLEGATO C

N.	Ente	Provincia	Regione	Esclusione di cui all'articolo 1, comma 713, della legge n. 208 del 2015	
1191	COMUNE DI SANT'AGATA BOLOGNESE	BO	Emilia-Romagna	€	164.883,76
1192	COMUNE DI SANT'AGOSTINO	FE	Emilia-Romagna	€	610.000,00
1193	COMUNE DI SANT'ALESSIO SICULO	ME	Sicilia	€	-
1194	COMUNE DI SANT'ANTONIO ABATE	NA	Campania	€	455.216,31
1195	COMUNE DI SANTENA	TO	Piemonte	€	355.290,78
1196	COMUNE DI SANTERAMO IN COLLE	BA	Puglia	€	79.940,43
1197	COMUNE DI SANT'ILARIO D'ENZA	RE	Emilia-Romagna	€	417.466,67
1198	COMUNE DI SANTO STEFANO DI MAGRA	SP	Liguria	€	17.472,22
1199	COMUNE DI SANTO STEFANO TICINO	MI	Lombardia	€	99.925,53
1200	COMUNE DI SAREZZO	BS	Lombardia	€	239.821,28
1201	COMUNE DI SARMATO	PC	Emilia-Romagna	€	107.963,99
1202	COMUNE DI SARNO	SA	Campania	€	802.715,57
1203	COMUNE DI SARONNO	VA	Lombardia	€	255.365,25
1204	COMUNE DI SARTEANO	SI	Toscana	€	42.280,75
1205	COMUNE DI SASSELLO	SV	Liguria	€	72.291,90
1206	COMUNE DI SAVA	TA	Puglia	€	69.790,21
1207	COMUNE DI SAVIANO	NA	Campania	€	115.482,83
1208	COMUNE DI SAVIGNANO SUL PANARO	MO	Emilia-Romagna	€	-
1209	COMUNE DI SAVIGNANO SUL RUBICONE	FC	Emilia-Romagna	€	66.899,66
1210	COMUNE DI SCANDIANO	RE	Emilia-Romagna	€	306.181,20
1211	COMUNE DI SCANDICCI	FI	Toscana	€	32.307,38
1212	COMUNE DI SCANZOROSCIATE	BG	Lombardia	€	67.836,57
1213	COMUNE DI SCARLINO	GR	Toscana	€	427.709,70
1214	COMUNE DI SCHIO	VI	Veneto	€	175.946,81
1215	COMUNE DI SCHIVENOGLIA	MN	Lombardia	€	200.000,00
1216	COMUNE DI SCIACCA	AG	Sicilia	€	519.644,15
1217	COMUNE DI SCORZÈ	VE	Veneto	€	153.869,47
1218	COMUNE DI SEDICO	BL	Veneto	€	11.635,77
1219	COMUNE DI SEDRIANO	MI	Lombardia	€	133.799,73
1220	COMUNE DI SEGRATE	MI	Lombardia	€	10.231,49
1221	COMUNE DI SELARGIUS	CA	Sardegna	€	341.600,98
1222	COMUNE DI SENIGALLIA	AN	Marche	€	577.347,52
1223	COMUNE DI SEQUALS	PN	Friuli-Venezia Giulia	€	100.000,00
1224	COMUNE DI SEREGNO	MB	Lombardia	€	679.493,62
1225	COMUNE DI SEREN DEL GRAPPA	BL	Veneto	€	4.946,65
1226	COMUNE DI SERIATE	BG	Lombardia	€	253.144,68
1227	COMUNE DI SERRAMANNA	VS	Sardegna	€	21.664,00
1228	COMUNE DI SERRAMAZZONI	MO	Emilia-Romagna	€	28.376,00
1229	COMUNE DI SERRENTI	VS	Sardegna	€	222.364,58
1230	COMUNE DI SERVIGLIANO	FM	Marche	€	157.660,28
1231	COMUNE DI SESTO SAN GIOVANNI	MI	Lombardia	€	967.707,13
1232	COMUNE DI SESTU	CA	Sardegna	€	274.740,59
1233	COMUNE DI SETTIMO MILANESE	MI	Lombardia	€	133.323,57
1234	COMUNE DI SEVESO	MB	Lombardia	€	401.386,65
1235	COMUNE DI SGURGOLA	FR	Lazio	€	367.183,00
1236	COMUNE DI SIDERNO	RC	Calabria	€	-
1237	COMUNE DI SIGNA	FI	Toscana	€	275.488,88
1238	COMUNE DI SILIQUA	CA	Sardegna	€	170.296,69
1239	COMUNE DI SINALUNGA	SI	Toscana	€	163.561,66
1240	COMUNE DI SINNAI	CA	Sardegna	€	88.822,70
1241	COMUNE DI SIRONE	LC	Lombardia	€	66.899,66
1242	COMUNE DI SIRTORI	LC	Lombardia	€	35.001,64
1243	COMUNE DI SIZIANO	PV	Lombardia	€	66.899,66
1244	COMUNE DI SOAVE	VR	Veneto	€	400.000,00
1245	COMUNE DI SOGLIANO AL RUBICONE	FC	Emilia-Romagna	€	468.299,49
1246	COMUNE DI SOLAROLO RAINERIO	CR	Lombardia	€	63.554,84
1247	COMUNE DI SOLBIATE OLONA	VA	Lombardia	€	323.195,10
1248	COMUNE DI SOMMA LOMBARDO	VA	Lombardia	€	272.951,70
1249	COMUNE DI SOMMA VESUVIANA	NA	Campania	€	444.848,93
1250	COMUNE DI SOMMARIVA DEL BOSCO	CN	Piemonte	€	21.716,26
1251	COMUNE DI SOMMO	PV	Lombardia	€	84.947,04
1252	COMUNE DI SORAGNA	PR	Emilia-Romagna	€	-
1253	COMUNE DI SORBOLO	PR	Emilia-Romagna	€	150.692,51
1254	COMUNE DI SORDIO	LO	Lombardia	€	66.865,28
1255	COMUNE DI SORESINA	CR	Lombardia	€	32.884,38
1256	COMUNE DI SORIANO NEL CIMINO	VT	Lazio	€	180.161,29
1257	COMUNE DI SORRENTO	NA	Campania	€	275.350,35
1258	COMUNE DI SOTTO IL MONTE GIOVANNI XXIII	BG	Lombardia	€	420.000,00
1259	COMUNE DI SOVERE	BG	Lombardia	€	421.983,90
1260	COMUNE DI SOVICILLE	SI	Toscana	€	250.874,55

ALLEGATO C

N.	Ente	Provincia	Regione	Esclusione di cui all'articolo 1, comma 713, della legge n. 208 del 2015
1261	COMUNE DI SOZZAGO			€
1262	COMUNE DI SPADOLA	NO	Piemonte	€
1263	COMUNE DI SPINEA	VV	Calabria	45.260,56
1264	COMUNE DI SPRESIANO	VE	Veneto	310.879,43
1265	COMUNE DI SQUINZANO	TV	Veneto	97.704,96
1266	COMUNE DI STAGNO LOMBARDO	LE	Puglia	€
1267	COMUNE DI STANGHELLA	CR	Lombardia	239.622,31
1268	COMUNE DI STELLA	PD	Veneto	€
1269	COMUNE DI STEZZANO	SV	Liguria	€
1270	COMUNE DI STINTINO	BG	Lombardia	133.234,04
1271	COMUNE DI STRA	SS	Sardegna	2.224.633,68
1272	COMUNE DI STRADELLA	VE	Veneto	133.799,73
1273	COMUNE DI STRESA	PV	Lombardia	86.969,81
1274	COMUNE DI STREVI	VB	Piemonte	72.488,53
1275	COMUNE DI SUBBIANO	AL	Piemonte	70.166,08
1276	COMUNE DI SUELLO	AR	Toscana	83.624,91
1277	COMUNE DI SUSA	LC	Lombardia	354.137,50
1278	COMUNE DI SUSEGANA	TO	Piemonte	33.449,83
1279	COMUNE DI SUZZARA	TV	Veneto	153.869,47
1280	COMUNE DI TAGLIACOZZO	MN	Lombardia	375.000,00
1281	COMUNE DI TAINO	AQ	Abruzzo	464.609,74
1282	COMUNE DI TALAMONA	VA	Lombardia	421.907,80
1283	COMUNE DI TALANA	SO	Lombardia	7.994,04
1284	COMUNE DI TARENTO	OG	Sardegna	159.170,27
1285	COMUNE DI TAURIANOVA	UD	Friuli-Venezia Giulia	151.635,88
1286	COMUNE DI TAVULLIA	RC	Calabria	304.855,70
1287	COMUNE DI TEGLIO	PU	Marche	160.933,52
1288	COMUNE DI TEOLO	SO	Lombardia	177.645,39
1289	COMUNE DI TERLIZZI	PD	Veneto	140.155,26
1290	COMUNE DI TERRAGNOLO	BA	Puglia	282.739,75
1291	COMUNE DI TERRALBA	TN	Trentino-Alto Adige	321.468,09
1292	COMUNE DI TERRANUOVA BRACCIOLINI	OR	Sardegna	133.234,04
1293	COMUNE DI TERRUGGIA	AR	Toscana	152.344,25
1294	COMUNE DI TERTENIA	AL	Piemonte	€
1295	COMUNE DI TERZO D'AQUILEIA	OG	Sardegna	44.000,00
1296	COMUNE DI THIENE	UD	Friuli-Venezia Giulia	159.603,72
1297	COMUNE DI TIRANO	VI	Veneto	24.426,24
1298	COMUNE DI TISSI	SO	Lombardia	104.585,17
1299	COMUNE DI TIZZANO VAL PARMA	SS	Sardegna	581.912,62
1300	COMUNE DI TORBOLE CASAGLIA	PR	Emilia-Romagna	61.609,00
1301	COMUNE DI TORGIANO	BS	Lombardia	60.000,00
1302	COMUNE DI TORINO	PG	Umbria	405.000,00
1303	COMUNE DI TORINO DI SANGRO	TO	Piemonte	225.875,00
1304	COMUNE DI TORRE DE' BUSI	CH	Abruzzo	3.748.532,61
1305	COMUNE DI TORRE DI MOSTO	LC	Lombardia	304.661,84
1306	COMUNE DI TORRE D'ISOLA	VE	Veneto	€
1307	COMUNE DI TORRE MONDOVI	PV	Lombardia	100.349,50
1308	COMUNE DI TORREGLIA	CN	Piemonte	29.435,97
1309	COMUNE DI TORREVECCHIA TEATINA	PD	Veneto	13.323,40
1310	COMUNE DI TORRI DI QUARTESOLO	CH	Abruzzo	195.300,00
1311	COMUNE DI TORRICELLA PELIGNA	VI	Veneto	66.899,66
1312	COMUNE DI TORRIGLIA	CH	Abruzzo	109.046,68
1313	COMUNE DI TOSCOLANO-MADERNO	GE	Liguria	15.786,99
1314	COMUNE DI TOVO SAN GIACOMO	BS	Lombardia	62.175,89
1315	COMUNE DI TRADATE	SV	Liguria	222.056,74
1316	COMUNE DI TRAPANI	VA	Lombardia	25.000,00
1317	COMUNE DI TRAVAGLIATO	TP	Sicilia	93.596,26
1318	COMUNE DI TRAVERSETOLO	BS	Lombardia	790.250,77
1319	COMUNE DI TREISO	PR	Emilia-Romagna	2.453.402,07
1320	COMUNE DI TREVIOLO	CN	Piemonte	280.279,76
1321	COMUNE DI TREZZANO ROSA	BG	Lombardia	43.523,12
1322	COMUNE DI TREZZO SULL'ADDA	MI	Lombardia	53.519,94
1323	COMUNE DI TRICARICO	MI	Lombardia	399.702,13
1324	COMUNE DI TRICHIANA	MT	Basilicata	413.833,39
1325	COMUNE DI TRIESTE	BL	Veneto	670.000,00
1326	COMUNE DI TRIGGIANO	TS	Friuli-Venezia Giulia	460.989,79
1327	COMUNE DI TRIGOLO	BA	Puglia	1.041.303,00
1328	COMUNE DI TRINO	CR	Lombardia	204.292,20
1329	COMUNE DI TRIORA	VC	Piemonte	42.190,78
1330	COMUNE DI TRIUGGIO	IM	Liguria	272.205,67
		MB	Lombardia	3.600,00
				122.616,34

ALLEGATO C

N.	Ente	Provincia	Regione	Esclusione di cui all'articolo 1, comma 713, della legge n. 208 del 2015
		BI	Piemonte	€ 133.799,73
1331	COMUNE DI TRIVERO	TO	Piemonte	€ 318.333,20
1332	COMUNE DI TROFARELLO	EN	Sicilia	€ 147.179,83
1333	COMUNE DI TROINA	MI	Lombardia	€ 900.000,00
1334	COMUNE DI TRUCCAZZANO	VS	Sardegna	€ -
1335	COMUNE DI TULI	GO	Friuli-Venezia Giulia	€ 44.411,35
1336	COMUNE DI TURRIACO	UD	Friuli-Venezia Giulia	€ 474.493,06
1337	COMUNE DI UDINE	CO	Lombardia	€ 13.663,39
1338	COMUNE DI UGGIATE-TREVANO	OR	Sardegna	€ 44.344,73
1339	COMUNE DI ULÀ TIRSO	BS	Lombardia	€ 604.351,77
1340	COMUNE DI URAGO D'OGGIO	OR	Sardegna	€ 301.049,30
1341	COMUNE DI URAS	BG	Lombardia	€ 99.037,30
1342	COMUNE DI URGNANO	OG	Sardegna	€ 82.160,99
1343	COMUNE DI URZULEI	SS	Sardegna	€ -
1344	COMUNE DI USINI	CH	Abruzzo	€ 133.234,04
1345	COMUNE DI VACRI	SV	Liguria	€ 100.000,00
1346	COMUNE DI VADO LIGURE	PO	Toscana	€ 219.836,17
1347	COMUNE DI VAIANO	TO	Piemonte	€ 37.909,53
1348	COMUNE DI VAIE	TO	Piemonte	€ 5.821,00
1349	COMUNE DI VAL DELLA TORRE	TO	Piemonte	€ 51.073,05
1350	COMUNE DI VALBREMBO	BG	Lombardia	€ 7.994,04
1351	COMUNE DI VALDENGO	BI	Piemonte	€ 213.174,47
1352	COMUNE DI VALDOBBIADENE	TV	Veneto	€ 35.529,08
1353	COMUNE DI VALGANNA	VA	Lombardia	€ 97.749,65
1354	COMUNE DI VALLECROSCIA	IM	Liguria	€ 97.004,67
1355	COMUNE DI VALMACCA	AL	Piemonte	€ 690.596,45
1356	COMUNE DI VALMADRERA	LC	Lombardia	€ 7.994,04
1357	COMUNE DI VALPERGA	TO	Piemonte	€ 133.799,73
1358	COMUNE DI VALSOLDA	CO	Lombardia	€ 222.056,74
1359	COMUNE DI VALTOURNENCHE	AO	Valle d'Aosta	€ 42.815,95
1360	COMUNE DI VANZAGHELLO	MI	Lombardia	€ 99.925,53
1361	COMUNE DI VANZAGO	MI	Lombardia	€ 133.799,73
1362	COMUNE DI VAPRIO D'ADDA	MI	Lombardia	€ 62.843,66
1363	COMUNE DI VAPRIO D'AGOGNA	NO	Piemonte	€ 44.411,35
1364	COMUNE DI VARALLO	VC	Piemonte	€ 109.696,03
1365	COMUNE DI VARAZZE	SV	Liguria	€ 21.672,74
1366	COMUNE DI VAREDO	MB	Lombardia	€ 469.420,45
1367	COMUNE DI VARESE	VA	Lombardia	€ -
1368	COMUNE DI VASANELLO	VT	Lazio	€ 37.749,65
1369	COMUNE DI VAZZOLA	TV	Veneto	€ 88.822,70
1370	COMUNE DI VEDANO OLONA	VA	Lombardia	€ 133.728,13
1371	COMUNE DI VEDUGGIO CON COLZANO	MB	Lombardia	€ 210.816,00
1372	COMUNE DI VEGGIANO	PD	Veneto	€ 334.499,53
1373	COMUNE DI VELLEZZO BELLINI	PV	Lombardia	€ 22.205,67
1374	COMUNE DI VELO D'ASTICO	VI	Veneto	€ 38.299,46
1375	COMUNE DI VENAFRO	IS	Molise	€ 65.561,93
1376	COMUNE DI VENASCA	CN	Piemonte	€ 133.234,04
1377	COMUNE DI VENEGONO INFERIORE	VA	Lombardia	€ 899.261,39
1378	COMUNE DI VENEZIA	VE	Veneto	€ 47.397,93
1379	COMUNE DI VENIANO	CO	Lombardia	€ 24.426,24
1380	COMUNE DI VENTIMIGLIA	IM	Liguria	€ 36.639,36
1381	COMUNE DI VERBANIA	VB	Piemonte	€ 518.543,78
1382	COMUNE DI VERBICARO	CS	Calabria	€ 73.484,95
1383	COMUNE DI VERCELLI	VC	Piemonte	€ 266.468,09
1384	COMUNE DI VERNIO	PO	Toscana	€ 373.301,32
1385	COMUNE DI VEROLANUOVA	BS	Lombardia	€ 245.756,86
1386	COMUNE DI VEROLI	FR	Lazio	€ 3.046.147,45
1387	COMUNE DI VERONA	VR	Veneto	€ 371.882,17
1388	COMUNE DI VERZUOLO	CN	Piemonte	€ 44.411,35
1389	COMUNE DI VESPOLATE	NO	Piemonte	€ 4.205,31
1390	COMUNE DI VESTIGNÈ	TO	Piemonte	€ 15.506,44
1391	COMUNE DI VESTONE	BS	Lombardia	€ 16.643,60
1392	COMUNE DI VEZZA D'OGGIO	BS	Lombardia	€ 37.372,15
1393	COMUNE DI VIAGRANDE	CT	Sicilia	€ 355.439,72
1394	COMUNE DI VICENZA	VI	Veneto	€ 1.020.794,82
1395	COMUNE DI VIDIGULFO	PV	Lombardia	€ 19.847,85
1396	COMUNE DI VIGANÒ	LC	Lombardia	€ 80.134,48
1397	COMUNE DI VIGGIÙ	VA	Lombardia	€ 104.015,83
1398	COMUNE DI VIGLIANO BIELLESE	BI	Piemonte	€ 1.271.098,46
1399	COMUNE DI VIGNATE	MI	Lombardia	€ 237.447,67
1400	COMUNE DI VIGNOLA	MO	Emilia-Romagna	€ -

ALLEGATO C

N.	Ente	Provincia	Regione	Esclusione di cui all'articolo 1, comma 713, della legge n. 208 del 2015
1401	COMUNE DI VIGNONE			
1402	COMUNE DI VIGONE	VB	Piemonte	€
1403	COMUNE DI VILLA CARCINA	TO	Piemonte	€ 132.461,64
1404	COMUNE DI VILLA CORTESE	BS	Lombardia	€ 100.000,00
1405	COMUNE DI VILLA DI TIRANO	MI	Lombardia	€ 141.050,44
1406	COMUNE DI VILLA D'OGNA	SO	Lombardia	€ 250.000,51
1407	COMUNE DI VILLA ESTENSE	BG	Lombardia	€ 30.257,18
1408	COMUNE DI VILLA GUARDIA	PD	Veneto	€ 254.219,72
1409	COMUNE DI VILLACHIARA	CO	Lombardia	€ 91.416,94
1410	COMUNE DI VILLAFALLETTO	BS	Lombardia	€ 1.500.000,00
1411	COMUNE DI VILLAFRANCA PADOVANA	CN	Piemonte	€ 756,64
1412	COMUNE DI VILLANOVA D'ASTI	PD	Veneto	€
1413	COMUNE DI VILLANOVA SULL'ARDA	AT	Piemonte	€ 104.694,24
1414	COMUNE DI VILLANTERIO	PC	Emilia-Romagna	€ 89.613,91
1415	COMUNE DI VILLANUOVA SUL CLISI	PV	Lombardia	€ 11.102,84
1416	COMUNE DI VILLAPIANA	BS	Lombardia	€ 19.141,29
1417	COMUNE DI VILLAPUTZU	CS	Calabria	€ 377.496,45
1418	COMUNE DI VILLARBASSE	CA	Sardegna	€ 124.351,77
1419	COMUNE DI VILLAREGGIA	TO	Piemonte	€ 121.946,90
1420	COMUNE DI VILLASTELLONE	TO	Piemonte	€ 28.867,38
1421	COMUNE DI VILLATA	TO	Piemonte	€ 10.880,78
1422	COMUNE DI VILLORBA	VC	Piemonte	€ 248.259,43
1423	COMUNE DI VIMERCATE	TV	Veneto	€ 92.640,50
1424	COMUNE DI VINOVO	MB	Lombardia	€ 347.373,12
1425	COMUNE DI VISONE	TO	Piemonte	€ 148.778,01
1426	COMUNE DI VISTRORIO	AL	Piemonte	€ 565.479,50
1427	COMUNE DI VITORCHIANO	TO	Piemonte	€ 25.179,61
1428	COMUNE DI VITTORIA	VT	Lazio	€ 59.955,32
1429	COMUNE DI VITULAZIO	RG	Sicilia	€ 282.678,23
1430	COMUNE DI VO'	CE	Campania	€
1431	COMUNE DI VOGHERA	PD	Veneto	€ 435.231,21
1432	COMUNE DI VOLPAGO DEL MONTELLO	FE	Emilia-Romagna	€ 14.367,07
1433	COMUNE DI VOLPIANO	TV	Veneto	€ 113.095,90
1434	COMUNE DI VOLTERRA	TO	Piemonte	€ 874.903,55
1435	COMUNE DI VOLVERA	PI	Toscana	€ 265.138,95
1436	COMUNE DI ZELO BUON PERSICO	TO	Piemonte	€ 199.851,06
1437	COMUNE DI ZINASCO	LO	Lombardia	€ 85.216,74
1438	COMUNE DI ZOAGLI	PV	Lombardia	€
1439	COMUNE DI ZOGNO	GE	Liguria	€ 55.514,18
1440	COMUNE DI ZOLA PREDOSA	BG	Lombardia	€ 62.305,00
1441	COMUNE DI ZUGLIANO	BO	Emilia-Romagna	€ 46.631,91
1442	PROVINCIA DI AGRIGENTO	VI	Veneto	€ 133.234,04
1443	PROVINCIA DI ANCONA	AG	Sicilia	€ 41.570,76
1444	PROVINCIA DI AREZZO	AN	Marche	€ 892.702,42
1445	PROVINCIA DI ASTI	AR	Toscana	€ 890.999,27
1446	PROVINCIA DI AVELLINO	AT	Piemonte	€ 228.606,78
1447	PROVINCIA DI BELLUNO	AV	Campania	€ 449.366,73
1448	PROVINCIA DI BENEVENTO	BL	Veneto	€ 110.000,00
1449	PROVINCIA DI BERGAMO	BN	Campania	€ 667.526,00
1450	PROVINCIA DI BIELLA	BG	Lombardia	€ 512.375,94
1451	PROVINCIA DI BRESCIA	BI	Piemonte	€ 1.057.794,21
1452	PROVINCIA DI BRINDISI	BS	Lombardia	€ 234.149,75
1453	PROVINCIA DI CAMPOBASSO	BR	Puglia	€ 760.757,11
1454	PROVINCIA DI CATANIA	CB	Molise	€ 383.060,31
1455	PROVINCIA DI CATANZARO	CT	Sicilia	€ 847.734,13
1456	PROVINCIA DI COMO	CZ	Calabria	€ 696.149,65
1457	PROVINCIA DI COSENZA	CO	Lombardia	€ 674.347,52
1458	PROVINCIA DI CREMONA	CS	Calabria	€ 266.468,09
1459	PROVINCIA DI CUNEO	CR	Lombardia	€ 5.049.080,52
1460	PROVINCIA DI FERRARA	CN	Piemonte	€ 599.304,81
1461	PROVINCIA DI FOGGIA	FE	Emilia-Romagna	€ 1.158.253,92
1462	PROVINCIA DI FORLI-CESENA	FG	Puglia	€ 612.876,60
1463	PROVINCIA DI FROSINONE	FC	Emilia-Romagna	€ 7.187.725,04
1464	PROVINCIA DI GORIZIA	FR	Lazio	€ 146.307,00
1465	PROVINCIA DI GROSSETO	GO	Friuli-Venezia Giulia	€ 39.000,00
1466	PROVINCIA DI LECCE	GR	Toscana	€ 307.266,59
1467	PROVINCIA DI LECCO	LE	Puglia	€ 241.101,66
1468	PROVINCIA DI LIVORNO	LC	Lombardia	€ 1.616.398,58
1469	PROVINCIA DI LUCCA	LI	Toscana	€ 133.234,04
1470	PROVINCIA DI MACERATA	LU	Toscana	€ 875.345,70
		MC	Marche	€ 1.369.484,36
				€ 996.146,52



ALLEGATO C

N.	Ente	Provincia	Regione	Esclusione di cui all'articolo 1, comma 713, della legge n. 208 del 2015
				€ 759.000,00
1471	PROVINCIA DI MATERA	MT	Basilicata	€ 125.542,00
1472	PROVINCIA DI MEDIO CAMPIDANO	OR	Sardegna	€ 184.051,73
1473	PROVINCIA DI MESSINA	ME	Sicilia	€ 484.224,16
1474	PROVINCIA DI MODENA	MO	Emilia-Romagna	€ 120.000,00
1475	PROVINCIA DI NOVARA	NO	Piemonte	€ 1.955.770,23
1476	PROVINCIA DI PADOVA	PD	Veneto	€ 1.453.974,18
1477	PROVINCIA DI PALERMO	PA	Sicilia	€ 555.290,78
1478	PROVINCIA DI PARMA	PR	Emilia-Romagna	€ 452.126,23
1479	PROVINCIA DI PAVIA	PV	Lombardia	€ 103.271,00
1480	PROVINCIA DI PERUGIA	PG	Umbria	€ 18.253,00
1481	PROVINCIA DI PESARO E URBINO	PU	Marche	€ 231.529,73
1482	PROVINCIA DI PESCARA	PE	Abruzzo	€ 835.547,39
1483	PROVINCIA DI PIACENZA	PC	Emilia-Romagna	€ 687.453,52
1484	PROVINCIA DI PISA	PI	Toscana	€ 541.000,00
1485	PROVINCIA DI PISTOIA	PT	Toscana	€ 914.745,76
1486	PROVINCIA DI PORDENONE	PN	Friuli-Venezia Giulia	€ 415.000,00
1487	PROVINCIA DI POTENZA	PZ	Basilicata	€ 166.056,69
1488	PROVINCIA DI PRATO	PO	Toscana	€ 190.968,79
1489	PROVINCIA DI RAGUSA	RG	Sicilia	€ 193.189,36
1490	PROVINCIA DI RAVENNA	RA	Emilia-Romagna	€ 222.056,74
1491	PROVINCIA DI REGGIO NELL'EMILIA	RE	Emilia-Romagna	€ 84.000,00
1492	PROVINCIA DI RIETI	RI	Lazio	€ 4.594.000,00
1493	PROVINCIA DI RIMINI	RN	Emilia-Romagna	€ 98.151,03
1494	PROVINCIA DI RIVIGO	RO	Veneto	€ 3.125.708,72
1495	PROVINCIA DI SALERNO	SA	Campania	€ 688.928,81
1496	PROVINCIA DI SASSARI	SS	Sardegna	€ 212.226,29
1497	PROVINCIA DI SAVONA	SV	Liguria	€ 532.936,17
1498	PROVINCIA DI SONDRIO	SO	Lombardia	€ 2.093.545,11
1499	PROVINCIA DI TARANTO	TA	Puglia	€ 771.619,29
1500	PROVINCIA DI TERAMO	TE	Abruzzo	€ 136.235,00
1501	PROVINCIA DI TERAPI	TR	Umbria	€ 2.333.925,78
1502	PROVINCIA DI TREVISO	TV	Veneto	€ 2.278.806,38
1503	PROVINCIA DI VARESE	VA	Lombardia	€ 2.349.000,00
1504	PROVINCIA DI VERBANO-CUSIO-OSSOLA	VB	Piemonte	€ 245.623,00
1505	PROVINCIA DI VERCELLI	VC	Piemonte	€ 1.200.745,49
1506	PROVINCIA DI VERONA	VR	Veneto	€ 1.789.676,58
1507	PROVINCIA DI VIBO VALENTIA	VV	Calabria	€ 268.000,00
1508	PROVINCIA DI VICENZA	VI	Veneto	€

Totale esclusioni di cui all'articolo 1, comma 713, della legge n. 208 del 2015
 € 480.000.000,00



COPIA CONFORME



Il Presidente del Consiglio dei Ministri

VISTA la legge 23 agosto 1988, n. 400, recante "Disciplina dell'attività di Governo e dell'ordinamento della Presidenza del Consiglio dei Ministri";

VISTO il decreto legislativo 30 luglio 1999, n. 303, recante "Ordinamento della Presidenza del Consiglio dei Ministri", a norma dell'articolo 11 della legge 15 marzo 1997, n. 59;

VISTA la legge 11 gennaio 1996, n. 23, recante "Norme per l'edilizia scolastica";

VISTO il decreto del Presidente del Consiglio dei ministri 27 maggio 2014, registrato alla Corte dei conti il 22 luglio 2014 al n. 2058, con il quale è istituita, presso la Presidenza del Consiglio dei ministri, la Struttura di missione per il coordinamento e impulso nell'attuazione di interventi di riqualificazione dell'edilizia scolastica, di seguito Struttura di missione;

VISTO il decreto del Presidente del Consiglio dei ministri 11 aprile 2016, registrato alla Corte dei conti il 22 aprile 2016 al n. 1022, con il quale la Struttura di missione è prorogata fino alla scadenza del mandato del Governo in carica e sono apportate modifiche alle competenze ad essa attribuite;

VISTO l'articolo 1, commi da 707 a 713 e commi da 719 a 734, della legge 28 dicembre 2015, n. 208, recante "Disposizioni per la formazione del bilancio annuale e pluriennale dello Stato (legge di stabilità 2016)";

VISTO in particolare l'articolo 1, comma 710, della predetta legge n. 208 del 2015, che definisce il principio del pareggio del bilancio per gli enti territoriali come saldo non negativo, in termini di competenza, tra le entrate finali e le spese finali;

VISTO in particolare il comma 719 dell'articolo 1 della predetta legge n. 208 del 2015, il quale dispone che per il monitoraggio degli adempimenti relativi a quanto disposto dai commi da 709 a 713, dal comma 716, e dai commi da 719 a 734 del medesimo articolo 1, nonché per l'acquisizione di elementi informativi utili alla finanza pubblica le città metropolitane, le province e i comuni trasmettono al Ministero dell'economia e delle finanze – Dipartimento della ragioneria generale dello Stato le informazioni riguardanti le risultanze del saldo di cui al comma 710 del citato articolo 1, con tempi e modalità definiti con decreto del predetto ministero, sentita la Conferenza Stato-città ed autonomie locali;

VISTO il decreto del Ministero dell'economia e delle finanze – Dipartimento della ragioneria generale dello Stato n. 53279 del 20 giugno 2016, adottato in attuazione del citato comma 719 dell'articolo 1 della predetta legge n. 208 del 2015;

VISTO altresì l'articolo 1, comma 713, della predetta legge n. 208 del 2015, il quale dispone che, per l'anno 2016, nel saldo individuato ai sensi del comma 710 non sono considerate le spese degli enti locali per interventi di edilizia scolastica sostenute a valere sull'avanzo di amministrazione e su risorse rivenienti dal ricorso al debito, nel limite massimo complessivo per tutti gli enti locali di 480 milioni di euro, e che gli enti locali beneficiari dell'esclusione e l'importo dell'esclusione stessa sono individuati con decreto del Presidente del Consiglio dei ministri da emanare sentita la Conferenza Stato-città ed autonomie locali;

VISTO il decreto del Presidente del Consiglio dei ministri 27 aprile 2016, registrato alla Corte dei conti il 5 maggio 2016 al n. 1038, con il quale sono stati individuati, nell'elenco di cui all'Allegato D al medesimo decreto, i Comuni, le Province e le Città metropolitane beneficiari degli spazi finanziari per le spese per interventi di edilizia scolastica per l'anno 2016 ai sensi del predetto articolo 1, comma 713, della legge n. 208 del 2015, nonché è stata operata la quantificazione dello spazio finanziario spettante a ciascun ente locale;



Il Presidente del Consiglio dei Ministri

VISTO in particolare l'articolo 3, comma 1, del citato decreto del Presidente del Consiglio dei ministri 27 aprile 2016, il quale dispone che agli enti beneficiari individuati dal medesimo decreto del Presidente del Consiglio dei ministri siano comunicate dalla Struttura di missione le modalità e le tempistiche aggiuntive per la trasmissione alla Struttura stessa dello stato di avanzamento dei lavori e della spesa;

VISTA la nota esplicativa della Struttura di missione inviata il 13 maggio 2016 agli enti locali di cui all'Allegato D al decreto del Presidente del Consiglio dei ministri 27 aprile 2016, nonché pubblicata sul sito web istituzionale della Struttura di missione, recante istruzioni circa le modalità operative da utilizzarsi per assolvere agli obblighi di monitoraggio degli interventi di cui all'articolo 3 del medesimo decreto e, in particolare, per notificare alla Struttura di missione l'eventuale rinuncia, in misura parziale o totale, agli spazi finanziari ricevuti;

VISTA la nota prot. SMES 343/2016 del 30 settembre 2016, con la quale la Struttura di missione ha preso atto delle rinunce agli spazi finanziari inutilizzati notificate dagli enti locali alla data del 29 settembre 2016, per un ammontare complessivo pari a euro 39.379.685,11, dei quali euro 48.950,00 rivenienti da rinunce a spazi finanziari concessi per le spese per interventi di edilizia scolastica di cui alla lettera a) del comma 713 dell'articolo 1 della legge n. 208 del 2015, euro zero rivenienti da rinunce a spazi finanziari concessi per le spese per interventi di edilizia scolastica di cui alla lettera b) del medesimo comma 713, ed euro 39.330.735,11 rivenienti da rinunce a spazi finanziari concessi per le spese per interventi di edilizia scolastica di cui alla lettera c) del medesimo comma 713;

VISTO in particolare l'articolo 4, comma 1, del citato decreto del Presidente del Consiglio dei ministri 27 aprile 2016, il quale dispone che la Struttura di missione può procedere alla perequazione orizzontale degli spazi finanziari, tra gli enti locali individuati all'Allegato D del medesimo decreto del Presidente del Consiglio dei ministri, attraverso uno o più ulteriori decreti del Presidente del Consiglio dei ministri, fatto salvo il rispetto del limite complessivo previsto dall'articolo 1, comma 713, della legge 28 dicembre 2015, n. 208;

VISTA la determina prot. SMES n. 344/2016 del 30 settembre 2016, pubblicata sul sito web istituzionale della Struttura di missione, con cui la medesima Struttura di missione ha indetto una procedura per la perequazione orizzontale degli spazi finanziari oggetto di rinuncia, per un importo complessivo pari a euro 39.379.685,11, tra gli enti locali di cui all'Allegato D annesso al decreto del Presidente del Consiglio dei ministri 27 aprile 2016 che alla data del 29 settembre 2016 non hanno notificato alla Struttura di missione la rinuncia in misura totale ovvero parziale allo spazio finanziario ad essi concesso;

VISTO in particolare l'articolo 3 della predetta determina SMES n. 344/2016, il quale dispone che gli enti locali ammessi alla procedura di perequazione possono presentare alla Struttura di missione, entro il termine perentorio delle ore 13:00 del giorno 13 ottobre 2016, richiesta per uno spazio finanziario ulteriore nel limite della differenza tra l'importo dello spazio finanziario richiesto e quello concesso così come risultante dall'Allegato C al decreto del Presidente del Consiglio dei ministri 27 aprile 2016;

VISTA la determina prot. SMES n. 369/2016 del 14 ottobre 2016, con cui la Struttura di missione, tenendo conto del vincolo di cui alla predetta determina SMES 344/2016, ha individuato le istanze ammesse ai fini della procedura di perequazione e l'importo corrispondente agli spazi finanziari cui gli enti locali hanno titolo a fare richiesta;

VISTA la determina prot. SMES n. 378/2016 del 19 ottobre 2016, con cui la Struttura di missione ha proceduto all'integrazione delle istanze ammesse ai fini della predetta procedura di perequazione e ha determinato l'importo corrispondente agli spazi finanziari cui gli enti locali hanno titolo a fare richiesta, pari complessivamente a euro 97.341.134,62;



Il Presidente del Consiglio dei Ministri

CONSIDERATO che l'ammontare complessivo degli spazi finanziari richiesti è superiore alla disponibilità finanziaria complessiva di euro 39.379.685,11 oggetto di perequazione ai sensi della citata determina prot. SMES n. 344/2016;

CONSIDERATO che gli spazi finanziari richiesti si riferiscono per l'intero importo a spese per interventi di edilizia scolastica di cui alla lettera *c*) del comma 713 dell'articolo 1, della legge n. 208 del 2015;

CONSIDERATO altresì che il predetto articolo 1, comma 713, della legge n. 208 del 2015, nel caso la richiesta complessiva fosse risultata superiore agli spazi finanziari disponibili ha individuato quale criterio per l'assegnazione degli spazi finanziari l'attribuzione in misura proporzionale alle singole richieste;

VISTO l'avviso di cui all'articolo 4 della predetta determina prot. SMES n. 344/2016, pubblicato sul sito *web* istituzionale della Struttura di missione, il quale prevede che nel caso in cui l'ammontare complessivo delle richieste valide risulti superiore alla disponibilità finanziaria complessiva è applicata una riduzione lineare proporzionale alle richieste stesse;

SENTITA la Conferenza Stato-città ed autonomie locali nella seduta del 20 ottobre 2016;

DECRETA

ART. 1

Spazi finanziari oggetto di perequazione orizzontale

1. Gli spazi finanziari assegnati con decreto del Presidente del Consiglio dei ministri 27 aprile 2016, oggetto di rinuncia da parte dei rispettivi enti locali beneficiari di cui all'Allegato A annesso al presente decreto del Presidente del Consiglio dei ministri, pari complessivamente a euro 39.379.685,11, sono revocati.

ART. 2

Enti locali beneficiari della perequazione orizzontale

1. Gli spazi finanziari di cui all'articolo 1 sono oggetto di perequazione orizzontale tra gli enti locali di cui all'Allegato B annesso al presente decreto, mediante l'applicazione di una riduzione lineare del 59,54 per cento proporzionale agli importi delle rispettive richieste.

ART. 3

Enti beneficiari dell'esclusione di cui all'articolo 1, comma 713, della legge n. 208 del 2015

1. Conseguentemente alla perequazione orizzontale degli spazi finanziari di cui all'articolo 2, l'elenco recante i Comuni, le Province e le Città metropolitane beneficiari di spazi finanziari per spese per interventi di edilizia scolastica per l'anno 2016, nonché gli importi dei relativi spazi finanziari, di cui all'Allegato D annesso al decreto del Presidente del Consiglio dei ministri 27 aprile 2016, sono rideterminati secondo l'allegato C al presente decreto.



Al Presidente del Consiglio dei Ministri

2. L'ammontare complessivo degli spazi finanziari è pari a 480 milioni di euro.

ART. 4

Obblighi di monitoraggio e aggiornamento anagrafe edilizia scolastica

1. Gli enti locali di cui all'articolo 3 del presente decreto sono tenuti, ai sensi del decreto legislativo 29 dicembre 2011, n. 229, al monitoraggio degli interventi che beneficiano dell'esclusione, all'aggiornamento dei dati all'interno dell'Anagrafe dell'edilizia scolastica, nonché alla trasmissione alla Struttura di missione delle informazioni concernenti il relativo stato di avanzamento dei lavori e della spesa secondo le modalità e le tempistiche aggiuntive indicate dalla Struttura di missione stessa.

Il presente decreto corredato dagli allegati è inviato agli organi di controllo per gli adempimenti di competenza.

Roma, 31 OTT. 2016


p- IL PRESIDENTE DEL CONSIGLIO DEI MINISTRI

✓



ALLEGATO A

N.	Ente	PROVINCIA	REGIONE	Spazi finanziari revocati
1	CITTA' METROPOLITANA DI VENEZIA	VE	Veneto	€ 719.504,49
2	COMUNE DI ACI CATENA	CT	Sicilia	€ 7.194,64
3	COMUNE DI ACI SANT'ANTONIO	CT	Sicilia	€ 77.970,00
4	COMUNE DI AGIRA	EN	Sicilia	€ 26.821,00
5	COMUNE DI ALMESE	TO	Piemonte	€ 377.871,00
6	COMUNE DI ALSENO	PC	Emilia-Romagna	€ 171.827,50
7	COMUNE DI AMANDOLA	FM	Marche	€ 66.617,02
8	COMUNE DI ASCIANO	SI	Toscana	€ 310.879,43
9	COMUNE DI ASOLA	MN	Lombardia	€ 44.411,35
10	COMUNE DI AVIGLIANA	TO	Piemonte	€ 473.764,27
11	COMUNE DI BAGNARA DI ROMAGNA	RA	Emilia-Romagna	€ 20.873,00
12	COMUNE DI BARGAGLI	GE	Liguria	€ 48.950,00
13	COMUNE DI BARI	BA	Puglia	€ 1.290.993,37
14	COMUNE DI BARZAGO	LC	Lombardia	€ 2.117,42
15	COMUNE DI BERCHIDDA	OT	Sardegna	€ 57.734,75
16	COMUNE DI BERGAMO	BG	Lombardia	€ 346.408,51
17	COMUNE DI BERTONICO	LO	Lombardia	€ 137.675,00
18	COMUNE DI BISCEGLIE	BT	Puglia	€ 49.851,06
19	COMUNE DI BOLLENGO	TO	Piemonte	€ 24.598,62
20	COMUNE DI BOLSENA	VT	Lazio	€ 346.408,51
21	COMUNE DI BOVEZZO	BS	Lombardia	€ 48.807,00
22	COMUNE DI BRACCA	BG	Lombardia	€ 12.213,12
23	COMUNE DI BURONZO	VC	Piemonte	€ 79.940,43
24	COMUNE DI BUSACHI	OR	Sardegna	€ 145.439,00
25	COMUNE DI BUTTAPIETRA	VR	Veneto	€ 55.615,44
26	COMUNE DI CADEO	PC	Emilia-Romagna	€ 26.646,81
27	COMUNE DI CAGLIARI	CA	Sardegna	€ 39.515,00
28	COMUNE DI CALCERANICA AL LAGO	TN	Trentino Alto Adige	€ 13.323,40
29	COMUNE DI CALDAROLA	MC	Marche	€ 111.028,37
30	COMUNE DI CAMPAGNA LUPIA	VE	Veneto	€ 444.113,48
31	COMUNE DI CAMPIGNONE FENILE	TO	Piemonte	€ 13.323,40
32	COMUNE DI CAMPOMARINO	CB	Molise	€ 1.467.603,18
33	COMUNE DI CANNETO SULL'OGLIO	MT	Lombardia	€ 261.931,91
34	COMUNE DI CARTIGLIANO	VI	Veneto	€ 421.907,80
35	COMUNE DI CASALINO	NO	Piemonte	€ 13.323,40
36	COMUNE DI CASTAGNOLE PIEMONTE	TO	Piemonte	€ 396.995,00
37	COMUNE DI CASTEL D'AZZANO	VR	Veneto	€ 47.056,74
38	COMUNE DI CASTEL SAN PIETRO TERME	BO	Emilia Romagna	€ 133.234,04
39	COMUNE DI CASTELL'ALFERO	AT	Piemonte	€ 6.928,17
40	COMUNE DI CASTELLUCCHIO	MN	Lombardia	€ 15.529,00
41	COMUNE DI CASTELNOVO BARIANO	RO	Veneto	€ 133.234,04
42	COMUNE DI CASTRIGNANO DEL CAPO	LE	Puglia	€ 66.617,02
43	COMUNE DI CASTRONOVO DI SICILIA	PA	Sicilia	€ 290.079,00
44	COMUNE DI CAVA DE' TIRRENI	SA	Campania	€ 723.233,00
45	COMUNE DI CAVASSO NUOVO	PN	Friuli-Venezia Giulia	€ 38.822,00
46	COMUNE DI CEFALÙ	PA	Sicilia	€ 715.230,10
47	COMUNE DI CERRO VERONESE	VR	Veneto	€ 222.056,74
48	COMUNE DI CESENATICO	FC	Emilia-Romagna	€ 2.784.591,49
49	COMUNE DI CIVIDATE AL PIANO	BG	Lombardia	€ 159.880,85
50	COMUNE DI COCCONATO	AT	Piemonte	€ 177.645,39
51	COMUNE DI CONDRÒ	ME	Sicilia	€ 37.749,65
52	COMUNE DI CONEGLIANO	TV	Veneto	€ 217.526,00
53	COMUNE DI CONFIGNI	RI	Lazio	€ 98.954,26
54	COMUNE DI CORTENUOVA	BG	Lombardia	€ 35.529,08
55	COMUNE DI DOLO	VE	Veneto	€ 42.190,78
56	COMUNE DI ERULA	SS	Sardegna	€ 13.323,40
57	COMUNE DI FELETTO	TO	Piemonte	€ 199.851,06
58	COMUNE DI FIGINO SERENZA	CO	Lombardia	€ 214.424,00
59	COMUNE DI FINO MORNASCO	CO	Lombardia	€ 178.400,38
60	COMUNE DI FIORANO MODENESE	MO	Emilia-Romagna	€ 454.847,45
61	COMUNE DI FOLIGNANO	AP	Marche	€ 372.611,21
62	COMUNE DI FORLÌ	FC	Emilia-Romagna	€ 555.141,84



ALLEGATO A

N.	Ente	PROVINCIA	REGIONE	Spazi finanziari revocati
63	COMUNE DI FRANCAVILLA DI SICILIA	ME	Sicilia	€ 44.189,29
64	COMUNE DI FRATTA POLESINE	RO	Veneto	€ 35.529,08
65	COMUNE DI FRATTA TODINA	PG	Umbria	€ 166.690,44
66	COMUNE DI GAMBETTOLA	FC	Emilia-Romagna	€ 48.617,00
67	COMUNE DI GENZANO DI ROMA	RM	Lazio	€ 61.638,00
68	COMUNE DI GERRE DE' CAPRIOLI	CR	Lombardia	€ 17.986,00
69	COMUNE DI GHISALBA	BG	Lombardia	€ 596.414,20
70	COMUNE DI GRASSANO	MT	Basilicata	€ 226.497,87
71	COMUNE DI GRAVEDONA ED UNITI	CO	Lombardia	€ 1.950.357,34
72	COMUNE DI GUDO VISCONTI	MI	Lombardia	€ 91.473,61
73	COMUNE DI IMPRUNETA	FI	Toscana	€ 1.128.048,23
74	COMUNE DI INTROBIO	LC	Lombardia	€ 26.646,81
75	COMUNE DI ISPRA	VA	Lombardia	€ 14.605,00
76	COMUNE DI JESI	AN	Marche	€ 225.879,43
77	COMUNE DI LECCO	LC	Lombardia	€ 1.061.431,21
78	COMUNE DI LEINI	TO	Piemonte	€ 177.645,39
79	COMUNE DI LIMIDO COMASCO	CO	Lombardia	€ 634.913,00
80	COMUNE DI LINGUAGLOSSA	CT	Sicilia	€ 214.453,00
81	COMUNE DI LIVIGNO	SO	Lombardia	€ 153.787,61
82	COMUNE DI LOREO	RO	Veneto	€ 71.058,16
83	COMUNE DI LUCERA	FG	Puglia	€ 415.872,00
84	COMUNE DI LUGNANO IN TEVERINA	TR	Umbria	€ 417.466,67
85	COMUNE DI MARCIANA MARINA	LI	Toscana	€ 253.144,68
86	COMUNE DI MASSA	MS	Toscana	€ 199.851,06
87	COMUNE DI MATTINATA	FG	Puglia	€ 133.234,00
88	COMUNE DI MERCATO SARACENO	FC	Emilia-Romagna	€ 310.879,43
89	COMUNE DI MISILMERI	PA	Sicilia	€ 164.321,99
90	COMUNE DI MOLINELLA	BO	Emilia-Romagna	€ 85.370,62
91	COMUNE DI MONCRIVELLO	VC	Piemonte	€ 100.204,00
92	COMUNE DI MONTE CASTELLO DI VIBIO	PG	Umbria	€ 21.273,04
93	COMUNE DI MONTESCUDO - MONTE COLOMBO	RN	Emilia-Romagna	€ 150.998,58
94	COMUNE DI MOROZZO	CN	Piemonte	€ 16.876,00
95	COMUNE DI MORROVALLE	MC	Marche	€ 31.087,94
96	COMUNE DI NARZOLE	CN	Piemonte	€ 21.822,00
97	COMUNE DI NEVIANO DEGLI ARDUINI	PR	Emilia-Romagna	€ 11.546,95
98	COMUNE DI ORVIETO	TR	Umbria	€ 39.970,21
99	COMUNE DI OZIERI	SS	Sassari	€ 43.967,23
100	COMUNE DI OZZANO DELL'EMILIA	BO	Emilia Romagna	€ 5.203,23
101	COMUNE DI PAVAROLO	TO	Piemonte	€ 39.970,21
102	COMUNE DI PAVIA DI UDINE	UD	Friuli-Venezia Giulia	€ 201.848,23
103	COMUNE DI PECETTO TORINESE	TO	Piemonte	€ 226.468,09
104	COMUNE DI PEGLIO	PU	Marche	€ 373.055,32
105	COMUNE DI PESSANO CON BORNAGO	MI	Lombardia	€ 196.378,72
106	COMUNE DI PETRITOLI	FM	Marche	€ 132.345,82
107	COMUNE DI PIOSSASCO	TO	Piemonte	€ 52.719,86
108	COMUNE DI PIRAINO	ME	Sicilia	€ 18.921,90
109	COMUNE DI POGGIO RUSCO	MN	Lombardia	€ 104.152,61
110	COMUNE DI PRESEGLIE	BS	Lombardia	€ 6.136,32
111	COMUNE DI PROCIDA	NA	Campania	€ 1.113.678,94
112	COMUNE DI PROSERPIO	CO	Lombardia	€ 9.032,20
113	COMUNE DI QUARTUCCIU	CA	Sardegna	€ 86.158,01
114	COMUNE DI RAGOGNA	UD	Friuli-Venezia Giulia	€ 138.563,40
115	COMUNE DI REVINE LAGO	TV	Veneto	€ 136.705,68
116	COMUNE DI RIVA PRESSO CHIERI	TO	Piemonte	€ 222.056,74
117	COMUNE DI RIVALTA DI TORINO	TO	Piemonte	€ 41.908,32
118	COMUNE DI ROBECCO D'OGLIO	CR	Lombardia	€ 8.882,27
119	COMUNE DI ROGENO	LC	Lombardia	€ 111.028,37
120	COMUNE DI ROTONDELLA	MT	Basilicata	€ 162.732,06
121	COMUNE DI SALUSSOLA	BI	Piemonte	€ 88.822,70
122	COMUNE DI SAN FEDELE INTELVI	CO	Lombardia	€ 131.013,48
123	COMUNE DI SAN FILIPPO DEL MELA	ME	Sicilia	€ 272.864,88
124	COMUNE DI SAN GENNARO VESUVIANO	NA	Campania	€ 977.804,64

ALLEGATO A

N.	Ente	PROVINCIA	REGIONE	Spazi finanziari revocati
125	COMUNE DI SAN MARTINO IN STRADA	LO	Lombardia	€ 444.113,48
126	COMUNE DI SAN MARZANO OLIVETO	AT	Piemonte	€ 39.970,21
127	COMUNE DI SANTA GIUSTINA IN COLLE	PD	Veneto	€ 93.263,83
128	COMUNE DI SANT'ALESSIO SICULO	ME	Sicilia	€ 910.432,62
129	COMUNE DI SAVIGNANO SUL PANARO	MO	Emilia-Romagna	€ 70.294,21
130	COMUNE DI SCANDICCI	FI	Toscana	€ 84.228,00
131	COMUNE DI SERRENTI	VG	Sardegna	€ 53.874,00
132	COMUNE DI SIDERNO	RC	Calabria	€ 528.492,04
133	COMUNE DI SORAGNA	PR	Emilia-Romagna	€ 29.933,25
134	COMUNE DI SPRESIANO	TV	Veneto	€ 444.113,48
135	COMUNE DI STAGNO LOMBARDO	CR	Lombardia	€ 17.986,60
136	COMUNE DI STANGHELLA	PD	Veneto	€ 79.940,43
137	COMUNE DI STELLA	SV	Liguria	€ 44.000,00
138	COMUNE DI SUSEGANA	TV	Veneto	€ 602.049,65
139	COMUNE DI TAURIANOVA	RC	Calabria	€ 25.190,00
140	COMUNE DI TERRANUOVA BRACCIOLINI	AR	Toscana	€ 119.910,64
141	COMUNE DI TORBOLE CASAGLIA	BS	Lombardia	€ 150.141,84
142	COMUNE DI TORRE DE' BUSI	LC	Lombardia	€ 15.988,09
143	COMUNE DI TRAPANI	TP	Sicilia	€ 371.217,00
144	COMUNE DI TUILI	VS	Sardegna	€ 101.617,02
145	COMUNE DI UGGIATE-TREVANO	CO	Lombardia	€ 163.982,00
146	COMUNE DI USINI	SS	Sardegna	€ 42.190,78
147	COMUNE DI VASANELLO	VT	Lazio	€ 2.308.452,10
148	COMUNE DI VILLA CORTESE	MI	Lombardia	€ 1.348.808,00
149	COMUNE DI VILLAFALLETTO	CN	Piemonte	€ 184.357,72
150	COMUNE DI VILLATA	VC	Piemonte	€ 35.930,35
151	COMUNE DI VITTORIA	RG	Sicilia	€ 8.987,97
152	COMUNE DI VOLVERA	TO	Piemonte	€ 136.840,00
153	COMUNE DI ZELO BUON PERSICO	LO	Lombardia	€ 111.028,37
154	PROVINCIA DI COSENZA	CS	Calabria	€ 499.268,00

Totale spazi finanziari revocati

€ 39.379.685,11



PER COPIA CONFORME

ALLEGATO B

N.	Ente	PROVINCIA	REGIONE	Richieste ammesse		Spazi finanziari concessi (Riduzione lineare del 59,54%)	
1	CITTÀ METROPOLITANA DI MILANO	MI	Lombardia	€	2.584.069,00	€	1.045.393,85
2	CITTÀ METROPOLITANA DI NAPOLI	NA	Campania	€	8.338.297,87	€	3.373.286,59
3	CITTÀ METROPOLITANA DI REGGIO DI CALABRIA	RC	Calabria	€	1.700.000,00	€	687.740,75
4	COMUNE DI AGRATE BRIANZA	MB	Lombardia	€	100.000,00	€	40.455,34
5	COMUNE DI AIELLI	AQ	Abruzzo	€	50.000,00	€	20.227,67
6	COMUNE DI ALBIANO D'IVREA	TO	Piemonte	€	120.627,00	€	48.800,06
7	COMUNE DI ALTAVILLA VICENTINA	VI	Veneto	€	5.508,17	€	2.228,35
8	COMUNE DI AMEGLIA	SP	Liguria	€	166.765,00	€	67.465,34
9	COMUNE DI ANAGNI	FR	Lazio	€	17.616,04	€	7.126,63
10	COMUNE DI APPIGNANO	MC	Marche	€	23.444,00	€	9.484,35
11	COMUNE DI AQUILEIA	UD	Friuli-Venezia Giulia	€	36.000,00	€	14.563,92
12	COMUNE DI AQUILONIA	AV	Campania	€	49.657,00	€	20.088,91
13	COMUNE DI ARLUNO	MI	Lombardia	€	30.573,00	€	12.368,41
14	COMUNE DI ARSAGO SEPRIO	VA	Lombardia	€	177.883,00	€	71.963,17
15	COMUNE DI ASCOLI PICENO	AP	Marche	€	490.000,00	€	198.231,16
16	COMUNE DI ASTI	AT	Piemonte	€	204.691,00	€	82.808,44
17	COMUNE DI BAGNASCO	CN	Piemonte	€	13.213,00	€	5.345,36
18	COMUNE DI BAGNATICA	BG	Lombardia	€	332.923,00	€	134.685,13
19	COMUNE DI BAGNOLI DI SOPRA	PD	Veneto	€	288.766,00	€	116.821,26
20	COMUNE DI BALANGERO	TO	Piemonte	€	122.295,04	€	49.474,87
21	COMUNE DI BARANZATE	MI	Lombardia	€	754.679,00	€	305.307,94
22	COMUNE DI BARCELLONA POZZO DI GOTTO	ME	Sicilia	€	33.368,09	€	13.499,17
23	COMUNE DI BARGE	CN	Piemonte	€	83.382,00	€	33.732,47
24	COMUNE DI BARIANO	BG	Lombardia	€	14.545,00	€	5.884,23
25	COMUNE DI BARISCIANO	AQ	Abruzzo	€	44.470,00	€	17.990,49
26	COMUNE DI BARLETTA	BT	Puglia	€	215.503,00	€	87.182,47
27	COMUNE DI BARZANO	LC	Lombardia	€	161.655,00	€	65.398,08
28	COMUNE DI BASELGA DI PINÈ	TN	Trentino-Alto Adige	€	211.236,00	€	85.456,24
29	COMUNE DI BEINETTE	CN	Piemonte	€	83.382,00	€	33.732,47
30	COMUNE DI BELLINZAGO NOVARESE	NO	Piemonte	€	235.728,00	€	95.364,56
31	COMUNE DI BERTINORO	FC	Emilia-Romagna	€	99.206,00	€	40.134,12
32	COMUNE DI BESANA IN BRIANZA	MB	Lombardia	€	320.000,00	€	129.457,08
33	COMUNE DI BETTOLA	PC	Emilia-Romagna	€	58.214,00	€	23.550,67
34	COMUNE DI BIANDRATE	NO	Piemonte	€	99.000,00	€	40.050,78
35	COMUNE DI BIANZONE	SO	Lombardia	€	63.927,00	€	25.861,88
36	COMUNE DI BIBBIANO	RE	Emilia-Romagna	€	690.411,00	€	279.308,10
37	COMUNE DI BINASCO	MI	Lombardia	€	35.000,00	€	14.159,37
38	COMUNE DI BOLOGNANO	PE	Abruzzo	€	45.601,00	€	18.448,04
39	COMUNE DI BOMPORTO	MO	Emilia-Romagna	€	100.000,00	€	40.455,34
40	COMUNE DI BONAVIGO	VR	Veneto	€	55.560,00	€	22.476,99
41	COMUNE DI BONEMERSE	CR	Lombardia	€	30.000,00	€	12.136,60
42	COMUNE DI BORGARO TORINESE	TO	Piemonte	€	40.000,00	€	16.182,14
43	COMUNE DI BORGO SAN LORENZO	FI	Toscana	€	102.839,00	€	41.603,87
44	COMUNE DI BORGO VALSUGANA	TN	Trentino-Alto Adige	€	389.120,57	€	157.420,04
45	COMUNE DI BORSO DEL GRAPPA	TV	Veneto	€	200.000,00	€	80.910,68
46	COMUNE DI BOSARO	RO	Veneto	€	33.353,19	€	13.493,15
47	COMUNE DI BOSISIO PARINI	LC	Lombardia	€	33.353,00	€	13.493,07
48	COMUNE DI BRANDICO	BS	Lombardia	€	216.795,00	€	87.705,15
49	COMUNE DI BREMBATE DI SOPRA	BG	Lombardia	€	909.430,00	€	367.912,98
50	COMUNE DI BRENTA	VA	Lombardia	€	52.809,00	€	21.364,06
51	COMUNE DI BRUINO	TO	Piemonte	€	25.014,00	€	10.119,50
52	COMUNE DI BUSALLA	GE	Liguria	€	54.977,00	€	22.241,13
53	COMUNE DI BUSNAGO	MB	Lombardia	€	36.132,00	€	14.617,32
54	COMUNE DI BUSTO GAROLFO	MI	Lombardia	€	12.235,00	€	4.949,71
55	COMUNE DI BUTTIGLIERA D'ASTI	AT	Piemonte	€	40.000,00	€	16.182,14
56	COMUNE DI CAIRATE	VA	Lombardia	€	333.531,91	€	134.931,46
57	COMUNE DI CALATABIANO	CT	Sicilia	€	150.089,00	€	60.719,01
58	COMUNE DI CALCIO	BG	Lombardia	€	25.000,00	€	10.113,83
59	COMUNE DI CALCO	LC	Lombardia	€	389.120,00	€	157.419,81
60	COMUNE DI CALDOGNO	VI	Veneto	€	70.480,85	€	28.513,27
61	COMUNE DI CALUSCO D'ADDA	BG	Lombardia	€	74.673,00	€	30.209,21
62	COMUNE DI CAMERI	NO	Piemonte	€	161.206,00	€	65.216,43
63	COMUNE DI CAMPAGNOLA EMILIA	RE	Emilia-Romagna	€	21.960,00	€	8.883,99
64	COMUNE DI CAMPIGLIA MARITTIMA	LI	Toscana	€	65.038,00	€	26.311,34
65	COMUNE DI CAMPOGALLIANO	MO	Emilia-Romagna	€	113.956,00	€	46.101,29
66	COMUNE DI CANDIOLO	TO	Piemonte	€	50.029,00	€	20.239,40
67	COMUNE DI CANINO	VT	Lazio	€	11.601,00	€	4.693,22
68	COMUNE DI CANTÙ	CO	Lombardia	€	111.177,00	€	44.977,03
69	COMUNE DI CAPISTRELLO	AQ	Abruzzo	€	500.000,00	€	202.276,69
70	COMUNE DI CAPOLONA	AR	Toscana	€	56.478,00	€	22.848,37
71	COMUNE DI CAPONAGO	MB	Lombardia	€	55.588,00	€	22.488,31
72	COMUNE DI CARAVAGGIO	BG	Lombardia	€	127.853,00	€	51.723,36
73	COMUNE DI CARDANO AL CAMPO	VA	Lombardia	€	33.353,00	€	13.493,07




ALLEGATO B

N.	Ente	PROVINCIA	REGIONE	Richieste ammesse	Spazi finanziari concessi (Riduzione lineare del 59,54%)
74	COMUNE DI CARISIO	VC	Piemonte	€ 27.942,00	€ 11.304,03
75	COMUNE DI CARMIGNANO DI BRENTA	PD	Veneto	€ 183.442,00	€ 74.212,08
76	COMUNE DI CARNAGO	VA	Lombardia	€ 4.152,73	€ 1.680,00
77	COMUNE DI CARONNO PERTUSELLA	VA	Lombardia	€ 213.599,89	€ 86.412,56
78	COMUNE DI CAROSINO	TA	Puglia	€ 110.000,00	€ 44.500,87
79	COMUNE DI CARPIANO	MI	Lombardia	€ 198.000,00	€ 80.101,57
80	COMUNE DI CARPIGNANO SESIA	NO	Piemonte	€ 20.345,00	€ 8.230,64
81	COMUNE DI CARPINONE	IS	Molise	€ 133.000,00	€ 53.805,60
82	COMUNE DI CARTOSIO	AL	Piemonte	€ 11.465,00	€ 4.638,20
83	COMUNE DI CASAL VELINO	SA	Campania	€ 9.100,00	€ 3.681,44
84	COMUNE DI CASALE MONFERRATO	AL	Piemonte	€ 1.520.785,00	€ 615.238,71
85	COMUNE DI CASAZZA	BG	Lombardia	€ 72.256,00	€ 29.231,41
86	COMUNE DI CASOLA DI NAPOLI	NA	Campania	€ 6.700,00	€ 2.710,51
87	COMUNE DI CASTANO PRIMO	MI	Lombardia	€ 83.382,98	€ 33.732,87
88	COMUNE DI CASTEL BOLOGNESE	RA	Emilia-Romagna	€ 55.500,00	€ 22.452,71
89	COMUNE DI CASTELBELFORTE	MN	Lombardia	€ 194.560,00	€ 78.709,91
90	COMUNE DI CASTELCOVATI	BS	Lombardia	€ 30.000,00	€ 12.136,60
91	COMUNE DI CASTELGOMBERTO	VI	Veneto	€ 141.751,00	€ 57.345,85
92	COMUNE DI CASTELLALTO	TE	Abruzzo	€ 300.000,00	€ 121.366,01
93	COMUNE DI CASTELLETTO STURA	CN	Piemonte	€ 170.212,00	€ 68.859,84
94	COMUNE DI CASTELNUOVO DELLA DAUNIA	FG	Puglia	€ 73.925,00	€ 29.906,61
95	COMUNE DI CASTELSARDO	SS	Sardegna	€ 3.216,00	€ 1.301,04
96	COMUNE DI CASTELVETRO PIACENTINO	PC	Emilia-Romagna	€ 59.706,00	€ 24.154,26
97	COMUNE DI CASTIGLION FIORENTINO	AR	Toscana	€ 128.603,00	€ 52.026,78
98	COMUNE DI CASTIGLIONE DELLA PESCAIA	GR	Toscana	€ 65.409,01	€ 26.461,44
99	COMUNE DI CASTIGLIONE TORINESE	TO	Piemonte	€ 22.235,00	€ 8.995,24
100	COMUNE DI CAVA MANARA	PV	Lombardia	€ 22.235,00	€ 8.995,24
101	COMUNE DI CAVALLINO	LE	Puglia	€ 389.120,00	€ 157.419,81
102	COMUNE DI CAVOUR	TO	Piemonte	€ 45.813,00	€ 18.533,80
103	COMUNE DI CERCENASCO	TO	Piemonte	€ 10.000,00	€ 4.045,53
104	COMUNE DI CERETE	BG	Lombardia	€ 35.000,00	€ 14.159,37
105	COMUNE DI CERRO AL LAMBRO	MI	Lombardia	€ 400.000,00	€ 161.821,35
106	COMUNE DI CERTALDO	FI	Toscana	€ 200.000,00	€ 80.910,68
107	COMUNE DI CERTOSA DI PAVIA	PV	Lombardia	€ 333.531,00	€ 134.931,09
108	COMUNE DI CESA	CE	Campania	€ 281.957,32	€ 114.066,79
109	COMUNE DI CESANA BRIANZA	LC	Lombardia	€ 83.382,00	€ 33.732,47
110	COMUNE DI CHAMPDEPRAZ	AO	Valle d'Aosta	€ 6.114,00	€ 2.473,44
111	COMUNE DI CHARVENSOD	AO	Valle d'Aosta	€ 729.738,00	€ 295.217,98
112	COMUNE DI CHIARAVALLE	AN	Marche	€ 72.265,25	€ 29.235,15
113	COMUNE DI CHIAVARI	GE	Liguria	€ 2.051.221,28	€ 829.828,50
114	COMUNE DI CHIERI	TO	Piemonte	€ 111.177,00	€ 44.977,03
115	COMUNE DI CHIESINA UZZANESE	PT	Toscana	€ 22.235,00	€ 8.995,24
116	COMUNE DI CHIETI	CH	Abruzzo	€ 102.190,00	€ 41.341,31
117	COMUNE DI CHIEVE	CR	Lombardia	€ 15.000,00	€ 6.068,30
118	COMUNE DI CITTÀ DI CASTELLO	PG	Umbria	€ 279.000,00	€ 112.870,39
119	COMUNE DI CIVO	SO	Lombardia	€ 15.527,00	€ 6.281,50
120	COMUNE DI COAZZE	TO	Piemonte	€ 15.125,00	€ 6.118,87
121	COMUNE DI COLOGNA VENETA	VR	Veneto	€ 413.000,00	€ 167.080,55
122	COMUNE DI COLOGNOLA AI COLLI	VR	Veneto	€ 500.000,00	€ 202.276,69
123	COMUNE DI CORBETTA	MI	Lombardia	€ 213.516,00	€ 86.378,62
124	COMUNE DI CORIGLIANO D'OTRANTO	LE	Puglia	€ 83.382,00	€ 33.732,47
125	COMUNE DI CORNEO VICENTINO	VI	Veneto	€ 40.869,00	€ 16.533,69
126	COMUNE DI CORTE FRANCA	BS	Lombardia	€ 455.000,00	€ 184.071,79
127	COMUNE DI CORTEMILIA	CN	Piemonte	€ 111.177,00	€ 44.977,03
128	COMUNE DI COSTA DI ROVIGO	RO	Veneto	€ 10.000,00	€ 4.045,53
129	COMUNE DI COTIGNOLA	RA	Emilia-Romagna	€ 58.900,00	€ 23.828,19
130	COMUNE DI CREMONA	CR	Lombardia	€ 64.770,29	€ 26.203,04
131	COMUNE DI CRODO	VB	Piemonte	€ 5.558,00	€ 2.248,51
132	COMUNE DI CURTAROLO	PD	Veneto	€ 120.000,00	€ 48.546,41
133	COMUNE DI DELEBIO	SO	Lombardia	€ 31.087,00	€ 12.576,35
134	COMUNE DI DEMONTE	CN	Piemonte	€ 67.554,67	€ 27.329,47
135	COMUNE DI DESENZANO DEL GARDA	BS	Lombardia	€ 305.737,00	€ 123.686,94
136	COMUNE DI DIANO D'ALBA	CN	Piemonte	€ 83.382,00	€ 33.732,47
137	COMUNE DI DICOMANO	FI	Toscana	€ 141.000,00	€ 57.042,03
138	COMUNE DI DIVIGNANO	NO	Piemonte	€ 125.000,00	€ 50.569,17
139	COMUNE DI DOLCEDO	IM	Liguria	€ 4.000,00	€ 1.618,21
140	COMUNE DI DOLZAGO	LC	Lombardia	€ 222.354,00	€ 89.954,06
141	COMUNE DI DONNAS	AO	Valle d'Aosta	€ 108.072,00	€ 43.720,89
142	COMUNE DI DORNO	PV	Lombardia	€ 181.134,00	€ 73.278,37
143	COMUNE DI DRESANO	MI	Lombardia	€ 194.560,00	€ 78.709,91
144	COMUNE DI DRUENTO	TO	Piemonte	€ 68.374,04	€ 27.660,95
145	COMUNE DI DUEVILLE	VI	Veneto	€ 54.476,00	€ 22.038,45
146	COMUNE DI DUMENZA	VA	Lombardia	€ 53.266,00	€ 21.548,94

ALLEGATO B

N.	Ente	PROVINCIA	REGIONE	Richieste ammesse	Spazi finanziari concessi (Riduzione lineare del 59,54%)
147	COMUNE DI DUSINO SAN MICHELE	AT	Piemonte	€ 61.147,00	€ 24.737,23
148	COMUNE DI ERACLEA	VE	Veneto	€ 63.926,00	€ 25.861,48
149	COMUNE DI ERICE	TP	Sicilia	€ 2.494.262,00	€ 1.009.062,12
150	COMUNE DI FAGNANO OLONA	VA	Lombardia	€ 21.921,00	€ 8.868,21
151	COMUNE DI FAULE	CN	Piemonte	€ 8.637,80	€ 3.494,45
152	COMUNE DI FIANO ROMANO	RM	Lazio	€ 83.382,98	€ 33.732,87
153	COMUNE DI FIESSO UMBERTIANO	RO	Veneto	€ 111.189,00	€ 44.981,89
154	COMUNE DI FILOTTRANO	AN	Marche	€ 9.824,00	€ 3.974,33
155	COMUNE DI FOGLIANO REDIPUGLIA	GO	Friuli-Venezia Giulia	€ 22.235,00	€ 8.995,24
156	COMUNE DI FOGLIZZO	TO	Piemonte	€ 16.676,00	€ 6.746,33
157	COMUNE DI FOMBIO	LO	Lombardia	€ 13.943,00	€ 5.640,69
158	COMUNE DI FONTANAROSA	AV	Campania	€ 1.071.307,00	€ 433.400,87
159	COMUNE DI FONTANELLA	BG	Lombardia	€ 116.736,00	€ 47.225,94
160	COMUNE DI FOSSÒ	VE	Veneto	€ 14.500,00	€ 5.866,02
161	COMUNE DI FRANCAVILLA FONTANA	BR	Puglia	€ 60.000,00	€ 24.273,20
162	COMUNE DI GALBIATE	LC	Lombardia	€ 69.657,69	€ 28.180,25
163	COMUNE DI GAMBATESA	CB	Molise	€ 166.765,00	€ 67.465,34
164	COMUNE DI GASSINO TORINESE	TO	Piemonte	€ 250.148,00	€ 101.198,22
165	COMUNE DI GAVIRATE	VA	Lombardia	€ 305.000,00	€ 123.388,78
166	COMUNE DI GEMONA DEL FRIULI	UD	Friuli-Venezia Giulia	€ 165.000,00	€ 66.751,31
167	COMUNE DI GIFFONI VALLE PIANA	SA	Campania	€ 83.105,00	€ 33.620,41
168	COMUNE DI GIOIA DEI MARSÌ	AQ	Abruzzo	€ 74.805,00	€ 30.262,62
169	COMUNE DI GIOVELETTO	TO	Piemonte	€ 112.289,08	€ 45.426,93
170	COMUNE DI GOLASECCA	VA	Lombardia	€ 117.795,00	€ 47.654,37
171	COMUNE DI GORIZIA	GO	Friuli-Venezia Giulia	€ 111.177,00	€ 44.977,09
172	COMUNE DI GORLE	BG	Lombardia	€ 280.400,00	€ 113.436,77
173	COMUNE DI GRANDOLA ED UNITI	CO	Lombardia	€ 60.000,00	€ 24.273,20
174	COMUNE DI GRASSOBBIO	BG	Lombardia	€ 119.515,00	€ 48.350,20
175	COMUNE DI GRESSAN	AO	Valle d'Aosta	€ 528.092,00	€ 213.641,40
176	COMUNE DI GREVE IN CHIANTI	FI	Toscana	€ 30.000,00	€ 12.136,60
177	COMUNE DI GRIGNASCO	NO	Piemonte	€ 21.758,00	€ 8.802,27
178	COMUNE DI GUANZATE	CO	Lombardia	€ 48.472,00	€ 19.609,51
179	COMUNE DI GUARENE	CN	Piemonte	€ 94.500,00	€ 38.230,29
180	COMUNE DI GUASILA	CA	Sardegna	€ 80.000,00	€ 32.364,27
181	COMUNE DI HÔNE	AO	Valle d'Aosta	€ 88.941,00	€ 35.981,38
182	COMUNE DI ISORELLA	BS	Lombardia	€ 12.976,60	€ 5.249,73
183	COMUNE DI ITTIRI	SS	Sardegna	€ 90.334,00	€ 36.544,93
184	COMUNE DI JESOLO	VE	Veneto	€ 438.000,00	€ 177.194,38
185	COMUNE DI LAINATE	MI	Lombardia	€ 107.043,19	€ 43.304,68
186	COMUNE DI LARINO	CB	Molise	€ 669.843,47	€ 270.987,44
187	COMUNE DI LASTRA A SIGNA	FI	Toscana	€ 102.497,10	€ 41.465,55
188	COMUNE DI LENO	BS	Lombardia	€ 11.177,30	€ 4.521,81
189	COMUNE DI LENTA	VC	Piemonte	€ 44.470,92	€ 17.990,86
190	COMUNE DI LENTATE SUL SEVESO	MB	Lombardia	€ 1.250.744,00	€ 505.992,71
191	COMUNE DI LESSOLO	TO	Piemonte	€ 156.582,00	€ 63.345,78
192	COMUNE DI LEVERANO	LE	Puglia	€ 325.942,00	€ 131.860,94
193	COMUNE DI LIMENA	PD	Veneto	€ 150.000,00	€ 60.683,01
194	COMUNE DI LIPARI	ME	Sicilia	€ 35.743,00	€ 14.459,95
195	COMUNE DI LISCATE	MI	Lombardia	€ 128.140,00	€ 51.839,47
196	COMUNE DI LISSONE	MB	Lombardia	€ 129.112,30	€ 52.232,82
197	COMUNE DI LIVORNO	LI	Toscana	€ 287.762,00	€ 116.415,09
198	COMUNE DI LIVRAGO	LO	Lombardia	€ 100.000,00	€ 40.455,34
199	COMUNE DI LONGHENA	BS	Lombardia	€ 27.794,00	€ 11.244,16
200	COMUNE DI LONGI	ME	Sicilia	€ 89.054,00	€ 36.027,10
201	COMUNE DI LORETO	AN	Marche	€ 41.691,49	€ 16.866,43
202	COMUNE DI LORO PICENO	MC	Marche	€ 35.000,00	€ 14.159,37
203	COMUNE DI LURANO	BG	Lombardia	€ 555.000,00	€ 224.527,13
204	COMUNE DI LURATE CACCIVIO	CO	Lombardia	€ 460.125,00	€ 186.145,12
205	COMUNE DI LUSIA	RO	Veneto	€ 38.300,00	€ 15.494,39
206	COMUNE DI MALGRATE	LC	Lombardia	€ 182.608,00	€ 73.874,68
207	COMUNE DI MALNATE	VA	Lombardia	€ 121.739,00	€ 49.249,92
208	COMUNE DI MALO	VI	Veneto	€ 83.382,00	€ 33.732,47
209	COMUNE DI MANTOVA	MN	Lombardia	€ 555.886,52	€ 224.885,77
210	COMUNE DI MAPELLO	BG	Lombardia	€ 778.241,00	€ 314.840,03
211	COMUNE DI MARANO TICINO	NO	Piemonte	€ 38.912,00	€ 15.741,98
212	COMUNE DI MARCIGNAGO	PV	Lombardia	€ 66.700,00	€ 26.983,71
213	COMUNE DI MARCON	VE	Veneto	€ 51.697,55	€ 20.914,42
214	COMUNE DI MARENE	CN	Piemonte	€ 25.014,00	€ 10.119,50
215	COMUNE DI MARGARITA	CN	Piemonte	€ 27.794,33	€ 11.244,29
216	COMUNE DI MARIANA MANTOVANA	MN	Lombardia	€ 22.791,00	€ 9.220,18
217	COMUNE DI MARLIANA	PT	Toscana	€ 31.429,82	€ 12.715,04
218	COMUNE DI MARNATE	VA	Lombardia	€ 138.971,00	€ 56.221,19
219	COMUNE DI MARZABOTTO	BO	Emilia-Romagna	€ 41.265,00	€ 16.693,90



PER COPIA CONFORME

ALLEGATO B

N.	Ente	PROVINCIA	REGIONE	Richieste ammesse		Spazi finanziari concessi (Riduzione lineare del 59,54%)
220	COMUNE DI MASSERANO	BI	Piemonte	€	111.177,00	€ 44.977,03
221	COMUNE DI MASSIGNANO	AP	Marche	€	35.587,00	€ 14.396,84
222	COMUNE DI MAZZANO	BS	Lombardia	€	472.503,00	€ 191.152,69
223	COMUNE DI MAZZANO ROMANO	RM	Lazio	€	11.744,00	€ 4.751,07
224	COMUNE DI MELE	GE	Liguria	€	57.161,00	€ 23.124,68
225	COMUNE DI MESEZANA	VA	Lombardia	€	165.000,00	€ 66.751,31
226	COMUNE DI MEZZOMERICO	NO	Piemonte	€	30.000,00	€ 12.136,60
227	COMUNE DI MONFORTE SAN GIORGIO	ME	Sicilia	€	1.199,11	€ 485,10
228	COMUNE DI MONGRANDO	BI	Piemonte	€	29.933,53	€ 12.109,71
229	COMUNE DI MONTE ROBERTO	AN	Marche	€	108.953,76	€ 44.077,61
230	COMUNE DI MONTE SAN BIAGIO	LT	Lazio	€	222.354,00	€ 89.954,06
231	COMUNE DI MONTECATINI-TERME	PT	Toscana	€	35.859,68	€ 14.507,15
232	COMUNE DI MONTECCHIO EMILIA	RE	Emilia-Romagna	€	125.178,00	€ 50.641,18
233	COMUNE DI MONTECHIARUGOLO	PR	Emilia-Romagna	€	138.971,63	€ 56.221,44
234	COMUNE DI MONTECOSARO	MC	Marche	€	55.310,71	€ 22.376,13
235	COMUNE DI MONTEGRINO VALTRAVAGLIA	VA	Lombardia	€	36.932,00	€ 14.940,97
236	COMUNE DI MONTEMAGGIORE AL METAURO	PU	Marche	€	176.758,00	€ 71.508,05
237	COMUNE DI MONTENERO DI BISACCIA	CB	Molise	€	16.918,00	€ 6.844,23
238	COMUNE DI MONTERIGGIONI	SI	Toscana	€	250.148,94	€ 101.198,60
239	COMUNE DI MONTEROSSO ALMO	RG	Sicilia	€	133.412,00	€ 53.972,28
240	COMUNE DI MONTESILVANO	PE	Abruzzo	€	470.034,00	€ 190.153,84
241	COMUNE DI MONTIANO	FC	Emilia-Romagna	€	30.000,00	€ 12.136,60
242	COMUNE DI MONTICELLO BRIANZA	LC	Lombardia	€	22.369,38	€ 9.049,61
243	COMUNE DI MORAZZONE	VA	Lombardia	€	85.050,00	€ 34.407,27
244	COMUNE DI MORTEGLIANO	UD	Friuli-Venezia Giulia	€	72.265,00	€ 29.235,05
245	COMUNE DI MOTTA DI LIVENZA	TV	Veneto	€	35.000,00	€ 14.159,37
246	COMUNE DI MOZZANICA	BG	Lombardia	€	35.000,00	€ 14.159,37
247	COMUNE DI MOZZATE	CO	Lombardia	€	1.100.000,00	€ 445.008,72
248	COMUNE DI MOZZECANE	VR	Veneto	€	75.618,00	€ 30.591,52
249	COMUNE DI NEIVE	CN	Piemonte	€	27.794,00	€ 11.244,16
250	COMUNE DI NOLE	TO	Piemonte	€	166.765,00	€ 67.465,34
251	COMUNE DI NOVELLARA	RE	Emilia-Romagna	€	112.000,00	€ 45.309,98
252	COMUNE DI NOVELLO	CN	Piemonte	€	4.747,00	€ 1.920,41
253	COMUNE DI NUORO	NU	Sardegna	€	320.000,00	€ 129.457,08
254	COMUNE DI NUVOLENTO	BS	Lombardia	€	111.177,00	€ 44.977,03
255	COMUNE DI OCCHIEPPO INFERIORE	BI	Piemonte	€	77.824,00	€ 31.483,96
256	COMUNE DI OLGIATE OLONA	VA	Lombardia	€	356.490,00	€ 144.219,23
257	COMUNE DI OPERA	MI	Lombardia	€	806.524,00	€ 326.282,01
258	COMUNE DI OSCHIRI	OT	Sardegna	€	126.742,00	€ 51.273,90
259	COMUNE DI OSTIANO	CR	Lombardia	€	50.000,00	€ 20.227,67
260	COMUNE DI OZZANO MONFERRATO	AL	Piemonte	€	5.476,00	€ 2.215,33
261	COMUNE DI PADOVA	PD	Veneto	€	519.145,00	€ 210.021,86
262	COMUNE DI PALADINA	BG	Lombardia	€	17.399,00	€ 7.038,82
263	COMUNE DI PALAIA	PI	Toscana	€	54.087,00	€ 21.881,08
264	COMUNE DI PALAZZO ADRIANO	PA	Sicilia	€	136.948,00	€ 55.402,78
265	COMUNE DI PALENA	CH	Abruzzo	€	74.964,00	€ 30.326,94
266	COMUNE DI PARABIAGO	MI	Lombardia	€	180.000,00	€ 72.819,61
267	COMUNE DI PARMA	PR	Emilia-Romagna	€	416.914,00	€ 168.663,97
268	COMUNE DI PAVONE DEL MELLA	BS	Lombardia	€	65.000,00	€ 26.295,97
269	COMUNE DI PEDRENGO	BG	Lombardia	€	56.000,00	€ 22.654,99
270	COMUNE DI PERUGIA	PG	Umbria	€	50.000,00	€ 20.227,67
271	COMUNE DI PESCAROLO ED UNITI	CR	Lombardia	€	33.136,00	€ 13.405,28
272	COMUNE DI PIAGGE	PU	Marche	€	166.766,00	€ 67.465,75
273	COMUNE DI PIEVE SAN GIACOMO	CR	Lombardia	€	33.353,00	€ 13.493,07
274	COMUNE DI PINETO	TE	Abruzzo	€	277.943,00	€ 112.442,78
275	COMUNE DI PINO TORINESE	TO	Piemonte	€	336.679,00	€ 136.204,63
276	COMUNE DI PIOVENE ROCCHETTE	VI	Veneto	€	96.752,05	€ 39.141,37
277	COMUNE DI POGGIBONSI	SI	Toscana	€	95.056,00	€ 38.455,23
278	COMUNE DI POGGIO PICENZE	AQ	Abruzzo	€	16.676,00	€ 6.746,33
279	COMUNE DI POIRINO	TO	Piemonte	€	64.757,67	€ 26.197,93
280	COMUNE DI POLONGHERA	CN	Piemonte	€	16.041,00	€ 6.489,44
281	COMUNE DI PONCARALE	BS	Lombardia	€	555.886,00	€ 224.885,56
282	COMUNE DI PONTE DI PIAVE	TV	Veneto	€	32.973,00	€ 13.339,34
283	COMUNE DI PONTENURE	PC	Emilia-Romagna	€	389.120,00	€ 157.419,81
284	COMUNE DI PONTERANICA	BG	Lombardia	€	400.000,00	€ 161.821,35
285	COMUNE DI PONTEVICO	BS	Lombardia	€	40.000,00	€ 16.182,14
286	COMUNE DI PORTO CERESIO	VA	Lombardia	€	127.853,00	€ 51.723,36
287	COMUNE DI PORTO RECANATI	MC	Marche	€	100.059,00	€ 40.479,21
288	COMUNE DI PORTOGRUARO	VE	Veneto	€	209.000,00	€ 84.551,66
289	COMUNE DI PRALBOINO	BS	Lombardia	€	138.971,00	€ 56.221,19
290	COMUNE DI PREGNANA MILANESE	MI	Lombardia	€	125.000,00	€ 50.569,17
291	COMUNE DI PREVALLE	BS	Lombardia	€	50.000,00	€ 20.227,67
292	COMUNE DI RAPAGNANO	FM	Marche	€	254.596,03	€ 102.997,68



PER COPIA CONFORME

ALLEGATO B

N.	Ente	PROVINCIA	REGIONE	Richieste ammesse	Spazi finanziari concessi (Riduzione lineare del 59,54%)
293	COMUNE DI RAPINO	CH	Abruzzo	€ 83.382,00	€ 33.732,47
294	COMUNE DI REANO	TO	Piemonte	€ 122.665,26	€ 49.624,65
295	COMUNE DI REGALBUTO	EN	Sicilia	€ 31.129,00	€ 12.593,34
296	COMUNE DI RIPALTA CREMASCA	CR	Lombardia	€ 75.044,00	€ 30.359,30
297	COMUNE DI ROBILANTE	CN	Piemonte	€ 65.000,00	€ 26.295,97
298	COMUNE DI RODIGO	MN	Lombardia	€ 102.906,00	€ 41.630,97
299	COMUNE DI ROLETTO	TO	Piemonte	€ 23.736,00	€ 9.602,48
300	COMUNE DI ROMA	RM	Lazio	€ 7.702.293,85	€ 3.115.989,02
301	COMUNE DI ROMENTINO	NO	Piemonte	€ 230.693,00	€ 93.327,63
302	COMUNE DI RONCADE	TV	Veneto	€ 68.974,00	€ 27.903,66
303	COMUNE DI ROSIGNANO MONFERRATO	AL	Piemonte	€ 48.265,00	€ 19.525,77
304	COMUNE DI ROSTA	TO	Piemonte	€ 54.000,00	€ 21.845,88
305	COMUNE DI ROZZANO	MI	Lombardia	€ 600.000,00	€ 242.732,03
306	COMUNE DI SAINT-CHRISTOPHE	AO	Valle d'Aosta	€ 555.886,00	€ 224.885,56
307	COMUNE DI SALASSA	TO	Piemonte	€ 64.121,00	€ 25.940,37
308	COMUNE DI SALTARA	PU	Marche	€ 41.086,00	€ 16.621,48
309	COMUNE DI SALVIROLA	CR	Lombardia	€ 11.117,00	€ 4.497,42
310	COMUNE DI SAN BASSANO	CR	Lombardia	€ 27.000,00	€ 10.922,94
311	COMUNE DI SAN BENEDETTO DEL TRONTO	AP	Marche	€ 138.971,00	€ 56.221,19
312	COMUNE DI SAN COLOMBANO AL LAMBRO	MI	Lombardia	€ 60.125,00	€ 24.323,77
313	COMUNE DI SAN FELE	PZ	Basilicata	€ 83.383,00	€ 33.732,87
314	COMUNE DI SAN FIOR	TV	Veneto	€ 129.120,57	€ 52.236,16
315	COMUNE DI SAN GIMIGNANO	SI	Toscana	€ 86.162,00	€ 34.857,13
316	COMUNE DI SAN GIORGIO DELLE PERTICHE	PD	Veneto	€ 189.001,00	€ 76.460,99
317	COMUNE DI SAN GIORGIO DI PIANO	BO	Emilia-Romagna	€ 83.382,00	€ 33.732,47
318	COMUNE DI SAN GIOVANNI IN CROCE	CR	Lombardia	€ 41.691,00	€ 16.866,24
319	COMUNE DI SAN MARCO ARGENTANO	CS	Calabria	€ 26.939,00	€ 10.898,26
320	COMUNE DI SAN MARTINO SICCOMARIO	PV	Lombardia	€ 60.000,00	€ 24.273,20
321	COMUNE DI SAN MAURIZIO CANAVESE	TO	Piemonte	€ 66.706,00	€ 26.986,14
322	COMUNE DI SAN MAURO PASCOLI	FC	Emilia-Romagna	€ 150.000,00	€ 60.683,01
323	COMUNE DI SAN MICHELE AL TAGLIAMENTO	VE	Veneto	€ 152.868,79	€ 61.843,59
324	COMUNE DI SAN PAOLO DI JESI	AN	Marche	€ 83.382,98	€ 33.732,87
325	COMUNE DI SAN ROCCO AL PORTO	LO	Lombardia	€ 100.000,00	€ 40.455,34
326	COMUNE DI SAN SALVATORE DI FITALIA	ME	Sicilia	€ 46.000,00	€ 18.609,46
327	COMUNE DI SAN SECONDO DI PINEROLO	TO	Piemonte	€ 72.265,25	€ 29.235,15
328	COMUNE DI SAN SEVERINO MARCHE	MC	Marche	€ 167.478,00	€ 67.753,79
329	COMUNE DI SAN SPERATE	CA	Sardegna	€ 200.119,15	€ 80.958,88
330	COMUNE DI SAN VINCENZO VALLE ROVETO	AQ	Abruzzo	€ 79.946,00	€ 32.342,42
331	COMUNE DI SAN ZENONE AL LAMBRO	MI	Lombardia	€ 111.177,00	€ 44.977,03
332	COMUNE DI SANGANO	TO	Piemonte	€ 11.347,24	€ 4.590,56
333	COMUNE DI SANTA GIUSTA	OR	Sardegna	€ 83.382,00	€ 33.732,47
334	COMUNE DI SANTA MARGHERITA DI BELICE	AG	Sicilia	€ 164.000,00	€ 66.346,75
335	COMUNE DI SANTA MARIA A MONTE	PI	Toscana	€ 164.000,00	€ 66.346,75
336	COMUNE DI SANT'AGATA BOLOGNESE	BO	Emilia-Romagna	€ 66.706,00	€ 26.986,14
337	COMUNE DI SANTO STEFANO DI MAGRA	SP	Liguria	€ 14.518,00	€ 5.873,31
338	COMUNE DI SARTEANO	SI	Toscana	€ 35.132,03	€ 14.212,78
339	COMUNE DI SAVIGNANO SUL RUBICONE	FC	Emilia-Romagna	€ 55.588,00	€ 22.488,31
340	COMUNE DI SCANDIANO	RE	Emilia-Romagna	€ 207.944,00	€ 84.124,45
341	COMUNE DI SCANZOROSCIATE	BG	Lombardia	€ 56.367,00	€ 22.803,46
342	COMUNE DI SCHIO	VI	Veneto	€ 146.198,16	€ 59.144,96
343	COMUNE DI SCIACCA	AG	Sicilia	€ 203.280,00	€ 82.237,61
344	COMUNE DI SCORZÈ	VE	Veneto	€ 127.853,00	€ 51.723,36
345	COMUNE DI SEDRIANO	MI	Lombardia	€ 111.177,00	€ 44.977,03
346	COMUNE DI SEREN DEL GRAPPA	BL	Veneto	€ 3.994,03	€ 1.615,80
347	COMUNE DI SESTO SAN GIOVANNI	MI	Lombardia	€ 804.089,06	€ 325.296,95
348	COMUNE DI SETTIMO MILANESE	MI	Lombardia	€ 110.000,00	€ 44.500,87
349	COMUNE DI SEVESO	MB	Lombardia	€ 333.500,00	€ 134.918,55
350	COMUNE DI SIGNA	FI	Toscana	€ 94.500,71	€ 38.230,58
351	COMUNE DI SILIQUA	CA	Sardegna	€ 38.898,00	€ 15.736,32
352	COMUNE DI SIRONE	LC	Lombardia	€ 55.588,00	€ 22.488,31
353	COMUNE DI SIRTORI	LC	Lombardia	€ 29.083,00	€ 11.765,63
354	COMUNE DI SIZIANO	PV	Lombardia	€ 55.588,00	€ 22.488,31
355	COMUNE DI SOGLIANO AL RUBICONE	FC	Emilia-Romagna	€ 389.120,57	€ 157.420,04
356	COMUNE DI SOLAROLO RAINERIO	CR	Lombardia	€ 52.809,00	€ 21.364,06
357	COMUNE DI SOLBIATE OLONA	VA	Lombardia	€ 250.000,00	€ 101.138,35
358	COMUNE DI SOMMA LOMBARDO	VA	Lombardia	€ 226.801,70	€ 91.753,40
359	COMUNE DI SOMMO	PV	Lombardia	€ 67.265,00	€ 27.212,28
360	COMUNE DI SORBOLO	PR	Emilia-Romagna	€ 120.000,00	€ 48.546,41
361	COMUNE DI SORDIO	LO	Lombardia	€ 55.503,00	€ 22.453,93
362	COMUNE DI SOVERE	BG	Lombardia	€ 93.500,00	€ 37.825,74
363	COMUNE DI SOVICILLE	SI	Toscana	€ 208.457,00	€ 84.331,98
364	COMUNE DI SOZZAGO	NO	Piemonte	€ 13.077,00	€ 5.290,34
365	COMUNE DI STINTINO	SS	Sardegna	€ 111.177,00	€ 44.977,03



ALLEGATO B

N.	Ente	PROVINCIA	REGIONE	Richieste ammesse	Spazi finanziari concessi (Riduzione lineare del 59,54%)
366	COMUNE DI STRA	VE	Veneto	€ 72.265,00	€ 29.235,05
367	COMUNE DI STRADELLA	PV	Lombardia	€ 60.232,00	€ 24.367,06
368	COMUNE DI STRESA	VB	Piemonte	€ 41.706,38	€ 16.872,46
369	COMUNE DI STREVI	AL	Piemonte	€ 69.485,82	€ 28.110,72
370	COMUNE DI SUBBIANO	AR	Toscana	€ 220.000,00	€ 89.001,74
371	COMUNE DI SUELLO	LC	Lombardia	€ 27.794,00	€ 11.244,16
372	COMUNE DI SUSÀ	TO	Piemonte	€ 127.853,00	€ 51.723,36
373	COMUNE DI SUZZARA	MN	Lombardia	€ 380.000,00	€ 153.730,28
374	COMUNE DI TEGLIO	SO	Lombardia	€ 116.458,00	€ 47.113,48
375	COMUNE DI TEOLO	PD	Veneto	€ 150.000,00	€ 60.683,01
376	COMUNE DI TIRANO	SO	Lombardia	€ 121.063,00	€ 48.976,45
377	COMUNE DI TORRE DI MOSTO	VE	Veneto	€ 83.382,00	€ 33.732,47
378	COMUNE DI TORRE D'ISOLA	PV	Lombardia	€ 24.459,00	€ 9.894,97
379	COMUNE DI TORREVECCHIA TEATINA	CH	Abruzzo	€ 55.588,00	€ 22.488,31
380	COMUNE DI TORRI DI QUARTESOLO	VI	Veneto	€ 90.609,00	€ 36.656,18
381	COMUNE DI TORRICELLA PELIGNA	CH	Abruzzo	€ 11.864,00	€ 4.799,62
382	COMUNE DI TRADATE	VA	Lombardia	€ 61.200,00	€ 24.758,67
383	COMUNE DI TRAVAGLIATO	BS	Lombardia	€ 246.199,00	€ 99.600,64
384	COMUNE DI TRAVERSETOLO	PR	Emilia-Romagna	€ 66.706,00	€ 26.986,14
385	COMUNE DI TRIVIOLO	BG	Lombardia	€ 44.470,92	€ 17.990,86
386	COMUNE DI TREZZO SULL'ADDA	MI	Lombardia	€ 144.709,22	€ 58.542,50
387	COMUNE DI TRIUGGIO	MB	Lombardia	€ 100.000,00	€ 40.455,34
388	COMUNE DI TRIVERO	BI	Piemonte	€ 111.177,00	€ 44.977,03
389	COMUNE DI TROFARELLO	TO	Piemonte	€ 106.061,00	€ 42.907,34
390	COMUNE DI TROINA	EN	Sicilia	€ 122.295,00	€ 49.474,86
391	COMUNE DI URAS	OR	Sardegna	€ 250.148,00	€ 101.198,22
392	COMUNE DI VALMACCA	AL	Piemonte	€ 80.603,00	€ 32.608,22
393	COMUNE DI VALSOLDA	CO	Lombardia	€ 111.177,00	€ 44.977,03
394	COMUNE DI VANZAGHELLO	MI	Lombardia	€ 35.576,74	€ 14.392,69
395	COMUNE DI VAPRIO D'ADDA	MI	Lombardia	€ 111.177,00	€ 44.977,03
396	COMUNE DI VAPRIO D'AGOGNA	NO	Piemonte	€ 52.218,00	€ 21.124,97
397	COMUNE DI VARESE	VA	Lombardia	€ 90.000,00	€ 36.409,80
398	COMUNE DI VEDUGGIO CON COLZANO	MB	Lombardia	€ 111.000,00	€ 44.905,43
399	COMUNE DI VELLEZZO BELLINI	PV	Lombardia	€ 277.943,00	€ 112.442,78
400	COMUNE DI VENASCA	CN	Piemonte	€ 54.476,88	€ 22.038,81
401	COMUNE DI VENIANO	CO	Lombardia	€ 39.384,00	€ 15.932,93
402	COMUNE DI VERCELLI	VC	Piemonte	€ 36.132,62	€ 14.617,57
403	COMUNE DI VEROLANUOVA	BS	Lombardia	€ 310.184,00	€ 125.485,99
404	COMUNE DI VEROLI	FR	Lazio	€ 201.052,00	€ 81.336,27
405	COMUNE DI VERONA	VR	Veneto	€ 2.100.000,00	€ 849.562,10
406	COMUNE DI VERZUOLO	CN	Piemonte	€ 275.812,87	€ 111.581,03
407	COMUNE DI VESTONE	BS	Lombardia	€ 9.771,95	€ 3.953,28
408	COMUNE DI VEZZA D'OGGIO	BS	Lombardia	€ 13.696,00	€ 5.540,76
409	COMUNE DI VIGANÒ	LC	Lombardia	€ 16.492,00	€ 6.671,89
410	COMUNE DI VIGGIÙ	VA	Lombardia	€ 40.000,00	€ 16.182,14
411	COMUNE DI VIGLIANO BIELLESE	BI	Piemonte	€ 65.000,00	€ 26.295,97
412	COMUNE DI VIGNATE	MI	Lombardia	€ 1.056.184,00	€ 427.282,81
413	COMUNE DI VIGNOLA	MO	Emilia-Romagna	€ 60.000,00	€ 24.273,20
414	COMUNE DI VIGNONE	VB	Piemonte	€ 110.065,00	€ 44.527,17
415	COMUNE DI VILLA DI TIRANO	SO	Lombardia	€ 21.000,00	€ 8.495,62
416	COMUNE DI VILLA D'OGNA	BG	Lombardia	€ 211.236,88	€ 85.456,59
417	COMUNE DI VILLA ESTENSE	PD	Veneto	€ 17.239,00	€ 6.974,10
418	COMUNE DI VILLACHIARA	BS	Lombardia	€ 628,71	€ 254,35
419	COMUNE DI VILLAFRANCA PADOVANA	PD	Veneto	€ 86.986,00	€ 35.190,48
420	COMUNE DI VILLANOVA D'ASTI	AT	Piemonte	€ 67.823,00	€ 27.438,02
421	COMUNE DI VILLORBA	TV	Veneto	€ 136.581,32	€ 55.254,43
422	COMUNE DI VINOVO	TO	Piemonte	€ 300.000,00	€ 121.366,01
423	COMUNE DI VIGONE	AL	Piemonte	€ 20.922,00	€ 8.464,07
424	COMUNE DI VOGHERA	FE	Emilia-Romagna	€ 60.000,00	€ 24.273,20
425	COMUNE DI VOLPIANO	TO	Piemonte	€ 219.180,00	€ 88.670,01
426	COMUNE DI ZUGLIANO	VI	Veneto	€ 25.912,06	€ 10.482,81
427	PROVINCIA DI AGRIGENTO	AG	Sicilia	€ 326.305,00	€ 132.007,79
428	PROVINCIA DI ANCONA	AN	Marche	€ 555.886,52	€ 224.885,77
429	PROVINCIA DI AREZZO	AR	Toscana	€ 189.954,00	€ 76.846,53
430	PROVINCIA DI BIELLA	BI	Piemonte	€ 194.560,28	€ 78.710,02
431	PROVINCIA DI CAMPOBASSO	CB	Molise	€ 350.000,00	€ 141.593,68
432	PROVINCIA DI CREMONA	CR	Lombardia	€ 453.936,94	€ 183.641,72
433	PROVINCIA DI CUNEO	GO	Piemonte	€ 962.419,35	€ 389.350,00
434	PROVINCIA DI GORIZIA	CN	Friuli-Venezia Giulia	€ 155.737,59	€ 63.004,17
435	PROVINCIA DI MODENA	MO	Emilia-Romagna	€ 284.752,00	€ 115.197,38
436	PROVINCIA DI PADOVA	PD	Veneto	€ 880.000,00	€ 356.006,98
437	PROVINCIA DI PALERMO	PA	Sicilia	€ 1.135.820,00	€ 459.499,82
438	PROVINCIA DI PAVIA	PV	Lombardia	€ 101.228,00	€ 40.952,13



ALLEGATO B

N.	Ente	PROVINCIA	REGIONE	Richieste ammesse	Spazi finanziari concessi (Riduzione lineare del 59,54%)
439	PROVINCIA DI PESCARA	PE	Abruzzo	€ 111.177,00	€ 44.977,03
440	PROVINCIA DI PORDENONE	PN	Friuli-Venezia Giulia	€ 400.000,00	€ 161.821,35
441	PROVINCIA DI ROVIGO	RO	Veneto	€ 80.000,00	€ 32.364,27
442	PROVINCIA DI TERAMO	TE	Abruzzo	€ 544.768,79	€ 220.388,06
443	PROVINCIA DI TREVISO	TV	Veneto	€ 1.035.895,00	€ 419.074,82
444	PROVINCIA DI VARESE	VA	Lombardia	€ 890.658,62	€ 360.318,96
445	PROVINCIA DI VIBO VALENTIA	VV	Calabria	€ 1.332.000,00	€ 538.865,10
				Totale richieste ammesse	Totale spazi finanziari concessi
				€ 97.341.134,62	€ 39.379.685,11



PER COPIA CONFORME

ALLEGATO C

N.	Ente	Provincia	Regione	Esclusione di cui all'articolo 1, comma 713, della legge n. 208 del 2015
1	CITTÀ METROPOLITANA DI MILANO	MI	Lombardia	€ 4.002.524,34
2	CITTÀ METROPOLITANA DI NAPOLI	NA	Campania	€ 10.747.989,13
3	CITTÀ METROPOLITANA DI REGGIO DI CALABRIA	RC	Calabria	€ 2.899.643,25
4	CITTÀ METROPOLITANA DI ROMA	RM	Lazio	€ 5.578.709,21
5	CITTÀ METROPOLITANA DI TORINO	TO	Piemonte	€ 6.457.527,71
6	CITTÀ METROPOLITANA DI VENEZIA	VE	Veneto	€ 94.500,00
7	COMUNE DI ACI CATENA	CT	Sicilia	€ -
8	COMUNE DI ACI SANT'ANTONIO	CT	Sicilia	€ 89.578,71
9	COMUNE DI ACQUAPENDENTE	VT	Lazio	€ 107.635,00
10	COMUNE DI AGEROLA	NA	Campania	€ 144.647,76
11	COMUNE DI AGIRA	EN	Sicilia	€ 528.320,84
12	COMUNE DI AGLIANA	PT	Toscana	€ 310.879,43
13	COMUNE DI AGLIÈ	TO	Piemonte	€ 22.205,67
14	COMUNE DI AGNA	PD	Veneto	€ 24.862,36
15	COMUNE DI AGNADELLO	CR	Lombardia	€ 65.595,56
16	COMUNE DI AGRATE BRIANZA	MB	Lombardia	€ 171.268,97
17	COMUNE DI AGUGLIARO	VI	Veneto	€ 2.640,00
18	COMUNE DI AIELLI	AQ	Abruzzo	€ 141.102,48
19	COMUNE DI AIELLO DEL FRIULI	UD	Friuli-Venezia Giulia	€ 53.293,62
20	COMUNE DI AIELLO DEL SABATO	AV	Campania	€ 49.050,00
21	COMUNE DI AIRASCA	TO	Piemonte	€ 22.122,18
22	COMUNE DI ALANNO	PE	Abruzzo	€ 119.910,64
23	COMUNE DI ALASSIO	SV	Liguria	€ 421.907,80
24	COMUNE DI ALBANO LAZIALE	RM	Lazio	€ 686.233,48
25	COMUNE DI ALBARETO	PR	Emilia-Romagna	€ 37.887,76
26	COMUNE DI ALBIANO D'IVREA	TO	Piemonte	€ 145.172,69
27	COMUNE DI ALBIATE	MB	Lombardia	€ 59.955,32
28	COMUNE DI ALBIGNASEGO	PD	Veneto	€ 165.432,27
29	COMUNE DI ALCAMO	TP	Sicilia	€ 436.364,14
30	COMUNE DI ALESSANDRIA DELLA ROCCA	AG	Sicilia	€ 13.075,41
31	COMUNE DI ALEZIO	LE	Puglia	€ 222.056,74
32	COMUNE DI ALIA	PA	Sicilia	€ 307.840,81
33	COMUNE DI ALLISTE	LE	Puglia	€ 316.540,99
34	COMUNE DI ALMÈ	BG	Lombardia	€ 66.617,02
35	COMUNE DI ALMESE	TO	Piemonte	€ 646.376,87
36	COMUNE DI ALPIGNANO	TO	Piemonte	€ 224.277,30
37	COMUNE DI ALSENO	PC	Emilia-Romagna	€ -
38	COMUNE DI ALTAMURA	BA	Puglia	€ 71.142,98
39	COMUNE DI ALTAVILLA SILENTINA	SA	Campania	€ 266.468,09
40	COMUNE DI ALTAVILLA VICENTINA	VI	Veneto	€ 25.720,18
41	COMUNE DI ALTIVOLE	TV	Veneto	€ 82.160,99
42	COMUNE DI ALTOPASCIO	LU	Toscana	€ 328.643,97
43	COMUNE DI AMANDOLA	FM	Marche	€ -
44	COMUNE DI AMBIVERE	BG	Lombardia	€ 210.000,00
45	COMUNE DI AMEGLIA	SP	Liguria	€ 200.699,40
46	COMUNE DI AMELIA	TR	Umbria	€ 286.826,00
47	COMUNE DI AMPEZZO	UD	Friuli-Venezia Giulia	€ 66.617,02
48	COMUNE DI ANAGNI	FR	Lazio	€ 21.200,59
49	COMUNE DI ANCONA	AN	Marche	€ 396.726,57
50	COMUNE DI ANDEZENO	TO	Piemonte	€ 200.000,00
51	COMUNE DI ANGERA	VA	Lombardia	€ 637.746,95
52	COMUNE DI ANGUILLARA VENETA	PD	Veneto	€ 35.255,95
53	COMUNE DI ANNONE DI BRIANZA	LC	Lombardia	€ 73.278,72
54	COMUNE DI ANNONE VENETO	VE	Veneto	€ 78.608,09
55	COMUNE DI ANZOLA DELL'EMILIA	BO	Emilia-Romagna	€ 47.707,11
56	COMUNE DI APPIGNANO	MC	Marche	€ 55.567,79
57	COMUNE DI APRICENA	FG	Puglia	€ 666.170,21
58	COMUNE DI AQUILEIA	UD	Friuli-Venezia Giulia	€ 43.431,30
59	COMUNE DI AQUILONIA	AV	Campania	€ 59.762,01
60	COMUNE DI AQUINO	FR	Lazio	€ 595.112,06
61	COMUNE DI ARCORE	MB	Lombardia	€ 158.548,51
62	COMUNE DI ARENA PO	PV	Lombardia	€ 6.935,28
63	COMUNE DI ARGENTA	FE	Emilia-Romagna	€ 155.734,75
64	COMUNE DI ARIANO NEL POLESINE	RO	Veneto	€ 107.919,57
65	COMUNE DI ARLUNO	MI	Lombardia	€ 36.794,65
66	COMUNE DI ARONA	NO	Piemonte	€ 26.646,81
67	COMUNE DI ARSAGO SEPRIO	VA	Lombardia	€ 214.079,49
68	COMUNE DI ARSIERO	VI	Veneto	€ 30.710,45
69	COMUNE DI ARZANO	NA	Campania	€ 281.992,96
70	COMUNE DI ARZERGRANDE	PD	Veneto	€ 162.101,42




ALLEGATO C

N.	Ente	Provincia	Regione	Esclusione di cui all'articolo 1, comma 713, della legge n. 208 del 2015
71	COMUNE DI ASCIANO	SI	Toscana	€ -
72	COMUNE DI ASCOLI PICENO	AP	Marche	€ 708.961,68
73	COMUNE DI ASOLA	MN	Lombardia	€ -
74	COMUNE DI ASOLO	TV	Veneto	€ 1.405.000,00
75	COMUNE DI ASSAGO	MI	Lombardia	€ 2.876.387,28
76	COMUNE DI ASTI	AT	Piemonte	€ 321.360,89
77	COMUNE DI ATESSA	CH	Abruzzo	€ 323.320,00
78	COMUNE DI AVELLINO	AV	Campania	€ 1.784.142,39
79	COMUNE DI AVERSA	CE	Campania	€ 157.010,10
80	COMUNE DI AVIGLIANA	TO	Piemonte	€ -
81	COMUNE DI AVOLA	SR	Sicilia	€ 295.545,97
82	COMUNE DI AYMAVILLES	AO	Valle d'Aosta	€ 7.105,82
83	COMUNE DI AZZANO DECIMO	PN	Friuli-Venezia Giulia	€ 377.496,45
84	COMUNE DI AZZATE	VA	Lombardia	€ 17.764,54
85	COMUNE DI BAGNARA DI ROMAGNA	RA	Emilia-Romagna	€ -
86	COMUNE DI BAGNASCO	CN	Piemonte	€ 15.902,39
87	COMUNE DI BAGNATICA	BG	Lombardia	€ 400.666,03
88	COMUNE DI BAGNO A RIPOLI	FI	Toscana	€ 588.450,35
89	COMUNE DI BAGNO DI ROMAGNA	FC	Emilia-Romagna	€ 444.113,48
90	COMUNE DI BAGNOLI DI SOPRA	PD	Veneto	€ 347.525,35
91	COMUNE DI BAGNOLO DI PO	RO	Veneto	€ 112.804,82
92	COMUNE DI BAGNOLO MELLA	BS	Lombardia	€ 1.278.000,00
93	COMUNE DI BAGNOLO PIEMONTE	CN	Piemonte	€ 200.000,00
94	COMUNE DI BALANGERO	TO	Piemonte	€ 147.179,84
95	COMUNE DI BALDICHIERI D'ASTI	AT	Piemonte	€ 169.307,60
96	COMUNE DI BALESTRATE	PA	Sicilia	€ 163.535,25
97	COMUNE DI BALSORANO	AQ	Abruzzo	€ 190.553,55
98	COMUNE DI BANCHETTE	TO	Piemonte	€ 128.792,91
99	COMUNE DI BARANZATE	MI	Lombardia	€ 908.242,65
100	COMUNE DI BARCELLONA POZZO DI GOTTO	ME	Sicilia	€ 125.131,09
101	COMUNE DI BAREGGIO	MI	Lombardia	€ 199.851,06
102	COMUNE DI BARGAGLI	GE	Liguria	€ -
103	COMUNE DI BARGE	CN	Piemonte	€ 100.349,50
104	COMUNE DI BARI	BA	Puglia	€ 250.894,00
105	COMUNE DI BARI SARDO	OG	Sardegna	€ 448.554,61
106	COMUNE DI BARIANO	BG	Lombardia	€ 141.338,84
107	COMUNE DI BARISCIANO	AQ	Abruzzo	€ 53.519,57
108	COMUNE DI BARLETTA	BT	Puglia	€ 1.263.679,04
109	COMUNE DI BARZAGO	LC	Lombardia	€ -
110	COMUNE DI BARZANO	LC	Lombardia	€ 194.548,95
111	COMUNE DI BASELGA DI PINÈ	TN	Trentino-Alto Adige	€ 254.219,37
112	COMUNE DI BASELICE	BN	Campania	€ 14.927,54
113	COMUNE DI BASIANO	MI	Lombardia	€ 96.816,74
114	COMUNE DI BASTIA UMBRA	PG	Umbria	€ 621.758,87
115	COMUNE DI BATTIPAGLIA	SA	Campania	€ 1.127.224,84
116	COMUNE DI BAVENO	VB	Piemonte	€ 491.003,00
117	COMUNE DI BEDIZZOLE	BS	Lombardia	€ 177.645,39
118	COMUNE DI BEINETTE	CN	Piemonte	€ 100.349,50
119	COMUNE DI BELLANTE	TE	Abruzzo	€ 94.600,00
120	COMUNE DI BELLARIA-IGEA MARINA	RN	Emilia-Romagna	€ 30.000,00
121	COMUNE DI BELLINZAGO NOVARESE	NO	Piemonte	€ 327.111,86
122	COMUNE DI BELLUNO	BL	Veneto	€ 785.035,41
123	COMUNE DI BENEVENTO	BN	Campania	€ 24.426,24
124	COMUNE DI BENTIVOGLIO	BO	Emilia-Romagna	€ 23.493,60
125	COMUNE DI BERCHIDDA	OT	Sardegna	€ -
126	COMUNE DI BERGAMO	BG	Lombardia	€ -
127	COMUNE DI BERNAREGGIO	MB	Lombardia	€ 44.411,35
128	COMUNE DI BERTINORO	FC	Emilia-Romagna	€ 686.811,76
129	COMUNE DI BERTONICO	LO	Lombardia	€ -
130	COMUNE DI BERZO INFERIORE	BS	Lombardia	€ 22.205,67
131	COMUNE DI BESANA IN BRIANZA	MB	Lombardia	€ 388.819,37
132	COMUNE DI BESANO	VA	Lombardia	€ 79.940,43
133	COMUNE DI BESATE	MI	Lombardia	€ 37.749,65
134	COMUNE DI BETTOLA	PC	Emilia-Romagna	€ 70.060,01
135	COMUNE DI BIANDRATE	NO	Piemonte	€ 119.991,22
136	COMUNE DI BIANZONE	SO	Lombardia	€ 76.934,94
137	COMUNE DI BIBBIANO	RE	Emilia-Romagna	€ 830.897,07
138	COMUNE DI BIGARELLO	MN	Lombardia	€ 35.529,08
139	COMUNE DI BINASCO	MI	Lombardia	€ 102.982,07
140	COMUNE DI BISCEGLIE	BT	Puglia	€ 690.000,00

PER COPIA CONFORME


ALLEGATO C

N.	Ente	Provincia	Regione	Esclusione di cui all'articolo 1, comma 713, della legge n. 208 del 2015
141	COMUNE DI BITONTO	BA	Puglia	€ 623.204,26
142	COMUNE DI BIZZARONE	CO	Lombardia	€ 82.605,11
143	COMUNE DI BOLLENGO	TO	Piemonte	€ 233.696,00
144	COMUNE DI BOLOGNA	BO	Emilia-Romagna	€ 2.521.598,00
145	COMUNE DI BOLOGNANO	PE	Abruzzo	€ 54.880,45
146	COMUNE DI BOLSENA	VT	Lazio	€ -
147	COMUNE DI BOLTIERE	BG	Lombardia	€ 66.617,02
148	COMUNE DI BOMPORTO	MO	Emilia-Romagna	€ 273.726,41
149	COMUNE DI BONAVIGO	VR	Veneto	€ 66.866,13
150	COMUNE DI BONEMERSE	CR	Lombardia	€ 60.989,09
151	COMUNE DI BORDIGHERA	IM	Liguria	€ 312.675,18
152	COMUNE DI BORE	PR	Emilia-Romagna	€ 72.755,00
153	COMUNE DI BORGARO TORINESE	TO	Piemonte	€ 238.238,87
154	COMUNE DI BORGO A MOZZANO	LU	Toscana	€ 1.033.834,00
155	COMUNE DI BORGO SAN LORENZO	FI	Toscana	€ 123.764,86
156	COMUNE DI BORGO VALSUGANA	TN	Trentino-Alto Adige	€ 468.299,49
157	COMUNE DI BORGOLAVEZZARO	NO	Piemonte	€ 88.822,70
158	COMUNE DI BORGOSIESA	VC	Piemonte	€ 168.763,12
159	COMUNE DI BORSO DEL GRAPPA	TV	Veneto	€ 241.310,26
160	COMUNE DI BOSARO	RO	Veneto	€ 40.139,96
161	COMUNE DI BOSISIO PARINI	LC	Lombardia	€ 40.139,88
162	COMUNE DI BOSSOLASCO	CN	Piemonte	€ 28.867,38
163	COMUNE DI BOTTICINO	BS	Lombardia	€ 194.141,86
164	COMUNE DI BOVEZZO	BS	Lombardia	€ 60.000,80
165	COMUNE DI BOVISIO-MASCIAGO	MB	Lombardia	€ 1.900.000,00
166	COMUNE DI BOVOLENTA	PD	Veneto	€ 26.646,81
167	COMUNE DI BRACCA	BG	Lombardia	€ -
168	COMUNE DI BRANDICO	BS	Lombardia	€ 260.909,42
169	COMUNE DI BRANDIZZO	TO	Piemonte	€ 24.426,24
170	COMUNE DI BREDA DI PIAVE	TV	Veneto	€ 133.234,04
171	COMUNE DI BREMBATE DI SOPRA	BG	Lombardia	€ 1.094.482,67
172	COMUNE DI BREMBIO	LO	Lombardia	€ 119.910,64
173	COMUNE DI BRENTA	VA	Lombardia	€ 63.554,84
174	COMUNE DI BRESSANVIDO	VI	Veneto	€ 73.466,58
175	COMUNE DI BREZZO DI BEDERO	VA	Lombardia	€ 95.040,28
176	COMUNE DI BRINDISI	BR	Puglia	€ 166.542,55
177	COMUNE DI BRIOSCO	MB	Lombardia	€ 233.993,62
178	COMUNE DI BROLO	ME	Sicilia	€ 230.939,01
179	COMUNE DI BRUGHERIO	MB	Lombardia	€ 78.608,09
180	COMUNE DI BRUGINE	PD	Veneto	€ 54.127,66
181	COMUNE DI BRUGNERA	PN	Friuli-Venezia Giulia	€ 17.764,54
182	COMUNE DI BRUNO	TO	Piemonte	€ 30.104,61
183	COMUNE DI BRUSCIANO	NA	Campania	€ 379.764,03
184	COMUNE DI BUCCINASCO	MI	Lombardia	€ 264.247,52
185	COMUNE DI BUCINE	AR	Toscana	€ 229.606,67
186	COMUNE DI BULCIAGO	LC	Lombardia	€ 35.529,08
187	COMUNE DI BURONZO	VC	Piemonte	€ -
188	COMUNE DI BUSACHI	OR	Sardegna	€ 10.000,72
189	COMUNE DI BUSALLA	GE	Liguria	€ 66.163,96
190	COMUNE DI BUSCA	CN	Piemonte	€ 28.167,01
191	COMUNE DI BUSNAGO	MB	Lombardia	€ 43.484,70
192	COMUNE DI BUSSOLENO	TO	Piemonte	€ 117.423,60
193	COMUNE DI BUSTO GAROLFO	MI	Lombardia	€ 22.714,25
194	COMUNE DI BUTTAPIETRA	VR	Veneto	€ -
195	COMUNE DI BUTTIGLIERA D'ASTI	AT	Piemonte	€ 65.034,62
196	COMUNE DI CADELBOSCO DI SOPRA	RE	Emilia-Romagna	€ 18.963,65
197	COMUNE DI CADEO	PC	Emilia-Romagna	€ -
198	COMUNE DI CAGLI	PU	Marche	€ 13.101,35
199	COMUNE DI CAGLIARI	CA	Sardegna	€ 400.000,57
200	COMUNE DI CAIRATE	VA	Lombardia	€ 401.399,56
201	COMUNE DI CALAMANDRANA	AT	Piemonte	€ 150.998,58
202	COMUNE DI CALATABIANO	CT	Sicilia	€ 180.629,66
203	COMUNE DI CALCERANICA AL LAGO	TN	Trentino-Alto Adige	€ -
204	COMUNE DI CALCINAIA	PI	Toscana	€ 302.441,28
205	COMUNE DI CALCINATO	BS	Lombardia	€ 66.039,67
206	COMUNE DI CALCIO	BG	Lombardia	€ 50.084,05
207	COMUNE DI CALCO	LC	Lombardia	€ 468.299,26
208	COMUNE DI CALDAROLA	MC	Marche	€ -
209	COMUNE DI CALDERARA DI RENO	BO	Emilia-Romagna	€ 136.000,00
210	COMUNE DI CALDOGNO	VI	Veneto	€ 84.822,42



ALLEGATO C

N.	Ente	Provincia	Regione	Esclusione di cui all'articolo 1, comma 713, della legge n. 208 del 2015
211	COMUNE DI CALESTANO	PR	Emilia-Romagna	€ 44.633,40
212	COMUNE DI CALLIANO	TN	Trentino-Alto Adige	€ 24.426,24
213	COMUNE DI CALUSCO D'ADDA	BG	Lombardia	€ 89.867,87
214	COMUNE DI CALVAGESE DELLA RIVIERA	BS	Lombardia	€ 45.743,69
215	COMUNE DI CALVI DELL'UMBRIA	TR	Umbria	€ 168.763,12
216	COMUNE DI CALVISANO	BS	Lombardia	€ 111.028,37
217	COMUNE DI CAMBIASCA	VB	Piemonte	€ 46.543,09
218	COMUNE DI CAMERATA PICENA	AN	Marche	€ 333.085,11
219	COMUNE DI CAMERI	NO	Piemonte	€ 194.009,35
220	COMUNE DI CAMISANO VICENTINO	VI	Veneto	€ 472.980,85
221	COMUNE DI CAMMARATA	AG	Sicilia	€ 20.326,19
222	COMUNE DI CAMPAGNA LUPIA	VE	Veneto	€ -
223	COMUNE DI CAMPAGNOLA EMILIA	RE	Emilia-Romagna	€ 66.618,75
224	COMUNE DI CAMPEGINE	RE	Emilia-Romagna	€ 66.617,02
225	COMUNE DI CAMPIGLIA MARITTIMA	LI	Toscana	€ 78.272,62
226	COMUNE DI CAMPIGLIONE FENILE	TO	Piemonte	€ -
227	COMUNE DI CAMPO CALABRO	RC	Calabria	€ 109.340,00
228	COMUNE DI CAMPO NELL'ELBA	LI	Toscana	€ 95.484,40
229	COMUNE DI CAMPOBELLO DI LICATA	AG	Sicilia	€ 254.655,55
230	COMUNE DI CAMPOGALLIANO	MO	Emilia-Romagna	€ 137.144,55
231	COMUNE DI CAMPOLI APPENNINO	FR	Lazio	€ 44.411,35
232	COMUNE DI CAMPOMARINO	CB	Molise	€ -
233	COMUNE DI CAMPOROSSO	IM	Liguria	€ 190.000,00
234	COMUNE DI CAMPOROTONDO ETNEO	CT	Sicilia	€ 15.246,86
235	COMUNE DI CAMUGNANO	BO	Emilia-Romagna	€ 114.487,00
236	COMUNE DI CANALE MONTERANO	RM	Lazio	€ 9.011,95
237	COMUNE DI CANDIOLA	TO	Piemonte	€ 60.209,62
238	COMUNE DI CANEGRATE	MI	Lombardia	€ 222.056,74
239	COMUNE DI CANEVA	PN	Friuli-Venezia Giulia	€ 80.523,00
240	COMUNE DI CANINO	VT	Lazio	€ 13.961,87
241	COMUNE DI CANNERO RIVIERA	VB	Piemonte	€ 206.068,65
242	COMUNE DI CANNETO SULL'OGLIO	MN	Lombardia	€ 724.000,00
243	COMUNE DI CANOSA SANNITA	CH	Abruzzo	€ 66.617,02
244	COMUNE DI CANTÙ	CO	Lombardia	€ 133.799,73
245	COMUNE DI CAPANNOLI	PI	Toscana	€ 106.587,23
246	COMUNE DI CAPANNORI	LU	Toscana	€ 500.791,00
247	COMUNE DI CAPERGNANICA	CR	Lombardia	€ 172.500,00
248	COMUNE DI CAPIAGO INTIMIANO	CO	Lombardia	€ 915.000,00
249	COMUNE DI CAPISTRELLO	AQ	Abruzzo	€ 1.268.149,06
250	COMUNE DI CAPOLONA	AR	Toscana	€ 67.970,30
251	COMUNE DI CAPONAGO	MB	Lombardia	€ 66.899,66
252	COMUNE DI CAPOTERRA	CA	Sardegna	€ 215.240,26
253	COMUNE DI CAPPELLA MAGGIORE	TV	Veneto	€ 44.189,29
254	COMUNE DI CAPRARICA DI LECCE	LE	Puglia	€ 88.822,70
255	COMUNE DI CAPRAROLA	VT	Lazio	€ 150.598,88
256	COMUNE DI CAPRIATA D'ORBA	AL	Piemonte	€ 26.646,81
257	COMUNE DI CAPRINO VERONESE	VR	Veneto	€ 3.348.927,00
258	COMUNE DI CARAGLIO	CN	Piemonte	€ 2.152,62
259	COMUNE DI CARASCO	GE	Liguria	€ 166.596,74
260	COMUNE DI CARATE BRIANZA	MB	Lombardia	€ 93.263,83
261	COMUNE DI CARAVAGGIO	BG	Lombardia	€ 153.869,47
262	COMUNE DI CARBONATE	CO	Lombardia	€ 1.050.000,00
263	COMUNE DI CARCARE	SV	Liguria	€ 13.323,40
264	COMUNE DI CARDANO AL CAMPO	VA	Lombardia	€ 40.139,88
265	COMUNE DI CARDE	CN	Piemonte	€ 8.882,27
266	COMUNE DI CARESANA	VC	Piemonte	€ 53.293,62
267	COMUNE DI CARIGNANO	TO	Piemonte	€ 310.879,43
268	COMUNE DI CARISIO	VC	Piemonte	€ 122.332,40
269	COMUNE DI CARMIGNANO DI BRENTA	PD	Veneto	€ 220.769,54
270	COMUNE DI CARNAGO	VA	Lombardia	€ 10.562,27
271	COMUNE DI CARONNO PERTUSELLA	VA	Lombardia	€ 317.351,58
272	COMUNE DI CAROSINO	TA	Puglia	€ 133.323,57
273	COMUNE DI CARPANETO PIACENTINO	PC	Emilia-Romagna	€ 44.411,35
274	COMUNE DI CARPENEDOLO	BS	Lombardia	€ 497.629,15
275	COMUNE DI CARPI	MO	Emilia-Romagna	€ 1.205.913,62
276	COMUNE DI CARPIANO	MI	Lombardia	€ 337.687,39
277	COMUNE DI CARPIGNANO SESIA	NO	Piemonte	€ 24.485,19
278	COMUNE DI CARPINONE	IS	Molise	€ 187.039,65
279	COMUNE DI CARTIGLIANO	VI	Veneto	€ -
280	COMUNE DI CARTOSIO	AL	Piemonte	€ 13.798,49



ALLEGATO C

N.	Ente	Provincia	Regione	Esclusione di cui all'articolo 1, comma 713, della legge n. 208 del 2015
281	COMUNE DI CASAGIOVE	CE	Campania	€ 301.997,16
282	COMUNE DI CASAL VELINO	SA	Campania	€ 10.952,02
283	COMUNE DI CASALBORGONE	TO	Piemonte	€ 102.146,10
284	COMUNE DI CASALE CORTE CERRO	VB	Piemonte	€ 42.634,89
285	COMUNE DI CASALE DI SCODOSIA	PD	Veneto	€ 22.072,44
286	COMUNE DI CASALE MONFERRATO	AL	Piemonte	€ 1.830.237,33
287	COMUNE DI CASALECCHIO DI RENO	BO	Emilia-Romagna	€ 132.789,93
288	COMUNE DI CASALETTO CEREDANO	CR	Lombardia	€ 103.500,00
289	COMUNE DI CASALETTO VAPRIO	CR	Lombardia	€ 81.228,35
290	COMUNE DI CASALINO	NO	Piemonte	€ -
291	COMUNE DI CASALMAGGIORE	CR	Lombardia	€ 440.000,00
292	COMUNE DI CASALSERUGO	PD	Veneto	€ 9.073,24
293	COMUNE DI CASALUCE	GE	Campania	€ 98.274,32
294	COMUNE DI CASANDRINO	NA	Campania	€ 217.849,65
295	COMUNE DI CASARANO	LE	Puglia	€ 438.092,63
296	COMUNE DI CASARSA DELLA DELIZIA	PN	Friuli-Venezia Giulia	€ 162.764,92
297	COMUNE DI CASATENOVO	LC	Lombardia	€ 51.517,16
298	COMUNE DI CASAZZA	BG	Lombardia	€ 86.966,16
299	COMUNE DI CASCINA	PI	Toscana	€ 106.587,23
300	COMUNE DI CASOLA DI NAPOLI	NA	Campania	€ 48.010,08
301	COMUNE DI CASORATE SEMPIONE	VA	Lombardia	€ 149.750,18
302	COMUNE DI CASPERIA	RI	Lazio	€ 13.323,40
303	COMUNE DI CASSANO MAGNAGO	VA	Lombardia	€ 243.000,00
304	COMUNE DI CASSINA DE' PECCHI	MI	Lombardia	€ 261.769,36
305	COMUNE DI CASSINELLE	AL	Piemonte	€ 12.879,29
306	COMUNE DI CASSOLA	VI	Veneto	€ 19.185,70
307	COMUNE DI CASTAGNOLE PIEMONTE	TO	Piemonte	€ 124.708,65
308	COMUNE DI CASTANO PRIMO	MI	Lombardia	€ 100.349,89
309	COMUNE DI CASTEGNATO	BS	Lombardia	€ 189.636,45
310	COMUNE DI CASTEL BOLOGNESE	RA	Emilia-Romagna	€ 66.864,06
311	COMUNE DI CASTEL D'AZZANO	VR	Veneto	€ 175.000,00
312	COMUNE DI CASTEL FOCOGNANO	AR	Toscana	€ 199.851,06
313	COMUNE DI CASTEL GANDOLFO	RM	Lazio	€ 31.087,94
314	COMUNE DI CASTEL SAN GIORGIO	SA	Campania	€ 3.847.195,15
315	COMUNE DI CASTEL SAN LORENZO	SA	Campania	€ 111.028,37
316	COMUNE DI CASTEL SAN PIETRO TERME	BO	Emilia-Romagna	€ -
317	COMUNE DI CASTELBELFORTE	MN	Lombardia	€ 234.149,63
318	COMUNE DI CASTELCOVATI	BS	Lombardia	€ 145.370,65
319	COMUNE DI CASTELFIORENTINO	FI	Toscana	€ 261.138,72
320	COMUNE DI CASTELFRANCO DI SOTTO	PI	Toscana	€ 90.954,44
321	COMUNE DI CASTELGOMBERTO	VI	Veneto	€ 1.259.917,79
322	COMUNE DI CASTELGRANDE	PZ	Basilicata	€ 48.852,48
323	COMUNE DI CASTELLAFIUME	AQ	Abruzzo	€ 49.976,09
324	COMUNE DI CASTELL'ALFERO	AT	Piemonte	€ -
325	COMUNE DI CASTELLALTO	TE	Abruzzo	€ 365.628,44
326	COMUNE DI CASTELLANA SICULA	PA	Sicilia	€ 17.764,54
327	COMUNE DI CASTELL'AZZARA	GR	Toscana	€ 19.407,76
328	COMUNE DI CASTELLAZZO BORMIDA	AL	Piemonte	€ 79.940,43
329	COMUNE DI CASTELLETTO SOPRA TICINO	NO	Piemonte	€ 97.590,38
330	COMUNE DI CASTELLETTO STURA	CN	Piemonte	€ 204.847,39
331	COMUNE DI CASTELLINA IN CHIANTI	SI	Toscana	€ 8.882,27
332	COMUNE DI CASTELLO D'ARGILE	BO	Emilia-Romagna	€ 1.079.940,43
333	COMUNE DI CASTELLUCCHIO	MN	Lombardia	€ 20.000,08
334	COMUNE DI CASTELNOVO BARIANO	RO	Veneto	€ -
335	COMUNE DI CASTELNUOVO DEL GARDA	VR	Veneto	€ 53.293,62
336	COMUNE DI CASTELNUOVO DELLA DAUNIA	FG	Puglia	€ 88.967,49
337	COMUNE DI CASTELSARDO	SS	Sardegna	€ 128.419,20
338	COMUNE DI CASTELVETRO PIACENTINO	PC	Emilia-Romagna	€ 77.447,88
339	COMUNE DI CASTIADAS	CA	Sardegna	€ 245.024,95
340	COMUNE DI CASTIGLION FIORENTINO	AR	Toscana	€ 154.771,99
341	COMUNE DI CASTIGLIONE DEI PEPOLI	BO	Emilia-Romagna	€ 300.455,00
342	COMUNE DI CASTIGLIONE DELLA PESCAIA	GR	Toscana	€ 202.552,43
343	COMUNE DI CASTIGLIONE DELLE STIVIERE	MN	Lombardia	€ 239.821,28
344	COMUNE DI CASTIGLIONE TORINESE	TO	Piemonte	€ 26.759,78
345	COMUNE DI CASTIONE DELLA PRESOLANA	BG	Lombardia	€ 168.763,12
346	COMUNE DI CASTRIGNANO DEL CAPO	LE	Puglia	€ -
347	COMUNE DI CASTROCARO TERME E TERRA DEL SOLE	FC	Emilia-Romagna	€ 99.925,53
348	COMUNE DI CASTROCIELO	FR	Lazio	€ 570.047,15
349	COMUNE DI CASTRONNO	VA	Lombardia	€ 67.061,13
350	COMUNE DI CASTRONOVO DI SICILIA	PA	Sicilia	€ 143.254,95



[Handwritten signature]

ALLEGATO C

N.	Ente	Provincia	Regione	Esclusione di cui all'articolo 1, comma 713, della legge n. 208 del 2015
351	COMUNE DI CATIGNANO	PE	Abruzzo	€ 31.087,94
352	COMUNE DI CAUTANO	BN	Campania	€ 119.707,23
353	COMUNE DI CAVA DE' TIRRENI	SA	Campania	€ 93.646,68
354	COMUNE DI CAVA MANARA	PV	Lombardia	€ 26.759,78
355	COMUNE DI CAVALLERMAGGIORE	CN	Piemonte	€ 177.645,39
356	COMUNE DI CAVALLINO	LE	Puglia	€ 468.299,26
357	COMUNE DI CAVALLINO-TREPORTI	VE	Veneto	€ 177.645,39
358	COMUNE DI CAVASSO NUOVO	PN	Friuli-Venezia Giulia	€ 50.000,70
359	COMUNE DI CAVE	RM	Lazio	€ 66.617,02
360	COMUNE DI CAVENAGO DI BRIANZA	MB	Lombardia	€ 39.970,21
361	COMUNE DI CAVOUR	TO	Piemonte	€ 55.135,86
362	COMUNE DI CECINA	LI	Toscana	€ 1.832.886,96
363	COMUNE DI CEFALÙ	PA	Sicilia	€ -
364	COMUNE DI CEGGIA	VE	Veneto	€ 326.867,52
365	COMUNE DI CEGLIE MESSAPICA	BR	Puglia	€ 44.056,06
366	COMUNE DI CELLE LIGURE	SV	Liguria	€ 67.505,25
367	COMUNE DI CENE	BG	Lombardia	€ 75.499,29
368	COMUNE DI CENTO	FE	Emilia-Romagna	€ 2.771.268,08
369	COMUNE DI CENTOLA	SA	Campania	€ 351.591,31
370	COMUNE DI CEPAGATTI	PE	Abruzzo	€ 730.864,67
371	COMUNE DI CERENASCO	TO	Piemonte	€ 59.559,72
372	COMUNE DI CERDA	PA	Sicilia	€ 110.000,00
373	COMUNE DI CERESOLE REALE	TO	Piemonte	€ 66.617,02
374	COMUNE DI CERETE	BG	Lombardia	€ 56.350,15
375	COMUNE DI CERIANA	IM	Liguria	€ 25.000,00
376	COMUNE DI CERNUSCO SUL NAVIGLIO	MI	Lombardia	€ 4.740.469,00
377	COMUNE DI CERRETO GUIDI	FI	Toscana	€ 175.915,12
378	COMUNE DI CERRO AL LAMBRO	MI	Lombardia	€ 526.829,36
379	COMUNE DI CERRO VERONESE	VR	Veneto	€ -
380	COMUNE DI CERTALDO	FI	Toscana	€ 350.778,46
381	COMUNE DI CERTOSA DI PAVIA	PV	Lombardia	€ 401.399,20
382	COMUNE DI CERVASCA	CN	Piemonte	€ 71.058,16
383	COMUNE DI CERVERE	CN	Piemonte	€ 64.857,00
384	COMUNE DI CESA	CE	Campania	€ 339.330,48
385	COMUNE DI CESANA BRIANZA	LC	Lombardia	€ 100.349,50
386	COMUNE DI CESANO BOSCONI	MI	Lombardia	€ 133.234,04
387	COMUNE DI CESARÒ	ME	Sicilia	€ 58.500,00
388	COMUNE DI CESATE	MI	Lombardia	€ 244.262,41
389	COMUNE DI CESENA	FC	Emilia-Romagna	€ 975.000,00
390	COMUNE DI CESENATICO	FC	Emilia-Romagna	€ -
391	COMUNE DI CEVA	CN	Piemonte	€ 84.381,56
392	COMUNE DI CHAMPDEPRAZ	AO	Valle d'Aosta	€ 7.358,69
393	COMUNE DI CHARVENSOD	AO	Valle d'Aosta	€ 878.226,20
394	COMUNE DI CHERASCO	CN	Piemonte	€ 275.350,35
395	COMUNE DI CHIANOCCHIO	TO	Piemonte	€ 172.000,00
396	COMUNE DI CHIARANO	TV	Veneto	€ 10.023,64
397	COMUNE DI CHIARAVALLE	AN	Marche	€ 86.969,91
398	COMUNE DI CHIARI	BS	Lombardia	€ 760.000,00
399	COMUNE DI CHIAVARI	GE	Liguria	€ 2.468.607,33
400	COMUNE DI CHIARI	TO	Piemonte	€ 133.799,73
401	COMUNE DI CHIESINA UZZANESE	PT	Toscana	€ 26.759,78
402	COMUNE DI CHIETI	CH	Abruzzo	€ 456.825,47
403	COMUNE DI CHIEVE	CR	Lombardia	€ 118.429,01
404	COMUNE DI CHIOGGIA	VE	Veneto	€ 110.940,43
405	COMUNE DI CIMADOLMO	TV	Veneto	€ 341.412,91
406	COMUNE DI CIMITILE	NA	Campania	€ 166.542,55
407	COMUNE DI CINISELLO BALSAMO	MI	Lombardia	€ 333.973,33
408	COMUNE DI CINISI	PA	Sicilia	€ 22.205,67
409	COMUNE DI CINTO CAOMAGGIORE	VE	Veneto	€ 17.764,54
410	COMUNE DI CIRIMIDO	CO	Lombardia	€ 16.307,40
411	COMUNE DI CISERANO	BG	Lombardia	€ 222.056,74
412	COMUNE DI CISLAGO	VA	Lombardia	€ 324.546,95
413	COMUNE DI CISLIANO	MI	Lombardia	€ 244.262,41
414	COMUNE DI CISTERNA DI LATINA	LT	Lazio	€ 725.166,25
415	COMUNE DI CISTERNINO	BR	Puglia	€ 620.870,64
416	COMUNE DI CITTÀ DI CASTELLO	PG	Umbria	€ 553.613,06
417	COMUNE DI CITTADELLA	PD	Veneto	€ 310.000,00
418	COMUNE DI CIVATE	LC	Lombardia	€ 133.234,04
419	COMUNE DI CIVIDATE AL PIANO	BG	Lombardia	€ -
420	COMUNE DI CIVO	SO	Lombardia	€ 363.686,92


PER COPIA CONFORME

ALLEGATO C

N.	Ente	Provincia	Regione	Esclusione di cui all'articolo 1, comma 713, della legge n. 208 del 2015
421	COMUNE DI COASSOLO TORINESE	TO	Piemonte	€ 44.189,73
422	COMUNE DI COAZZE	TO	Piemonte	€ 18.203,20
423	COMUNE DI COCCAGLIO	BS	Lombardia	€ 53.293,62
424	COMUNE DI COCCONATO	AT	Piemonte	€ -
425	COMUNE DI CODOGNO	LO	Lombardia	€ 36.009,61
426	COMUNE DI COGLIATE	MB	Lombardia	€ 282.012,06
427	COMUNE DI COLICO	LC	Lombardia	€ 1.500.000,00
428	COMUNE DI COLLECCHIO	PR	Emilia-Romagna	€ 113.822,70
429	COMUNE DI COLLEGNO	TO	Piemonte	€ 82.160,99
430	COMUNE DI COLLESALVETTI	LI	Toscana	€ 27.535,04
431	COMUNE DI COLMURANO	MC	Marche	€ 83.049,22
432	COMUNE DI COLOGNA VENETA	VR	Veneto	€ 978.337,12
433	COMUNE DI COLOGNE	BS	Lombardia	€ 71.058,16
434	COMUNE DI COLOGNOLA AI COLLI	VR	Veneto	€ 646.390,19
435	COMUNE DI COLORNO	PR	Emilia-Romagna	€ 55.514,18
436	COMUNE DI COMERIO	VA	Lombardia	€ 88.822,70
437	COMUNE DI COMUN NUOVO	BG	Lombardia	€ 28.741,69
438	COMUNE DI CONCESIO	BS	Lombardia	€ 400.590,35
439	COMUNE DI CONCOREZZO	MB	Lombardia	€ 474.313,19
440	COMUNE DI CONDRÒ	ME	Sicilia	€ -
441	COMUNE DI CONEGLIANO	TV	Veneto	€ 120.000,24
442	COMUNE DI CONFIGNI	RI	Lazio	€ -
443	COMUNE DI CONSELICE	RA	Emilia-Romagna	€ 511.550,77
444	COMUNE DI CORATO	BA	Puglia	€ 225.076,71
445	COMUNE DI CORBETTA	MI	Lombardia	€ 256.962,62
446	COMUNE DI CORIGLIANO CALABRO	CS	Calabria	€ 365.505,39
447	COMUNE DI CORIGLIANO D'OTRANTO	LE	Puglia	€ 100.349,50
448	COMUNE DI CORIO	TO	Piemonte	€ 35.529,08
449	COMUNE DI CORNAREDO	MI	Lombardia	€ 134.655,21
450	COMUNE DI CORNEDO VICENTINO	VI	Veneto	€ 287.664,97
451	COMUNE DI CORNIGLIO	PR	Emilia-Romagna	€ 11.102,84
452	COMUNE DI CORSICO	MI	Lombardia	€ 451.219,29
453	COMUNE DI CORTE DE' FRATI	CR	Lombardia	€ 111.028,37
454	COMUNE DI CORTE FRANCA	BS	Lombardia	€ 548.688,97
455	COMUNE DI CORTEMILIA	CN	Piemonte	€ 133.799,73
456	COMUNE DI CORTENOVA	LC	Lombardia	€ 62.175,89
457	COMUNE DI CORTENUOVA	BG	Lombardia	€ -
458	COMUNE DI CORTONA	AR	Toscana	€ 106.587,23
459	COMUNE DI COSTA DI ROVIGO	RO	Veneto	€ 82.653,62
460	COMUNE DI COSTA MASNAGA	LC	Lombardia	€ 44.411,35
461	COMUNE DI COSTERMANO	VR	Veneto	€ 682.000,00
462	COMUNE DI COSTIGLIOLE SALUZZO	CN	Piemonte	€ 22.205,67
463	COMUNE DI COTIGNOLA	RA	Emilia-Romagna	€ 74.901,25
464	COMUNE DI CREDERA RUBBIANO	CR	Lombardia	€ 47.994,04
465	COMUNE DI CREMELLA	LC	Lombardia	€ 3.927,74
466	COMUNE DI CREMONA	CR	Lombardia	€ 77.949,81
467	COMUNE DI CRODO	VB	Piemonte	€ 6.689,64
468	COMUNE DI CUNARDO	VA	Lombardia	€ 33.619,39
469	COMUNE DI CUNEO	CN	Piemonte	€ 665.963,70
470	COMUNE DI CURTAROLO	PD	Veneto	€ 283.230,63
471	COMUNE DI CUSTONACI	TP	Sicilia	€ 26.358,13
472	COMUNE DI CUTROFIANO	LE	Puglia	€ 66.617,02
473	COMUNE DI CUVEGLIO	VA	Lombardia	€ 46.631,47
474	COMUNE DI DALMINE	BG	Lombardia	€ 306.438,30
475	COMUNE DI DECIMOMANNU	CA	Sardegna	€ 99.481,42
476	COMUNE DI DELEBIO	SO	Lombardia	€ 43.664,30
477	COMUNE DI DEMONTE	CN	Piemonte	€ 81.300,81
478	COMUNE DI DESANA	VC	Piemonte	€ 93.263,83
479	COMUNE DI DESENZANO DEL GARDA	BS	Lombardia	€ 367.949,36
480	COMUNE DI DESIO	MB	Lombardia	€ 106.587,23
481	COMUNE DI DESULO	NU	Sardegna	€ 150.927,08
482	COMUNE DI DIANO D'ALBA	CN	Piemonte	€ 100.349,50
483	COMUNE DI DICOMANO	FI	Toscana	€ 190.276,08
484	COMUNE DI DIVIGNANO	NO	Piemonte	€ 153.159,39
485	COMUNE DI DOLCEDO	IM	Liguria	€ 5.171,12
486	COMUNE DI DOLO	VE	Veneto	€ -
487	COMUNE DI DOLZAGO	LC	Lombardia	€ 267.599,46
488	COMUNE DI DOMASO	CO	Lombardia	€ 53.293,62
489	COMUNE DI DONGO	CO	Lombardia	€ 79.940,43
490	COMUNE DI DONNAS	AO	Valle d'Aosta	€ 130.063,22

ALLEGATO C

N.	Ente	Provincia	Regione	Esclusione di cui all'articolo 1, comma 713, delle legge n. 208 del 2015	
491	COMUNE DI DORNO	PV	Lombardia	€	218.059,37
492	COMUNE DI DOVADOLA	FC	Emilia-Romagna	€	33.264,10
493	COMUNE DI DRESANO	MI	Lombardia	€	234.149,63
494	COMUNE DI DRUENTO	TO	Piemonte	€	82.286,91
495	COMUNE DI DUE CARRARE	PD	Veneto	€	498.100,00
496	COMUNE DI DUEVILLE	VI	Veneto	€	65.561,57
497	COMUNE DI DUMENZA	VA	Lombardia	€	64.104,78
498	COMUNE DI DUSINO SAN MICHELE	AT	Piemonte	€	116.075,71
499	COMUNE DI EDOLO	BS	Lombardia	€	257.585,82
500	COMUNE DI ELLO	LC	Lombardia	€	153.644,61
501	COMUNE DI ELMAS	CA	Sardegna	€	777.198,58
502	COMUNE DI EMPOLI	FI	Toscana	€	497.500,00
503	COMUNE DI ENNA	EN	Sicilia	€	2.797.914,89
504	COMUNE DI ERACLEA	VE	Veneto	€	76.934,53
505	COMUNE DI ERBA	CO	Lombardia	€	91.898,18
506	COMUNE DI ERBUSCO	BS	Lombardia	€	492.965,96
507	COMUNE DI ERICE	TP	Sicilia	€	3.001.799,41
508	COMUNE DI ERULA	SS	Sardegna	€	-
509	COMUNE DI FAGNANO OLONA	VA	Lombardia	€	51.947,22
510	COMUNE DI FANO	PU	Marche	€	500.000,00
511	COMUNE DI FAULE	CN	Piemonte	€	113.856,65
512	COMUNE DI FAVARA	AG	Sicilia	€	39.970,21
513	COMUNE DI FELETTO	TO	Piemonte	€	-
514	COMUNE DI FELINO	PR	Emilia-Romagna	€	111.028,37
515	COMUNE DI FELTRE	BL	Veneto	€	44.322,52
516	COMUNE DI FENEGRO	CO	Lombardia	€	24.163,33
517	COMUNE DI FERMO	FM	Marche	€	44.411,35
518	COMUNE DI FERRARA	FE	Emilia-Romagna	€	568.465,25
519	COMUNE DI FERRERE	AT	Piemonte	€	53.293,62
520	COMUNE DI FIANO ROMANO	RM	Lazio	€	240.349,89
521	COMUNE DI FIESSE	BS	Lombardia	€	26.646,81
522	COMUNE DI FIESSO UMBERTIANO	RO	Veneto	€	214.883,19
523	COMUNE DI FIGINO SERENZA	CO	Lombardia	€	335.944,51
524	COMUNE DI FILOTTRANO	AN	Marche	€	59.757,21
525	COMUNE DI FINO MORNASCO	CO	Lombardia	€	-
526	COMUNE DI FIORANO MODENESE	MO	Emilia-Romagna	€	161.360,00
527	COMUNE DI FIRENZE	FI	Toscana	€	2.471.577,96
528	COMUNE DI FLERO	BS	Lombardia	€	666.170,21
529	COMUNE DI FLORINAS	SS	Sardegna	€	159.880,85
530	COMUNE DI FOGLIANO REDIPUGLIA	GO	Friuli-Venezia Giulia	€	26.759,78
531	COMUNE DI FOGLIZZO	TO	Piemonte	€	20.069,74
532	COMUNE DI FOLIGNANO	AP	Marche	€	-
533	COMUNE DI FOMBIO	LO	Lombardia	€	16.780,39
534	COMUNE DI FONDI	LT	Lazio	€	251.814,56
535	COMUNE DI FONNI	NU	Sardegna	€	70.912,49
536	COMUNE DI FONTANAFREDDA	PN	Friuli-Venezia Giulia	€	168.763,12
537	COMUNE DI FONTANAROSA	AV	Campania	€	1.289.298,63
538	COMUNE DI FONTANELLA	BG	Lombardia	€	140.489,78
539	COMUNE DI FONTANELLATO	PR	Emilia-Romagna	€	42.190,78
540	COMUNE DI FONTANETO D'AGOGNA	NO	Piemonte	€	128.181,36
541	COMUNE DI FONTE	TV	Veneto	€	151.606,00
542	COMUNE DI FONTEVIVO	PR	Emilia-Romagna	€	488.524,82
543	COMUNE DI FORCHIA	BN	Campania	€	80.295,27
544	COMUNE DI FORLÌ	FC	Emilia-Romagna	€	-
545	COMUNE DI FORLIMPOPOLI	FC	Emilia-Romagna	€	88.822,70
546	COMUNE DI FORNELLI	IS	Molise	€	111.028,37
547	COMUNE DI FOSSALTA DI PORTOGRUARO	VE	Veneto	€	155.439,72
548	COMUNE DI FOSSANO	CN	Piemonte	€	224.721,42
549	COMUNE DI FOSSÒ	VE	Veneto	€	63.600,78
550	COMUNE DI FRANCAVILLA DI SICILIA	ME	Sicilia	€	-
551	COMUNE DI FRANCAVILLA FONTANA	BR	Puglia	€	201.918,60
552	COMUNE DI FRASSINETO PO	AL	Piemonte	€	2.949,00
553	COMUNE DI FRASSINORO	MO	Emilia-Romagna	€	272.313,00
554	COMUNE DI FRATTA POLESINE	RO	Veneto	€	-
555	COMUNE DI FRATTA TODINA	PG	Umbria	€	-
556	COMUNE DI FRAZZANÒ	ME	Sicilia	€	6.158,52
557	COMUNE DI FROSOLONE	IS	Molise	€	642.854,26
558	COMUNE DI GAGGIO MONTANO	BO	Emilia-Romagna	€	120.000,00
559	COMUNE DI GALATI MAMERTINO	ME	Sicilia	€	384.158,16
560	COMUNE DI GALBIATE	LC	Lombardia	€	123.664,65



ALLEGATO C


N.	Ente	Provincia	Regione	Esclusione di cui all'articolo 1, comma 713, della legge n. 208 del 2015	
561	COMUNE DI GALEATA	FC	Emilia-Romagna	€	300.000,00
562	COMUNE DI GALLICANO NEL LAZIO	RM	Lazio	€	101.014,05
563	COMUNE DI GALLIO	VI	Veneto	€	34.320,65
564	COMUNE DI GALTELLI	NU	Sardegna	€	262.710,00
565	COMUNE DI GAMBARA	BS	Lombardia	€	91.931,49
566	COMUNE DI GAMBATESA	CB	Molise	€	200.699,40
567	COMUNE DI GAMBETTOLA	FC	Emilia-Romagna	€	18.000,02
568	COMUNE DI GANGI	PA	Sicilia	€	133.234,04
569	COMUNE DI GARBAGNA NOVARESE	NO	Piemonte	€	22.205,67
570	COMUNE DI GARBAGNATE MILANESE	MI	Lombardia	€	407.252,06
571	COMUNE DI GARBAGNATE MONASTERO	LC	Lombardia	€	320.205,82
572	COMUNE DI GARLATE	LC	Lombardia	€	65.926,87
573	COMUNE DI GASSINO TORINESE	TO	Piemonte	€	301.049,30
574	COMUNE DI GAVIRATE	VA	Lombardia	€	367.651,21
575	COMUNE DI GAVOI	NU	Sardegna	€	89.457,78
576	COMUNE DI GAZZUOLO	MN	Lombardia	€	31.087,94
577	COMUNE DI GELA	CL	Sicilia	€	888.226,95
578	COMUNE DI GEMONA DEL FRIULI	UD	Friuli-Venezia Giulia	€	271.632,85
579	COMUNE DI GENAZZANO	RM	Lazio	€	35.917,00
580	COMUNE DI GENOVA	GE	Liguria	€	1.418.524,82
581	COMUNE DI GENZANO DI ROMA	RM	Lazio	€	43.772,33
582	COMUNE DI GERENZAGO	PV	Lombardia	€	22.205,67
583	COMUNE DI GERENZANO	VA	Lombardia	€	88.822,70
584	COMUNE DI GERRE DE' CAPRIOLI	CR	Lombardia	€	30.866,48
585	COMUNE DI GESSATE	MI	Lombardia	€	102.146,10
586	COMUNE DI GESSOPALENA	CH	Abruzzo	€	32.904,00
587	COMUNE DI GHISALBA	BG	Lombardia	€	-
588	COMUNE DI GIARDINI-NAXOS	ME	Sicilia	€	11.920,01
589	COMUNE DI GIARRATANA	RG	Sicilia	€	29.800,01
590	COMUNE DI GIFFONI VALLE PIANA	SA	Campania	€	100.015,38
591	COMUNE DI GIOIA DEI MARSÌ	AQ	Abruzzo	€	90.026,97
592	COMUNE DI GIRIFALCO	CZ	Calabria	€	198.518,72
593	COMUNE DI GIULIANOVA	TE	Abruzzo	€	907.608,51
594	COMUNE DI GIOVETTO	TO	Piemonte	€	135.137,85
595	COMUNE DI GOLASECCA	VA	Lombardia	€	141.764,24
596	COMUNE DI GORIZIA	GO	Friuli-Venezia Giulia	€	733.799,73
597	COMUNE DI GORLA MAGGIORE	VA	Lombardia	€	426.348,94
598	COMUNE DI GORLA MINORE	VA	Lombardia	€	599.553,19
599	COMUNE DI GORLAGO	BG	Lombardia	€	106.587,23
600	COMUNE DI GORLE	BG	Lombardia	€	837.341,75
601	COMUNE DI GRADOLI	VT	Lazio	€	22.501,01
602	COMUNE DI GRAGLIA	BI	Piemonte	€	377.496,45
603	COMUNE DI GRANDATE	CO	Lombardia	€	150.998,58
604	COMUNE DI GRANDOLA ED UNITI	CO	Lombardia	€	72.280,54
605	COMUNE DI GRASSANO	MT	Basilicata	€	-
606	COMUNE DI GRASSOBBIO	BG	Lombardia	€	143.834,60
607	COMUNE DI GRAVEDONA ED UNITI	CO	Lombardia	€	-
608	COMUNE DI GRECCIO	RI	Lazio	€	53.293,62
609	COMUNE DI GRESSAN	AO	Valle d'Aosta	€	635.549,23
610	COMUNE DI GREVE IN CHIANTI	FI	Toscana	€	53.883,27
611	COMUNE DI GREZZAGO	MI	Lombardia	€	83.077,64
612	COMUNE DI GRIGNASCO	NO	Piemonte	€	26.185,76
613	COMUNE DI GRIZZANA MORANDI	BO	Emilia-Romagna	€	200.263,65
614	COMUNE DI GROPPARELLO	PC	Emilia-Romagna	€	4.334,55
615	COMUNE DI GROSIO	SO	Lombardia	€	444.113,48
616	COMUNE DI GROTTAMINARDA	AV	Campania	€	605.132,59
617	COMUNE DI GROTTI DI CASTRO	VT	Lazio	€	115.320,73
618	COMUNE DI GRUGLIASCO	TO	Piemonte	€	194.841,46
619	COMUNE DI GUAGNANO	LE	Puglia	€	222.056,74
620	COMUNE DI GUANZATE	CO	Lombardia	€	206.137,17
621	COMUNE DI GUARENTE	CN	Piemonte	€	113.729,59
622	COMUNE DI GUASILA	CA	Sardegna	€	98.981,30
623	COMUNE DI GUASTALLA	RE	Emilia-Romagna	€	172.141,05
624	COMUNE DI GUDO VISCONTI	MI	Lombardia	€	-
625	COMUNE DI GUSSAGO	BS	Lombardia	€	91.043,26
626	COMUNE DI HONE	AO	Valle d'Aosta	€	107.039,54
627	COMUNE DI IGLESIAS	CI	Sardegna	€	17.764,09
628	COMUNE DI IMOLA	BO	Emilia-Romagna	€	373.055,32
629	COMUNE DI IMPRUNETA	FI	Toscana	€	-
630	COMUNE DI INTROBIO	LC	Lombardia	€	-



COPIA CONFORME


ALLEGATO C

N.	Ente	Provincia	Regione	Esclusione di cui all'articolo 1, comma 713, delle legge n. 208 del 2015
631	COMUNE DI INVERIGO	CO	Lombardia	€ 38.282,58
632	COMUNE DI INVERNO E MONTELEONE	PV	Lombardia	€ 3.170,53
633	COMUNE DI ISCHIA DI CASTRO	VT	Lazio	€ 267.926,11
634	COMUNE DI ISERNIA	IS	Molise	€ 4.537.348,83
635	COMUNE DI ISORELLA	BS	Lombardia	€ 18.573,13
636	COMUNE DI ISPRA	VA	Lombardia	€ 66.819,65
637	COMUNE DI ITTIRI	SS	Sardegna	€ 108.715,59
638	COMUNE DI JERAGO CON ORAGO	VA	Lombardia	€ 140.545,37
639	COMUNE DI JESI	AN	Marche	€ 150.000,00
640	COMUNE DI JESOLO	VE	Veneto	€ 708.354,12
641	COMUNE DI JOLANDA DI SAVOIA	FE	Emilia-Romagna	€ 34.640,85
642	COMUNE DI LA MADDALENA	OT	Sardegna	€ 142.116,31
643	COMUNE DI LA SPEZIA	SP	Liguria	€ 151.272,77
644	COMUNE DI LACCHIARELLA	MI	Lombardia	€ 177.645,39
645	COMUNE DI LAINATE	MI	Lombardia	€ 194.303,27
646	COMUNE DI LAMEZIA TERME	CZ	Calabria	€ 133.234,04
647	COMUNE DI LANCIANO	CH	Abruzzo	€ 253.144,68
648	COMUNE DI LANGHIRANO	PR	Emilia-Romagna	€ 150.000,00
649	COMUNE DI LANZO TORINESE	TO	Piemonte	€ 66.617,02
650	COMUNE DI LARCIANO	PT	Toscana	€ 99.925,53
651	COMUNE DI LARINO	CB	Molise	€ 806.144,21
652	COMUNE DI LASTRA A SIGNA	FI	Toscana	€ 432.285,41
653	COMUNE DI LATISANA	UD	Friuli-Venezia Giulia	€ 27.774,41
654	COMUNE DI LAZISE	VR	Veneto	€ 266.468,09
655	COMUNE DI LAZZATE	MB	Lombardia	€ 133.234,04
656	COMUNE DI LECCE NEI MARSÌ	AQ	Abruzzo	€ 50.000,00
657	COMUNE DI LECCO	LC	Lombardia	€ -
658	COMUNE DI LEGNANO	MI	Lombardia	€ 421.907,80
659	COMUNE DI LEGNARO	PD	Veneto	€ 1.214.201,00
660	COMUNE DI LEINI	TO	Piemonte	€ -
661	COMUNE DI LENO	BS	Lombardia	€ 93.344,51
662	COMUNE DI LENTA	VC	Piemonte	€ 53.519,94
663	COMUNE DI LENTATE SUL SEVESO	MB	Lombardia	€ 1.505.248,09
664	COMUNE DI LEQUILE	LE	Puglia	€ 13.323,40
665	COMUNE DI LERCARA FRIDDI	PA	Sicilia	€ 112.516,15
666	COMUNE DI LERICI	SP	Liguria	€ 66.617,02
667	COMUNE DI LESSOLO	TO	Piemonte	€ 188.443,67
668	COMUNE DI LETOJANNI	ME	Sicilia	€ 50.000,00
669	COMUNE DI LEVERANO	LE	Puglia	€ 392.266,00
670	COMUNE DI LICATA	AG	Sicilia	€ 43.078,12
671	COMUNE DI LICCIANA NARDI	MS	Toscana	€ 56.735,50
672	COMUNE DI LIMENA	PD	Veneto	€ 377.335,92
673	COMUNE DI LIMIDO COMASCO	CO	Lombardia	€ 416.000,27
674	COMUNE DI LINAROLO	PV	Lombardia	€ 66.617,02
675	COMUNE DI LINGUAGLOSSA	CT	Sicilia	€ 101.311,68
676	COMUNE DI LIPARI	ME	Sicilia	€ 43.016,45
677	COMUNE DI LIPOMO	CO	Lombardia	€ 311.323,55
678	COMUNE DI LISCATE	MI	Lombardia	€ 229.484,87
679	COMUNE DI LISSONE	MB	Lombardia	€ 375.547,43
680	COMUNE DI LIVIGNO	SO	Lombardia	€ -
681	COMUNE DI LIVORNO	LI	Toscana	€ 346.316,66
682	COMUNE DI LIVRAGA	LO	Lombardia	€ 144.555,54
683	COMUNE DI LODI	LO	Lombardia	€ 204.292,20
684	COMUNE DI LODI VECCHIO	LO	Lombardia	€ 532.936,17
685	COMUNE DI LOIANO	BO	Emilia-Romagna	€ 24.797,52
686	COMUNE DI LOMAZZO	CO	Lombardia	€ 222.056,74
687	COMUNE DI LONGARE	VI	Veneto	€ 48.852,48
688	COMUNE DI LONGHENA	BS	Lombardia	€ 33.449,83
689	COMUNE DI LONGI	ME	Sicilia	€ 107.174,08
690	COMUNE DI LOREO	RO	Veneto	€ -
691	COMUNE DI LORETO	AN	Marche	€ 50.174,95
692	COMUNE DI LORO PICENO	MC	Marche	€ 144.248,65
693	COMUNE DI LOZZA	VA	Lombardia	€ 183.952,48
694	COMUNE DI LU	AL	Piemonte	€ 213.174,47
695	COMUNE DI LUCERA	FG	Puglia	€ 650.000,34
696	COMUNE DI LUCIGNANO	AR	Toscana	€ 210.953,90
697	COMUNE DI LUGNANO IN TEVERINA	TR	Umbria	€ -
698	COMUNE DI LUMEZZANE	BS	Lombardia	€ 326.423,40
699	COMUNE DI LURAGO D'ERBA	CO	Lombardia	€ 528.495,04
700	COMUNE DI LURAGO MARINONE	CO	Lombardia	€ 19.477,04



ALLEGATO C

N.	Ente	Provincia	Regione	Esclusione di cui all'articolo 1, comma 713, della legge n. 208 del 2015	
701	COMUNE DI LURANO	BG	Lombardia	€	668.640,63
702	COMUNE DI LURATE CACCIVIO	CO	Lombardia	€	553.752,08
703	COMUNE DI LUSCIANO	CE	Campania	€	444.113,48
704	COMUNE DI LUSIA	RO	Veneto	€	272.526,40
705	COMUNE DI LUZZI	CS	Calabria	€	29.844,43
706	COMUNE DI MACERATA	MC	Marche	€	133.234,04
707	COMUNE DI MACERATA CAMPANIA	CE	Campania	€	63.852,86
708	COMUNE DI MACHERIO	MB	Lombardia	€	310.879,43
709	COMUNE DI MADDALONI	CE	Campania	€	666.170,21
710	COMUNE DI MADIGNANO	CR	Lombardia	€	186.527,66
711	COMUNE DI MAGENTA	MI	Lombardia	€	128.792,91
712	COMUNE DI MAGHERNO	PV	Lombardia	€	333.085,11
713	COMUNE DI MAGLIANO ALFIERI	CN	Piemonte	€	62.500,00
714	COMUNE DI MAGLIANO ALPI	CN	Piemonte	€	14.211,63
715	COMUNE DI MAJANO	UD	Friuli-Venezia Giulia	€	264.247,52
716	COMUNE DI MALEO	LO	Lombardia	€	43.523,12
717	COMUNE DI MALGRATE	LC	Lombardia	€	219.765,97
718	COMUNE DI MALNATE	VA	Lombardia	€	146.510,78
719	COMUNE DI MALO	VI	Veneto	€	100.349,50
720	COMUNE DI MANTOVA	MN	Lombardia	€	668.999,27
721	COMUNE DI MAPELLO	BG	Lombardia	€	936.598,93
722	COMUNE DI MARANO TICINO	NO	Piemonte	€	46.829,93
723	COMUNE DI MARCALLO CON CASONE	MI	Lombardia	€	19.985,11
724	COMUNE DI MARCIANA MARINA	LI	Toscana	€	-
725	COMUNE DI MARCIANISE	CE	Campania	€	101.186,81
726	COMUNE DI MARCIGNAGO	PV	Lombardia	€	80.277,33
727	COMUNE DI MARCON	VE	Veneto	€	62.216,97
728	COMUNE DI MARENE	CN	Piemonte	€	30.104,61
729	COMUNE DI MARGARITA	CN	Piemonte	€	33.449,96
730	COMUNE DI MARIANA MANTOVANA	MN	Lombardia	€	27.428,83
731	COMUNE DI MARIANO DEL FRIULI	GO	Friuli-Venezia Giulia	€	56.495,23
732	COMUNE DI MARIGLIANO	NA	Campania	€	59.966,87
733	COMUNE DI MARLIANA	PT	Toscana	€	37.825,22
734	COMUNE DI MARNATE	VA	Lombardia	€	167.249,56
735	COMUNE DI MARTINENGO	BG	Lombardia	€	162.101,42
736	COMUNE DI MARZABOTTO	BO	Emilia-Romagna	€	74.428,65
737	COMUNE DI MARZI	CS	Calabria	€	88.822,70
738	COMUNE DI MASATE	MI	Lombardia	€	97.704,96
739	COMUNE DI MASCALUCIA	CT	Sicilia	€	177.645,39
740	COMUNE DI MASER	TV	Veneto	€	300.000,00
741	COMUNE DI MASERÀ DI PADOVA	PD	Veneto	€	169.784,58
742	COMUNE DI MASERADA SUL PIAVE	TV	Veneto	€	106.587,23
743	COMUNE DI MASLIANICO	CO	Lombardia	€	62.175,89
744	COMUNE DI MASSA	MS	Toscana	€	-
745	COMUNE DI MASSA LOMBARDA	RA	Emilia-Romagna	€	33.308,51
746	COMUNE DI MASSA LUBRENSE	NA	Campania	€	22.349,57
747	COMUNE DI MASSAFRA	TA	Puglia	€	433.010,64
748	COMUNE DI MASSERANO	BI	Piemonte	€	133.799,73
749	COMUNE DI MASSIGNANO	AP	Marche	€	42.828,99
750	COMUNE DI MATERA	MT	Basilicata	€	755.387,28
751	COMUNE DI MATTINATA	FG	Puglia	€	-
752	COMUNE DI MAZZANO	BS	Lombardia	€	568.649,16
753	COMUNE DI MAZZANO ROMANO	RM	Lazio	€	14.133,86
754	COMUNE DI MEDESANO	PR	Emilia-Romagna	€	60.000,00
755	COMUNE DI MEDICINA	BO	Emilia-Romagna	€	46.631,91
756	COMUNE DI MEDIGLIA	MI	Lombardia	€	113.248,94
757	COMUNE DI MEDOLLA	MO	Emilia-Romagna	€	26.078,00
758	COMUNE DI MEGLIADINO SAN FIDENZIO	PD	Veneto	€	66.617,02
759	COMUNE DI MEGLIADINO SAN VITALE	PD	Veneto	€	18.208,65
760	COMUNE DI MEL	BL	Veneto	€	96.580,03
761	COMUNE DI MELDOLA	FC	Emilia-Romagna	€	279.962,00
762	COMUNE DI MELE	GE	Liguria	€	78.961,87
763	COMUNE DI MELENDUGNO	LE	Puglia	€	399.702,13
764	COMUNE DI MELILLI	SR	Sicilia	€	251.464,60
765	COMUNE DI MENFI	AG	Sicilia	€	66.565,50
766	COMUNE DI MERATE	LC	Lombardia	€	270.909,22
767	COMUNE DI MERCATO SAN SEVERINO	SA	Campania	€	1.113.710,91
768	COMUNE DI MERCATO SARACENO	FC	Emilia-Romagna	€	-
769	COMUNE DI MESENZANA	VA	Lombardia	€	199.985,36
770	COMUNE DI META	NA	Campania	€	58.704,70



ALLEGATO C

N.	Ente	Provincia	Regione	Esclusione di cui all'articolo 1, comma 713, della legge n. 208 del 2015
771	COMUNE DI MEZZANE DI SOTTO	VR	Veneto	€ 57.166,29
772	COMUNE DI MEZZOLOMBARDO	TN	Trentino-Alto Adige	€ 70.614,04
773	COMUNE DI MEZZOMERICO	NO	Piemonte	€ 96.518,16
774	COMUNE DI MIAGLIANO	BI	Piemonte	€ 22.205,67
775	COMUNE DI MIANE	TV	Veneto	€ 248.703,55
776	COMUNE DI MIGLIANICO	CH	Abruzzo	€ 66.617,02
777	COMUNE DI MILANO	MI	Lombardia	€ 19.662.946,03
778	COMUNE DI MILIS	OR	Sardegna	€ 39.970,21
779	COMUNE DI MIRABELLO SANNITICO	CB	Molise	€ 119.910,64
780	COMUNE DI MISILMERI	PA	Sicilia	€ -
781	COMUNE DI MOCONESI	GE	Liguria	€ 209.001,00
782	COMUNE DI MODENA	MO	Emilia-Romagna	€ 1.376.751,77
783	COMUNE DI MOLINELLA	BO	Emilia-Romagna	€ 286.130,30
784	COMUNE DI MONASTEROLO DI SAVIGLIANO	CN	Piemonte	€ 22.205,67
785	COMUNE DI MONCALIERI	TO	Piemonte	€ 142.116,31
786	COMUNE DI MONCRIVELLO	VC	Piemonte	€ 73.000,26
787	COMUNE DI MONFORTE SAN GIORGIO	ME	Sicilia	€ 11.684,21
788	COMUNE DI MONGRANDO	BI	Piemonte	€ 68.956,24
789	COMUNE DI MONTAGNANA	PD	Veneto	€ 1.265.000,00
790	COMUNE DI MONTANARO	TO	Piemonte	€ 44.411,35
791	COMUNE DI MONTANASO LOMBARDO	LO	Lombardia	€ 82.605,11
792	COMUNE DI MONTANO LUCINO	CO	Lombardia	€ 235.380,14
793	COMUNE DI MONTE ARGENTARIO	GR	Toscana	€ 243.374,18
794	COMUNE DI MONTE CASTELLO DI VIBIO	PG	Umbria	€ -
795	COMUNE DI MONTE ROBERTO	AN	Marche	€ 131.123,86
796	COMUNE DI MONTE SAN BIAGIO	LT	Lazio	€ 267.599,46
797	COMUNE DI MONTE SAN SAVINO	AR	Toscana	€ 57.734,75
798	COMUNE DI MONTE SAN VITO	AN	Marche	€ 88.822,70
799	COMUNE DI MONTEBELLUNA	TV	Veneto	€ 390.325,12
800	COMUNE DI MONTECAROTTO	AN	Marche	€ 53.293,62
801	COMUNE DI MONTECASSIANO	MC	Marche	€ 720.000,00
802	COMUNE DI MONTECATINI-TERME	PT	Toscana	€ 43.156,47
803	COMUNE DI MONTECCHIO EMILIA	RE	Emilia-Romagna	€ 263.268,21
804	COMUNE DI MONTECCHIO MAGGIORE	VI	Veneto	€ 133.234,04
805	COMUNE DI MONTECHIARUGOLO	PR	Emilia-Romagna	€ 167.249,82
806	COMUNE DI MONTECOPIOLO	PU	Marche	€ 254.410,40
807	COMUNE DI MONTECOSARO	MC	Marche	€ 66.565,43
808	COMUNE DI MONTECRETO	MO	Emilia-Romagna	€ 44.411,35
809	COMUNE DI MONTEFIORE CONCA	RN	Emilia-Romagna	€ 12.000,00
810	COMUNE DI MONTEFIORINO	MO	Emilia-Romagna	€ 71.873,00
811	COMUNE DI MONTEGRINO VALTRAVAGLIA	VA	Lombardia	€ 44.447,42
812	COMUNE DI MONTELLO	BG	Lombardia	€ 115.469,50
813	COMUNE DI MONTEMAGGIORE AL METAURO	PU	Marche	€ 248.265,22
814	COMUNE DI MONTEMAGGIORE BELSITO	PA	Sicilia	€ 51.073,05
815	COMUNE DI MONTEMURLO	PO	Toscana	€ 66.617,02
816	COMUNE DI MONTENERO DI BISACCIA	CB	Molise	€ 20.360,83
817	COMUNE DI MONTEPAONE	CZ	Calabria	€ 137.408,71
818	COMUNE DI MONTEPULCIANO	SI	Toscana	€ 18.849,06
819	COMUNE DI MONTERIGGIONI	SI	Toscana	€ 301.049,68
820	COMUNE DI MONTEROSI	VT	Lazio	€ 444.113,48
821	COMUNE DI MONTEROSSO ALMO	RG	Sicilia	€ 160.559,52
822	COMUNE DI MONTEROTONDO	RM	Lazio	€ 541.387,65
823	COMUNE DI MONTESCUDO - MONTE COLOMBO	RN	Emilia-Romagna	€ -
824	COMUNE DI MONTESILVANO	PE	Abruzzo	€ 565.678,01
825	COMUNE DI MONTIANO	FC	Emilia-Romagna	€ 500.661,43
826	COMUNE DI MONTICELLI BRUSATI	BS	Lombardia	€ 59.955,32
827	COMUNE DI MONTICELLO BRIANZA	LC	Lombardia	€ 30.580,23
828	COMUNE DI MONTIERI	GR	Toscana	€ 88.822,70
829	COMUNE DI MONTIGNOSO	MS	Toscana	€ 760.000,00
830	COMUNE DI MONTIRONE	BS	Lombardia	€ 435.908,03
831	COMUNE DI MONZA	MB	Lombardia	€ 1.676.528,37
832	COMUNE DI MORAZZONE	VA	Lombardia	€ 102.356,63
833	COMUNE DI MORBEGNO	SO	Lombardia	€ 49.740,71
834	COMUNE DI MORDANO	BO	Emilia-Romagna	€ 138.563,40
835	COMUNE DI MORETTA	CN	Piemonte	€ 328.643,97
836	COMUNE DI MORIAGO DELLA BATTAGLIA	TV	Veneto	€ 177.645,39
837	COMUNE DI MOROZZO	CN	Piemonte	€ -
838	COMUNE DI MORROVALLE	MC	Marche	€ -
839	COMUNE DI MORTEGLIANO	UD	Friuli-Venezia Giulia	€ 86.969,81
840	COMUNE DI MOSCIANO SANT'ANGELO	TE	Abruzzo	€ 32.420,28

ALLEGATO C

N.	Ente	Provincia	Regione	Esclusione di cui all'articolo 1, comma 713, delle legge n. 208 del 2015
841	COMUNE DI MOTTA DI LIVENZA	TV	Veneto	€ 391.615,39
842	COMUNE DI MOZZANICA	BG	Lombardia	€ 174.040,22
843	COMUNE DI MOZZATE	CO	Lombardia	€ 1.688.526,50
844	COMUNE DI MOZZECANE	VR	Veneto	€ 114.973,08
845	COMUNE DI MOZZO	BG	Lombardia	€ 222.056,74
846	COMUNE DI MUGNANO DI NAPOLI	NA	Campania	€ 172.031,35
847	COMUNE DI MURLO	SI	Toscana	€ 418.985,98
848	COMUNE DI MURO LUCANO	PZ	Basilicata	€ 44.411,35
849	COMUNE DI MUSSOLENTE	VI	Veneto	€ 63.508,23
850	COMUNE DI MUZZANA DEL TURGNANO	UD	Friuli-Venezia Giulia	€ 88.822,70
851	COMUNE DI NARNI	TR	Umbria	€ 208.733,33
852	COMUNE DI NARZOLE	CN	Piemonte	€ 67.000,70
853	COMUNE DI NASO	ME	Sicilia	€ 40.000,00
854	COMUNE DI NEGRAR	VR	Veneto	€ 208.733,33
855	COMUNE DI NEIVE	CN	Piemonte	€ 33.449,83
856	COMUNE DI NEPI	VT	Lazio	€ 71.832,25
857	COMUNE DI NERVESA DELLA BATTAGLIA	TV	Veneto	€ 500.000,00
858	COMUNE DI NERVIANO	MI	Lombardia	€ 2.000.000,00
859	COMUNE DI NEVIANO DEGLI ARDUINI	PR	Emilia-Romagna	€ -
860	COMUNE DI NOALE	VE	Veneto	€ 648.548,51
861	COMUNE DI NOCERA INFERIORE	SA	Campania	€ 75.045,85
862	COMUNE DI NOCERA SUPERIORE	SA	Campania	€ 701.860,95
863	COMUNE DI NOLE	TO	Piemonte	€ 200.699,40
864	COMUNE DI NOLI	SV	Liguria	€ 500.000,00
865	COMUNE DI NONE	TO	Piemonte	€ 144.336,88
866	COMUNE DI NOVA MILANESE	MB	Lombardia	€ 152.117,30
867	COMUNE DI NOVATE MILANESE	MI	Lombardia	€ 1.154.605,60
868	COMUNE DI NOVELLARA	RE	Emilia-Romagna	€ 156.338,35
869	COMUNE DI NOVELLO	CN	Piemonte	€ 5.713,14
870	COMUNE DI NOVI DI MODENA	MO	Emilia-Romagna	€ 6.217,59
871	COMUNE DI NUMANA	AN	Marche	€ 24.426,24
872	COMUNE DI NUORO	NU	Sardegna	€ 392.517,06
873	COMUNE DI NUVOLENTO	BS	Lombardia	€ 133.799,73
874	COMUNE DI NUXIS	CI	Sardegna	€ 13.323,40
875	COMUNE DI OCCHIEPPO INFERIORE	BI	Piemonte	€ 93.659,85
876	COMUNE DI OCCHIOBELLO	RO	Veneto	€ 138.563,40
877	COMUNE DI OGGIONA CON SANTO STEFANO	VA	Lombardia	€ 30.199,72
878	COMUNE DI OGGIONO	LC	Lombardia	€ 22.205,67
879	COMUNE DI OLEVANO SUL TUSCIANO	SA	Campania	€ 1.143.592,20
880	COMUNE DI OLGiate MOLGORA	LC	Lombardia	€ 93.263,83
881	COMUNE DI OLGiate OLONA	VA	Lombardia	€ 429.029,22
882	COMUNE DI OLGiate	LC	Lombardia	€ 519.612,77
883	COMUNE DI OLLOLAI	NU	Sardegna	€ 240.455,03
884	COMUNE DI OLTRONA DI SAN MAMETTE	CO	Lombardia	€ 87.046,24
885	COMUNE DI OMEGNA	VB	Piemonte	€ 22.205,67
886	COMUNE DI OPERA	MI	Lombardia	€ 970.637,41
887	COMUNE DI ORIA	BR	Puglia	€ 301.997,16
888	COMUNE DI ORICOLA	AQ	Abruzzo	€ 133.234,04
889	COMUNE DI ORMELLE	TV	Veneto	€ 89.887,24
890	COMUNE DI ORSENIGO	CO	Lombardia	€ 163.211,70
891	COMUNE DI ORVIETO	TR	Umbria	€ -
892	COMUNE DI ORZINUOVI	BS	Lombardia	€ 732.787,23
893	COMUNE DI OSCHIRI	OT	Sardegna	€ 152.532,23
894	COMUNE DI OSIO SOTTO	BG	Lombardia	€ 397.481,56
895	COMUNE DI OSPEDALETTO EUGANEO	PD	Veneto	€ 16.074,00
896	COMUNE DI OSSAGO LODIGIANO	LO	Lombardia	€ 28.423,26
897	COMUNE DI OSTIANO	CR	Lombardia	€ 79.931,62
898	COMUNE DI OSTRA	AN	Marche	€ 113.449,68
899	COMUNE DI OSTRA VETERE	AN	Marche	€ 79.940,43
900	COMUNE DI OSTUNI	BR	Puglia	€ 82.240,05
901	COMUNE DI OULX	TO	Piemonte	€ 790.521,99
902	COMUNE DI OVODDA	NU	Sardegna	€ 31.774,54
903	COMUNE DI OZIERI	SS	Sardegna	€ -
904	COMUNE DI OZZANO DELL'EMILIA	BO	Emilia-Romagna	€ 106.491,31
905	COMUNE DI OZZANO MONFERRATO	AL	Piemonte	€ 6.590,74
906	COMUNE DI PACE DEL MELA	ME	Sicilia	€ 302.441,28
907	COMUNE DI PADERNO D'ADDA	LC	Lombardia	€ 24.426,24
908	COMUNE DI PADERNO DEL GRAPPA	TV	Veneto	€ 485.423,00
909	COMUNE DI PADERNO DUGNANO	MI	Lombardia	€ 269.510,26
910	COMUNE DI PADOVA	PD	Veneto	€ 624.782,13



ALLEGATO C

N.	Ente	Provincia	Regione	Esclusione di cui all'articolo 1, comma 713, della legge n. 208 del 2015	
911	COMUNE DI PAGANI	SA	Campania	€	55.514,18
912	COMUNE DI PAGAZZANO	BG	Lombardia	€	400.000,00
913	COMUNE DI PAGNACCO	UD	Friuli-Venezia Giulia	€	39.970,21
914	COMUNE DI PAITONE	BS	Lombardia	€	430.516,95
915	COMUNE DI PALADINA	BG	Lombardia	€	20.939,58
916	COMUNE DI PALAIA	PI	Toscana	€	65.093,32
917	COMUNE DI PALAZZO ADRIANO	PA	Sicilia	€	164.814,58
918	COMUNE DI PALAZZO PIGNANO	CR	Lombardia	€	690.000,00
919	COMUNE DI PALAZZO SAN GERVASIO	PZ	Basilicata	€	248.703,55
920	COMUNE DI PALAZZOLO DELLO STELLA	UD	Friuli-Venezia Giulia	€	694.539,75
921	COMUNE DI PALAZZOLO VERCELLESE	VC	Piemonte	€	15.082,98
922	COMUNE DI PALENA	CH	Abruzzo	€	90.218,31
923	COMUNE DI PALERMO	PA	Sicilia	€	524.478,47
924	COMUNE DI PALOMBARO	CH	Abruzzo	€	107.367,99
925	COMUNE DI PANCALIERI	TO	Piemonte	€	34.640,85
926	COMUNE DI PARABIAGO	MI	Lombardia	€	496.947,99
927	COMUNE DI PARABITA	LE	Puglia	€	82.247,60
928	COMUNE DI PARMA	PR	Emilia-Romagna	€	2.351.749,10
929	COMUNE DI PARTANNA	TP	Sicilia	€	116.000,00
930	COMUNE DI PATERNO	CT	Sicilia	€	688.218,73
931	COMUNE DI PAVAROLO	TO	Piemonte	€	-
932	COMUNE DI PAVIA	PV	Lombardia	€	211.398,01
933	COMUNE DI PAVIA DI UDINE	UD	Friuli-Venezia Giulia	€	300.000,00
934	COMUNE DI PAVONE CANAVESE	TO	Piemonte	€	31.087,94
935	COMUNE DI PAVONE DEL MELLA	BS	Lombardia	€	80.762,05
936	COMUNE DI PAVULLO NEL FRIGNANO	MO	Emilia-Romagna	€	28.008,00
937	COMUNE DI PECETTO TORINESE	TO	Piemonte	€	40.000,00
938	COMUNE DI PEDAVENA	BL	Veneto	€	51.517,16
939	COMUNE DI PEDRENGO	BG	Lombardia	€	67.865,74
940	COMUNE DI PEGLIO	PU	Marche	€	-
941	COMUNE DI PELLA	NO	Piemonte	€	43.523,12
942	COMUNE DI PERGINE VALSUGANA	TN	Trentino-Alto Adige	€	388.142,30
943	COMUNE DI PEROSA ARGENTINA	TO	Piemonte	€	26.868,87
944	COMUNE DI PERTUSIO	TO	Piemonte	€	86.158,01
945	COMUNE DI PERUGIA	PG	Umbria	€	179.220,30
946	COMUNE DI PESARO	PU	Marche	€	640.411,63
947	COMUNE DI PESCAROLO ED UNITI	CR	Lombardia	€	39.878,89
948	COMUNE DI PESCOLOSTANZO	AQ	Abruzzo	€	14.211,63
949	COMUNE DI PESSANO CON BORNAGO	MI	Lombardia	€	190.000,00
950	COMUNE DI PETRALIA SOPRANA	PA	Sicilia	€	22.205,67
951	COMUNE DI PETRILO	MC	Marche	€	618.650,07
952	COMUNE DI PETRITOLI	FM	Marche	€	-
953	COMUNE DI PIAGGE	PU	Marche	€	200.699,80
954	COMUNE DI PIANEZZE	VI	Veneto	€	35.529,08
955	COMUNE DI PIENZA	SI	Toscana	€	452.510,00
956	COMUNE DI PIETRADEFUSI	AV	Campania	€	133.234,04
957	COMUNE DI PIETRAFITTA	CS	Calabria	€	40.124,32
958	COMUNE DI PIEVE EMANUELE	MI	Lombardia	€	273.129,79
959	COMUNE DI PIEVE LIGURE	GE	Liguria	€	35.529,08
960	COMUNE DI PIEVE SAN GIACOMO	CR	Lombardia	€	40.139,88
961	COMUNE DI PIEVEPELAGO	MO	Emilia-Romagna	€	93.140,00
962	COMUNE DI PINCARA	RO	Veneto	€	22.205,67
963	COMUNE DI PINETO	TE	Abruzzo	€	334.499,53
964	COMUNE DI PINO TORINESE	TO	Piemonte	€	407.939,92
965	COMUNE DI PIOBESI TORINESE	TO	Piemonte	€	33.000,00
966	COMUNE DI PIOSSASCO	TO	Piemonte	€	25.000,00
967	COMUNE DI PIOVENE ROCCHETTE	VI	Veneto	€	116.439,32
968	COMUNE DI PIRAINO	ME	Sicilia	€	-
969	COMUNE DI PISA	PI	Toscana	€	655.040,00
970	COMUNE DI POCENIA	UD	Friuli-Venezia Giulia	€	8.882,27
971	COMUNE DI POGGIBONSI	SI	Toscana	€	114.398,64
972	COMUNE DI POGGIO A CAIANO	PO	Toscana	€	973.518,94
973	COMUNE DI POGGIO PICENZE	AQ	Abruzzo	€	20.069,74
974	COMUNE DI POGGIO RENATICO	FE	Emilia-Romagna	€	44.411,35
975	COMUNE DI POGGIO RUSCO	MN	Lombardia	€	30.413,77
976	COMUNE DI POGGIOMARINO	NA	Campania	€	345.923,54
977	COMUNE DI POGLIANO MILANESE	MI	Lombardia	€	383.471,11
978	COMUNE DI POIRINO	TO	Piemonte	€	81.006,43
979	COMUNE DI POLESSELLA	RO	Veneto	€	193.855,53
980	COMUNE DI POLISTENA	RC	Calabria	€	303.129,21



PER COPIA CONFORME


ALLEGATO C

N.	Ente	Provincia	Regione	Esclusione di cui all'articolo 1, comma 713, della legge n. 208 del 2015
981	COMUNE DI POLLENZA	MC	Marche	€ 66.617,02
982	COMUNE DI POLONGHERA	CN	Piemonte	€ 211.447,81
983	COMUNE DI POMARANZE	PI	Toscana	€ 173.204,26
984	COMUNE DI POMIGLIANO D'ARCO	NA	Campania	€ 991.068,98
985	COMUNE DI PONCARALE	BS	Lombardia	€ 668.999,06
986	COMUNE DI PONSO	PD	Veneto	€ 37.749,65
987	COMUNE DI PONTASSIEVE	FI	Toscana	€ 240.709,50
988	COMUNE DI PONTE DI PIAVE	TV	Veneto	€ 144.352,82
989	COMUNE DI PONTE NELLE ALPI	BL	Veneto	€ 91.627,00
990	COMUNE DI PONTE SAN PIETRO	BG	Lombardia	€ 213.174,47
991	COMUNE DI PONTENURE	PC	Emilia-Romagna	€ 468.299,26
992	COMUNE DI PONTERANICA	BG	Lombardia	€ 650.346,19
993	COMUNE DI PONTEVICO	BS	Lombardia	€ 82.799,16
994	COMUNE DI PONTIROLO NUOVO	BG	Lombardia	€ 133.234,04
995	COMUNE DI POPPI	AR	Toscana	€ 155.439,72
996	COMUNE DI PORCARI	LU	Toscana	€ 270.642,75
997	COMUNE DI PORCIA	PN	Friuli-Venezia Giulia	€ 275.528,89
998	COMUNE DI PORLEZZA	CO	Lombardia	€ 310.879,43
999	COMUNE DI PORTO CERESIO	VA	Lombardia	€ 153.869,47
1000	COMUNE DI PORTO RECANATI	MC	Marche	€ 120.419,64
1001	COMUNE DI PORTOFERRAIO	LI	Toscana	€ 498.180,29
1002	COMUNE DI PORTOGRUARO	VE	Veneto	€ 251.538,33
1003	COMUNE DI PORTOMAGGIORE	FE	Emilia-Romagna	€ 394.467,38
1004	COMUNE DI POSSAGNO	TV	Veneto	€ 597.274,26
1005	COMUNE DI POTENZA PICENA	MC	Marche	€ 750.000,00
1006	COMUNE DI POZZANOVO	PD	Veneto	€ 73.278,72
1007	COMUNE DI POZZUOLI	NA	Campania	€ 1.110.283,69
1008	COMUNE DI PRADALUNGA	BG	Lombardia	€ 64.396,45
1009	COMUNE DI PRALBOINO	BS	Lombardia	€ 167.249,56
1010	COMUNE DI PRASCORSANO	TO	Piemonte	€ 43.523,12
1011	COMUNE DI PRATA SANNITA	CE	Campania	€ 310.879,43
1012	COMUNE DI PRATO	PO	Toscana	€ 483.532,99
1013	COMUNE DI PRATOLA SERRA	AV	Campania	€ 686.800,00
1014	COMUNE DI PREDAPPIO	FC	Emilia-Romagna	€ 121.827,88
1015	COMUNE DI PREGNANA MILANESE	MI	Lombardia	€ 328.473,19
1016	COMUNE DI PRESEGLIE	BS	Lombardia	€ -
1017	COMUNE DI PREVALLE	BS	Lombardia	€ 347.539,30
1018	COMUNE DI PRIGNANO SULLA SECCHIA	MO	Emilia-Romagna	€ 53.293,62
1019	COMUNE DI PRIOCCA	CN	Piemonte	€ 50.000,00
1020	COMUNE DI PROCIDA	NA	Campania	€ -
1021	COMUNE DI PROSERPIO	CO	Lombardia	€ 7.400,00
1022	COMUNE DI PUTIGNANO	BA	Puglia	€ 133.234,04
1023	COMUNE DI QUARTU SANT'ELENA	CA	Sardegna	€ 159.423,41
1024	COMUNE DI QUARTUCCIU	CA	Sardegna	€ -
1025	COMUNE DI QUATTRO CASTELLA	RE	Emilia-Romagna	€ 10.214,61
1026	COMUNE DI QUINTO VICENTINO	VI	Veneto	€ 131.013,48
1027	COMUNE DI RACALE	LE	Puglia	€ 127.460,57
1028	COMUNE DI RAGOGNA	UD	Friuli-Venezia Giulia	€ -
1029	COMUNE DI RAGUSA	RG	Sicilia	€ 141.228,09
1030	COMUNE DI RAPAGNANO	FM	Marche	€ 306.401,67
1031	COMUNE DI RAPALLO	GE	Liguria	€ 441.071,30
1032	COMUNE DI RAPINO	CH	Abruzzo	€ 100.349,50
1033	COMUNE DI RAPOLLA	PZ	Basilicata	€ 111.028,37
1034	COMUNE DI RAPONE	PZ	Basilicata	€ 88.822,70
1035	COMUNE DI RAVELLO	SA	Campania	€ 222.056,74
1036	COMUNE DI RAVENNA	RA	Emilia-Romagna	€ 2.988.524,82
1037	COMUNE DI REANO	TO	Piemonte	€ 147.625,40
1038	COMUNE DI RECETTO	NO	Piemonte	€ 66.617,02
1039	COMUNE DI REFRONTOLO	TV	Veneto	€ 97.704,96
1040	COMUNE DI REGALBUTO	EN	Sicilia	€ 37.463,70
1041	COMUNE DI REGGIO DI CALABRIA	RC	Calabria	€ 1.376.751,77
1042	COMUNE DI REGGIO NELL'EMILIA	RE	Emilia-Romagna	€ 285.780,00
1043	COMUNE DI REINO	BN	Campania	€ 141.228,09
1044	COMUNE DI REMANZACCO	UD	Friuli-Venezia Giulia	€ 66.617,02
1045	COMUNE DI RENDE	CS	Calabria	€ 388.375,01
1046	COMUNE DI REVINE LAGO	TV	Veneto	€ -
1047	COMUNE DI REZZATO	BS	Lombardia	€ 226.497,87
1048	COMUNE DI RIESI	CL	Sicilia	€ 24.152,82
1049	COMUNE DI RIFREDDO	CN	Piemonte	€ 18.963,65
1050	COMUNE DI RIGNANO GARGANICO	FG	Puglia	€ 266.912,20



ALLEGATO C

N.	Ente	Provincia	Regione	Esclusione di cui all'articolo 1, comma 713, della legge n. 208 del 2015
1051	COMUNE DI RIOLUNATO	MO	Emilia-Romagna	€ 19.410,00
1052	COMUNE DI RIPALTA CREMASCA	CR	Lombardia	€ 90.314,63
1053	COMUNE DI RIPE SAN GINESIO	MC	Marche	€ 160.000,00
1054	COMUNE DI RIVA PRESSO CHIERI	TO	Piemonte	€ -
1055	COMUNE DI RIVALBA	TO	Piemonte	€ 8.637,00
1056	COMUNE DI RIVALTA DI TORINO	TO	Piemonte	€ 402.205,16
1057	COMUNE DI RIVOLI VERONESE	VR	Veneto	€ 286.580,00
1058	COMUNE DI ROBASSOMERO	TO	Piemonte	€ 2.688.294,00
1059	COMUNE DI ROBBIATE	LC	Lombardia	€ 22.205,67
1060	COMUNE DI ROBECCO D'OGGIO	CR	Lombardia	€ -
1061	COMUNE DI ROBILANTE	CN	Piemonte	€ 97.354,13
1062	COMUNE DI ROCCA DE' BALDI	CN	Piemonte	€ 14.317,00
1063	COMUNE DI ROCCAFRANCA	BS	Lombardia	€ 177.645,39
1064	COMUNE DI ROCCALUMERA	ME	Sicilia	€ 27.300,00
1065	COMUNE DI ROCCARASO	AQ	Abruzzo	€ 222.056,74
1066	COMUNE DI ROCCAVIONE	CN	Piemonte	€ 57.734,75
1067	COMUNE DI RODELLO	CN	Piemonte	€ 4.358,00
1068	COMUNE DI RODIGO	MN	Lombardia	€ 123.845,71
1069	COMUNE DI ROÈ VOLCIANO	BS	Lombardia	€ 188.970,28
1070	COMUNE DI ROGENO	LC	Lombardia	€ 1.000.000,00
1071	COMUNE DI ROLETTO	TO	Piemonte	€ 28.566,13
1072	COMUNE DI ROMA	RM	Lazio	€ 18.162.953,20
1073	COMUNE DI ROMANO D'EZZELINO	VI	Veneto	€ 44.411,35
1074	COMUNE DI ROMANO DI LOMBARDIA	BG	Lombardia	€ 44.411,35
1075	COMUNE DI ROMENTINO	NO	Piemonte	€ 470.725,74
1076	COMUNE DI RONAGO	CO	Lombardia	€ 22.205,67
1077	COMUNE DI RONCÀ	VR	Veneto	€ 25.000,00
1078	COMUNE DI RONCADE	TV	Veneto	€ 83.009,71
1079	COMUNE DI RONCHI DEI LEGIONARI	GO	Friuli-Venezia Giulia	€ 582.425,07
1080	COMUNE DI RONCO BRIANTINO	MB	Lombardia	€ 681.225,66
1081	COMUNE DI RONDISSONE	TO	Piemonte	€ 40.069,69
1082	COMUNE DI ROSÀ	VI	Veneto	€ 2.544.780,99
1083	COMUNE DI ROSIGNANO MARITTIMO	LI	Toscana	€ 199.851,06
1084	COMUNE DI ROSIGNANO MONFERRATO	AL	Piemonte	€ 77.260,52
1085	COMUNE DI ROSSANO	CS	Calabria	€ 1.945.291,63
1086	COMUNE DI ROSSANO VENETO	VI	Veneto	€ 98.593,19
1087	COMUNE DI ROSSIGLIONE	GE	Liguria	€ 12.746,06
1088	COMUNE DI ROSTA	TO	Piemonte	€ 97.345,18
1089	COMUNE DI ROTONDELLA	MT	Basilicata	€ -
1090	COMUNE DI ROTONDI	AV	Campania	€ 85.831,15
1091	COMUNE DI ROTTOFRENO	PC	Emilia-Romagna	€ 528.464,84
1092	COMUNE DI ROVASENDA	VC	Piemonte	€ 31.087,94
1093	COMUNE DI ROVELLASCA	CO	Lombardia	€ 133.234,04
1094	COMUNE DI ROVERÈ VERONESE	VR	Veneto	€ 78.573,00
1095	COMUNE DI ROVETTA	BG	Lombardia	€ 111.028,37
1096	COMUNE DI ROZZANO	MI	Lombardia	€ 733.187,89
1097	COMUNE DI RUBIERA	RE	Emilia-Romagna	€ 84.381,56
1098	COMUNE DI RUFFANO	LE	Puglia	€ 1.317.977,00
1099	COMUNE DI SACCOLONGO	PD	Veneto	€ 21.672,74
1100	COMUNE DI SAINT-CHRISTOPHE	AO	Valle d'Aosta	€ 668.999,06
1101	COMUNE DI SALA BAGANZA	PR	Emilia-Romagna	€ 198.727,46
1102	COMUNE DI SALASSA	TO	Piemonte	€ 77.168,86
1103	COMUNE DI SALE DELLE LANGHE	CN	Piemonte	€ 17.729,45
1104	COMUNE DI SALERNO	SA	Campania	€ 199.851,06
1105	COMUNE DI SALGAREDA	TV	Veneto	€ 138.119,29
1106	COMUNE DI SALTARA	PU	Marche	€ 74.356,23
1107	COMUNE DI SALUDECIO	RN	Emilia-Romagna	€ 30.000,00
1108	COMUNE DI SALUSSOLA	BI	Piemonte	€ -
1109	COMUNE DI SALUZZO	CN	Piemonte	€ 119.466,52
1110	COMUNE DI SALVIROLA	CR	Lombardia	€ 13.379,69
1111	COMUNE DI SAMATZAI	CA	Sardegna	€ 46.631,91
1112	COMUNE DI SAMONE	TO	Piemonte	€ 61.731,77
1113	COMUNE DI SAN BASSANO	CR	Lombardia	€ 33.128,62
1114	COMUNE DI SAN BELLINO	RO	Veneto	€ 51.073,05
1115	COMUNE DI SAN BENEDETTO DEL TRONTO	AP	Marche	€ 167.249,56
1116	COMUNE DI SAN BENEDETTO VAL DI SAMBRO	BO	Emilia-Romagna	€ 64.396,45
1117	COMUNE DI SAN BONIFACIO	VR	Veneto	€ 1.176.900,71
1118	COMUNE DI SAN CESAREO	RM	Lazio	€ 532.936,17
1119	COMUNE DI SAN CESARIO DI LECCE	LE	Puglia	€ 284.270,00
1120	COMUNE DI SAN CESARIO SUL PANARO	MO	Emilia-Romagna	€ 56.700,00



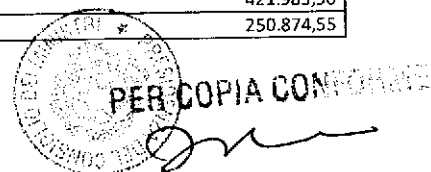
ALLEGATO C

N.	Ente	Provincia	Regione	Esclusione di cui all'articolo 1, comma 713, della legge n. 208 del 2015
1121	COMUNE DI SAN COLOMBANO AL LAMBRO	MI	Lombardia	€ 192.198,67
1122	COMUNE DI SAN COLOMBANO CERTENOLI	GE	Liguria	€ 44.400,00
1123	COMUNE DI SAN DANIELE DEL FRIULI	UD	Friuli-Venezia Giulia	€ 52.433,81
1124	COMUNE DI SAN FEDELE INTELVI	CO	Lombardia	€ -
1125	COMUNE DI SAN FELE	PZ	Basilicata	€ 100.349,90
1126	COMUNE DI SAN FELICE DEL BENACO	BS	Lombardia	€ 213.174,47
1127	COMUNE DI SAN FILIPPO DEL MELA	ME	Sicilia	€ -
1128	COMUNE DI SAN FIOR	TV	Veneto	€ 363.115,60
1129	COMUNE DI SAN FRANCESCO AL CAMPO	TO	Piemonte	€ 148.778,01
1130	COMUNE DI SAN GENNARO VESUVIANO	NA	Campania	€ -
1131	COMUNE DI SAN GERMANO CHISONE	TO	Piemonte	€ 17.764,54
1132	COMUNE DI SAN GERVASIO BRESCIANO	BS	Lombardia	€ 360.842,20
1133	COMUNE DI SAN GIMIGNANO	SI	Toscana	€ 103.694,72
1134	COMUNE DI SAN GIORGIO DELLE PERTICHE	PD	Veneto	€ 227.459,58
1135	COMUNE DI SAN GIORGIO DI MANTOVA	MN	Lombardia	€ 195.409,93
1136	COMUNE DI SAN GIORGIO DI NOGARO	UD	Friuli-Venezia Giulia	€ 80.802,45
1137	COMUNE DI SAN GIORGIO DI PIANO	BO	Emilia-Romagna	€ 100.349,50
1138	COMUNE DI SAN GIORGIO LA MOLARA	BN	Campania	€ 293.114,89
1139	COMUNE DI SAN GIORGIO PIACENTINO	PC	Emilia-Romagna	€ 19.985,11
1140	COMUNE DI SAN GIOVANNI IN CROCE	CR	Lombardia	€ 50.174,75
1141	COMUNE DI SAN GIUSEPPE VESUVIANO	NA	Campania	€ 220.276,73
1142	COMUNE DI SAN GIUSTO CANAVESE	TO	Piemonte	€ 57.290,64
1143	COMUNE DI SAN LAZZARO DI SAVENA	BO	Emilia-Romagna	€ 216.587,23
1144	COMUNE DI SAN LORENZO AL MARE	IM	Liguria	€ 50.000,00
1145	COMUNE DI SAN MARCELLO PISTOIESE	PT	Toscana	€ 55.514,18
1146	COMUNE DI SAN MARCO ARGENTANO	CS	Calabria	€ 32.624,30
1147	COMUNE DI SAN MARCO D'ALUNZIO	ME	Sicilia	€ 14.783,65
1148	COMUNE DI SAN MARTINO AL TAGLIAMENTO	PN	Friuli-Venezia Giulia	€ 22.205,67
1149	COMUNE DI SAN MARTINO DI VENEZZE	RO	Veneto	€ 122.131,21
1150	COMUNE DI SAN MARTINO IN STRADA	LO	Lombardia	€ -
1151	COMUNE DI SAN MARTINO SANNITA	BN	Campania	€ 690.000,00
1152	COMUNE DI SAN MARTINO SICCOMARIO	PV	Lombardia	€ 196.589,23
1153	COMUNE DI SAN MARZANO OLIVETO	AT	Piemonte	€ -
1154	COMUNE DI SAN MAURIZIO CANAVESE	TO	Piemonte	€ 80.279,76
1155	COMUNE DI SAN MAURO PASCOLI	FC	Emilia-Romagna	€ 1.180.593,65
1156	COMUNE DI SAN MICHELE AL TAGLIAMENTO	VE	Veneto	€ 183.974,80
1157	COMUNE DI SAN MICHELE SALENTINO	BR	Puglia	€ 102.146,10
1158	COMUNE DI SAN PAOLO DI JESI	AN	Marche	€ 100.349,89
1159	COMUNE DI SAN PIETRO IN CASALE	BO	Emilia-Romagna	€ 62.175,89
1160	COMUNE DI SAN PIETRO VERNOTICO	BR	Puglia	€ 355.909,43
1161	COMUNE DI SAN RAFFAELE CIMENA	TO	Piemonte	€ 27.852,00
1162	COMUNE DI SAN ROCCO AL PORTO	LO	Lombardia	€ 142.601,44
1163	COMUNE DI SAN SALVATORE DI FITALIA	ME	Sicilia	€ 63.020,81
1164	COMUNE DI SAN SALVO	CH	Abruzzo	€ 204.292,20
1165	COMUNE DI SAN SEBASTIANO DA PO	TO	Piemonte	€ 88.153,86
1166	COMUNE DI SAN SECONDO DI PINEROLO	TO	Piemonte	€ 86.969,91
1167	COMUNE DI SAN SEVERINO MARCHE	MC	Marche	€ 201.556,75
1168	COMUNE DI SAN SPERATE	CA	Sardegna	€ 240.839,74
1169	COMUNE DI SAN VENDEMIANO	TV	Veneto	€ 17.658,40
1170	COMUNE DI SAN VINCENZO VALLE ROVETO	AQ	Abruzzo	€ 96.213,50
1171	COMUNE DI SAN VITALIANO	NA	Campania	€ 102.146,10
1172	COMUNE DI SAN VITTORE OLONA	MI	Lombardia	€ 63.064,11
1173	COMUNE DI SAN ZENONE AL LAMBRO	MI	Lombardia	€ 133.799,73
1174	COMUNE DI SAN ZENONE DEGLI EZZELINI	TV	Veneto	€ 222.056,74
1175	COMUNE DI SANGANO	TO	Piemonte	€ 23.243,33
1176	COMUNE DI SANGINETO	CS	Calabria	€ 92.908,54
1177	COMUNE DI SANREMO	IM	Liguria	€ 797.282,74
1178	COMUNE DI SANTA CROCE SULL'ARNO	PI	Toscana	€ 88.822,70
1179	COMUNE DI SANTA FIORA	GR	Toscana	€ 13.323,40
1180	COMUNE DI SANTA GIUSTA	OR	Sardegna	€ 100.349,50
1181	COMUNE DI SANTA GIUSTINA	BL	Veneto	€ 399.702,13
1182	COMUNE DI SANTA GIUSTINA IN COLLE	PD	Veneto	€ -
1183	COMUNE DI SANTA MARGHERITA DI BELICE	AG	Sicilia	€ 197.804,35
1184	COMUNE DI SANTA MARGHERITA LIGURE	GE	Liguria	€ 181.145,00
1185	COMUNE DI SANTA MARIA A MONTE	PI	Toscana	€ 197.804,35
1186	COMUNE DI SANTA MARIA DEL CEDRO	CS	Calabria	€ 39.819,21
1187	COMUNE DI SANTA MARIA DELLA VERSA	PV	Lombardia	€ 28.867,38
1188	COMUNE DI SANTA MARIA HOÈ	LC	Lombardia	€ 177.645,39
1189	COMUNE DI SANTA PAOLINA	AV	Campania	€ 102.146,10
1190	COMUNE DI SANTA TERESA DI RIVA	ME	Sicilia	€ 175.424,82



ALLEGATO C

N.	Ente	Provincia	Regione	Esclusione di cui all'articolo 1, comma 713, delle legge n. 208 del 2015	
1191	COMUNE DI SANT'AGATA BOLOGNESE	BO	Emilia-Romagna	€	164.883,76
1192	COMUNE DI SANT'AGOSTINO	FE	Emilia-Romagna	€	610.000,00
1193	COMUNE DI SANT'ALESSIO SICULO	ME	Sicilia	€	-
1194	COMUNE DI SANT'ANTONIO ABATE	NA	Campania	€	455.216,31
1195	COMUNE DI SANTENA	TO	Piemonte	€	355.290,78
1196	COMUNE DI SANTERAMO IN COLLE	BA	Puglia	€	79.940,43
1197	COMUNE DI SANTILARIO D'ENZA	RE	Emilia-Romagna	€	417.466,67
1198	COMUNE DI SANTO STEFANO DI MAGRA	SP	Liguria	€	17.472,22
1199	COMUNE DI SANTO STEFANO TICINO	MI	Lombardia	€	99.925,53
1200	COMUNE DI SAREZZO	BS	Lombardia	€	239.821,28
1201	COMUNE DI SARMATO	PC	Emilia-Romagna	€	107.963,99
1202	COMUNE DI SARNO	SA	Campania	€	802.715,57
1203	COMUNE DI SARONNO	VA	Lombardia	€	255.365,25
1204	COMUNE DI SARTEANO	SI	Toscana	€	42.280,75
1205	COMUNE DI SASSELLO	SV	Liguria	€	72.291,90
1206	COMUNE DI SAVA	TA	Puglia	€	69.790,21
1207	COMUNE DI SAVIANO	NA	Campania	€	115.482,83
1208	COMUNE DI SAVIGNANO SUL PANARO	MO	Emilia-Romagna	€	-
1209	COMUNE DI SAVIGNANO SUL RUBICONE	FC	Emilia-Romagna	€	66.899,66
1210	COMUNE DI SCANDIANO	RE	Emilia-Romagna	€	306.181,20
1211	COMUNE DI SCANDICCI	FI	Toscana	€	32.307,38
1212	COMUNE DI SCANZOROSCIATE	BG	Lombardia	€	67.836,57
1213	COMUNE DI SCARLINO	GR	Toscana	€	427.709,70
1214	COMUNE DI SCHIO	VI	Veneto	€	175.946,81
1215	COMUNE DI SCHIVENOGLIA	MN	Lombardia	€	200.000,00
1216	COMUNE DI SCIACCA	AG	Sicilia	€	519.644,15
1217	COMUNE DI SCORZÈ	VE	Veneto	€	153.869,47
1218	COMUNE DI SEDICO	BL	Veneto	€	11.635,77
1219	COMUNE DI SEDRIANO	MI	Lombardia	€	133.799,73
1220	COMUNE DI SEGRATE	MI	Lombardia	€	10.231,49
1221	COMUNE DI SELARGIUS	CA	Sardegna	€	341.600,98
1222	COMUNE DI SENIGALLIA	AN	Marche	€	577.347,52
1223	COMUNE DI SEQUALS	PN	Friuli-Venezia Giulia	€	100.000,00
1224	COMUNE DI SEREGNO	MB	Lombardia	€	679.493,62
1225	COMUNE DI SEREN DEL GRAPPA	BL	Veneto	€	4.946,65
1226	COMUNE DI SERIATE	BG	Lombardia	€	253.144,68
1227	COMUNE DI SERRAMANNA	VS	Sardegna	€	21.664,00
1228	COMUNE DI SERRAMAZZONI	MO	Emilia-Romagna	€	28.376,00
1229	COMUNE DI SERRENTI	VS	Sardegna	€	222.364,58
1230	COMUNE DI SERVIGLIANO	FM	Marche	€	157.660,28
1231	COMUNE DI SESTO SAN GIOVANNI	MI	Lombardia	€	967.707,13
1232	COMUNE DI SESTU	CA	Sardegna	€	274.740,59
1233	COMUNE DI SETTIMO MILANESE	MI	Lombardia	€	133.323,57
1234	COMUNE DI SEVESO	MB	Lombardia	€	401.386,65
1235	COMUNE DI SGURGOLA	FR	Lazio	€	367.183,00
1236	COMUNE DI SIDERNO	RC	Calabria	€	-
1237	COMUNE DI SIGNA	FI	Toscana	€	275.488,88
1238	COMUNE DI SILIQUA	CA	Sardegna	€	170.296,69
1239	COMUNE DI SINALUNGA	SI	Toscana	€	163.561,66
1240	COMUNE DI SINNAI	CA	Sardegna	€	88.822,70
1241	COMUNE DI SIRONE	LC	Lombardia	€	66.899,66
1242	COMUNE DI SIRTORI	LC	Lombardia	€	35.001,64
1243	COMUNE DI SIZIANO	PV	Lombardia	€	66.899,66
1244	COMUNE DI SOAVE	VR	Veneto	€	400.000,00
1245	COMUNE DI SOGLIANO AL RUBICONE	FC	Emilia-Romagna	€	468.299,49
1246	COMUNE DI SOLAROLO RAINERIO	CR	Lombardia	€	63.554,84
1247	COMUNE DI SOLBIATE OLONA	VA	Lombardia	€	323.195,10
1248	COMUNE DI SOMMA LOMBARDO	VA	Lombardia	€	272.951,70
1249	COMUNE DI SOMMA VESUVIANA	NA	Campania	€	444.848,93
1250	COMUNE DI SOMMARIVA DEL BOSCO	CN	Piemonte	€	21.716,26
1251	COMUNE DI SOMMO	PV	Lombardia	€	84.947,04
1252	COMUNE DI SORAGNA	PR	Emilia-Romagna	€	-
1253	COMUNE DI SORBOLO	PR	Emilia-Romagna	€	150.692,51
1254	COMUNE DI SORDIO	LO	Lombardia	€	66.865,28
1255	COMUNE DI SORESINA	CR	Lombardia	€	32.884,38
1256	COMUNE DI SORIANO NEL CIMINO	VT	Lazio	€	180.161,29
1257	COMUNE DI SORRENTO	NA	Campania	€	275.350,35
1258	COMUNE DI SOTTO IL MONTE GIOVANNI XXIII	BG	Lombardia	€	420.000,00
1259	COMUNE DI SOVERE	BG	Lombardia	€	421.983,90
1260	COMUNE DI SOVICILLE	SI	Toscana	€	250.874,55




ALLEGATO C

N.	Ente	Provincia	Regione	Esclusione di cui all'articolo 1, comma 713, delle legge n. 208 del 2015
1261	COMUNE DI SOZZAGO	NO	Piemonte	€ 45.260,56
1262	COMUNE DI SPADOLA	VV	Calabria	€ 310.879,43
1263	COMUNE DI SPINEA	VE	Veneto	€ 97.704,96
1264	COMUNE DI SPRESIANO	TV	Veneto	€ -
1265	COMUNE DI SQUINZANO	LE	Puglia	€ 239.622,31
1266	COMUNE DI STAGNO LOMBARDO	CR	Lombardia	€ -
1267	COMUNE DI STANGHELLA	PD	Veneto	€ -
1268	COMUNE DI STELLA	SV	Liguria	€ 133.234,04
1269	COMUNE DI STEZZANO	BG	Lombardia	€ 2.224.633,68
1270	COMUNE DI STINTINO	SS	Sardegna	€ 133.799,73
1271	COMUNE DI STRA	VE	Veneto	€ 86.969,81
1272	COMUNE DI STRADELLA	PV	Lombardia	€ 72.488,53
1273	COMUNE DI STRESA	VB	Piemonte	€ 70.166,08
1274	COMUNE DI STREVI	AL	Piemonte	€ 83.624,91
1275	COMUNE DI SUBBIANO	AR	Toscana	€ 354.137,50
1276	COMUNE DI SUELLO	LC	Lombardia	€ 33.449,83
1277	COMUNE DI SUSÀ	TO	Piemonte	€ 153.869,47
1278	COMUNE DI SUSEGANA	TV	Veneto	€ 375.000,00
1279	COMUNE DI SUZZARA	MN	Lombardia	€ 464.609,74
1280	COMUNE DI TAGLIACOZZO	AQ	Abruzzo	€ 421.907,80
1281	COMUNE DI TAINO	VA	Lombardia	€ 7.994,04
1282	COMUNE DI TALAMONA	SO	Lombardia	€ 159.170,27
1283	COMUNE DI TALANA	OG	Sardegna	€ 151.635,88
1284	COMUNE DI TARENTO	UD	Friuli-Venezia Giulia	€ 304.855,70
1285	COMUNE DI TAURIANOVA	RC	Calabria	€ 160.933,52
1286	COMUNE DI TAVULLIA	PU	Marche	€ 177.645,39
1287	COMUNE DI TEGLIO	SO	Lombardia	€ 140.155,26
1288	COMUNE DI TEOLO	PD	Veneto	€ 282.739,75
1289	COMUNE DI TERLIZZI	BA	Puglia	€ 321.468,09
1290	COMUNE DI TERRAGNOLO	TN	Trentino-Alto Adige	€ 133.234,04
1291	COMUNE DI TERRALBA	OR	Sardegna	€ 152.344,25
1292	COMUNE DI TERRANUOVA BRACCIOLINI	AR	Toscana	€ -
1293	COMUNE DI TERRUGGIA	AL	Piemonte	€ 44.000,00
1294	COMUNE DI TERTENIA	OG	Sardegna	€ 159.603,72
1295	COMUNE DI TERZO D'AQUILEIA	UD	Friuli-Venezia Giulia	€ 24.426,24
1296	COMUNE DI THIENE	VI	Veneto	€ 104.585,17
1297	COMUNE DI TIRANO	SO	Lombardia	€ 581.912,62
1298	COMUNE DI TISSI	SS	Sardegna	€ 61.609,00
1299	COMUNE DI TIZZANO VAL PARMA	PR	Emilia-Romagna	€ 60.000,00
1300	COMUNE DI TORBOLE CASAGLIA	BS	Lombardia	€ 405.000,00
1301	COMUNE DI TORGIANO	PG	Umbria	€ 225.875,00
1302	COMUNE DI TORINO	TO	Piemonte	€ 3.748.532,61
1303	COMUNE DI TORINO DI SANGRO	CH	Abruzzo	€ 304.661,84
1304	COMUNE DI TORRE DE' BUSI	LC	Lombardia	€ -
1305	COMUNE DI TORRE DI MOSTO	VE	Veneto	€ 100.349,50
1306	COMUNE DI TORRE D'ISOLA	PV	Lombardia	€ 29.435,97
1307	COMUNE DI TORRE MONDOVI	CN	Piemonte	€ 13.323,40
1308	COMUNE DI TORREGLIA	PD	Veneto	€ 195.300,00
1309	COMUNE DI TORREVECCHIA TEATINA	CH	Abruzzo	€ 66.899,66
1310	COMUNE DI TORRI DI QUARTESOLO	VI	Veneto	€ 109.046,68
1311	COMUNE DI TORRICELLA PELIGNA	CH	Abruzzo	€ 15.786,99
1312	COMUNE DI TORRIGLIA	GE	Liguria	€ 62.175,89
1313	COMUNE DI TOSCOLANO-MADERNO	BS	Lombardia	€ 222.056,74
1314	COMUNE DI TOVO SAN GIACOMO	SV	Liguria	€ 25.000,00
1315	COMUNE DI TRADATE	VA	Lombardia	€ 93.596,26
1316	COMUNE DI TRAPANI	TP	Sicilia	€ 790.250,77
1317	COMUNE DI TRAVAGLIATO	BS	Lombardia	€ 2.453.402,07
1318	COMUNE DI TRAVERSETOLO	PR	Emilia-Romagna	€ 280.279,76
1319	COMUNE DI TREISO	CN	Piemonte	€ 43.523,12
1320	COMUNE DI TREVIOLO	BG	Lombardia	€ 53.519,94
1321	COMUNE DI TREZZANO ROSA	MI	Lombardia	€ 399.702,13
1322	COMUNE DI TREZZO SULL'ADDA	MI	Lombardia	€ 413.833,39
1323	COMUNE DI TRICARICO	MT	Basilicata	€ 670.000,00
1324	COMUNE DI TRICHIANA	BL	Veneto	€ 460.989,79
1325	COMUNE DI TRIESTE	TS	Friuli-Venezia Giulia	€ 1.041.303,00
1326	COMUNE DI TRIGGIANO	BA	Puglia	€ 204.292,20
1327	COMUNE DI TRIGOLO	CR	Lombardia	€ 42.190,78
1328	COMUNE DI TRINO	VC	Piemonte	€ 272.205,67
1329	COMUNE DI TRIORA	IM	Liguria	€ 3.600,00
1330	COMUNE DI TRIUGGIO	MB	Lombardia	€ 122.616,34




ALLEGATO C

N.	Ente	Provincia	Regione	Esclusione di cui all'articolo 1, comma 713, delle legge n. 208 del 2015
1331	COMUNE DI TRIVERO	BI	Piemonte	€ 133.799,73
1332	COMUNE DI TROFARELLO	TO	Piemonte	€ 318.333,20
1333	COMUNE DI TROINA	EN	Sicilia	€ 147.179,83
1334	COMUNE DI TRUCCAZZANO	MI	Lombardia	€ 900.000,00
1335	COMUNE DI TUILI	VS	Sardegna	€ -
1336	COMUNE DI TURRIACO	GO	Friuli-Venezia Giulia	€ 44.411,35
1337	COMUNE DI UDINE	UD	Friuli-Venezia Giulia	€ 474.493,06
1338	COMUNE DI UGGIATE-TREVANO	CO	Lombardia	€ 13.663,39
1339	COMUNE DI ULÀ TIRSO	OR	Sardegna	€ 44.344,73
1340	COMUNE DI URAGO D'OGLIO	BS	Lombardia	€ 604.351,77
1341	COMUNE DI URAS	OR	Sardegna	€ 301.049,30
1342	COMUNE DI URGNANO	BG	Lombardia	€ 99.037,30
1343	COMUNE DI URZULEI	OG	Sardegna	€ 82.160,99
1344	COMUNE DI USINI	SS	Sardegna	€ -
1345	COMUNE DI VACRI	CH	Abruzzo	€ 133.234,04
1346	COMUNE DI VADO LIGURE	SV	Liguria	€ 100.000,00
1347	COMUNE DI VAIANO	PO	Toscana	€ 219.836,17
1348	COMUNE DI VAIE	TO	Piemonte	€ 37.909,53
1349	COMUNE DI VAL DELLA TORRE	TO	Piemonte	€ 5.821,00
1350	COMUNE DI VALBREMBO	BG	Lombardia	€ 51.073,05
1351	COMUNE DI VALDENGO	BI	Piemonte	€ 7.994,04
1352	COMUNE DI VALDOBBIADENE	TV	Veneto	€ 213.174,47
1353	COMUNE DI VALGANNA	VA	Lombardia	€ 35.529,08
1354	COMUNE DI VALLECROSA	IM	Liguria	€ 97.749,65
1355	COMUNE DI VALMACCA	AL	Piemonte	€ 97.004,67
1356	COMUNE DI VALMADRERA	LC	Lombardia	€ 690.596,45
1357	COMUNE DI VALPERGA	TO	Piemonte	€ 7.994,04
1358	COMUNE DI VALSOLDA	CO	Lombardia	€ 133.799,73
1359	COMUNE DI VALTOURNENCHE	AO	Valle d'Aosta	€ 222.056,74
1360	COMUNE DI VANZAGHELLO	MI	Lombardia	€ 42.815,95
1361	COMUNE DI VANZAGO	MI	Lombardia	€ 99.925,53
1362	COMUNE DI VAPRIO D'ADDA	MI	Lombardia	€ 133.799,73
1363	COMUNE DI VAPRIO D'AGOGNA	NO	Piemonte	€ 62.843,66
1364	COMUNE DI VARALLO	VC	Piemonte	€ 44.411,35
1365	COMUNE DI VARAZZE	SV	Liguria	€ 109.696,03
1366	COMUNE DI VAREDO	MB	Lombardia	€ 21.672,74
1367	COMUNE DI VARESE	VA	Lombardia	€ 469.420,45
1368	COMUNE DI VASANELLO	VT	Lazio	€ -
1369	COMUNE DI VAZZOLA	TV	Veneto	€ 37.749,65
1370	COMUNE DI VEDANO OLONA	VA	Lombardia	€ 88.822,70
1371	COMUNE DI VEDUGGIO CON COLZANO	MB	Lombardia	€ 133.728,13
1372	COMUNE DI VEGGIANO	PD	Veneto	€ 210.816,00
1373	COMUNE DI VELLEZZO BELLINI	PV	Lombardia	€ 334.499,53
1374	COMUNE DI VELO D'ASTICO	VI	Veneto	€ 22.205,67
1375	COMUNE DI VENAFRO	IS	Molise	€ 38.299,46
1376	COMUNE DI VENASCA	CN	Piemonte	€ 65.561,93
1377	COMUNE DI VENEGONO INFERIORE	VA	Lombardia	€ 133.234,04
1378	COMUNE DI VENEZIA	VE	Veneto	€ 899.261,39
1379	COMUNE DI VENIANO	CO	Lombardia	€ 47.397,93
1380	COMUNE DI VENTIMIGLIA	IM	Liguria	€ 24.426,24
1381	COMUNE DI VERBANIA	VB	Piemonte	€ 36.639,36
1382	COMUNE DI VERBICARO	CS	Calabria	€ 518.543,78
1383	COMUNE DI VERCELLI	VC	Piemonte	€ 73.484,95
1384	COMUNE DI VERNIO	PO	Toscana	€ 266.468,09
1385	COMUNE DI VEROLANUOVA	BS	Lombardia	€ 373.301,32
1386	COMUNE DI VEROLI	FR	Lazio	€ 245.756,86
1387	COMUNE DI VERONA	VR	Veneto	€ 3.046.147,45
1388	COMUNE DI VERZUOLO	CN	Piemonte	€ 371.882,17
1389	COMUNE DI VESPOLATE	NO	Piemonte	€ 44.411,35
1390	COMUNE DI VESTIGNÉ	TO	Piemonte	€ 4.205,31
1391	COMUNE DI VESTONE	BS	Lombardia	€ 15.506,44
1392	COMUNE DI VEZZA D'OGLIO	BS	Lombardia	€ 16.643,60
1393	COMUNE DI VIAGRANDE	CT	Sicilia	€ 37.372,15
1394	COMUNE DI VICENZA	VI	Veneto	€ 355.439,72
1395	COMUNE DI VIDIGULFO	PV	Lombardia	€ 1.020.794,82
1396	COMUNE DI VIGANÒ	LC	Lombardia	€ 19.847,85
1397	COMUNE DI VIGGIÙ	VA	Lombardia	€ 80.134,48
1398	COMUNE DI VIGLIANO BIELLESE	BI	Piemonte	€ 104.015,83
1399	COMUNE DI VIGNATE	MI	Lombardia	€ 1.271.098,46
1400	COMUNE DI VIGNOLA	MO	Emilia-Romagna	€ 237.447,67



ALLEGATO C

N.	Ente	Provincia	Regione	Esclusione di cui all'articolo 1, comma 713, della legge n. 208 del 2015
1401	COMUNE DI VIGNONE	VB	Piemonte	€ 132.461,64
1402	COMUNE DI VIGONE	TO	Piemonte	€ 100.000,00
1403	COMUNE DI VILLA CARCINA	BS	Lombardia	€ 141.050,44
1404	COMUNE DI VILLA CORTESE	MI	Lombardia	€ 250.000,51
1405	COMUNE DI VILLA DI TIRANO	SO	Lombardia	€ 30.257,18
1406	COMUNE DI VILLA D'OGNA	BG	Lombardia	€ 254.219,72
1407	COMUNE DI VILLA ESTENSE	PD	Veneto	€ 91.416,94
1408	COMUNE DI VILLA GUARDIA	CO	Lombardia	€ 1.500.000,00
1409	COMUNE DI VILLACHIARA	BS	Lombardia	€ 756,64
1410	COMUNE DI VILLAFALLETTO	CN	Piemonte	€ -
1411	COMUNE DI VILLAFRANCA PADOVANA	PD	Veneto	€ 104.694,24
1412	COMUNE DI VILLANOVA D'ASTI	AT	Piemonte	€ 89.613,91
1413	COMUNE DI VILLANOVA SULL'ARDA	PC	Emilia-Romagna	€ 11.102,84
1414	COMUNE DI VILLANTERIO	PV	Lombardia	€ 19.141,29
1415	COMUNE DI VILLANOVA SUL CLISI	BS	Lombardia	€ 377.496,45
1416	COMUNE DI VILLAPIANA	CS	Calabria	€ 124.351,77
1417	COMUNE DI VILLAPUTZU	CA	Sardegna	€ 121.946,90
1418	COMUNE DI VILLARBASSE	TO	Piemonte	€ 28.867,38
1419	COMUNE DI VILLAREGGIA	TO	Piemonte	€ 10.880,78
1420	COMUNE DI VILLASTELLONE	TO	Piemonte	€ 248.259,43
1421	COMUNE DI VILLATA	VC	Piemonte	€ 92.640,50
1422	COMUNE DI VILLORBA	TV	Veneto	€ 347.373,12
1423	COMUNE DI VIMERCATE	MB	Lombardia	€ 148.778,01
1424	COMUNE DI VINOVO	TO	Piemonte	€ 565.479,50
1425	COMUNE DI VIGONE	AL	Piemonte	€ 25.179,61
1426	COMUNE DI VISTORIO	TO	Piemonte	€ 59.955,32
1427	COMUNE DI VITORCHIANO	VT	Lazio	€ 282.678,23
1428	COMUNE DI VITTORIA	RG	Sicilia	€ -
1429	COMUNE DI VITULAZIO	CE	Campania	€ 435.231,21
1430	COMUNE DI VO'	PD	Veneto	€ 14.367,07
1431	COMUNE DI VOGHIERA	FE	Emilia-Romagna	€ 113.095,90
1432	COMUNE DI VOLPAGO DEL MONTELLO	TV	Veneto	€ 874.903,55
1433	COMUNE DI VOLPIANO	TO	Piemonte	€ 265.138,95
1434	COMUNE DI VOLTERRA	PI	Toscana	€ 199.851,06
1435	COMUNE DI VOLVERA	TO	Piemonte	€ 85.216,74
1436	COMUNE DI ZELO BUON PERSICO	LO	Lombardia	€ -
1437	COMUNE DI ZINASCO	PV	Lombardia	€ 55.514,18
1438	COMUNE DI ZOAGLI	GE	Liguria	€ 62.305,00
1439	COMUNE DI ZOGLNO	BG	Lombardia	€ 46.631,91
1440	COMUNE DI ZOLA PREDOSA	BO	Emilia-Romagna	€ 133.234,04
1441	COMUNE DI ZUGLIANO	VI	Veneto	€ 41.570,76
1442	PROVINCIA DI AGRIGENTO	AG	Sicilia	€ 892.702,42
1443	PROVINCIA DI ANCONA	AN	Marche	€ 890.999,27
1444	PROVINCIA DI AREZZO	AR	Toscana	€ 228.606,78
1445	PROVINCIA DI ASTI	AT	Piemonte	€ 449.366,73
1446	PROVINCIA DI AVELLINO	AV	Campania	€ 110.000,00
1447	PROVINCIA DI BELLUNO	BL	Veneto	€ 667.526,00
1448	PROVINCIA DI BENEVENTO	BN	Campania	€ 512.375,94
1449	PROVINCIA DI BERGAMO	BG	Lombardia	€ 1.057.794,21
1450	PROVINCIA DI BIELLA	BI	Piemonte	€ 234.149,75
1451	PROVINCIA DI BRESCIA	BS	Lombardia	€ 760.757,11
1452	PROVINCIA DI BRINDISI	BR	Puglia	€ 383.060,31
1453	PROVINCIA DI CAMPOBASSO	CB	Molise	€ 847.734,13
1454	PROVINCIA DI CATANIA	CT	Sicilia	€ 696.149,65
1455	PROVINCIA DI CATANZARO	CZ	Calabria	€ 674.347,52
1456	PROVINCIA DI COMO	CO	Lombardia	€ 266.468,09
1457	PROVINCIA DI COSENZA	CS	Calabria	€ 5.049.080,52
1458	PROVINCIA DI CREMONA	CR	Lombardia	€ 599.304,81
1459	PROVINCIA DI CUNEO	CN	Piemonte	€ 1.158.253,92
1460	PROVINCIA DI FERRARA	FE	Emilia-Romagna	€ 612.876,60
1461	PROVINCIA DI FOGGIA	FG	Puglia	€ 7.187.725,04
1462	PROVINCIA DI FORLÌ-CESENA	FC	Emilia-Romagna	€ 146.307,00
1463	PROVINCIA DI FROSINONE	FR	Lazio	€ 39.000,00
1464	PROVINCIA DI GORIZIA	GO	Friuli-Venezia Giulia	€ 307.266,59
1465	PROVINCIA DI GROSSETO	GR	Toscana	€ 241.101,66
1466	PROVINCIA DI LECCO	LE	Puglia	€ 1.616.398,58
1467	PROVINCIA DI LECCO	LC	Lombardia	€ 133.234,04
1468	PROVINCIA DI LIVORNO	LI	Toscana	€ 875.345,70
1469	PROVINCIA DI LUCCA	LU	Toscana	€ 1.369.484,36
1470	PROVINCIA DI MACERATA	MC	Marche	€ 996.146,52



ALLEGATO C

N.	Ente	Provincia	Regione	Esclusione di cui all'articolo 1, comma 713, della legge n. 208 del 2015
1471	PROVINCIA DI MATERA	MT	Basilicata	€ 759.000,00
1472	PROVINCIA DI MEDIO CAMPIDANO	OR	Sardegna	€ 125.542,00
1473	PROVINCIA DI MESSINA	ME	Sicilia	€ 184.051,73
1474	PROVINCIA DI MODENA	MO	Emilia-Romagna	€ 484.224,16
1475	PROVINCIA DI NOVARA	NO	Piemonte	€ 120.000,00
1476	PROVINCIA DI PADOVA	PD	Veneto	€ 1.955.770,23
1477	PROVINCIA DI PALERMO	PA	Sicilia	€ 1.453.974,18
1478	PROVINCIA DI PARMA	PR	Emilia-Romagna	€ 555.290,78
1479	PROVINCIA DI PAVIA	PV	Lombardia	€ 452.126,23
1480	PROVINCIA DI PERUGIA	PG	Umbria	€ 103.271,00
1481	PROVINCIA DI PESARO E URBINO	PU	Marche	€ 18.253,00
1482	PROVINCIA DI PESCARA	PE	Abruzzo	€ 231.529,73
1483	PROVINCIA DI PIACENZA	PC	Emilia-Romagna	€ 835.547,39
1484	PROVINCIA DI PISA	PI	Toscana	€ 687.453,52
1485	PROVINCIA DI PISTOIA	PT	Toscana	€ 541.000,00
1486	PROVINCIA DI PORDENONE	PN	Friuli-Venezia Giulia	€ 914.745,76
1487	PROVINCIA DI POTENZA	PZ	Basilicata	€ 415.000,00
1488	PROVINCIA DI PRATO	PO	Toscana	€ 166.056,69
1489	PROVINCIA DI RAGUSA	RG	Sicilia	€ 190.968,79
1490	PROVINCIA DI RAVENNA	RA	Emilia-Romagna	€ 193.189,36
1491	PROVINCIA DI REGGIO NELL'EMILIA	RE	Emilia-Romagna	€ 222.056,74
1492	PROVINCIA DI RIETI	RI	Lazio	€ 84.000,00
1493	PROVINCIA DI RIMINI	RN	Emilia-Romagna	€ 4.594.000,00
1494	PROVINCIA DI ROVIGO	RO	Veneto	€ 98.151,03
1495	PROVINCIA DI SALERNO	SA	Campania	€ 3.125.708,72
1496	PROVINCIA DI SASSARI	SS	Sardegna	€ 688.928,81
1497	PROVINCIA DI SAVONA	SV	Liguria	€ 212.226,29
1498	PROVINCIA DI SONDRIO	SO	Lombardia	€ 532.936,17
1499	PROVINCIA DI TARANTO	TA	Puglia	€ 2.093.545,11
1500	PROVINCIA DI TERAMO	TE	Abruzzo	€ 771.619,29
1501	PROVINCIA DI TERNI	TR	Umbria	€ 136.235,00
1502	PROVINCIA DI TREVISO	TV	Veneto	€ 2.333.925,78
1503	PROVINCIA DI VARESE	VA	Lombardia	€ 2.278.806,38
1504	PROVINCIA DI VERBANO-CUSIO-OSSOLA	VB	Piemonte	€ 2.349.000,00
1505	PROVINCIA DI VERCELLI	VC	Piemonte	€ 245.623,00
1506	PROVINCIA DI VERONA	VR	Veneto	€ 1.200.745,49
1507	PROVINCIA DI VIBO VALENTIA	VV	Calabria	€ 1.789.676,58
1508	PROVINCIA DI VICENZA	VI	Veneto	€ 268.000,00

Totale esclusioni di cui all'articolo 1, comma 713, della legge n. 208 del 2015	
€	480.000.000,00

PER COPIA CONFORME



0015862-10/05/2016-SCCLA-PCGEPRE-A



Al Presidente del Consiglio dei Ministri

VISTA la legge 23 agosto 1988, n. 400, che disciplina l'attività del Governo e l'ordinamento della Presidenza del Consiglio dei ministri;

VISTO il decreto legislativo 30 luglio 1999, n. 303, che disciplina l'ordinamento della Presidenza del Consiglio dei ministri, a norma dell'articolo 11 della legge 15 marzo 1997, n. 59;

VISTA la legge 11 gennaio 1996, n. 23, recante norme per l'edilizia scolastica;

VISTO il decreto del Presidente del Consiglio dei Ministri del 27 maggio 2014, istitutivo della Struttura di missione per il coordinamento e impulso nell'attuazione di interventi di riqualificazione dell'edilizia scolastica, di seguito Struttura di missione;

VISTA la legge 28 dicembre 2015, n. 208, concernente le disposizioni per la formazione del bilancio annuale e pluriennale dello Stato (legge di stabilità 2016), e, in particolare, l'articolo 1, commi da 707 a 713 e commi da 719 a 734;

VISTO in particolare l'articolo 1, comma 710, della predetta legge n. 208 del 2015, che definisce il principio del pareggio del bilancio per gli enti locali come saldo non negativo, in termini di competenza, tra le entrate finali e le spese finali;

VISTO altresì l'articolo 1, comma 713, della predetta legge n. 208 del 2015, il quale dispone che, per l'anno 2016, nel saldo individuato ai sensi del comma 710 non sono considerate le spese degli enti locali per interventi di edilizia scolastica sostenute a valere sull'avanzo di amministrazione e su risorse rivenienti dal ricorso al debito, nel limite massimo complessivo per tutti gli enti locali di 480 milioni di euro, e che gli enti locali beneficiari dell'esclusione e l'importo dell'esclusione stessa sono individuati con decreto del Presidente del Consiglio dei ministri da emanare entro il 15 aprile 2016, sentita la Conferenza Stato-città ed autonomie locali;

CONSIDERATO che l'articolo 1, comma 713, della legge 28 dicembre 2015, n. 208, prevede che gli enti locali, entro il termine perentorio del 1° marzo 2016, comunichino alla Struttura di missione, secondo modalità individuate e pubblicate nel sito istituzionale della medesima Struttura, gli spazi finanziari di cui necessitano per sostenere interventi di edilizia scolastica nel rispetto del vincolo di cui ai commi 710 e 711;

VISTA la determina emanata il 25 gennaio 2016, prot. SMES n. 3/2016, con cui la Struttura di missione ha individuato le tempistiche e le modalità di indizione della procedura di selezione pubblica nazionale in favore degli enti locali, volta all'assegnazione degli spazi finanziari di cui all'articolo 1, comma 713, della legge 28 dicembre 2015, n. 208;

VISTO l'avviso pubblico emanato il 2 febbraio 2016, prot. SMES n. 42/2016, con cui la Struttura di missione ha individuato e pubblicato nel proprio sito istituzionale le modalità attraverso le quali gli enti locali potranno comunicare gli spazi finanziari di cui necessitano per sostenere interventi di edilizia scolastica;



Il Presidente del Consiglio dei Ministri

VISTA la nota prot. SMES n. 75/2016 del 2 marzo 2016, con la quale la Struttura di missione ha acquisito le richieste di spazi finanziari per interventi di edilizia scolastica avanzate dagli enti locali entro il termine perentorio del 1° marzo 2016 e secondo le modalità individuate dalla Struttura di missione medesima;

VISTA la determina prot. SMES n. 10/2016 del 24 marzo 2016, con la quale la Struttura di missione ha individuato le richieste ammissibili ai fini dell'assegnazione di spazi finanziari agli enti locali richiedenti;

VISTO l'articolo 1, comma 713, della legge 28 dicembre 2015, n. 208, che stabilisce, nel caso in cui le richieste di spazi finanziari avanzate dagli enti locali eccedano il limite massimo disponibile, pari a 480 milioni di euro, che gli stessi siano assegnati attraverso un riparto proporzionale alle richieste degli enti locali;

CONSIDERATO che gli spazi finanziari richiesti, come individuati dalla citata determina SMES n. 10/2016 del 24 marzo 2016, sono superiori alla somma di 480 mln di euro di cui all'articolo 1, comma 713, della legge 28 dicembre 2015, n. 208, evidenziando la necessità dell'applicazione di un riparto proporzionale alle richieste candidate nella fattispecie c);

CONSIDERATO l'avviso pubblico emanato il 2 febbraio 2016 con nota prot. SMES n. 42/2016, con cui la Struttura di missione ha reso note le modalità attraverso le quali procedere con il riparto proporzionale alla richieste degli enti locali rispetto alle fattispecie a), b) e c), individuate dall'articolo 1, comma 713, della legge 28 dicembre 2015, n. 208;

SENTITA la Conferenza Stato-città ed autonomie locali nella seduta del 14 aprile 2016;

DECRETA:

Art. 1

Richieste accolte

1. Le richieste candidate dagli enti locali nelle priorità a) sono state accolte in maniera totale, come da Allegato A, che costituisce parte integrante del presente decreto.
2. Le richieste candidate dagli enti locali nelle priorità b) sono state accolte in maniera totale, come da Allegato B, che costituisce parte integrante del presente decreto.
3. Le richieste candidate dagli enti locali nelle priorità c) sono state oggetto di una riduzione lineare proporzionale all'importo richiesto con la domanda, pari al 55,59 per cento, come da Allegato C, che costituisce parte integrante del presente decreto.



Il Presidente del Consiglio dei Ministri

Art. 2

Enti beneficiari

1. I Comuni, le Province e le Città metropolitane beneficiarie degli spazi finanziari per le spese per interventi di edilizia scolastica per l'anno 2016 sono individuati nell'Allegato D, che costituisce parte integrante del presente decreto.
2. L'ammontare complessivo degli spazi finanziari è pari ad euro 480 milioni.

Art. 3

Obblighi di monitoraggio ed aggiornamento anagrafe edilizia scolastica

1. Gli enti locali beneficiari degli spazi finanziari saranno tenuti al monitoraggio degli interventi secondo il decreto legislativo 29 dicembre 2011, n. 229. La Struttura di missione comunicherà, agli enti beneficiari individuati dal presente decreto del Presidente del Consiglio dei ministri, le modalità e le tempistiche aggiuntive per la trasmissione alla Struttura stessa dello stato di avanzamento dei lavori e della spesa.
2. Gli enti locali beneficiari degli spazi finanziari dovranno provvedere all'aggiornamento dell'Anagrafe nazionale e regionale dell'edilizia scolastica relativamente agli edifici scolastici oggetto degli interventi effettuati grazie alla concessione di spazi finanziari. L'aggiornamento dovrà essere comunicato secondo le modalità e le tempistiche che la Struttura di missione indicherà agli enti beneficiari.

Art. 4

Strumenti perequativi

1. La Struttura di missione potrà procedere alla perequazione orizzontale degli spazi finanziari, tra gli enti locali individuati all'Allegato D del presente decreto, attraverso uno o più ulteriori decreti del Presidente del Consiglio dei ministri, fatto salvo il rispetto del limite complessivo previsto dall'articolo 1, comma 713, della legge 28 dicembre 2015, n. 208.
2. La Struttura di missione comunicherà agli enti locali interessati le modalità e le tempistiche attraverso le quali procedere alla perequazione orizzontale degli spazi finanziari.

Il presente decreto corredato dagli allegati è inviato agli organi di controllo per gli adempimenti di competenza.

Roma, 27 APR 2016

CORTE DEI CONTI
UFFICIO CONTROLLO ATTI P.C.M.
MINISTERI GIUSTIZIA E AFFARI ESTERI
Reg. n. - Prev. n. 1411

25 MAG 2016

IL MAGISTRATO

PRESIDENZA DEL CONSIGLIO DEI MINISTRI
SEGRETARIATO GENERALE
UFFICIO DEL BILANCIO E PER IL RISCONTRO
C. REGOLARITÀ AMMINISTRATIVO-CONTABILE
VISTO E ANNOTATO AL N. 1038/2016.
Roma, 5.5.2016
IL REVISORE
Seofici

IL DIRIGENTE
L.S.

PRESIDENTE DEL CONSIGLIO DEI MINISTRI
Mauricio P. C.



Presidenza del Consiglio dei Ministri

CONFERENZA STATO-CITTA' ED AUTONOMIE LOCALI

REPORT

Seduta della Conferenza Stato-città ed autonomie locali del 20 ottobre 2016

La Conferenza Stato-città ed autonomie locali, presieduta dal Sottosegretario di Stato al Ministero dell'Interno, On.le Gianpiero Bocci, su incarico del Ministro Angelino Alfano, ha esaminato e discusso i seguenti punti all'ordine del giorno, con gli esiti indicati:

Approvazione del verbale della seduta del 27 settembre 2016 della Conferenza Stato-città ed autonomie locali.

APPROVATO

1. Comunicazione della nomina dell'ing. Antonio Decaro, Sindaco di Bari, a nuovo Presidente dell'ANCI.

Preso d'atto ai sensi dell'articolo 8, comma 2 del decreto legislativo 28 agosto 1997, n. 281.

PRESA D'ATTO

2. Schema di DPCM concernente la perequazione orizzontale degli spazi finanziari per interventi di edilizia scolastica, di cui all'articolo 1, comma 713 della legge 28 dicembre 2015, n. 208.

Parere ai sensi del comma 713 della legge 28 dicembre 2015, n. 208.

PARERE FAVOREVOLE

3. Schema di decreto del Ministro dell'economia e delle finanze concernente la rideterminazione della stima delle capacità fiscali per singolo Comune delle Regioni a statuto ordinario.

Intesa ai sensi dell'articolo 43, comma 5-quater del decreto legge 12 settembre 2014, n. 133 convertito dalla legge 11 novembre 2014, n. 164.

SANCITA INTESA CON IMPEGNI DEL GOVERNO



Presidenza del Consiglio dei Ministri

CONFERENZA STATO-CITTA' ED AUTONOMIE LOCALI

4. Estensione dell'Accordo della Conferenza Stato-città ed autonomie locali del 22 giugno 2016 sui criteri per la rateizzazione del diritto di rivalsa dello Stato nei confronti dei Comuni condannati con sentenza esecutiva della Corte Europea dei diritti dell'uomo ex articolo 43, comma 10 della legge 24 dicembre 2012, n. 234.

Accordo ai sensi dell'articolo 9 del decreto legislativo 28 agosto 1997, n. 281.

SANCITO ACCORDO

5. Proposta normativa per l'adeguamento degli edifici scolastici alla normativa antincendio.

Informativa ai sensi dell'articolo 9 del decreto legislativo 28 agosto 1997, n. 281.

RESA INFORMATIVA

6. Attuazione dell'articolo 3, comma 7 del DPCM 26 settembre 2014 concernente il recupero dei contributi delle Province e delle Città Metropolitane alla finanza pubblica, di cui all'articolo 1, comma 150-bis della legge 7 aprile 2014, n. 56.

Informativa ai sensi dell'articolo 9 del decreto legislativo 28 agosto 1997, n. 281.


RESA INFORMATIVA

7. Nomina di componenti, in rappresentanza dell'Ente locale, nelle Commissioni territoriali per il riconoscimento della protezione internazionale.

Comunicazione ai sensi dell'articolo 4, comma 3 del decreto legislativo 28 gennaio 2008, n. 25.

RESA COMUNICAZIONE

Il Segretario
Caterina Cittadino





Presidenza del Consiglio dei Ministri

STRUTTURA DI MISSIONE PER IL COORDINAMENTO E IMPULSO NELL'ATTUAZIONE DI INTERVENTI DI RIQUALIFICAZIONE DELL'EDILIZIA SCOLASTICA

IL COORDINATORE DELLA STRUTTURA

VISTA la legge 23 agosto 1988, n. 400, recante "Disciplina dell'attività di Governo e dell'ordinamento della Presidenza del Consiglio dei Ministri";

VISTA la legge 7 agosto 1990, n. 241, recante "Nuove norme in materia di procedimento amministrativo e diritto di accesso ai documenti amministrativi";

VISTO il decreto legislativo 30 luglio 1999, n. 303, recante "Ordinamento della Presidenza del Consiglio dei Ministri";

VISTO il decreto legislativo 30 marzo 2001, n. 165, recante "Norme generali sull'ordinamento del lavoro alle dipendenze delle amministrazioni pubbliche";

VISTO il decreto del Presidente del Consiglio dei Ministri 27 maggio 2014, registrato alla Corte dei conti il 22 luglio 2014 al n. 2058, con il quale è stata istituita, presso la Presidenza del Consiglio dei Ministri, la "Struttura di missione per il coordinamento e impulso nell'attuazione di interventi di riqualificazione dell'edilizia scolastica" (di seguito "Struttura di missione"), alle dirette dipendenze del Sottosegretario di Stato alla Presidenza del Consiglio dei Ministri – Segretario del Consiglio dei Ministri, che si raccorda con il Ministro dell'università e della ricerca o con il Sottosegretario da lui delegato;

VISTO il decreto del Presidente del Consiglio dei Ministri 11 maggio 2016, registrato alla Corte dei conti il 22 aprile 2016 al n. 1022, con cui la Struttura di missione è prorogata fino alla scadenza del mandato del Governo in carica e sono apportate modifiche alle competenze ad essa attribuite;

VISTO il decreto del Presidente del Consiglio dei Ministri 13 maggio 2016, registrato alla Corte dei conti il 20 giugno 2016 al n. 1708, con il quale stato conferito all'Architetto Laura Galimberti l'incarico di coordinatore della Struttura di missione a decorrere dal 1° maggio 2016 e fino alla scadenza del mandato del Governo in carica;

VISTO l'articolo 1, comma 713, della legge 28 dicembre 2015, n. 208, che per l'anno 2016 prevede l'esclusione delle spese sostenute dagli Enti Locali per interventi di edilizia scolastica effettuati a valere sull'avanzo di amministrazione e su risorse rivenienti dal ricorso al debito, nel limite massimo di 480 milioni di euro, dal computo del saldo previsto dal articolo 1, comma 710, della medesima legge 28 dicembre 2015, n. 208;

VISTO il decreto del Presidente del Consiglio dei Ministri 27 aprile 2016, registrato alla Corte dei conti il 5 maggio 2016 al n. 1038, con il quale sono stati individuati i Comuni, le Province e le Città

Presidenza del Consiglio dei Ministri

SMES 0000344 A-
del 30/09/2016



14923719

191



Presidenza del Consiglio dei Ministri

STRUTTURA DI MISSIONE PER IL COORDINAMENTO E IMPULSO NELL'ATTUAZIONE DI INTERVENTI DI RIQUALIFICAZIONE DELL'EDILIZIA SCOLASTICA

metropolitane beneficiari degli spazi finanziari per le spese per interventi di edilizia scolastica per l'anno 2016 ai sensi del predetto l'articolo 1, comma 713, della legge 28 dicembre, n. 208, nonché è stata operata la quantificazione dello spazio finanziario spettante a ciascun ente locale, rispettivamente per le priorità di cui alle lettere a), b) e c) del medesimo l'articolo 1, comma 713, della legge 28 dicembre, n. 208 (di seguito "fattispecie a)", "fattispecie b)" e "fattispecie c)");

CONSIDERATO che gli importi degli spazi finanziari di cui alla fattispecie a) e alla fattispecie b) concessi con il citato decreto del Presidente del Consiglio dei Ministri 27 aprile 2016 corrispondono completamente agli importi richiesti dagli enti locali;

CONSIDERATO altresì che gli importi degli spazi finanziari di cui alla fattispecie c) concessi con il citato decreto del Presidente del Consiglio dei Ministri 27 aprile 2016 sono il risultato di una riduzione lineare del 55,59 per cento applicata agli importi richiesti dagli enti locali per lo svolgimento degli interventi dagli stessi individuati e che, pertanto, sussiste un'esigenza di flessibilità di spesa per l'edilizia scolastica potenzialmente non soddisfatta;

VISTO in particolare l'articolo 3, comma 1, del citato decreto del Presidente del Consiglio dei Ministri 27 aprile 2016, il quale dispone che agli enti beneficiari individuati dal medesimo decreto siano comunicate dalla Struttura di missione le modalità e le tempistiche aggiuntive per la trasmissione alla Struttura stessa dello stato di avanzamento dei lavori e della spesa;

VISTA la nota esplicativa inviata il 13 maggio 2016 a Comuni, le Province e le Città Metropolitane beneficiari degli spazi finanziari di cui all'allegato D del decreto del Presidente del Consiglio dei Ministri 27 aprile 2016 nonché pubblicata sul sito web istituzionale della Struttura di missione <http://italiasicura.governo.it>, recante istruzioni circa le modalità operative da utilizzarsi per assolvere agli obblighi di monitoraggio degli interventi di cui all'articolo 3 del medesimo decreto e, in particolare, per notificare alla Struttura di missione la rinuncia, in misura parziale o totale, agli spazi finanziari ricevuti;

VISTA la nota prot. SMES 343/2016 del 30 settembre 2016, con la quale la Struttura di missione ha preso atto delle rinunce agli spazi finanziari inutilizzati notificate dagli enti locali;

CONSIDERATO che dalle predette comunicazioni risulta che 103 enti locali hanno notificato la rinuncia all'intero spazio finanziario ad essi assegnato e che 51 enti locali hanno notificato la rinuncia parziale allo spazio finanziario ad essi assegnato, per un ammontare complessivo di spazi finanziari cui gli enti locali hanno fatto rinuncia, e che pertanto risulta suscettibile di eventuale riassegnazione, pari a euro 39.379.685,11;

VISTO in particolare l'articolo 4, comma 1, del citato decreto del Presidente del Consiglio dei Ministri



Presidente del Consiglio dei Ministri

STRUTTURA DI MISSIONE PER IL COORDINAMENTO E IMPULSO NELL'ATTUAZIONE DI INTERVENTI DI RIQUALIFICAZIONE DELL'EDILIZIA SCOLASTICA

27 aprile 2016, il quale dispone che la Struttura di missione potrà procedere alla perequazione orizzontale degli spazi finanziari, tra gli enti locali individuati all'Allegato D del medesimo decreto, attraverso uno o più ulteriori decreti del Presidente del Consiglio dei ministri, fatto salvo il rispetto del limite complessivo previsto dall'articolo 1, comma 713, della legge 28 dicembre 2015, n. 208;

VISTO altresì l'articolo 4, comma 2, del citato decreto del Presidente del Consiglio dei Ministri 27 aprile 2016, il quale dispone che la Struttura di missione comunica agli enti locali interessati le modalità e le tempistiche per la perequazione orizzontale degli spazi finanziari;

CONSIDERATO che al fine di consentire il massimo utilizzo complessivo degli spazi finanziari, i quali devono essere necessariamente impiegati su interventi di edilizia scolastica da avviarsi entro l'anno 2016, si rende necessario procedere con urgenza alla perequazione orizzontale degli spazi finanziari cui gli enti locali hanno fatto rinuncia;

DETERMINA

Art. 1

1. Ai sensi dell'articolo 4 del decreto del Presidente del Consiglio dei Ministri 27 aprile 2016 è indetta una procedura per la perequazione orizzontale degli spazi finanziari di cui all'articolo 1, comma 713, della legge 28 dicembre, n. 208.
2. L'ammontare complessivo degli spazi finanziari oggetto della perequazione orizzontale è pari a euro 39.379.685,11.

Art. 2

1. Possono aderire della procedura di perequazione orizzontale i Comuni, le Province e le Città Metropolitane beneficiari degli spazi finanziari di cui all'allegato D al decreto del Presidente del Consiglio dei Ministri 27 aprile 2016 che alla data del 29 settembre 2016 non hanno notificato alla Struttura di missione la rinuncia in misura totale ovvero parziale allo spazio finanziario ad essi concesso.

Art. 3

1. Gli enti locali di cui all'articolo 2 possono effettuare la richiesta di un ulteriore spazio finanziario per un importo non superiore alla differenza tra l'ammontare dello spazio finanziario di cui alla fattispecie c) richiesto e quello concesso, così come risultanti dall'allegato C al decreto del Presidente del Consiglio dei Ministri 27 aprile 2016.
2. Le richieste di cui al comma precedente sono effettuate, a decorrere dalla data di pubblicazione dell'avviso di cui all'articolo 4 sul sito istituzionale della Struttura di missione

29



Presidenza del Consiglio dei Ministri

STRUTTURA DI MISSIONE PER IL COORDINAMENTO E IMPULSO NELL'ATTUAZIONE DI
INTERVENTI DI RIQUALIFICAZIONE DELL'EDILIZIA SCOLASTICA

<http://italiasicura.governo.it> ed entro il termine perentorio delle ore 13:00 del giorno 13 ottobre 2016, mediante la compilazione dell'apposito modulo presente sul Sistema informativo per il monitoraggio dei finanziamenti di edilizia scolastica della Struttura di missione, raggiungibile all'indirizzo web: <http://monitoraggio.anagrafedilizia.it>.

Art. 4

1. E' approvato l'avviso di cui all'allegato A al presente provvedimento, recante i requisiti, le modalità ed i termini di partecipazione alla procedura di cui all'articolo 1, nonché le modalità di valutazione delle richieste e le modalità di assegnazione degli spazi finanziari.

IL COORDINATORE DELLA STRUTTURA

(Arch. Laura Galimberti)

A handwritten signature in black ink, appearing to read 'Laura Galimberti', written in a cursive style.



Presidenza del Consiglio dei Ministri

STRUTTURA DI MISSIONE PER IL COORDINAMENTO E IMPULSO NELL'ATTUAZIONE DI
INTERVENTI DI RIQUALIFICAZIONE DELL'EDILIZIA SCOLASTICA

IL COORDINATORE DELLA STRUTTURA

VISTA la legge 23 agosto 1988, n. 400, recante "Disciplina dell'attività di Governo e dell'ordinamento della Presidenza del Consiglio dei Ministri";

VISTA la legge 7 agosto 1990, n. 241, recante "Nuove norme in materia di procedimento amministrativo e diritto di accesso ai documenti amministrativi";

VISTA la legge 11 gennaio 1996, n. 23, recante "Norme per l'edilizia scolastica";

VISTO il decreto legislativo 30 luglio 1999, n. 303, recante "Ordinamento della Presidenza del Consiglio dei Ministri", a norma dell'articolo 11 della legge 15 marzo 1997, n. 59;

VISTO il decreto legislativo 30 marzo 2001, n. 165, recante "Norme generali sull'ordinamento del lavoro alle dipendenze delle amministrazioni pubbliche", a norma dell'articolo 11 della legge 15 marzo 1997, n. 59;

VISTO il decreto del Presidente del Consiglio dei Ministri 27 maggio 2014, registrato alla Corte dei conti il 22 luglio 2014 al n. 2058, con il quale è stata istituita, presso la Presidenza del Consiglio dei Ministri, la "Struttura di missione per il coordinamento e impulso nell'attuazione di interventi di riqualificazione dell'edilizia scolastica" (di seguito "Struttura di missione"), alle dirette dipendenze del Sottosegretario di Stato alla Presidenza del Consiglio dei Ministri - Segretario del Consiglio dei Ministri, che si raccorda con il Ministro dell'università e della ricerca o con il Sottosegretario da lui delegato;

VISTO il decreto del Presidente del Consiglio dei Ministri 11 aprile 2016, registrato alla Corte dei conti il 22 aprile 2016 al n. 1022, con cui la Struttura di missione è prorogata fino alla scadenza del mandato del Governo in carica e sono apportate modifiche alle competenze ad essa attribuite;

VISTO il decreto del Presidente del Consiglio dei Ministri 13 maggio 2016, registrato alla Corte dei conti il 20 giugno 2016 al n. 1708, con il quale stato conferito all'Architetto Laura Galimberti l'incarico di coordinatore della Struttura di missione a decorrere dal 1° maggio 2016 e fino alla scadenza del mandato del Governo in carica;

VISTO l'articolo 1, comma 713, della legge 28 dicembre 2015, n. 208, che per l'anno 2016 prevede l'esclusione delle spese sostenute dagli Enti Locali per interventi di edilizia scolastica effettuati a valere sull'avanzo di amministrazione e su risorse rivenienti dal ricorso al debito, nel limite massimo di 480 milioni di euro, dal computo del saldo previsto dal articolo 1, comma 710, delle medesima legge 28 dicembre 2015, n. 208;

VISTO il decreto del Presidente del Consiglio dei Ministri 27 aprile 2016, registrato alla Corte dei conti il 5 maggio 2016 al n. 1038, con il quale sono stati individuati i Comuni, le Province e le Città metropolitane



Presidenza del Consiglio dei Ministri

STRUTTURA DI MISSIONE PER IL COORDINAMENTO E IMPULSO NELL'ATTUAZIONE DI INTERVENTI DI RIQUALIFICAZIONE DELL'EDILIZIA SCOLASTICA

beneficiari degli spazi finanziari per le spese per interventi di edilizia scolastica per l'anno 2016 ai sensi del predetto articolo 1, comma 713, della legge 28 dicembre, n. 208, nonché è stata operata la quantificazione dello spazio finanziario spettante a ciascun ente locale;

VISTO in particolare l'articolo 3, comma 1, del citato decreto del Presidente del Consiglio dei Ministri 27 aprile 2016, il quale dispone che agli enti beneficiari individuati dal medesimo decreto siano comunicate dalla Struttura di missione le modalità e le tempistiche aggiuntive per la trasmissione alla Struttura stessa dello stato di avanzamento dei lavori e della spesa;

VISTA la nota esplicativa inviata il 13 maggio 2016 a Comuni, le Province e le Città Metropolitane beneficiari degli spazi finanziari di cui all'allegato D del decreto del Presidente del Consiglio dei Ministri 27 aprile 2016 nonché pubblicata sul sito web istituzionale della Struttura di missione <http://italiasicura.governo.it>, recante istruzioni circa le modalità operative da utilizzarsi per assolvere agli obblighi di monitoraggio degli interventi di cui all'articolo 3 del medesimo decreto e, in particolare, per notificare alla Struttura di missione la rinuncia, in misura parziale o totale, agli spazi finanziari ricevuti;

VISTA la nota prot. SMES 343/2016 del 30 settembre 2016, con la quale la Struttura di missione ha preso atto delle rinunce agli spazi finanziari inutilizzati notificate dagli enti locali;

CONSIDERATO che dalle predette comunicazioni risulta che 103 enti locali hanno notificato la rinuncia all'intero spazio finanziario ad essi assegnato e che 51 enti locali hanno notificato la rinuncia parziale allo spazio finanziario ad essi assegnato, per un ammontare complessivo di spazi finanziari cui gli enti locali hanno fatto rinuncia, e che pertanto risulta suscettibile di riassegnazione, pari a euro 39.379.685,11, come da Allegato A annesso alla presente determinazione, di cui costituisce parte integrante;

VISTO in particolare l'articolo 4, comma 1, del citato decreto del Presidente del Consiglio dei Ministri 27 aprile 2016, il quale dispone che la Struttura di missione potrà procedere alla perequazione orizzontale degli spazi finanziari, tra gli enti locali individuati all'Allegato D del medesimo decreto, attraverso uno o più ulteriori decreti del Presidente del Consiglio dei ministri, fatto salvo il rispetto del limite complessivo previsto dall'articolo 1, comma 713, della legge 28 dicembre 2015, n. 208;

VISTA la determina prot. SMES n. 344/2016 del 30 settembre 2016, pubblicata sul sito web istituzionale della Struttura di missione, con cui la medesima Struttura di missione ha indetto una procedura per la perequazione orizzontale degli spazi finanziari oggetto di rinuncia, per un importo complessivo pari a euro 39.379.685,11, tra gli enti locali di cui all'allegato D al decreto del Presidente del Consiglio dei Ministri 27 aprile 2016 che alla data del 29 settembre 2016 non hanno notificato alla Struttura di missione la rinuncia in misura totale ovvero parziale allo spazio finanziario ad essi concesso;

VISTO in particolare l'articolo 3 della predetta determina SMES n. 344/2016, il quale dispone che gli enti locali ammessi alla procedura di perequazione possono presentare alla Struttura di missione, entro il termine



Presidenza del Consiglio dei Ministri

STRUTTURA DI MISSIONE PER IL COORDINAMENTO E IMPULSO NELL'ATTUAZIONE DI INTERVENTI DI RIQUALIFICAZIONE DELL'EDILIZIA SCOLASTICA

perentorio delle ore 13:00 del giorno 13 ottobre 2016, richiesta per uno spazio finanziario ulteriore nel limite della differenza tra l'importo dello spazio finanziario richiesto e quello concesso così come risultante dall'Allegato C al decreto del Presidente del Consiglio dei Ministri 27 aprile 2016;

VISTA la nota prot. SMES n. 366/2016 del 13 ottobre 2016, con cui la Struttura di missione ha acquisito le 444 istanze per gli spazi finanziari oggetto di perequazione avanzate dagli enti locali entro il termine perentorio delle ore 13:00 del giorno 13 ottobre 2016 secondo le modalità individuate dalla Struttura di missione medesima, per un importo complessivo pari a euro 90.213.072,26;

VISTA la nota prot. SMES n. 368/2016 del 14 ottobre 2016, con cui la Struttura di missione ha individuato le 444 istanze ammissibili ai fini della predetta procedura di perequazione e l'importo corrispondente agli spazi finanziari cui gli enti locali hanno titolo a fare richiesta, pari complessivamente a euro 89.638.837,69;

DETERMINA

Art. 1

1. Le 444 richieste di spazi finanziari ammesse alla procedura di perequazione orizzontale indetta con determina SMES 344/2016 sono riportate nell'elenco di cui all'Allegato B annesso alla presente determinazione, di cui costituisce parte integrante.
2. L'ammontare complessivo delle richieste di cui al comma 1 è pari a euro 89.638.837,69.

IL COORDINATORE DELLA STRUTTURA

(Arch. Laura Galimberti)



Presidenza del Consiglio dei Ministri

STRUTTURA DI MISSIONE PER IL COORDINAMENTO E IMPULSO NELL'ATTUAZIONE DI
INTERVENTI DI RIQUALIFICAZIONE DELL'EDILIZIA SCOLASTICA

IL COORDINATORE DELLA STRUTTURA

VISTA la legge 23 agosto 1988, n. 400, recante "Disciplina dell'attività di Governo e dell'ordinamento della Presidenza del Consiglio dei Ministri";

VISTA la legge 7 agosto 1990, n. 241, recante "Nuove norme in materia di procedimento amministrativo e diritto di accesso ai documenti amministrativi";

VISTA la legge 11 gennaio 1996, n. 23, recante "Norme per l'edilizia scolastica";

VISTO il decreto legislativo 30 luglio 1999, n. 303, recante "Ordinamento della Presidenza del Consiglio dei Ministri", a norma dell'articolo 11 della legge 15 marzo 1997, n. 59;

VISTO il decreto legislativo 30 marzo 2001, n. 165, recante "Norme generali sull'ordinamento del lavoro alle dipendenze delle amministrazioni pubbliche", a norma dell'articolo 11 della legge 15 marzo 1997, n. 59;

VISTO il decreto del Presidente del Consiglio dei Ministri 27 maggio 2014, registrato alla Corte dei conti il 22 luglio 2014 al n. 2058, con il quale è stata istituita, presso la Presidenza del Consiglio dei Ministri, la "Struttura di missione per il coordinamento e impulso nell'attuazione di interventi di riqualificazione dell'edilizia scolastica" (di seguito "Struttura di missione"), alle dirette dipendenze del Sottosegretario di Stato alla Presidenza del Consiglio dei Ministri - Segretario del Consiglio dei Ministri, che si raccorda con il Ministro dell'università e della ricerca o con il Sottosegretario da lui delegato;

VISTO il decreto del Presidente del Consiglio dei Ministri 11 aprile 2016, registrato alla Corte dei conti il 22 aprile 2016 al n. 1022, con cui la Struttura di missione è prorogata fino alla scadenza del mandato del Governo in carica e sono apportate modifiche alle competenze ad essa attribuite;

VISTO il decreto del Presidente del Consiglio dei Ministri 13 maggio 2016, registrato alla Corte dei conti il 20 giugno 2016 al n. 1708, con il quale stato conferito all'Architetto Laura Galimberti l'incarico di coordinatore della Struttura di missione a decorrere dal 1° maggio 2016 e fino alla scadenza del mandato del Governo in carica;

VISTO l'articolo 1, comma 713, della legge 28 dicembre 2015, n. 208, che per l'anno 2016 prevede l'esclusione delle spese sostenute dagli Enti Locali per interventi di edilizia scolastica effettuati a valere sull'avanzo di amministrazione e su risorse rivenienti dal ricorso al debito, nel limite massimo di 480 milioni di euro, dal computo del saldo previsto dal articolo 1, comma 710, delle medesima legge 28 dicembre 2015, n. 208;

VISTO il decreto del Presidente del Consiglio dei Ministri 27 aprile 2016, registrato alla Corte dei conti il 5 maggio 2016 al n. 1038, con il quale sono stati individuati i Comuni, le Province e le Città metropolitane beneficiari degli spazi finanziari per le spese per interventi di edilizia scolastica per l'anno 2016 ai sensi del



Presidenza del Consiglio dei Ministri

STRUTTURA DI MISSIONE PER IL COORDINAMENTO E IMPULSO NELL'ATTUAZIONE DI INTERVENTI DI RIQUALIFICAZIONE DELL'EDILIZIA SCOLASTICA

predetto l'articolo 1, comma 713, della legge 28 dicembre, n. 208, nonché è stata operata la quantificazione dello spazio finanziario spettante a ciascun ente locale;

VISTO in particolare l'articolo 3, comma 1, del citato decreto del Presidente del Consiglio dei Ministri 27 aprile 2016, il quale dispone che agli enti beneficiari individuati dal medesimo decreto siano comunicate dalla Struttura di missione le modalità e le tempistiche aggiuntive per la trasmissione alla Struttura stessa dello stato di avanzamento dei lavori e della spesa;

VISTA la nota esplicativa inviata il 13 maggio 2016 a Comuni, le Province e le Città Metropolitane beneficiari degli spazi finanziari di cui all'allegato D del decreto del Presidente del Consiglio dei Ministri 27 aprile 2016 nonché pubblicata sul sito web istituzionale della Struttura di missione <http://italiasicura.governo.it>, recante istruzioni circa le modalità operative da utilizzarsi per assolvere agli obblighi di monitoraggio degli interventi di cui all'articolo 3 del medesimo decreto e, in particolare, per notificare alla Struttura di missione la rinuncia, in misura parziale o totale, agli spazi finanziari ricevuti;

VISTA la nota prot. SMES 343/2016 del 30 settembre 2016, con la quale la Struttura di missione ha preso atto delle rinunce agli spazi finanziari inutilizzati notificate dagli enti locali;

CONSIDERATO che dalle predette comunicazioni risulta che 103 enti locali hanno notificato la rinuncia all'intero spazio finanziario ad essi assegnato e che 51 enti locali hanno notificato la rinuncia parziale allo spazio finanziario ad essi assegnato, per un ammontare complessivo di spazi finanziari cui gli enti locali hanno fatto rinuncia, e che pertanto risulta suscettibile di riassegnazione, pari a euro 39.379.685,11, come da Allegato A annesso alla presente determinazione, di cui costituisce parte integrante;

VISTO in particolare l'articolo 4, comma 1, del citato decreto del Presidente del Consiglio dei Ministri 27 aprile 2016, il quale dispone che la Struttura di missione potrà procedere alla perequazione orizzontale degli spazi finanziari, tra gli enti locali individuati all'Allegato D del medesimo decreto, attraverso uno o più ulteriori decreti del Presidente del Consiglio dei ministri, fatto salvo il rispetto del limite complessivo previsto dall'articolo 1, comma 713, della legge 28 dicembre 2015, n. 208;

VISTA la determina prot. SMES n. 344/2016 del 30 settembre 2016, pubblicata sul sito web istituzionale della Struttura di missione, con cui la medesima Struttura di missione ha indetto una procedura per la perequazione orizzontale degli spazi finanziari oggetto di rinuncia, per un importo complessivo pari a euro 39.379.685,11, tra gli enti locali di cui all'allegato D al decreto del Presidente del Consiglio dei Ministri 27 aprile 2016 che alla data del 29 settembre 2016 non hanno notificato alla Struttura di missione la rinuncia in misura totale ovvero parziale allo spazio finanziario ad essi concesso;

VISTO in particolare l'articolo 3 della predetta determina SMES n. 344/2016, il quale dispone che gli enti locali ammessi alla procedura di perequazione possono presentare alla Struttura di missione, entro il termine perentorio delle ore 13:00 del giorno 13 ottobre 2016, richiesta per uno spazio finanziario ulteriore nel limite



Presidenza del Consiglio dei Ministri

STRUTTURA DI MISSIONE PER IL COORDINAMENTO E IMPULSO NELL'ATTUAZIONE DI INTERVENTI DI RIQUALIFICAZIONE DELL'EDILIZIA SCOLASTICA

della differenza tra l'importo dello spazio finanziario richiesto e quello concesso così come risultante dall'Allegato C al decreto del Presidente del Consiglio dei Ministri 27 aprile 2016;

VISTA la nota prot. SMES n. 366/2016 del 13 ottobre 2016, con cui la Struttura di missione ha acquisito le istanze per gli spazi finanziari oggetto di perequazione avanzate dagli enti locali entro il termine perentorio delle ore 13:00 del giorno 13 ottobre 2016 secondo le modalità individuate dalla Struttura di missione medesima;

VISTA la determina prot. SMES n. 369/2016 del 14 ottobre 2016, con cui la Struttura di missione, tenendo conto del vincolo di cui alla predetta determina SMES 344/2016, ha individuato le istanze ammesse ai fini della predetta procedura di perequazione e l'importo corrispondente agli spazi finanziari cui gli enti locali hanno titolo a fare richiesta;

VISTA la nota prot. SMES n. 377/2016 del 19 ottobre 2016, con cui la Struttura di missione ha acquisito la richiesta di ammissibilità del comune di Roma dell'istanza caricata entro il previsto termine perentorio delle ore 13:00 del giorno 13 ottobre 2016 all'interno del prescritto Sistema informativo di monitoraggio dei finanziamenti per l'edilizia scolastica della Struttura di missione;

CONSIDERATO che all'esito dei controlli esperiti la Struttura di missione ha rilevato il caricamento dell'istanza;

CONSIDERATO che l'elenco delle istanze ammissibili ammonta a 445 per un importo complessivo di euro 97.341.134,62

DETERMINA

Art. 1

1. L'elenco di cui all'Allegato B annesso alla determina SMES 369/2016 è rideterminato secondo quanto allegato e parte integrante della presente determinazione (Allegato A).
2. L'ammontare complessivo delle richieste di cui al comma 1 è pari a euro 97.341.134,62.

IL COORDINATORE DELLA STRUTTURA

(Arch. Laura Galimberti)



Ministero dell'Istruzione, dell'Università e della Ricerca

Ufficio di Gabinetto

Alla Presidenza del Consiglio dei Ministri
Segretariato Generale
Conferenza Stato-Città e Autonomie locali

E, p.c. Alla Presidenza del Consiglio dei Ministri
Struttura di missione per il coordinamento e
impulso nell'attuazione di interventi di
riqualificazione dell'edilizia scolastica

Oggetto: Schema di decreto del Presidente del Consiglio dei Ministri concernente la perequazione orizzontale degli spazi finanziari per interventi di edilizia scolastica, di cui all'articolo 1, comma 713, della legge 28 dicembre 2015, n. 208.

Parere ai sensi del comma 713 della legge 28 dicembre 2015, n. 208.

Con riferimento allo schema di decreto in oggetto trasmesso in data odierna, si rappresenta che la formulazione dell'articolo 4, comma 2, dello stesso schema non appare conforme al quadro normativo vigente.

In particolare, si evidenzia che l'Anagrafe nazionale dell'edilizia scolastica, di cui all'articolo 7 della legge 11 gennaio 1996, n. 23, è gestita da snodi regionali e, a livello centrale, dal Ministero dell'istruzione, dell'università e della ricerca sulla base di Accordi definiti in Conferenza Unificata. Infatti, con gli Accordi in Conferenza Unificata del 6 febbraio 2014 e del 27 novembre 2014 sono stati definiti i termini e le modalità degli obblighi informativi da parte degli enti locali nonché dell'inserimento periodico dei dati all'interno dell'Anagrafe stessa.

D'altra parte, a fronte dell'obbligo normativo di aggiornamento dell'Anagrafe dell'edilizia scolastica, ribadito anche dalla legge 13 luglio 2015, n. 107 (c.d. "Buona Scuola"), il comma 2 dell'articolo 4 dello schema in questione, prevedendo una ulteriore comunicazione, sembra imporre un adempimento e un onere amministrativo aggiuntivo a carico degli enti locali e, peraltro, suscettibile di sovrapposizione rispetto alle ordinarie procedure di comunicazione dei dati gestite dalle Regioni e dallo scrivente Ministero.

A titolo collaborativo, si suggerisce di includere tale previsione nel comma 1 dell'articolo 4, come adempimento nell'ambito del monitoraggio finanziario a carico degli enti beneficiari e, pertanto, si propone la seguente riformulazione:

"Gli enti locali di cui all'articolo 3 del presente decreto del Presidente del Consiglio dei Ministri sono tenuti al monitoraggio ai sensi del decreto legislativo 29 dicembre 2011, n. 229, degli interventi che beneficiano dell'esclusione, all'aggiornamento dei dati all'interno dell'Anagrafe



Ministero dell'Istruzione, dell'Università e della Ricerca
Ufficio di Gabinetto

dell'edilizia scolastica nonché alla trasmissione alla Struttura di missione delle informazioni concernenti il relativo stato di avanzamento dei lavori e della spesa secondo la modalità e le tempistiche aggiuntive indicate dalla Struttura di missione stessa."

P. IL CAPO DI GABINETTO

Alessandro Fusacchia

A handwritten signature in dark ink, appearing to read 'Alessandro Fusacchia', written over the printed name.