


## ALLEGATO A

RAPPORTO CDP	ENTE	IMPORTO CONCESSO	ECONOMIA ACCERTATA
4470216/00	CITTA' METROPOLITANA DI BARI	315.000,00	15.924,47
4413867/00	CITTA' METROPOLITANA DI BARI	1.279.435,20	1.122.629,73
4470224/00	CITTA' METROPOLITANA DI BARI	250.000,00	32.147,80
4470217/00	CITTA' METROPOLITANA DI BARI	350.000,00	34.485,33
4470215/00	CITTA' METROPOLITANA DI BARI	215.000,00	17.589,80
4414495/00	CITTA' METROPOLITANA DI BARI	154.937,07	34.601,84
4404836/00	CITTA' METROPOLITANA DI BARI	364.102,11	13.190,20
4414420/00	CITTA' METROPOLITANA DI BARI	419.879,46	13.273,85
4414440/00	CITTA' METROPOLITANA DI BARI	178.694,09	1.963,62
4414427/00	CITTA' METROPOLITANA DI BARI	281.985,47	1.936,27
4414407/00	CITTA' METROPOLITANA DI BARI	206.582,76	31.405,01
4414408/00	CITTA' METROPOLITANA DI BARI	258.228,45	48.657,29
4411509/00	CITTA' METROPOLITANA DI BARI	312.456,42	2.317,21
4414445/00	CITTA' METROPOLITANA DI BARI	206.582,75	50.704,05
4414419/00	CITTA' METROPOLITANA DI BARI	312.456,42	8.907,12
4404835/00	CITTA' METROPOLITANA DI BARI	347.059,04	24.203,74
4364615/00	CITTA' METROPOLITANA DI BARI	135.311,71	33.302,56
4404838/00	CITTA' METROPOLITANA DI BARI	124.121,12	7.682,88
4361437/00	CITTA' METROPOLITANA DI BARI	81.600,19	20.058,57
4381533/00	CITTA' METROPOLITANA DI BARI	218.900,26	16.536,84
4414428/00	CITTA' METROPOLITANA DI BARI	71.616,04	70.485,00
4334285/00	CITTA' METROPOLITANA DI BARI	142.025,65	13.417,27
4364616/00	CITTA' METROPOLITANA DI BARI	139.959,82	17.637,47
4361441/00	CITTA' METROPOLITANA DI BARI	116.202,80	29.036,28
4334284/00	CITTA' METROPOLITANA DI BARI	66.468,00	16.464,99
4361440/00	CITTA' METROPOLITANA DI BARI	226.208,12	56.356,92
4361439/00	CITTA' METROPOLITANA DI BARI	145.124,39	39.340,95
4361433/00	CITTA' METROPOLITANA DI BARI	95.028,07	9.218,92
4361438/00	CITTA' METROPOLITANA DI BARI	81.600,19	8.016,84
4361435/00	CITTA' METROPOLITANA DI BARI	84.698,93	20.429,27
4076822/00	CITTA' METROPOLITANA DI BARI	413.165,52	394.652,80
4248169/00	CITTA' METROPOLITANA DI BARI	152.354,79	152.354,79
4457086/00	CITTA' METROPOLITANA DI CAGLIARI	747.828,00	51.297,86
4401145/00	CITTA' METROPOLITANA DI CAGLIARI	1.010.562,36	21.380,92
4457077/00	CITTA' METROPOLITANA DI CAGLIARI	1.077.150,00	9.796,31
4457075/00	CITTA' METROPOLITANA DI CAGLIARI	166.928,84	1.403,31
4457083/00	CITTA' METROPOLITANA DI CAGLIARI	644.734,90	5.424,41
4401147/00	CITTA' METROPOLITANA DI CAGLIARI	633.315,09	17.932,38
4457560/00	CITTA' METROPOLITANA DI CAGLIARI	219.848,58	2.153,29
4457389/00	CITTA' METROPOLITANA DI CAGLIARI	629.004,00	29.255,52
4366425/00	CITTA' METROPOLITANA DI CAGLIARI	1.025.409,68	12.638,68
4401141/00	CITTA' METROPOLITANA DI CAGLIARI	258.228,45	3.000,69
4457085/00	CITTA' METROPOLITANA DI CAGLIARI	300.000,00	6.512,44
4457072/00	CITTA' METROPOLITANA DI CAGLIARI	316.522,00	8.289,32
4355686/00	CITTA' METROPOLITANA DI CAGLIARI	619.748,28	9.818,76
4457220/00	CITTA' METROPOLITANA DI CAGLIARI	126.150,00	2.332,62
4310508/00	CITTA' METROPOLITANA DI CAGLIARI	125.456,16	1.520,39
4357200/00	CITTA' METROPOLITANA DI CAGLIARI	1.704.307,77	178.626,15
4401139/00	CITTA' METROPOLITANA DI CAGLIARI	286.464,18	1.382,46
4355687/00	CITTA' METROPOLITANA DI CAGLIARI	516.456,90	1.787,68
4355684/00	CITTA' METROPOLITANA DI CAGLIARI	118.785,09	88,14
4363505/00	CITTA METROPOLITANA DI FIRENZE	1.807.599,15	1.862,30
4376817/00	CITTA METROPOLITANA DI FIRENZE	242.734,74	226,16
4235983/00	CITTA METROPOLITANA DI FIRENZE	55.426,79	426,56
4363500/00	CITTA METROPOLITANA DI FIRENZE	412.323,25	1.608,87
4377063/00	CITTA METROPOLITANA DI FIRENZE	258.197,39	232,21
4468317/00	CITTA METROPOLITANA DI FIRENZE	139.640,49	139.640,49




RAPPORTO CDP	ENTE	IMPORTO CONCESSO	ECONOMIA ACCERTATA
4423055/01	CITTA' METROPOLITANA DI MESSINA	1.064.465,87	36.287,14
4273421/00	CITTA' METROPOLITANA DI MESSINA	307.291,85	15.466,15
4474010/00	CITTA' METROPOLITANA DI MESSINA	619.748,00	108.933,17
4273423/00	CITTA' METROPOLITANA DI MESSINA	384.760,39	6.789,00
4273418/00	CITTA' METROPOLITANA DI MESSINA	254.096,79	35.691,50
4098086/00	CITTA' METROPOLITANA DI MESSINA	2.065.827,60	8.453,35
4273422/00	CITTA' METROPOLITANA DI MESSINA	351.190,69	48.210,28
4273414/00	CITTA' METROPOLITANA DI MESSINA	392.507,24	6.072,06
4273415/00	CITTA' METROPOLITANA DI MESSINA	327.950,13	9.504,93
4098087/00	CITTA' METROPOLITANA DI MESSINA	1.032.913,80	194.776,46
4273420/00	CITTA' METROPOLITANA DI MESSINA	296.962,72	22.080,59
4273417/00	CITTA' METROPOLITANA DI MESSINA	291.798,15	65.309,85
4098088/00	CITTA' METROPOLITANA DI MESSINA	1.032.913,80	31.304,74
4273416/00	CITTA' METROPOLITANA DI MESSINA	387.342,67	28.258,60
4273419/00	CITTA' METROPOLITANA DI MESSINA	295.929,80	59.646,24
4118708/00	CITTA' METROPOLITANA DI MESSINA	2.582.284,50	13.083,53
4072360/01	CITTA METROPOLITANA DI MILANO	3.625.527,43	97.067,56
4357227/01	CITTA METROPOLITANA DI MILANO	723.039,66	0,01
4357235/01	CITTA METROPOLITANA DI MILANO	289.215,86	12.525,33
4480050/00	CITTA METROPOLITANA DI NAPOLI	450.000,00	67.567,66
4480053/00	CITTA METROPOLITANA DI NAPOLI	548.671,11	151.924,15
4480052/00	CITTA METROPOLITANA DI NAPOLI	800.000,00	227.983,10
4367469/00	CITTA METROPOLITANA DI NAPOLI	258.228,45	54.110,35
4398875/00	CITTA METROPOLITANA DI NAPOLI	309.874,14	90.475,80
4411828/00	CITTA METROPOLITANA DI NAPOLI	774.685,35	310.806,10
4371998/00	CITTA METROPOLITANA DI NAPOLI	361.519,83	148.603,79
4412196/00	CITTA METROPOLITANA DI NAPOLI	619.748,28	227.184,80
4382966/00	CITTA METROPOLITANA DI NAPOLI	278.250,28	126.828,25
4371152/00	CITTA METROPOLITANA DI NAPOLI	361.519,83	129.084,76
4383068/00	CITTA METROPOLITANA DI NAPOLI	206.652,74	84.217,83
4380952/00	CITTA METROPOLITANA DI NAPOLI	253.063,88	98.623,20
4409941/00	CITTA METROPOLITANA DI ROMA CAPITALE	5.748.329,07	1.801.643,14
4463869/14	CITTA METROPOLITANA DI ROMA CAPITALE	500.000,00	161.909,76
4463869/00	CITTA METROPOLITANA DI ROMA CAPITALE	500.000,00	37.516,38
4303687/00	CITTA METROPOLITANA DI ROMA CAPITALE	319.170,36	28.335,81
4463869/08	CITTA METROPOLITANA DI ROMA CAPITALE	500.000,00	13.642,64
4099101/02	CITTA METROPOLITANA DI ROMA CAPITALE	161.107,22	24.773,77
4463869/03	CITTA METROPOLITANA DI ROMA CAPITALE	200.000,00	59.343,26
4463869/07	CITTA METROPOLITANA DI ROMA CAPITALE	350.000,00	113.516,64
4363991/00	CITTA METROPOLITANA DI ROMA CAPITALE	4.550.610,19	468.590,02
4463869/04	CITTA METROPOLITANA DI ROMA CAPITALE	300.000,00	100.097,95
4463869/12	CITTA METROPOLITANA DI ROMA CAPITALE	410.000,00	113.143,02
4303679/00	CITTA METROPOLITANA DI ROMA CAPITALE	295.000,18	63.965,09
4463869/10	CITTA METROPOLITANA DI ROMA CAPITALE	403.000,00	130.331,36
4379538/00	CITTA METROPOLITANA DI ROMA CAPITALE	3.441.788,59	1.150.134,04
4463869/15	CITTA METROPOLITANA DI ROMA CAPITALE	500.000,00	168.163,38
4130658/04	CITTA METROPOLITANA DI ROMA CAPITALE	173.595,00	3.420,01
4463869/02	CITTA METROPOLITANA DI ROMA CAPITALE	273.373,88	89.785,71
4130658/02	CITTA METROPOLITANA DI ROMA CAPITALE	309.874,00	101.055,48
4463869/20	CITTA METROPOLITANA DI ROMA CAPITALE	405.000,00	138.552,83
4463869/11	CITTA METROPOLITANA DI ROMA CAPITALE	350.000,00	120.411,72
4463869/17	CITTA METROPOLITANA DI ROMA CAPITALE	150.000,00	50.772,04
4463869/21	CITTA METROPOLITANA DI ROMA CAPITALE	500.000,00	173.175,46
4463869/05	CITTA METROPOLITANA DI ROMA CAPITALE	117.615,15	39.657,35
4463869/01	CITTA METROPOLITANA DI ROMA CAPITALE	391.700,00	132.261,78
4303682/00	CITTA METROPOLITANA DI ROMA CAPITALE	217.562,63	12.408,04
4463869/22	CITTA METROPOLITANA DI ROMA CAPITALE	450.610,38	173.709,80
4126331/01	CITTA METROPOLITANA DI ROMA CAPITALE	194.532,00	64.125,65
4099121/01	CITTA METROPOLITANA DI ROMA CAPITALE	11.473,47	10.764,61




RAPPORTO CDP	ENTE	IMPORTO CONCESSO	ECONOMIA ACCERTATA
4303689/00	CITTA METROPOLITANA DI ROMA CAPITALE	215.155,94	43.562,16
4463869/06	CITTA METROPOLITANA DI ROMA CAPITALE	410.500,00	140.760,74
4463869/18	CITTA METROPOLITANA DI ROMA CAPITALE	300.000,00	104.795,58
4463869/19	CITTA METROPOLITANA DI ROMA CAPITALE	500.000,00	167.137,86
4463869/16	CITTA METROPOLITANA DI ROMA CAPITALE	200.000,00	62.488,92
4130658/01	CITTA METROPOLITANA DI ROMA CAPITALE	152.108,11	67.538,25
4130658/03	CITTA METROPOLITANA DI ROMA CAPITALE	272.690,00	92.695,32
4303681/00	CITTA METROPOLITANA DI ROMA CAPITALE	821.166,47	68.912,40
4099101/01	CITTA METROPOLITANA DI ROMA CAPITALE	155.355,66	33.875,29
4126331/02	CITTA METROPOLITANA DI ROMA CAPITALE	158.010,47	16.947,16
4463869/09	CITTA METROPOLITANA DI ROMA CAPITALE	400.000,00	136.906,52
4306231/00	CITTA METROPOLITANA DI ROMA CAPITALE	92.962,24	655,00
4274677/00	CITTA METROPOLITANA DI ROMA CAPITALE	258.228,45	52.118,87
4085231/00	CITTA' METROPOLITANA DI TORINO	2.710.365,81	9.715,17
4461321/00	CITTA' METROPOLITANA DI TORINO	348.000,00	15.064,36
4458027/00	CITTA' METROPOLITANA DI TORINO	200.000,00	33.875,39
4461610/01	CITTA' METROPOLITANA DI TORINO	560.670,76	325.432,57
4463766/00	CITTA' METROPOLITANA DI TORINO	2.195.000,00	1.736,71
4463767/00	CITTA' METROPOLITANA DI TORINO	250.000,00	250.000,00
4279424/01	CITTA' METROPOLITANA DI TORINO	39.693,99	10.673,53
4464094/01	CITTA' METROPOLITANA DI TORINO	250.000,00	1.182,92
4467331/00	CITTA' METROPOLITANA DI VENEZIA	300.000,00	2.724,39
4467245/00	CITTA' METROPOLITANA DI VENEZIA	300.000,00	3.113,90
4467239/00	CITTA' METROPOLITANA DI VENEZIA	633.620,64	7.530,72
4382132/00	CITTA' METROPOLITANA DI VENEZIA	516.456,90	2.795,46
4467333/00	CITTA' METROPOLITANA DI VENEZIA	500.000,00	70,25
4467240/00	CITTA' METROPOLITANA DI VENEZIA	269.348,73	16.956,41
4467334/00	CITTA' METROPOLITANA DI VENEZIA	300.000,00	11.085,00
4158591/02	CITTA' METROPOLITANA DI VENEZIA	13.335,43	181,04
4342133/00	CITTA' METROPOLITANA DI VENEZIA	671.393,97	96,26
4353436/01	CITTA' METROPOLITANA DI VENEZIA	541.809,06	278,18
4158594/00	CITTA' METROPOLITANA DI VENEZIA	2.884.233,44	58.905,80
4243971/00	CITTA' METROPOLITANA DI VENEZIA	103.291,38	35.681,90
4243972/00	CITTA' METROPOLITANA DI VENEZIA	103.291,38	13.223,29
4104515/00	CITTA' METROPOLITANA DI VENEZIA	1.549.370,70	4.333,72
4158585/00	CITTA' METROPOLITANA DI VENEZIA	206.582,76	6.779,76
4097277/00	CITTA' METROPOLITANA DI VENEZIA	774.685,35	482,39
4158594/01	CITTA' METROPOLITANA DI VENEZIA	111.216,57	1.319,86
4304774/00	COMUNE DI ABRIOLA	77.468,53	18.849,57
4413030/00	COMUNE DI ACATE	216.395,45	5.018,46
4406794/00	COMUNE DI ACCADIA	409.550,32	8.624,50
4374896/00	COMUNE DI ACCADIA	263.393,02	13.356,27
4406840/00	COMUNE DI ACCETTURA	232.405,60	2.966,84
4363993/00	COMUNE DI ACERRA	180.759,91	39.940,96
4408089/00	COMUNE DI ACERRA	154.937,07	18.679,51
4248990/00	COMUNE DI ACERRA	55.260,89	14.345,49
4377475/00	COMUNE DI ACERRA	154.937,07	6.120,39
4413946/00	COMUNE DI ACI BONACCORSI	550.026,60	9.411,66
4470412/00	COMUNE DI ACI CASTELLO	241.899,00	39.078,02
4469588/00	COMUNE DI ACI CATENA	113.200,00	8.478,47
4472371/00	COMUNE DI ACIREALE	132.729,00	15.002,37
4381973/00	COMUNE DI ACQUAFONDATA	123.949,66	1.279,77
4459215/00	COMUNE DI ACQUAFORMOSA	100.000,00	510,84
4401462/00	COMUNE DI ACQUAFORMOSA	51.645,69	301,28
4354846/00	COMUNE DI ACQUAFORMOSA	41.316,55	1.364,66
4407954/00	COMUNE DI ACQUAPENDENTE	92.962,24	199,05
4365098/00	COMUNE DI ACQUAPENDENTE	100.709,10	15.671,69
4304528/00	COMUNE DI ACQUAPPESA	92.962,24	1.234,52
4357879/00	COMUNE DI ACQUARO	46.481,12	1.834,47



RAPPORTO CDP	ENTE	IMPORTO CONCESSO	ECONOMIA ACCERTATA
4370618/00	COMUNE DI ACQUARO	61.974,83	923,23
4303293/00	COMUNE DI ACQUARO	51.645,69	5.092,32
4356166/00	COMUNE DI ACQUASANTA TERME	41.316,55	920,18
4412970/00	COMUNE DI ACQUAVIVA COLLECROCE	30.651,72	1.086,17
4368591/00	COMUNE DI ACQUAVIVA COLLECROCE	20.658,28	119,31
4303261/00	COMUNE DI ACQUAVIVA COLLECROCE	36.151,98	5.430,81
4308926/01	COMUNE DI ACQUAVIVA DELLE FONTI	31.662,64	384,40
4353126/00	COMUNE DI ADELFA	30.987,41	1.406,46
4484956/00	COMUNE DI AFFI	215.613,19	14.445,33
4365085/00	COMUNE DI AFFILE	63.064,55	8.963,52
4248557/00	COMUNE DI AFRAGOLA	516.456,90	22.371,42
4104064/00	COMUNE DI AFRAGOLA	511,29	511,29
4477780/00	COMUNE DI AFRICO	100.000,00	24.001,01
4401410/00	COMUNE DI AFRICO	103.291,38	9.074,31
4306099/00	COMUNE DI AFRICO	139.443,36	1.179,13
4368852/00	COMUNE DI AGEROLA	154.937,07	6.799,84
4248961/00	COMUNE DI AGEROLA	103.291,38	563,51
4248963/00	COMUNE DI AGEROLA	103.291,38	278,59
4358370/00	COMUNE DI AGIRA	41.440,14	267,86
4406395/00	COMUNE DI AGIRA	147.190,21	7.744,65
4360127/00	COMUNE DI AGIRA	76.677,91	12.784,41
4362923/00	COMUNE DI AGLIANO TERME	61.974,83	541,83
4472530/00	COMUNE DI AGNANA CALABRA	100.000,00	79.046,67
4371319/00	COMUNE DI AGNONE	51.645,69	318,64
4309771/00	COMUNE DI AGNONE	87.797,67	821,23
4309769/00	COMUNE DI AGNONE	51.645,69	2.028,76
4390491/00	COMUNE DI AGOSTA	72.303,97	1.025,06
4467814/00	COMUNE DI AGRIGENTO	41.770,43	3.186,57
4467817/00	COMUNE DI AGRIGENTO	71.751,00	1.202,49
4465404/00	COMUNE DI AGRIGENTO	192.500,00	34.367,89
4362009/00	COMUNE DI AGRIGENTO	826.331,04	2.476,27
4417526/00	COMUNE DI AGRIGENTO	444.636,51	59.869,84
4464565/01	COMUNE DI AGROPOLI	100.000,00	5.114,14
4341944/01	COMUNE DI AGROPOLI	56.014,01	5.755,25
4242889/00	COMUNE DI AGUGLIARO	76.435,62	140,15
4417472/01	COMUNE DI AICURZIO	464.811,21	5.752,01
4471275/00	COMUNE DI AIDONE	150.000,00	1.201,00
4471276/00	COMUNE DI AIDONE	150.000,00	10.939,86
4302080/00	COMUNE DI AIELLI	25.326,03	1.025,33
4401652/00	COMUNE DI AIELLO CALABRO	103.291,38	185,92
4355760/00	COMUNE DI AIETA	20.658,28	2.122,57
4371276/00	COMUNE DI AIETA	25.822,84	4.390,94
4303805/00	COMUNE DI AIETA	38.734,27	6.804,05
4401361/01	COMUNE DI AIETA	154.937,07	4.864,47
4401164/00	COMUNE DI ALA' DEI SARDI	103.291,38	3.914,63
4465967/00	COMUNE DI ALANNO	78.995,34	195,74
4302190/00	COMUNE DI ALANNO	42.854,40	661,40
4492686/00	COMUNE DI ALATRI	68.568,93	7.909,40
4413408/00	COMUNE DI ALBA ADRIATICA	129.114,23	164,14
4407750/01	COMUNE DI ALBANELLA	15.782,45	494,13
4371132/00	COMUNE DI ALBANELLA	51.645,69	1.182,65
4248527/00	COMUNE DI ALBANELLA	21.691,19	2.884,00
4248499/00	COMUNE DI ALBANELLA	139.443,36	9.210,44
4248751/00	COMUNE DI ALBANELLA	37.701,35	8.959,53
4353372/00	COMUNE DI ALBANO DI LUCANIA	103.291,38	1.676,68
4483715/00	COMUNE DI ALBANO LAZIALE	126.000,00	10.511,88
4315553/00	COMUNE DI ALBERONA	77.468,53	603,87
4308679/00	COMUNE DI ALBI	62.846,61	300,54
4412966/01	COMUNE DI ALBISOLA SUPERIORE	552.608,88	203,09




RAPPORTO CDP	ENTE	IMPORTO CONCESSO	ECONOMIA ACCERTATA
4413506/00	COMUNE DI ALCARA LI FUSI	220.010,64	377,41
4401449/00	COMUNE DI ALESSANDRIA DEL CARRETTO	46.481,12	480,44
4371236/00	COMUNE DI ALESSANDRIA DEL CARRETTO	36.151,98	2.113,37
4241742/00	COMUNE DI ALESSANDRIA DELLA ROCCA	322.785,56	879,31
4310071/00	COMUNE DI ALESSANO	258.228,45	12.215,17
4466643/00	COMUNE DI ALGHERO	99.000,00	12.309,63
4466644/00	COMUNE DI ALGHERO	157.500,00	15.510,70
4400990/00	COMUNE DI ALGHERO	55.354,17	10.496,06
4378786/00	COMUNE DI ALGHERO	180.759,91	16.039,39
4378788/00	COMUNE DI ALGHERO	47.937,21	7.051,95
4355640/00	COMUNE DI ALGHERO	183.342,20	170,18
4358285/00	COMUNE DI ALI' TERME	172.015,25	3.204,61
4308767/00	COMUNE DI ALIA	783.624,70	18.066,38
4411558/00	COMUNE DI ALIFE	206.582,76	14.764,68
4469088/00	COMUNE DI ALIFE	150.000,00	0,65
4467086/00	COMUNE DI ALIMENA	125.611,38	7.614,39
4463928/00	COMUNE DI ALTAMURA	200.000,00	51.734,35
4363584/00	COMUNE DI ALTAMURA	154.937,07	16.155,50
4467569/00	COMUNE DI ALTAVILLA MILICIA	150.000,00	3.577,64
4317574/01	COMUNE DI ALTAVILLA MILICIA	38.001,47	5.861,57
4363201/00	COMUNE DI ALTAVILLA SILENTINA	103.291,38	40.572,93
4248937/00	COMUNE DI ALTAVILLA SILENTINA	154.937,07	792,10
4404595/00	COMUNE DI ALTINO	34.086,16	288,31
4469972/00	COMUNE DI ALTOFONTE	260.000,00	49.217,59
4472905/00	COMUNE DI ALTOMONTE	150.000,00	599,81
4401688/01	COMUNE DI ALTOMONTE	5.568,92	1.578,82
4371274/00	COMUNE DI ALTOMONTE	103.291,38	2.862,16
4354835/00	COMUNE DI ALTOMONTE	67.139,40	10.035,08
4413881/00	COMUNE DI ALVITO	154.937,07	5.930,13
4473804/00	COMUNE DI ALVITO	227.990,00	37.840,83
4355763/00	COMUNE DI AMALFI	103.291,38	11.944,99
4401365/00	COMUNE DI AMATO	51.645,69	459,52
4355021/00	COMUNE DI AMATO	30.987,41	280,48
4379161/00	COMUNE DI ANACAPRI	51.645,69	539,75
4463699/00	COMUNE DI ANACAPRI	250.000,00	2.755,74
4400964/00	COMUNE DI ANACAPRI	103.291,38	1.201,20
4379162/00	COMUNE DI ANACAPRI	103.291,38	590,56
4361204/00	COMUNE DI ANACAPRI	129.114,22	102,10
4248510/00	COMUNE DI ANACAPRI	154.937,07	1.041,89
4370757/00	COMUNE DI ANDALI	41.316,55	273,53
4372028/01	COMUNE DI ANDRIA	197.286,54	152.467,31
4463891/01	COMUNE DI ANDRIA	162.000,00	3.164,31
4249349/00	COMUNE DI ANGRI	413.165,52	1.033,08
4235530/00	COMUNE DI ANGUILLARA VENETA	54.227,97	1.261,41
4390199/00	COMUNE DI ANNICCO	77.365,24	12.041,75
4467742/00	COMUNE DI ANOIA	100.000,00	623,32
4354680/00	COMUNE DI ANOIA	128.134,07	0,81
4354680/02	COMUNE DI ANOIA	4.778,82	4.778,82
4360970/00	COMUNE DI ANTONIMINA	25.822,84	3.356,24
4309624/00	COMUNE DI ANTONIMINA	113.620,52	2.079,73
4372015/00	COMUNE DI ANZANO DI PUGLIA	103.291,38	6.765,81
4317317/00	COMUNE DI ANZANO DI PUGLIA	68.172,31	11.287,76
4304702/00	COMUNE DI ANZI	77.468,53	4.872,58
4459611/00	COMUNE DI ANZIO	1.500.000,00	306.409,44
4487549/00	COMUNE DI ANZOLA DELL'EMILIA	246.700,00	48.127,53
4463421/00	COMUNE DI APECCHIO	75.000,00	387,99
4380069/00	COMUNE DI APICE	51.645,69	294,82
4381488/00	COMUNE DI APOLLOSA	51.645,69	7.368,52
4248349/00	COMUNE DI APOLLOSA	51.645,69	2.095,33






RAPPORTO CDP	ENTE	IMPORTO CONCESSO	ECONOMIA ACCERTATA
4364176/00	COMUNE DI APPIGNANO DEL TRONTO	51.645,69	373,17
4313955/01	COMUNE DI APRIGLIANO	12.404,00	4.176,64
4313955/00	COMUNE DI APRIGLIANO	92.953,21	2.219,78
4462193/00	COMUNE DI APRILIA	176.000,00	26.961,95
4410977/00	COMUNE DI AQUINO	154.937,07	47.282,48
4413857/00	COMUNE DI ARADEO	222.076,46	1.150,59
4241862/02	COMUNE DI ARAGONA	115.812,33	18.402,74
4401181/00	COMUNE DI ARBUS	129.114,22	4.775,16
4356974/00	COMUNE DI ARBUS	129.114,22	22.574,64
4355633/00	COMUNE DI ARBUS	35.268,84	3.939,96
4404596/00	COMUNE DI ARCHI	51.129,23	3.262,87
4301918/00	COMUNE DI ARCHI	46.015,25	91,18
4305143/00	COMUNE DI ARCIDOSO	67.139,40	164,38
4414318/00	COMUNE DI ARCINAZZO ROMANO	154.937,07	26.254,35
4371968/00	COMUNE DI ARCINAZZO ROMANO	69.076,11	12.771,80
4377175/00	COMUNE DI ARCONATE	245.110,44	2.561,28
4414056/00	COMUNE DI ARCONATE	334.045,00	254,25
4459108/00	COMUNE DI ARDORE	100.000,00	4.365,34
4371407/00	COMUNE DI ARDORE	41.316,55	9.506,77
4236359/00	COMUNE DI AREZZO	826.331,04	11.926,82
4455752/00	COMUNE DI AREZZO	96.204,00	27.072,20
4456582/01	COMUNE DI ARGELATO	90.000,00	4.642,95
4241024/00	COMUNE DI ARGELATO	43.382,38	7.022,56
4455915/00	COMUNE DI ARGENTA	118.807,95	1.829,67
4354546/00	COMUNE DI ARI	21.949,73	1.836,89
4463137/00	COMUNE DI ARIANO IRPINO	200.000,00	4.314,20
4248151/00	COMUNE DI ARIANO IRPINO	308.841,23	20.254,84
4248160/00	COMUNE DI ARIANO IRPINO	206.582,76	725,00
4167143/00	COMUNE DI ARIANO IRPINO	1.291.142,25	7.659,12
4379434/00	COMUNE DI ARIENZO	103.291,38	340,24
4310605/00	COMUNE DI ARMENTO	20.658,28	1.190,92
4315885/00	COMUNE DI ARNESANO	44.415,29	7.576,34
4263538/00	COMUNE DI ARPAIA	49.213,18	1.811,86
4248980/00	COMUNE DI ARPAIA	54.073,04	515,12
4240822/00	COMUNE DI ARQUA' PETRARCA	83.666,02	309,57
4241853/00	COMUNE DI ARQUA' POLESINE	51.129,23	147,58
4414244/01	COMUNE DI ARSOLI	206.522,66	5.692,82
4236236/00	COMUNE DI ARTENA	103.291,38	234,81
4103520/01	COMUNE DI ARZANO	28.497,92	3.430,08
4103528/00	COMUNE DI ARZANO	542.279,74	50.776,43
4407218/00	COMUNE DI ARZANO	103.224,24	15.717,97
4254788/00	COMUNE DI ARZANO	216.751,80	50.187,36
4248537/00	COMUNE DI ARZANO	826.331,04	8.279,35
4103524/00	COMUNE DI ARZANO	387.327,18	313,42
4248860/00	COMUNE DI ASCEA	320.719,73	11.106,47
4348864/00	COMUNE DI ASCEA	108.455,95	10.420,26
4248859/00	COMUNE DI ASCEA	103.291,38	4.684,87
4362718/00	COMUNE DI ASCOLI PICENO	185.924,48	226,47
4362785/00	COMUNE DI ASCOLI PICENO	382.178,11	1.114,02
4362656/00	COMUNE DI ASCOLI PICENO	24.987,73	304,97
4341306/00	COMUNE DI ASSEMINI	247.899,31	12.272,05
4400973/00	COMUNE DI ASSEMINI	103.291,38	4.877,05
4366467/00	COMUNE DI ASSEMINI	154.937,07	11.995,11
4337983/00	COMUNE DI ATELETA	58.184,03	2.677,95
4404594/00	COMUNE DI ATESSA	49.063,41	135,53
4301970/00	COMUNE DI ATESSA	93.140,71	1.573,56
4249856/00	COMUNE DI ATRANI	51.645,69	451,33
4102588/00	COMUNE DI AUGUSTA	1.769.871,97	684.794,54
4374509/00	COMUNE DI AULETTA	51.645,69	1.059,18



RAPPORTO CDP	ENTE	IMPORTO CONCESSO	ECONOMIA ACCERTATA
4466205/00	COMUNE DI AULETTA	150.000,00	614,74
4326920/00	COMUNE DI AVELLINO	289.215,86	26.830,19
4465019/00	COMUNE DI AVERSA	250.000,00	62.674,51
4371752/00	COMUNE DI AVERSA	154.937,07	5.871,99
4077309/00	COMUNE DI AVERSA	206.582,76	113.158,56
4077307/00	COMUNE DI AVERSA	1.859.244,84	129.425,46
4077308/00	COMUNE DI AVERSA	852.153,88	322.810,51
4462297/00	COMUNE DI AVETRANA	240.000,00	32.843,98
4240537/00	COMUNE DI AVEZZANO	206.295,61	6.254,18
4354646/00	COMUNE DI AVEZZANO	43.545,04	82,19
4413898/00	COMUNE DI AVIGLIANO	258.228,45	1.397,33
4304004/00	COMUNE DI AVIGLIANO	387.342,67	1.380,64
4467274/00	COMUNE DI AVOLA	182.000,00	9.709,57
4411591/00	COMUNE DI AVOLA	351.190,69	14.240,33
4161216/00	COMUNE DI AVOLA	542.279,74	22.200,84
4365976/00	COMUNE DI AVOLA	330.532,42	32.013,84
4311114/00	COMUNE DI AVOLA	361.519,83	5.289,09
4311115/00	COMUNE DI AVOLA	444.152,93	67.068,89
4471093/00	COMUNE DI BACOLI	150.000,00	632,77
4103505/00	COMUNE DI BACOLI	1.471.902,16	73.595,11
4410541/00	COMUNE DI BACOLI	180.759,91	24.155,49
4370144/00	COMUNE DI BACOLI	103.291,38	32.737,59
4375470/00	COMUNE DI BADALUCCO	118.785,09	4.922,79
4236660/00	COMUNE DI BADIA TEDALDA	51.645,69	3.165,77
4470834/00	COMUNE DI BADOLATO	50.000,00	129,34
4458431/00	COMUNE DI BAGHERIA	600.000,00	74.933,32
4381831/00	COMUNE DI BAGHERIA	361.519,83	1.017,68
4371409/00	COMUNE DI BAGNARA CALABRA	129.114,22	676,94
4401405/00	COMUNE DI BAGNARA CALABRA	118.785,09	9.234,98
4356763/00	COMUNE DI BAGNARA CALABRA	74.886,25	17.833,99
4459144/00	COMUNE DI BAGNARA DI ROMAGNA	30.000,00	481,79
4239307/00	COMUNE DI BAGNO DI ROMAGNA	309.874,14	14.023,60
4464750/00	COMUNE DI BAGNOLI DEL TRIGNO	270.331,04	3.564,57
4409039/00	COMUNE DI BAGNOLI DEL TRIGNO	28.124,18	399,45
4238487/00	COMUNE DI BAGNOLI DI SOPRA	118.933,83	22.244,15
4364504/00	COMUNE DI BAGNOLI IRPINO	103.291,38	14.612,39
4411125/00	COMUNE DI BAGNOLO DEL SALENTO	335.696,98	15.805,49
4365091/00	COMUNE DI BAGNOREGIO	79.617,00	263,39
4464574/00	COMUNE DI BAIA E LATINA	100.000,00	1.941,61
4328434/00	COMUNE DI BAIANO	165.266,21	600,64
4374784/00	COMUNE DI BAIANO	51.645,69	141,95
4463553/00	COMUNE DI BAIARDO	128.000,00	244,67
4469690/00	COMUNE DI BALESTRATE	38.500,00	5.722,40
4311076/00	COMUNE DI BALESTRATE	74.886,25	663,90
4367216/00	COMUNE DI BARANELLO	36.151,98	981,40
4369362/00	COMUNE DI BARANELLO	20.658,28	2.527,54
4306194/00	COMUNE DI BARANELLO	51.645,69	205,68
4152984/00	COMUNE DI BARCELLONA POZZO DI GOTTO	464.811,21	44.202,43
4167878/00	COMUNE DI BARDOLINO	1.239.496,56	282,49
4240332/00	COMUNE DI BARDOLINO	516.456,90	1.428,09
4302083/00	COMUNE DI BARETE	31.647,74	5.623,77
4376856/00	COMUNE DI BARGA	26.346,73	2.212,49
4253193/00	COMUNE DI BARI	402.836,38	4.584,82
4467834/00	COMUNE DI BARI	400.000,00	3.178,48
4076828/00	COMUNE DI BARI	1.162.028,02	69.636,69
4489897/00	COMUNE DI BARILE	102.534,44	323,72
4465327/00	COMUNE DI BARISCIANO	45.904,80	218,75
4408979/00	COMUNE DI BARONISSI	180.759,91	45.336,51
4357290/00	COMUNE DI BARONISSI	258.228,45	101,01




RAPPORTO CDP	ENTE	IMPORTO CONCESSO	ECONOMIA ACCERTATA
4233919/00	COMUNE DI BASCIANO	48.268,06	3.206,58
4266340/00	COMUNE DI BASICO'	464.811,21	23.649,88
4250355/00	COMUNE DI BASSANO DEL GRAPPA	294.380,43	1.651,92
4382595/02	COMUNE DI BASSANO DEL GRAPPA	4.131,66	4.131,66
4373674/00	COMUNE DI BASSANO IN TEVERINA	50.096,32	178,28
4369038/01	COMUNE DI BASTIA UMBRA	258.228,45	0,01
4459359/00	COMUNE DI BATTIPAGLIA	50.000,00	10.105,29
4259088/01	COMUNE DI BATTIPAGLIA	212.500,00	50.802,63
4259088/00	COMUNE DI BATTIPAGLIA	303.956,90	6.802,58
4313119/00	COMUNE DI BEE	54.227,97	2.107,68
4463122/01	COMUNE DI BEE	72.551,84	1.364,48
4354200/00	COMUNE DI BELCASTRO	12.911,42	4.002,91
4401343/00	COMUNE DI BELCASTRO	51.645,69	6.411,55
4244260/00	COMUNE DI BELFIORE	82.633,10	163,13
4364015/00	COMUNE DI BELFORTE DEL CHIENTI	21.949,42	346,83
4412369/00	COMUNE DI BELGIRATE	69.721,68	845,69
4237220/00	COMUNE DI BELLA	48.030,49	398,20
4369836/00	COMUNE DI BELLANO	162.683,92	4.253,13
4381321/00	COMUNE DI BELLEGRA	67.939,39	20.800,62
4462443/00	COMUNE DI BELLONA	100.000,00	177,68
4408745/00	COMUNE DI BELLONA	206.582,76	615,96
4401981/00	COMUNE DI BELLONA	103.291,38	2.143,44
4248501/00	COMUNE DI BELLONA	206.582,76	354,95
4411689/00	COMUNE DI BELLOSGUARDO	77.468,53	9.144,14
4380072/00	COMUNE DI BELLOSGUARDO	77.468,53	4.651,35
4307307/00	COMUNE DI BELMONTE MEZZAGNO	619.748,28	7.970,14
4409043/00	COMUNE DI BELMONTE MEZZAGNO	51.645,69	11.251,05
4401539/00	COMUNE DI BELVEDERE DI SPINELLO	61.974,83	12.009,19
4406692/00	COMUNE DI BELVEDERE OSTRENSE	258.079,76	78.962,00
4414402/00	COMUNE DI BENEVENTO	309.874,14	2.290,25
4331893/00	COMUNE DI BENEVENTO	180.759,91	17.305,49
4380776/00	COMUNE DI BENEVENTO	154.937,07	22.014,47
4249253/00	COMUNE DI BENEVENTO	214.241,82	12.591,15
4249247/00	COMUNE DI BENEVENTO	258.228,45	54.210,01
4249248/00	COMUNE DI BENEVENTO	258.228,45	6.216,17
4249254/00	COMUNE DI BENEVENTO	160.101,64	5.976,32
4249257/00	COMUNE DI BENEVENTO	206.582,76	27.124,59
4249252/00	COMUNE DI BENEVENTO	111.038,23	1.841,13
4249246/00	COMUNE DI BENEVENTO	103.291,38	3.082,05
4249250/00	COMUNE DI BENEVENTO	43.898,84	238,66
4249256/00	COMUNE DI BENEVENTO	51.645,69	501,64
4249251/00	COMUNE DI BENEVENTO	51.645,69	10.855,05
4463646/00	COMUNE DI BENTIVOGLIO	116.600,00	22.841,36
4478960/01	COMUNE DI BERNALDA	48.063,64	1.828,06
4354484/00	COMUNE DI BERTINORO	129.114,22	331,63
4465748/00	COMUNE DI BIANCAVILLA	129.114,00	2.254,02
4479524/00	COMUNE DI BIANCHI	75.000,00	4.100,31
4401749/00	COMUNE DI BIANCHI	77.468,53	188,28
4371265/00	COMUNE DI BIANCHI	51.645,69	1.069,00
4353759/00	COMUNE DI BIANCHI	36.151,98	1.216,13
4353849/00	COMUNE DI BIANCO	25.822,84	176,37
4303715/00	COMUNE DI BIANCO	129.114,22	1.019,63
4304619/00	COMUNE DI BIBIANA	51.645,69	773,23
4445011/01	COMUNE DI BIELLA	139.786,47	49.602,59
4375737/01	COMUNE DI BIELLA	91.675,30	546,52
4313155/01	COMUNE DI BIELLA	17.286,99	489,52
4411521/00	COMUNE DI BINETTO	309.874,14	10.452,48
4463775/00	COMUNE DI BINETTO	92.000,00	745,32
4385730/00	COMUNE DI BISACCIA	103.291,38	1.601,80






RAPPORTO CDP	ENTE	IMPORTO CONCESSO	ECONOMIA ACCERTATA
4412269/00	COMUNE DI BISACCIA	180.759,91	2.593,62
4247841/00	COMUNE DI BISACCIA	258.228,45	19.963,65
4468993/00	COMUNE DI BISACQUINO	240.000,00	17.332,40
4462676/00	COMUNE DI BISCEGLIE	200.000,00	13.628,21
4356479/00	COMUNE DI BISIGNANO	36.151,98	6.632,66
4308944/00	COMUNE DI BISIGNANO	105.357,21	4.060,37
4360431/00	COMUNE DI BITETTO	309.874,14	4.252,07
4373580/00	COMUNE DI BITONTO	413.165,52	6.400,80
4460857/00	COMUNE DI BITONTO	50.000,00	18.592,43
4099529/00	COMUNE DI BITONTO	302.679,89	93.725,43
4099531/00	COMUNE DI BITONTO	774.685,35	347.898,37
4099530/00	COMUNE DI BITONTO	981.784,57	462.800,37
4099526/00	COMUNE DI BITONTO	1.341.543,28	329.683,51
4375184/01	COMUNE DI BITRITTO	52.361,82	3.862,00
4407893/00	COMUNE DI BITRITTO	258.228,45	5.109,06
4385812/00	COMUNE DI BIVONGI	154.937,07	122.909,60
4404123/01	COMUNE DI BIVONGI	154.937,06	6.298,93
4355537/00	COMUNE DI BOCCHIGLIERO	36.151,98	3.474,51
4416547/00	COMUNE DI BOCCIOLETO	51.645,69	3.268,65
4455644/00	COMUNE DI BOFFALORA SOPRA TICINO	345.100,00	317,60
4386427/00	COMUNE DI BOJANO	67.139,40	429,29
4415434/00	COMUNE DI BOJANO	30.651,72	2.158,85
4386428/00	COMUNE DI BOJANO	30.987,41	2.542,75
4307571/00	COMUNE DI BOJANO	51.645,69	10.330,84
4310043/00	COMUNE DI BOLLATE	126.531,94	40.921,59
4238537/00	COMUNE DI BOLOGNA	1.084.559,49	210.249,60
4238864/00	COMUNE DI BOLOGNA	206.582,76	4.458,21
4160599/00	COMUNE DI BOLOGNA	2.995.450,01	318,70
4155355/00	COMUNE DI BOLOGNA	206.582,76	2.814,92
4302188/00	COMUNE DI BOLOGNANO	47.452,00	212,29
4363488/00	COMUNE DI BOLSENA	129.114,22	167,58
4304744/00	COMUNE DI BOMARZO	98.126,81	1.062,36
4309924/00	COMUNE DI BOMPENSIERE	77.468,53	1.215,95
4388779/00	COMUNE DI BONEA	103.291,38	775,74
4248416/00	COMUNE DI BONEA	154.937,07	135,32
4406120/00	COMUNE DI BONEFRO	45.997,58	15.209,69
4303152/00	COMUNE DI BONEFRO	51.645,69	3.884,93
4371473/01	COMUNE DI BONEFRO	51.645,69	21.840,95
4355622/00	COMUNE DI BONO	35.702,67	472,26
4463714/00	COMUNE DI BORGO PACE	77.500,00	5.971,55
4415115/00	COMUNE DI BORGO PACE	36.151,98	3.918,39
4301632/00	COMUNE DI BORGO PACE	22.465,88	5.789,32
4465781/00	COMUNE DI BORGOMARO	33.569,70	301,73
4154892/00	COMUNE DI BOSCOREALE	201.867,51	48.308,81
4359233/00	COMUNE DI BOSCOREALE	258.228,45	71.493,18
4359232/00	COMUNE DI BOSCOREALE	516.456,90	23.440,51
4160132/00	COMUNE DI BOSCOREALE	425.927,17	71.918,97
4249418/00	COMUNE DI BOSCOREALE	309.874,14	50.310,29
4249414/00	COMUNE DI BOSCOREALE	232.405,60	32.394,09
4248875/00	COMUNE DI BOSCONTRECASE	206.582,76	925,22
4248875/01	COMUNE DI BOSCONTRECASE	206.582,76	13.841,34
4370741/00	COMUNE DI BOTRICELLO	25.822,84	1.361,20
4354966/01	COMUNE DI BOTTANUCO	281.985,47	0,01
4357590/00	COMUNE DI BOVA	154.937,07	1.242,00
4401401/01	COMUNE DI BOVA MARINA	77.468,53	6.717,42
4401399/00	COMUNE DI BOVALINO	103.291,38	1.654,33
4315004/00	COMUNE DI BOVALINO	129.114,22	667,75
4365828/00	COMUNE DI BOVILLE ERNICA	129.114,22	112,49
4247294/00	COMUNE DI BOVOLENTA	122.916,74	2.495,13




RAPPORTO CDP	ENTE	IMPORTO CONCESSO	ECONOMIA ACCERTATA
4357923/00	COMUNE DI BOVOLONE	105.873,66	717,03
4467147/00	COMUNE DI BRACCIANO	409.920,00	61.629,93
4471353/00	COMUNE DI BRACIGLIANO	50.000,00	3.991,53
4359582/00	COMUNE DI BRACIGLIANO	103.291,38	23.807,79
4461494/00	COMUNE DI BRANCALEONE	150.000,00	1.077,91
4242781/00	COMUNE DI BREDI DI PIAVE	52.678,60	929,69
4158651/02	COMUNE DI BREGANZE	186.706,07	318,77
4458033/00	COMUNE DI BRENDOLA	189.558,18	390,69
4183333/00	COMUNE DI BRENZONE	516.456,90	21.765,59
4370619/00	COMUNE DI BRIATICO	77.468,53	2.386,10
4313024/00	COMUNE DI BRICHERASIO	49.838,09	226,57
4376035/00	COMUNE DI BRINDISI	216.911,90	38.733,94
4474393/00	COMUNE DI BROGNATURO	100.000,00	15.406,99
4306078/00	COMUNE DI BRONI	21.691,19	1.762,30
4404374/00	COMUNE DI BRONTE	201.410,00	1.392,39
4308741/00	COMUNE DI BRUGNATO	309.874,14	6.740,38
4464462/00	COMUNE DI BRUSCIANO	250.000,00	32.840,92
4463921/00	COMUNE DI BRUZZANO ZEFFIRIO	100.000,00	816,79
4362146/00	COMUNE DI BUBBIO	74.369,79	1.451,71
4404636/00	COMUNE DI BUCCHIANICO	130.356,69	872,55
4162036/00	COMUNE DI BUCCIANO	619.748,28	19.564,47
4341277/00	COMUNE DI BUGGERRU	22.415,23	5.463,48
4302085/00	COMUNE DI BUGNARA	35.095,94	4.733,26
4474763/00	COMUNE DI BUONABITACOLO	150.000,00	138.089,10
4466309/00	COMUNE DI BUONALBERGO	250.000,00	6.945,33
4472764/00	COMUNE DI BUONVICINO	100.000,00	239,42
4309121/01	COMUNE DI BURCEI	14.605,40	780,06
4309121/02	COMUNE DI BURCEI	13.038,02	13.038,02
4241312/00	COMUNE DI BURGIO	397.671,81	13.992,27
4401056/00	COMUNE DI BUSACHI	103.291,38	138,73
4381829/00	COMUNE DI BUSETO PALIZZOLO	103.291,38	3.664,94
4241567/00	COMUNE DI BUSETO PALIZZOLO	129.114,22	10.763,21
4252910/00	COMUNE DI BUSSETO	85.215,39	1.592,04
4310081/00	COMUNE DI BUSTO ARSIZIO	73.853,34	8.508,38
4310084/00	COMUNE DI BUSTO ARSIZIO	69.721,68	3.634,59
4377213/00	COMUNE DI BUSTO GAROLFO	361.519,83	81,19
4405124/00	COMUNE DI BUTERA	152.871,24	10.005,60
4366675/00	COMUNE DI BUTERA	153.904,16	1.804,42
4264902/00	COMUNE DI CABRAS	37.184,90	7.192,80
4355524/00	COMUNE DI CABRAS	46.481,12	3.716,82
4276155/00	COMUNE DI CACCAMO	103.291,38	23.682,35
4367537/00	COMUNE DI CACCAMO	472.041,61	2.788,64
4459549/00	COMUNE DI CACCURI	100.000,00	5.945,67
4401538/00	COMUNE DI CACCURI	103.291,38	15.701,89
4363947/00	COMUNE DI CADEO	202.709,33	3.745,40
4234007/01	COMUNE DI CADEO	64.273,06	871,76
4464301/00	COMUNE DI CAGLI	82.646,00	19.167,68
4295938/00	COMUNE DI CAGLI	154.937,07	152,64
4466157/00	COMUNE DI CAGLIARI	747.000,00	104.241,78
4366303/00	COMUNE DI CAGLIARI	516.456,90	192.694,82
4366304/00	COMUNE DI CAGLIARI	391.764,06	48.076,59
4310497/00	COMUNE DI CAGLIARI	25.822,84	5.506,64
4370560/00	COMUNE DI CAIANELLO	77.468,53	2.160,01
4476507/00	COMUNE DI CAIANELLO	200.000,00	19.716,72
4379105/00	COMUNE DI CAIAZZO	206.582,76	2.562,98
4370554/01	COMUNE DI CALABRITTO	5.539,05	1.264,38
4406823/00	COMUNE DI CALAMONACI	454.482,07	16.189,69
4401165/00	COMUNE DI CALANGIANUS	129.114,22	25.125,87
4471557/00	COMUNE DI CALANNA	100.000,00	21,69




RAPPORTO CDP	ENTE	IMPORTO CONCESSO	ECONOMIA ACCERTATA
4465940/00	COMUNE DI CALASCIBETTA	200.000,00	16.243,74
4470529/00	COMUNE DI CALATABIANO	179.210,00	14.572,49
4403314/00	COMUNE DI CALATABIANO	129.114,22	7.454,89
4465580/00	COMUNE DI CALATAFIMI SEGESTA	82.633,00	4.667,57
4426969/00	COMUNE DI CALATAFIMI SEGESTA	180.750,00	14.079,29
4382750/00	COMUNE DI CALCATA	137.027,89	249,94
4412329/00	COMUNE DI CALIMERA	129.114,23	1.127,66
4371392/00	COMUNE DI CALOPEZZATI	30.987,41	232,48
4356536/00	COMUNE DI CALOPEZZATI	41.316,55	1.863,01
4371395/01	COMUNE DI CALOVETO	4.060,35	195,69
4468021/00	COMUNE DI CALTAGIRONE	584.601,00	15.708,66
4465789/00	COMUNE DI CALTANISSETTA	361.520,00	111,46
4237711/00	COMUNE DI CALTO	59.909,00	11.252,98
4248403/00	COMUNE DI CALVANICO	129.114,22	256,38
4464055/00	COMUNE DI CALVANICO	50.000,00	444,29
4308746/00	COMUNE DI CALVELLO	30.987,41	2.076,15
4466034/00	COMUNE DI CALVIZZANO	250.000,00	51.740,52
4361203/00	COMUNE DI CALVIZZANO	180.759,91	37.338,46
4413292/00	COMUNE DI CAMASTRA	273.722,16	419,16
4351923/00	COMUNE DI CAMERANO	30.987,41	3.120,60
4308914/00	COMUNE DI CAMERINO	44.415,29	5.923,13
4364248/00	COMUNE DI CAMERINO	33.053,24	500,94
4460702/00	COMUNE DI CAMEROTA	100.000,00	846,71
4379518/00	COMUNE DI CAMEROTA	51.645,69	1.399,76
4248631/00	COMUNE DI CAMEROTA	258.228,45	6.153,22
4473855/00	COMUNE DI CAMINI	100.000,00	542,22
4353179/00	COMUNE DI CAMINI	51.645,69	2.402,80
4241300/00	COMUNE DI CAMISANO VICENTINO	14.977,25	3.105,81
4466288/00	COMUNE DI CAMMARATA	44.725,00	4.048,50
4401584/00	COMUNE DI CAMPAGNA	41.316,55	11.177,87
4371397/00	COMUNE DI CAMPANA	41.316,55	4.818,42
4361114/00	COMUNE DI CAMPANA	46.481,12	711,03
4255614/00	COMUNE DI CAMPEGINE	189.023,23	17.507,90
4370885/01	COMUNE DI CAMPELLO SUL CLITUNNO	74.886,25	4.056,55
4404557/00	COMUNE DI CAMPLI	23.605,18	3.287,00
4365928/00	COMUNE DI CAMPLI	36.286,26	518,23
4365832/00	COMUNE DI CAMPO DI GIOVE	24.968,95	1.328,09
4310395/00	COMUNE DI CAMPOBASSO	61.974,83	220,68
4375014/00	COMUNE DI CAMPOBASSO	196.253,62	35.362,74
4467747/00	COMUNE DI CAMPOBELLO DI LICATA	339.963,00	98.320,02
4406387/00	COMUNE DI CAMPOBELLO DI MAZARA	192.121,97	1.001,26
4308555/00	COMUNE DI CAMPOCHIARO	25.822,84	2.211,09
4396325/01	COMUNE DI CAMPOCHIARO	20.658,28	8.919,04
4307029/00	COMUNE DI CAMPODARSEGO	150.805,41	743,26
4400970/00	COMUNE DI CAMPOFIORITO	39.767,18	302,06
4457409/00	COMUNE DI CAMPOLATTARO	100.000,00	2.717,76
4403857/00	COMUNE DI CAMPOLATTARO	129.114,22	3.995,33
4248929/00	COMUNE DI CAMPOLATTARO	206.582,76	5.790,28
4414211/00	COMUNE DI CAMPOLI APPENNINO	180.759,91	30.018,98
4376079/00	COMUNE DI CAMPOLIETI	25.822,84	22.139,42
4272354/01	COMUNE DI CAMPOLONGO SUL BRENTA	295,15	295,15
4306139/01	COMUNE DI CAMPMORONE	408.016,96	0,01
4379889/00	COMUNE DI CAMPORA	51.645,69	5.079,97
4304495/00	COMUNE DI CAMPOROTONDO DI FIASTRONE	7.761,03	184,98
4317625/00	COMUNE DI CAMPOROTONDO ETNEO	165.266,21	10.203,48
4412256/00	COMUNE DI CAMPOSANO	206.582,77	27,37
4344219/00	COMUNE DI CAMPOSANO	72.303,97	7.367,39
4248498/00	COMUNE DI CAMPOSANO	154.937,07	10.583,02
4302086/00	COMUNE DI CAMPOTOSTO	19.108,91	1.297,46



RAPPORTO CDP	ENTE	IMPORTO CONCESSO	ECONOMIA ACCERTATA
4269240/05	COMUNE DI CANARO	12.911,42	593,58
4465301/00	COMUNE DI CANCELLARA	7.400,00	435,52
4238434/00	COMUNE DI CANCELLARA	55.777,35	2.080,65
4459879/00	COMUNE DI CANCELLO ED ARNONE	100.000,00	1.486,98
4401597/00	COMUNE DI CANCELLO ED ARNONE	154.937,07	11.463,61
4248949/00	COMUNE DI CANCELLO ED ARNONE	90.379,96	265,37
4248952/00	COMUNE DI CANCELLO ED ARNONE	77.468,53	853,39
4376265/00	COMUNE DI CANDELA	309.874,14	29.668,02
4458389/00	COMUNE DI CANDIDONI	100.000,00	1.324,53
4401398/00	COMUNE DI CANDIDONI	77.468,53	1.113,95
4371332/00	COMUNE DI CANDIDONI	25.822,84	125,97
4354832/00	COMUNE DI CANDIDONI	25.822,84	2.010,74
4305581/00	COMUNE DI CANDIDONI	129.114,22	11.178,10
4410852/00	COMUNE DI CANICATTI'	516.456,90	20.546,35
4301935/00	COMUNE DI CANISTRO	32.222,44	5.601,88
4248056/00	COMUNE DI CANNALONGA	129.114,22	123,69
4248055/01	COMUNE DI CANNALONGA	36.151,98	183,13
4412126/00	COMUNE DI CANNOLE	196.253,62	5.336,90
4471885/00	COMUNE DI CANOLO	100.000,00	161,69
4401394/00	COMUNE DI CANOLO	154.937,07	4.497,33
4371039/00	COMUNE DI CANOLO	51.645,69	922,04
4245947/00	COMUNE DI CANOSA DI PUGLIA	413.165,52	8.781,66
4242457/00	COMUNE DI CANOSA DI PUGLIA	77.468,53	5.628,57
4242461/00	COMUNE DI CANOSA DI PUGLIA	16.010,16	1.338,77
4464592/00	COMUNE DI CANOSA DI PUGLIA	200.000,00	2.739,13
4408603/00	COMUNE DI CANOSA DI PUGLIA	149.772,50	8.851,25
4353373/00	COMUNE DI CANOSA DI PUGLIA	77.468,53	11.771,43
4365931/00	COMUNE DI CANZANO	40.953,09	3.345,44
4460623/00	COMUNE DI CAPACCIO	150.000,00	13.728,40
4361842/00	COMUNE DI CAPACCIO	154.937,07	13.150,65
4413378/00	COMUNE DI CAPACI	247.899,31	1.596,64
4098907/00	COMUNE DI CAPACI	464.811,21	10.628,28
4364445/00	COMUNE DI CAPANNORI	85.215,39	341,31
4452691/00	COMUNE DI CAPANNORI	120.399,12	9.111,49
4376924/00	COMUNE DI CAPANNORI	35.222,36	4.666,03
4236968/00	COMUNE DI CAPANNORI	248.932,23	8.699,04
4466909/00	COMUNE DI CAPENA	900.000,00	16.559,13
4405421/00	COMUNE DI CAPENA	41.310,00	557,30
4365830/00	COMUNE DI CAPESTRANO	25.634,95	8.256,56
4474136/00	COMUNE DI CAPISTRANO	75.000,00	5.998,18
4401517/00	COMUNE DI CAPISTRANO	51.645,69	2.825,67
4247965/00	COMUNE DI CAPISTRANO	25.822,84	3.767,92
4365829/00	COMUNE DI CAPISTRELLO	47.879,55	522,96
4317917/00	COMUNE DI CAPIZZI	490.634,05	22.437,13
4413178/00	COMUNE DI CAPODIMONTE	232.405,60	1.844,38
4413174/00	COMUNE DI CAPODIMONTE	46.481,12	3.239,56
4308524/00	COMUNE DI CAPODIMONTE	56.810,26	4.924,27
4349135/00	COMUNE DI CAPOLONA	20.658,28	177,62
4466182/00	COMUNE DI CAPOTERRA	163.800,00	20.574,12
4366283/01	COMUNE DI CAPOTERRA	7.057,14	431,95
4366283/00	COMUNE DI CAPOTERRA	72.993,68	0,60
4247213/00	COMUNE DI CAPPELLA MAGGIORE	20.141,82	218,24
4457878/00	COMUNE DI CAPRACOTTA	183.000,00	537,75
4309650/00	COMUNE DI CAPRACOTTA	51.645,69	123,81
4414772/00	COMUNE DI CAPRAIA ISOLA	25.822,84	9.571,13
4411152/00	COMUNE DI CAPRANICA	56.810,26	6.318,55
4365685/00	COMUNE DI CAPRANICA	74.886,25	653,54
4305870/00	COMUNE DI CAPRANICA	77.468,53	12.043,09
4317319/00	COMUNE DI CAPRARICA DI LECCE	136.861,08	471,12




RAPPORTO CDP	ENTE	IMPORTO CONCESSO	ECONOMIA ACCERTATA
4248805/00	COMUNE DI CAPRI	103.291,38	2.932,52
4248806/00	COMUNE DI CAPRI	77.468,53	353,56
4248766/00	COMUNE DI CAPRI	77.468,53	348,55
4374608/00	COMUNE DI CAPRIATI A VOLTURNO	51.645,69	287,01
4247791/00	COMUNE DI CAPRIATI A VOLTURNO	206.582,76	799,89
4249009/00	COMUNE DI CAPUA	24.252,93	39,78
4162056/01	COMUNE DI CAPUA	743.697,93	31.276,45
4353080/01	COMUNE DI CAPURSO	17.230,83	2.947,51
4370213/00	COMUNE DI CARAFFA DI CATANZARO	30.987,41	194,45
4462265/00	COMUNE DI CARAMANICO TERME	78.995,34	4.478,81
4404403/00	COMUNE DI CARAPELLE	152.726,66	164,60
4365013/00	COMUNE DI CARBOGNANO	77.468,53	1.815,61
4411762/00	COMUNE DI CARBONARA DI NOLA	106.906,58	2.391,91
4240669/00	COMUNE DI CARCERI	69.721,68	95,07
4470445/00	COMUNE DI CARDETO	100.000,00	2.859,21
4371336/00	COMUNE DI CARDETO	30.987,41	12.334,39
4309389/02	COMUNE DI CARDETO	9.824,36	1.866,99
4490511/00	COMUNE DI CARDINALE	100.000,00	6.616,28
4462080/00	COMUNE DI CARDITO	250.000,00	1.962,14
4405038/00	COMUNE DI CARDITO	258.228,45	4.673,74
4378139/00	COMUNE DI CARDITO	180.759,91	10.252,78
4371281/00	COMUNE DI CARERI	41.316,55	1.860,80
4401392/00	COMUNE DI CARERI	103.291,38	1.297,76
4312155/00	COMUNE DI CARERI	46.481,12	1.192,93
4401748/00	COMUNE DI CARIATI	77.468,53	544,40
4371401/00	COMUNE DI CARIATI	51.645,69	3.725,34
4353549/00	COMUNE DI CARIATI	46.481,12	2.754,05
4464049/00	COMUNE DI CARIFE	150.000,00	3.140,73
4248931/00	COMUNE DI CARIFE	103.291,38	1.600,17
4159617/00	COMUNE DI CARINI	1.394.433,63	13.317,25
4465341/00	COMUNE DI CARINOLA	100.000,00	17.844,50
4397200/00	COMUNE DI CARINOLA	51.645,69	2.560,58
4379976/00	COMUNE DI CARINOLA	51.645,69	1.453,78
4173239/00	COMUNE DI CARINOLA	103.291,38	1.905,36
4401163/00	COMUNE DI CARLOFORTE	63.735,23	2.851,40
4401339/00	COMUNE DI CARLOPOLI	103.291,38	6.305,05
4370744/00	COMUNE DI CARLOPOLI	36.151,98	973,39
4310047/00	COMUNE DI CARMIGNANO	82.633,10	13.128,53
4461463/00	COMUNE DI CARMIGNANO	66.330,16	8.430,16
4245791/00	COMUNE DI CARMIGNANO DI BRENTA	167.848,49	1.518,07
4463933/01	COMUNE DI CARNATE	465.000,00	9.853,45
4401758/00	COMUNE DI CAROLEI	77.468,53	571,49
4411922/00	COMUNE DI CARONIA	516.456,90	21.581,82
4459841/00	COMUNE DI CAROVIGNO	90.000,00	6.013,48
4303161/00	COMUNE DI CAROVILLI	46.481,12	421,01
4367859/00	COMUNE DI CAROVILLI	25.822,84	1.644,99
4463978/00	COMUNE DI CARPIGNANO SALENTINO	280.000,00	1.271,76
4239311/00	COMUNE DI CARPINETI	142.542,10	2.524,58
4302094/00	COMUNE DI CARPINETO DELLA NORA	28.199,53	4.859,26
4461337/00	COMUNE DI CARPINETO ROMANO	382.203,24	57.683,61
4382716/00	COMUNE DI CARPINETO ROMANO	129.114,22	7.475,67
4365231/00	COMUNE DI CARPINETO ROMANO	188.506,77	19.754,34
4303621/00	COMUNE DI CARPINETO ROMANO	98.126,81	375,20
4455379/00	COMUNE DI CARPINO	348.000,00	12.022,57
4368799/00	COMUNE DI CARPINONE	51.645,69	4.682,42
4309621/00	COMUNE DI CARPINONE	51.645,69	8.521,71
4472916/00	COMUNE DI CARRARA	100.000,00	28.494,70
4472917/00	COMUNE DI CARRARA	100.000,00	3.474,95
4365824/00	COMUNE DI CAROLI	48.278,39	185,68







RAPPORTO CDP	ENTE	IMPORTO CONCESSO	ECONOMIA ACCERTATA
4464525/00	COMUNE DI CARTOCETO	50.000,00	128,95
4362506/00	COMUNE DI CARTOCETO	120.850,91	9.351,45
4304245/00	COMUNE DI CARTOCETO	54.697,95	4.130,72
4465572/00	COMUNE DI CARUNCHIO	78.995,34	1.009,26
4365903/00	COMUNE DI CARUNCHIO	21.905,32	701,68
4303903/00	COMUNE DI CASACALENDA	51.645,69	528,55
4375927/01	COMUNE DI CASACALENDA	36.151,98	8.430,69
4301988/00	COMUNE DI CASACANDITELLA	56.934,56	10.884,32
4248585/00	COMUNE DI CASAGIOVE	24.790,96	9.818,23
4248584/00	COMUNE DI CASAGIOVE	103.291,38	340,87
4248983/00	COMUNE DI CASAGIOVE	154.937,07	3.858,45
4248583/00	COMUNE DI CASAGIOVE	154.937,07	1.014,82
4460660/00	COMUNE DI CASALANGUIDA	108.118,20	3.699,00
4373995/00	COMUNE DI CASALATTICO	41.316,55	802,76
4465365/00	COMUNE DI CASALBORDINO	100.000,00	2.845,86
4365901/00	COMUNE DI CASALBORDINO	43.750,32	1.462,47
4301992/01	COMUNE DI CASALBORDINO	74.750,29	2.531,17
4372295/00	COMUNE DI CASALCIPRANO	25.822,84	1.030,10
4464534/00	COMUNE DI CASALDUNI	150.000,00	1.084,36
4363804/00	COMUNE DI CASALE LITTA	281.985,47	145.629,35
4239314/00	COMUNE DI CASALECCHIO DI RENO	232.405,60	9.917,01
4464010/00	COMUNE DI CASALINCONTRADA	78.995,34	4.672,30
4458574/00	COMUNE DI CASALNUOVO DI NAPOLI	200.000,00	216,14
4248940/00	COMUNE DI CASALNUOVO DI NAPOLI	51.645,69	1.549,57
4248945/00	COMUNE DI CASALNUOVO DI NAPOLI	103.291,38	4.850,59
4248944/00	COMUNE DI CASALNUOVO DI NAPOLI	77.468,53	1.070,67
4380401/02	COMUNE DI CASALNUOVO DI NAPOLI	129.114,22	39.814,54
4404944/01	COMUNE DI CASALNUOVO DI NAPOLI	154.937,07	13.616,44
4411788/00	COMUNE DI CASALNUOVO MONTEROTARO	232.405,60	23.244,26
4365224/00	COMUNE DI CASALNUOVO MONTEROTARO	253.063,88	10.657,08
4447500/01	COMUNE DI CASALSERUGO	258.000,00	2.389,72
4379595/00	COMUNE DI CASALUCE	180.759,91	57.681,93
4352943/00	COMUNE DI CASALVECCHIO DI PUGLIA	232.405,60	8.968,63
4361534/00	COMUNE DI CASALVECCHIO SICULO	338.795,73	4.079,71
4409966/00	COMUNE DI CASALVIERI	165.266,21	32.215,41
4307159/00	COMUNE DI CASALVIERI	34.396,03	258,67
4249544/02	COMUNE DI CASAMARCIANO	20.897,49	573,46
4413864/00	COMUNE DI CASAMASSIMA	206.582,75	1.183,05
4361506/00	COMUNE DI CASAMASSIMA	258.228,45	12.456,94
4317088/00	COMUNE DI CASAMASSIMA	258.228,45	46.096,23
4248538/00	COMUNE DI CASAMICCIOLA TERME	103.291,38	1.593,71
4248534/00	COMUNE DI CASAMICCIOLA TERME	103.291,38	1.638,04
4248540/00	COMUNE DI CASAMICCIOLA TERME	103.291,38	2.719,58
4248541/00	COMUNE DI CASAMICCIOLA TERME	103.291,38	3.972,35
4464142/00	COMUNE DI CASAMICCIOLA TERME	200.000,00	115.471,80
4406069/00	COMUNE DI CASAMICCIOLA TERME	154.937,07	3.131,49
4361140/00	COMUNE DI CASAMICCIOLA TERME	154.937,07	12.508,77
4248543/00	COMUNE DI CASAMICCIOLA TERME	103.291,38	17.597,67
4332936/00	COMUNE DI CASANDRINO	2.065.827,60	20.370,22
4457234/01	COMUNE DI CASAPE	297.500,00	3.260,65
4411688/00	COMUNE DI CASAPESENNA	51.645,69	9.240,88
4379693/00	COMUNE DI CASAPESENNA	51.645,69	1.963,98
4153751/00	COMUNE DI CASAPESENNA	1.084.559,49	2.650,02
4410907/00	COMUNE DI CASAPULLA	180.759,91	3.748,85
4325222/00	COMUNE DI CASAVATORE	795.343,62	26.522,49
4263936/00	COMUNE DI CASAVATORE	51.645,69	6.914,60
4263942/00	COMUNE DI CASAVATORE	108.455,95	690,03
4263941/00	COMUNE DI CASAVATORE	30.987,41	3.593,04
4098459/00	COMUNE DI CASAVATORE	697.216,81	14.236,89




RAPPORTO CDP	ENTE	IMPORTO CONCESSO	ECONOMIA ACCERTATA
4263940/00	COMUNE DI CASAVATORE	41.316,55	3.267,26
4263937/00	COMUNE DI CASAVATORE	25.822,84	4.320,08
4252245/00	COMUNE DI CASAVATORE	15.493,71	106,05
4409312/00	COMUNE DI CASELLE IN PITTARI	154.937,07	141.528,43
4248263/00	COMUNE DI CASELLE IN PITTARI	129.098,73	2.067,26
4307358/00	COMUNE DI CASERTA	2.324.056,05	219,91
4098835/00	COMUNE DI CASERTA	826.331,04	110,30
4248421/00	COMUNE DI CASERTA	516.456,90	318,44
4375976/00	COMUNE DI CASERTA	206.582,76	5.921,44
4326222/00	COMUNE DI CASERTA	154.937,07	379,94
4464246/00	COMUNE DI CASIGNANA	200.000,00	5.450,08
4309601/00	COMUNE DI CASIGNANA	90.379,96	740,46
4457678/00	COMUNE DI CASOLA DI NAPOLI	75.000,00	14.354,92
4372034/00	COMUNE DI CASOLA DI NAPOLI	103.291,38	19.697,92
4359708/00	COMUNE DI CASOLA DI NAPOLI	103.291,38	5.721,55
4248544/00	COMUNE DI CASOLA DI NAPOLI	71.615,47	15.908,41
4248545/00	COMUNE DI CASOLA DI NAPOLI	51.645,69	94,46
4248544/01	COMUNE DI CASOLA DI NAPOLI	5.853,06	5.853,06
4385627/01	COMUNE DI CASOLA DI NAPOLI	154.937,07	50.747,14
4364251/00	COMUNE DI CASOLA IN LUNIGIANA	49.063,41	43.356,42
4413820/00	COMUNE DI CASOLA IN LUNIGIANA	7.783,92	7.783,92
4413820/01	COMUNE DI CASOLA IN LUNIGIANA	18.436,60	18.436,60
4371297/00	COMUNE DI CASOLE BRUZIO	154.937,07	39.464,30
4301995/00	COMUNE DI CASOLI	70.727,38	2.066,63
4077283/00	COMUNE DI CASORIA	1.162.028,02	15.698,76
4380359/00	COMUNE DI CASORIA	206.582,76	61.972,62
4389812/00	COMUNE DI CASORIA	103.291,38	30.487,35
4410908/00	COMUNE DI CASORIA	129.114,22	47.473,95
4246571/00	COMUNE DI CASORIA	206.582,76	37.264,52
4077289/00	COMUNE DI CASORIA	387.342,67	126.924,44
4248562/00	COMUNE DI CASORIA	51.645,69	4.279,26
4248563/00	COMUNE DI CASORIA	51.645,69	2.712,83
4248564/00	COMUNE DI CASORIA	72.303,97	4.468,09
4248566/00	COMUNE DI CASORIA	53.195,06	4.869,66
4246567/00	COMUNE DI CASORIA	227.241,04	17.561,53
4246568/00	COMUNE DI CASORIA	180.759,91	21.860,88
4246569/00	COMUNE DI CASORIA	92.962,24	14.112,22
4246570/00	COMUNE DI CASORIA	211.747,33	18.124,29
4246572/00	COMUNE DI CASORIA	255.646,17	14.547,14
4246573/00	COMUNE DI CASORIA	131.696,51	17.230,26
4246574/00	COMUNE DI CASORIA	242.734,74	22.221,39
4248561/00	COMUNE DI CASORIA	77.468,53	10.094,29
4248565/00	COMUNE DI CASORIA	106.906,58	13.675,94
4473812/00	COMUNE DI CASPERIA	166.942,15	1.895,20
4473812/01	COMUNE DI CASPERIA	98.057,85	16.740,40
4401756/00	COMUNE DI CASSANO ALLO IONIO	103.291,38	16.144,25
4245330/00	COMUNE DI CASSANO DELLE MURGE	258.228,45	4.546,84
4247222/01	COMUNE DI CASTAGNARO	49.063,41	542,25
4405046/00	COMUNE DI CASTEL BARONIA	154.937,07	2.003,54
4349604/00	COMUNE DI CASTEL CAMPAGNANO	103.291,38	277,82
4248965/00	COMUNE DI CASTEL CAMPAGNANO	118.785,09	5.065,18
4240182/00	COMUNE DI CASTEL D'AZZANO	165.266,21	241,67
4375034/00	COMUNE DI CASTEL DI CASIO	96.060,98	9.599,22
4365822/00	COMUNE DI CASTEL DI SANGRO	60.265,36	705,47
4302000/00	COMUNE DI CASTEL FRENTANO	105.236,54	498,38
4465594/00	COMUNE DI CASTEL GANDOLFO	120.000,00	1.247,46
4382834/00	COMUNE DI CASTEL GANDOLFO	30.987,41	4.065,17
4348393/01	COMUNE DI CASTEL MORRONE	28.834,75	15.320,39
4348393/00	COMUNE DI CASTEL MORRONE	87.368,05	254,81




RAPPORTO CDP	ENTE	IMPORTO CONCESSO	ECONOMIA ACCERTATA
4248551/00	COMUNE DI CASTEL MORRONE	51.645,69	223,54
4248550/00	COMUNE DI CASTEL MORRONE	258.176,80	1.066,84
4248552/00	COMUNE DI CASTEL MORRONE	77.468,53	156,14
4237768/00	COMUNE DI CASTEL SAN GIOVANNI	103.291,38	1.839,77
4460607/00	COMUNE DI CASTEL SAN LORENZO	100.000,00	894,48
4238578/00	COMUNE DI CASTEL SAN PIETRO TERME	107.423,04	4.335,51
4102538/00	COMUNE DI CASTEL SAN PIETRO TERME	1.291.142,25	4.611,64
4309807/00	COMUNE DI CASTEL SAN VINCENZO	41.316,55	248,05
4362982/00	COMUNE DI CASTEL SANT'ELIA	77.468,53	7.658,38
4258263/00	COMUNE DI CASTELDACCIA	276.524,45	1.583,55
4463299/00	COMUNE DI CASTELDELCI	40.647,75	1.308,14
4356555/00	COMUNE DI CASTELDELCI	36.151,98	2.416,78
4377024/00	COMUNE DI CASTELFORTE	154.937,07	14.804,52
4390955/00	COMUNE DI CASTELFRANCO DI SOTTO	12.911,42	573,31
4239534/00	COMUNE DI CASTELFRANCO EMILIA	77.468,53	4.109,60
4305522/01	COMUNE DI CASTELFRANCO VENETO	8.062,85	94,85
4234802/00	COMUNE DI CASTELFRANCO VENETO	309.874,14	1.433,20
4461403/00	COMUNE DI CASTELGRANDE	9.372,02	10,78
4385614/00	COMUNE DI CASTELGRANDE	41.316,55	3.351,78
4310633/00	COMUNE DI CASTELGRANDE	30.987,41	581,17
4302004/00	COMUNE DI CASTELGUIDONE	24.751,33	122,52
4324737/00	COMUNE DI CASTELLABATE	61.458,37	11.698,69
4380685/00	COMUNE DI CASTELLALTO	19.846,98	1.294,73
4365908/00	COMUNE DI CASTELLALTO	36.022,87	364,66
4425603/00	COMUNE DI CASTELLAMMARE DEL GOLFO	413.200,00	85.061,89
4077229/00	COMUNE DI CASTELLAMMARE DI STABIA	929.622,42	122.361,41
4253348/00	COMUNE DI CASTELLAMMARE DI STABIA	232.405,60	28.682,84
4370613/00	COMUNE DI CASTELLAMMARE DI STABIA	180.759,91	42.543,26
4253345/00	COMUNE DI CASTELLAMMARE DI STABIA	309.874,14	26.944,60
4253346/00	COMUNE DI CASTELLAMMARE DI STABIA	232.405,60	6.652,07
4253347/00	COMUNE DI CASTELLAMMARE DI STABIA	154.937,07	17.262,50
4403868/02	COMUNE DI CASTELLAMMARE DI STABIA	103.291,38	26.149,52
4410612/00	COMUNE DI CASTELLAMONTE	73.088,98	1.176,67
4408804/00	COMUNE DI CASTELLANA GROTTA	274.755,07	56.830,41
4352949/00	COMUNE DI CASTELLANA GROTTA	253.063,88	4.232,41
4309713/00	COMUNE DI CASTELLANA GROTTA	258.228,45	22.019,46
4287421/00	COMUNE DI CASTELLANA SICULA	163.200,38	320,96
4161363/00	COMUNE DI CASTELLANETA	774.685,35	3.761,52
4457816/00	COMUNE DI CASTELLO DEL MATESE	100.000,00	2.131,18
4357998/00	COMUNE DI CASTELLO DEL MATESE	61.974,83	536,88
4248991/00	COMUNE DI CASTELLO DEL MATESE	10.787,51	161,32
4248994/00	COMUNE DI CASTELLO DEL MATESE	129.114,22	1.470,29
4464631/00	COMUNE DI CASTELLO DI CISTERNA	150.000,00	0,97
4408781/00	COMUNE DI CASTELLO DI CISTERNA	154.937,07	2.136,32
4379982/00	COMUNE DI CASTELLO DI CISTERNA	154.937,07	19.715,84
4248406/01	COMUNE DI CASTELLO DI CISTERNA	12.351,67	12.351,67
4248407/01	COMUNE DI CASTELLO DI CISTERNA	6.950,03	6.950,03
4310736/00	COMUNE DI CASTELLUCCIO SUPERIORE	77.468,53	383,23
4474527/00	COMUNE DI CASTELMASSA	65.080,63	704,14
4246985/00	COMUNE DI CASTELMASSA	30.987,41	2.707,08
4367466/00	COMUNE DI CASTELMAURO	41.316,55	1.423,26
4310385/00	COMUNE DI CASTELMAURO	51.645,69	1.822,14
4413085/00	COMUNE DI CASTELMEZZANO	29.954,50	4.138,26
4288360/00	COMUNE DI CASTELNOVO BARIANO	123.949,66	943,19
4239309/00	COMUNE DI CASTELNOVO NE' MONTI	135.828,16	598,29
4457221/01	COMUNE DI CASTELNUOVO DEL GARDA	68.188,23	3.068,04
4456436/00	COMUNE DI CASTELNUOVO DI CONZA	100.000,00	2.280,93
4455274/00	COMUNE DI CASTELNUOVO DI GARFAGNANA	180.000,00	8.782,23
4235990/01	COMUNE DI CASTELNUOVO DI GARFAGNANA	11.339,90	11.339,90



RAPPORTO CDP	ENTE	IMPORTO CONCESSO	ECONOMIA ACCERTATA
4452936/00	COMUNE DI CASTELNUOVO DI VAL DI CECINA	25.000,00	3.322,12
4248981/00	COMUNE DI CASTELPAGANO	77.468,53	5.359,44
4305698/00	COMUNE DI CASTELPLANIO	54.744,43	297,38
4460042/00	COMUNE DI CASTELPOTO	150.000,00	6.547,78
4307157/00	COMUNE DI CASTELRAIMONDO	41.316,55	129,11
4370767/00	COMUNE DI CASTELTILANO	103.291,38	7.112,16
4401537/01	COMUNE DI CASTELTILANO	7.209,30	1.151,82
4468032/00	COMUNE DI CASTELTERMINI	370.000,00	70.756,56
4151774/00	COMUNE DI CASTELTERMINI	464.811,21	15.187,23
4477129/00	COMUNE DI CASTELVENERE	100.000,00	504,57
4411769/00	COMUNE DI CASTELVENERE	129.114,22	316,23
4374453/00	COMUNE DI CASTELVETERE IN VAL FORTORE	51.645,69	323,94
4371122/00	COMUNE DI CASTELVETERE SUL CALORE	51.645,69	210,15
4242027/00	COMUNE DI CASTELVETERE SUL CALORE	258.228,45	1.999,57
4245762/00	COMUNE DI CASTELVETRANO	774.685,35	38.180,83
4470410/00	COMUNE DI CASTELVETRANO	101.019,00	31.908,32
4462448/00	COMUNE DI CASTELVETRANO	129.991,14	31.730,11
4307701/00	COMUNE DI CASTIGLIONE CHIAVARESE	51.645,69	503,84
4371299/00	COMUNE DI CASTIGLIONE COSENTINO	34.223,03	148,74
4239191/00	COMUNE DI CASTIGLIONE DEI PEPOLI	30.987,41	1.843,69
4239193/00	COMUNE DI CASTIGLIONE DEI PEPOLI	30.987,41	2.644,89
4376073/00	COMUNE DI CASTIGLIONE DEL GENOVESI	51.645,69	8.238,74
4452773/00	COMUNE DI CASTIGLIONE DI GARFAGNANA	150.000,00	1.402,56
4464935/00	COMUNE DI CASTIGLIONE MESSER MARINO	78.995,34	5.621,47
4302013/00	COMUNE DI CASTIGLIONE MESSER MARINO	89.117,80	256,91
4302103/00	COMUNE DI CASTIGLIONE MESSER RAIMONDO	82.796,10	476,67
4404558/00	COMUNE DI CASTILENTI	38.302,51	974,67
4302101/00	COMUNE DI CASTILENTI	27.547,81	2.503,62
4371348/00	COMUNE DI CASTROLIBERO	51.645,69	2.126,79
4401685/00	COMUNE DI CASTROLIBERO	51.645,69	5.963,60
4354188/00	COMUNE DI CASTROLIBERO	46.481,12	5.050,94
4419084/00	COMUNE DI CASTRONOVO DI SICILIA	206.582,76	1.253,21
4411566/00	COMUNE DI CASTROPIGNANO	61.303,43	28.635,51
4303790/00	COMUNE DI CASTROPIGNANO	43.898,84	182,44
4246622/00	COMUNE DI CASTROREALE	103.291,38	8.865,58
4371347/00	COMUNE DI CASTROREGIO	25.822,84	2.084,85
4361193/00	COMUNE DI CASTROVILLARI	72.303,97	1.037,72
4407220/00	COMUNE DI CATANIA	619.748,28	12.213,81
4472549/00	COMUNE DI CATANIA	1.096.199,00	7.970,06
4385163/00	COMUNE DI CATANIA	774.685,35	4.498,72
4131178/00	COMUNE DI CATANIA	1.859.244,84	1.859.244,84
4473710/00	COMUNE DI CATANZARO	200.000,00	195.855,20
4473896/00	COMUNE DI CATANZARO	200.000,00	27.601,33
4467631/00	COMUNE DI CATANZARO	200.000,00	24.614,05
4473708/00	COMUNE DI CATANZARO	51.000,00	13.261,99
4473712/00	COMUNE DI CATANZARO	149.000,00	50.140,09
4473713/00	COMUNE DI CATANZARO	200.000,00	50.302,51
4262708/00	COMUNE DI CATANZARO	56.381,60	2.660,51
4099986/00	COMUNE DI CATANZARO	1.162.028,02	257.756,55
4099980/00	COMUNE DI CATANZARO	1.162.028,02	16.909,00
4358841/00	COMUNE DI CATANZARO	96.600,98	19.201,57
4358905/00	COMUNE DI CATANZARO	109.981,78	22.584,92
4262693/00	COMUNE DI CATANZARO	90.958,39	90.958,39
4305262/00	COMUNE DI CATANZARO	41.264,91	41.264,91
4305273/00	COMUNE DI CATANZARO	71.792,67	71.792,67
4411825/00	COMUNE DI CATENANUOVA	361.519,83	3.267,06
4404531/00	COMUNE DI CATIGNANO	46.481,12	5.385,54
4309953/01	COMUNE DI CATIGNANO	29.923,63	1.792,90
4376009/00	COMUNE DI CATTOLICA ERACLEA	387.342,67	6.800,40




RAPPORTO CDP	ENTE	IMPORTO CONCESSO	ECONOMIA ACCERTATA
4459718/00	COMUNE DI CAULONIA	200.000,00	31.743,12
4401391/00	COMUNE DI CAULONIA	129.114,22	4.002,64
4371278/00	COMUNE DI CAULONIA	61.974,83	759,94
4390031/00	COMUNE DI CAULONIA	206.582,76	5.697,63
4304882/00	COMUNE DI CAULONIA	129.114,22	85,20
4248928/00	COMUNE DI CAUTANO	258.228,45	3.375,37
4253109/00	COMUNE DI CAVA DE' TIRRENI	206.582,76	81.516,00
4253434/00	COMUNE DI CAVA DE' TIRRENI	206.582,76	4.498,56
4204980/00	COMUNE DI CAVARZERE	52.162,15	12.879,10
4363674/01	COMUNE DI CAVEZZO	126.531,94	0,01
4363395/00	COMUNE DI CECINA	46.481,12	469,38
4466425/00	COMUNE DI CECINA	24.712,53	2.773,27
4405743/00	COMUNE DI CECINA	77.468,53	2.551,81
4249901/00	COMUNE DI CEGGIA	51.645,69	1.596,82
4413869/00	COMUNE DI CEGLIE MESSAPICA	103.291,38	720,25
4469778/00	COMUNE DI CEGLIE MESSAPICA	200.000,00	10.000,00
4368547/00	COMUNE DI CEGLIE MESSAPICA	77.468,53	17.956,16
4301946/00	COMUNE DI CELANO	59.644,98	5.689,21
4352924/00	COMUNE DI CELENZA VALFORTORE	309.874,14	4.711,64
4471933/00	COMUNE DI CELICO	100.000,00	5.048,96
4371345/00	COMUNE DI CELICO	74.886,25	253,08
4356380/00	COMUNE DI CELLAMARE	1.342.787,94	4.235,27
4472510/00	COMUNE DI CELLARA	100.000,00	1.420,74
4371220/01	COMUNE DI CELLARA	4.110,33	157,43
4248777/00	COMUNE DI CELLE DI BULGHERIA	129.114,22	507,45
4379620/00	COMUNE DI CELLE DI SAN VITO	72.303,97	815,10
4313400/00	COMUNE DI CELLINO SAN MARCO	258.228,45	971,49
4402871/00	COMUNE DI CELLOLE	154.937,07	983,34
4370473/00	COMUNE DI CELLOLE	51.645,69	4.375,28
4360633/00	COMUNE DI CELLOLE	51.645,69	2.729,78
4248505/01	COMUNE DI CELLOLE	93.173,37	12.022,56
4370664/00	COMUNE DI CENADI	30.987,41	2.989,70
4270852/00	COMUNE DI CENTO	309.874,14	467,94
4235670/00	COMUNE DI CENTO	387.342,67	1.514,86
4249591/00	COMUNE DI CENTOLA	206.582,76	423,86
4456428/00	COMUNE DI CEPPALONI	250.000,00	597,72
4378033/00	COMUNE DI CEPRANO	28.047,22	4.221,63
4316501/01	COMUNE DI CERAMI	34.860,84	749,81
4316501/00	COMUNE DI CERAMI	120.076,23	390,62
4271331/00	COMUNE DI CERAMI	154.937,07	16.275,12
4369692/00	COMUNE DI CERASO	51.645,69	132,77
4414799/00	COMUNE DI CERCEMAGGIORE	27.433,18	3.491,17
4310383/00	COMUNE DI CERCEMAGGIORE	103.291,38	23.251,85
4376041/01	COMUNE DI CERCEMAGGIORE	30.987,41	22.190,49
4401680/00	COMUNE DI CERCHIARA DI CALABRIA	154.937,07	20.468,50
4353723/00	COMUNE DI CERCHIARA DI CALABRIA	51.645,69	122,32
4372682/00	COMUNE DI CERDA	154.937,07	974,23
4375840/00	COMUNE DI CEREALIA	221.560,01	396,97
4240933/00	COMUNE DI CEREGNANO	170.430,78	3.848,68
4461665/00	COMUNE DI CERENZIA	200.000,00	5.812,50
4401535/00	COMUNE DI CERENZIA	51.645,69	82,66
4366028/00	COMUNE DI CERIALE	188.506,77	4.486,51
4464463/00	COMUNE DI CERISANO	100.000,00	4.340,28
4354586/00	COMUNE DI CERMIGNANO	8.258,06	516,59
4357159/00	COMUNE DI CERRETO D'ESI	134.123,86	1.573,40
4309575/00	COMUNE DI CERRO AL VOLTURNO	51.645,69	8.712,36
4235448/00	COMUNE DI CERRO MAGGIORE	119.301,54	4.346,24
4310093/00	COMUNE DI CERSOSIMO	41.316,55	696,19
4365986/00	COMUNE DI CERTALDO	51.645,69	11.339,57







RAPPORTO CDP	ENTE	IMPORTO CONCESSO	ECONOMIA ACCERTATA
4458631/00	COMUNE DI CERVIA	94.597,99	7.527,40
4091502/00	COMUNE DI CERVIA	2.582.284,50	1.662,53
4242728/00	COMUNE DI CERVIA	826.331,04	664,06
4302947/00	COMUNE DI CERVICATI	74.886,25	1.359,71
4248633/00	COMUNE DI CERVINARA	103.291,38	47.191,38
4391094/00	COMUNE DI CERVINARA	51.645,69	672,43
4341742/00	COMUNE DI CERVINARA	103.291,38	29.464,17
4401766/00	COMUNE DI CERVINARA	206.582,76	206.582,76
4242140/00	COMUNE DI CERVINO	58.876,09	17.442,69
4384500/00	COMUNE DI CESA	103.291,38	21.258,43
4313614/00	COMUNE DI CESANO BOSCONI	77.984,99	14.591,36
4460267/00	COMUNE DI CESARO'	195.065,00	2.838,26
4371540/00	COMUNE DI CESARO'	506.127,76	8.217,95
4376016/00	COMUNE DI CESENATICO	191.398,93	1.669,82
4234584/00	COMUNE DI CESENATICO	129.114,22	1.875,70
4470787/00	COMUNE DI CESSANITI	75.000,00	1.584,32
4370621/00	COMUNE DI CESSANITI	51.645,69	462,23
4365030/00	COMUNE DI CESSAPALOMBO	24.634,99	295,68
4363079/00	COMUNE DI CETARA	54.227,97	591,42
4412121/00	COMUNE DI CEVA	42.123,09	843,14
4362966/00	COMUNE DI CEVA	94.973,22	160,15
4306830/00	COMUNE DI CHAMPDEPRAZ	547.618,67	42.717,57
4362347/00	COMUNE DI CHERASCO	56.810,26	1.326,82
4315091/01	COMUNE DI CHIAMPO	258.228,45	660,79
4385585/00	COMUNE DI CHIANCHE	82.633,10	306,71
4469158/00	COMUNE DI CHIARAMONTE GULFI	150.000,00	2.325,58
4408601/00	COMUNE DI CHIARAMONTE GULFI	144.607,93	19.815,64
4373604/00	COMUNE DI CHIARAMONTE GULFI	73.853,34	171,69
4237918/00	COMUNE DI CHIAROMONTE	154.937,07	6.369,57
4463741/00	COMUNE DI CHIAROMONTE	22.128,38	2.977,62
4464139/00	COMUNE DI CHIAUCI	150.622,73	997,31
4458940/00	COMUNE DI CHIAVARI	80.000,00	4.781,96
4367417/00	COMUNE DI CHIERI	37.756,10	1.549,60
4365893/00	COMUNE DI CHIETI	35.356,64	1.148,44
4404572/00	COMUNE DI CHIETI	60.425,46	817,44
4302020/00	COMUNE DI CHIETI	103.291,38	475,89
4316937/00	COMUNE DI CHIEUTI	129.114,22	5.865,39
4475550/00	COMUNE DI CHIUSA SCLAFANI	200.000,00	16.954,39
4370113/00	COMUNE DI CHIUSA SCLAFANI	190.056,14	33.653,59
4381921/00	COMUNE DI CHIUSANO DI SAN DOMENICO	51.645,69	6.910,96
4411205/00	COMUNE DI CHIUSANO DI SAN DOMENICO	103.291,38	6.390,13
4465707/00	COMUNE DI CHIUSI	94.000,00	3.575,36
4382161/00	COMUNE DI CIAMPINO	185.924,48	7.620,99
4308884/00	COMUNE DI CIAMPINO	196.253,62	44.597,32
4401971/00	COMUNE DI CIANCIANA	70.480,87	220,44
4307350/00	COMUNE DI CICAGNA	219.494,18	3.379,00
4401375/00	COMUNE DI CICALA	25.822,84	47,67
4401375/01	COMUNE DI CICALA	77.468,53	142,98
4354207/00	COMUNE DI CICALA	77.468,53	4.194,70
4370703/00	COMUNE DI CICALA	51.645,69	1.024,37
4309130/00	COMUNE DI CICALA	77.468,53	3.995,90
4425931/00	COMUNE DI CICCIANO	103.291,38	4.620,13
4099569/01	COMUNE DI CICCIANO	961.321,29	31.052,19
4249737/00	COMUNE DI CICERALE	51.645,69	1.551,99
4371429/00	COMUNE DI CIMINA	25.822,84	282,86
4460854/00	COMUNE DI CIMINNA	270.000,00	9.154,98
4315743/00	COMUNE DI CIMINNA	99.572,89	21.447,08
4162062/00	COMUNE DI CIMITILE	1.007.090,95	41.291,94
4452926/00	COMUNE DI CINIGIANO	105.000,00	4.124,50




RAPPORTO CDP	ENTE	IMPORTO CONCESSO	ECONOMIA ACCERTATA
4334669/00	COMUNE DI CINISELLO BALSAMO	208.132,13	5.479,88
4395555/00	COMUNE DI CINQUEFRONDI	258.228,45	17.797,88
4401370/00	COMUNE DI CINQUEFRONDI	103.291,38	7.202,89
4459838/00	COMUNE DI CIORLANO	100.000,00	349,78
4369707/00	COMUNE DI CIRCELLO	51.645,69	1.919,38
4309805/00	COMUNE DI CIRIGLIANO	41.316,55	257,61
4370762/00	COMUNE DI CIRO'	30.987,41	618,01
4355087/00	COMUNE DI CIRO'	41.316,55	4.748,26
4307845/00	COMUNE DI CIRO'	30.987,41	1.262,98
4364701/00	COMUNE DI CISTERNINO	361.519,83	1.353,86
4399174/00	COMUNE DI CISTERNINO	438.988,36	4.416,17
4365864/00	COMUNE DI CITTA SANT'ANGELO	58.668,85	8.997,27
4472804/00	COMUNE DI CITTANOVA	100.000,00	3.863,70
4355208/00	COMUNE DI CITTANOVA	154.937,07	216,68
4373671/00	COMUNE DI CIVITA	51.645,69	4.943,56
4413598/00	COMUNE DI CIVITA CASTELLANA	157.519,35	7.773,55
4365434/00	COMUNE DI CIVITA CASTELLANA	113.739,30	13.690,61
4373895/00	COMUNE DI CIVITA CASTELLANA	206.582,76	22.260,18
4301948/00	COMUNE DI CIVITA D'ANTINO	20.233,75	1.670,95
4442738/00	COMUNE DI CIVITACAMPOMARANO	18.391,03	240,00
4415235/00	COMUNE DI CIVITANOVA DEL SANNIO	15.470,98	679,22
4308387/00	COMUNE DI CIVITANOVA MARCHE	41.316,55	5.655,75
4347955/01	COMUNE DI CIVITAVECCHIA	309.874,14	4.838,28
4380391/00	COMUNE DI CIVITAVECCHIA	50.612,78	3.010,92
4302091/00	COMUNE DI CIVITELLA CASANOVA	80.784,64	5.073,85
4354572/00	COMUNE DI CIVITELLA ROVETO	54.805,51	1.982,47
4365819/00	COMUNE DI CIVITELLA ROVETO	38.816,90	169,82
4301953/00	COMUNE DI CIVITELLA ROVETO	40.555,60	5.145,06
4384848/00	COMUNE DI CIVITELLA SAN PAOLO	366.684,40	6.773,88
4459897/00	COMUNE DI CLAUT	105.000,00	6.111,74
4411830/00	COMUNE DI CLAUT	103.291,38	115,46
4303277/00	COMUNE DI CLETO	36.151,98	12.007,62
4363268/01	COMUNE DI CODIGORO	162.683,92	5.618,28
4311163/00	COMUNE DI CODOGNO	37.184,90	539,92
4259337/00	COMUNE DI COGOLLO DEL CENGIO	12.394,97	252,83
4459387/00	COMUNE DI COLLE SANNITA	200.000,00	430,62
4387615/00	COMUNE DI COLLE SANNITA	51.645,69	999,90
4461681/00	COMUNE DI COLLECORVINO	80.000,00	1.152,04
4365860/00	COMUNE DI COLLECORVINO	43.217,11	1.552,41
4365857/00	COMUNE DI COLLEDIMEZZO	23.901,63	734,82
4378871/00	COMUNE DI COLLEGNO	73.536,40	1.817,61
4456350/00	COMUNE DI COLLELONGO	78.995,34	1.182,00
4404404/00	COMUNE DI COLLELONGO	62.491,28	1.940,00
4405035/00	COMUNE DI COLLEPARDO	206.582,76	344,45
4353345/01	COMUNE DI COLLEPASSO	20.916,50	509,51
4353837/00	COMUNE DI COLLEPASSO	74.313,91	156,32
4461068/00	COMUNE DI COLLESALVETTI	55.000,00	2.530,00
4308492/00	COMUNE DI COLLETORTO	51.645,69	1.550,67
4375267/01	COMUNE DI COLLETORTO	20.658,28	1.835,06
4370044/00	COMUNE DI COLLI A VOLTURNO	41.316,55	78,53
4307231/00	COMUNE DI COLLI AL METAURO	19.108,91	5.281,03
4306315/00	COMUNE DI COLLI AL METAURO	25.822,84	582,55
4409746/00	COMUNE DI COLLIANO	113.620,52	4.549,83
4457407/00	COMUNE DI COLLIANO	100.000,00	2.579,43
4306458/00	COMUNE DI COLMURANO	46.481,12	1.553,08
4421452/00	COMUNE DI COLOBRARO	206.582,76	4.654,52
4463375/00	COMUNE DI COLOBRARO	20.524,62	335,35
4305081/00	COMUNE DI COLOGNA VENETA	91.929,33	389,39
4282949/00	COMUNE DI COLOGNOLA AI COLLI	36.151,98	4.333,98




RAPPORTO CDP	ENTE	IMPORTO CONCESSO	ECONOMIA ACCERTATA
4467160/00	COMUNE DI COLONNA	199.500,00	6.376,62
4467168/00	COMUNE DI COLONNELLA	289.562,30	4.928,45
4461816/00	COMUNE DI COLOSIMI	50.000,00	143,09
4401464/00	COMUNE DI COLOSIMI	77.468,53	411,15
4371205/00	COMUNE DI COLOSIMI	77.468,53	1.670,77
4453632/00	COMUNE DI COMANO	122.000,00	132,51
4408094/00	COMUNE DI COMISO	206.582,76	336,53
4474053/00	COMUNE DI COMISO	530.319,00	2.505,69
4471334/00	COMUNE DI COMISO	200.000,00	35,72
4361989/00	COMUNE DI COMISO	179.295,57	834,30
4469998/00	COMUNE DI COMIZIANO	150.000,00	6.890,13
4423722/00	COMUNE DI COMIZIANO	154.937,07	24.158,49
4305476/00	COMUNE DI COMUNANZA	13.342,20	170,10
4304898/00	COMUNE DI COMUNANZA	53.195,06	262,89
4304686/00	COMUNE DI CONCA CASALE	15.493,71	404,33
4247799/00	COMUNE DI CONCA DEI MARINI	154.937,07	2.433,11
4325704/01	COMUNE DI CONCA DELLA CAMPANIA	68.427,29	5.040,96
4325704/00	COMUNE DI CONCA DELLA CAMPANIA	428.404,25	2.739,23
4249540/00	COMUNE DI CONCA DELLA CAMPANIA	103.291,38	802,32
4401374/00	COMUNE DI CONDOFURI	103.291,38	68.641,86
4401383/00	COMUNE DI CONFLENTI	77.468,53	4.800,41
4370704/00	COMUNE DI CONFLENTI	36.151,98	1.001,66
4404274/00	COMUNE DI CONTRONE	129.114,22	18.634,13
4463081/00	COMUNE DI CONTURSI TERME	200.000,00	79,25
4367520/00	COMUNE DI CORATO	153.387,70	46.485,62
4249546/00	COMUNE DI CORBARA	129.114,22	10.446,55
4238490/01	COMUNE DI CORBETTA	65.408,49	1.919,07
4365537/00	COMUNE DI CORCHIANO	104.840,75	6.422,15
4309726/01	COMUNE DI CORCIANO	72.303,97	0,01
4432507/01	COMUNE DI CORDENONS	227.000,00	24.353,98
4414168/00	COMUNE DI CORI	516.456,90	339.726,65
4393642/00	COMUNE DI CORI	104.835,07	2.616,55
4460510/00	COMUNE DI CORIANO	140.000,00	6.254,19
4401461/00	COMUNE DI CORIGLIANO CALABRO	103.291,38	6.407,69
4307930/00	COMUNE DI CORIGLIANO CALABRO	105.357,21	14.149,05
4355109/00	COMUNE DI CORIGLIANO CALABRO	72.303,97	1.820,85
4359845/01	COMUNE DI CORMONS	516.456,90	0,01
4236608/00	COMUNE DI CORNAREDO	136.344,62	9.088,42
4241725/00	COMUNE DI CORNEDO VICENTINO	77.468,53	651,66
4234412/00	COMUNE DI CORNIGLIO	38.734,27	936,27
4276959/00	COMUNE DI CORREGGIO	387.342,67	5.518,58
4365895/00	COMUNE DI CORROPOLI	25.797,02	3.844,19
4317763/00	COMUNE DI CORSANO	116.202,80	20.767,95
4401379/00	COMUNE DI CORTALE	77.468,53	17.690,72
4462764/00	COMUNE DI CORTALE	100.000,00	5.846,22
4363859/00	COMUNE DI CORTONA	106.972,74	632,14
4363859/01	COMUNE DI CORTONA	22.141,48	103,62
4469399/00	COMUNE DI COSENZA	200.000,00	8.094,21
4469404/00	COMUNE DI COSENZA	100.000,00	13.453,21
4469401/00	COMUNE DI COSENZA	200.000,00	1.279,68
4469402/00	COMUNE DI COSENZA	200.000,00	9.611,61
4469403/00	COMUNE DI COSENZA	200.000,00	1.947,61
4469400/00	COMUNE DI COSENZA	300.000,00	9.249,19
4422246/00	COMUNE DI COSENZA	258.228,45	44.759,70
4362909/00	COMUNE DI COSENZA	273.722,16	15.556,29
4249306/00	COMUNE DI COSENZA	180.759,91	8.569,02
4318235/00	COMUNE DI COSENZA	105.357,21	460,00
4473161/00	COMUNE DI COSOLETO	100.000,00	2.584,93
4401377/00	COMUNE DI COSOLETO	77.468,53	805,81



RAPPORTO CDP	ENTE	IMPORTO CONCESSO	ECONOMIA ACCERTATA
4371432/00	COMUNE DI COSOLETO	25.822,84	1.598,37
4362789/00	COMUNE DI COSSERIA	64.557,11	1.268,75
4364087/00	COMUNE DI COSSIGNANO	51.645,69	23.181,24
4379639/01	COMUNE DI COSTACCIARO	56.810,25	17.935,20
4309860/00	COMUNE DI CRACO	77.468,53	85,54
4310906/00	COMUNE DI CREMONA	131.180,05	7.094,75
4313980/01	COMUNE DI CRESCENTINO	24.900,00	1.429,94
4313980/00	COMUNE DI CRESCENTINO	93.368,63	46,99
4233972/00	COMUNE DI CREVALCORE	35.635,53	2.638,41
4410253/00	COMUNE DI CRISPANO	103.291,38	24.583,57
4249001/00	COMUNE DI CRISPANO	154.937,07	762,73
4371204/00	COMUNE DI CROPALATI	51.645,69	5.143,86
4305936/00	COMUNE DI CROPALATI	105.357,21	4.439,77
4472262/00	COMUNE DI CROPANI	100.000,00	590,19
4370706/00	COMUNE DI CROPANI	51.645,69	333,93
4472244/00	COMUNE DI CROSIA	150.000,00	13.695,59
4472394/00	COMUNE DI CROTONE	300.000,00	53.530,11
4259033/00	COMUNE DI CROTONE	51.645,69	5.236,83
4472396/00	COMUNE DI CROTONE	100.000,00	57.329,53
4259037/00	COMUNE DI CROTONE	348.608,41	265,58
4401530/00	COMUNE DI CROTONE	240.152,46	67.705,14
4314026/00	COMUNE DI CROTONE	59.392,54	6.134,78
4259030/00	COMUNE DI CROTONE	413.165,52	1.663,86
4472397/00	COMUNE DI CROTONE	100.000,00	10.983,60
4401534/00	COMUNE DI CROTONE	154.937,06	14.068,14
4401533/00	COMUNE DI CROTONE	38.734,27	22.898,10
4235253/00	COMUNE DI CUGLIATE FABIASCO	35.635,53	7.147,13
4465773/00	COMUNE DI CUGNOLI	78.995,34	1.257,03
4365851/00	COMUNE DI CUPELLO	47.209,33	11.691,46
4472330/00	COMUNE DI CURINGA	100.000,00	6.310,25
4248589/00	COMUNE DI CURTI	154.937,07	5.479,88
4248588/00	COMUNE DI CURTI	103.291,38	688,06
4458960/00	COMUNE DI CUTIGLIANO	63.067,00	39.729,94
4356230/01	COMUNE DI CUTRO	29.229,46	1.762,46
4312884/00	COMUNE DI DALMINE	51.645,69	7.044,72
4362419/01	COMUNE DI DAVAGNA	341.748,31	4.639,11
4475489/00	COMUNE DI DAVOLI	100.000,00	133,62
4363632/00	COMUNE DI DAVOLI	77.468,53	134,83
4304252/00	COMUNE DI DAVOLI	77.468,53	9.814,85
4380084/01	COMUNE DI DECIMOMANNU	7.716,69	2.831,62
4355659/01	COMUNE DI DECIMOMANNU	7.469,99	1.153,14
4381826/00	COMUNE DI DELIA	242.925,42	2.309,13
4467833/00	COMUNE DI DELIA	265.880,00	1.080,59
4411232/00	COMUNE DI DELIA	206.582,76	10.393,77
4474149/00	COMUNE DI DELIANUOVA	150.000,00	5.346,61
4401380/00	COMUNE DI DELIANUOVA	77.468,53	2.965,56
4371379/00	COMUNE DI DELIANUOVA	41.316,55	232,73
4308737/00	COMUNE DI DERUTA	51.645,69	6.656,26
4460633/00	COMUNE DI DESIO	32.550,00	8.412,97
4310615/00	COMUNE DI DESULO	77.468,53	823,74
4371203/00	COMUNE DI DIAMANTE	56.810,26	2.847,60
4401486/00	COMUNE DI DINAMI	51.645,69	2.740,93
4464723/00	COMUNE DI DIPIGNANO	100.000,00	486,02
4356956/00	COMUNE DI DIPIGNANO	41.316,55	3.700,50
4306240/01	COMUNE DI DIPIGNANO	12.750,85	378,17
4352679/00	COMUNE DI DISO	34.086,16	926,26
4301961/00	COMUNE DI DOGLIOLA	20.728,42	102,56
4247715/00	COMUNE DI DONGO	77.468,53	1.365,73
4401037/00	COMUNE DI DORGALI	129.114,22	3.771,27



RAPPORTO CDP	ENTE	IMPORTO CONCESSO	ECONOMIA ACCERTATA
4239199/00	COMUNE DI DOZZA	38.734,27	5.287,02
4369118/01	COMUNE DI DRAGONI	103.291,38	531,90
4361840/00	COMUNE DI DRAPIA	46.481,12	3.594,23
4307959/00	COMUNE DI DRAPIA	72.303,97	12.756,89
4208903/00	COMUNE DI DUEVILLE	75.919,16	144,18
4248871/00	COMUNE DI DUGENTA	92.962,24	758,23
4310495/00	COMUNE DI DURONIA	36.151,98	2.217,01
4412330/00	COMUNE DI ELMAS	129.114,22	15.121,98
4366277/00	COMUNE DI ELMAS	103.291,38	103,31
4374084/00	COMUNE DI ENNA	198.835,91	35.134,30
4463229/00	COMUNE DI EPISCOPIA	12.235,69	213,55
4404930/00	COMUNE DI EPISCOPIA	19.625,36	628,00
4369641/00	COMUNE DI EPISCOPIA	25.822,84	1.090,92
4358897/01	COMUNE DI ERBA	281.985,47	0,01
4248190/00	COMUNE DI ERCOLANO	488.051,77	76.765,10
4248182/00	COMUNE DI ERCOLANO	258.228,45	35.247,41
4248189/00	COMUNE DI ERCOLANO	258.228,45	35.523,34
4248183/00	COMUNE DI ERCOLANO	258.228,45	20.355,82
4248188/00	COMUNE DI ERCOLANO	258.228,45	31.160,90
4248186/00	COMUNE DI ERCOLANO	206.582,76	23.699,42
4248187/00	COMUNE DI ERCOLANO	154.937,07	34.412,06
4248192/01	COMUNE DI ERCOLANO	206.582,76	20.003,42
4309767/00	COMUNE DI ESCOLCA	71.674,40	1.606,00
4307115/00	COMUNE DI ESPERIA	67.139,40	15.563,93
4246835/01	COMUNE DI ESTE	1.464.671,77	741,76
4410218/01	COMUNE DI FABRIANO	37.202,13	963,59
4363013/00	COMUNE DI FABRICA DI ROMA	143.719,63	769,60
4404125/00	COMUNE DI FABRIZIA	103.291,38	12.007,22
4465389/00	COMUNE DI FAEDIS	50.000,00	3.126,52
4411542/01	COMUNE DI FAENZA	106.391,00	1.561,07
4309574/00	COMUNE DI FALCONARA ALBANESE	47.514,03	4.206,86
4364876/00	COMUNE DI FALERIA	103.466,98	78,16
4463211/00	COMUNE DI FALERNA	100.000,00	21.531,67
4365906/00	COMUNE DI FANO ADRIANO	23.235,40	521,67
4466181/00	COMUNE DI FARA FILIORUM PETRI	78.995,34	856,86
4376201/00	COMUNE DI FARA IN SABINA	39.116,45	4.488,19
4376202/00	COMUNE DI FARA IN SABINA	32.437,62	6.147,66
4404576/00	COMUNE DI FARA SAN MARTINO	60.425,46	503,44
4301910/00	COMUNE DI FARA SAN MARTINO	53.773,71	90,56
4463881/00	COMUNE DI FASANO	200.000,00	2.507,29
4361397/00	COMUNE DI FASANO	152.354,79	28.330,82
4467720/00	COMUNE DI FAVIGNANA	593.925,00	47.801,71
4472274/00	COMUNE DI FELITTO	80.000,00	509,42
4411336/00	COMUNE DI FELITTO	103.291,38	3.005,84
4366295/00	COMUNE DI FELTRE	74.886,25	14.165,45
4313528/00	COMUNE DI FERENTILLO	15.493,71	92,78
4419499/00	COMUNE DI FERLA	206.582,76	19.833,50
4364166/00	COMUNE DI FERMO	115.479,76	5.355,34
4474249/00	COMUNE DI FEROLETO ANTICO	100.000,00	218,21
4401388/00	COMUNE DI FEROLETO ANTICO	51.645,69	9.125,53
4370707/00	COMUNE DI FEROLETO ANTICO	25.822,84	2.361,06
4401384/00	COMUNE DI FEROLETO DELLA CHIESA	129.114,22	10.518,67
4379267/00	COMUNE DI FERRANDINA	258.228,45	1.054,04
4372475/00	COMUNE DI FERRAZZANO	77.468,53	3.467,50
4307203/00	COMUNE DI FERRAZZANO	72.303,97	1.044,43
4454932/01	COMUNE DI FERRIERE	48.600,00	2.174,18
4473618/00	COMUNE DI FERRUZZANO	100.000,00	4.192,03
4401485/00	COMUNE DI FERRUZZANO	46.481,12	3.927,61
4312605/00	COMUNE DI FIANO	77.468,53	1.914,89







RAPPORTO CDP	ENTE	IMPORTO CONCESSO	ECONOMIA ACCERTATA
4304101/00	COMUNE DI FIANO ROMANO	25.822,84	6.780,04
4464158/00	COMUNE DI FICARAZZI	150.000,00	10.517,83
4370838/00	COMUNE DI FICULLE	29.954,50	499,75
4306780/00	COMUNE DI FIGLINE E INCISA VALDARNO	108.455,95	345,49
4401443/00	COMUNE DI FIGLINE VEGLIATURO	77.468,53	1.567,75
4371200/00	COMUNE DI FIGLINE VEGLIATURO	36.151,98	2.138,90
4401563/00	COMUNE DI FILADELFIA	77.468,53	683,44
4458385/00	COMUNE DI FILANDARI	100.000,00	7.128,10
4401515/00	COMUNE DI FILANDARI	103.291,38	3.727,54
4309866/00	COMUNE DI FILANDARI	56.810,26	996,67
4413753/00	COMUNE DI FILETTO	69.903,40	255,42
4301913/00	COMUNE DI FILETTO	33.084,49	431,01
4463974/00	COMUNE DI FILIGNANO	70.000,00	83,89
4350683/00	COMUNE DI FILIGNANO	7.059,97	842,00
4310351/00	COMUNE DI FILIGNANO	34.256,59	151,03
4401532/00	COMUNE DI FILOGASO	77.468,53	520,31
4463166/00	COMUNE DI FINALE EMILIA	547.350,60	9.556,52
4453801/00	COMUNE DI FIRENZE	300.000,00	2.685,33
4234633/01	COMUNE DI FISCAGLIA	11.549,00	1.610,60
4464725/00	COMUNE DI FISCIANO	200.000,00	8.480,96
4412255/01	COMUNE DI FISCIANO	103.291,38	33.039,01
4238593/00	COMUNE DI FIUMALBO	77.468,53	133,64
4472991/00	COMUNE DI FIUMEFREDDO BRUZIO	100.000,00	15.983,66
4371308/00	COMUNE DI FIUMEFREDDO BRUZIO	51.645,69	2.217,58
4465236/00	COMUNE DI FIUMICELLO	50.000,00	10.907,41
4465891/00	COMUNE DI FIVIZZANO	480.167,33	18.311,66
4465891/01	COMUNE DI FIVIZZANO	269.832,67	117.610,16
4458051/00	COMUNE DI FIVIZZANO	180.000,00	5.370,04
4428728/00	COMUNE DI FLORIDIA	273.722,16	40.257,94
4311710/00	COMUNE DI FLORIDIA	260.092,86	54.911,87
4248496/00	COMUNE DI FLUMERI	103.291,38	11.758,25
4076393/00	COMUNE DI FOGGIA	1.936.713,37	1.364.045,53
4076399/00	COMUNE DI FOGGIA	852.153,88	2.534,78
4355812/00	COMUNE DI FOGGIA	516.456,90	6.009,23
4465822/00	COMUNE DI FOIANO DI VAL FORTORE	200.000,00	1.092,08
4377783/00	COMUNE DI FOIANO DI VAL FORTORE	103.291,38	462,23
4316354/00	COMUNE DI FONDACHELLI FANTINA	61.974,83	924,88
4474466/01	COMUNE DI FONDI	577.672,70	3.313,46
4414965/00	COMUNE DI FONDI	108.455,95	5.284,92
4467267/00	COMUNE DI FONTANA LIRI	295.000,00	44.311,51
4305984/00	COMUNE DI FONTANA LIRI	77.468,53	5.476,94
4488964/00	COMUNE DI FONTANAROSA	500.000,00	2.301,82
4248357/00	COMUNE DI FONTANAROSA	195.220,71	4.512,93
4365818/00	COMUNE DI FONTECCHIO	21.372,51	3.649,30
4378579/00	COMUNE DI FONTEGRECA	51.645,69	1.702,31
4248926/00	COMUNE DI FONTEGRECA	123.593,30	8.935,27
4248927/00	COMUNE DI FONTEGRECA	77.468,53	1.219,17
4411772/00	COMUNE DI FORCHIA	51.645,69	41.623,43
4465313/00	COMUNE DI FORENZA	17.182,04	420,34
4364566/00	COMUNE DI FORENZA	180.759,91	1.116,62
4385296/00	COMUNE DI FORINO	51.645,69	541,93
4364580/00	COMUNE DI FORINO	51.645,69	10.003,02
4310476/00	COMUNE DI FORLI' DEL SANNIO	16.015,44	126,24
4367956/00	COMUNE DI FORLI' DEL SANNIO	25.822,84	486,02
4310475/00	COMUNE DI FORLI' DEL SANNIO	20.658,28	216,41
4466710/00	COMUNE DI FORMELLO	460.100,00	84.660,97
4247039/00	COMUNE DI FORMELLO	124.982,57	165,10
4372948/00	COMUNE DI FORMICOLA	51.645,69	12.900,77
4248432/00	COMUNE DI FORMICOLA	263.393,02	1.156,87




RAPPORTO CDP	ENTE	IMPORTO CONCESSO	ECONOMIA ACCERTATA
4239382/00	COMUNE DI FORNOVO DI TARO	103.291,38	1.684,32
4465654/00	COMUNE DI FOSCIANDORA	160.000,00	2.045,34
4472951/00	COMUNE DI FOSDINOVO	150.000,00	19.045,59
4301962/00	COMUNE DI FOSSA	24.176,63	2.957,13
4465658/00	COMUNE DI FOSSACESIA	289.562,30	5.551,75
4309290/00	COMUNE DI FOSSALTO	49.063,41	328,01
4455628/00	COMUNE DI FOSSOMBRONE	31.000,00	205,08
4309001/00	COMUNE DI FOSSOMBRONE	83.666,02	432,46
4361851/00	COMUNE DI FRAGNETO MONFORTE	144.091,47	114,31
4462597/00	COMUNE DI FRAINÉ	78.995,34	338,56
4365846/00	COMUNE DI FRAINÉ	19.640,90	1.666,56
4308439/00	COMUNE DI FRAMURA	129.114,22	284,46
4354663/00	COMUNE DI FRANCAVILLA AL MARE	58.013,49	5.992,73
4301916/00	COMUNE DI FRANCAVILLA AL MARE	70.152,68	88,04
4365844/00	COMUNE DI FRANCAVILLA AL MARE	71.188,42	2.364,86
4353951/00	COMUNE DI FRANCAVILLA ANGITOLA	5.164,57	144,61
4463747/00	COMUNE DI FRANCAVILLA D'ETE	81.320,00	333,27
4463671/00	COMUNE DI FRANCAVILLA IN SINNI	21.174,73	4.796,03
4357173/00	COMUNE DI FRANCAVILLA MARITTIMA	46.481,12	1.558,67
4306879/00	COMUNE DI FRANCAVILLA MARITTIMA	64.557,11	10.259,28
4464969/00	COMUNE DI FRANCAVILLA	100.000,00	200,81
4309664/00	COMUNE DI FRANCAVILLA	55.782,51	201,04
4241932/00	COMUNE DI FRANCOFONTE	413.165,52	10.879,16
4459044/00	COMUNE DI FRANCOFONTE	247.583,00	450,00
4378212/00	COMUNE DI FRANCOLISE	51.645,69	9.263,29
4460855/00	COMUNE DI FRASCATI	78.000,00	21.476,96
4384902/01	COMUNE DI FRASCINETO	77.468,53	789,37
4307005/00	COMUNE DI FRATTAMAGGIORE	993.146,62	268.000,15
4307004/00	COMUNE DI FRATTAMAGGIORE	832.528,52	293.237,78
4099593/02	COMUNE DI FRATTAMINORE	101.038,24	4.348,92
4099594/00	COMUNE DI FRATTAMINORE	1.859.244,84	28.848,40
4384023/00	COMUNE DI FRATTAMINORE	77.468,53	13.818,93
4249464/00	COMUNE DI FRATTAMINORE	51.645,69	13.362,34
4249465/00	COMUNE DI FRATTAMINORE	77.468,53	4.687,45
4416219/00	COMUNE DI FRATTE ROSA	46.481,12	1.296,86
4460664/00	COMUNE DI FRATTE ROSA	60.000,00	3.863,27
4306300/00	COMUNE DI FRATTE ROSA	17.352,95	179,36
4234042/00	COMUNE DI FRESAGRAN DINARIA	29.931,41	3.422,89
4462205/00	COMUNE DI FRIGNANO	150.000,00	5.194,68
4249131/00	COMUNE DI FRIGNANO	258.228,45	492,25
4249132/00	COMUNE DI FRIGNANO	51.645,69	1.561,80
4465364/00	COMUNE DI FRISA	100.000,00	670,87
4302979/00	COMUNE DI FRONTINO	40.283,64	1.606,13
4368185/00	COMUNE DI FROSOLONE	25.822,84	585,78
4368186/00	COMUNE DI FROSOLONE	51.645,69	950,50
4407586/00	COMUNE DI FROSOLONE	15.470,98	1.043,18
4368225/00	COMUNE DI FROSOLONE	77.468,53	12.570,43
4368184/00	COMUNE DI FROSOLONE	25.822,84	6.744,78
4309333/00	COMUNE DI FROSOLONE	25.822,84	104,15
4407593/00	COMUNE DI FROSOLONE	28.124,18	28.124,18
4469969/00	COMUNE DI FURCI SICULO	300.000,00	654,07
4370190/00	COMUNE DI FURCI SICULO	121.264,08	1.325,27
4462049/00	COMUNE DI FURORE	70.000,00	9.248,21
4366278/00	COMUNE DI FURTEI	56.293,80	11.046,43
4472230/00	COMUNE DI FUSCALDO	100.000,00	7.129,34
4401416/00	COMUNE DI FUSCALDO	77.468,53	410,06
4368596/00	COMUNE DI GABICCE MARE	41.316,55	651,54
4469965/00	COMUNE DI GAGLIANO CASTELFERRATO	600.000,00	14.710,71
4361417/01	COMUNE DI GAGLIANO DEL CAPO	16.454,17	670,16



RAPPORTO CDP	ENTE	IMPORTO CONCESSO	ECONOMIA ACCERTATA
4356250/00	COMUNE DI GAGLIATO	77.468,53	5.732,23
4466946/00	COMUNE DI GAIOLE IN CHIANTI	18.500,00	3.998,33
4401041/00	COMUNE DI GAIRO	77.468,53	6.569,86
4274046/00	COMUNE DI GALBIATE	50.096,32	5.137,50
4462771/00	COMUNE DI GALLICANO NEL LAZIO	625.122,00	51.246,90
4405788/00	COMUNE DI GALLICCHIO	162.147,47	266,25
4238126/01	COMUNE DI GALLICCHIO	25.822,84	1.059,20
4245937/00	COMUNE DI GALLIPOLI	80.050,82	80.050,82
4404505/00	COMUNE DI GALLUCCIO	105.873,66	314,13
4248415/00	COMUNE DI GALLUCCIO	154.937,07	3.000,74
4379432/01	COMUNE DI GALLUCCIO	51.645,69	422,81
4358156/02	COMUNE DI GALZIGNANO TERME	21.043,04	0,01
4414605/00	COMUNE DI GAMBATESA	30.651,72	790,11
4370424/01	COMUNE DI GAMBATESA	25.822,84	225,64
4239278/00	COMUNE DI GAMBETTOLA	77.468,53	8.243,33
4308602/00	COMUNE DI GAMBUGLIANO	43.898,84	1.310,77
4311327/00	COMUNE DI GARBAGNATE MILANESE	86.764,76	10.233,07
4247267/00	COMUNE DI GARDA	110.005,32	690,61
4303178/00	COMUNE DI GARLENDIA	210.197,96	346,86
4469549/00	COMUNE DI GASPERINA	150.000,00	3.958,19
4401393/00	COMUNE DI GASPERINA	77.468,53	5.596,01
4370709/00	COMUNE DI GASPERINA	77.468,53	192,29
4238655/00	COMUNE DI GAVELLO	103.291,38	1.424,32
4355619/00	COMUNE DI GAVOI	53.819,97	4.048,08
4130942/00	COMUNE DI GELA	1.316.965,09	76.407,50
4130943/00	COMUNE DI GELA	1.432.129,82	30.914,26
4130944/00	COMUNE DI GELA	1.508.271,06	61.830,45
4130946/00	COMUNE DI GELA	1.812.763,72	86.568,44
4130948/00	COMUNE DI GELA	81.712,79	81.712,79
4405448/00	COMUNE DI GENAZZANO	226.227,23	136.193,37
4248319/01	COMUNE DI GENOVA	812.505,49	82.805,50
4248318/00	COMUNE DI GENOVA	898.628,81	201.275,85
4244401/00	COMUNE DI GENOVA	1.277.492,29	51.194,85
4244403/00	COMUNE DI GENOVA	852.738,86	682.002,47
4237921/00	COMUNE DI GENZANO DI LUCANIA	154.937,07	2.749,23
4363559/00	COMUNE DI GERACI SICULO	516.456,90	3.769,89
4401104/00	COMUNE DI GERGEI	103.291,38	914,10
4369945/00	COMUNE DI GESUALDO	51.645,69	563,30
4469780/00	COMUNE DI GIANO DELL'UMBRIA	90.000,00	2.273,66
4346831/01	COMUNE DI GIANO DELL'UMBRIA	258.228,45	2.224,55
4447225/00	COMUNE DI GIARDINELLO	220.527,09	68.007,37
4467444/00	COMUNE DI GIARRE	258.229,00	3.009,21
4258701/00	COMUNE DI GIARRE	180.759,91	3.590,67
4364973/00	COMUNE DI GIARRE	361.519,83	12.334,43
4377052/00	COMUNE DI GIBELLINA	154.937,07	11.899,21
4371376/00	COMUNE DI GIFFONE	25.822,84	406,83
4249622/01	COMUNE DI GIFFONI SEI CASALI	16.107,07	3.228,88
4325534/00	COMUNE DI GIFFONI SEI CASALI	39.018,32	4.737,08
4248352/00	COMUNE DI GIFFONI VALLE PIANA	113.620,52	881,72
4252252/00	COMUNE DI GIFFONI VALLE PIANA	74.834,60	9.941,65
4307047/00	COMUNE DI GILDONE	36.151,98	5.374,81
4303541/01	COMUNE DI GIMIGLIANO	3.095,71	3.095,71
4307155/00	COMUNE DI GINESTRA	77.468,53	785,72
4460144/00	COMUNE DI GINESTRA DEGLI SCHIAVONI	150.000,00	3.020,50
4242732/00	COMUNE DI GINOSA	77.468,53	2.500,74
4248638/00	COMUNE DI GIOI	154.937,07	170,74
4301966/00	COMUNE DI GIOIA DEI MARSÌ	40.842,95	108,99
4463506/00	COMUNE DI GIOIA DEL COLLE	400.000,00	29.225,96
4248555/00	COMUNE DI GIOIA SANNITICA	103.291,38	244,71



RAPPORTO CDP	ENTE	IMPORTO CONCESSO	ECONOMIA ACCERTATA
4469742/00	COMUNE DI GIOIA TAURO	150.000,00	15.177,84
4469743/00	COMUNE DI GIOIA TAURO	200.000,00	13.443,14
4401479/00	COMUNE DI GIOIA TAURO	154.937,07	10.216,03
4371375/00	COMUNE DI GIOIA TAURO	61.974,83	1.938,39
4470545/00	COMUNE DI GIOIOSA IONICA	100.000,00	563,25
4401334/00	COMUNE DI GIOIOSA IONICA	77.468,53	1.980,08
4371402/00	COMUNE DI GIOIOSA IONICA	36.151,98	2.693,61
4462400/00	COMUNE DI GIOIOSA MAREA	184.990,00	19.964,30
4373257/00	COMUNE DI GIOVINAZZO	77.468,53	12.854,68
4352950/00	COMUNE DI GIOVINAZZO	61.974,83	10.929,38
4316096/00	COMUNE DI GIOVINAZZO	64.557,11	1.198,53
4472419/00	COMUNE DI GIRIFALCO	75.000,00	390,28
4472431/00	COMUNE DI GIRIFALCO	75.000,00	173,04
4401395/00	COMUNE DI GIRIFALCO	103.291,38	3.161,93
4249503/00	COMUNE DI GIUGLIANO IN CAMPANIA	516.456,90	90.833,24
4075577/00	COMUNE DI GIUGLIANO IN CAMPANIA	1.859.244,84	127.874,27
4075575/00	COMUNE DI GIUGLIANO IN CAMPANIA	1.936.713,37	68.361,20
4075571/00	COMUNE DI GIUGLIANO IN CAMPANIA	2.220.764,67	6.336,98
4464827/00	COMUNE DI GIULIANOVA	100.000,00	1.696,59
4379429/00	COMUNE DI GIUNGANO	51.645,69	433,10
4248666/00	COMUNE DI GIUNGANO	154.937,07	9.151,55
4374180/00	COMUNE DI GIURDIGNANO	253.063,88	571,65
4363499/00	COMUNE DI GIUSTENICE	130.969,85	6.853,30
4474119/00	COMUNE DI GIZZERIA	100.000,00	3.514,15
4401161/00	COMUNE DI GOLFO ARANCI	103.291,38	2.388,47
4363294/00	COMUNE DI GORGA	41.838,17	2.753,03
4305730/00	COMUNE DI GORGA	92.962,24	101,47
4310478/00	COMUNE DI GORGOGNONE	77.468,53	525,13
4240677/00	COMUNE DI GOSALDO	70.238,14	898,09
4307192/00	COMUNE DI GRADO	147.190,22	18.485,98
4385733/00	COMUNE DI GRAGNANO	103.291,38	72.910,22
4412470/00	COMUNE DI GRAMMICHELE	258.228,45	4.177,26
4309140/00	COMUNE DI GRAMMICHELE	981.268,11	155.667,78
4250312/00	COMUNE DI GRANCONA	77.468,53	595,43
4238776/00	COMUNE DI GRANZE	25.822,84	109,98
4352942/00	COMUNE DI GRAVINA IN PUGLIA	121.367,37	19.369,97
4412497/00	COMUNE DI GRAVINA IN PUGLIA	222.076,47	42.057,32
4405356/00	COMUNE DI GRAZZANISE	154.937,07	207,03
4357989/00	COMUNE DI GRAZZANISE	154.937,07	172,48
4247792/00	COMUNE DI GRAZZANISE	257.970,22	7.304,07
4462572/00	COMUNE DI GRECCIO	119.987,91	2.779,31
4383153/00	COMUNE DI GRECCIO	73.595,11	3.471,24
4308878/00	COMUNE DI GRECCIO	15.493,71	1.785,22
4472050/00	COMUNE DI GRECI	250.000,00	1.582,70
4464297/00	COMUNE DI GREVE IN CHIANTI	162.000,00	6.061,53
4248571/00	COMUNE DI GRICIGNANO DI AVERSA	309.874,14	9.943,24
4248572/00	COMUNE DI GRICIGNANO DI AVERSA	206.582,76	2.526,25
4401414/00	COMUNE DI GRIMALDI	36.151,98	141,48
4371314/00	COMUNE DI GRIMALDI	103.291,38	2.297,92
4474391/00	COMUNE DI GRISOLIA	100.000,00	6.034,89
4411053/00	COMUNE DI GRIZZANA MORANDI	527.457,43	46.659,82
4239195/00	COMUNE DI GRIZZANA MORANDI	38.734,27	87,76
4309073/00	COMUNE DI GROTTAFERRATA	117.499,11	429,58
4242758/00	COMUNE DI GROTTAGLIE	206.582,76	9.080,02
4465972/02	COMUNE DI GROTTAGLIE	77.000,00	4.369,88
4365223/00	COMUNE DI GROTTAGLIE	304.709,57	32.156,26
4364358/00	COMUNE DI GROTTAMMARE	68.332,41	990,25
4413613/00	COMUNE DI GROTTE	158.552,26	2.656,73
4283026/00	COMUNE DI GROTTE	154.937,07	8.926,53



RAPPORTO CDP	ENTE	IMPORTO CONCESSO	ECONOMIA ACCERTATA
4473483/01	COMUNE DI GROTTERIA	70.000,00	7.860,38
4371403/00	COMUNE DI GROTTERIA	51.645,69	12.995,89
4473484/00	COMUNE DI GROTTERIA	30.000,00	585,47
4365274/01	COMUNE DI GROTTERIA	17.033,40	16.120,70
4309847/00	COMUNE DI GROTTOLE	206.582,76	26.139,72
4370886/00	COMUNE DI GROTTOLELLA	51.645,69	5.819,37
4474905/00	COMUNE DI GRUMELLO DEL MONTE	555.000,00	8.589,64
4409610/00	COMUNE DI GRUMO APPULA	330.532,42	465,61
4252317/00	COMUNE DI GRUMO APPULA	330.015,96	52.625,59
4255198/01	COMUNE DI GRUMO NEVANO	43.721,08	88,88
4357128/00	COMUNE DI GRUMO NEVANO	154.937,07	54.135,03
4255196/00	COMUNE DI GRUMO NEVANO	115.559,48	9.511,83
4255200/00	COMUNE DI GRUMO NEVANO	85.641,47	2.152,93
4255198/00	COMUNE DI GRUMO NEVANO	188.684,52	3.198,22
4255195/00	COMUNE DI GRUMO NEVANO	97.369,76	2.236,69
4467476/00	COMUNE DI GUALTIERI SICAMINO'	120.000,00	6.632,47
4379160/00	COMUNE DI GUARDIA LOMBARDI	51.645,69	4.960,95
4352585/00	COMUNE DI GUARDIA PERTICARA	196.253,62	1.728,83
4309520/00	COMUNE DI GUARDIA PERTICARA	41.316,55	465,01
4419403/00	COMUNE DI GUARDIA SANFRAMONDI	129.114,22	11.628,33
4252125/00	COMUNE DI GUARDIA SANFRAMONDI	180.759,91	10.369,85
4301930/00	COMUNE DI GUARDIAGRELE	87.106,35	3.520,11
4365866/00	COMUNE DI GUARDIAGRELE	84.643,09	3.681,11
4368708/00	COMUNE DI GUARDIALFIERA	41.316,55	800,45
4310061/00	COMUNE DI GUARDIALFIERA	30.987,41	2.963,10
4367955/00	COMUNE DI GUARDIAREGIA	36.151,98	236,37
4368033/00	COMUNE DI GUARDIAREGIA	20.658,28	126,90
4310592/00	COMUNE DI GUARDIAREGIA	36.151,98	316,42
4309630/00	COMUNE DI GUBBIO	144.607,93	13.317,88
4309632/00	COMUNE DI GUBBIO	61.974,83	8.506,02
4482533/00	COMUNE DI GUGLIONESI	30.651,72	121,00
4367784/00	COMUNE DI GUGLIONESI	134.278,79	8.206,78
4367783/00	COMUNE DI GUGLIONESI	20.658,28	2.912,79
4310088/00	COMUNE DI GUGLIONESI	51.645,69	982,53
4239079/00	COMUNE DI GUIGLIA	25.822,84	716,25
4239081/00	COMUNE DI GUIGLIA	25.822,84	3.699,66
4301934/00	COMUNE DI GUILMI	26.188,08	1.520,66
4466236/00	COMUNE DI IGLESIAS	189.815,20	11.874,89
4428776/00	COMUNE DI IGLESIAS	103.291,38	2.989,04
4428775/00	COMUNE DI IGLESIAS	90.379,96	2.572,58
4310225/00	COMUNE DI IGLESIAS	276.304,44	19.015,18
4310226/00	COMUNE DI IGLESIAS	201.418,19	26.805,42
4410778/00	COMUNE DI IMPERIA	50.751,90	10.530,08
4412799/00	COMUNE DI IMPERIA	179.614,97	439,24
4308902/01	COMUNE DI IMPERIA	89.437,59	11.267,59
4244784/00	COMUNE DI IMPERIA	444.152,93	1.008,38
4378080/00	COMUNE DI IMPERIA	160.960,74	27.448,34
4364213/00	COMUNE DI IMPERIA	489.164,94	22.134,33
4364216/00	COMUNE DI IMPERIA	173.024,35	8.449,82
4308903/01	COMUNE DI IMPERIA	95.971,51	1.310,75
4364215/00	COMUNE DI IMPERIA	254.922,48	21.501,57
4308904/00	COMUNE DI IMPERIA	414.198,43	1.030,09
4076599/00	COMUNE DI IMPERIA	516.456,90	33.508,58
4464627/00	COMUNE DI IRSINA	16.558,40	222,38
4238341/00	COMUNE DI IRSINA	154.937,07	954,38
4351825/00	COMUNE DI ISCHIA	428.659,23	23.381,92
4351827/00	COMUNE DI ISCHIA	154.937,07	63.524,52
4351826/00	COMUNE DI ISCHIA	56.810,26	2.607,37
4248642/00	COMUNE DI ISCHIA	309.874,14	797,82







RAPPORTO CDP	ENTE	IMPORTO CONCESSO	ECONOMIA ACCERTATA
4248634/00	COMUNE DI ISCHIA	103.291,38	209,30
4248635/00	COMUNE DI ISCHIA	154.937,07	1.990,74
4248641/00	COMUNE DI ISCHIA	196.047,04	7.579,22
4413350/00	COMUNE DI ISCHIA DI CASTRO	206.582,75	6.386,49
4463394/01	COMUNE DI ISCHITELLA	154.000,00	2.837,94
4415735/00	COMUNE DI ISERNIA	53.430,56	5.489,03
4371172/00	COMUNE DI ISERNIA	51.645,69	4.626,89
4464260/00	COMUNE DI ISERNIA	150.700,00	303,92
4371159/00	COMUNE DI ISERNIA	51.645,69	8.939,55
4415527/00	COMUNE DI ISERNIA	53.430,56	2.262,22
4371162/00	COMUNE DI ISERNIA	51.645,69	489,43
4415525/00	COMUNE DI ISERNIA	53.430,56	11.959,87
4371165/00	COMUNE DI ISERNIA	103.291,38	3.479,11
4371156/00	COMUNE DI ISERNIA	180.759,91	266,97
4371174/00	COMUNE DI ISERNIA	154.937,07	8.637,78
4310600/00	COMUNE DI ISERNIA	51.645,69	9.493,03
4387081/01	COMUNE DI INNELLO	90.000,00	16.537,58
4464703/00	COMUNE DI ISOLA DEL CANTONE	351.106,00	2.643,34
4363680/00	COMUNE DI ISOLA DEL PIANO	33.745,29	102,80
4342441/01	COMUNE DI ISOLA DELLA SCALA	44.931,75	9.827,60
4471789/00	COMUNE DI ISOLA DI CAPO RIZZUTO	150.000,00	40.015,84
4364634/00	COMUNE DI ISOLE TREMITI	103.291,38	12.180,44
4472351/00	COMUNE DI JACURSO	100.000,00	92.838,53
4356570/00	COMUNE DI JACURSO	46.481,12	5.455,65
4376317/00	COMUNE DI JELSI	41.316,55	34.842,93
4356801/00	COMUNE DI JERZU	115.247,87	2.474,74
4457579/00	COMUNE DI JESI	247.890,00	1.309,96
4304546/00	COMUNE DI JESI	12.911,42	527,90
4159630/03	COMUNE DI L'AQUILA	269.520,98	5.239,23
4337956/00	COMUNE DI L'AQUILA	84.546,70	954,52
4380757/00	COMUNE DI L'AQUILA	32.841,79	185,08
4469411/00	COMUNE DI L'AQUILA	482.603,83	128.889,75
4365817/00	COMUNE DI L'AQUILA	28.964,98	4.745,61
4445244/00	COMUNE DI L'AQUILA	32.621,87	4.215,46
4404407/00	COMUNE DI L'AQUILA	557.773,45	8.404,73
4354541/00	COMUNE DI L'AQUILA	57.812,99	10.217,06
4301974/00	COMUNE DI L'AQUILA	114.462,88	33.240,41
4457289/00	COMUNE DI LA SPEZIA	110.000,00	7.117,19
4413426/00	COMUNE DI LA SPEZIA	351.647,89	28.042,48
4457067/02	COMUNE DI LABICO	491.499,02	12.004,41
4465293/00	COMUNE DI LACCO AMENO	50.000,00	10.400,00
4367756/00	COMUNE DI LACCO AMENO	103.291,38	18.304,03
4417339/00	COMUNE DI LACONI	72.303,97	10.072,33
4303708/00	COMUNE DI LAGO	100.709,10	1.366,92
4464147/00	COMUNE DI LAGONEGRO	36.978,31	2.933,87
4464146/00	COMUNE DI LAGONEGRO	11.443,79	708,34
4364654/00	COMUNE DI LAINATE	281.985,47	258,23
4472536/00	COMUNE DI LAINO BORGO	100.000,00	5.495,50
4472472/00	COMUNE DI LAINO CASTELLO	100.000,00	214,37
4358027/00	COMUNE DI LAINO CASTELLO	41.316,55	122,25
4471670/00	COMUNE DI LAMEZIA TERME	200.000,00	33.528,99
4471826/00	COMUNE DI LAMEZIA TERME	111.652,00	33.862,60
4303763/00	COMUNE DI LAMEZIA TERME	950.280,69	15.362,76
4401409/00	COMUNE DI LAMEZIA TERME	206.582,76	43.837,48
4356962/00	COMUNE DI LAMEZIA TERME	154.937,07	21.534,42
4246354/00	COMUNE DI LAMPEDUSA E LINOSA	387.342,67	16.162,23
4354631/00	COMUNE DI LANCIANO	76.659,86	1.006,45
4354629/00	COMUNE DI LANCIANO	49.191,55	2.765,92
4378869/00	COMUNE DI LANCIANO	40.819,89	3.037,84




RAPPORTO CDP	ENTE	IMPORTO CONCESSO	ECONOMIA ACCERTATA
4301938/00	COMUNE DI LANCIANO	178.876,91	6.118,70
4371356/00	COMUNE DI LAPPANO	51.645,69	549,09
4376625/00	COMUNE DI LARCIANO	36.151,98	3.666,89
4368558/00	COMUNE DI LARIANO	77.468,53	20.397,76
4368117/00	COMUNE DI LARINO	351.190,69	10.449,70
4368113/00	COMUNE DI LARINO	51.645,69	5.827,31
4310731/00	COMUNE DI LATERZA	165.266,21	207,65
4414940/00	COMUNE DI LATINA	134.279,79	8.896,79
4308972/00	COMUNE DI LATINA	361.519,83	23.185,12
4459548/00	COMUNE DI LATTARICO	100.000,00	1.505,89
4376064/00	COMUNE DI LAUREANA CILENTO	44.485,55	716,06
4376064/01	COMUNE DI LAUREANA CILENTO	7.160,14	1.007,47
4371229/00	COMUNE DI LAUREANA DI BORRELLO	25.822,84	278,48
4459444/00	COMUNE DI LAURIA	97.625,25	735,18
4264237/00	COMUNE DI LAURINO	180.759,91	903,31
4406788/00	COMUNE DI LAURO	154.937,06	11.231,42
4248559/00	COMUNE DI LAURO	206.582,76	33.932,27
4459141/00	COMUNE DI LAVAGNO	115.500,00	25.829,77
4461683/00	COMUNE DI LAVELLO	86.170,52	5,04
4305758/00	COMUNE DI LAVELLO	774.685,35	47.210,98
4238441/00	COMUNE DI LAVELLO	154.937,07	31.821,03
4371147/01	COMUNE DI LECCE	190.572,60	35.781,50
4301979/00	COMUNE DI LECCE NEI MARSII	47.452,00	1.695,06
4365455/00	COMUNE DI LENOLA	146.162,47	119,66
4355691/01	COMUNE DI LENTA	129.114,22	0,01
4316678/00	COMUNE DI LENTINI	1.032.913,80	83.343,91
4097608/01	COMUNE DI LENTINI	1.162.028,02	12.990,06
4292897/00	COMUNE DI LENTINI	206.582,76	206.582,76
4412018/00	COMUNE DI LEONESSA	77.468,53	6.055,80
4327219/00	COMUNE DI LEONFORTE	371.848,97	5.761,43
4311460/01	COMUNE DI LERCARA FRIDDI	97.507,09	34.627,11
4311460/00	COMUNE DI LERCARA FRIDDI	145.177,30	83,10
4301625/01	COMUNE DI LESTIZZA	76.834,44	0,02
4465595/00	COMUNE DI LETOJANNI	200.000,00	30.259,32
4357831/00	COMUNE DI LETOJANNI	464.811,21	5.470,83
4247949/00	COMUNE DI LETTERE	77.468,53	2.471,96
4302043/00	COMUNE DI LETTOPALENA	22.165,17	1.992,05
4353804/00	COMUNE DI LEVERANO	180.759,91	5.190,81
4293255/00	COMUNE DI LICATA	361.519,83	44.161,69
4414745/00	COMUNE DI LICATA	413.165,52	19.623,22
4365459/00	COMUNE DI LICENZA	103.291,38	140,13
4464342/00	COMUNE DI LIMATOLA	300.000,00	3.853,51
4474099/00	COMUNE DI LIMBADI	100.000,00	25.786,28
4353851/00	COMUNE DI LIMBADI	51.645,69	430,36
4307946/00	COMUNE DI LIMBADI	46.481,12	6.471,27
4460803/00	COMUNE DI LIMINA	53.195,00	3.206,14
4381070/00	COMUNE DI LIMINA	154.937,07	9.964,79
4410563/00	COMUNE DI LIMOSANO	21.456,20	482,58
4368809/00	COMUNE DI LIMOSANO	36.151,98	770,03
4368810/00	COMUNE DI LIMOSANO	20.658,28	616,01
4474547/00	COMUNE DI LIPARI	118.790,00	1.753,32
4302046/00	COMUNE DI LISCIA	23.314,58	1.730,01
4311804/00	COMUNE DI LISSONE	89.863,50	979,17
4332294/00	COMUNE DI LIVERI	165.266,21	14.900,81
4461015/00	COMUNE DI LIVORNO	220.000,00	12.358,12
4397924/01	COMUNE DI LIVORNO	32.156,57	837,00
4474661/00	COMUNE DI LIZZANO	240.000,00	137.549,31
4359254/01	COMUNE DI LIZZANO	55.278,45	584,45
4455572/00	COMUNE DI LOCOROTONDO	240.000,00	4.733,71




RAPPORTO CDP	ENTE	IMPORTO CONCESSO	ECONOMIA ACCERTATA
4401338/00	COMUNE DI LOCRI	103.291,38	7.486,87
4371227/00	COMUNE DI LOCRI	36.151,98	3.458,08
4354833/00	COMUNE DI LOCRI	136.861,08	10.071,21
4369281/00	COMUNE DI LOIANO	206.582,76	20.090,38
4248227/00	COMUNE DI LOIANO	35.635,53	1.959,96
4263965/00	COMUNE DI LOIRI PORTO SAN PAOLO	69.721,68	3.867,04
4466116/00	COMUNE DI LONDA	106.954,13	4.710,92
4466116/01	COMUNE DI LONDA	28.045,87	1.235,32
4236748/00	COMUNE DI LONDA	36.151,98	9.800,69
4308647/00	COMUNE DI LONGANO	25.822,84	150,17
4238187/00	COMUNE DI LONGARONE	26.855,76	3.626,05
4410340/00	COMUNE DI LONGI	192.121,97	7.051,62
4305743/01	COMUNE DI LONGOBARDI	905,58	905,58
4471527/00	COMUNE DI LONGOBUCCO	22.000,00	421,67
4414793/00	COMUNE DI LONGONE SABINO	201.418,19	623,40
4362756/00	COMUNE DI LOREGGIA	43.382,38	4.270,53
4461050/00	COMUNE DI LORETO	132.750,00	1.264,87
4469460/00	COMUNE DI LORO CIUFFENNA	140.000,00	706,46
4377030/00	COMUNE DI LUCCA	53.856,13	11.384,63
4377031/00	COMUNE DI LUCCA	144.607,93	30.443,79
4377035/00	COMUNE DI LUCCA	15.338,77	2.450,96
4362360/00	COMUNE DI LUCCA	25.822,84	11.335,51
4359293/00	COMUNE DI LUCCA	144.607,93	21.091,27
4357541/00	COMUNE DI LUCCA	28.921,59	1.399,20
4463872/00	COMUNE DI LUCERA	200.000,00	68.620,33
4317087/00	COMUNE DI LUCERA	77.468,53	217,53
4317188/00	COMUNE DI LUCERA	232.405,60	465,07
4305598/00	COMUNE DI LUCITO	43.898,84	873,84
4239656/02	COMUNE DI LUGAGNANO VAL D'ARDA	5.584,14	275,66
4355621/00	COMUNE DI LULA	43.082,83	3.174,06
4465035/02	COMUNE DI LUMARZO	285.060,39	4.077,11
4400986/00	COMUNE DI LUNAMATRONA	103.291,38	9.856,15
4355553/00	COMUNE DI LUNAMATRONA	92.962,24	7.212,85
4371352/00	COMUNE DI LUNGRO	30.987,41	420,43
4356808/00	COMUNE DI LUOGOSANTO	82.442,01	9.647,92
4404196/00	COMUNE DI LUOGOSANTO	36.151,98	2.475,24
4332633/00	COMUNE DI LUSTRA	61.974,83	330,52
4462340/00	COMUNE DI LUZZI	33.000,00	436,49
4462957/00	COMUNE DI LUZZI	30.800,00	369,90
4462428/00	COMUNE DI LUZZI	77.000,00	7.057,97
4371350/00	COMUNE DI LUZZI	103.291,38	6.598,50
4356749/00	COMUNE DI LUZZI	77.468,53	1.263,91
4239455/00	COMUNE DI LUZZI	201.418,19	37.558,08
4304184/00	COMUNE DI LUZZI	103.291,38	11.791,71
4353172/00	COMUNE DI MACCHIA D'ISERNIA	25.822,84	1.733,81
4412570/00	COMUNE DI MACCHIA VALFORTORE	24.521,37	256,76
4372080/00	COMUNE DI MACCHIA VALFORTORE	36.151,98	963,77
4372082/00	COMUNE DI MACCHIA VALFORTORE	20.658,28	144,23
4310380/00	COMUNE DI MACCHIA VALFORTORE	46.481,12	6.790,98
4372267/00	COMUNE DI MACCHIAGODENA	30.987,41	559,56
4355646/00	COMUNE DI MACOMER	41.316,55	773,01
4355648/00	COMUNE DI MACOMER	25.822,84	413,11
4248083/00	COMUNE DI MADDALONI	413.165,52	2.783,18
4248082/00	COMUNE DI MADDALONI	118.785,09	27.515,92
4097701/00	COMUNE DI MADDALONI	1.704.307,77	499,31
4376504/01	COMUNE DI MAFALDA	20.658,28	142,38
4414856/00	COMUNE DI MAFALDA	21.456,20	2.639,68
4472709/00	COMUNE DI MAGISANO	100.000,00	16,67
4371142/00	COMUNE DI MAGISANO	61.974,83	224,33



RAPPORTO CDP	ENTE	IMPORTO CONCESSO	ECONOMIA ACCERTATA
4337954/00	COMUNE DI MAGLIANO DE' MARSI	26.047,77	1.812,41
4463856/00	COMUNE DI MAGLIANO ROMANO	184.000,00	3.729,64
4364200/00	COMUNE DI MAGLIOLO	224.851,70	839,66
4371390/01	COMUNE DI MAIDA	3.925,21	79,15
4474709/00	COMUNE DI MAIERA'	100.000,00	937,56
4472900/00	COMUNE DI MAIERATO	75.000,00	1.064,95
4401536/00	COMUNE DI MAIERATO	103.291,38	1.441,26
4310014/00	COMUNE DI MAIERATO	51.645,69	3.216,50
4356503/00	COMUNE DI MAIOLATI SPONTINI	319.223,04	4.852,04
4475742/00	COMUNE DI MAIORI	200.000,00	18.143,01
4390253/00	COMUNE DI MAIORI	103.291,38	1.091,01
4363883/00	COMUNE DI MALALBERGO	268.557,59	4.101,10
4480875/01	COMUNE DI MALALBERGO	108.334,02	1.455,43
4467640/00	COMUNE DI MALETTO	131.697,00	3.157,45
4362917/00	COMUNE DI MALETTO	258.228,45	2.345,81
4471453/00	COMUNE DI MALFA	300.000,00	7.887,68
4459189/00	COMUNE DI MALITO	100.000,00	12.829,25
4306578/00	COMUNE DI MALLARE	162.683,92	5.905,02
4404377/00	COMUNE DI MALVAGNA	206.580,00	307,28
4473805/00	COMUNE DI MAMMOLA	100.000,00	3.110,68
4363936/01	COMUNE DI MAMMOLA	41.316,55	16.584,10
4363319/00	COMUNE DI MAMMOLA	154.937,07	12.783,62
4355618/00	COMUNE DI MAMOIADA	154.937,07	4.332,69
4462468/01	COMUNE DI MANDATORICCIO	100.000,00	3.412,16
4312848/00	COMUNE DI MANDELLO DEL LARIO	26.855,76	16.698,44
4412502/00	COMUNE DI MANDURIA	181.276,37	173.640,63
4371306/00	COMUNE DI MANGONE	67.139,40	824,56
4465213/00	COMUNE DI MANOCALZATI	25.000,00	130,85
4466010/00	COMUNE DI MANOCALZATI	25.000,00	123,80
4404528/00	COMUNE DI MANOPPELLO	145.774,31	2.366,28
4409545/00	COMUNE DI MARACALAGONIS	129.114,22	713,52
4076062/00	COMUNE DI MARANO DI NAPOLI	1.342.787,94	215.662,85
4076062/01	COMUNE DI MARANO DI NAPOLI	516.456,90	18.482,91
4287201/00	COMUNE DI MARANO DI NAPOLI	154.937,07	21.813,46
4246576/00	COMUNE DI MARANO DI NAPOLI	719.352,16	216.860,48
4246575/00	COMUNE DI MARANO DI NAPOLI	309.874,14	25.644,89
4291801/00	COMUNE DI MARANO DI NAPOLI	180.759,91	17.597,02
4076064/00	COMUNE DI MARANO DI NAPOLI	1.936.713,37	75.026,65
4287202/00	COMUNE DI MARANO DI NAPOLI	51.645,69	2.741,79
4291800/00	COMUNE DI MARANO DI NAPOLI	77.468,53	19.466,96
4287203/00	COMUNE DI MARANO DI NAPOLI	77.468,53	10.907,93
4287205/00	COMUNE DI MARANO DI NAPOLI	51.645,69	6.450,80
4287206/00	COMUNE DI MARANO DI NAPOLI	103.291,38	26.997,26
4291803/00	COMUNE DI MARANO DI NAPOLI	103.291,38	22.329,64
4076066/00	COMUNE DI MARANO DI NAPOLI	1.859.244,84	108.071,10
4291802/00	COMUNE DI MARANO DI NAPOLI	154.937,07	147.959,58
4246577/00	COMUNE DI MARANO DI NAPOLI	206.582,76	63.376,92
4287204/00	COMUNE DI MARANO DI NAPOLI	103.291,38	103.291,38
4371216/00	COMUNE DI MARANO PRINCIPATO	25.822,84	1.065,20
4311767/00	COMUNE DI MARANO PRINCIPATO	56.810,26	7.961,77
4370673/00	COMUNE DI MARCEDUSA	51.645,69	1.176,10
4469197/00	COMUNE DI MARCELLINA	291.000,00	5.385,74
4472279/00	COMUNE DI MARCELLINARA	100.000,00	15.522,58
4401413/00	COMUNE DI MARCELLINARA	51.645,69	9.134,86
4472996/00	COMUNE DI MARCIANA	15.000,00	5.839,86
4379510/00	COMUNE DI MARCIANISE	103.291,38	14.296,70
4464500/01	COMUNE DI MARCIANO DELLA CHIANA	100.892,63	5.389,60
4273846/00	COMUNE DI MARCON	181.792,83	11.047,04
4412362/00	COMUNE DI MARIANO DEL FRIULI	25.822,84	3.136,86




RAPPORTO CDP	ENTE	IMPORTO CONCESSO	ECONOMIA ACCERTATA
4304279/00	COMUNE DI MARIANO DEL FRIULI	26.855,76	58,57
4354230/00	COMUNE DI MARIANO DEL FRIULI	123.949,66	124,17
4378135/00	COMUNE DI MARIGLIANO	154.937,07	9.477,18
4355750/00	COMUNE DI MARIGLIANO	103.291,38	21.624,07
4467104/00	COMUNE DI MARINA DI GIOIOSA IONICA	100.000,00	91,14
4401544/00	COMUNE DI MARINA DI GIOIOSA IONICA	103.291,38	2.576,27
4411105/00	COMUNE DI MARINO	516.450,00	109.837,55
4459958/00	COMUNE DI MAROPATI	100.000,00	3.585,74
4401340/00	COMUNE DI MAROPATI	103.291,38	4.980,09
4371207/00	COMUNE DI MAROPATI	25.822,84	4.470,36
4468214/00	COMUNE DI MARSALA	703.000,00	135.961,73
4362877/00	COMUNE DI MARSALA	387.342,67	4.188,13
4317867/00	COMUNE DI MARSALA	413.165,52	13.348,18
4237927/00	COMUNE DI MARSICO NUOVO	154.937,07	6.502,81
4490276/00	COMUNE DI MARSICOVETERE	51.285,78	1.622,36
4305285/01	COMUNE DI MARSICOVETERE	227.241,13	14.314,08
4407759/00	COMUNE DI MARSICOVETERE	126.531,94	347,22
4414161/00	COMUNE DI MARTA	232.405,60	49.302,94
4242522/00	COMUNE DI MARTINA FRANCA	510.775,87	52.628,27
4367861/00	COMUNE DI MARTINA FRANCA	178.177,63	37.532,76
4478097/00	COMUNE DI MARTIRANO	100.000,00	2.829,20
4356337/00	COMUNE DI MARTIRANO	20.658,28	129,46
4401417/00	COMUNE DI MARTIRANO	103.291,38	4.343,34
4307129/00	COMUNE DI MARTIRANO	25.822,84	603,22
4474714/00	COMUNE DI MARTONE	100.000,00	87.533,50
4314442/00	COMUNE DI MARTONE	51.645,69	43.404,86
4359706/00	COMUNE DI MARUGGIO	154.937,07	10.312,37
4465428/00	COMUNE DI MARZANO APPIO	150.000,00	899,99
4173245/00	COMUNE DI MARZANO DI NOLA	413.165,52	1.066,26
4457415/00	COMUNE DI MARZANO DI NOLA	83.292,61	369,25
4330935/00	COMUNE DI MARZANO DI NOLA	227.241,04	34.427,22
4310880/00	COMUNE DI MASCHITO	20.658,28	520,71
4395385/01	COMUNE DI MASI TORELLO	98.126,81	498,23
4358911/00	COMUNE DI MASONE	603.002,00	34.727,59
4412675/00	COMUNE DI MASONE	216.070,07	3.404,06
4307119/01	COMUNE DI MASSA	3.576,77	84,98
4307071/00	COMUNE DI MASSA	43.253,71	88,30
4428340/00	COMUNE DI MASSA DI SOMMA	154.937,07	5.399,92
4248303/00	COMUNE DI MASSA DI SOMMA	129.114,22	747,56
4405515/00	COMUNE DI MASSA LUBRENSE	258.228,45	55.005,25
4249036/00	COMUNE DI MASSA LUBRENSE	103.291,38	7.480,34
4464057/00	COMUNE DI MASSA LUBRENSE	300.000,00	4.689,45
4249030/00	COMUNE DI MASSA LUBRENSE	77.468,53	24.553,41
4413708/01	COMUNE DI MASSA MARITTIMA	150.000,00	5.097,71
4292077/00	COMUNE DI MASSAFRA	356.355,26	81.632,48
4247692/00	COMUNE DI MASSANZAGO	128.081,31	1.048,36
4363860/00	COMUNE DI MATELICA	31.503,87	2.587,11
4461986/00	COMUNE DI MATERA	89.294,07	4.200,18
4461987/00	COMUNE DI MATERA	39.405,66	745,66
4461988/00	COMUNE DI MATERA	199.714,32	63.765,32
4421861/00	COMUNE DI MATERA	258.228,45	10.063,30
4254453/00	COMUNE DI MATERA	154.937,07	8.178,99
4353333/00	COMUNE DI MATINO	43.382,38	15.551,04
4415352/00	COMUNE DI MATRICE	21.456,19	659,63
4369073/00	COMUNE DI MATRICE	41.316,55	191,17
4398041/00	COMUNE DI MATTINATA	67.139,40	2.518,64
4335268/00	COMUNE DI MAZARA DEL VALLO	1.291.142,25	15.788,86
4414188/00	COMUNE DI MAZZANO ROMANO	77.468,53	2.542,84
4415040/00	COMUNE DI MAZZANO ROMANO	72.303,96	467,90






RAPPORTO CDP	ENTE	IMPORTO CONCESSO	ECONOMIA ACCERTATA
4470414/00	COMUNE DI MAZZARINO	673.596,00	31.007,46
4470414/01	COMUNE DI MAZZARINO	123.949,00	8.474,27
4413554/00	COMUNE DI MAZZARINO	258.228,45	44.170,75
4413550/00	COMUNE DI MAZZARINO	103.291,38	5.006,38
4292174/00	COMUNE DI MAZZARINO	95.126,20	5.170,87
4412998/00	COMUNE DI MAZZARRONE	209.681,50	4.941,07
4363225/00	COMUNE DI MEDUNO	53.257,93	8.424,56
4407469/00	COMUNE DI MELE	92.962,24	231,54
4363988/00	COMUNE DI MELE	208.051,66	152,36
4457897/00	COMUNE DI MELEGNANO	358.620,00	1.411,50
4371208/00	COMUNE DI MELICUCCA'	41.316,55	8.008,71
4471837/00	COMUNE DI MELICUCCO	100.000,00	19.902,81
4401341/00	COMUNE DI MELICUCCO	103.291,38	4.691,25
4353733/00	COMUNE DI MELICUCCO	20.658,28	6.523,21
4396062/00	COMUNE DI MELILLI	307.105,31	9.109,69
4472055/00	COMUNE DI MELISSA	150.000,00	2.101,01
4458850/00	COMUNE DI MELITO DI PORTO SALVO	200.000,00	4.256,06
4309371/01	COMUNE DI MELITO DI PORTO SALVO	12.939,48	256,05
4371211/00	COMUNE DI MELITO DI PORTO SALVO	41.316,55	3.852,34
4465049/00	COMUNE DI MELITO IRPINO	150.000,00	1.087,35
4471791/00	COMUNE DI MENDICINO	125.000,00	3.182,44
4464322/00	COMUNE DI MENFI	192.000,00	1.083,00
4301790/00	COMUNE DI MERCATELLO SUL METAURO	92.962,24	107,91
4470048/00	COMUNE DI MERCATO SAN SEVERINO	100.000,00	16.117,21
4411421/00	COMUNE DI MERCATO SAN SEVERINO	206.582,75	18.226,62
4362408/00	COMUNE DI MERCATO SAN SEVERINO	35.599,37	3.978,18
4362283/00	COMUNE DI MERCATO SAN SEVERINO	93.499,36	15.255,72
4239259/00	COMUNE DI MERCATO SARACENO	41.316,55	3.007,27
4411321/00	COMUNE DI MERCOGLIANO	41.316,55	4.863,18
4248140/00	COMUNE DI MERCOGLIANO	206.582,76	32.427,69
4387476/00	COMUNE DI MESAGNE	464.811,21	6.774,92
4354888/00	COMUNE DI MESAGNE	195.220,71	5.971,58
4160838/00	COMUNE DI MESORACA	852.153,88	26.458,27
4458577/00	COMUNE DI MESORACA	100.000,00	11.130,39
4370985/00	COMUNE DI MESORACA	36.151,98	294,57
4361569/00	COMUNE DI MESORACA	92.962,24	9.604,16
4308133/00	COMUNE DI MESSINA	1.291.142,25	100.628,77
4469707/00	COMUNE DI MESSINA	312.993,83	11.611,62
4375136/00	COMUNE DI MESSINA	929.622,42	35.063,88
4119733/00	COMUNE DI MESSINA	1.394.433,63	997.982,71
4119756/01	COMUNE DI MESSINA	723.039,66	167.274,41
4119736/01	COMUNE DI MESSINA	438.988,36	79.059,55
4119734/01	COMUNE DI MESSINA	774.685,35	16.232,25
4119762/00	COMUNE DI MESSINA	929.622,42	164.106,78
4119746/00	COMUNE DI MESSINA	1.162.028,02	70.868,30
4119765/00	COMUNE DI MESSINA	1.162.028,02	100.188,06
4119756/00	COMUNE DI MESSINA	206.582,76	206.582,76
4458956/00	COMUNE DI MESTRINO	135.000,00	1.697,18
4456808/00	COMUNE DI META	150.000,00	35.929,09
4364959/00	COMUNE DI META	154.937,07	1.316,48
4309134/00	COMUNE DI MEZZANEGO	36.978,31	6.528,01
4302050/00	COMUNE DI MIGLIANICO	61.244,82	715,57
4472990/00	COMUNE DI MIGLIERINA	100.000,00	1.821,14
4248874/00	COMUNE DI MIGNANO MONTE LUNGO	361.519,83	5.591,70
4325355/00	COMUNE DI MIGNANO MONTE LUNGO	356.355,26	6.104,81
4309817/00	COMUNE DI MILAZZO	464.811,21	117.905,65
4474034/00	COMUNE DI MILETO	125.000,00	14.081,53
4317857/00	COMUNE DI MILITELLO IN VAL DI CATANIA	599.090,00	25.456,80
4411721/00	COMUNE DI MINERVINO DI LECCE	506.644,22	13.772,13




RAPPORTO CDP	ENTE	IMPORTO CONCESSO	ECONOMIA ACCERTATA
4320715/00	COMUNE DI MINERVINO MURGE	91.929,33	19.986,14
4352818/00	COMUNE DI MINERVINO MURGE	167.848,49	24.735,15
4464843/00	COMUNE DI MINORI	100.000,00	185,23
4305499/00	COMUNE DI MINTURNO	87.797,67	22.398,31
4370301/00	COMUNE DI MIOGLIA	78.608,06	2.736,91
4305486/00	COMUNE DI MIOGLIA	298.512,09	818,43
4459097/00	COMUNE DI MIRA	258.000,00	43.306,17
4461592/00	COMUNE DI MIRABELLA IMBACCARI	120.010,00	3.284,64
4347965/00	COMUNE DI MIRTO	206.582,76	4.577,51
4325976/00	COMUNE DI MISILMERI	568.102,59	521.746,63
4094085/00	COMUNE DI MISILMERI	1.162.028,02	69.300,33
4310466/00	COMUNE DI MISSANELLO	47.514,03	1.292,96
4375846/00	COMUNE DI MISTRETTA	149.256,04	1.056,13
4239266/00	COMUNE DI MODENA	1.136.205,18	365,81
4159322/00	COMUNE DI MODENA	2.685.575,88	23.787,39
4301416/00	COMUNE DI MODICA	604.254,57	10.711,73
4346547/00	COMUNE DI MODICA	161.175,87	1.897,21
4346548/00	COMUNE DI MODICA	113.417,55	5.512,12
4248137/00	COMUNE DI MOIANO	51.645,69	1.021,16
4412327/00	COMUNE DI MOLA DI BARI	206.582,76	33.701,14
4352947/00	COMUNE DI MOLA DI BARI	516.456,90	84.978,07
4242416/00	COMUNE DI MOLFETTA	516.456,90	128.919,39
4411975/00	COMUNE DI MOLFETTA	516.456,90	1.110,15
4375998/00	COMUNE DI MOLFETTA	516.456,90	1.223,83
4365879/00	COMUNE DI MOLINA ATERNO	21.236,71	843,39
4413208/00	COMUNE DI MOLINARA	70.238,14	469,87
4353180/00	COMUNE DI MOLOCHIO	154.937,07	17.144,40
4371213/00	COMUNE DI MOLOCHIO	25.822,84	3.130,41
4401344/00	COMUNE DI MOLOCHIO	103.291,38	2.981,69
4309640/00	COMUNE DI MOLOCHIO	129.114,22	25.217,48
4246383/00	COMUNE DI MOLVENA	43.898,84	1.946,61
4415317/00	COMUNE DI MONACILIONI	24.521,37	560,93
4370119/00	COMUNE DI MONACILIONI	36.151,98	233,93
4310650/00	COMUNE DI MONACILIONI	36.151,98	1.364,25
4348466/00	COMUNE DI MONCALVO	70.857,89	113,59
4463657/00	COMUNE DI MONDAVIO	50.612,78	949,89
4472761/00	COMUNE DI MONDOLFO	36.151,98	1.523,52
4386496/01	COMUNE DI MONDOLFO	41.316,55	1.300,55
4248095/00	COMUNE DI MONDRAGONE	309.874,14	13.664,83
4371944/01	COMUNE DI MONFALCONE	202.222,83	0,01
4172354/00	COMUNE DI MONGHIDORO	413.165,52	6.074,55
4494570/00	COMUNE DI MONGIANA	103.291,38	4.046,49
4370657/00	COMUNE DI MONGIANA	77.468,53	10.705,79
4415250/00	COMUNE DI MONGIUFFI MELIA	160.101,00	13.035,92
4401404/00	COMUNE DI MONGRASSANO	44.476,06	30,00
4371231/00	COMUNE DI MONGRASSANO	103.291,38	3.157,90
4401404/01	COMUNE DI MONGRASSANO	7.169,63	7.169,63
4158670/00	COMUNE DI MONREALE	1.549.370,70	1.549.369,70
4465636/00	COMUNE DI MONREALE	400.000,00	96.493,24
4361575/00	COMUNE DI MONRUPINO	25.822,84	251,47
4415470/00	COMUNE DI MONSAMPOLO DEL TRONTO	526.368,51	219,56
4363517/00	COMUNE DI MONSAMPOLO DEL TRONTO	27.113,99	986,10
4376148/00	COMUNE DI MONTAGANO	35.834,49	5.388,46
4376149/00	COMUNE DI MONTAGANO	15.493,71	715,30
4307953/00	COMUNE DI MONTAGANO	35.320,49	135,22
4464133/00	COMUNE DI MONTAGNAREALE	300.000,00	3.394,58
4146931/00	COMUNE DI MONTAGNAREALE	428.659,23	20.277,44
4387167/00	COMUNE DI MONTALBANO JONICO	69.773,33	4.506,69
4355752/00	COMUNE DI MONTALBANO JONICO	258.228,45	2.630,92




RAPPORTO CDP	ENTE	IMPORTO CONCESSO	ECONOMIA ACCERTATA
4464236/00	COMUNE DI MONTALBANO JONICO	87.536,93	73,47
4237827/00	COMUNE DI MONTALBANO JONICO	154.937,07	3.878,80
4356213/00	COMUNE DI MONTALTO DELLE MARCHE	37.985,40	214,22
4355921/00	COMUNE DI MONTALTO UFFUGO	41.316,55	5.622,40
4465442/00	COMUNE DI MONTANO ANTILIA	150.000,00	7.796,69
4404509/00	COMUNE DI MONTANO ANTILIA	103.291,38	10.703,68
4415809/00	COMUNE DI MONTAPPONE	232.405,60	483,45
4415569/00	COMUNE DI MONTAQUILA	21.797,58	726,13
4465025/00	COMUNE DI MONTAQUILA	120.606,32	499,99
4415570/00	COMUNE DI MONTAQUILA	28.124,18	131,96
4375834/00	COMUNE DI MONTAQUILA	51.645,69	1.234,06
4367315/00	COMUNE DI MONTAQUILA	51.645,69	854,62
4374308/00	COMUNE DI MONTAQUILA	25.822,84	1.445,07
4374305/00	COMUNE DI MONTAQUILA	25.822,84	309,48
4374306/00	COMUNE DI MONTAQUILA	25.822,84	320,14
4310501/00	COMUNE DI MONTAQUILA	41.316,55	648,27
4404606/00	COMUNE DI MONTAZZOLI	66.622,94	175,70
4408673/00	COMUNE DI MONTE CASTELLO DI VIBIO	25.822,84	1.949,87
4307376/00	COMUNE DI MONTE CASTELLO DI VIBIO	10.329,14	266,84
4463248/00	COMUNE DI MONTE CERIGNONE	12.950,00	483,34
4415977/00	COMUNE DI MONTE PORZIO	30.625,90	4.279,75
4363642/00	COMUNE DI MONTE PORZIO	18.075,99	6.857,31
4461836/00	COMUNE DI MONTE RINALDO	59.712,52	122,32
4377177/00	COMUNE DI MONTE ROBERTO	247.899,31	390,21
4366200/00	COMUNE DI MONTE SAN BIAGIO	115.510,75	2.289,61
4365449/00	COMUNE DI MONTE SAN GIOVANNI CAMPANO	418.330,09	57.722,89
4363332/00	COMUNE DI MONTE SAN VITO	46.481,12	1.375,70
4306754/00	COMUNE DI MONTE SAN VITO	38.450,99	1.854,15
4308654/00	COMUNE DI MONTE SANTA MARIA TIBERINA	15.493,71	116,46
4411725/00	COMUNE DI MONTE SANT'ANGELO	67.139,40	1.216,92
4394045/01	COMUNE DI MONTE URANO	290.656,73	2.933,48
4363408/00	COMUNE DI MONTE VIDON CORRADO	25.822,84	254,23
4302087/00	COMUNE DI MONTEBELLO DI BERTONA	54.348,41	2.658,04
4461950/00	COMUNE DI MONTEBELLO DI BERTONA	67.500,00	690,68
4463445/00	COMUNE DI MONTECASSIANO	57.000,00	3.596,05
4360858/00	COMUNE DI MONTECASTRILLI	258.228,45	1.973,58
4236601/01	COMUNE DI MONTECATINI TERME	11.792,36	2.117,47
4404145/00	COMUNE DI MONTECATINI TERME	87.797,67	26.801,93
4372681/00	COMUNE DI MONTECATINI TERME	52.869,69	3.061,05
4236601/00	COMUNE DI MONTECATINI TERME	117.321,86	129,41
4350526/01	COMUNE DI MONTECATINI TERME	36.151,98	15.945,02
4466616/00	COMUNE DI MONTECATINI VAL DI CECINA	25.000,00	6.942,40
4378904/00	COMUNE DI MONTECHIARO D ACQUI	65.874,42	991,37
4412950/00	COMUNE DI MONTECILFONE	21.456,20	222,69
4370436/00	COMUNE DI MONTECOMPATRI	77.468,53	5.884,21
4458449/00	COMUNE DI MONTECOMPATRI	100.000,00	25.337,50
4309074/00	COMUNE DI MONTECOMPATRI	129.114,22	15.746,54
4402564/00	COMUNE DI MONTECORVINO PUGLIANO	154.937,07	813,01
4459811/00	COMUNE DI MONTECORVINO ROVELLA	100.000,00	20.976,74
4411422/00	COMUNE DI MONTECORVINO ROVELLA	129.114,22	41.484,71
4326879/01	COMUNE DI MONTECORVINO ROVELLA	40.159,20	8.514,51
4302461/00	COMUNE DI MONTECOSARO	28.405,13	141,77
4460171/00	COMUNE DI MONTEODORO	269.840,00	206,71
4414715/00	COMUNE DI MONTEODORO	206.582,76	1.017,72
4406142/00	COMUNE DI MONTEFALCONE NEL SANNIO	55.173,09	1.769,32
4304921/00	COMUNE DI MONTEFALCONE NEL SANNIO	41.316,55	2.445,32
4375744/01	COMUNE DI MONTEFALCONE NEL SANNIO	77.468,53	1.639,80
4462596/00	COMUNE DI MONTEFANO	325.000,00	512,73
4456583/00	COMUNE DI MONTEFELCINO	52.082,00	101,13



RAPPORTO CDP	ENTE	IMPORTO CONCESSO	ECONOMIA ACCERTATA
4307830/00	COMUNE DI MONTEFELCINO	24.789,93	166,53
4239297/00	COMUNE DI MONTEFIORE CONCA	30.987,41	459,18
4307059/00	COMUNE DI MONTEFIORE DELL'ASO	129.114,22	4.716,45
4249028/00	COMUNE DI MONTEFORTE IRPINO	123.949,66	1.737,92
4249024/00	COMUNE DI MONTEFORTE IRPINO	82.633,10	1.285,97
4305658/00	COMUNE DI MONTEFORTINO	93.774,52	2.581,43
4248696/00	COMUNE DI MONTEFREDANE	129.114,22	7.491,40
4303188/00	COMUNE DI MONTEGABBIONE	16.526,62	128,55
4463678/00	COMUNE DI MONTEGALLO	83.000,00	1.723,63
4471115/00	COMUNE DI MONTEGIORDANO	75.000,00	1.419,81
4371225/00	COMUNE DI MONTEGIORDANO	77.468,53	1.236,08
4401397/00	COMUNE DI MONTEGIORDANO	103.291,38	13.079,47
4464214/00	COMUNE DI MONTEGRANARO	37.744,00	20.894,10
4373460/00	COMUNE DI MONTELANICO	134.482,79	90,07
4308820/00	COMUNE DI MONTELANICO	70.754,60	146,27
4314419/01	COMUNE DI MONTELEONE DI PUGLIA	27.889,16	1.173,72
4469646/00	COMUNE DI MONTELEONE DI SPOLETO	170.000,00	355,90
4409185/00	COMUNE DI MONTELEONE DI SPOLETO	180.759,91	2.668,52
4374655/00	COMUNE DI MONTELEONE SABINO	201.418,19	4.355,80
4465911/00	COMUNE DI MONTELIBRETTI	50.000,00	5.815,80
4382193/00	COMUNE DI MONTELIBRETTI	25.822,84	5.157,51
4382192/00	COMUNE DI MONTELIBRETTI	12.911,42	235,04
4382195/00	COMUNE DI MONTELIBRETTI	25.822,84	222,32
4382198/00	COMUNE DI MONTELIBRETTI	12.911,42	1.741,33
4382196/00	COMUNE DI MONTELIBRETTI	12.911,42	1.901,59
4407221/00	COMUNE DI MONTELLA	154.937,07	16.016,47
4406600/00	COMUNE DI MONTELONGO	18.390,00	1.335,06
4373524/00	COMUNE DI MONTELONGO	25.822,84	159,97
4304167/00	COMUNE DI MONTELONGO	41.316,55	1.068,27
4237866/00	COMUNE DI MONTEMARCIANO	118.785,09	41.260,13
4252999/01	COMUNE DI MONTEMILETTO	49.146,04	1.370,82
4304453/00	COMUNE DI MONTEMILONE	77.468,53	554,73
4238286/00	COMUNE DI MONTEMILONE	123.949,66	4.986,22
4407665/00	COMUNE DI MONTEMITRO	21.456,20	1.001,61
4367186/00	COMUNE DI MONTEMITRO	41.316,55	23.020,07
4303265/00	COMUNE DI MONTEMITRO	10.329,14	2.900,86
4463644/00	COMUNE DI MONTEMURRO	16.401,04	1.078,84
4310292/00	COMUNE DI MONTEMURRO	77.468,53	2.069,14
4414243/00	COMUNE DI MONTENERO DI BISACCIA	45.977,58	5.462,32
4304861/00	COMUNE DI MONTENERO DI BISACCIA	103.291,38	5.716,35
4310072/00	COMUNE DI MONTENERO VAL COCCHIARA	36.151,98	5.433,19
4465542/00	COMUNE DI MONTENERODOMO	66.500,00	3.415,25
4401455/00	COMUNE DI MONTEPAONE	103.291,38	7.601,80
4370679/00	COMUNE DI MONTEPAONE	51.645,69	3.693,90
4465840/01	COMUNE DI MONTEPARANO	200.000,00	1.215,15
4410975/00	COMUNE DI MONTEPARANO	454.482,07	17.487,92
4469268/00	COMUNE DI MONTEPULCIANO	13.000,00	1.980,92
4457612/00	COMUNE DI MONTEREALE	43.990,00	9.497,69
4238179/00	COMUNE DI MONTERENZIO	67.139,40	2.830,85
4376501/01	COMUNE DI MONTERODUNI	44.140,64	5.943,55
4416352/00	COMUNE DI MONTERODUNI	15.470,98	84,30
4345740/00	COMUNE DI MONTERODUNI	25.822,84	298,01
4352582/00	COMUNE DI MONTERONI DI LECCE	237.570,17	11.875,91
4304986/00	COMUNE DI MONTEROSSO AL MARE	433.715,13	11.378,56
4461335/00	COMUNE DI MONTEROSSO ALMO	602.849,00	12.584,77
4473458/00	COMUNE DI MONTEROSSO CALABRO	75.000,00	1.343,84
4466031/00	COMUNE DI MONTEROTONDO	61.560,00	1.844,71
4467291/00	COMUNE DI MONTESARCHIO	150.000,00	29.457,92
4249872/00	COMUNE DI MONTESARCHIO	51.645,69	15.987,99




RAPPORTO CDP	ENTE	IMPORTO CONCESSO	ECONOMIA ACCERTATA
4249875/00	COMUNE DI MONTESARCHIO	206.582,76	4.020,09
4249874/00	COMUNE DI MONTESARCHIO	51.645,69	1.553,52
4249799/00	COMUNE DI MONTESARCHIO	77.468,53	15.063,74
4249871/00	COMUNE DI MONTESARCHIO	77.468,53	157,98
4309778/00	COMUNE DI MONTESCUDO-MONTE COLOMBO	103.291,38	5.695,73
4362919/00	COMUNE DI MONTEU ROERO	102.258,47	3.148,73
4355595/00	COMUNE DI MONTI	154.937,07	6.641,01
4238989/00	COMUNE DI MONTIANO	50.353,97	1.133,54
4235047/00	COMUNE DI MONTICELLI D'ONGINA	103.291,38	927,53
4312831/00	COMUNE DI MONTICHIARI	52.678,60	680,19
4366958/00	COMUNE DI MONTONE	25.822,84	2.181,19
4347043/00	COMUNE DI MONTOPOLI DI SABINA	136.241,33	4.777,98
4366178/00	COMUNE DI MONTOPOLI DI SABINA	23.731,19	1.158,08
4306899/00	COMUNE DI MONTOPOLI DI SABINA	79.556,05	547,75
4302062/00	COMUNE DI MONTORIO AL VOMANO	50.345,49	198,35
4309867/00	COMUNE DI MONTORIO NEI FRENTANI	36.151,98	4.026,81
4370668/01	COMUNE DI MONTORIO NEI FRENTANI	25.822,84	4.750,83
4456697/00	COMUNE DI MONTORIO ROMANO	545.619,00	96.564,25
4465357/00	COMUNE DI MONTORO	100.000,00	1.244,76
4359242/00	COMUNE DI MONTORO	51.645,69	3.165,97
4247840/00	COMUNE DI MONTORSO VICENTINO	146.673,76	30.106,88
4313296/00	COMUNE DI MONZA	333.114,70	22.773,54
4236503/00	COMUNE DI MONZUNO	51.645,69	10.381,69
4461673/00	COMUNE DI MORANO CALABRO	100.000,00	2.909,94
4357996/00	COMUNE DI MORANO CALABRO	51.645,69	7.518,70
4371234/00	COMUNE DI MORANO CALABRO	25.822,84	140,83
4234270/01	COMUNE DI MORAZZONE	7.919,85	7.919,85
4379979/00	COMUNE DI MORCONE	51.645,69	8.996,45
4248121/00	COMUNE DI MORCONE	103.291,38	117,89
4247798/00	COMUNE DI MORGANO	114.136,97	150,90
4308774/00	COMUNE DI MORICONE	77.468,53	3.018,01
4248853/00	COMUNE DI MORIGERATI	103.291,38	745,82
4248854/00	COMUNE DI MORIGERATI	129.114,22	10.485,23
4371237/00	COMUNE DI MORMANNO	30.987,41	1.474,31
4308037/00	COMUNE DI MOROLO	129.114,22	2.679,28
4303175/00	COMUNE DI MORRO D'ALBA	198.835,91	4.906,25
4302059/00	COMUNE DI MORRO D'ORO	74.750,29	7.332,56
4376096/00	COMUNE DI MORRONE DEL SANNIO	51.645,69	948,03
4305771/00	COMUNE DI MORRONE DEL SANNIO	51.645,69	142,82
4307370/00	COMUNE DI MORROVALLE	54.227,97	5.119,03
4310673/00	COMUNE DI MORTARA	33.053,24	390,01
4307456/00	COMUNE DI MORUZZO	51.645,69	3.554,24
4462543/00	COMUNE DI MOSCUFO	100.000,00	1.780,76
4432707/00	COMUNE DI MOTTA CAMASTRA	196.253,62	154.014,28
4317668/00	COMUNE DI MOTTA D'AFFERMO	382.178,11	21.158,92
4470716/00	COMUNE DI MOTTA SANTA LUCIA	100.000,00	6.523,51
4357206/00	COMUNE DI MOTTA SANTA LUCIA	77.468,53	157,53
4424922/00	COMUNE DI MOTTA SANT'ANASTASIA	413.165,52	17.527,07
4411749/00	COMUNE DI MOTTOLA	485.469,49	5.475,66
4465169/00	COMUNE DI MOTTOLA	220.000,00	58.792,41
4465388/00	COMUNE DI MOZZAGROGNA	100.000,00	452,02
4302068/00	COMUNE DI MOZZAGROGNA	21.590,47	3.153,42
4457364/01	COMUNE DI MUCCIA	50.713,69	141,69
4363822/00	COMUNE DI MUGNANO DI NAPOLI	103.291,38	7.615,85
4161473/01	COMUNE DI MUGNANO DI NAPOLI	46.895,61	46.895,61
4485056/00	COMUNE DI MULAZZO	400.000,00	1.514,35
4372011/01	COMUNE DI MURO LECCESE	90.379,96	746,43
4378690/00	COMUNE DI MUSEI	36.565,15	2.527,93
4305009/00	COMUNE DI MUSSOMELI	774.685,35	32.302,75







RAPPORTO CDP	ENTE	IMPORTO CONCESSO	ECONOMIA ACCERTATA
4432772/00	COMUNE DI NAPOLI	1.032.913,80	11.807,01
4480677/01	COMUNE DI NAPOLI	1.200.000,00	497.040,18
4480677/00	COMUNE DI NAPOLI	360.000,00	48.386,47
4401057/00	COMUNE DI NARBOLIA	77.468,53	4.638,32
4411403/00	COMUNE DI NARCAO	129.114,22	1.094,38
4242621/00	COMUNE DI NARDO'	274.238,61	3.707,07
4471239/00	COMUNE DI NARO	309.425,00	19.236,29
4404485/00	COMUNE DI NAVELLI	57.325,87	515,61
4302006/00	COMUNE DI NAVELLI	23.889,28	616,97
4413125/00	COMUNE DI NEMI	258.228,45	96,56
4310432/00	COMUNE DI NEMOLI	77.468,53	270,00
4414780/00	COMUNE DI NEPI	180.759,91	91.102,45
4362772/00	COMUNE DI NEPI	132.553,83	13.678,98
4381265/00	COMUNE DI NEPI	103.291,38	9.021,48
4465350/00	COMUNE DI NERETO	78.995,34	176,23
4466033/00	COMUNE DI NEROLA	70.000,00	580,00
4463355/00	COMUNE DI NERVIANO	465.000,00	69.457,60
4307281/00	COMUNE DI NETTUNO	516.456,90	64.289,93
4373094/00	COMUNE DI NEVIANO	59.758,34	223,88
4413973/00	COMUNE DI NICHELINO	77.961,54	584,58
4469241/00	COMUNE DI NICOLOSI	30.000,00	6.615,74
4410083/00	COMUNE DI NICOSIA	335.696,98	31.709,94
4483087/00	COMUNE DI NICOTERA	200.000,00	360,00
4417370/00	COMUNE DI NISCEMI	464.811,21	33.466,79
4371246/00	COMUNE DI NOCARA	25.822,84	111,57
4462334/00	COMUNE DI NOCERA INFERIORE	150.000,00	7.525,14
4357791/00	COMUNE DI NOCERA INFERIORE	103.291,38	16.856,77
4250397/00	COMUNE DI NOCERA INFERIORE	77.468,53	4.674,14
4250396/00	COMUNE DI NOCERA INFERIORE	258.228,45	10.404,50
4250398/00	COMUNE DI NOCERA INFERIORE	449.317,50	35.497,76
4465536/00	COMUNE DI NOCERA SUPERIORE	200.000,00	42.374,40
4369944/00	COMUNE DI NOCERA SUPERIORE	51.645,69	10.027,52
4379517/00	COMUNE DI NOCERA SUPERIORE	103.291,38	22.299,12
4406844/00	COMUNE DI NOCERA SUPERIORE	132.760,41	31.011,62
4359497/00	COMUNE DI NOCERA SUPERIORE	51.645,69	15.392,98
4370616/00	COMUNE DI NOCERA TERINESE	51.645,69	6.236,67
4308319/00	COMUNE DI NOCERA UMBRA	61.974,83	13.568,58
4242714/00	COMUNE DI NOCI	129.114,22	23.060,83
4242749/00	COMUNE DI NOCI	258.228,45	71.275,36
4412377/00	COMUNE DI NOICATTARO	232.405,61	3.779,68
4258250/00	COMUNE DI NOLA	593.925,43	312.713,36
4258249/00	COMUNE DI NOLA	1.032.913,80	882,63
4258247/00	COMUNE DI NOLA	315.038,71	18.760,04
4407765/01	COMUNE DI NOLA	58.155,35	99,79
4374023/00	COMUNE DI NOLA	113.339,09	28,09
4409827/01	COMUNE DI NORCIA	250.000,00	171.237,29
4409827/00	COMUNE DI NORCIA	568.102,59	356.965,04
4377558/00	COMUNE DI NORCIA	206.582,76	55.351,53
4309107/00	COMUNE DI NORCIA	41.062,52	8.883,42
4456595/00	COMUNE DI NOTO	395.000,00	35.268,77
4242163/00	COMUNE DI NOTO	206.582,76	1.031,77
4297230/00	COMUNE DI NOTO	77.468,53	15.505,16
4159437/00	COMUNE DI NOTO	774.685,35	699.758,36
4465320/00	COMUNE DI NOVA SIRI	98.323,98	57,72
4238447/00	COMUNE DI NOVA SIRI	113.620,52	89,77
4387319/00	COMUNE DI NOVA SIRI	103.291,38	969,76
4248913/00	COMUNE DI NOVE	232.405,60	5.885,70
4074815/00	COMUNE DI NOVE	774.685,35	488,12
4251811/00	COMUNE DI NOVENTA DI PIAVE	123.433,20	14.865,59




RAPPORTO CDP	ENTE	IMPORTO CONCESSO	ECONOMIA ACCERTATA
4464756/00	COMUNE DI NOVI VELIA	150.000,00	81,88
4468161/00	COMUNE DI NUORO	77.760,00	6.390,79
4355665/01	COMUNE DI NUORO	180.759,91	4.815,85
4366301/00	COMUNE DI NUORO	136.861,08	5.072,96
4366302/00	COMUNE DI NUORO	103.291,38	503,76
4366299/00	COMUNE DI NUORO	149.042,62	25.851,75
4355660/00	COMUNE DI NUORO	46.481,12	2.648,71
4310382/00	COMUNE DI NUORO	63.911,54	316,64
4366432/00	COMUNE DI NURAMINIS	69.411,81	7.818,53
4355551/00	COMUNE DI NURAMINIS	61.974,83	3.002,33
4462757/00	COMUNE DI NUSCO	200.000,00	28.765,44
4365845/00	COMUNE DI OFENA	21.638,92	1.534,17
4370793/00	COMUNE DI OGLIASTRO CILENTO	51.645,69	998,58
4095775/00	COMUNE DI OLBIA	1.058.736,64	7.541,98
4313048/01	COMUNE DI OLCENENGO	2.164,24	701,46
4406521/00	COMUNE DI OLEVANO SUL TUSCIANO	51.645,69	266,09
4310297/00	COMUNE DI OLIANA	206.582,76	22.539,20
4370614/00	COMUNE DI OLIVADI	51.645,69	3.246,38
4463067/00	COMUNE DI OLIVETO CITRA	200.000,00	610,56
4401110/00	COMUNE DI OLLOLAI	103.291,38	7.023,36
4341351/00	COMUNE DI OLLOLAI	154.937,07	2.129,64
4310365/00	COMUNE DI OLZAI	278.886,73	315,36
4402677/00	COMUNE DI OMIGNANO	129.114,22	644,94
4365843/00	COMUNE DI OPI	21.370,99	88,90
4406192/00	COMUNE DI OPPIDO LUCANO	30.987,41	987,41
4465373/00	COMUNE DI OPPIDO LUCANO	21.347,38	814,88
4238108/01	COMUNE DI OPPIDO LUCANO	5.692,91	2.392,11
4239758/00	COMUNE DI OPPIDO MAMERTINA	216.911,90	8.429,99
4313950/00	COMUNE DI OPPIDO MAMERTINA	82.633,10	16.677,75
4371425/00	COMUNE DI OPPIDO MAMERTINA	25.822,84	826,75
4404914/00	COMUNE DI ORCO FEGolino	170.430,78	4.775,19
4309646/00	COMUNE DI ORDONA	77.468,53	9.443,77
4247927/00	COMUNE DI ORGIANO	18.075,99	2.390,26
4463549/00	COMUNE DI ORIA	240.000,00	9.171,88
4463550/00	COMUNE DI ORIA	240.000,00	25.960,17
4352966/00	COMUNE DI ORIA	129.114,22	700,21
4401502/00	COMUNE DI ORIOLO	129.114,22	2.956,78
4310125/00	COMUNE DI ORISTANO	59.392,54	5.646,91
4466849/00	COMUNE DI ORISTANO	17.676,00	10.808,24
4466110/00	COMUNE DI ORISTANO	106.515,00	13.643,29
4310124/00	COMUNE DI ORISTANO	72.303,97	9.703,31
4430896/00	COMUNE DI ORROLI	103.291,38	18.147,95
4356807/00	COMUNE DI ORROLI	39.328,19	360,47
4464364/00	COMUNE DI ORSARA DI PUGLIA	307.000,00	12.734,29
4464457/00	COMUNE DI ORSOGNA	196.267,95	1.582,88
4474122/00	COMUNE DI ORSOMARSO	100.000,00	17.280,38
4365988/00	COMUNE DI ORTE	77.468,53	14.541,03
4412247/00	COMUNE DI ORTEZZANO	178.694,09	878,57
4461804/00	COMUNE DI ORTONA	100.000,00	167,33
4302102/00	COMUNE DI ORTONA	39.406,19	4.327,33
4362787/00	COMUNE DI ORTONA	76.747,56	1.721,91
4354559/00	COMUNE DI ORTONA	29.282,46	228,20
4365949/00	COMUNE DI ORTUCCHIO	146.312,24	10.141,45
4354588/01	COMUNE DI ORTUCCHIO	38.800,00	3.739,70
4354588/00	COMUNE DI ORTUCCHIO	311.741,18	154,76
4308981/00	COMUNE DI ORVIETO	118.785,09	3.654,53
4404829/00	COMUNE DI ORVINIO	51.645,69	231,30
4412671/01	COMUNE DI OSIGLIA	20.658,28	154,28
4359664/00	COMUNE DI OSIMO	178.694,09	1.484,02




RAPPORTO CDP	ENTE	IMPORTO CONCESSO	ECONOMIA ACCERTATA
4248486/00	COMUNE DI OSPEDALETTO D'ALPINOLO	154.937,07	3.602,61
4464367/00	COMUNE DI OSTIGLIA	381.404,00	20.894,29
4357849/00	COMUNE DI OSTRA	98.353,02	1.641,14
4408082/00	COMUNE DI OSTRA VETERE	103.291,38	15.427,22
4408065/00	COMUNE DI OSTUNI	284.051,29	38.765,44
4317205/00	COMUNE DI OSTUNI	103.291,38	15.990,36
4308844/00	COMUNE DI OTTANA	82.633,10	799,34
4252138/00	COMUNE DI OTTAVIANO	103.291,38	23.879,01
4252142/00	COMUNE DI OTTAVIANO	206.582,76	46.783,37
4400995/00	COMUNE DI OZIERI	42.160,48	1.610,16
4356809/00	COMUNE DI OZIERI	72.069,49	145,01
4355630/00	COMUNE DI OZIERI	31.503,87	516,90
4364990/00	COMUNE DI PACECO	291.798,15	15.541,26
4279129/00	COMUNE DI PACECO	103.291,38	13.476,06
4369067/00	COMUNE DI PACENTRO	38.207,54	794,86
4098995/00	COMUNE DI PACHINO	1.303.138,69	59.406,63
4098867/01	COMUNE DI PADOVA	84.492,35	11.562,27
4155414/02	COMUNE DI PADOVA	30.997,23	7.865,52
4367531/00	COMUNE DI PADOVA	110.005,32	1.733,58
4098867/00	COMUNE DI PADOVA	741.838,69	23,94
4379154/01	COMUNE DI PADRU	4.062,60	4.062,60
4463667/00	COMUNE DI PAESANA	85.704,17	8.519,59
4103533/00	COMUNE DI PAGANI	1.781.776,30	47.279,85
4365849/00	COMUNE DI PAGLIETA	34.158,46	1.411,71
4302104/01	COMUNE DI PAGLIETA	59.233,37	0,01
4455912/00	COMUNE DI PAGNACCO	50.000,00	364,75
4357287/00	COMUNE DI PAGO DEL VALLO DI LAURO	206.582,76	134,23
4360773/00	COMUNE DI PAGO VEIANO	103.291,38	293,98
4248617/00	COMUNE DI PAGO VEIANO	154.937,07	6.764,67
4248616/00	COMUNE DI PAGO VEIANO	103.291,38	917,94
4458194/00	COMUNE DI PALAGIANELLO	240.000,00	5.190,33
4361081/00	COMUNE DI PALAGIANELLO	157.429,96	817,68
4316935/00	COMUNE DI PALAGIANELLO	290.917,81	2.073,72
4361081/01	COMUNE DI PALAGIANELLO	33.365,74	451,69
4415718/00	COMUNE DI PALATA	30.651,72	521,03
4310327/00	COMUNE DI PALATA	51.645,69	1.930,15
4371451/01	COMUNE DI PALATA	36.151,98	1.491,79
4473381/00	COMUNE DI PALAZZO ADRIANO	273.763,00	38.122,82
4239147/00	COMUNE DI PALAZZO SAN GERVASIO	154.937,07	70,54
4463447/00	COMUNE DI PALAZZO SAN GERVASIO	32.281,40	334,22
4404915/00	COMUNE DI PALAZZOLO ACREIDE	206.582,76	1.190,66
4312852/00	COMUNE DI PALAZZOLO SULL'OGGIO	50.612,78	2.501,78
4302107/00	COMUNE DI PALENA	51.286,77	56,82
4078149/00	COMUNE DI PALERMO	619.748,28	28.928,45
4306144/00	COMUNE DI PALERMO	2.582.284,50	699.602,04
4306140/00	COMUNE DI PALERMO	516.456,90	9.841,62
4306146/00	COMUNE DI PALERMO	1.859.244,84	75.846,57
4078014/00	COMUNE DI PALERMO	1.859.244,84	75.467,50
4306150/00	COMUNE DI PALERMO	2.711.398,72	83.610,21
4078025/00	COMUNE DI PALERMO	1.394.433,63	100.072,65
4378493/00	COMUNE DI PALERMO	798.766,28	24.179,21
4415007/00	COMUNE DI PALERMO	885.642,58	50.444,71
4078008/02	COMUNE DI PALERMO	70.122,54	15.407,96
4078021/01	COMUNE DI PALERMO	521.105,01	3.568,25
4078017/00	COMUNE DI PALERMO	1.549.370,70	68.175,15
4287373/00	COMUNE DI PALERMO	413.165,52	94.096,17
4078060/01	COMUNE DI PALERMO	90.631,32	28.432,63
4078021/00	COMUNE DI PALERMO	1.028.265,69	352.872,50
4078023/00	COMUNE DI PALERMO	1.549.370,70	26.429,74



RAPPORTO CDP	ENTE	IMPORTO CONCESSO	ECONOMIA ACCERTATA
4077995/00	COMUNE DI PALERMO	1.394.433,63	433.910,14
4078020/00	COMUNE DI PALERMO	1.549.370,70	725,28
4078008/00	COMUNE DI PALERMO	1.028.038,35	17.619,04
4415005/00	COMUNE DI PALERMO	631.772,94	82.044,61
4364128/00	COMUNE DI PALERMO	1.187.850,87	12.005,40
4129828/01	COMUNE DI PALERMO	76.952,08	977,03
4415006/00	COMUNE DI PALERMO	527.664,01	31.026,64
4342310/00	COMUNE DI PALERMO	769.520,78	18.793,32
4078004/02	COMUNE DI PALERMO	80.373,59	29.562,54
4473081/00	COMUNE DI PALIZZI	200.000,00	37.499,67
4472704/00	COMUNE DI PALLAGORIO	150.000,00	9.386,42
4472705/00	COMUNE DI PALLAGORIO	100.000,00	5.343,18
4437853/00	COMUNE DI PALMA CAMPANIA	103.291,38	97.002,50
4379273/00	COMUNE DI PALMA CAMPANIA	103.291,38	78.526,83
4248173/00	COMUNE DI PALMA CAMPANIA	77.468,53	820,47
4248152/00	COMUNE DI PALMA CAMPANIA	77.468,53	7.140,51
4247966/00	COMUNE DI PALMA CAMPANIA	51.645,69	390,59
4248153/00	COMUNE DI PALMA CAMPANIA	77.468,53	332,84
4401348/00	COMUNE DI PALMI	103.291,38	4.774,41
4469601/00	COMUNE DI PALMI	200.000,00	540,00
4469600/00	COMUNE DI PALMI	100.000,00	17.590,69
4364982/00	COMUNE DI PALMI	154.937,07	12.182,64
4459957/00	COMUNE DI PALO DEL COLLE	200.000,00	7.273,16
4409350/00	COMUNE DI PALO DEL COLLE	206.582,76	40.438,25
4354547/00	COMUNE DI PALOMBARO	179.882,09	453,55
4365812/00	COMUNE DI PALOMBARO	96.882,15	2.592,46
4461355/00	COMUNE DI PALOMONTE	83.306,65	5.412,83
4460520/00	COMUNE DI PALUDI	100.000,00	11.120,81
4466568/01	COMUNE DI PANETTIERI	100.000,00	102,17
4371433/00	COMUNE DI PANETTIERI	67.139,40	61,12
4369143/00	COMUNE DI PANTELLERIA	483.403,66	18.009,48
4474380/00	COMUNE DI PAOLA	100.000,00	8.917,67
4474378/00	COMUNE DI PAOLA	50.000,00	4.501,12
4474376/00	COMUNE DI PAOLA	50.000,00	4.398,42
4474379/00	COMUNE DI PAOLA	100.000,00	12.538,67
4364838/00	COMUNE DI PAOLA	72.303,97	17.385,01
4371434/00	COMUNE DI PAOLA	180.759,91	3.784,34
4459432/00	COMUNE DI PAOLISI	100.000,00	803,50
4363466/01	COMUNE DI PARETE	27.327,22	6.876,41
4370650/00	COMUNE DI PARGHELIA	51.645,69	950,39
4364612/00	COMUNE DI PARGHELIA	51.645,69	111,59
4455081/00	COMUNE DI PARTINICO	280.529,00	49.593,93
4456418/00	COMUNE DI PASTORANO	100.000,00	16.949,47
4401768/01	COMUNE DI PASTORANO	29.110,00	8.379,64
4401768/00	COMUNE DI PASTORANO	58.687,67	3.413,43
4369832/00	COMUNE DI PASTORANO	41.879,40	1.539,96
4462243/00	COMUNE DI PATERNO	17.963,04	476,17
4462069/00	COMUNE DI PATERNO'	126.501,00	33.126,99
4366662/00	COMUNE DI PATTI	182.655,31	6.798,29
4369814/00	COMUNE DI PATU'	153.387,70	1.762,73
4466046/00	COMUNE DI PAULLO	26.839,00	13.518,17
4238419/00	COMUNE DI PAVULLO NEL FRIGNANO	15.493,71	104,46
4238480/00	COMUNE DI PAVULLO NEL FRIGNANO	61.974,83	375,42
4356972/00	COMUNE DI PEDACE	72.303,97	153,40
4462999/00	COMUNE DI PEDARA	79.534,00	8.848,47
4249285/00	COMUNE DI PEDEMONTE	16.010,16	892,54
4315471/00	COMUNE DI PEDIVIGLIANO	105.357,21	2.079,88
4354819/02	COMUNE DI PELLA	28.939,09	1.048,89
4302736/00	COMUNE DI PENNA IN TEVERINA	12.911,42	117,66




RAPPORTO CDP	ENTE	IMPORTO CONCESSO	ECONOMIA ACCERTATA
4462261/00	COMUNE DI PENNA SANT'ANDREA	19.000,00	1.254,21
4302049/00	COMUNE DI PENNA SANT'ANDREA	35.383,29	859,52
4364218/00	COMUNE DI PENNABILLI	42.349,47	551,46
4465319/00	COMUNE DI PENNAPIEDIMONTE	30.000,00	109,99
4413337/00	COMUNE DI PERANO	56.810,26	168,63
4302111/00	COMUNE DI PERANO	55.785,16	89,96
4309654/00	COMUNE DI PERDASDEFOGU	268.557,59	3.105,21
4309653/00	COMUNE DI PERDASDEFOGU	92.962,24	4.908,82
4362295/00	COMUNE DI PERDIFUMO	50.096,32	5.361,90
4365842/00	COMUNE DI PERETO	25.631,76	1.412,48
4473856/00	COMUNE DI PERGINE VALDARNO	24.500,00	671,24
4364244/00	COMUNE DI PERGINE VALDARNO	21.174,73	2.259,52
4464107/00	COMUNE DI PERGOLA	68.000,00	467,72
4468199/00	COMUNE DI PERUGIA	400.000,00	970,09
4308605/00	COMUNE DI PERUGIA	644.538,21	5.499,13
4308115/00	COMUNE DI PESARO	366.064,65	226,08
4237581/01	COMUNE DI PESARO	88.259,64	536,59
4350862/01	COMUNE DI PESARO	258.228,45	3.534,52
4464399/00	COMUNE DI PESCARA	400.000,00	7.766,20
4240618/00	COMUNE DI PESCARA	510.117,39	28.330,12
4365958/00	COMUNE DI PESCARA	46.680,74	1.596,50
4301994/00	COMUNE DI PESCIASSEROLI	45.440,55	19.463,34
4462281/00	COMUNE DI PESCHE	91.869,95	7.895,67
4407795/00	COMUNE DI PESCHE	15.470,98	1.538,77
4308847/00	COMUNE DI PESCHE	51.645,69	1.681,37
4376790/01	COMUNE DI PESCHE	25.822,84	4.574,12
4474686/00	COMUNE DI PESCIA	100.000,00	16.070,00
4364497/00	COMUNE DI PESCIA	129.056,31	1.200,00
4306959/00	COMUNE DI PESCIA	113.676,65	1.400,00
4465818/00	COMUNE DI PESCO SANNITA	100.000,00	5.894,58
4411774/00	COMUNE DI PESCO SANNITA	232.405,60	6.949,44
4365413/00	COMUNE DI PESCOLANCIANO	25.822,84	842,99
4411899/00	COMUNE DI PESCOPIAGANO	173.013,06	2.928,46
4466032/00	COMUNE DI PESCOROCCHIANO	105.268,68	9.761,15
4307025/00	COMUNE DI PETACCIATO	46.481,12	395,80
4354878/00	COMUNE DI PETILIA POLICASTRO	46.481,12	5.897,78
4248448/00	COMUNE DI PETINA	103.291,38	1.327,28
4248451/00	COMUNE DI PETINA	77.468,53	1.165,03
4365547/00	COMUNE DI PETRALIA SOPRANA	59.392,54	5.849,23
4427240/00	COMUNE DI PETRALIA SOTTANA	77.468,53	246,78
4304919/00	COMUNE DI PETRELLA TIFERNINA	43.898,84	410,49
4408876/00	COMUNE DI PETRIANO	37.339,83	1.716,66
4364103/00	COMUNE DI PETRIOLO	15.493,71	143,90
4463738/00	COMUNE DI PETRITOLI	134.095,48	1.411,30
4304567/00	COMUNE DI PETRITOLI	51.645,69	2.546,05
4401387/00	COMUNE DI PETRIZZI	103.291,38	3.732,13
4458476/00	COMUNE DI PETRONA'	100.000,00	7.216,91
4370699/00	COMUNE DI PETRONA'	47.328,40	3.138,01
4242574/00	COMUNE DI PETTINEO	258.228,45	16.975,96
4244559/00	COMUNE DI PETTINEO	154.937,07	9.620,83
4462863/00	COMUNE DI PETTORANELLO DEL MOLISE	100.000,00	1.443,57
4367699/00	COMUNE DI PETTORANELLO DEL MOLISE	36.151,98	467,30
4365869/00	COMUNE DI PETTORANO SUL GIZIO	25.766,03	1.986,12
4237132/00	COMUNE DI PEVERAGNO	41.316,55	58,66
4249147/00	COMUNE DI PIAGGINE	77.468,53	1.138,53
4458454/00	COMUNE DI PIANA DEGLI ALBANESI	260.000,00	17.405,10
4361671/00	COMUNE DI PIANA DEGLI ALBANESI	516.456,90	4.469,26
4414579/00	COMUNE DI PIANA DI MONTE VERNA	77.468,49	16.468,82
4376799/00	COMUNE DI PIANA DI MONTE VERNA	50.607,61	20.372,67






RAPPORTO CDP	ENTE	IMPORTO CONCESSO	ECONOMIA ACCERTATA
4235839/01	COMUNE DI PIANCASTAGNAIO	11.004,22	3.659,87
4456654/01	COMUNE DI PIANDIMELETO	80.000,00	429,79
4371436/00	COMUNE DI PIANE CRATI	103.291,38	11.448,47
4356412/00	COMUNE DI PIANE CRATI	103.291,38	941,28
4309091/00	COMUNE DI PIANE CRATI	61.974,83	7.019,14
4247595/00	COMUNE DI PIANEZZE	31.503,87	2.316,06
4331961/00	COMUNE DI PIANO DI SORRENTO	182.309,29	13.689,32
4406555/00	COMUNE DI PIANO DI SORRENTO	258.228,45	257.582,87
4264236/00	COMUNE DI PIANO DI SORRENTO	516.456,90	13.318,41
4250983/00	COMUNE DI PIANO DI SORRENTO	516.456,90	8.783,50
4356635/00	COMUNE DI PIANOPOLI	61.974,83	1.258,62
4312759/00	COMUNE DI PIANOPOLI	51.645,69	1.723,67
4478908/00	COMUNE DI PIANORO	55.000,00	1.470,52
4310666/00	COMUNE DI PIAZZA ARMERINA	568.102,59	11.484,74
4413553/00	COMUNE DI PIAZZA ARMERINA	64.557,11	8.670,29
4317807/00	COMUNE DI PIAZZA ARMERINA	51.645,69	17.614,22
4317858/00	COMUNE DI PIAZZA ARMERINA	72.303,97	25.603,24
4238755/00	COMUNE DI PIAZZOLA SUL BRENTA	37.701,35	4.095,35
4414213/00	COMUNE DI PICO	149.772,50	533,28
4364708/00	COMUNE DI PICO	32.536,78	3.193,44
4461183/00	COMUNE DI PIEDIMONTE ETNEO	134.279,00	14.365,02
4403854/00	COMUNE DI PIEDIMONTE MATESE	67.139,40	454,52
4372170/00	COMUNE DI PIEDIMONTE MATESE	51.645,69	1.616,85
4248939/00	COMUNE DI PIEDIMONTE MATESE	258.228,45	21.486,96
4249565/00	COMUNE DI PIEDIMONTE MATESE	36.151,98	4.667,04
4376571/00	COMUNE DI PIETRACATELLA	20.658,28	901,58
4411141/00	COMUNE DI PIETRACATELLA	24.521,37	879,36
4367201/00	COMUNE DI PIETRACATELLA	41.316,55	1.641,55
4307818/00	COMUNE DI PIETRACATELLA	43.898,84	9.276,82
4310513/00	COMUNE DI PIETRACUPA	36.151,98	222,62
4488220/00	COMUNE DI PIETRAGALLA	39.831,09	1.415,65
4409731/00	COMUNE DI PIETRAMELARA	129.114,22	1.315,19
4248948/00	COMUNE DI PIETRAMELARA	103.291,38	2.952,23
4248942/00	COMUNE DI PIETRAMELARA	28.405,13	729,70
4248946/00	COMUNE DI PIETRAMELARA	33.569,70	342,54
4465479/00	COMUNE DI PIETRANICO	78.995,34	1.188,69
4458458/00	COMUNE DI PIETRAPAOLA	75.000,00	4.445,55
4318414/00	COMUNE DI PIETRAPERZOSA	77.468,53	120,07
4413360/00	COMUNE DI PIETRAPERZIA	79.017,91	1.849,15
4368937/00	COMUNE DI PIETRAPERZIA	258.228,45	2.020,23
4406059/00	COMUNE DI PIETRAROJA	77.468,53	2.483,86
4248052/00	COMUNE DI PIETRAROJA	206.582,76	10.490,97
4236031/00	COMUNE DI PIEVE DI CENTO	113.620,52	1.478,56
4455230/00	COMUNE DI PIEVE FOSCIANA	269.997,80	2.205,95
4304531/00	COMUNE DI PIEVE TORINA	49.063,41	80,42
4463090/00	COMUNE DI PIEVEBOVIGLIANA	120.000,00	8.949,17
4239735/00	COMUNE DI PIEVEPELAGO	77.468,53	421,77
4382870/00	COMUNE DI PIGLIO	258.228,45	10.104,72
4414532/00	COMUNE DI PIGLIO	51.645,70	6.678,43
4301846/00	COMUNE DI PIGNA	198.835,91	759,18
4247955/00	COMUNE DI PIGNATARO MAGGIORE	154.937,07	9.447,38
4247954/00	COMUNE DI PIGNATARO MAGGIORE	206.582,76	654,96
4306295/00	COMUNE DI PIGNONE	268.557,59	11.644,82
4409280/00	COMUNE DI PIMONTE	154.937,07	104,35
4458610/00	COMUNE DI PIOLTELLO	115.570,00	244,08
4377121/01	COMUNE DI PIOMBINO	61.974,83	41.404,92
4357938/01	COMUNE DI PIOVE DI SACCO	237.053,72	0,01
4389267/00	COMUNE DI PISTICCI	258.228,45	2.330,82
4412911/00	COMUNE DI PISTICCI	258.228,45	8.679,72




RAPPORTO CDP	ENTE	IMPORTO CONCESSO	ECONOMIA ACCERTATA
4469337/00	COMUNE DI PIZZO	200.000,00	6.144,49
4339475/00	COMUNE DI PIZZO	54.227,97	7.544,98
4473111/00	COMUNE DI PIZZONI	75.000,00	270,21
4370648/00	COMUNE DI PIZZONI	103.291,38	11,01
4355389/00	COMUNE DI PIZZONI	51.645,69	872,53
4472332/00	COMUNE DI PLACANICA	100.000,00	9.962,70
4371301/00	COMUNE DI PLACANICA	25.822,84	144,82
4401639/00	COMUNE DI PLATACI	77.468,53	426,12
4472183/00	COMUNE DI PLATANIA	100.000,00	94,15
4401438/00	COMUNE DI PLATANIA	139.937,07	357,17
4401438/01	COMUNE DI PLATANIA	15.000,00	5.434,50
4371303/00	COMUNE DI PLATI'	61.974,83	21.452,33
4467021/00	COMUNE DI POFI	223.250,00	32.790,78
4320648/00	COMUNE DI POGGIARDO	184.375,11	1.346,01
4459339/00	COMUNE DI POGGIBONSI	30.000,00	4.124,40
4405075/00	COMUNE DI POGGIBONSI	36.389,52	565,56
4413993/00	COMUNE DI POGGIO CATINO	103.291,38	13.906,47
4402605/00	COMUNE DI POGGIO IMPERIALE	129.114,22	24.153,46
4309080/00	COMUNE DI POGGIO MIRTETO	154.937,07	2.417,69
4302003/00	COMUNE DI POGGIO PICENZE	37.682,09	28.796,86
4239603/00	COMUNE DI POGGIO TORRIANA	361.519,83	1.704,25
4365841/00	COMUNE DI POGGIOFIORITO	23.636,93	1.473,50
4249008/00	COMUNE DI POGGIOMARINO	103.291,38	18.814,62
4248972/00	COMUNE DI POGGIOMARINO	103.291,38	18.671,91
4466937/00	COMUNE DI POGGIOREALE	245.000,00	1.914,68
4374911/00	COMUNE DI POGGIORSINI	154.937,07	1.559,09
4382437/00	COMUNE DI POLI	30.987,41	1.543,18
4370588/00	COMUNE DI POLIGNANO A MARE	154.937,07	8.386,32
4309599/00	COMUNE DI POLISTENA	129.114,22	7.635,63
4465036/00	COMUNE DI POLISTENA	200.000,00	6.225,57
4401373/00	COMUNE DI POLISTENA	154.937,07	19.168,77
4371365/00	COMUNE DI POLISTENA	41.316,55	6.906,19
4459835/00	COMUNE DI POLIZZI GENEROSA	267.500,00	198,47
4368700/00	COMUNE DI POLIZZI GENEROSA	464.811,21	1.956,96
4456226/00	COMUNE DI POLLA	100.000,00	15.684,25
4325909/00	COMUNE DI POLLA	80.567,28	6.060,43
4247900/00	COMUNE DI POLLA	22.207,65	10.297,08
4247901/00	COMUNE DI POLLA	19.108,91	6.172,77
4247903/00	COMUNE DI POLLA	77.468,53	628,84
4247913/00	COMUNE DI POLLA	77.468,53	1.465,93
4384653/00	COMUNE DI POLLENA TROCCHIA	77.468,53	514,94
4406258/00	COMUNE DI POLLENA TROCCHIA	103.291,38	363,45
4248594/01	COMUNE DI POLLENA TROCCHIA	7.078,62	153,45
4363276/00	COMUNE DI POLLENA TROCCHIA	258.228,45	3.648,06
4158117/00	COMUNE DI POLLENA TROCCHIA	1.078.450,22	0,16
4248595/00	COMUNE DI POLLENA TROCCHIA	77.468,53	9.287,74
4248592/00	COMUNE DI POLLENA TROCCHIA	61.974,83	7.908,08
4248590/00	COMUNE DI POLLENA TROCCHIA	103.291,38	5.558,51
4248591/00	COMUNE DI POLLENA TROCCHIA	25.822,84	4.012,72
4248593/00	COMUNE DI POLLENA TROCCHIA	67.139,40	2.427,85
4415808/00	COMUNE DI POLLENZA	206.582,76	3.892,90
4381867/00	COMUNE DI POLLINA	302.161,74	79.511,26
4462529/00	COMUNE DI POMARICO	53.108,25	15.639,90
4379884/00	COMUNE DI POMIGLIANO D'ARCO	51.630,20	8.563,74
4459281/01	COMUNE DI POMIGLIANO D'ARCO	100.000,00	16.098,96
4459797/00	COMUNE DI POMIGLIANO D'ARCO	150.000,00	36.240,47
4300117/00	COMUNE DI POMIGLIANO D'ARCO	184.891,57	31.708,59
4261691/00	COMUNE DI POMIGLIANO D'ARCO	723.039,66	3.810,37
4265241/00	COMUNE DI POMIGLIANO D'ARCO	257.711,99	33.160,47




RAPPORTO CDP	ENTE	IMPORTO CONCESSO	ECONOMIA ACCERTATA
4275303/00	COMUNE DI POMIGLIANO D'ARCO	51.645,69	14.683,92
4248455/00	COMUNE DI POMIGLIANO D'ARCO	51.645,69	6.624,47
4248493/00	COMUNE DI POMIGLIANO D'ARCO	30.987,41	4.064,14
4300117/01	COMUNE DI POMIGLIANO D'ARCO	21.174,73	21.174,73
4458424/00	COMUNE DI PONT CANAVESE	111.207,17	9.279,07
4435645/00	COMUNE DI PONTE	103.291,38	11.584,09
4248016/00	COMUNE DI PONTE	51.645,69	2.190,19
4248015/00	COMUNE DI PONTE	112.587,60	3.688,89
4161111/00	COMUNE DI PONTE	764.356,21	2.659,59
4248013/00	COMUNE DI PONTE	42.349,47	38.637,12
4239587/00	COMUNE DI PONTE DI PIAVE	40.800,10	1.178,14
4465135/00	COMUNE DI PONTEBBA	25.000,00	89,78
4304518/01	COMUNE DI PONTEDASSIO	10.901,11	1.132,93
4304518/00	COMUNE DI PONTEDASSIO	214.331,20	9.303,57
4248986/00	COMUNE DI PONTELANDOLFO	103.291,38	586,59
4246163/00	COMUNE DI PONTELONGO	11.362,05	2.444,46
4475881/00	COMUNE DI PONTI	91.000,00	29.309,73
4460537/00	COMUNE DI PONTINIA	223.000,00	36.232,30
4363866/00	COMUNE DI PONTINVREA	299.261,72	570,43
4473808/00	COMUNE DI PONZA	39.998,04	8.818,44
4398201/00	COMUNE DI PONZANO DI FERMO	59.805,71	316,14
4306986/00	COMUNE DI PONZANO ROMANO	66.906,99	365,11
4305389/00	COMUNE DI PORANO	18.075,99	2.475,02
4459414/00	COMUNE DI PORTICI	150.000,00	30.091,08
4459380/00	COMUNE DI PORTICI	50.000,00	939,95
4384857/00	COMUNE DI PORTICI	129.114,22	33.169,83
4101599/00	COMUNE DI PORTICI	464.811,21	25.798,19
4378232/00	COMUNE DI PORTICI	154.937,07	13.353,19
4265325/00	COMUNE DI PORTICI	134.278,79	89.900,09
4101600/00	COMUNE DI PORTICI	885.413,71	19.063,25
4474147/00	COMUNE DI PORTICO DI CASERTA	100.000,00	904,86
4247952/00	COMUNE DI PORTICO DI CASERTA	103.291,38	120,79
4247951/00	COMUNE DI PORTICO DI CASERTA	103.291,38	1.798,69
4287075/00	COMUNE DI PORTICO DI CASERTA	51.645,69	1.348,05
4098095/00	COMUNE DI PORTO EMPEDOCLE	1.626.839,23	67.092,39
4302283/00	COMUNE DI PORTO RECANATI	31.813,74	295,14
4466297/00	COMUNE DI PORTO TORRES	210.855,60	15.775,00
4413952/00	COMUNE DI PORTOCANNONE	30.651,72	3.461,44
4368476/00	COMUNE DI PORTOCANNONE	20.658,28	7.590,17
4234638/01	COMUNE DI PORTOMAGGIORE	127.719,44	2.597,52
4326392/00	COMUNE DI PORTULA	23.240,56	777,19
4249538/00	COMUNE DI POSITANO	77.468,53	947,10
4248215/00	COMUNE DI POSTIGLIONE	67.139,40	1.798,91
4248218/00	COMUNE DI POSTIGLIONE	118.785,09	4.315,13
4416040/00	COMUNE DI POTENZA	247.899,31	3.231,52
4463143/00	COMUNE DI POTENZA	266.321,58	4.898,20
4308025/00	COMUNE DI POTENZA PICENA	27.372,22	3.274,14
4363667/00	COMUNE DI POTENZA PICENA	61.809,56	2.427,97
4410431/00	COMUNE DI POZZALLO	206.582,00	2.102,54
4159629/00	COMUNE DI POZZALLO	1.343.691,88	91.830,71
4412110/00	COMUNE DI POZZILLI	28.124,18	4.825,57
4372099/00	COMUNE DI POZZILLI	51.645,69	13.649,17
4401169/00	COMUNE DI POZZOMAGGIORE	123.949,66	13.004,22
4306160/00	COMUNE DI POZZOMAGGIORE	87.797,67	1.671,12
4255740/00	COMUNE DI POZZUOLI	41.316,55	4.790,46
4255737/00	COMUNE DI POZZUOLI	51.645,69	8.415,86
4255741/00	COMUNE DI POZZUOLI	51.645,69	5.728,51
4376829/00	COMUNE DI POZZUOLI	154.937,07	40.310,21
4358431/00	COMUNE DI POZZUOLI	258.228,45	65.444,98



RAPPORTO CDP	ENTE	IMPORTO CONCESSO	ECONOMIA ACCERTATA
4161285/00	COMUNE DI POZZUOLI	1.162.028,02	17.238,93
4099240/00	COMUNE DI POZZUOLI	2.685.575,88	5.186,36
4394280/00	COMUNE DI PRAIANO	51.645,69	3.224,71
4462198/01	COMUNE DI PRAMAGGIORE	119.954,30	1.020,04
4302007/00	COMUNE DI PRATA D ANSIDONIA	23.314,58	1.067,94
4369845/00	COMUNE DI PRATA SANNITA	30.470,96	9.137,67
4249939/00	COMUNE DI PRATA SANNITA	51.645,69	87,97
4407294/00	COMUNE DI PRATELLA	129.114,22	123,55
4236189/00	COMUNE DI PRATO	510.633,60	157.043,33
4360438/00	COMUNE DI PRATO	756.202,27	11.074,50
4309027/00	COMUNE DI PRECI	20.658,28	1.770,78
4463453/00	COMUNE DI PREDAPPIO	94.837,50	1.732,91
4239211/00	COMUNE DI PREDAPPIO	25.822,84	1.354,70
4239294/00	COMUNE DI PREDAPPIO	25.822,84	2.503,57
4408422/01	COMUNE DI PREGNANA MILANESE	170.601,21	22.451,79
4462682/00	COMUNE DI PREMENO	55.661,09	684,01
4460172/01	COMUNE DI PRESICCE	159.000,00	2.725,29
4352664/00	COMUNE DI PRESICCE	73.853,34	803,95
4365834/00	COMUNE DI PRETORO	23.370,53	1.371,79
4369946/00	COMUNE DI PRIGNANO CILENTO	51.645,69	1.736,68
4248446/00	COMUNE DI PRIGNANO CILENTO	154.937,07	19.385,91
4381834/00	COMUNE DI PRIOLO GARGALLO	113.620,52	29.509,26
4374653/00	COMUNE DI PRIOLO GARGALLO	196.253,62	3.733,31
4458403/00	COMUNE DI PRIVERNO	102.000,00	982,74
4413972/00	COMUNE DI PRIVERNO	184.066,05	67.136,95
4249842/00	COMUNE DI PROCIDA	292.831,06	359,41
4411420/00	COMUNE DI PROCIDA	77.468,53	109,59
4371746/00	COMUNE DI PROCIDA	96.060,98	524,86
4248737/00	COMUNE DI PROCIDA	82.633,10	229,85
4310437/00	COMUNE DI PULA	38.734,27	2.333,14
4383335/01	COMUNE DI PUTIGNANO	35.274,00	1.233,45
4311286/00	COMUNE DI PUTIGNANO	428.659,23	26.410,03
4466465/00	COMUNE DI QUALIANO	250.000,00	8.702,65
4414570/00	COMUNE DI QUALIANO	103.291,38	448,04
4348951/00	COMUNE DI QUALIANO	671.393,97	175,86
4365138/00	COMUNE DI QUALIANO	232.405,60	2.007,63
4380129/00	COMUNE DI QUALIANO	103.291,38	24.002,40
4341512/00	COMUNE DI QUALIANO	671.393,97	52.882,23
4341511/00	COMUNE DI QUALIANO	103.291,38	18.089,24
4248518/00	COMUNE DI QUALIANO	350.085,80	7.214,36
4161371/00	COMUNE DI QUALIANO	859.797,45	150.209,63
4190857/00	COMUNE DI QUALIANO	516.456,90	9.438,43
4248523/00	COMUNE DI QUALIANO	21.691,19	6.001,84
4248522/01	COMUNE DI QUALIANO	62.233,06	7.994,55
4248525/00	COMUNE DI QUALIANO	154.937,07	16.783,70
4248512/00	COMUNE DI QUALIANO	77.468,53	5.660,25
4248514/00	COMUNE DI QUALIANO	7.746,85	7.746,85
4454541/00	COMUNE DI QUARRATA	80.000,00	37.086,40
4099727/01	COMUNE DI QUARTO	323.147,87	106.341,18
4382113/00	COMUNE DI QUARTO	103.291,38	37.154,64
4402014/00	COMUNE DI QUARTO	129.114,22	46.997,97
4248424/00	COMUNE DI QUARTO	309.874,14	63.003,15
4402013/00	COMUNE DI QUARTO	129.114,22	39.093,93
4305774/01	COMUNE DI QUARTO	251.084,56	64.530,92
4330861/00	COMUNE DI QUARTO	361.519,83	63.170,51
4330860/00	COMUNE DI QUARTO	258.228,45	31.101,73
4305774/00	COMUNE DI QUARTO	781.829,24	1.931,72
4237940/00	COMUNE DI QUARTO D'ALTINO	136.344,62	591,84
4378665/00	COMUNE DI QUARTU SANT'ELENA	180.759,91	13.585,63




RAPPORTO CDP	ENTE	IMPORTO CONCESSO	ECONOMIA ACCERTATA
4412595/00	COMUNE DI QUARTU SANT'ELENA	103.286,51	2.326,30
4378769/00	COMUNE DI QUARTU SANT'ELENA	72.988,30	3.773,00
4378767/00	COMUNE DI QUARTU SANT'ELENA	180.759,91	5.211,51
4310195/00	COMUNE DI QUARTU SANT'ELENA	160.917,64	11.760,78
4310196/00	COMUNE DI QUARTU SANT'ELENA	163.520,58	22.546,01
4310198/00	COMUNE DI QUARTU SANT'ELENA	157.942,85	26.404,31
4341362/00	COMUNE DI QUARTUCCIU	103.142,25	5.049,96
4355645/00	COMUNE DI QUARTUCCIU	154.937,07	3.273,27
4457027/00	COMUNE DI QUINDICI	200.000,00	20.365,78
4364997/00	COMUNE DI QUINDICI	206.582,76	36.214,36
4459834/00	COMUNE DI RACALMUTO	182.671,00	33.104,01
4307610/00	COMUNE DI RADDUSA	335.696,98	2.084,52
4099207/01	COMUNE DI RADICOFANI	8.400,00	3.349,12
4467222/00	COMUNE DI RAFFADALI	323.792,00	26.953,30
4314016/00	COMUNE DI RAFFADALI	774.685,35	1.439,55
4318379/00	COMUNE DI RAFFADALI	375.980,62	60.843,32
4314017/00	COMUNE DI RAFFADALI	629.569,22	108.371,61
4414476/00	COMUNE DI RAGUSA	826.331,00	114.971,86
4414294/00	COMUNE DI RAGUSA	154.937,07	40.717,78
4413159/00	COMUNE DI RANDAZZO	103.291,36	4.625,56
4242879/00	COMUNE DI RAVANUSA	206.582,76	24.089,76
4249000/00	COMUNE DI RAVELLO	154.937,07	1.181,27
4248504/00	COMUNE DI RAVISCANINA	77.468,53	5.180,88
4317837/00	COMUNE DI REALMONTE	427.368,08	3.371,94
4317839/00	COMUNE DI REALMONTE	206.582,76	5.305,69
4354290/00	COMUNE DI REGGIO DI CALABRIA	309.874,14	6.825,37
4457549/00	COMUNE DI REITANO	103.000,00	11.159,57
4468657/00	COMUNE DI RENDE	250.000,00	7.720,49
4401637/00	COMUNE DI RENDE	103.291,38	12.787,59
4370992/00	COMUNE DI RENDE	180.759,91	545,27
4468737/00	COMUNE DI RENDE	100.000,00	100.000,00
4364252/00	COMUNE DI REZZATO	281.985,47	10.914,75
4302135/00	COMUNE DI REZZO	34.396,03	6.497,95
4460176/00	COMUNE DI RHO	465.000,00	2.140,45
4475488/00	COMUNE DI RIACE	100.000,00	1.424,84
4363586/00	COMUNE DI RIALTO	60.425,46	2.665,86
4410130/00	COMUNE DI RIARDO	51.645,68	116,67
4460536/00	COMUNE DI RICADI	70.000,00	8.616,63
4460535/00	COMUNE DI RICADI	30.000,00	4.502,40
4401555/00	COMUNE DI RICADI	51.645,69	409,54
4352928/00	COMUNE DI RICADI	47.515,38	248,73
4305213/01	COMUNE DI RICADI	11.596,29	1.434,79
4305213/00	COMUNE DI RICADI	60.707,68	913,38
4413182/00	COMUNE DI RICCIA	45.977,58	537,34
4367695/01	COMUNE DI RICCIA	7.797,42	304,92
4367695/00	COMUNE DI RICCIA	69.671,12	580,08
4367857/00	COMUNE DI RICCIA	25.822,84	2.045,81
4303874/00	COMUNE DI RICCIA	51.645,69	394,88
4240376/00	COMUNE DI RICCIONE	36.151,98	7.525,39
4396716/01	COMUNE DI RICIGLIANO	11.905,62	158,90
4273662/01	COMUNE DI RIESI	211.230,60	6.416,77
4464816/00	COMUNE DI RIETI	129.500,00	16.315,46
4467045/00	COMUNE DI RIGNANO FLAMINIO	160.000,00	1.092,16
4467045/01	COMUNE DI RIGNANO FLAMINIO	180.040,00	1.228,94
4314693/00	COMUNE DI RIGNANO GARGANICO	30.987,41	7.660,49
4413826/00	COMUNE DI RIGNANO SULL'ARNO	59.392,54	298,46
4307198/00	COMUNE DI RIO MARINA	36.151,98	9.260,22
4307197/00	COMUNE DI RIO MARINA	15.622,21	1.316,25
4466274/00	COMUNE DI RIONERO IN VULTURE	81.311,45	2.495,34







RAPPORTO CDP	ENTE	IMPORTO CONCESSO	ECONOMIA ACCERTATA
4466273/00	COMUNE DI RIONERO IN VULTURE	19.958,44	961,03
4302113/00	COMUNE DI RIPA TEATINA	64.668,70	103,30
4302113/01	COMUNE DI RIPA TEATINA	4.047,23	4.047,23
4415486/00	COMUNE DI RIPABOTTONI	18.391,03	1.072,04
4374203/00	COMUNE DI RIPABOTTONI	30.987,41	711,21
4306688/00	COMUNE DI RIPABOTTONI	36.151,98	4.967,49
4363672/00	COMUNE DI RIPE SAN GINESIO	46.997,58	642,70
4242047/00	COMUNE DI RIPOSTO	299.545,00	5.253,75
4318708/00	COMUNE DI RIPOSTO	170.327,49	3.209,37
4372757/00	COMUNE DI RIVAROLO DEL RE ED UNITI	86.620,15	193,88
4482504/00	COMUNE DI RIVELLO	14.518,02	1.289,29
4482503/00	COMUNE DI RIVELLO	3.705,35	373,10
4353075/00	COMUNE DI RIVELLO	116.202,80	329,24
4471240/00	COMUNE DI RIZZICONI	200.000,00	20.770,29
4307960/00	COMUNE DI ROBASSOMERO	34.932,76	2.752,14
4302014/00	COMUNE DI ROCCA DI MEZZO	46.317,15	5.327,64
4379474/00	COMUNE DI ROCCA DI NETO	180.759,91	20.741,04
4355336/00	COMUNE DI ROCCA DI NETO	64.557,11	291,81
4160414/00	COMUNE DI ROCCA DI NETO	929.622,42	8.189,75
4305142/00	COMUNE DI ROCCA DI NETO	51.645,69	2.455,03
4472200/00	COMUNE DI ROCCA IMPERIALE	100.000,00	70,31
4341077/00	COMUNE DI ROCCA IMPERIALE	54.227,97	1.881,63
4459619/00	COMUNE DI ROCCA PRIORA	617.500,00	565.612,76
4238955/00	COMUNE DI ROCCA SAN CASCIANO	103.291,38	5.074,29
4376447/00	COMUNE DI ROCCA SAN FELICE	51.645,69	1.770,71
4465576/00	COMUNE DI ROCCA SAN GIOVANNI	100.000,00	1.147,77
4302114/00	COMUNE DI ROCCA SAN GIOVANNI	65.842,43	1.205,43
4302047/00	COMUNE DI ROCCA SANTA MARIA	27.337,48	567,71
4365355/00	COMUNE DI ROCCA SANTO STEFANO	77.468,53	2.020,42
4356151/00	COMUNE DI ROCCA SINIBALDA	154.937,07	7.732,91
4462323/01	COMUNE DI ROCCABERNARDA	100.000,00	873,34
4354294/00	COMUNE DI ROCCABERNARDA	67.139,40	4.283,85
4370689/00	COMUNE DI ROCCABERNARDA	72.303,97	283,68
4305147/00	COMUNE DI ROCCABERNARDA	49.063,41	1.332,25
4337976/00	COMUNE DI ROCCACASALE	44.312,10	332,49
4457412/00	COMUNE DI ROCCADASPIDE	100.000,00	1.492,95
4365803/00	COMUNE DI ROCCADASPIDE	77.468,53	318,10
4374924/00	COMUNE DI ROCCAFIORITA	206.582,76	1.156,66
4403759/00	COMUNE DI ROCCAFORZATA	175.595,35	3.408,55
4457797/00	COMUNE DI ROCCALUMERA	230.000,00	4.555,53
4371383/00	COMUNE DI ROCCAMANDOLFI	61.974,83	7.977,59
4415246/00	COMUNE DI ROCCAMANDOLFI	15.470,98	939,31
4466156/00	COMUNE DI ROCCAMENA	280.000,00	46.469,37
4457818/00	COMUNE DI ROCCAMONFINA	50.000,00	405,71
4302115/01	COMUNE DI ROCCAMONTEPIANO	4.702,23	195,70
4465325/00	COMUNE DI ROCCANOVA	11.194,36	650,71
4457340/00	COMUNE DI ROCCAPALUMBA	250.000,00	27.665,79
4413978/00	COMUNE DI ROCCAPALUMBA	247.899,31	6.150,84
4399938/00	COMUNE DI ROCCAPIEMONTE	103.291,38	625,08
4461814/00	COMUNE DI ROCCAPIEMONTE	150.000,00	24.728,30
4364714/00	COMUNE DI ROCCARAINOLA	154.937,07	564,61
4407516/00	COMUNE DI ROCCARAINOLA	180.759,92	5.290,57
4248967/00	COMUNE DI ROCCARAINOLA	258.228,45	5.272,73
4248971/00	COMUNE DI ROCCARAINOLA	309.874,14	17.624,91
4244863/00	COMUNE DI ROCCARAINOLA	258.228,45	9.338,19
4365947/00	COMUNE DI ROCCARASO	659.949,28	6.216,92
4404568/00	COMUNE DI ROCCASCALEGNA	84.103,83	6.382,33
4302117/00	COMUNE DI ROCCASCALEGNA	46.302,60	103,24
4413021/00	COMUNE DI ROCCASECCA	61.974,83	3.995,11




RAPPORTO CDP	ENTE	IMPORTO CONCESSO	ECONOMIA ACCERTATA
4408907/00	COMUNE DI ROCCASICURA	15.470,98	122,25
4495227/00	COMUNE DI ROCCASTRADA	51.645,00	1.445,33
4426853/00	COMUNE DI ROCCAVIVARA	24.521,37	860,05
4345351/00	COMUNE DI ROCCAVIVARA	18.075,99	2.077,24
4374447/00	COMUNE DI ROCCAVIVARA	36.151,98	412,80
4304827/00	COMUNE DI ROCCAVIVARA	43.898,84	7.472,87
4401367/01	COMUNE DI ROCCELLA IONICA	12.902,17	1.091,72
4371364/00	COMUNE DI ROCCELLA IONICA	51.645,69	8.205,54
4379894/00	COMUNE DI ROCCHETTA SANT'ANTONIO	154.937,07	10.052,18
4471303/00	COMUNE DI ROGHUDI	150.000,00	43.057,22
4353813/01	COMUNE DI ROGLIANO	14.544,48	193,42
4416572/00	COMUNE DI ROMETTA	451.899,79	22.534,26
4473891/00	COMUNE DI RONCHI DEI LEGIONARI	190.000,00	8.170,19
4365235/00	COMUNE DI ROSA'	25.822,84	13.800,44
4372527/00	COMUNE DI ROSARNO	774.685,35	60.285,21
4305510/00	COMUNE DI ROSARNO	1.141.886,20	185.027,00
4472599/00	COMUNE DI ROSARNO	300.000,00	4.104,65
4355117/00	COMUNE DI ROSARNO	154.937,07	1.767,43
4365950/00	COMUNE DI ROSCIANO	122.150,24	13.005,04
4354638/00	COMUNE DI ROSCIANO	270.025,10	2.946,83
4405579/00	COMUNE DI ROSE	129.114,22	720,96
4356183/00	COMUNE DI ROSE	46.481,12	327,08
4308784/00	COMUNE DI ROSE	92.962,24	379,90
4401609/00	COMUNE DI ROSETO CAPO SPULICO	180.759,91	19.065,35
4455045/00	COMUNE DI ROSETO VALFORTORE	266.000,00	29.286,72
4472724/00	COMUNE DI ROSSANO	200.000,00	10.045,05
4472728/00	COMUNE DI ROSSANO	150.000,00	157,17
4353808/00	COMUNE DI ROSSANO	72.303,97	1.563,09
4401610/01	COMUNE DI ROSSANO	51.645,69	160,76
4309822/00	COMUNE DI ROSSANO	105.357,21	1.233,07
4374621/00	COMUNE DI ROTA GRECA	77.468,53	13.499,75
4357252/00	COMUNE DI ROTA GRECA	41.316,55	5.013,33
4309909/00	COMUNE DI ROTA GRECA	41.316,55	6.220,31
4310328/00	COMUNE DI ROTELLO	43.898,84	85,34
4233824/00	COMUNE DI ROTTOFRENO	87.797,67	10.589,66
4358518/00	COMUNE DI ROTZO	48.030,49	1.133,16
4239064/00	COMUNE DI ROTZO	97.093,90	8.179,19
4249720/00	COMUNE DI ROVERCHIARA	32.020,33	1.641,51
4353802/00	COMUNE DI ROVIANO	154.937,07	8.801,08
4308723/00	COMUNE DI ROVIGO	202.451,10	816,56
4357172/00	COMUNE DI ROVITO	41.316,55	4.286,68
4240219/01	COMUNE DI ROVITO	5.840,29	3.406,15
4313342/00	COMUNE DI ROZZANO	99.159,72	10.449,80
4172756/00	COMUNE DI RUSSI	371.848,97	2.842,01
4234275/00	COMUNE DI RUSSI	232.405,60	3.237,24
4464629/00	COMUNE DI RUVIANO	128.660,13	537,02
4460444/00	COMUNE DI RUVO DEL MONTE	9.632,35	562,96
4413863/00	COMUNE DI RUVO DI PUGLIA	77.468,53	12.003,49
4462810/00	COMUNE DI SABAUDIA	165.155,00	17.075,82
4411286/00	COMUNE DI SACCO	258.228,45	6.744,72
4457647/00	COMUNE DI SACROFANO	1.350.000,00	61.539,35
4362717/01	COMUNE DI SAGRADO	7.248,89	6.806,39
4239292/00	COMUNE DI SALA BOLOGNESE	69.721,68	1.525,13
4239293/00	COMUNE DI SALA BOLOGNESE	77.468,53	1.309,28
4462936/00	COMUNE DI SALANDRA	53.712,78	203,03
4237922/00	COMUNE DI SALANDRA	154.937,07	1.905,42
4238035/00	COMUNE DI SALARA	103.291,38	3.436,95
4366162/00	COMUNE DI SALTICITO	25.822,84	1.206,10
4415391/00	COMUNE DI SALEMI	51.645,69	4.083,53



RAPPORTO CDP	ENTE	IMPORTO CONCESSO	ECONOMIA ACCERTATA
4404700/00	COMUNE DI SALENTO	154.937,07	1.295,91
4464934/00	COMUNE DI SALERNO	250.000,00	40.872,74
4465545/00	COMUNE DI SALERNO	200.000,00	55.697,94
4462552/00	COMUNE DI SALERNO	250.000,00	68.048,89
4465285/00	COMUNE DI SALERNO	50.000,00	13.127,20
4372022/01	COMUNE DI SALERNO	12.381,26	436,94
4250515/00	COMUNE DI SALERNO	464.811,21	86.582,46
4365247/00	COMUNE DI SALERNO	284.051,29	26.865,38
4330994/00	COMUNE DI SALERNO	185.619,77	13.593,93
4278160/00	COMUNE DI SALERNO	774.685,35	107.846,45
4330995/00	COMUNE DI SALERNO	330.831,96	22.044,46
4250514/00	COMUNE DI SALERNO	309.874,14	1.578,94
4252465/00	COMUNE DI SALERNO	154.937,07	3.158,71
4252464/01	COMUNE DI SALERNO	12.658,55	5.037,71
4252460/01	COMUNE DI SALERNO	26.741,95	11.912,05
4252462/00	COMUNE DI SALERNO	103.291,38	6.344,18
4252463/00	COMUNE DI SALERNO	51.645,69	3.698,45
4252466/00	COMUNE DI SALERNO	258.228,45	2.481,51
4313077/00	COMUNE DI SAMARATE	44.415,29	15.548,30
4366436/02	COMUNE DI SAMATZAI	10.422,70	3.936,97
4366436/00	COMUNE DI SAMATZAI	82.445,98	587,96
4467201/00	COMUNE DI SAMBUCA DI SICILIA	271.062,00	41.667,74
4373429/00	COMUNE DI SAMBUCI	103.291,38	8.200,54
4361535/00	COMUNE DI SAMMICHELE DI BARI	69.721,68	1.707,21
4409694/00	COMUNE DI SAMMICHELE DI BARI	206.582,75	11.249,82
4249324/00	COMUNE DI SAMMICHELE DI BARI	309.331,86	19.649,48
4473084/00	COMUNE DI SAMO	100.000,00	1.882,86
4309950/00	COMUNE DI SAMO	77.468,53	1.051,82
4409366/00	COMUNE DI SAMUGHEO	25.822,84	912,04
4411904/00	COMUNE DI SAN BARTOLOMEO IN GALDO	154.937,06	454,63
4471799/00	COMUNE DI SAN BASILE	100.000,00	672,38
4401611/00	COMUNE DI SAN BASILE	51.645,69	290,51
4341096/01	COMUNE DI SAN BASILE	4.063,29	1.642,67
4234040/00	COMUNE DI SAN BENEDETTO DEI MARSÌ	50.023,50	8.975,39
4365875/00	COMUNE DI SAN BENEDETTO DEI MARSÌ	49.477,97	11.694,25
4302024/00	COMUNE DI SAN BENEDETTO DEI MARSÌ	41.130,30	4.656,63
4467572/00	COMUNE DI SAN BENEDETTO ULLANO	100.000,00	7.041,27
4371371/00	COMUNE DI SAN BENEDETTO ULLANO	36.151,98	4.445,03
4488506/00	COMUNE DI SAN BONIFACIO	81.881,31	1.116,99
4462300/00	COMUNE DI SAN CALOGERO	75.000,00	1.601,92
4363092/00	COMUNE DI SAN CATALDO	61.974,83	3.663,85
4375756/00	COMUNE DI SAN CATALDO	43.898,84	2.592,12
4317376/01	COMUNE DI SAN CESARIO DI LECCE	7.098,10	61,14
4466452/00	COMUNE DI SAN CIPRIANO D'AVERSA	250.000,00	22.994,93
4325225/00	COMUNE DI SAN CIPRIANO D'AVERSA	193.671,34	25.850,36
4305059/00	COMUNE DI SAN CIPRIANO D'AVERSA	413.165,52	27.477,16
4240790/00	COMUNE DI SAN CIPRIANO D'AVERSA	413.165,52	862,73
4161200/00	COMUNE DI SAN CIPRIANO D'AVERSA	1.007.090,95	8.464,62
4316178/00	COMUNE DI SAN CONO	516.456,90	2.285,95
4401499/00	COMUNE DI SAN COSMO ALBANESE	129.114,22	643,45
4305701/00	COMUNE DI SAN COSMO ALBANESE	105.357,21	8.926,32
4370645/00	COMUNE DI SAN COSTANTINO CALABRO	51.645,69	397,80
4353712/00	COMUNE DI SAN COSTANTINO CALABRO	38.734,27	412,10
4307283/00	COMUNE DI SAN COSTANTINO CALABRO	41.316,55	18.214,65
4363855/00	COMUNE DI SAN COSTANZO	32.536,78	3.503,63
4308423/00	COMUNE DI SAN COSTANZO	46.481,12	3.894,16
4476650/00	COMUNE DI SAN DEMETRIO CORONE	140.000,00	21.075,09
4371370/00	COMUNE DI SAN DEMETRIO CORONE	56.810,26	417,61
4355535/00	COMUNE DI SAN DEMETRIO CORONE	154.937,07	20.258,14



RAPPORTO CDP	ENTE	IMPORTO CONCESSO	ECONOMIA ACCERTATA
4459118/00	COMUNE DI SAN DONA' DI PIAVE	165.305,00	1.582,98
4352804/00	COMUNE DI SAN DONATO DI LECCE	145.124,39	1.195,92
4371161/00	COMUNE DI SAN DONATO DI NINEA	56.810,26	92,82
4313852/00	COMUNE DI SAN DONATO MILANESE	89.347,04	1.252,63
4464938/00	COMUNE DI SAN DORLIGO DELLA VALLE	37.048,61	6.672,44
4308289/00	COMUNE DI SAN DORLIGO DELLA VALLE	66.903,38	15.446,56
4464217/00	COMUNE DI SAN FELICE A CANCELLO	100.000,00	397,04
4161109/00	COMUNE DI SAN FELICE A CANCELLO	568.102,59	2.744,00
4161023/00	COMUNE DI SAN FELICE A CANCELLO	361.519,83	81,56
4306007/01	COMUNE DI SAN FELICE DEL MOLISE	6.465,53	787,40
4375148/00	COMUNE DI SAN FELICE DEL MOLISE	25.822,84	543,35
4306007/00	COMUNE DI SAN FELICE DEL MOLISE	55.509,29	345,71
4471741/00	COMUNE DI SAN FERDINANDO	100.000,00	3.129,47
4354205/00	COMUNE DI SAN FERDINANDO	12.911,42	1.196,42
4309918/00	COMUNE DI SAN FERDINANDO	85.215,39	6.972,29
4463924/02	COMUNE DI SAN FERDINANDO DI PUGLIA	240.000,00	9.503,41
4307020/00	COMUNE DI SAN FERDINANDO DI PUGLIA	129.114,22	22.691,98
4361847/00	COMUNE DI SAN FERDINANDO DI PUGLIA	36.151,98	1.935,80
4461686/00	COMUNE DI SAN FILI	200.000,00	11.935,17
4354941/00	COMUNE DI SAN FILI	103.291,38	216,09
4401494/00	COMUNE DI SAN FILI	51.645,69	4.548,98
4308861/00	COMUNE DI SAN FLORIANO DEL COLLIO	161.909,24	6.311,09
4345010/00	COMUNE DI SAN FRATELLO	1.089.724,06	4.944,29
4303074/00	COMUNE DI SAN GEMINI	49.579,86	6.142,87
4379987/00	COMUNE DI SAN GENNARO VESUVIANO	103.291,38	672,79
4415440/00	COMUNE DI SAN GIACOMO DEGLI SCHIAVONI	21.456,20	340,37
4368430/00	COMUNE DI SAN GIACOMO DEGLI SCHIAVONI	25.822,84	4.448,66
4411652/00	COMUNE DI SAN GIORGIO A CREMANO	154.937,07	52.678,53
4250046/00	COMUNE DI SAN GIORGIO A CREMANO	1.020.518,83	320.369,52
4076325/00	COMUNE DI SAN GIORGIO A CREMANO	1.447.504,74	241.287,05
4076321/00	COMUNE DI SAN GIORGIO A CREMANO	1.549.370,70	252.035,30
4398498/00	COMUNE DI SAN GIORGIO A CREMANO	103.291,38	3.459,88
4250047/00	COMUNE DI SAN GIORGIO A CREMANO	595.578,10	119.177,23
4308798/00	COMUNE DI SAN GIORGIO A LIRI	179.210,54	5.007,51
4374191/00	COMUNE DI SAN GIORGIO ALBANESE	51.645,69	9.355,90
4357530/00	COMUNE DI SAN GIORGIO ALBANESE	77.468,53	9.863,78
4238706/00	COMUNE DI SAN GIORGIO DI PIANO	160.101,64	3.815,35
4353920/00	COMUNE DI SAN GIORGIO IONICO	387.342,67	2.454,60
4309419/00	COMUNE DI SAN GIORGIO LUCANO	77.468,53	443,42
4465581/00	COMUNE DI SAN GIORGIO MORGETO	100.000,00	1.172,59
4357129/00	COMUNE DI SAN GIORGIO MORGETO	129.114,22	4.629,50
4460741/00	COMUNE DI SAN GIOVANNI A PIRO	100.000,00	2.415,20
4474663/00	COMUNE DI SAN GIOVANNI DI GERACE	100.000,00	3.545,23
4371404/00	COMUNE DI SAN GIOVANNI DI GERACE	15.493,71	3.116,74
4381832/00	COMUNE DI SAN GIOVANNI GEMINI	177.607,46	8.846,67
4287391/02	COMUNE DI SAN GIOVANNI GEMINI	361.519,83	27.671,40
4357059/00	COMUNE DI SAN GIOVANNI IN FIORE	72.303,97	5.351,15
4371361/00	COMUNE DI SAN GIOVANNI IN FIORE	165.266,21	78.718,63
4413068/00	COMUNE DI SAN GIOVANNI IN GALDO	15.325,86	289,71
4376496/00	COMUNE DI SAN GIOVANNI IN GALDO	25.822,84	161,83
4351525/00	COMUNE DI SAN GIOVANNI IN GALDO	51.645,69	839,69
4311464/00	COMUNE DI SAN GIOVANNI IN GALDO	30.987,41	353,96
4239267/00	COMUNE DI SAN GIOVANNI IN MARIGNANO	103.291,38	6.123,20
4402290/00	COMUNE DI SAN GIOVANNI ROTONDO	268.557,59	175,58
4302120/00	COMUNE DI SAN GIOVANNI TEATINO	152.047,53	205,25
4370471/01	COMUNE DI SAN GIULIANO DEL SANNIO	10.329,14	1.935,00
4372040/01	COMUNE DI SAN GIULIANO DI PUGLIA	61.974,83	12.080,52
4416361/00	COMUNE DI SAN GIULIANO DI PUGLIA	36.782,06	36.782,06
4310343/00	COMUNE DI SAN GIULIANO MILANESE	87.797,67	3.505,45




RAPPORTO CDP	ENTE	IMPORTO CONCESSO	ECONOMIA ACCERTATA
4372134/00	COMUNE DI SAN GIUSEPPE JATO	593.925,43	1.583,60
4259096/01	COMUNE DI SAN GIUSEPPE VESUVIANO	184.895,27	23.004,81
4259096/00	COMUNE DI SAN GIUSEPPE VESUVIANO	228.270,25	14.858,33
4457672/00	COMUNE DI SAN GODENZO	98.500,00	997,73
4357198/00	COMUNE DI SAN GREGORIO DA SASSOLA	94.305,03	9.389,13
4310991/00	COMUNE DI SAN GREGORIO DI CATANIA	227.241,04	38.596,65
4239834/00	COMUNE DI SAN GREGORIO D'IPPONA	77.468,53	4.016,57
4485037/00	COMUNE DI SAN GREGORIO MAGNO	50.000,00	3.186,28
4249655/00	COMUNE DI SAN GREGORIO MATESE	77.468,53	2.504,76
4363975/00	COMUNE DI SAN LEO	36.151,98	2.713,31
4462385/00	COMUNE DI SAN LEONARDO	25.000,00	3.340,54
4304765/00	COMUNE DI SAN LEONARDO	51.645,69	1.815,21
4471812/00	COMUNE DI SAN LORENZO	133.000,00	29.642,15
4398936/00	COMUNE DI SAN LORENZO	103.291,38	5.299,17
4371360/00	COMUNE DI SAN LORENZO DEL VALLO	51.645,69	456,45
4467190/02	COMUNE DI SAN LORENZO NUOVO	396.588,71	17.461,09
4474175/00	COMUNE DI SAN LUCIDO	125.000,00	2.216,22
4401353/00	COMUNE DI SAN LUCIDO	51.645,69	1.111,97
4411315/00	COMUNE DI SAN LUPO	103.291,38	2.527,37
4246624/00	COMUNE DI SAN LUPO	103.291,38	5.158,28
4471253/00	COMUNE DI SAN MANGO D'AQUINO	150.000,00	21.823,44
4327747/00	COMUNE DI SAN MANGO SUL CALORE	77.468,53	26.723,81
4247945/00	COMUNE DI SAN MARCELLINO	180.759,91	2.788,89
4247942/00	COMUNE DI SAN MARCELLINO	77.468,53	2.612,33
4363616/00	COMUNE DI SAN MARCELLO	154.937,07	8.304,32
4371358/00	COMUNE DI SAN MARCO ARGENTANO	92.962,24	506,98
4459556/00	COMUNE DI SAN MARCO D'ALUNZIO	200.000,00	892,48
4369428/00	COMUNE DI SAN MARCO LA CATOLA	258.228,45	343,14
4353807/00	COMUNE DI SAN MARTINO D'AGRI	41.316,55	33.846,65
4357046/00	COMUNE DI SAN MARTINO DI FINITA	36.151,98	1.338,03
4415224/00	COMUNE DI SAN MARTINO IN PENSILIS	45.977,58	534,35
4359710/00	COMUNE DI SAN MARZANO SUL SARNO	103.291,38	34.180,62
4345940/00	COMUNE DI SAN MASSIMO	41.316,55	121,81
4462322/00	COMUNE DI SAN MAURO MARCHESATO	100.000,00	19.433,49
4401527/00	COMUNE DI SAN MAURO MARCHESATO	103.291,38	11.913,83
4312525/00	COMUNE DI SAN MICHELE DI GANZARIA	134.795,25	38.535,52
4401315/00	COMUNE DI SAN MICHELE DI SERINO	258.228,45	3.487,69
4303977/00	COMUNE DI SAN MICHELE DI SERINO	103.291,38	8.067,46
4411770/00	COMUNE DI SAN NAZZARO	67.139,40	696,46
4471946/00	COMUNE DI SAN NICOLA ARCELLA	100.000,00	10.126,33
4402192/00	COMUNE DI SAN NICOLA BARONIA	258.228,45	13.708,17
4401524/00	COMUNE DI SAN NICOLA DELL'ALTO	116.752,52	2.311,64
4306089/01	COMUNE DI SAN NICOLA DELL'ALTO	10.094,41	3.641,79
4309993/00	COMUNE DI SAN PAOLO ALBANESE	20.658,28	93,80
4412058/00	COMUNE DI SAN PAOLO BEL SITO	103.291,38	24.604,84
4248491/01	COMUNE DI SAN PAOLO BEL SITO	14.802,95	3.328,69
4248472/01	COMUNE DI SAN PAOLO BEL SITO	11.889,60	1.867,76
4465243/00	COMUNE DI SAN PIER D'ISONZO	65.500,00	3.572,20
4306637/00	COMUNE DI SAN PIER D'ISONZO	103.291,38	1.335,87
4377478/01	COMUNE DI SAN PIERO PATTI	5.720,49	1.555,10
4472873/00	COMUNE DI SAN PIETRO A MAIDA	100.000,00	6.498,00
4401436/00	COMUNE DI SAN PIETRO A MAIDA	103.291,38	24.774,51
4354630/00	COMUNE DI SAN PIETRO A MAIDA	67.139,40	315,71
4306994/00	COMUNE DI SAN PIETRO A MAIDA	77.468,53	8.515,10
4306848/01	COMUNE DI SAN PIETRO APOSTOLO	9.379,42	414,97
4370701/00	COMUNE DI SAN PIETRO APOSTOLO	51.645,69	193,28
4412795/00	COMUNE DI SAN PIETRO AVELLANA	15.470,98	1.614,53
4358289/00	COMUNE DI SAN PIETRO DI CADORE	72.303,97	1.256,52
4352663/00	COMUNE DI SAN PIETRO IN LAMA	67.139,40	3.554,26







RAPPORTO CDP	ENTE	IMPORTO CONCESSO	ECONOMIA ACCERTATA
4372515/00	COMUNE DI SAN PIETRO INFINE	51.645,69	757,44
4308744/00	COMUNE DI SAN PIETRO VAL LEMINA	206.582,76	1.880,99
4352123/00	COMUNE DI SAN PIETRO VERNOTICO	206.582,76	1.751,74
4354589/00	COMUNE DI SAN PIO DELLE CAMERE	28.216,45	901,28
4244134/00	COMUNE DI SAN POLO DI PIAVE	82.633,10	2.723,45
4380377/00	COMUNE DI SAN POTITO SANNITICO	51.645,69	2.289,22
4375632/01	COMUNE DI SAN PRISCO	16.679,31	488,64
4402328/00	COMUNE DI SAN PRISCO	103.291,38	5.273,94
4365121/00	COMUNE DI SAN PROCOPIO	25.822,84	2.689,10
4309377/00	COMUNE DI SAN PROCOPIO	129.114,22	5.814,82
4470369/00	COMUNE DI SAN ROBERTO	100.000,00	2.582,05
4248673/00	COMUNE DI SAN RUFO	103.291,38	12.040,15
4248672/00	COMUNE DI SAN RUFO	51.645,69	3.724,96
4331707/00	COMUNE DI SAN SALVATORE TELESINO	77.468,53	762,55
4274798/00	COMUNE DI SAN SEBASTIANO AL VESUVIO	929.622,42	25.546,59
4556286/00	COMUNE DI SAN SECONDO DI PINEROLO	58.949,52	1.695,47
4238214/00	COMUNE DI SAN SECONDO PARMENSE	25.822,84	4.546,58
4352946/00	COMUNE DI SAN SEVERINO LUCANO	41.316,55	94,65
4363723/00	COMUNE DI SAN SEVERINO MARCHE	126.531,94	20.685,40
4305723/00	COMUNE DI SAN SEVERINO MARCHE	67.139,40	1.555,72
4465300/00	COMUNE DI SAN SOSSIO BARONIA	170.000,00	844,46
4364598/00	COMUNE DI SAN SOSTI	51.645,69	3.477,04
4303671/00	COMUNE DI SAN SOSTI	103.291,38	1.478,11
4325877/02	COMUNE DI SAN SPERATE	206.582,76	11.562,30
4366440/00	COMUNE DI SAN SPERATE	103.291,38	149,42
4309644/00	COMUNE DI SAN VENANZO	25.822,84	309,47
4401059/00	COMUNE DI SAN VERO MILIS	25.822,84	1.437,19
4412814/00	COMUNE DI SAN VINCENZO	30.987,41	5.400,34
4376551/00	COMUNE DI SAN VITO	103.291,38	14.204,13
4355549/00	COMUNE DI SAN VITO	165.266,21	1.538,69
4359270/00	COMUNE DI SAN VITO AL TAGLIAMENTO	103.291,38	12.974,93
4464848/00	COMUNE DI SAN VITO CHIETINO	100.000,00	17.698,48
4361741/01	COMUNE DI SAN VITO DEI NORMANNI	13.228,54	723,76
4473875/00	COMUNE DI SAN VITO ROMANO	228.276,36	25.012,63
4301762/00	COMUNE DI SAN VITO SULLO IONIO	77.468,53	2.204,25
4377542/00	COMUNE DI SAN VITTORE OLONA	180.741,84	547,98
4371413/00	COMUNE DI SANGINETO	77.468,53	8.765,58
4304778/00	COMUNE DI SANGINETO	105.357,21	15.102,46
4341368/00	COMUNE DI SANLURI	195.070,94	22.542,20
4318178/00	COMUNE DI SANNICANDRO GARGANICO	515.918,04	124.739,57
4357398/00	COMUNE DI SANNICOLA	77.468,53	20.090,17
4411319/00	COMUNE DI SANT ANGELO D ALIFE	121.761,69	535,20
4248453/00	COMUNE DI SANT ANGELO D ALIFE	77.468,53	2.124,42
4238468/00	COMUNE DI SANT MBROGIO DI VALPOLICELLA	86.650,11	80,46
4371419/00	COMUNE DI SANTA CATERINA ALBANESE	36.151,98	473,98
4474153/00	COMUNE DI SANTA CATERINA DELLO IONIO	200.000,00	28.600,93
4370712/00	COMUNE DI SANTA CATERINA DELLO IONIO	103.291,38	1.447,25
4434395/00	COMUNE DI SANTA CATERINA VILLARMOSA	69.205,22	9.501,38
4421920/00	COMUNE DI SANTA CATERINA VILLARMOSA	62.491,28	4.103,29
4410315/00	COMUNE DI SANTA CESAREA TERME	154.420,61	4.391,00
4242822/00	COMUNE DI SANTA CRISTINA D'ASPROMONTE	85.215,39	1.075,61
4313577/00	COMUNE DI SANTA CRISTINA D'ASPROMONTE	129.114,22	305,27
4410536/00	COMUNE DI SANTA CROCE CAMERINA	180.759,91	5.380,04
4376472/00	COMUNE DI SANTA CROCE DI MAGLIANO	72.303,97	9.941,32
4415073/00	COMUNE DI SANTA CROCE DI MAGLIANO	61.303,43	54.865,18
4304355/00	COMUNE DI SANTA CROCE DI MAGLIANO	84.963,87	10.008,60
4465926/00	COMUNE DI SANTA FIORA	104.425,21	697,19
4465926/01	COMUNE DI SANTA FIORA	40.574,79	498,66
4410106/00	COMUNE DI SANTA FLAVIA	413.165,52	16.690,08




RAPPORTO CDP	ENTE	IMPORTO CONCESSO	ECONOMIA ACCERTATA
4422764/00	COMUNE DI SANTA FLAVIA	41.316,55	4.695,02
4317652/00	COMUNE DI SANTA FLAVIA	103.291,38	2.760,83
4467025/00	COMUNE DI SANTA LUCIA DEL MELA	121.367,00	13.312,47
4309000/00	COMUNE DI SANTA LUCIA DEL MELA	401.364,48	52.207,11
4274094/00	COMUNE DI SANTA MARGHERITA DI BELICE	180.759,91	39.115,55
4304865/00	COMUNE DI SANTA MARGHERITA DI BELICE	258.228,45	258.228,45
4544723/00	COMUNE DI SANTA MARGHERITA DI BELICE	370.000,00	0,00
4363817/00	COMUNE DI SANTA MARIA A VICO	154.937,07	43.357,12
4421449/01	COMUNE DI SANTA MARIA A VICO	206.582,76	59.521,67
4379789/00	COMUNE DI SANTA MARIA CAPUA VETERE	103.291,38	2.563,09
4412057/00	COMUNE DI SANTA MARIA CAPUA VETERE	206.582,76	5.723,07
4358886/00	COMUNE DI SANTA MARIA CAPUA VETERE	154.937,07	17.617,38
4161850/00	COMUNE DI SANTA MARIA CAPUA VETERE	309.874,14	26.508,51
4270724/00	COMUNE DI SANTA MARIA CAPUA VETERE	361.519,83	12.923,86
4406354/00	COMUNE DI SANTA MARIA DEL MOLISE	25.306,39	1.751,94
4368234/00	COMUNE DI SANTA MARIA DEL MOLISE	25.822,84	712,24
4310538/00	COMUNE DI SANTA MARIA DEL MOLISE	41.316,55	469,79
4467360/00	COMUNE DI SANTA MARIA DI LICODIA	599.952,00	3.463,29
4365882/00	COMUNE DI SANTA MARIA IMBARO	29.644,63	4.924,56
4430857/00	COMUNE DI SANTA MARIA IMBARO	51.645,69	3.769,90
4404526/00	COMUNE DI SANTA MARIA IMBARO	10.845,59	761,39
4466281/00	COMUNE DI SANTA MARIA LA CARITA'	150.000,00	4.593,02
4364841/01	COMUNE DI SANTA MARIA LA CARITA'	39.093,10	12.915,97
4248547/00	COMUNE DI SANTA MARIA LA CARITA'	154.937,07	5.086,49
4161800/00	COMUNE DI SANTA MARIA LA CARITA'	387.342,67	11.242,33
4248548/00	COMUNE DI SANTA MARIA LA CARITA'	51.645,69	2.395,18
4248549/00	COMUNE DI SANTA MARIA LA CARITA'	51.645,69	1.072,23
4421941/00	COMUNE DI SANTA NINFA	77.468,53	2.492,43
4465435/00	COMUNE DI SANTA TERESA DI RIVA	80.000,00	3.303,91
4358000/00	COMUNE DI SANTA TERESA DI RIVA	123.949,66	3.848,50
4329825/00	COMUNE DI SANTA TERESA GALLURA	38.734,27	4.589,36
4248269/00	COMUNE DI SANT'AGATA DE' GOTI	309.874,14	10.728,21
4173244/00	COMUNE DI SANT'AGATA DE' GOTI	258.228,45	103.421,24
4103489/00	COMUNE DI SANT'AGATA DE' GOTI	1.549.370,70	115.856,07
4248272/00	COMUNE DI SANT'AGATA DE' GOTI	103.291,38	2.987,48
4371362/00	COMUNE DI SANT'AGATA DEL BIANCO	25.822,84	459,26
4309849/00	COMUNE DI SANT'AGATA DEL BIANCO	129.114,22	778,37
4412583/00	COMUNE DI SANT'AGATA DI MILITELLO	250.481,60	24.489,94
4262726/00	COMUNE DI SANT'AGATA DI MILITELLO	237.570,17	47.793,89
4335412/00	COMUNE DI SANT'AGATA DI PUGLIA	325.367,85	7.451,62
4463723/01	COMUNE DI SANT'AGATA DI PUGLIA	164.000,00	27.893,14
4300961/00	COMUNE DI SANT'AGATA FELTRIA	164.985,45	365,22
4338254/01	COMUNE DI SANT'AGATA LI BATTIATI	361.519,83	8.276,61
4355933/00	COMUNE DI SANT'AGNELLO	154.937,07	25.977,05
4196547/00	COMUNE DI SANT'AGNELLO	51.645,69	7.352,50
4248089/00	COMUNE DI SANT'AGNELLO	129.114,22	9.198,83
4401355/00	COMUNE DI SANT'ALESSIO IN ASPROMONTE	11.878,51	899,70
4408069/00	COMUNE DI SANT'ALFIO	235.504,35	4.197,61
4370708/00	COMUNE DI SANT'ANDREA APOSTOLO DELLO IONIO	103.291,38	296,91
4373134/00	COMUNE DI SANT'ANGELO A CUPOLO	51.645,69	2.016,77
4409099/00	COMUNE DI SANT'ANGELO A CUPOLO	51.645,69	348,76
4248968/00	COMUNE DI SANT'ANGELO ALL'ESCA	103.291,38	2.190,93
4448634/00	COMUNE DI SANT'ANGELO DEI LOMBARDI	61.974,83	777,66
4245532/00	COMUNE DI SANT'ANGELO DI BROLO	464.811,21	7.313,10
4376452/00	COMUNE DI SANT'ANGELO LE FRATTE	154.937,07	247,54
4410103/00	COMUNE DI SANT'ANGELO ROMANO	154.937,07	1.000,78
4393133/00	COMUNE DI SANT'ANTONIO ABATE	361.519,83	47.320,65
4098891/00	COMUNE DI SANT'ANTONIO ABATE	387.342,67	7.346,49
4098883/00	COMUNE DI SANT'ANTONIO ABATE	619.748,28	47.695,94




RAPPORTO CDP	ENTE	IMPORTO CONCESSO	ECONOMIA ACCERTATA
4248907/00	COMUNE DI SANT'ANTONIO ABATE	51.645,69	4.106,35
4248906/00	COMUNE DI SANT'ANTONIO ABATE	103.291,38	10.901,22
4248905/00	COMUNE DI SANT'ANTONIO ABATE	51.645,69	6.008,74
4098865/00	COMUNE DI SANT'ANTONIO ABATE	387.342,67	6.693,97
4370032/00	COMUNE DI SANT'ARCANGELO TRIMONTE	25.822,84	644,09
4160732/00	COMUNE DI SANT'ARPINO	1.394.433,63	620,97
4248414/00	COMUNE DI SANT'ARPINO	413.165,52	395,95
4248515/00	COMUNE DI SANT'ARSENIO	258.228,45	644,07
4347192/03	COMUNE DI SANT'EGIDIO ALLA VIBRATA	56.937,24	0,01
4364177/00	COMUNE DI SANT'ELPIDIO A MARE	103.291,38	567,73
4364230/00	COMUNE DI SANT'ELPIDIO A MARE	30.987,41	415,93
4360257/00	COMUNE DI SANTERAMO IN COLLE	103.291,38	7.717,50
4312465/00	COMUNE DI SANTERAMO IN COLLE	103.291,38	5.775,76
4356845/00	COMUNE DI SANT'EUFEMIA D'ASPROMONTE	25.822,84	1.531,29
4309864/01	COMUNE DI SANT'EUFEMIA D'ASPROMONTE	51.425,57	6.184,45
4404569/00	COMUNE DI SANT'EUSANIO DEL SANGRO	117.779,16	214,41
4457288/00	COMUNE DI SANTI COSMA E DAMIANO	50.202,54	1.466,74
4471561/00	COMUNE DI SANT'ILARIO DELLO IONIO	100.000,00	3.400,01
4463501/00	COMUNE DI SANT'IPPOLITO	60.000,00	631,16
4401352/00	COMUNE DI SANTO STEFANO IN ASPROMONTE	103.291,38	17.291,37
4459872/00	COMUNE DI SANTO STEFANO QUISQUINA	57.690,00	9.384,65
4468099/00	COMUNE DI SANTO STEFANO QUISQUINA	51.646,00	13.880,81
4240682/00	COMUNE DI SANTO STINO DI LIVENZA	111.038,23	14.847,27
4380454/00	COMUNE DI SANTOMENNA	77.468,53	696,39
4465493/00	COMUNE DI SANT'OMERO	49.786,00	571,00
4380654/00	COMUNE DI SANT'OMERO	26.384,12	1.407,75
4354565/00	COMUNE DI SANT'OMERO	26.313,48	8.702,30
4302040/00	COMUNE DI SANT'OMERO	31.647,74	610,15
4353745/00	COMUNE DI SANT'ONOFRIO	41.316,55	2.425,21
4463576/00	COMUNE DI SANT'ORESTE	497.347,03	4.921,40
4414152/00	COMUNE DI SANT'ORESTE	168.881,40	118,16
4308482/00	COMUNE DI SANT'ORESTE	92.915,76	833,38
4367617/00	COMUNE DI SANT'ORESTE	53.525,59	1.835,66
4375078/00	COMUNE DI SAPONARA	52.498,46	773,40
4328863/00	COMUNE DI SAPRI	179.210,54	6.934,56
4357020/00	COMUNE DI SARACENA	41.316,55	7.427,17
4465281/00	COMUNE DI SARCONI	9.665,52	75,42
4356810/00	COMUNE DI SARDARA	12.286,51	1.108,78
4365634/00	COMUNE DI SARNO	180.759,91	11.537,82
4457728/00	COMUNE DI SARONNO	180.443,00	4.284,17
4401115/00	COMUNE DI SARULE	77.468,53	518,93
4324047/00	COMUNE DI SASSANO	170.430,78	5.460,36
4474593/00	COMUNE DI SASSARI	106.441,77	11.690,50
4356971/00	COMUNE DI SASSARI	164.233,29	20.596,99
4305490/00	COMUNE DI SASSARI	238.086,63	127,83
4457102/00	COMUNE DI SASSINORO	100.000,00	1.131,01
4406907/00	COMUNE DI SASSINORO	129.114,22	22.174,34
4401433/00	COMUNE DI SATRIANO	103.291,38	1.333,44
4360498/00	COMUNE DI SATRIANO	46.481,12	2.590,95
4370713/00	COMUNE DI SATRIANO	92.962,24	503,30
4310949/00	COMUNE DI SATRIANO DI LUCANIA	41.316,55	2.957,50
4370686/00	COMUNE DI SAVELLI	51.645,69	2.785,62
4457119/00	COMUNE DI SAVIANO	250.000,00	8.312,57
4242441/00	COMUNE DI SAVIGNANO IRPINO	258.228,45	337,76
4244714/01	COMUNE DI SAVONA	708.980,52	26.681,16
4460056/00	COMUNE DI SCAFA	53.734,27	2.359,27
4365955/00	COMUNE DI SCAFA	18.075,99	943,34
4456224/01	COMUNE DI SCAFATI	200.000,00	47.176,67
4361543/00	COMUNE DI SCAFATI	387.342,67	16.553,76



RAPPORTO CDP	ENTE	IMPORTO CONCESSO	ECONOMIA ACCERTATA
4396240/00	COMUNE DI SCAFATI	77.468,53	10.182,54
4249542/00	COMUNE DI SCAFATI	183.858,66	5.200,80
4356629/03	COMUNE DI SCALA	103.291,38	25.387,99
4249451/00	COMUNE DI SCALA	154.937,07	569,70
4469759/00	COMUNE DI SCALEA	51.000,00	374,71
4371427/00	COMUNE DI SCALEA	25.822,84	825,59
4353979/00	COMUNE DI SCANDALE	98.126,81	421,53
4370691/00	COMUNE DI SCANDALE	51.645,69	7.200,26
4234497/00	COMUNE DI SCANNO	37.558,30	1.210,71
4309614/01	COMUNE DI SCANO DI MONTIFERRO	7.673,04	659,25
4309614/00	COMUNE DI SCANO DI MONTIFERRO	35.597,27	513,18
4407789/00	COMUNE DI SCAPOLI	15.470,98	275,70
4367697/00	COMUNE DI SCAPOLI	61.974,83	159,26
4302126/00	COMUNE DI SCERNI	66.991,83	167,51
4411592/00	COMUNE DI SCIARA	351.190,69	11.947,18
4471677/00	COMUNE DI SCIDO	125.000,00	3.785,99
4401350/00	COMUNE DI SCIDO	103.291,38	770,10
4371408/00	COMUNE DI SCIDO	41.316,55	332,44
4371428/00	COMUNE DI SCIGLIANO	103.291,38	1.247,11
4413349/00	COMUNE DI SCILLATO	140.992,73	8.266,02
4464782/00	COMUNE DI SCISCIANO	250.000,00	6.003,08
4364843/00	COMUNE DI SCISCIANO	103.291,38	16.891,80
4198757/00	COMUNE DI SCISCIANO	154.937,07	88,37
4264511/00	COMUNE DI SCISCIANO	258.228,45	82,30
4248587/00	COMUNE DI SCISCIANO	46.481,12	1.672,41
4364593/00	COMUNE DI SCLAFANI BAGNI	194.831,82	6.872,38
4460891/00	COMUNE DI SCOPPITO	78.995,34	1.311,86
4414742/00	COMUNE DI SCORDIA	309.874,14	9.731,47
4239808/01	COMUNE DI SCORZE'	16.357,87	414,64
4356804/01	COMUNE DI SEDINI	53.834,71	0,01
4360776/00	COMUNE DI SEDRINA	130.147,14	1.036,33
4456638/00	COMUNE DI SEGGIANO	60.000,00	1.997,06
4466177/00	COMUNE DI SELARGIUS	185.000,00	20.179,07
4471765/00	COMUNE DI SELLIA	100.000,00	792,21
4401431/00	COMUNE DI SELLIA	51.645,69	1.338,14
4370722/00	COMUNE DI SELLIA	38.734,27	1.975,20
4474401/00	COMUNE DI SELLIA MARINA	100.000,00	2.941,34
4401427/00	COMUNE DI SELLIA MARINA	103.291,38	3.037,80
4260870/00	COMUNE DI SELVA DI PROGNO	18.075,99	1.127,55
4373217/00	COMUNE DI SELVAZZANO DENTRO	166.299,12	1.585,34
4401349/00	COMUNE DI SEMINARA	154.937,07	1.293,28
4108127/00	COMUNE DI SEMINARA	464.811,21	46.944,64
4463132/00	COMUNE DI SENISE	55.711,45	711,45
4388525/00	COMUNE DI SENISE	154.937,07	15.849,12
4237598/00	COMUNE DI SENISE	154.937,07	15.684,02
4310205/00	COMUNE DI SENNORI	105.387,68	11.294,50
4310290/00	COMUNE DI SENNORI	206.582,76	186,78
4417471/00	COMUNE DI SERIATE	464.811,21	897,09
4244875/00	COMUNE DI SERINO	132.729,42	992,03
4244873/00	COMUNE DI SERINO	206.582,76	11.065,07
4391309/00	COMUNE DI SERMONETA	25.822,84	1.653,94
4382819/00	COMUNE DI SERMONETA	25.822,84	5.214,31
4382820/00	COMUNE DI SERMONETA	25.822,84	4.222,22
4357071/00	COMUNE DI SERRA DE CONTI	206.582,76	2.398,49
4371341/00	COMUNE DI SERRA PEDACE	25.822,84	5.329,95
4306106/00	COMUNE DI SERRA SAN BRUNO	72.303,97	8.936,42
4401557/00	COMUNE DI SERRA SAN BRUNO	154.937,07	8.696,71
4363721/00	COMUNE DI SERRA SAN QUIRICO	112.873,72	250,20
4452086/01	COMUNE DI SERRACAPRIOLA	129.000,00	12.835,39




RAPPORTO CDP	ENTE	IMPORTO CONCESSO	ECONOMIA ACCERTATA
4358833/00	COMUNE DI SERRADIFALCO	142.553,85	3.145,61
4359093/00	COMUNE DI SERRARA FONTANA	98.126,81	444,07
4247785/00	COMUNE DI SERRARA FONTANA	51.645,69	11.029,92
4247786/00	COMUNE DI SERRARA FONTANA	77.468,53	5.774,19
4309514/00	COMUNE DI SERRASTRETTA	77.468,53	5.057,47
4401420/00	COMUNE DI SERRASTRETTA	129.114,22	2.786,65
4370729/00	COMUNE DI SERRASTRETTA	36.151,98	5.628,41
4354433/00	COMUNE DI SERRASTRETTA	77.468,53	6.922,57
4401475/00	COMUNE DI SERRATA	103.291,38	1.219,89
4371414/00	COMUNE DI SERRATA	25.822,84	2.678,72
4460020/00	COMUNE DI SERRE	100.000,00	4.982,30
4464613/00	COMUNE DI SESSA AURUNCA	200.000,00	17.283,69
4324948/01	COMUNE DI SESSA AURUNCA	83.473,62	16.154,28
4249026/00	COMUNE DI SESSA AURUNCA	413.165,52	9.708,71
4410055/00	COMUNE DI SESSANO DEL MOLISE	53.430,56	209,85
4368104/00	COMUNE DI SESTO CAMPANO	25.822,84	146,99
4368105/00	COMUNE DI SESTO CAMPANO	25.822,84	3.209,80
4310354/00	COMUNE DI SESTO CAMPANO	20.658,28	1.371,82
4310481/00	COMUNE DI SESTOLA	77.468,53	530,39
4401043/00	COMUNE DI SESTU	52.162,15	4.725,07
4355644/00	COMUNE DI SETTIMO SAN PIETRO	206.582,76	11.836,67
4472399/00	COMUNE DI SETTINGIANO	100.000,00	15.102,44
4226317/00	COMUNE DI SEZZE	387.342,67	4.722,69
4308862/00	COMUNE DI SEZZE	154.937,07	5.744,46
4370720/00	COMUNE DI SGONICO	55.876,50	15.894,99
4358192/00	COMUNE DI SICIGNANO DEGLI ALBURNI	464.811,21	15.771,71
4250530/00	COMUNE DI SICIGNANO DEGLI ALBURNI	206.582,76	8.483,97
4401474/00	COMUNE DI SIDERNO	103.291,38	5.178,91
4356219/00	COMUNE DI SIDERNO	154.937,07	286,00
4401046/00	COMUNE DI SILIQUA	129.114,22	7.975,17
4473544/00	COMUNE DI SIMBARIO	75.000,00	1.336,46
4401559/00	COMUNE DI SIMBARIO	129.114,22	2.305,66
4356780/00	COMUNE DI SIMBARIO	41.316,55	11.045,28
4370639/01	COMUNE DI SIMBARIO	103.291,38	5.299,06
4356871/00	COMUNE DI SIMERI CRICHI	77.468,53	7.802,05
4309033/00	COMUNE DI SIMERI CRICHI	77.468,53	14.967,01
4310952/00	COMUNE DI SINAGRA	31.658,81	10.350,48
4401051/00	COMUNE DI SINISCOLA	129.114,22	10.734,17
4378632/00	COMUNE DI SINISCOLA	129.114,22	174,43
4401543/00	COMUNE DI SINOPOLI	103.291,38	342,41
4465821/00	COMUNE DI SIRACUSA	150.000,00	5.034,49
4462930/00	COMUNE DI SIRACUSA	780.000,00	175.218,18
4465820/00	COMUNE DI SIRACUSA	150.000,00	25.704,99
4371845/00	COMUNE DI SIRACUSA	387.342,67	9.133,16
4381880/00	COMUNE DI SIRACUSA	516.456,90	106.724,58
4381813/00	COMUNE DI SIRACUSA	477.980,86	31.562,84
4412835/00	COMUNE DI SIRACUSA	125.777,91	23.849,49
4369203/00	COMUNE DI SIRACUSA	299.545,00	5.438,61
4159607/00	COMUNE DI SIRIGNANO	413.165,52	3.864,36
4242798/00	COMUNE DI SIRIGNANO	154.937,07	378,46
4411487/00	COMUNE DI SIURGUS DONIGALA	51.645,69	5.675,38
4411752/00	COMUNE DI SIZZANO	50.957,10	2.802,12
4316372/01	COMUNE DI SOGLIANO CAVOUR	14.125,09	407,32
4352071/00	COMUNE DI SOGLIANO CAVOUR	51.645,69	1.680,76
4405840/00	COMUNE DI SOLARINO	258.228,45	4.566,35
4374106/00	COMUNE DI SOLARINO	124.466,11	977,53
4355520/00	COMUNE DI SOLARUSSA	36.151,98	368,48
4366814/00	COMUNE DI SOLETO	154.937,07	693,27
4457665/00	COMUNE DI SOLOPACA	150.000,00	595,32






RAPPORTO CDP	ENTE	IMPORTO CONCESSO	ECONOMIA ACCERTATA
4248647/00	COMUNE DI SOLOPACA	154.937,07	9.931,17
4248870/00	COMUNE DI SOMMA VESUVIANA	542.279,74	69.703,30
4463144/00	COMUNE DI SOMMATINO	929.622,00	14.205,71
4416810/00	COMUNE DI SONA	65.073,57	6.947,74
4312864/00	COMUNE DI SONDRIO	72.820,42	344,97
4365080/00	COMUNE DI SONNINO	366.684,40	1.341,81
4309018/00	COMUNE DI SONNINO	123.949,66	16.309,90
4467308/00	COMUNE DI SORA	501.000,00	100.183,28
4303324/00	COMUNE DI SORANO	38.389,74	5.739,43
4455030/00	COMUNE DI SORANO	50.000,00	309,45
4310096/00	COMUNE DI SORBO SAN BASILE	30.987,41	4.533,98
4361084/00	COMUNE DI SORGONO	25.822,84	22.652,64
4401560/00	COMUNE DI SORIANELLO	51.645,69	1.087,19
4461046/00	COMUNE DI SORIANO CALABRO	100.000,00	5.576,15
4402576/00	COMUNE DI SORIANO CALABRO	51.645,69	1.394,81
4370698/00	COMUNE DI SORIANO CALABRO	51.645,69	2.552,37
4359860/00	COMUNE DI SORRENTO	103.291,38	35.597,26
4248575/00	COMUNE DI SORRENTO	129.114,22	5.166,55
4248577/00	COMUNE DI SORRENTO	129.114,22	5.027,98
4248578/00	COMUNE DI SORRENTO	51.645,69	3.243,05
4248576/00	COMUNE DI SORRENTO	20.658,28	896,04
4248574/00	COMUNE DI SORRENTO	36.151,98	19.901,80
4401408/00	COMUNE DI SOVERATO	154.937,07	4.162,99
4365255/00	COMUNE DI SOVERATO	103.291,38	2.374,42
4370747/00	COMUNE DI SOVERATO	103.291,38	758,53
4309475/00	COMUNE DI SOVERIA MANNELLI	25.822,84	4.381,79
4239892/00	COMUNE DI SOVERIA SIMERI	38.734,27	441,51
4463419/00	COMUNE DI SOVICO	465.000,00	186,33
4373086/00	COMUNE DI SOVRAMONTE	50.096,32	748,77
4171107/01	COMUNE DI SOVRAMONTE	206.582,76	300,83
4354628/00	COMUNE DI SPADOLA	51.645,69	222,18
4401558/00	COMUNE DI SPADOLA	103.291,38	558,04
4459355/00	COMUNE DI SPARANISE	100.000,00	21.851,51
4247946/00	COMUNE DI SPARANISE	324.851,39	216,93
4491769/00	COMUNE DI SPERLINGA	220.524,00	4.383,54
4394754/00	COMUNE DI SPERLINGA	516.456,90	11.497,10
4412881/00	COMUNE DI SPERONE	51.645,69	148,39
4371317/01	COMUNE DI SPEZZANO ALBANESE	13.628,19	221,48
4370695/00	COMUNE DI SPILINGA	103.291,38	3.049,82
4412587/00	COMUNE DI SPINETE	24.521,37	496,60
4367786/00	COMUNE DI SPINETE	46.481,12	5.373,04
4305589/00	COMUNE DI SPINETE	43.898,84	2.268,24
4310503/00	COMUNE DI SPINOSO	25.822,84	2.689,89
4361897/00	COMUNE DI SPOLETO	180.759,91	7.014,93
4234268/00	COMUNE DI SPOLTORE	77.952,45	200,00
4368134/00	COMUNE DI SPOTORNO	196.253,62	19.033,32
4416216/00	COMUNE DI STAFFOLO	102.258,46	1.867,64
4379293/02	COMUNE DI STARANZANO	67.139,40	0,01
4462019/00	COMUNE DI STATTE	240.000,00	2.344,64
4352652/00	COMUNE DI STATTE	111.038,23	1.748,95
4371423/02	COMUNE DI STIGNANO	67.139,40	260,50
4359151/00	COMUNE DI STIGNANO	12.911,42	1.557,53
4307739/00	COMUNE DI STIGNANO	90.379,96	19.946,91
4391587/01	COMUNE DI STILO	41.316,55	2.210,39
4371426/00	COMUNE DI STILO	36.151,98	426,77
4356553/00	COMUNE DI STILO	25.822,84	566,86
4309926/00	COMUNE DI STILO	82.633,10	5.257,78
4305601/00	COMUNE DI STIMIGLIANO	67.108,41	272,13
4361143/00	COMUNE DI STORNARA	232.405,60	6.731,68



RAPPORTO CDP	ENTE	IMPORTO CONCESSO	ECONOMIA ACCERTATA
4411779/00	COMUNE DI STORNARELLA	154.937,07	22.500,30
4352964/00	COMUNE DI STORNARELLA	92.962,24	19.636,76
4317179/01	COMUNE DI STORNARELLA	16.515,26	2.379,97
4375025/01	COMUNE DI STRAMBINO	109.499,71	0,01
4466300/00	COMUNE DI STRANGOLAGALLI	153.000,00	1.593,38
4475452/01	COMUNE DI STRESA	104.890,88	103,12
4475452/00	COMUNE DI STRESA	7.827,55	16,12
4360877/01	COMUNE DI STRIANO	43.549,76	12.618,47
4411330/00	COMUNE DI STRIANO	103.291,38	7.103,02
4360877/00	COMUNE DI STRIANO	163.033,00	8.172,90
4302414/00	COMUNE DI STRONCONE	25.822,84	5.376,58
4387772/00	COMUNE DI STRONGOLI	206.582,76	18.962,74
4352912/00	COMUNE DI STRONGOLI	41.316,55	2.131,56
4160722/00	COMUNE DI SUCCIVO	740.082,74	8.084,36
4302029/01	COMUNE DI SULMONA	28.304,25	464,21
4365896/00	COMUNE DI SULMONA	22.571,32	3.418,95
4354670/00	COMUNE DI SULMONA	28.366,92	578,98
4352819/01	COMUNE DI SUPERSANO	28.371,02	3.709,01
4459109/00	COMUNE DI SUPINO	77.000,00	13.504,46
4355532/00	COMUNE DI SURANO	206.582,76	2.283,73
4375329/01	COMUNE DI SURBO	31.503,87	1.759,74
4413646/00	COMUNE DI SUTERA	309.874,14	536,30
4317966/01	COMUNE DI SUTERA	61.832,26	251,58
4317966/00	COMUNE DI SUTERA	867.790,16	5.761,61
4413646/01	COMUNE DI SUTERA	5.164,56	5.164,56
4382835/00	COMUNE DI SUTRI	41.316,55	5.333,29
4461235/00	COMUNE DI TAGLIACOZZO	64.120,50	8.745,70
4365894/02	COMUNE DI TAGLIACOZZO	52.541,23	0,01
4319701/00	COMUNE DI TAORMINA	284.051,29	668,36
4365884/00	COMUNE DI TARANTA PELIGNA	20.172,81	4.466,08
4450880/00	COMUNE DI TARANTO	200.000,00	44.684,72
4375681/00	COMUNE DI TARANTO	208.648,59	807,43
4374508/00	COMUNE DI TARANTO	437.955,45	80.950,68
4460560/00	COMUNE DI TARCENTO	75.000,00	654,57
4409824/00	COMUNE DI TARQUINIA	46.481,12	1.469,37
4247894/00	COMUNE DI TAURASI	206.582,76	13.024,50
4354477/00	COMUNE DI TAURIANOVA	129.114,22	196,65
4401547/00	COMUNE DI TAURIANOVA	103.291,38	14.274,51
4401866/00	COMUNE DI TAURIANOVA	154.937,07	5.788,28
4371430/00	COMUNE DI TAURIANOVA	25.822,84	1.212,78
4368803/00	COMUNE DI TAVENNA	41.316,55	315,13
4413873/00	COMUNE DI TAVENNA	15.325,86	345,91
4310220/00	COMUNE DI TAVENNA	25.822,84	3.120,47
4310962/00	COMUNE DI TEANA	77.468,53	146,50
4404281/00	COMUNE DI TEANO	129.114,22	3.294,70
4248612/00	COMUNE DI TEGGIANO	206.582,76	25.356,72
4363791/00	COMUNE DI TEGLIO	234.987,89	548,67
4248579/00	COMUNE DI TELESE TERME	154.937,07	18.280,86
4248580/00	COMUNE DI TELESE TERME	103.291,38	3.625,06
4465484/00	COMUNE DI TERAMO	482.603,00	136.122,01
4304331/00	COMUNE DI TERGU	98.126,81	2.536,16
4318161/00	COMUNE DI TERME VIGLIATORE	211.747,33	840,48
4415070/00	COMUNE DI TERMOLI	91.955,15	3.448,66
4353529/00	COMUNE DI TERMOLI	144.607,93	13.926,15
4375512/01	COMUNE DI TERMOLI	51.645,69	17.003,40
4310727/00	COMUNE DI TERRANOVA DI POLLINO	77.468,53	7.578,87
4236667/00	COMUNE DI TERRANUOVA BRACCIOLINI	118.268,63	18.335,21
4464108/00	COMUNE DI TERRE ROVERESCHE	85.000,00	204,62
4462440/00	COMUNE DI TERRE ROVERESCHE	70.000,00	118,76




RAPPORTO CDP	ENTE	IMPORTO CONCESSO	ECONOMIA ACCERTATA
4308491/00	COMUNE DI TERRE ROVERESCHE	27.784,35	492,47
4409456/00	COMUNE DI TERRE ROVERESCHE	31.314,04	3.479,69
4357347/00	COMUNE DI TERRE ROVERESCHE	36.151,98	993,06
4463071/00	COMUNE DI TERRICCIOLA	20.000,00	7.676,85
4159681/00	COMUNE DI TEVEROLA	656.891,86	44.537,09
4254949/00	COMUNE DI TEZZE SUL BRENTA	33.053,24	176,71
4308272/00	COMUNE DI THIENE	50.612,78	2.055,04
4355637/00	COMUNE DI THIESI	103.291,38	913,10
4312577/00	COMUNE DI TICINETO	51.645,69	79,41
4317306/00	COMUNE DI TIGGIANO	98.126,81	663,68
4412514/00	COMUNE DI TITO	108.455,95	942,43
4354637/00	COMUNE DI TOCCO DA CASAURIA	103.291,38	12.423,22
4466939/00	COMUNE DI TODI	350.000,00	165,30
4404132/00	COMUNE DI TODI	46.481,12	11.249,06
4356088/00	COMUNE DI TOLVE	154.937,07	2.971,65
4355564/00	COMUNE DI TONARA	154.937,07	758,92
4411958/00	COMUNE DI TONARA	154.937,07	1.443,04
4247088/00	COMUNE DI TONEZZA DEL CIMONE	26.339,30	294,55
4357135/00	COMUNE DI TORANO CASTELLO	154.937,07	962,07
4493445/00	COMUNE DI TORINO	149.881,23	121.631,31
4465537/00	COMUNE DI TORINO DI SANGRO	100.000,00	1.145,93
4354552/00	COMUNE DI TORINO DI SANGRO	12.394,97	129,69
4459188/00	COMUNE DI TORNIMPARTE	61.151,62	1.209,42
4365898/00	COMUNE DI TORNIMPARTE	21.768,66	239,61
4350099/00	COMUNE DI TORO	77.468,53	791,13
4375499/00	COMUNE DI TORO	25.822,84	701,33
4248797/00	COMUNE DI TORRACA	116.202,80	1.248,24
4076750/00	COMUNE DI TORRE ANNUNZIATA	1.859.244,84	21.152,91
4076604/00	COMUNE DI TORRE ANNUNZIATA	1.084.559,49	1.052.503,35
4076747/00	COMUNE DI TORRE ANNUNZIATA	1.936.713,37	44.549,01
4076680/00	COMUNE DI TORRE ANNUNZIATA	929.622,42	45.860,64
4076715/01	COMUNE DI TORRE ANNUNZIATA	697.216,81	514.141,52
4076593/00	COMUNE DI TORRE ANNUNZIATA	1.936.713,37	750.794,65
4075817/00	COMUNE DI TORRE DEL GRECO	1.162.028,02	53.656,30
4274588/00	COMUNE DI TORRE DEL GRECO	93.995,16	28.592,42
4274590/00	COMUNE DI TORRE DEL GRECO	35.119,07	8.395,46
4274603/00	COMUNE DI TORRE DEL GRECO	35.119,07	6.733,77
4258786/00	COMUNE DI TORRE DEL GRECO	82.633,10	27.185,61
4075825/00	COMUNE DI TORRE DEL GRECO	1.162.028,02	105.905,42
4274600/00	COMUNE DI TORRE DEL GRECO	90.379,96	7.845,73
4274585/00	COMUNE DI TORRE DEL GRECO	170.430,78	69.970,30
4075773/00	COMUNE DI TORRE DEL GRECO	1.084.559,49	11.977,56
4274589/00	COMUNE DI TORRE DEL GRECO	57.843,17	8.094,27
4274598/00	COMUNE DI TORRE DEL GRECO	222.076,47	88.488,04
4258783/00	COMUNE DI TORRE DEL GRECO	46.481,12	12.841,44
4258784/00	COMUNE DI TORRE DEL GRECO	258.228,45	81.618,38
4258785/00	COMUNE DI TORRE DEL GRECO	309.874,14	103.983,99
4258787/00	COMUNE DI TORRE DEL GRECO	41.316,55	10.696,20
4258788/00	COMUNE DI TORRE DEL GRECO	41.316,55	11.560,95
4075776/00	COMUNE DI TORRE DEL GRECO	1.859.244,84	15.702,32
4274587/00	COMUNE DI TORRE DEL GRECO	69.721,68	8.688,60
4075823/00	COMUNE DI TORRE DEL GRECO	1.549.370,70	13.288,04
4075778/00	COMUNE DI TORRE DEL GRECO	1.471.902,16	11.653,40
4258789/00	COMUNE DI TORRE DEL GRECO	154.420,61	39.046,81
4075818/00	COMUNE DI TORRE DEL GRECO	1.936.713,37	1.572.485,96
4075820/00	COMUNE DI TORRE DEL GRECO	1.859.244,84	1.510.018,54
4075821/00	COMUNE DI TORRE DEL GRECO	774.685,35	629.815,99
4075777/00	COMUNE DI TORRE DEL GRECO	1.162.028,02	943.842,19
4075826/00	COMUNE DI TORRE DEL GRECO	1.549.370,70	1.258.406,55



RAPPORTO CDP	ENTE	IMPORTO CONCESSO	ECONOMIA ACCERTATA
4265004/00	COMUNE DI TORRE DEL GRECO	61.974,83	61.974,83
4401396/00	COMUNE DI TORRE DI RUGGIERO	48.772,15	664,40
4408617/00	COMUNE DI TORRE SANTA SUSANNA	154.937,06	34.806,96
4362296/00	COMUNE DI TORRE SANTA SUSANNA	112.049,10	1.926,68
4374457/00	COMUNE DI TORRECUSO	51.645,69	7.735,28
4382568/00	COMUNE DI TORRECUSO	51.645,69	3.292,19
4249164/00	COMUNE DI TORRECUSO	77.468,53	15.997,00
4458670/00	COMUNE DI TORREGLIA	65.046,96	633,24
4263913/00	COMUNE DI TORREGLIA	94.490,95	187,51
4301949/00	COMUNE DI TORREVECCHIA TEATINA	62.106,87	2.904,61
4461628/00	COMUNE DI TORRICELLA	151.000,00	8.077,00
4317352/01	COMUNE DI TORRICELLA	56.293,80	936,18
4467120/00	COMUNE DI TORRITA TIBERINA	258.000,00	32.386,92
4309488/00	COMUNE DI TORTOLI'	653.317,98	1.656,47
4309997/00	COMUNE DI TORTOLI'	77.468,53	1.542,99
4465185/00	COMUNE DI TORTORETO	100.000,00	51.712,30
4249439/00	COMUNE DI TORTORICI	82.633,10	253,47
4309496/00	COMUNE DI TORTORICI	247.899,31	374,04
4380693/00	COMUNE DI TOSSICIA	37.269,78	4.624,25
4406107/00	COMUNE DI TRABIA	413.165,52	60.107,17
4355582/00	COMUNE DI TRAMATZA	51.645,69	6.429,90
4409749/00	COMUNE DI TRAMONTI	51.645,69	7.411,85
4248237/01	COMUNE DI TRAMONTI	128.690,73	940,69
4309596/00	COMUNE DI TRAMUTOLA	46.481,12	6.544,41
4359481/00	COMUNE DI TRANI	104.840,75	6.421,32
4467182/00	COMUNE DI TRAPANI	721.608,00	104.628,30
4413381/00	COMUNE DI TRAPANI	1.032.913,80	6.354,05
4413059/00	COMUNE DI TRAPANI	258.228,45	51.454,65
4306545/00	COMUNE DI TRAPANI	774.685,35	89.601,71
4313141/00	COMUNE DI TRAPPETO	234.471,43	50.432,56
4354591/01	COMUNE DI TRASACCO	19.953,51	12.839,32
4401385/00	COMUNE DI TREBISACCE	103.291,38	3.738,12
4248408/00	COMUNE DI TRECASE	103.291,38	5.857,70
4248411/00	COMUNE DI TRECASE	154.937,07	103.678,53
4465763/00	COMUNE DI TRECASTAGNI	243.767,00	43.624,57
4235698/01	COMUNE DI TRECENTA	163.200,38	486,30
4243370/00	COMUNE DI TREGNAGO	96.577,44	10.263,95
4471258/00	COMUNE DI TREMESTIERI ETNEO	67.139,00	12.303,54
4472237/00	COMUNE DI TRENTA	97.000,00	7.814,51
4357136/01	COMUNE DI TRENTOLA DUCENTA	63.536,00	6.930,01
4357136/00	COMUNE DI TRENTOLA DUCENTA	143.046,76	2.589,56
4099597/00	COMUNE DI TRENTOLA DUCENTA	852.153,88	68.303,46
4246687/00	COMUNE DI TREVENUOLO	82.633,10	96,67
4411465/00	COMUNE DI TREVICO	63.524,20	7.129,53
4249128/00	COMUNE DI TREVICO	51.645,69	590,17
4307111/00	COMUNE DI TREVIGLIO	82.633,10	24.846,40
4237956/00	COMUNE DI TRICARICO	154.937,07	4.868,52
4464218/02	COMUNE DI TRICASE	163.000,00	940,58
4366782/00	COMUNE DI TRIGGIANO	154.937,07	50.111,35
4354884/00	COMUNE DI TRIGGIANO	467.393,49	68.318,13
4372636/00	COMUNE DI TRIVENTO	103.291,38	5.358,49
4406989/00	COMUNE DI TRIVENTO	61.303,43	377,03
4372637/00	COMUNE DI TRIVENTO	36.151,98	5.310,04
4310584/00	COMUNE DI TRIVENTO	51.645,69	6.688,49
4380081/00	COMUNE DI TRIVIGNO	49.579,86	347,54
4401770/00	COMUNE DI TROIA	361.519,83	3.153,94
4401561/00	COMUNE DI TROPEA	129.114,22	12.290,06
4375689/00	COMUNE DI TUFARA	15.493,71	976,91
4411938/01	COMUNE DI TUFARA	4.680,10	103,95




RAPPORTO CDP	ENTE	IMPORTO CONCESSO	ECONOMIA ACCERTATA
4411938/00	COMUNE DI TUFARA	25.971,62	146,58
4375688/00	COMUNE DI TUFARA	46.481,12	2.105,38
4309825/00	COMUNE DI TUFARA	46.481,12	2.247,55
4410771/00	COMUNE DI TUFINO	258.228,45	70.347,28
4248084/00	COMUNE DI TUFINO	335.696,98	12.990,75
4248085/00	COMUNE DI TUFINO	103.291,38	90.232,02
4464988/00	COMUNE DI TUFO	200.000,00	200.000,00
4315694/01	COMUNE DI TUGLIE	7.875,68	7.875,68
4458831/01	COMUNE DI TURI	240.000,00	1.606,18
4458482/01	COMUNE DI TURI	240.000,00	2.457,13
4361282/00	COMUNE DI TURI	6.197,48	2.615,24
4316817/00	COMUNE DI TURI	16.010,16	3.653,44
4403645/00	COMUNE DI UCRIA	148.739,59	8.728,81
4309837/00	COMUNE DI UGGIANO LA CHIESA	58.359,63	587,21
4370690/00	COMUNE DI UMBRIATICO	36.151,98	3.688,84
4354751/00	COMUNE DI UMBRIATICO	85.215,39	6.652,96
4306420/01	COMUNE DI UMBRIATICO	4.269,06	4.269,06
4463982/00	COMUNE DI URBANIA	60.000,00	1.420,13
4359218/00	COMUNE DI URBINO	25.306,39	301,15
4308338/01	COMUNE DI URBINO	4.744,89	56,76
4463212/00	COMUNE DI URBISAGLIA	277.000,00	311,70
4363414/00	COMUNE DI URBISAGLIA	46.481,12	378,57
4355638/00	COMUNE DI URI	180.759,91	1.544,24
4304342/00	COMUNE DI URURI	51.645,69	647,39
4367443/02	COMUNE DI URURI	15.493,71	2.071,60
4355562/00	COMUNE DI USSASSAI	154.937,07	626,04
4412053/00	COMUNE DI UTA	129.114,22	873,14
4366463/00	COMUNE DI UTA	103.291,38	13.821,79
4377757/00	COMUNE DI VACCARIZZO ALBANESE	103.291,38	300,23
4452650/00	COMUNE DI VAGLI SOTTO	215.000,00	15.797,67
4413136/00	COMUNE DI VAGLIO BASILICATA	20.658,28	222,66
4457403/00	COMUNE DI VAIRANO PATENORA	100.000,00	1.630,31
4361952/01	COMUNE DI VAIRANO PATENORA	15.229,53	1.552,11
4361952/00	COMUNE DI VAIRANO PATENORA	62.239,00	5.682,55
4465440/00	COMUNE DI VAJONT	105.000,00	2.955,16
4469874/00	COMUNE DI VAL DI ZOLDO	176.800,00	1.592,97
4458629/00	COMUNE DI VAL DI ZOLDO	18.700,00	146,30
4407052/00	COMUNE DI VALDERICE	756.609,36	62.714,04
4469488/00	COMUNE DI VALDERICE	362.861,00	45.393,98
4310849/00	COMUNE DI VALDUGGIA	51.645,69	2.334,34
4160070/00	COMUNE DI VALENZANO	774.685,35	8.989,10
4365674/00	COMUNE DI VALENZANO	154.937,07	27.621,45
4413861/00	COMUNE DI VALENZANO	180.759,91	34.144,99
4242403/00	COMUNE DI VALENZANO	180.759,91	41.088,18
4361401/00	COMUNE DI VALFENERA	74.369,79	519,15
4467299/00	COMUNE DI VALLATA	250.000,00	106,33
4356008/00	COMUNE DI VALLATA	123.949,66	244,38
4487336/00	COMUNE DI VALLE AGRICOLA	100.000,00	63,38
4356864/00	COMUNE DI VALLE AGRICOLA	51.645,69	259,75
4301947/00	COMUNE DI VALLE CASTELLANA	41.992,35	335,98
4411643/00	COMUNE DI VALLE DI MADDALONI	242.734,74	761,19
4248443/00	COMUNE DI VALLE DI MADDALONI	103.291,38	374,00
4473793/00	COMUNE DI VALLECORSIA	266.584,88	49.984,88
4364892/00	COMUNE DI VALLECORSIA	212.305,10	26.552,17
4473793/01	COMUNE DI VALLECORSIA	110.482,42	110.482,42
4309832/00	COMUNE DI VALLEDORIA	129.532,04	12.392,37
4461603/00	COMUNE DI VALLELONGA	50.000,00	444,22
4401562/00	COMUNE DI VALLELONGA	103.291,38	1.258,53
4317834/00	COMUNE DI VALLELUNGA PRATAMENO	232.405,60	475,11







RAPPORTO CDP	ENTE	IMPORTO CONCESSO	ECONOMIA ACCERTATA
4408645/00	COMUNE DI VALLERANO	92.962,24	121,15
4366086/00	COMUNE DI VALLERANO	15.493,71	1.705,14
4248342/00	COMUNE DI VALLESACCARDA	103.291,38	585,46
4455480/00	COMUNE DI VALSAMOGGIA	105.000,00	458,18
4239623/00	COMUNE DI VALSAMOGGIA	56.293,80	2.641,64
4279598/00	COMUNE DI VALVERDE	152.871,24	4.174,96
4313474/01	COMUNE DI VARALLO	23.928,26	426,96
4371431/00	COMUNE DI VARAPODIO	36.151,98	445,23
4462717/00	COMUNE DI VARESE	465.000,00	9.414,26
4312636/00	COMUNE DI VARESE	237.053,72	5.246,15
4308900/00	COMUNE DI VARESE LIGURE	87.797,67	4.413,42
4308849/00	COMUNE DI VASANELLO	116.003,45	24.971,42
4414207/00	COMUNE DI VASTOGIRARDI	15.470,98	4.086,59
4376115/00	COMUNE DI VASTOGIRARDI	51.645,69	367,46
4412098/00	COMUNE DI VEGGIANO	34.086,16	4.483,89
4490594/00	COMUNE DI VELLETRI	209.165,04	18.358,32
4349454/00	COMUNE DI VELO VERONESE	42.865,92	1.288,18
4415670/00	COMUNE DI VENAFRO	53.430,56	46.933,94
4415672/00	COMUNE DI VENAFRO	15.470,98	12.612,06
4304273/00	COMUNE DI VENAFRO	25.822,84	217,89
4168085/00	COMUNE DI VENETICO	70.754,60	14.970,97
4161283/01	COMUNE DI VENEZIA	81.600,19	8.052,36
4170844/01	COMUNE DI VENEZIA	30.364,36	4.847,15
4161283/00	COMUNE DI VENEZIA	538.148,09	180,61
4361635/00	COMUNE DI VENTIMIGLIA	73.231,78	12.784,65
4368974/01	COMUNE DI VENTIMIGLIA	16.484,35	725,48
4368981/01	COMUNE DI VENTIMIGLIA	129.114,22	2.685,73
4361633/00	COMUNE DI VENTIMIGLIA	142.331,91	22.492,31
4368973/01	COMUNE DI VENTIMIGLIA	46.481,12	2.293,67
4306743/00	COMUNE DI VENTIMIGLIA	55.777,35	15.266,68
4316302/00	COMUNE DI VENTIMIGLIA DI SICILIA	387.342,67	38.353,38
4371326/00	COMUNE DI VERBICARO	103.291,38	2.005,25
4304985/00	COMUNE DI VERNAZZA	74.364,63	199,92
4247018/00	COMUNE DI VEROLI	232.405,60	9.275,87
4462807/00	COMUNE DI VERONA	75.000,00	5.064,96
4242764/00	COMUNE DI VERONELLA	12.394,97	186,90
4239291/00	COMUNE DI VERUCCHIO	77.468,53	11.135,37
4461834/00	COMUNE DI VERZINO	100.000,00	12.969,51
4401520/00	COMUNE DI VERZINO	77.468,53	199,75
4370766/00	COMUNE DI VERZINO	32.536,78	3.415,66
4358093/00	COMUNE DI VESCOVANA	56.810,26	905,29
4245417/00	COMUNE DI VESTENANOVA	95.028,07	110,92
4247908/01	COMUNE DI VEZZANO SUL CROSTOLO	103.291,38	3.304,10
4472038/00	COMUNE DI VIAGRANDE	400.000,00	93.280,59
4447703/00	COMUNE DI VIAGRANDE	367.200,85	27.612,82
4471793/00	COMUNE DI VIBO VALENTIA	200.000,00	3.070,40
4471773/00	COMUNE DI VIBO VALENTIA	100.000,00	453,80
4471795/00	COMUNE DI VIBO VALENTIA	200.000,00	34.164,81
4401460/00	COMUNE DI VIBO VALENTIA	258.228,45	148,22
4354730/00	COMUNE DI VIBO VALENTIA	103.291,38	7.696,33
4369710/00	COMUNE DI VIBONATI	51.645,69	385,24
4316685/00	COMUNE DI VICARI	192.121,97	33.828,56
4497002/00	COMUNE DI VICCHIO	84.149,91	309,61
4465858/00	COMUNE DI VICCHIO	340.000,00	6.924,74
4236155/00	COMUNE DI VICCHIO	103.291,38	439,58
4307542/00	COMUNE DI VICENZA	307.291,85	428,65
4308762/00	COMUNE DI VICO CANAVESE	126.428,65	278,18
4404965/01	COMUNE DI VICO DEL GARGANO	14.530,27	989,32
4404965/00	COMUNE DI VICO DEL GARGANO	77.399,06	2.349,85




RAPPORTO CDP	ENTE	IMPORTO CONCESSO	ECONOMIA ACCERTATA
4461153/00	COMUNE DI VICO EQUENSE	300.000,00	252.090,78
4359788/01	COMUNE DI VICO EQUENSE	36.843,87	1.891,36
4248434/00	COMUNE DI VICO EQUENSE	77.468,53	19.629,10
4248439/00	COMUNE DI VICO EQUENSE	77.468,53	8.364,61
4248436/00	COMUNE DI VICO EQUENSE	51.645,69	514,31
4248444/00	COMUNE DI VICO EQUENSE	77.468,53	5.955,02
4381823/00	COMUNE DI VICOVARO	116.929,97	24.558,95
4400982/01	COMUNE DI VIDDALBA	13.073,32	143,73
4400982/00	COMUNE DI VIDDALBA	90.218,06	679,60
4355661/00	COMUNE DI VIDDALBA	154.937,07	915,01
4353885/00	COMUNE DI VIESTE	516.456,90	67.139,44
4463050/00	COMUNE DI VIETRI SUL MARE	50.000,00	1.095,80
4462819/00	COMUNE DI VIETRI SUL MARE	80.000,00	28.196,05
4409114/00	COMUNE DI VIETRI SUL MARE	258.228,45	5.971,40
4357408/00	COMUNE DI VIETRI SUL MARE	103.291,38	10.522,39
4248556/00	COMUNE DI VIETRI SUL MARE	413.165,52	2.456,24
4465012/00	COMUNE DI VIGGIANELLO	22.207,65	4.712,54
4310941/00	COMUNE DI VIGGIANELLO	835.114,94	15.569,44
4463502/00	COMUNE DI VIGGIANO	29.938,40	4.198,08
4462501/00	COMUNE DI VIGHIZZOLO D'ESTE	67.760,00	760,37
4309063/00	COMUNE DI VIGLIANO D'ASTI	51.645,69	179,20
4239138/00	COMUNE DI VIGNOLA	77.468,53	435,31
4458948/00	COMUNE DI VIGODARZERE	258.000,00	872,42
4252797/00	COMUNE DI VIGONOVO	140.476,28	4.484,55
4302098/00	COMUNE DI VILLA CELIERA	33.084,49	518,47
4143663/00	COMUNE DI VILLA DI BRIANO	981.268,11	1.868,43
4249933/00	COMUNE DI VILLA DI BRIANO	258.228,45	27.855,16
4356531/00	COMUNE DI VILLA LITERNO	258.228,45	30.296,71
4306923/00	COMUNE DI VILLA LITERNO	220.010,64	14.385,34
4248956/01	COMUNE DI VILLA LITERNO	25.822,84	2.964,73
4248956/00	COMUNE DI VILLA LITERNO	232.405,60	4.756,86
4103508/00	COMUNE DI VILLA LITERNO	1.162.028,02	1.030,98
4103507/00	COMUNE DI VILLA LITERNO	1.781.776,30	21.911,03
4354837/00	COMUNE DI VILLA SAN GIOVANNI	160.101,64	26.443,88
4473871/00	COMUNE DI VILLA SANTA LUCIA	204.818,07	15.452,59
4412943/00	COMUNE DI VILLA SANTA LUCIA	143.216,28	30.659,44
4354653/00	COMUNE DI VILLA SANTA MARIA	118.785,09	3.855,38
4365443/00	COMUNE DI VILLA SANTO STEFANO	51.645,69	199,74
4400997/00	COMUNE DI VILLACIDRO	103.291,38	18.390,50
4246315/00	COMUNE DI VILLADOSE	103.291,38	246,39
4408173/00	COMUNE DI VILAFRANCA SICULA	449.317,50	23.038,92
4404592/00	COMUNE DI VILAFRANCA TIRRENA	658.999,00	185,49
4471719/00	COMUNE DI VILAFRATI	187.106,60	38.965,48
4460178/00	COMUNE DI VILLALAGO	42.475,00	1.328,37
4309378/00	COMUNE DI VILLALBA	464.811,21	6.158,58
4301969/00	COMUNE DI VILLALFONSINA	30.498,33	255,12
4365814/01	COMUNE DI VILLAMAGNA	7.200,42	7.200,42
4247950/00	COMUNE DI VILLAMAINA	103.291,38	123,77
4407207/00	COMUNE DI VILLANOVA DEL BATTISTA	51.645,68	1.925,73
4248481/00	COMUNE DI VILLANOVA DEL BATTISTA	103.291,38	309,88
4411981/00	COMUNE DI VILLANOVA TULO	43.723,22	4.459,67
4371330/00	COMUNE DI VILLAPIANA	30.987,41	5.274,23
4353801/00	COMUNE DI VILLAPIANA	41.316,55	2.432,89
4309240/00	COMUNE DI VILLAPIANA	105.357,21	4.332,80
4310447/00	COMUNE DI VILLAPUTZU	88.612,13	7.420,83
4362207/00	COMUNE DI VILLAR SAN COSTANZO	41.833,01	115,05
4248379/00	COMUNE DI VILLARICCA	464.811,21	19.599,45
4276157/00	COMUNE DI VILLAROSA	129.114,22	9.186,64
4318712/01	COMUNE DI VILLAROSA	92.125,54	376,62



RAPPORTO CDP	ENTE	IMPORTO CONCESSO	ECONOMIA ACCERTATA
4404402/00	COMUNE DI VILVALLELONGA	35.119,07	680,75
4301582/02	COMUNE DI VILLAVERLA	98.643,27	0,01
4304321/00	COMUNE DI VILLESSE	43.898,84	181,88
4302039/00	COMUNE DI VILLETTA BARREA	32.509,79	233,95
4313351/00	COMUNE DI VIMODRONE	37.184,90	3.462,33
4408237/00	COMUNE DI VINCHIATURO	21.456,00	822,26
4374090/00	COMUNE DI VINCHIATURO	30.987,41	11.655,98
4310646/01	COMUNE DI VINCHIATURO	21.234,09	1.197,23
4310646/00	COMUNE DI VINCHIATURO	25.247,03	309,05
4374089/00	COMUNE DI VINCHIATURO	20.658,28	1.915,23
4364887/00	COMUNE DI VINCI	40.213,18	153,35
4158647/00	COMUNE DI VITERBO	206.582,76	1.013,69
4454136/01	COMUNE DI VITTORIA	598.554,00	37.158,25
4305295/00	COMUNE DI VITTORIA	335.696,98	75.267,01
4366722/00	COMUNE DI VITTORIA	199.302,27	10.258,60
4099219/00	COMUNE DI VITTORIA	1.781.776,30	25.579,85
4366733/00	COMUNE DI VITTORIA	58.432,55	1.073,53
4240889/00	COMUNE DI VITTORIO VENETO	232.405,60	2.066,02
4410369/00	COMUNE DI VITULAZIO	154.937,37	116,36
4248086/00	COMUNE DI VITULAZIO	170.430,78	1.294,91
4248088/00	COMUNE DI VITULAZIO	175.595,35	2.781,26
4381437/00	COMUNE DI VIZZINI	317.620,99	17.443,54
4341591/01	COMUNE DI VOGHERA	23.687,12	22.454,15
4472750/00	COMUNE DI VOLLA	200.000,00	1.565,97
4248437/00	COMUNE DI VOLLA	258.228,45	656,38
4248433/00	COMUNE DI VOLLA	8.469,89	1.900,95
4248433/01	COMUNE DI VOLLA	94.821,49	901,99
4248441/01	COMUNE DI VOLLA	303.330,63	1.185,85
4410534/00	COMUNE DI VOLTURARA APPULA	144.607,93	538,95
4374773/00	COMUNE DI VOLTURARA APPULA	176.628,26	15.597,86
4359499/00	COMUNE DI ZACCANOPOLI	51.645,69	6.732,01
4239984/00	COMUNE DI ZACCANOPOLI	54.227,97	7.630,11
4415405/00	COMUNE DI ZAFFERANA ETNEA	180.759,91	24.579,12
4407664/00	COMUNE DI ZAGAROLO	180.759,91	7.156,43
4469752/00	COMUNE DI ZAMBRONE	100.000,00	7.756,77
4359477/00	COMUNE DI ZAMBRONE	51.645,69	2.483,33
4411572/00	COMUNE DI ZEDDIANI	85.924,10	161,12
4305797/00	COMUNE DI ZENSON DI PIAVE	51.129,23	338,79
4373023/01	COMUNE DI ZERO BRANCO	6.713,94	456,03
4463160/00	COMUNE DI ZIBELLO	79.003,85	1.726,90
4241353/00	COMUNE DI ZIMELLA	69.721,68	295,48
4317007/00	COMUNE DI ZOLLINO	129.114,22	1.580,36
4371328/00	COMUNE DI ZUMPANO	25.822,84	9.741,08
4379981/00	COMUNE DI ZUNGOLI	60.683,69	924,87
4409096/00	COMUNE DI ZUNGOLI	25.822,84	14.576,72
4409095/00	COMUNE DI ZUNGOLI	51.645,68	204,99
4355753/00	COMUNE DI ZUNGRI	51.645,69	2.304,90
4246515/00	CONVITTO NAZ.LE MARIA LUIGIA	453.309,71	453.309,71
4246793/00	CONVITTO NAZ.LE T.TASSO	568.102,59	12.264,42
4246388/00	CONVITTO NAZIONALE VITTORIO EMANUELE - CAGLIARI	824.125,77	21.685,18
4246003/00	IST. DI ISTRUZ. SUPERIORE G. PITTARELLI	662.610,51	20.815,97
4246002/00	IST. DI ISTRUZ. SUPERIORE G. PITTARELLI	341.341,86	30.908,93
4245560/00	IST. PROF.LE DI STATO PER AGR.RA CASSANO-SIBARI	1.032.913,80	1.698,46
4284636/00	IST. PROF.LE DI STATO PER AGR.RA E AMB. SAN BENEDETTO	1.125.209,81	6.549,48
4246517/00	IST. PROF.LE DI STATO PER I SERV. SOCIALI MELOZZO DA FORI	357.160,68	8.178,87
4245995/00	IST. PROF.LE DI STATO PER IND. E ARTIG. G.FERRARIS	619.748,28	110,11
4252337/00	IST. PROF.LE DI STATO PER IND. E ARTIG. G.L.BERNINI	1.032.913,80	67.291,37
4255091/00	IST. PROF.LE DI STATO PER IND. E ARTIG. L.PETRICCIONE	877.976,73	11.788,02
4290910/00	IST. PROF.LE DI STATO PER L.AGR.RA B.MARSANO	175.595,35	175.595,35



RAPPORTO CDP	ENTE	IMPORTO CONCESSO	ECONOMIA ACCERTATA
4245281/00	IST. PROF.LE DI STATO PER L AGR.RA DOMENICO AICARDI	487.535,31	2.313,64
4246952/00	IST. PROF.LE DI STATO PER L AGR.RA F.TODARO	204.000,48	4.804,29
4245890/00	IST. PROF.LE DI STATO PER L AGR.RA G.FORTUNATO	299.849,71	4.650,45
4250208/00	IST. PROF.LE DI STATO PER L AGR.RA DI DIAMANTE	258.228,45	1.618,10
4274333/00	IST. PROF.LE DI STATO PER L AGR.RA DI ROSSANO	12.911,42	4.854,69
4245876/00	IST. PROF.LE DI STATO PER L AGR.RA DI SOVERIA MANNELLI	320.203,28	207,18
4245880/00	IST. PROF.LEATALE PER L AGR.RA LAZZARO SPALLANZANI	235.504,35	1.702,09
4292355/00	IST. TEC. AGR. STAT. OTTAVIO MUNERATI	365.476,76	737,18
4250434/00	IST. TECN. AGR. STAT. AUGUSTO CIUFFELLI	258.228,45	861,60
4246514/00	IST. TECN. AGR. STAT. G. SCARABELLI	362.552,74	8.577,18
4245881/00	IST. TECN. AGR. STAT. STANGA	989.856,27	165,00
4252336/00	IST. TECN. FEMMINILE STAT. ELENA DI SAVOIA	2.685.575,88	119.552,64
4246914/00	IST. TECN. IND.LE LEONARDO DA VINCI DI PISA	836.660,18	929,61
4247743/00	IST. TECN. IND.LE DI STATO P. PALEOCAPA	2.053.728,78	45.175,92
4262298/00	IST. TECN. IND.LE STAT. DIONIGI SCANO	1.236.192,75	5.824,24
4246029/00	IST. TECN. IND.LE STAT. E. FERMI	43.010,53	488,04
4246389/00	IST. TECN. IND.LE STAT. GALILEO GALILEI DI LIVORNO	1.617.543,01	35.085,70
4253299/01	IST. TECN. IND.LE STAT. GIROLAMO SEGATO	206.582,76	10.728,17
4259192/00	IST. TECN. IND.LE STAT. LEONARDO DA VINCI DI NAPOLI	2.685.575,88	523.207,45
4244653/00	IST. TECN. IND.LE STAT. LUIGI DI SAVOIA	1.019.578,17	7.261,96
4252367/00	IST. TECN. IND.LE STAT. MONTANI	2.285.280,46	37.268,20
4304138/00	PROV. AUTONOMA DI TRENTO	531.058,17	17.269,20
4380787/00	PROVINCIA DELL'AQUILA	180.759,91	35.261,76
4404615/00	PROVINCIA DELL'AQUILA	77.468,53	31.364,06
4354592/00	PROVINCIA DELL'AQUILA	264.008,25	55.839,27
4404631/00	PROVINCIA DELL'AQUILA	111.554,69	13.077,17
4365940/00	PROVINCIA DELL'AQUILA	180.759,91	6.558,97
4404633/00	PROVINCIA DELL'AQUILA	103.798,78	264,69
4354554/00	PROVINCIA DELL'AQUILA	206.582,76	27.673,64
4380785/00	PROVINCIA DELL'AQUILA	185.924,48	2.860,21
4380682/00	PROVINCIA DELL'AQUILA	103.291,38	14.587,51
4380788/00	PROVINCIA DELL'AQUILA	205.436,23	13.138,68
4404632/00	PROVINCIA DELL'AQUILA	123.949,66	1.305,79
4380680/00	PROVINCIA DELL'AQUILA	170.430,77	18.866,69
4404614/00	PROVINCIA DELL'AQUILA	77.468,53	6.624,63
4404612/00	PROVINCIA DELL'AQUILA	144.607,93	17.007,06
4404629/00	PROVINCIA DELL'AQUILA	154.937,07	48.919,07
4354555/00	PROVINCIA DELL'AQUILA	206.582,76	31.952,28
4302044/00	PROVINCIA DELL'AQUILA	60.973,94	7.914,48
4302038/00	PROVINCIA DELL'AQUILA	69.198,40	11.170,72
4302066/00	PROVINCIA DELL'AQUILA	41.107,56	6.587,29
4302035/00	PROVINCIA DELL'AQUILA	40.581,80	7.851,49
4302023/00	PROVINCIA DELL'AQUILA	34.535,51	6.188,52
4302055/00	PROVINCIA DELL'AQUILA	37.952,98	5.011,85
4302064/00	PROVINCIA DELL'AQUILA	33.521,54	5.743,72
4302048/00	PROVINCIA DELL'AQUILA	47.642,06	10.347,62
4302051/00	PROVINCIA DELL'AQUILA	56.918,05	8.666,21
4302036/00	PROVINCIA DELL'AQUILA	70.850,80	9.180,69
4302072/00	PROVINCIA DELL'AQUILA	37.690,10	7.182,99
4401195/00	PROVINCIA DELL'OGLIASTRA	232.405,60	9.392,38
4401196/00	PROVINCIA DELL'OGLIASTRA	413.165,52	45.592,01
4401200/00	PROVINCIA DELL'OGLIASTRA	154.937,07	13.565,84
4366311/00	PROVINCIA DELL'OGLIASTRA	180.039,59	16.114,76
4310217/00	PROVINCIA DELL'OGLIASTRA	32.289,40	5.646,63
4367425/00	PROVINCIA DI AGRIGENTO	413.165,52	4.581,22
4367429/00	PROVINCIA DI AGRIGENTO	516.456,90	5.256,23
4248146/00	PROVINCIA DI AGRIGENTO	2.065.827,60	305.598,53
4078214/00	PROVINCIA DI AGRIGENTO	1.032.913,80	85.922,46
4119505/00	PROVINCIA DI AGRIGENTO	2.065.827,60	2.065.827,60



RAPPORTO CDP	ENTE	IMPORTO CONCESSO	ECONOMIA ACCERTATA
4466511/00	PROVINCIA DI ALESSANDRIA	688.374,35	137.168,90
4412013/00	PROVINCIA DI ALESSANDRIA	177.536,55	1.439,29
4412022/00	PROVINCIA DI ALESSANDRIA	206.582,76	5.712,56
4412015/00	PROVINCIA DI ALESSANDRIA	361.519,83	52.851,87
4310357/00	PROVINCIA DI ALESSANDRIA	934.890,28	10.859,20
4378083/00	PROVINCIA DI ALESSANDRIA	933.263,44	70.623,31
4466509/00	PROVINCIA DI ALESSANDRIA	130.000,00	6.108,47
4412019/00	PROVINCIA DI ALESSANDRIA	413.165,52	7.219,89
4465963/00	PROVINCIA DI ALESSANDRIA	346.314,00	60.157,10
4412016/00	PROVINCIA DI ALESSANDRIA	206.582,76	6.277,36
4362775/00	PROVINCIA DI ALESSANDRIA	335.696,98	808,72
4412017/00	PROVINCIA DI ALESSANDRIA	103.291,38	9.976,96
4362778/00	PROVINCIA DI ALESSANDRIA	258.228,45	231,51
4463150/00	PROVINCIA DI ANCONA	500.000,00	24.235,58
4237170/00	PROVINCIA DI ANCONA	1.293.724,53	40.667,13
4362496/00	PROVINCIA DI ANCONA	154.937,07	9.761,50
4308564/00	PROVINCIA DI ANCONA	104.698,72	257,93
4465587/00	PROVINCIA DI AREZZO	1.110.000,00	243,98
4377149/00	PROVINCIA DI AREZZO	1.239.496,56	25.463,58
4305300/01	PROVINCIA DI ASCOLI PICENO	5.335,13	4.240,73
4417114/00	PROVINCIA DI ASCOLI PICENO	103.291,38	70,05
4461581/00	PROVINCIA DI ASCOLI PICENO	900.000,00	44.008,20
4417115/00	PROVINCIA DI ASCOLI PICENO	154.937,07	1.507,03
4417113/00	PROVINCIA DI ASCOLI PICENO	154.937,07	1.239,96
4307707/01	PROVINCIA DI ASCOLI PICENO	99.500,00	2.351,14
4305299/00	PROVINCIA DI ASCOLI PICENO	244.159,16	24.487,89
4305303/00	PROVINCIA DI ASCOLI PICENO	20.141,82	4.208,68
4305298/00	PROVINCIA DI ASCOLI PICENO	19.625,36	4.945,27
4463876/00	PROVINCIA DI AVELLINO	380.000,00	70.151,02
4463873/00	PROVINCIA DI AVELLINO	401.757,52	9.432,17
4246908/00	PROVINCIA DI AVELLINO	986.432,68	130.959,55
4098664/00	PROVINCIA DI AVELLINO	1.032.913,80	240.557,82
4374878/00	PROVINCIA DI AVELLINO	258.228,45	68.799,14
4246908/02	PROVINCIA DI AVELLINO	46.481,12	632,50
4358001/00	PROVINCIA DI AVELLINO	206.582,76	30.398,59
4307163/00	PROVINCIA DI AVELLINO	1.601.016,39	197.271,05
4249555/00	PROVINCIA DI AVELLINO	516.456,90	8.790,71
4246516/00	PROVINCIA DI AVELLINO	1.446.079,32	102.146,85
4076314/00	PROVINCIA DI AVELLINO	2.065.827,60	22.682,29
4249549/00	PROVINCIA DI AVELLINO	258.228,45	31.591,80
4249553/00	PROVINCIA DI AVELLINO	258.228,45	41.977,64
4249557/00	PROVINCIA DI AVELLINO	258.228,45	18.051,18
4249566/00	PROVINCIA DI AVELLINO	258.228,45	57.230,07
4249552/00	PROVINCIA DI AVELLINO	206.582,76	50.201,02
4249554/00	PROVINCIA DI AVELLINO	180.759,91	26.924,16
4246908/01	PROVINCIA DI AVELLINO	516.456,90	67.830,24
4249556/00	PROVINCIA DI AVELLINO	129.114,22	34.728,84
4249551/00	PROVINCIA DI AVELLINO	361.519,83	41.575,90
4249558/00	PROVINCIA DI AVELLINO	180.759,91	25.448,38
4249548/00	PROVINCIA DI AVELLINO	258.228,45	29.235,65
4249547/00	PROVINCIA DI AVELLINO	361.519,83	38.275,42
4465175/01	PROVINCIA DI BENEVENTO	806.762,55	27.462,20
4465175/00	PROVINCIA DI BENEVENTO	245.317,04	2.945,19
4433738/00	PROVINCIA DI BENEVENTO	619.748,27	52.024,05
4305064/00	PROVINCIA DI BENEVENTO	516.456,90	4.464,07
4362240/00	PROVINCIA DI BENEVENTO	309.874,14	16.427,22
4099741/00	PROVINCIA DI BENEVENTO	1.239.496,56	12.776,92
4162001/00	PROVINCIA DI BENEVENTO	1.446.079,32	13.140,36
4333902/02	PROVINCIA DI BENEVENTO	258.228,45	26.458,71







RAPPORTO CDP	ENTE	IMPORTO CONCESSO	ECONOMIA ACCERTATA
4248992/00	PROVINCIA DI BENEVENTO	852.153,88	55.375,98
4076589/02	PROVINCIA DI BENEVENTO	68.002,42	4.059,02
4099744/00	PROVINCIA DI BENEVENTO	1.652.662,08	29.434,22
4248955/00	PROVINCIA DI BENEVENTO	363.786,78	3.257,55
4305060/00	PROVINCIA DI BENEVENTO	516.456,90	647,76
4248958/00	PROVINCIA DI BENEVENTO	258.228,45	13.069,37
4305062/00	PROVINCIA DI BENEVENTO	185.122,93	2.547,71
4248970/00	PROVINCIA DI BENEVENTO	929.622,42	1.804,74
4076589/00	PROVINCIA DI BENEVENTO	3.340.613,11	167.412,84
4248978/00	PROVINCIA DI BENEVENTO	258.228,45	236,75
4248984/00	PROVINCIA DI BENEVENTO	432.069,43	3.936,67
4411831/01	PROVINCIA DI BERGAMO	361.519,83	34.216,41
4411833/00	PROVINCIA DI BERGAMO	315.038,71	18.849,80
4464550/01	PROVINCIA DI BERGAMO	644.000,00	64.051,59
4461623/00	PROVINCIA DI BERGAMO	189.000,00	9.060,75
4464556/00	PROVINCIA DI BERGAMO	140.000,00	8.725,19
4372787/00	PROVINCIA DI BERGAMO	244.800,57	54.651,72
4297587/02	PROVINCIA DI BERGAMO	74.176,96	6.448,40
4463956/00	PROVINCIA DI BRESCIA	35.128,00	10.108,60
4377250/00	PROVINCIA DI BRESCIA	289.215,86	31.155,08
4463957/00	PROVINCIA DI BRESCIA	210.000,00	9.902,65
4463984/00	PROVINCIA DI BRESCIA	140.000,00	26.210,21
4464398/00	PROVINCIA DI BRESCIA	140.000,00	12.793,72
4463962/00	PROVINCIA DI BRESCIA	175.000,00	8.387,76
4463960/00	PROVINCIA DI BRESCIA	123.024,00	2.440,67
4462991/00	PROVINCIA DI BRINDISI	162.351,00	42.403,92
4462991/02	PROVINCIA DI BRINDISI	95.649,00	24.982,24
4406025/00	PROVINCIA DI BRINDISI	872.295,70	224,74
4337804/00	PROVINCIA DI BRINDISI	516.456,90	45.669,93
4379720/00	PROVINCIA DI BRINDISI	206.582,76	2.362,73
4377183/00	PROVINCIA DI BRINDISI	103.291,38	3.916,33
4320728/00	PROVINCIA DI BRINDISI	20.141,82	5.707,85
4462678/00	PROVINCIA DI CALTANISSETTA	386.151,00	103.835,18
4462665/00	PROVINCIA DI CALTANISSETTA	258.400,00	57.484,43
4362561/00	PROVINCIA DI CALTANISSETTA	361.519,83	13.137,33
4462677/00	PROVINCIA DI CALTANISSETTA	260.000,00	59.145,07
4362561/01	PROVINCIA DI CALTANISSETTA	258.228,45	9.292,03
4462671/00	PROVINCIA DI CALTANISSETTA	260.000,00	56.319,91
4406167/00	PROVINCIA DI CALTANISSETTA	361.519,83	55.990,60
4381739/00	PROVINCIA DI CALTANISSETTA	154.937,07	25.019,54
4362562/00	PROVINCIA DI CALTANISSETTA	464.811,21	11.266,38
4381741/00	PROVINCIA DI CALTANISSETTA	206.582,76	1.329,33
4414432/00	PROVINCIA DI CAMPOBASSO	614.821,28	700,76
4462362/00	PROVINCIA DI CAMPOBASSO	1.000.000,00	88.663,03
4367702/00	PROVINCIA DI CAMPOBASSO	880.032,23	25.310,38
4310967/00	PROVINCIA DI CAMPOBASSO	284.051,29	12.935,84
4310963/00	PROVINCIA DI CAMPOBASSO	77.468,53	17.678,80
4310966/00	PROVINCIA DI CAMPOBASSO	103.291,38	3.473,14
4465834/00	PROVINCIA DI CASERTA	180.000,00	16.364,19
4077327/00	PROVINCIA DI CASERTA	4.305.732,16	11.343,02
4307003/00	PROVINCIA DI CASERTA	1.936.713,37	25.224,40
4248460/00	PROVINCIA DI CASERTA	25.822,84	2.789,85
4465839/00	PROVINCIA DI CASERTA	180.000,00	800,00
4465836/00	PROVINCIA DI CASERTA	80.000,00	27.880,55
4355533/00	PROVINCIA DI CASERTA	335.696,98	19.121,95
4077326/00	PROVINCIA DI CASERTA	2.466.081,69	9.602,23
4077327/01	PROVINCIA DI CASERTA	303.676,66	29.028,41
4373615/00	PROVINCIA DI CASERTA	258.228,45	19.097,14
4077325/00	PROVINCIA DI CASERTA	4.252.346,01	129.913,03




RAPPORTO CDP	ENTE	IMPORTO CONCESSO	ECONOMIA ACCERTATA
4099750/00	PROVINCIA DI CASERTA	2.065.827,60	82.906,38
4249038/00	PROVINCIA DI CASERTA	309.874,14	11.669,05
4248966/00	PROVINCIA DI CASERTA	516.456,90	23.930,78
4248490/00	PROVINCIA DI CASERTA	49.125,38	5.170,68
4248469/00	PROVINCIA DI CASERTA	25.822,84	2.505,71
4249039/00	PROVINCIA DI CASERTA	25.822,84	2.772,95
4077324/00	PROVINCIA DI CASERTA	2.019.346,48	41.880,00
4248973/00	PROVINCIA DI CASERTA	361.519,83	7.665,69
4248477/00	PROVINCIA DI CASERTA	25.822,84	3.152,02
4248466/00	PROVINCIA DI CASERTA	16.010,16	1.216,24
4099745/00	PROVINCIA DI CASERTA	1.962.536,22	5.546,78
4248492/00	PROVINCIA DI CASERTA	113.620,52	13.716,70
4248969/00	PROVINCIA DI CASERTA	516.456,90	22.377,00
4248471/00	PROVINCIA DI CASERTA	53.711,52	6.168,12
4248483/00	PROVINCIA DI CASERTA	51.645,69	5.196,78
4248463/00	PROVINCIA DI CASERTA	25.822,84	819,75
4248480/00	PROVINCIA DI CASERTA	25.822,84	1.023,86
4248494/00	PROVINCIA DI CASERTA	71.240,06	9.116,33
4248482/00	PROVINCIA DI CASERTA	25.822,84	1.894,26
4248484/00	PROVINCIA DI CASERTA	206.582,76	25.060,28
4248489/00	PROVINCIA DI CASERTA	48.340,37	5.567,96
4077322/00	PROVINCIA DI CASERTA	4.520.030,78	250.298,96
4248474/00	PROVINCIA DI CASERTA	25.822,84	2.669,69
4248473/00	PROVINCIA DI CASERTA	25.822,84	4.077,65
4248487/00	PROVINCIA DI CASERTA	51.645,69	7.080,69
4161957/00	PROVINCIA DI CASERTA	1.549.370,70	20.781,38
4248962/00	PROVINCIA DI CASERTA	309.874,14	11.751,91
4161955/00	PROVINCIA DI CASERTA	1.032.913,80	3.189,05
4417747/00	PROVINCIA DI CATANIA	1.859.244,84	115.044,74
4413290/00	PROVINCIA DI CATANIA	1.136.205,18	80.741,70
4375133/00	PROVINCIA DI CATANIA	2.065.827,60	66.237,54
4395830/00	PROVINCIA DI CATANIA	1.137.295,42	6.257,66
4466752/00	PROVINCIA DI CATANIA	500.000,00	159.608,81
4466744/00	PROVINCIA DI CATANIA	400.000,00	382.818,72
4467008/00	PROVINCIA DI CATANIA	300.000,00	65.318,95
4466749/00	PROVINCIA DI CATANIA	193.671,00	79.544,78
4466745/00	PROVINCIA DI CATANIA	150.000,00	60.540,85
4401428/00	PROVINCIA DI CATANZARO	2.582.284,50	213.055,57
4465613/00	PROVINCIA DI CHIETI	768.040,25	25.195,70
4311920/00	PROVINCIA DI CHIETI	1.342.787,94	12.056,99
4301944/00	PROVINCIA DI CHIETI	106.650,30	6.337,45
4404670/00	PROVINCIA DI CHIETI	516.456,90	8.848,90
4365825/00	PROVINCIA DI CHIETI	464.811,21	849,31
4404671/00	PROVINCIA DI CHIETI	237.570,17	2.560,56
4404669/00	PROVINCIA DI CHIETI	232.405,60	3.462,44
4354664/00	PROVINCIA DI CHIETI	1.523.547,85	10.548,16
4354662/00	PROVINCIA DI CHIETI	151.838,33	613,45
4301929/00	PROVINCIA DI CHIETI	66.612,52	3.998,60
4404672/00	PROVINCIA DI CHIETI	13.201,36	96,29
4309587/00	PROVINCIA DI CHIETI	109.375,88	730,26
4354657/00	PROVINCIA DI CHIETI	180.759,91	2.710,10
4354656/00	PROVINCIA DI CHIETI	165.330,51	2.335,39
4301939/00	PROVINCIA DI CHIETI	101.669,08	4.960,97
4154830/01	PROVINCIA DI COMO	307.808,31	21.853,67
4376682/00	PROVINCIA DI COMO	507.917,80	60.676,89
4396975/00	PROVINCIA DI COSENZA	136.182,29	6.757,34
4403157/00	PROVINCIA DI COSENZA	239.939,80	11.905,78
4400081/00	PROVINCIA DI COSENZA	205.006,24	10.172,38
4403155/00	PROVINCIA DI COSENZA	132.879,06	6.593,44



RAPPORTO CDP	ENTE	IMPORTO CONCESSO	ECONOMIA ACCERTATA
4396986/00	PROVINCIA DI COSENZA	432.562,54	21.463,69
4405506/00	PROVINCIA DI COSENZA	181.067,06	8.984,52
4487006/00	PROVINCIA DI CUNEO	1.550.000,00	2.068,87
4470419/00	PROVINCIA DI ENNA	773.333,94	11.980,32
4248356/00	PROVINCIA DI FERRARA	51.645,69	526,80
4460243/00	PROVINCIA DI FOGGIA	400.000,00	28.829,29
4461838/00	PROVINCIA DI FOGGIA	400.000,00	1.339,01
4460279/00	PROVINCIA DI FOGGIA	400.000,00	93.030,14
4460244/00	PROVINCIA DI FOGGIA	400.000,00	109,42
4460284/01	PROVINCIA DI FOGGIA	257.458,00	598,27
4360927/00	PROVINCIA DI FOGGIA	719.424,46	12.907,21
4241166/01	PROVINCIA DI FOGGIA	26.154,77	2.001,04
4241169/01	PROVINCIA DI FOGGIA	41.065,02	4.512,31
4469844/00	PROVINCIA DI FROSINONE	871.800,00	15.034,55
4425807/00	PROVINCIA DI FROSINONE	1.248.800,71	1.375,65
4308859/00	PROVINCIA DI FROSINONE	758.515,08	43.413,40
4461089/00	PROVINCIA DI GROSSETO	200.000,00	220,64
4465639/00	PROVINCIA DI GROSSETO	180.890,19	513,49
4466035/00	PROVINCIA DI GROSSETO	200.000,00	140,26
4374280/00	PROVINCIA DI GROSSETO	180.759,91	2.500,51
4374287/00	PROVINCIA DI GROSSETO	77.468,53	2.457,35
4377065/00	PROVINCIA DI GROSSETO	154.937,07	3.099,02
4376933/00	PROVINCIA DI GROSSETO	154.937,07	5.716,22
4371790/00	PROVINCIA DI GROSSETO	51.645,69	3.308,57
4413072/00	PROVINCIA DI IMPERIA	416.271,06	27.591,96
4386430/00	PROVINCIA DI IMPERIA	239.209,08	12.543,62
4383961/00	PROVINCIA DI IMPERIA	51.645,69	1.224,81
4419638/00	PROVINCIA DI ISERNIA	354.289,43	3.519,74
4371468/00	PROVINCIA DI ISERNIA	87.797,67	3.471,10
4311652/00	PROVINCIA DI ISERNIA	284.051,29	1.802,94
4310601/00	PROVINCIA DI ISERNIA	41.316,55	940,35
4371463/00	PROVINCIA DI ISERNIA	154.937,07	2.113,53
4371467/00	PROVINCIA DI ISERNIA	82.633,10	312,92
4371471/00	PROVINCIA DI ISERNIA	116.719,26	228,63
4296252/00	PROVINCIA DI ISERNIA	263.393,02	263.393,02
4376162/00	PROVINCIA DI LATINA	1.049.582,96	46.596,73
4405241/00	PROVINCIA DI LATINA	1.032.913,80	62.378,53
4405237/00	PROVINCIA DI LATINA	206.582,76	42.772,10
4405238/00	PROVINCIA DI LATINA	206.582,76	53.171,22
4474075/00	PROVINCIA DI LATINA	318.245,14	7.852,56
4405239/00	PROVINCIA DI LATINA	258.228,45	62.629,29
4461177/00	PROVINCIA DI LATINA	335.565,00	53.820,46
4236262/00	PROVINCIA DI LATINA	265.975,30	12.475,26
4308963/01	PROVINCIA DI LATINA	15.421,42	11.415,16
4461188/00	PROVINCIA DI LATINA	361.520,00	11.672,01
4236261/00	PROVINCIA DI LATINA	180.759,91	14.566,94
4236264/00	PROVINCIA DI LATINA	208.958,46	325,35
4236267/00	PROVINCIA DI LATINA	96.835,67	1.145,13
4405240/00	PROVINCIA DI LATINA	30.558,09	8.592,93
4308963/00	PROVINCIA DI LATINA	1.032.863,17	8.945,92
4411964/00	PROVINCIA DI LECCE	516.456,90	10.870,84
4314413/00	PROVINCIA DI LECCE	155.969,98	15.099,46
4463990/00	PROVINCIA DI LECCE	225.000,00	14.540,41
4245177/00	PROVINCIA DI LECCE	258.228,45	1.451,20
4361904/00	PROVINCIA DI LECCE	335.696,98	4.468,11
4360445/00	PROVINCIA DI LECCE	340.861,55	13.845,04
4411960/00	PROVINCIA DI LECCE	258.228,45	23.781,44
4359639/00	PROVINCIA DI LECCE	50.612,78	3.732,85
4361928/00	PROVINCIA DI LECCE	205.033,39	4.265,38



RAPPORTO CDP	ENTE	IMPORTO CONCESSO	ECONOMIA ACCERTATA
4316482/00	PROVINCIA DI LECCE	361.519,83	40.218,79
4245179/00	PROVINCIA DI LECCE	774.685,35	145.464,38
4466039/00	PROVINCIA DI LIVORNO	839.568,78	2.135,42
4412481/00	PROVINCIA DI LIVORNO	1.375.686,22	748,01
4364133/02	PROVINCIA DI LIVORNO	33.027,75	1.904,01
4307188/01	PROVINCIA DI LIVORNO	15.131,34	683,59
4234823/00	PROVINCIA DI LIVORNO	516.456,90	13.323,61
4217495/01	PROVINCIA DI LIVORNO	547.444,31	2.393,00
4098362/00	PROVINCIA DI LIVORNO	1.032.913,80	161.376,67
4466558/00	PROVINCIA DI LUCCA	30.000,00	1.886,11
4412988/00	PROVINCIA DI LUCCA	30.987,41	870,63
4236665/00	PROVINCIA DI LUCCA	275.271,53	6.346,62
4412991/00	PROVINCIA DI LUCCA	123.949,66	617,38
4462102/00	PROVINCIA DI LUCCA	400.000,00	38.627,84
4376823/00	PROVINCIA DI LUCCA	531.950,61	264,43
4377402/00	PROVINCIA DI LUCCA	154.937,07	872,03
4466418/00	PROVINCIA DI LUCCA	392.504,78	750,38
4377409/00	PROVINCIA DI LUCCA	464.811,21	4.355,05
4364419/00	PROVINCIA DI LUCCA	315.038,71	78,51
4412981/00	PROVINCIA DI LUCCA	45.032,46	4,32
4376826/00	PROVINCIA DI LUCCA	25.822,84	109,97
4412930/00	PROVINCIA DI LUCCA	25.822,85	1.582,74
4150415/00	PROVINCIA DI LUCCA	697.216,81	5.624,48
4377397/00	PROVINCIA DI LUCCA	51.645,69	1.550,54
4412934/00	PROVINCIA DI LUCCA	30.987,42	2.102,26
4376828/00	PROVINCIA DI LUCCA	63.673,08	392,38
4354875/00	PROVINCIA DI MACERATA	139.443,36	537,31
4416394/00	PROVINCIA DI MACERATA	263.393,01	1.237,88
4415726/00	PROVINCIA DI MACERATA	353.772,97	15.257,82
4355050/00	PROVINCIA DI MACERATA	623.363,48	13.325,83
4461651/00	PROVINCIA DI MASSA-CARRARA	60.000,00	561,87
4409197/00	PROVINCIA DI MASSA-CARRARA	619.748,28	557.818,61
4349301/00	PROVINCIA DI MASSA-CARRARA	41.316,55	1.013,45
4405276/00	PROVINCIA DI MATERA	103.291,38	18.681,20
4479984/00	PROVINCIA DI MATERA	363.729,90	1.719,22
4362812/00	PROVINCIA DI MATERA	206.582,76	1.374,35
4479982/00	PROVINCIA DI MATERA	500.000,00	36.232,89
4394699/01	PROVINCIA DI MATERA	144.607,93	73.011,79
4395781/00	PROVINCIA DI MATERA	206.582,76	2.955,31
4394701/00	PROVINCIA DI MATERA	97.093,90	1.128,75
4394658/00	PROVINCIA DI MATERA	206.582,76	52.301,94
4394693/00	PROVINCIA DI MATERA	89.320,19	7.025,94
4405279/00	PROVINCIA DI MATERA	258.228,45	5.951,12
4394700/00	PROVINCIA DI MATERA	358.421,09	28.542,19
4310556/00	PROVINCIA DI MATERA	723.039,66	25.822,86
4241170/00	PROVINCIA DI MATERA	205.549,85	50.192,65
4463076/00	PROVINCIA DI MODENA	181.000,00	1.147,88
4461525/02	PROVINCIA DI MODENA	850.000,00	5.324,92
4457835/01	PROVINCIA DI MODENA	50.000,00	12.160,17
4460469/00	PROVINCIA DI NOVARA	615.000,00	37.813,91
4236756/01	PROVINCIA DI NOVARA	38.164,25	9.948,72
4469607/00	PROVINCIA DI NUORO	500.000,00	61.346,33
4469621/00	PROVINCIA DI NUORO	500.000,00	3.686,22
4310213/00	PROVINCIA DI NUORO	321.780,54	5.250,06
4469766/00	PROVINCIA DI NUORO	379.459,29	44.891,31
4310200/00	PROVINCIA DI NUORO	284.051,29	2.434,62
4401192/00	PROVINCIA DI NUORO	516.456,89	24.459,74
4411989/00	PROVINCIA DI NUORO	365.970,82	360,00
4401199/00	PROVINCIA DI NUORO	67.686,56	12.725,52



RAPPORTO CDP	ENTE	IMPORTO CONCESSO	ECONOMIA ACCERTATA
4366315/00	PROVINCIA DI NUORO	137.271,92	63.272,71
4366310/00	PROVINCIA DI NUORO	361.519,83	10.121,35
4366313/00	PROVINCIA DI NUORO	413.165,52	83.326,56
4310207/00	PROVINCIA DI NUORO	413.165,52	97.877,66
4405796/00	PROVINCIA DI ORISTANO	160.101,64	2.096,63
4366305/00	PROVINCIA DI ORISTANO	139.443,36	59,99
4405798/00	PROVINCIA DI ORISTANO	201.418,19	22.715,64
4405797/00	PROVINCIA DI ORISTANO	134.278,79	31.905,03
4366305/01	PROVINCIA DI ORISTANO	77.468,53	9.074,43
4309836/00	PROVINCIA DI ORISTANO	122.658,51	4.359,49
4402955/00	PROVINCIA DI PADOVA	516.456,90	3.789,21
4461018/00	PROVINCIA DI PADOVA	661.574,49	31.866,50
4461016/00	PROVINCIA DI PADOVA	1.000.000,00	6.242,40
4402901/00	PROVINCIA DI PADOVA	774.685,35	2.261,68
4422883/00	PROVINCIA DI PALERMO	981.268,11	122.560,16
4487836/00	PROVINCIA DI PALERMO	1.013.407,00	61.399,68
4383929/00	PROVINCIA DI PALERMO	929.622,42	5.319,23
4102954/00	PROVINCIA DI PALERMO	1.575.193,55	5.068,46
4370640/01	PROVINCIA DI PALERMO	487.535,31	13.478,01
4371284/00	PROVINCIA DI PALERMO	929.622,42	24.842,40
4102956/01	PROVINCIA DI PALERMO	829.429,78	72.899,83
4463730/00	PROVINCIA DI PARMA	243.253,00	1.957,96
4463727/00	PROVINCIA DI PARMA	71.000,00	207,31
4463734/00	PROVINCIA DI PARMA	57.500,00	351,93
4463735/00	PROVINCIA DI PARMA	60.000,00	8.959,34
4463726/00	PROVINCIA DI PARMA	387.752,26	528,20
4463732/00	PROVINCIA DI PARMA	122.500,00	146,73
4234343/00	PROVINCIA DI PARMA	728.204,23	23.609,59
4099740/00	PROVINCIA DI PARMA	361.519,83	715,55
4458641/01	PROVINCIA DI PERUGIA	84.900,00	982,71
4308486/01	PROVINCIA DI PERUGIA	16.998,63	1.096,90
4369523/01	PROVINCIA DI PERUGIA	14.319,84	155,35
4458642/00	PROVINCIA DI PERUGIA	100.000,00	975,27
4458647/00	PROVINCIA DI PERUGIA	75.000,00	1.283,73
4458649/00	PROVINCIA DI PERUGIA	100.000,00	3.000,00
4458645/00	PROVINCIA DI PERUGIA	75.000,00	3.849,07
4458644/00	PROVINCIA DI PERUGIA	75.000,00	2.412,89
4378388/00	PROVINCIA DI PESARO E URBINO	1.594.453,51	7.173,63
4367551/00	PROVINCIA DI PESARO E URBINO	268.557,59	2.828,62
4415970/00	PROVINCIA DI PESARO E URBINO	361.519,82	28.110,20
4367557/00	PROVINCIA DI PESARO E URBINO	103.291,38	228,53
4463221/00	PROVINCIA DI PESARO E URBINO	140.000,00	4.613,74
4367554/00	PROVINCIA DI PESARO E URBINO	438.988,36	854,64
4404599/00	PROVINCIA DI PESCARA	748.862,50	8.228,53
4301978/00	PROVINCIA DI PESCARA	31.803,30	258,76
4301985/00	PROVINCIA DI PESCARA	42.365,71	632,39
4302012/00	PROVINCIA DI PESCARA	50.259,91	409,40
4380202/00	PROVINCIA DI PESCARA	324.541,52	95,42
4466041/00	PROVINCIA DI PESCARA	223.790,53	500,00
4404600/00	PROVINCIA DI PESCARA	136.727,82	8.978,69
4302191/00	PROVINCIA DI PESCARA	37.139,71	6.354,91
4404667/00	PROVINCIA DI PESCARA	130.914,64	236,96
4365974/00	PROVINCIA DI PESCARA	77.468,53	97,42
4354600/00	PROVINCIA DI PESCARA	83.557,56	2.518,91
4301987/00	PROVINCIA DI PESCARA	34.600,32	1.061,30
4307617/00	PROVINCIA DI PESCARA	516.456,90	193,57
4302005/00	PROVINCIA DI PESCARA	32.152,93	2.098,39
4465681/00	PROVINCIA DI PISTOIA	140.000,00	638,13
4413466/00	PROVINCIA DI PISTOIA	206.582,76	313,91






RAPPORTO CDP	ENTE	IMPORTO CONCESSO	ECONOMIA ACCERTATA
4152941/00	PROVINCIA DI PISTOIA	413.165,52	220,94
4307543/00	PROVINCIA DI PISTOIA	44.928,96	0,01
4342864/00	PROVINCIA DI POTENZA	245.611,41	7.589,97
4461958/00	PROVINCIA DI POTENZA	215.556,93	24.939,86
4461956/00	PROVINCIA DI POTENZA	284.051,29	1.292,47
4461954/00	PROVINCIA DI POTENZA	54.227,97	710,57
4310571/00	PROVINCIA DI POTENZA	238.763,19	24.199,41
4461957/00	PROVINCIA DI POTENZA	681.723,11	135.385,35
4403238/00	PROVINCIA DI POTENZA	138.410,45	9.992,42
4310574/00	PROVINCIA DI POTENZA	273.432,94	3.208,02
4461955/00	PROVINCIA DI POTENZA	100.000,00	1.087,57
4076092/01	PROVINCIA DI POTENZA	609.419,14	2.504,89
4342865/00	PROVINCIA DI POTENZA	201.495,66	30.384,73
4342869/00	PROVINCIA DI POTENZA	96.370,86	19.039,04
4342866/00	PROVINCIA DI POTENZA	194.136,15	2.072,92
4403237/00	PROVINCIA DI POTENZA	258.228,45	530,84
4403239/00	PROVINCIA DI POTENZA	258.228,45	2.253,29
4310570/00	PROVINCIA DI POTENZA	268.232,22	1.091,82
4372364/00	PROVINCIA DI POTENZA	516.456,90	111.719,64
4362217/00	PROVINCIA DI POTENZA	671.393,97	144.973,18
4310576/00	PROVINCIA DI POTENZA	232.405,60	78.673,17
4310575/00	PROVINCIA DI POTENZA	160.736,88	33.654,53
4310569/00	PROVINCIA DI POTENZA	278.520,04	69.393,25
4238132/00	PROVINCIA DI POTENZA	77.468,53	12.583,99
4238137/00	PROVINCIA DI POTENZA	154.937,07	31.531,79
4238134/00	PROVINCIA DI POTENZA	206.582,76	42.169,05
4238130/00	PROVINCIA DI POTENZA	129.114,22	9.179,91
4238139/00	PROVINCIA DI POTENZA	258.228,45	2.964,91
4076119/01	PROVINCIA DI POTENZA	2.014.181,91	161.322,53
4238135/00	PROVINCIA DI POTENZA	206.582,76	4.895,79
4076090/01	PROVINCIA DI POTENZA	1.704.307,77	39.277,06
4173234/00	PROVINCIA DI POTENZA	723.039,66	723.039,66
4359656/01	PROVINCIA DI PRATO	389.191,79	4.991,79
4443544/01	PROVINCIA DI RAGUSA	1.214.000,00	39.011,39
4429382/00	PROVINCIA DI RAGUSA	516.455,00	5.883,43
4347887/00	PROVINCIA DI RAGUSA	1.291.142,25	7.143,44
4269070/00	PROVINCIA DI RAGUSA	774.685,35	88.748,62
4271541/00	PROVINCIA DI RAGUSA	516.456,90	197.167,44
4101376/00	PROVINCIA DI RAGUSA	1.032.913,80	8.784,16
4318172/00	PROVINCIA DI RAGUSA	258.228,45	8.454,40
4263668/00	PROVINCIA DI RAGUSA	530.401,24	8.123,43
4463774/02	PROVINCIA DI RAVENNA	75.000,00	37.741,27
4463774/04	PROVINCIA DI RAVENNA	100.000,00	5.154,50
4463774/06	PROVINCIA DI RAVENNA	111.843,91	3.707,65
4308989/00	PROVINCIA DI RAVENNA	1.010.706,15	9.861,46
4250319/00	PROVINCIA DI RAVENNA	309.874,14	1.465,28
4463774/12	PROVINCIA DI RAVENNA	48.187,96	48.187,96
4291797/00	PROVINCIA DI REGGIO CALABRIA	1.312.239,51	29.817,50
4403768/00	PROVINCIA DI REGGIO CALABRIA	413.165,52	124,76
4403779/00	PROVINCIA DI REGGIO CALABRIA	413.165,52	40.686,80
4403785/00	PROVINCIA DI REGGIO CALABRIA	154.937,07	57.236,73
4403789/00	PROVINCIA DI REGGIO CALABRIA	206.582,76	7.079,36
4403775/00	PROVINCIA DI REGGIO CALABRIA	309.874,14	40.874,29
4403788/00	PROVINCIA DI REGGIO CALABRIA	284.051,29	50.843,59
4403778/00	PROVINCIA DI REGGIO CALABRIA	77.468,53	16.039,33
4403774/00	PROVINCIA DI REGGIO CALABRIA	77.468,53	13.756,73
4247702/00	PROVINCIA DI REGGIO CALABRIA	118.785,09	118.785,09
4414865/01	PROVINCIA DI RIETI	974.381,59	43.924,31
4353030/01	PROVINCIA DI RIETI	648.137,91	52.897,72



RAPPORTO CDP	ENTE	IMPORTO CONCESSO	ECONOMIA ACCERTATA
4350009/01	PROVINCIA DI RIMINI	759.191,64	68.308,18
4372827/02	PROVINCIA DI ROVIGO	361.519,83	16.611,73
4248457/00	PROVINCIA DI SALERNO	464.811,21	1.735,02
4248467/00	PROVINCIA DI SALERNO	413.165,52	32.957,61
4171288/00	PROVINCIA DI SALERNO	526.786,04	2.124,79
4248459/00	PROVINCIA DI SALERNO	103.291,38	18.012,28
4248462/00	PROVINCIA DI SALERNO	774.685,35	774.685,35
4248465/00	PROVINCIA DI SALERNO	774.685,35	2.987,28
4248458/00	PROVINCIA DI SALERNO	258.228,45	20.457,22
4077316/00	PROVINCIA DI SALERNO	3.615.198,29	4.069,07
4248454/00	PROVINCIA DI SALERNO	464.811,21	75.669,88
4103922/00	PROVINCIA DI SALERNO	2.892.158,63	9.349,82
4496297/00	PROVINCIA DI SASSARI	1.000.000,00	80,48
4378742/00	PROVINCIA DI SASSARI	392.052,21	22.794,67
4501726/00	PROVINCIA DI SASSARI	98.581,93	25.496,58
4401185/00	PROVINCIA DI SASSARI	242.953,07	1.833,58
4401187/00	PROVINCIA DI SASSARI	180.759,91	1.118,77
4378739/00	PROVINCIA DI SASSARI	307.061,87	23.472,81
4366327/00	PROVINCIA DI SASSARI	206.582,76	185.609,95
4366328/00	PROVINCIA DI SASSARI	497.169,30	461.824,49
4355736/00	PROVINCIA DI SASSARI	103.291,38	13.902,75
4355745/00	PROVINCIA DI SASSARI	30.987,41	4.862,49
4456570/00	PROVINCIA DI SAVONA	697.216,81	645.639,48
4465534/00	PROVINCIA DI SIENA	313.452,26	313.452,26
4470950/00	PROVINCIA DI SIRACUSA	1.000.000,00	1.091,18
4470949/00	PROVINCIA DI SIRACUSA	427.846,00	156.972,52
4375132/00	PROVINCIA DI SIRACUSA	1.239.496,56	1.012.134,51
4320446/00	PROVINCIA DI SIRACUSA	278.886,73	14.094,55
4381893/00	PROVINCIA DI SIRACUSA	516.456,90	509.652,94
4463845/00	PROVINCIA DI TARANTO	400.000,00	46.028,01
4463844/00	PROVINCIA DI TARANTO	400.000,00	103.059,71
4463401/01	PROVINCIA DI TARANTO	210.094,00	21.395,98
4466265/00	PROVINCIA DI TARANTO	400.000,00	136.988,32
4076819/01	PROVINCIA DI TARANTO	747.722,16	155.635,82
4375350/00	PROVINCIA DI TARANTO	539.697,46	140.134,81
4366564/00	PROVINCIA DI TARANTO	98.643,27	28.914,61
4366563/00	PROVINCIA DI TARANTO	103.291,38	8.012,24
4243489/00	PROVINCIA DI TARANTO	1.270.483,97	1.056.410,07
4366876/00	PROVINCIA DI TARANTO	129.114,22	19.047,23
4317654/00	PROVINCIA DI TARANTO	398.704,73	20.372,69
4243490/00	PROVINCIA DI TARANTO	258.228,45	258.228,45
4465761/00	PROVINCIA DI TERAMO	920.087,77	4.327,03
4234012/00	PROVINCIA DI TERAMO	206.582,76	3.351,44
4404566/00	PROVINCIA DI TERAMO	335.696,98	1.465,04
4354539/00	PROVINCIA DI TERAMO	452.090,94	5.869,32
4486652/00	PROVINCIA DI TERNI	200.000,00	197,67
4486652/01	PROVINCIA DI TERNI	500.000,00	4.050,13
4309178/00	PROVINCIA DI TERNI	764.356,21	1.749,24
4364638/01	PROVINCIA DI TERNI	206.582,76	14.266,85
4421099/01	PROVINCIA DI TERNI	438.988,36	19.109,92
4467764/00	PROVINCIA DI TRAPANI	1.212.075,00	250.366,21
4470478/00	PROVINCIA DI TRAPANI	258.228,00	51.985,86
4076663/00	PROVINCIA DI TRAPANI	2.014.893,07	143.754,27
4351798/00	PROVINCIA DI TRAPANI	1.446.079,32	26.433,03
4372802/00	PROVINCIA DI TREVISO	644.021,75	6.717,04
4468152/00	PROVINCIA DI TREVISO	38.573,67	20.777,42
4412400/00	PROVINCIA DI TREVISO	568.102,59	38.838,48
4412401/00	PROVINCIA DI TREVISO	366.684,40	70.403,13
4468487/00	PROVINCIA DI TREVISO	349.452,68	18.200,16



RAPPORTO CDP	ENTE	IMPORTO CONCESSO	ECONOMIA ACCERTATA
4372801/00	PROVINCIA DI TREVISO	284.051,29	1.842,86
4468157/00	PROVINCIA DI TREVISO	499.554,69	0,60
4468475/00	PROVINCIA DI TREVISO	188.826,13	3.634,52
4412402/00	PROVINCIA DI TREVISO	330.532,42	63.081,26
4304459/00	PROVINCIA DI UDINE	258.228,45	18.414,26
4304458/00	PROVINCIA DI UDINE	258.228,45	36.572,36
4304457/00	PROVINCIA DI UDINE	216.904,67	45.766,75
4460695/00	PROVINCIA DI VERCELLI	150.000,00	2.543,80
4461039/00	PROVINCIA DI VERCELLI	300.000,00	35.647,37
4237041/00	PROVINCIA DI VERCELLI	72.303,97	13.872,87
4075680/00	PROVINCIA DI VERCELLI	1.549.370,70	29.528,68
4463073/01	PROVINCIA DI VERCELLI	45.908,52	13.426,35
4078430/00	PROVINCIA DI VERONA	2.065.827,60	10.375,47
4157560/00	PROVINCIA DI VERONA	1.962.536,22	95.430,04
4302738/00	PROVINCIA DI VIBO VALENTIA	2.065.827,60	86.894,84
4401415/00	PROVINCIA DI VIBO VALENTIA	774.685,35	174.060,26
4102973/01	PROVINCIA DI VITERBO	65.052,88	58.262,27
4466743/00	PROVINCIA DI VITERBO	159.803,90	25.098,51
4478008/00	PROVINCIA DI VITERBO	142.748,14	15.926,11
4414153/00	PROVINCIA DI VITERBO	387.342,67	59.123,28
4414154/00	PROVINCIA DI VITERBO	78.987,97	12.181,02
4466730/00	PROVINCIA DI VITERBO	21.825,61	1.476,27
4466736/00	PROVINCIA DI VITERBO	112.758,55	18.027,94
4466740/00	PROVINCIA DI VITERBO	27.982,44	5.579,27
4478008/01	PROVINCIA DI VITERBO	139.211,60	27.121,25
4414156/00	PROVINCIA DI VITERBO	537.631,63	18.031,17
4052251/00	PROVINCIA DI VITERBO	2.582.284,50	597.679,79
4365348/00	PROVINCIA DI VITERBO	330.677,02	36.007,23
4382691/00	PROVINCIA DI VITERBO	593.925,43	80.246,49
4365349/00	PROVINCIA DI VITERBO	464.811,21	65.837,27
4382690/00	PROVINCIA DI VITERBO	18.403,94	3.026,44
4307812/00	PROVINCIA DI VITERBO	98.385,04	15.311,31
4307814/00	PROVINCIA DI VITERBO	129.114,22	46.718,78
4307813/00	PROVINCIA DI VITERBO	24.347,84	7.067,44
4307809/00	PROVINCIA DI VITERBO	54.331,27	9.400,36
4307806/00	PROVINCIA DI VITERBO	17.559,53	1.770,26
4472584/00	PROVINCIA VERBANO CUSIO OSSOLA	25.058,49	3.491,82
4319634/00	PROVINCIA VERBANO CUSIO OSSOLA	258.228,45	308,08
4246902/00	ROMA CAPITALE	774.685,35	86.029,96
4479544/00	ROMA CAPITALE	346.389,88	125.492,22
4238127/00	ROMA CAPITALE	1.962.484,57	41.135,10
4080703/00	ROMA CAPITALE	3.821.781,05	98.431,22
4467216/00	ROMA CAPITALE	106.800,00	13.675,98
4238129/00	ROMA CAPITALE	774.685,35	111.800,35
4080726/00	ROMA CAPITALE	154.937,07	21.230,91
<b>TOTALE</b>			<b>105.112.190,27</b>

