



Associazione delle organizzazioni di ingegneria  
di architettura e di consulenza tecnico-economica



CONFINDUSTRIA

## **OICE/INFORMATTEL**

# **OSSERVATORIO MENSILE SUI BANDI DI GARA PUBBLICI PER SERVIZI DI INGEGNERIA E ARCHITETTURA, INIZIATIVE DI PROJECT FINANCING E APPALTI DI PROGETTAZIONE E LAVORI**

### **INDICE**

1) I risultati dell'Osservatorio fino al 31 ottobre (sintesi)	<b>pag. 2</b>
2) Bandi di gara europei per servizi di ingegneria	<b>“ 13</b>
3) Bandi di gara italiani per servizi di ingegneria	
a) “sopra soglia” e “sotto soglia”	<b>“ 14</b>
a1) sola progettazione, "sopra soglia" e "sotto soglia"	<b>“ 15</b>
b) per classi di importo, in numero e percentuale	<b>“ 16</b>
c) per settore	<b>“ 17</b>
d) per stazione appaltante	<b>“ 18</b>
e) per regione	<b>“ 19</b>
f) elenco dei bandi di maggiore importo, pubblicati o non pubblicati nella gazzetta europea	<b>“ 20</b>
g) Aggiudicazione gare italiane	<b>“ 27</b>
4) Rilevazione iniziative in partenariato pubblico - privato (Bandi per project financing)	<b>“ 32</b>
5) Bandi di gara di progettazione con lavori (Appalti concorso, integrati, di general contractor)	<b>“ 33</b>
6) Azioni Oice per la correttezza dei bandi	<b>“ 34</b>

**A cura di Luigi Antinori responsabile dell'ufficio gare e banche dati OICE**

**AGGIORNAMENTO AL 31 OTTOBRE 2017**

Roma  
21 novembre 2017

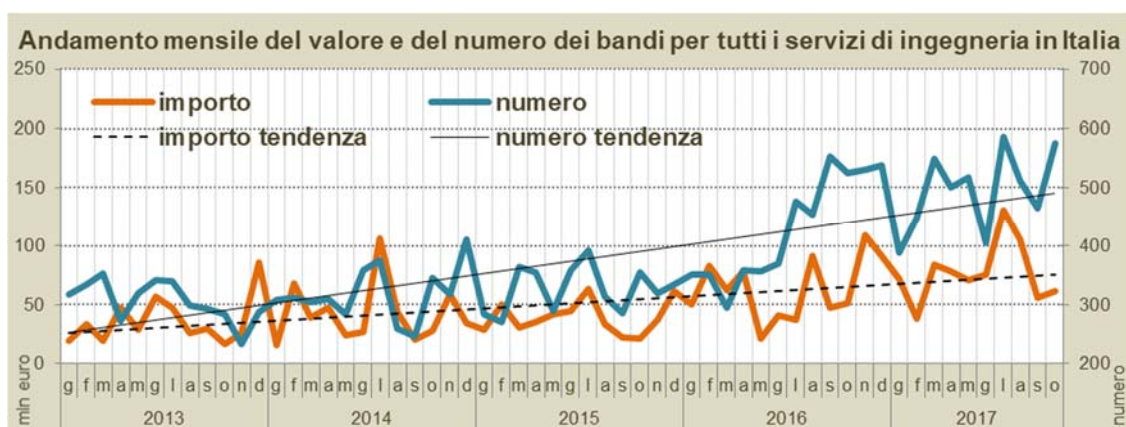
L'Osservatorio completo è visibile nel sito Internet dell'Oice [www.oice.it](http://www.oice.it)

## 1) I RISULTATI DELL'OSSERVATORIO FINO AD OTTOBRE 2017

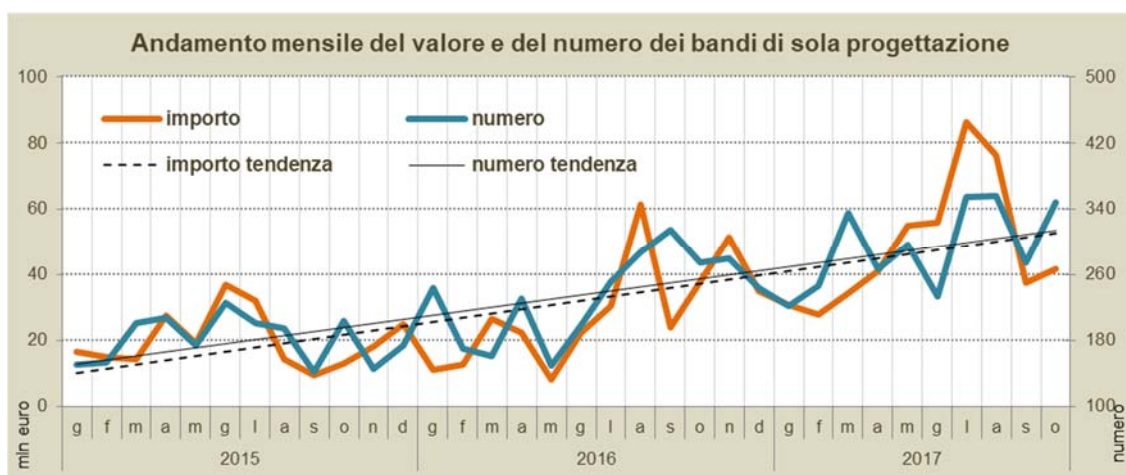
### Sintesi

Nel mese di ottobre le gare pubblicate per servizi di ingegneria e architettura sono state 575 per un importo complessivo di 61.923.885 euro, il confronto con il mese di ottobre 2016 vede l'aumento nel numero delle gare del 9,5% e ancora l'aumento del 21,2% nel loro valore.

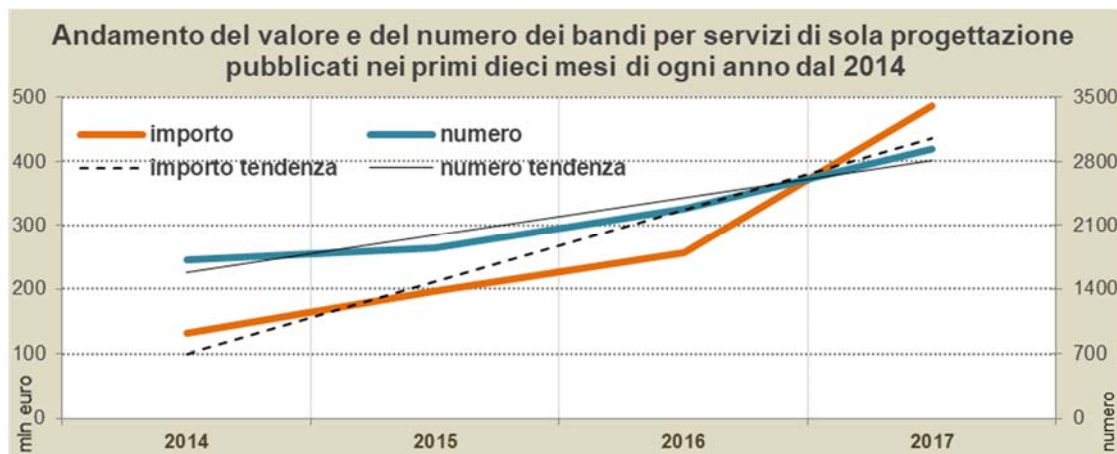
Nei primi dieci mesi del 2017 le gare per servizi di ingegneria e architettura sono state 4.948, per un importo complessivo di 772.984.668 euro. Il confronto con i primi dieci mesi del 2016 mostra incrementi del 20,9% nel numero dei bandi e del 37,0% nel loro valore.



Ormai da un anno pubblichiamo anche i dati sui bandi per servizi di sola progettazione, che nel mese di ottobre 2017 sono stati 348, per un importo di 41.808.124 euro, +27,0% in numero e +10,6% in valore su ottobre 2016.

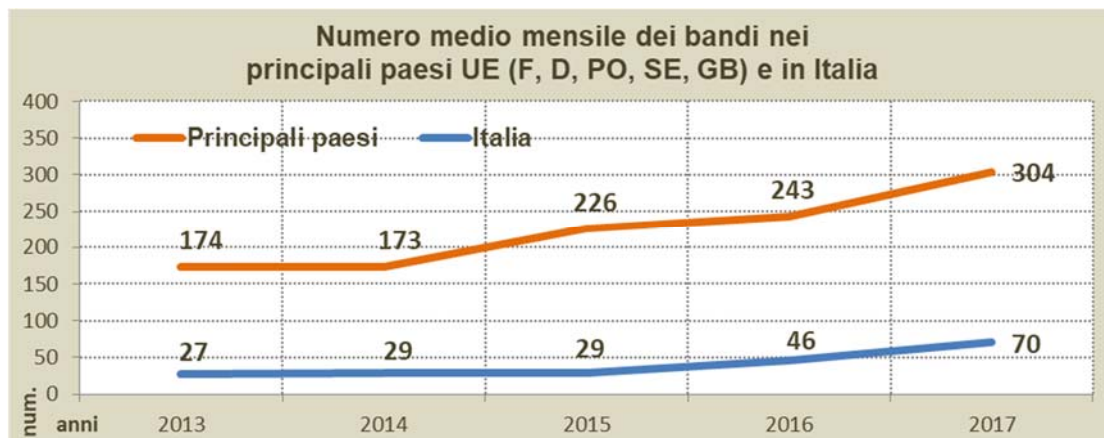


Nei dieci mesi del 2017 le gare per servizi di sola progettazione sono state 2.932 con un valore di 486.204.752 euro, rispetto ai primi dieci mesi del 2016 il numero cresce del 28,7% e il valore dell'89,5%.



Dai dati si legge con chiarezza che l'entrata in vigore del nuovo codice degli appalti, nel mese di aprile 2016, ha favorito una forte crescita sia in numero sia in valore.

**Le gare indette nei paesi UE per servizi di ingegneria e rilevate dalla gazzetta comunitaria** nel mese di ottobre 2017 ammontano a 2.412, +15,2% rispetto al mese di ottobre 2016. Tra queste quelle italiane sono 63, che crescono rispetto al mese di ottobre 2016 del 50,0%, mentre il loro valore, 38.541.815 euro, cresce dell'8,5%.



**Nei primi dieci mesi del 2017 le gare pubblicate nella gazzetta comunitaria dai paesi UE** ammontano a 21.815 con un aumento del 28,2% rispetto ai primi dieci mesi del 2016. Tra queste quelle italiane sono 700 che, sempre rispetto al 2016, crescono del 72,8% in numero; mentre il loro valore, 591.695.155 euro cresce del 33,9%.

### Iniziative in partenariato pubblico – privato

Project financing (art. 153 e succ. Codice Contratti Pubblici)

Nel mese di ottobre sono 5 gli avvisi per sollecitare proposte da promotori pubblicato da stazioni appaltanti pubbliche, 1 nello stesso mese del 2016. Le gare su proposta del promotore sono state 16 (15 nel mese di ottobre 2016); 9 le aggiudicazioni rilevate, 1 nel mese di ottobre 2016.

Concessioni di esecuzione e gestione (art. 143 e succ. Codice Contratti Pubblici)

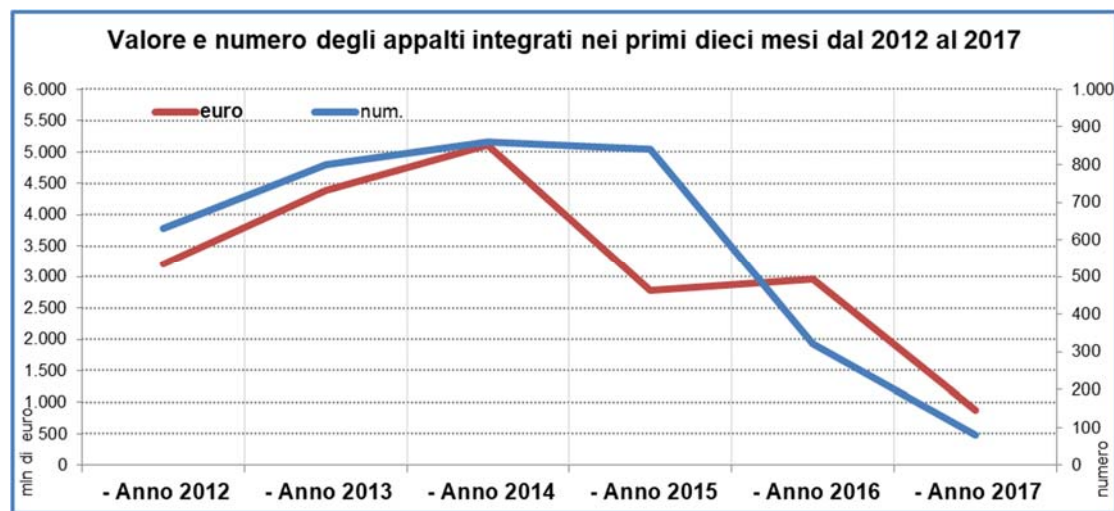
Sempre nel mese di ottobre 2017 le gare per concessioni di esecuzione e gestione sono state 4, erano state 6 nel mese di ottobre 2016.

### Gare per esecuzione di lavori pubblici con contenuti di progettazione<sup>1</sup>

Sono 10 le gare per appalti integrati rilevate nel mese di ottobre, solo 5 nel mese di ottobre 2016. Il crollo degli appalti integrati è dovuto all'entrata in vigore, proprio alla fine del mese di aprile 2016, del nuovo codice degli appalti che ne limita molto l'utilizzo.

Nel mese di ottobre non è stato pubblicato nessun bando per general contracting, uno era stato pubblicato nel mese di gennaio e uno nel mese di aprile.

Il numero degli altri bandi per lavori o servizi con contenuti di progettazione rilevato nel mese è stato di 8, erano stati 2 nel mese di ottobre 2016.



<sup>1</sup> I bandi per lavori con contenuti di progettazione sono divisi in tre classi: "appalti integrati", "general contracting" e "altri bandi per lavori o servizi con annessa progettazione". La terza classe raccoglie i bandi che richiedano con chiarezza anche servizi di ingegneria ma non possono essere inseriti nelle precedenti, ad esempio bandi per: costituzione di una STU; selezione di proposte di riqualificazione urbana; ricerca di soggetti sponsorizzatori per restauri; ricerca gestore area di protezione ambientale; "Global service" e "Facility management" ecc.

## Appalti pubblici italiani per servizi di ingegneria ed architettura

### Numero ed importi delle gare di ottobre

Nel mese di ottobre 2017 l'osservatorio Oice/Informatel, come già detto, ha registrato 575 avvisi di gara per un valore complessivo di 61.923.885 euro, con un valore medio a bando di 107.694 euro; di questi 63 sono i bandi pubblicati nella gazzetta comunitaria per un valore complessivo di 38.541.815 euro, rispetto al totale costituiscono l'11,0% in numero e il 62,2% in valore.

### Confronto con ottobre 2016

Rispetto al mese di ottobre 2016 si rileva un aumento del 9,5% nel numero delle gare e del 21,2% nel loro valore; il valore medio a bando è cresciuto del 10,6%. Il numero delle gare italiane pubblicate nella gazzetta comunitaria è aumentato del 50,0% e il loro valore dell'8,5%, la loro quota, rispetto al totale dei bandi, è passata dall'8,0 all'11,0% nel numero delle gare, mentre nel valore dal 69,5 al 62,2%.

### Confronto con il precedente mese di settembre

Il raffronto congiunturale con il precedente mese di settembre vede un aumento del 23,7% nel numero e del 10,6% nel valore delle gare pubblicate; il valore medio a gara scende del 10,6%. Il numero delle gare sopra soglia cala del 3,1% e il loro valore è stazionario.

### Confronto tra il 2016 e il 2017

Nei primi dieci mesi del 2017 si registrano 4.948 gare per un valore complessivo di 772.984.668 euro. Rispetto agli stessi mesi del 2016 si registra l'aumento del 20,9% nel numero delle gare e del 37,0% nel loro valore. Il valore medio a bando è cresciuto del 13,3%. Il numero dei bandi sopra soglia è aumentato del 72,8% ed il loro valore del 33,9%, la loro quota rispetto al totale dei bandi è passata dal 9,9 al 14,1% nel numero e dal 78,3 al 76,5% nel valore.

### Bandi per servizi di sola progettazione

Nel mese di ottobre 2017 i bandi per servizi di sola progettazione sono stati 348, per un valore di 41.808.124 euro, rispetto a ottobre 2016 si è avuto un aumento del 27,0% in numero e un aumento del 10,6% in valore. Il numero delle gare pubblicate nella gazzetta europea sono state 35 con un valore di 23.182.757 euro; la loro quota rispetto al numero totale dei bandi, è passata dall'8,0 di ottobre 2016, al 10,1% di ottobre 2017, e, rispetto al valore, dal 73,3 al 73,6% nel valore.

Nei primi dieci mesi del 2017 si registrano 2.932 gare per un valore complessivo di 486.204.752 euro. Rispetto agli stessi mesi del 2016 si registra un aumento del 28,7% nel numero e dell'89,5% nel valore. Il valore medio a bando è cresciuto del 47,3%. Il numero dei bandi sopra soglia è aumentato del 105,0% ed il loro valore del 103,1%, la loro quota

rispetto al totale dei bandi è passata dall'8,8 al 14,0% nel numero e dal 68,7 al 73,6% nel valore.

### **Le classi d'importo**

Il confronto nel numero delle gare tra i dieci mesi del 2017 e il 2016 per le gare di piccolo importo, riunite nella classe "sotto i 100.000 euro", mostra un aumento del 9,3%, nel 2016 in questa classe era raccolto l'86,7% dei bandi pubblicati, nel 2017 la percentuale scende al 78,3%. La classe "da 100.000 a 200.000 euro" sale del 117,5% e rispetto al numero totale dei bandi pubblicati, la percentuale passa dal 5,2% nel 2016 al 9,3% nel 2017. La classe dei bandi di grande importo "oltre 200.000 euro" cresce dell'83,5% e, rispetto al numero totale dei bandi pubblicati, passa dall'8,2% del 2016 al 12,4% del 2017.

Sempre nel confronto tra i primi dieci mesi del 2017 e del 2016 ma in termini di valore, la classe "sotto i 100.000 euro" cresce del 28,3% e, rispetto al valore totale delle gare pubblicate, passa dal 15,1% del 2016 al 14,1% del 2017. La classe "da 100.000 a 200.000 euro" sale del 114,9%, e, rispetto al valore totale delle gare pubblicate, passa dal 5,5% del 2016 all'8,6% del 2017. La classe dei bandi di grande importo "oltre 200.000 euro" sale del 33,3%, e rispetto al valore totale delle gare pubblicate passa dal 79,4% del 2016 al 77,3% del 2017.

### **I settori**

Il maggior numero di gare pubblicate nei primi dieci mesi del 2017 ha avuto per oggetto i servizi di assistenza, 1.024 gare +8,9% rispetto al 2016, seguono i servizi per opere edili (911 gare, +43,5% ed i servizi di analisi e indagine (562 gare, -12,6%. In termini di valore i servizi di assistenza risultano al primo posto con 192,8 milioni di euro, +34,0% rispetto al 2016, seguiti dai servizi per opere edili (98,1 milioni di euro, +61,3% e dai servizi di analisi ed indagine (82,4 milioni di euro, -36,2%.

Nel mese di ottobre 2017 i servizi per opere edili sono al primo posto per numerosità con 110 gare, +69,2% rispetto al mese di ottobre 2016, seguiti dai servizi di assistenza (109 gare, -14,8% e dai servizi per opere di edilizia scolastica (73 gare, -21,5%. In termini di valore i servizi per opere edili risultano al primo posto con 13,8 milioni di euro, +340,6% rispetto a ottobre 2016, seguiti dai servizi di analisi ed indagine (7,2 milioni di euro, -1,3% e dai servizi di assistenza (7,1 milioni di euro, +120,2%.

### **Concorsi di progettazione**

Nei dieci mesi del 2017 i concorsi di progettazione rilevati sono stati 166 (-17,8% rispetto al 2016, per un valore dei premi di 5,7 milioni di euro (+14,3%. Rispetto al totale delle gare pubblicate i concorsi sono il 3,4% in numero e lo 0,7% in valore.

Tra i bandi del mese di ottobre 16 hanno riguardato i concorsi di progettazione, erano stati 18 nel precedente mese di settembre e 14 a ottobre 2016. Rispetto al totale delle gare pubblicate nel mese i concorsi sono il 2,8% in numero e lo 0,9% in valore.

### **Le stazioni appaltanti**

Le stazioni appaltanti più attive nei dieci mesi del 2017 sono state i Comuni con 2.814 gare, +13,0% rispetto ai primi dieci mesi del 2016, seguiti dai Concessionarie e privati sovvenzionati (676 gare, +29,0%) e dalle Amministrazioni dello Stato (403 gare, +1,3%). Al primo posto nella graduatoria per valore, sempre nei primi dieci mesi 2017, risultano i Concessionari e privati sovvenzionati con 301,9 milioni di euro, +56,7% rispetto al 2016, seguite dai Comuni (155,6 milioni di euro, +39,6%) e dalle Amministrazioni dello Stato (124,2 milioni di euro, +6,1%).

Le stazioni appaltanti più attive nel mese di ottobre 2017 sono state i Comuni con 342 gare +8,6% rispetto a ottobre 2016, seguiti dai Concessionarie e privati sovvenzionati (73 gare, +35,2%) e dalle Amministrazioni dello Stato (53 gare, 23,3%). Al primo posto nella graduatoria per valore risultano le Concessionarie e privati sovvenzionati con 22,8 milioni di euro, -22,5% rispetto a ottobre 2016, seguite dai Comuni (17,4 milioni di euro, +30,9%) e dalle Amministrazioni dello Stato (8,5 milioni di euro, +570,5%).

### **Le regioni**

La regione in cui sono state pubblicate più gare nei primi dieci mesi del 2017 è la Lombardia con 828 gare, +27,8% rispetto al 2016, seguita da Campania (520 gare, +28,1%) e Sicilia (413 gare, +10,4%). La graduatoria per valore vede al primo posto il Lazio con 207,7 milioni di euro, -5,1% rispetto al 2016, seguito dalla Lombardia (110,6 milioni di euro, +52,5%) e dalla Campania (76,9 milioni di euro, +342,4%).

La graduatoria di ottobre 2017 vede al primo posto per numero di gare la Lombardia con 102 gare, +8,5% rispetto a ottobre 2016, seguita dalla Sardegna (73 gare, +82,5%) e dalla Campania (61 gare, 24,5%). La graduatoria per valore vede al primo posto la Sardegna con 11,6 milioni di euro, +623,7% rispetto al 2016, seguito dalla Lombardia (10,4 milioni di euro, +16,8%) e dalla Campania (5,3 milioni di euro, +71,0%).

### **Le aree geografiche**

Nei primi dieci mesi del 2017 il Meridione guida la classifica di gare pubblicate con 1.312 gare, +12,9% rispetto al 2016, seguito dal Nord-Ovest (1.236 gare, +32,9%), Centro (840 gare, +24,3%), Isole (803 gare, +13,9%) e Nord-Est (757 gare, +22,5%). La graduatoria per valore vede al primo posto il Centro con 252,3 milioni di euro, +3,4% rispetto al 2016, seguita dal Nord-Ovest (179,3 milioni di euro, +82,9%), Meridione (164,8 milioni di euro, +48,1%), Nord-Est (112,6 milioni di euro, +57,6%) e Isole (63,8 milioni di euro, +61,9%).

### **Le principali gare rilevate ad ottobre**

- ENI spa (MI) — Monitoraggi ambientali volti a valutare l'impatto ambientale marino derivante dallo scarico/reiniezione in mare delle acque di produzione delle piattaforme di

estrazione offshore - lotti 1-2; con un importo complessivo per i due lotti di 5,6 milioni di euro di servizi.

- Autorità di Sistema Portuale del mar Tirreno Settentrionale (LI) — Preparazione di progetti e progettazioni, stima dei costi - progettazione preliminare e definitiva delle opere marittime di difesa e dei dragaggi previsti nella nuova prima fase di attuazione della piattaforma Europa; con un importo di 3,0 milioni di euro di servizi.
- Ministero della Difesa — Affidamento della progettazione definitiva e coordinatore per la sicurezza per la fase di progettazione — hangar di manutenzione — hangaretti linea volo e palazzina comando e simulatori; con un importo di 2,5 milioni di euro di servizi.
- Agenzia per i Procedimenti e la Vigilanza in materia di Contratti Pubblici (BZ) — Progettazione e direzione lavori per i comprensori militari “Ugo Polonio” e “Cesare Battisti” a Merano: lavori di demolizione, ristrutturazione e nuova costruzione di diversi edifici - lotto 1; con un importo di 2,5 milioni di euro di servizi.
- ENAS - Ente Acque della Sardegna (CA) — Progettazione di fattibilità tecnico-economica e studio di impatto ambientale, relativi alle infrastrutture necessarie per la realizzazione del collegamento tra i sub-sistemi idrici multisettoriali Tirso – Flumendosa - Campidano e Sulcis – Iglesiente”, "progettazione definitiva del 1° lotto funzionale ai fini del provvedimento unico ambientale ex art. 27 d.lgs 152/2006" e di “progettazione esecutiva e coordinamento della sicurezza in progettazione, relativi al 1° lotto funzionale delle infrastrutture necessarie per la realizzazione del collegamento tra i sub-sistemi idrici multisettoriali Tirso – Flumendosa - Campidano e Sulcis – Iglesiente”; con un importo di 1,9 milioni di euro di servizi.

## **Esiti dei bandi di gara nazionali**

### **Ribassi**

In base ai dati pervenuti alla fine di ottobre lo scostamento tra importo a base d'asta e valore di aggiudicazione, ribasso, per le gare pubblicate nel 2011 è al 39,2%. Per le gare pubblicate nel 2012 il ribasso cala al 35,8%. Le gare pubblicate nel 2013 hanno raggiunto un ribasso medio del 36,0%, quelle pubblicate nel 2014 del 30,2%. Le gare pubblicate nel 2015 danno un ribasso medio del 40,0% e quelle pubblicate nel 2016 indicano un ribasso medio del 42,5%. Le informazioni sulle gare pubblicate nel 2017 danno di nuovo un ribasso del 42,5%, il più alto degli ultimi 10 anni.

### **Tempi di aggiudicazione**

I tempi medi di aggiudicazione delle gare indette nel 2012, sempre in base ai dati pervenuti a ottobre sono stati pari a 266 giorni, per le gare pubblicate nel 2013 pari a 295 giorni, nel 2014 pari a 219 giorni, nel 2015 pari a 214 giorni. Le informazioni sul 2016 danno un tempo



medio di aggiudicazione di 251 giorni, le prime informazione sul 2017 danno un ritardo di 113 giorni.

## **Appalti pubblici europei per servizi di ingegneria ed architettura**

Il confronto tra i primi dieci mesi del 2017 e del 2016 vede un incremento del 28,2% nel numero complessivo dei bandi a livello europeo pubblicati dai paesi dell'UE nella gazzetta comunitaria: 21.815 nel 2017 contro 17.016 nel 2016.

Prima tra le nazioni la Francia con 6.049 gare, +14,8% rispetto al 2016, seguita da Germania (4.756 gare, +34,1%, Polonia (2.524, +86,7%, Gran Bretagna (894 gare, -4,9%, Svezia (992 gare, +25,9%, L'Italia con 700 gare (+72,8% è solo al 6° posto.

Nei dieci mesi del 2017 la Francia risulta aver pubblicato il 27,8% del totale dei bandi apparsi sulla gazzetta comunitaria (al netto di quelli banditi dalla Commissione), la Germania il 21,8%, la Polonia l' 11,6%, la Svezia il 4,6%, la Gran Bretagna il 4,1%. L'Italia solo il 3,2%.

Nel mese di ottobre 2017 i bandi pubblicati nella gazzetta comunitaria dai vari paesi europei sono stati 2.412, nel mese di ottobre 2016 i bandi erano stati 2.094, +15,2%. Al primo posto la Francia con 690 gare, seguita dalla Germania (496, Polonia (280, Svezia (142, Spagna (99. L'Italia è al 8° posto ed ha pubblicato 63 gare.

Ad Ottobre la Francia ha pubblicato il 28,7% del totale dei bandi apparsi sulla gazzetta comunitaria (al netto di quelli banditi dalla Commissione, seguita dalla Germania (20,6%, Polonia (11,6%, Svezia (5,9%, Spagna (4,1%. L'Italia solo il 2,6%.

## **Appalti pubblici italiani di esecuzione con contenuti di progettazione**

### **Iniziative in partenariato – pubblico privato**

**Project financing** (art. 153 e succ. Codice Contratti Pubblici).

#### **Avvisi e sollecitazione di proposte da parte di promotori**

Nei primi dieci mesi del 2017 gli avvisi per sollecitare proposte da promotori emessi dalle stazioni appaltanti pubbliche sono stati 104, di cui 60 con valore noto per 567.284.818 euro (nel 2016 49 avvisi, di cui 18 con valore noto per 715.103.055 euro).

Nel mese di ottobre 2017 sono stati rilevati 5 avvisi di sollecitazione di proposte da promotori, di cui 3 con valore noto per 171.848.321 euro. Nel mese di ottobre 2016 era stato rilevato 1 avviso, con valore di 951.643 euro.

### **Gare su proposta del promotore**

Le gare su progetto del promotore rilevate nei primi dieci mesi del 2017 sono state 134 di cui 121 con valore noto per 1.091.288.998 euro (nel 2016 le gare erano state 92, di cui 80 con valore noto per 1.050.302.054 euro).

Nel mese di ottobre 2017 le gare su progetto del promotore sono state 16, di cui 12 con valore noto per 73.614.229 euro, nel mese di ottobre 2016 erano state rilevate 15 gare, 14 con valore noto per 81.726.760 euro).

### **Aggiudicazioni**

Nei primi dieci mesi del 2017 abbiamo avuto notizia di 35 aggiudicazioni, di cui 13 con valore noto per 439.346.033 euro (nel 2016 17 aggiudicazioni, di cui 7 con valore noto per 710.699.055 euro).

Nel mese di ottobre 2017 sono state rilevate 9 aggiudicazioni, di cui 6 con valore noto di 332.172.495 euro, nel mese di ottobre 2016 era stata rilevata 1 aggiudicazioni, valore non noto di 696.881.793 euro.

### **Concessioni di esecuzione e gestione (art. 143 e succ. Codice Contratti Pubblici)**

Nei primi dieci mesi del 2017 sono state 103 le gare rilevate per concessioni di esecuzione e gestione, di cui 83 con valore noto per 3.030.440.026 euro (nel 2016 101 gare, di cui 76 con valore noto per 3.682.957.549 euro).

Nel mese di ottobre 2017 le gare per concessioni di esecuzione e gestione sono state 4, tutte con valore noto per 10.387.636 euro (nel mese di ottobre 2016 rilevate 6 gare, di cui 5 con valore noto per 22.784.386 euro).

### **Appalti integrati, appalti concorso, general contracting e altro**

#### **Appalti integrati**

Nei dieci mesi del 2017 le gare rilevate per appalti integrati sono state 80, di cui 76 con valore noto per 877.844.119 euro (nel 2016 erano state 320 le gare, di cui 318 con valore noto per 2.954.138.564 euro).

Il valore dei servizi di ingegneria e architettura compreso nei bandi per appalti integrati pubblicati nei dieci mesi del 2017 è stato di 17,7 milioni di euro, -71,7% rispetto agli stessi mesi del 2016. Questo valore è ottenuto sommando il valore dei servizi dei bandi in cui è dichiarato con la stima del valore dei bandi in cui non è dichiarato. Il crollo degli appalti integrati è dovuto all'entrata in vigore, alla fine di maggio 2016, del nuovo codice degli appalti che ne limita molto l'utilizzo.

Nel mese di ottobre 2017 sono 10 le gare rilevate per appalti integrati, tutte con valore noto per 125.219.079 euro (nel mese di ottobre 2016 erano state rilevate 5 gare, con valore di 25.387.870 euro).

### **General contracting**

Nel mese di ottobre 2017 non è stato pubblicato alcun bando per general contracting. Nei primi dieci mesi del 2017 sono stati pubblicati 2 bandi di gara con un valore complessivo di 75.978.981 euro.

### **Altri bandi di costruzione con contenuti di progettazione**

Nei primi dieci mesi del 2017 il numero delle gare per altri bandi per lavori o servizi con contenuti di progettazione è stato di 80, di cui 63 con valore noto per 1.016.981.813 euro (nel 2016 erano stati rilevati 85 bandi, di cui 47 con valore noto per 194.120.734 euro).

Il numero degli altri bandi per lavori o servizi con contenuti di progettazione pubblicati nel mese di ottobre 2017 è stato di 8, 7 con valore noto per 27.477.840 euro, nello stesso mese del 2016 erano state pubblicate 2 gare, tutte con valore noto di 1.470.000 euro.

## **Azioni Oice per la correttezza delle procedure di affidamento**

Nel corso del mese di ottobre l'Oice ha inviato 12 lettere di contestazione a stazioni appaltanti.

**1) COMUNE DI POTENZA PICENA:** Procedura aperta per affidamento attività di progettazione definitiva, progettazione esecutiva di o stralcio coordinamento per la sicurezza in fase di progettazione e di esecuzione direzione e contabilità dei lavori per realizzazione della Nuova scuola primaria di Porto Potenza Picena su area situata tra Viale Piemonte e Via Lombardia - CIG: 7199302BF1 - CUP: PROV0000002730.

**2) PROVINCIA DI SASSARI:** Affidamento servizi di ingegneria e architettura relativi ai lavori di Riqualficazione dell'itinerario SP 24 e SP 110 - Collegamento tra la SS 389 e la nuova SS 125 "Orientale Sarda" nel territorio di Alà dei Sardi e Padru CUP: 127H17000310006- CIG 71077951FD.

**3) LICEO STATALE "F. CORRADINI" (VI):** Avviso pubblico per il conferimento di incarico di Responsabile Servizio Prevenzione e Protezione ai sensi del D.lgs. 81/08 e successive modifiche ed integrazioni.

**4) PROVINCIA AUTONOMA DI BOLZANO:** Procedura aperta per la progettazione per opere con i codici-ID S.05, V.03, S.03, S.04, IA.03, rilievo plano-altimetrico e delle infrastrutture e progettazione generale (riguarda l'integrazione tra le varie prestazioni specialistiche); il coordinamento della sicurezza in fase progettuale; la redazione della relazione geologica; l'inserimento del progetto esecutivo delle fermate dell'autobus all'interno del progetto complessivo per la costruzione di SP 24 - Sistemazione della strada di Fiè dal km 1,450 al km 3,400 nel comune di Fiè allo Sciliar.

**5 - 6) AUTORITÀ DI SISTEMA PORTUALE DEL MAR TIRRENO SETTENTRIONALE (LI):** N.2 lettere per l'avviso di gara- preparazione di progetti e progettazioni, stima dei costi - progettazione preliminare e definitiva delle opere marittime di difesa e dei dragaggi previsti nella nuova prima fase di attuazione della piattaforma europea.

**7) SPV M4 SpA (MI):** Appalto per l'affidamento di servizi tecnici di coordinamento della sicurezza in fase di progettazione ed esecuzione e attività di referente di cantiere inerenti i lavori di costruzione della linea 4 della metropolitana di Milano.

**8) COMUNE DI APPIANO SULLA STRADA DEL VINO (BZ):** Progettazione e direzione lavori per l'ampliamento del parcheggio pubblico S. Anna / Appiano.

**9 - 10) COMUNE DI CIVITELLA DEL TRONTO (TE): N.2 lettere** - Servizi di progettazione definitiva e esecutiva, direzione lavori, misure, contabilità delle opere di conservazione e restauro, con messa in sicurezza, della fortezza borbonica di Civitella del Tronto.

**11) AZIENDA OSPEDALIERA DI PERUGIA (PG):** Procedura ristretta per l'affidamento dell'incarico di progettazione, definitiva ed esecutiva, direzione lavori e coordinamento della sicurezza per adeguamento sismico dell'ala degenze ex Silvestrini - 2° stralcio.

**12) INVITALIA spa (RM):** Servizio di coordinamento della sicurezza in fase di esecuzione dei lavori relativi al consolidamento del castello cinquecentesco danneggiato a seguito dell'evento sismico che ha colpito la regione Abruzzo il 6 aprile 2009.