



Associazione delle organizzazioni di ingegneria
di architettura e di consulenza tecnico-economica



OICE/INFORMATTEL

OSSERVATORIO MENSILE SUI BANDI DI GARA PUBBLICI PER SERVIZI DI INGEGNERIA E ARCHITETTURA, INIZIATIVE DI PROJECT FINANCING E APPALTI DI PROGETTAZIONE E LAVORI

INDICE

1) I risultati dell'Osservatorio fino al 31 dicembre (sintesi)	pag. 2
2) Bandi di gara europei per servizi di ingegneria	“ 12
3) Bandi di gara italiani per servizi di ingegneria	
a) “sopra soglia” e “sotto soglia”	“ 13
a1) sola progettazione, "sopra soglia" e "sotto soglia"	“ 14
b) per classi di importo, in numero e percentuale	“ 15
c) per settore	“ 16
d) per stazione appaltante	“ 17
e) per regione	“ 18
f) elenco dei bandi di maggiore importo, pubblicati o non pubblicati nella gazzetta europea	“ 19
g) Aggiudicazione gare italiane	“ 34
4) Rilevazione iniziative in partenariato pubblico - privato (Bandi per project financing)	“ 39
5) Bandi di gara di progettazione con lavori (Appalti concorso, integrati, di general contractor)	“ 40
6) Azioni Oice per la correttezza dei bandi	“ 41

A cura di Luigi Antinori responsabile dell'ufficio gare e banche dati OICE

AGGIORNAMENTO AL 31 DICEMBRE 2017

Roma
16 gennaio 2018

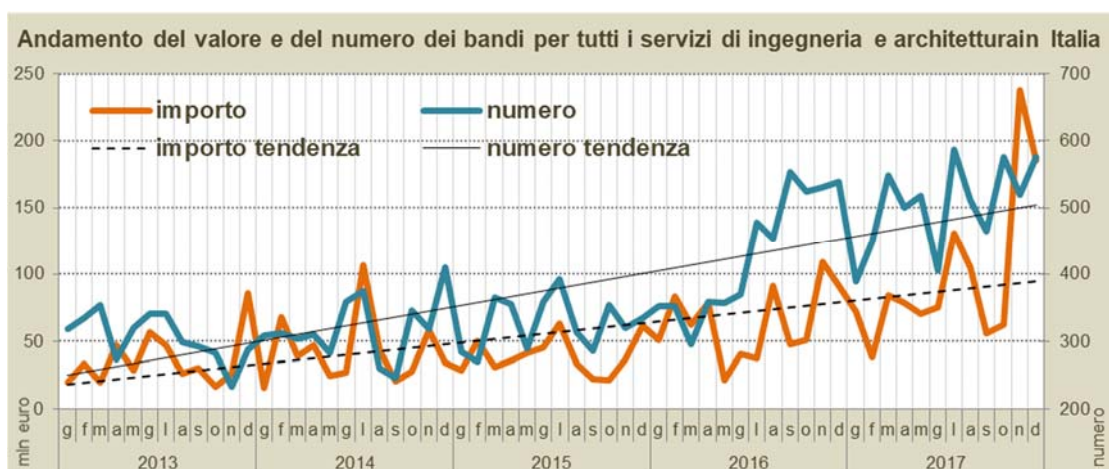
L'Osservatorio completo è visibile nel sito Internet dell'Oice www.oice.it

1) I RISULTATI DELL'OSSERVATORIO FINO A DICEMBRE 2017

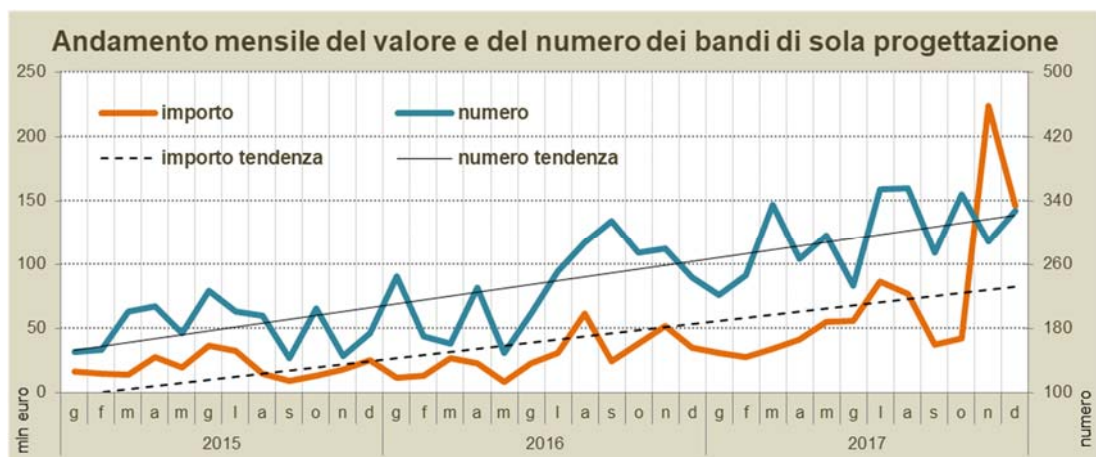
Sintesi

Nel mese di dicembre le gare pubblicate per tutti i servizi di ingegneria e architettura sono state 575 per un importo complessivo di 185.758.931 euro, il confronto con il mese di dicembre 2016 vede l'aumento nel numero delle gare del 6,9% e del 102,9% nel loro valore. Il nuovo boom del mercato a dicembre, dopo quello di novembre, è stato provocato ancora dall'Anas con la pubblicazione di 35 gare, con un valore totale di 104,7 milioni di euro, pari a circa il 56,4% del totale del valore raggiunto nel mese.

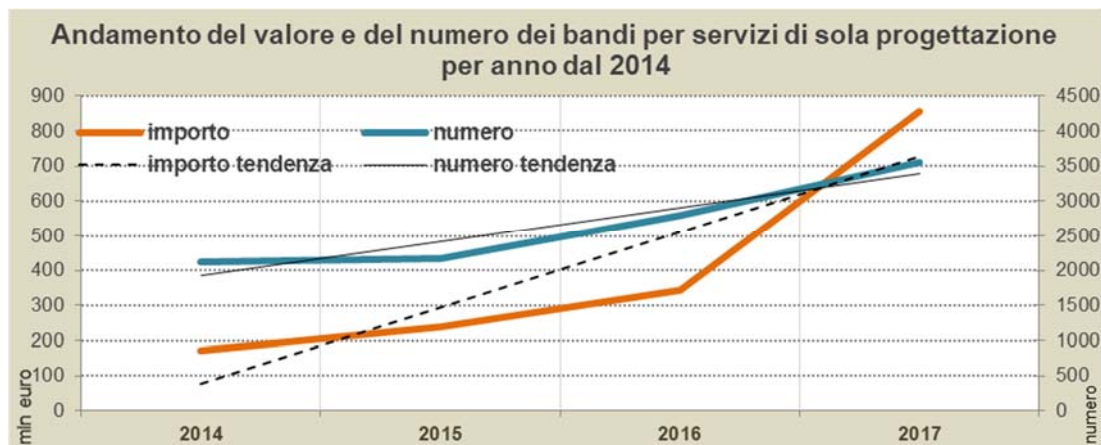
Nei dodici mesi del 2017 le gare per servizi di ingegneria e architettura sono state 6.042, per un importo complessivo di 1.196.242.013 euro. Il confronto con i dodici mesi del 2016 mostra incrementi del 17,1% nel numero dei bandi e del 56,4% nel loro valore.



L'impatto delle gare Anas è stato molto forte anche sui bandi per servizi di sola progettazione: i 104,7 milioni di euro, raggiunti con le 35 gare Anas, sono stati pari al 71% del valore totale messo in gara nel mese. I bandi nel mese sono stati 327, per un importo di 146.127.544 milioni di euro. Rispetto al precedente mese di novembre il numero cresce del 13,5% ma il valore cala del 34,7%. Il confronto con dicembre 2016 vede incrementi del 34,6% in numero e del 319,0% in valore. Senza le 35 gare dell'Anas il valore complessivo messo in gara scenderebbe a 41,4 milioni di euro, ma sempre +18,8% su dicembre 2016.

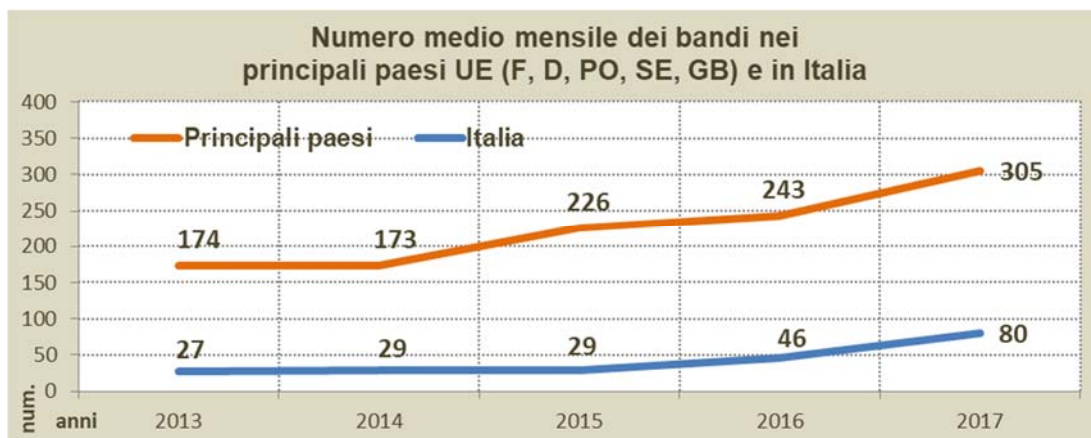


Nei dodici mesi del 2017 le gare per servizi di sola progettazione sono state 3.547 con un valore di 856.263.588 euro, rispetto ai dodici mesi del 2016 il numero cresce del 26,6% e il valore del 149,7%.



Dai dati si legge con chiarezza che l'entrata in vigore del nuovo codice degli appalti, nel mese di aprile 2016, ha favorito una forte crescita sia in numero sia in valore delle gare di sola progettazione.

Le gare indette nei paesi UE per servizi di ingegneria e rilevate dalla gazzetta comunitaria nel mese di dicembre 2017 ammontano a 2.561, +16,0% rispetto al mese di dicembre 2016. Tra queste quelle italiane sono 184, che crescono rispetto al mese di dicembre 2016 del 116,5%, mentre il loro valore, 165.125.826 euro, cresce del 121,0%.



Nei dodici mesi del 2017 le gare pubblicate nella gazzetta comunitaria dai paesi UE ammontano a 26.424 con un aumento del 26,6% rispetto ai dodici mesi del 2016. Tra queste quelle italiane sono 963 che, sempre rispetto al 2016, crescono del 73,2% in numero; mentre il loro valore, 977.166.021 euro cresce del 60,8%.

Iniziative in partenariato pubblico – privato

Project financing (art. 153 e succ. Codice Contratti Pubblici)

Nel mese di dicembre sono 6 gli avvisi per sollecitare proposte da promotori pubblicato da stazioni appaltanti pubbliche, 7 nel mese dicembre 2016. Le gare su proposta del promotore sono state 16 (16 anche nel mese di dicembre 2016); 4 le aggiudicazioni rilevate, 1 nel dicembre 2016.

Concessioni di esecuzione e gestione (art. 143 e succ. Codice Contratti Pubblici)

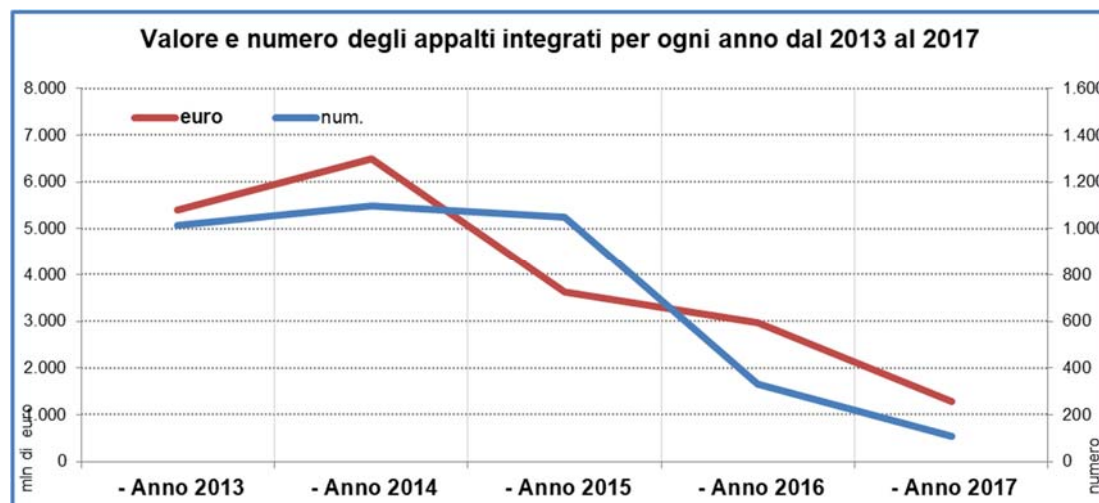
Sempre nel mese di dicembre 2017 le gare per concessioni di esecuzione e gestione sono state 17, erano state 19 nel mese di dicembre 2016.

Gare per esecuzione di lavori pubblici con contenuti di progettazione¹

Sono 10 le gare per appalti integrati rilevate nel mese di dicembre, solo 2 nel mese di dicembre 2016. Il crollo degli appalti integrati è dovuto all'entrata in vigore, nel mese di aprile 2016, del nuovo codice degli appalti che ne limita molto l'utilizzo.

Nel mese di dicembre non è stato pubblicato nessun bando per general contracting, uno era stato pubblicato nel mese di gennaio e uno nel mese di aprile.

Il numero degli altri bandi per lavori o servizi con contenuti di progettazione rilevato nel mese è stato di 6, come nel mese di dicembre 2016.



¹ I bandi per lavori con contenuti di progettazione sono divisi in tre classi: "appalti integrati", "general contracting" e "altri bandi per lavori o servizi con annessa progettazione". La terza classe raccoglie i bandi che richiedano con chiarezza anche servizi di ingegneria ma non possono essere inseriti nelle precedenti, ad esempio bandi per: costituzione di una STU; selezione di proposte di riqualificazione urbana; ricerca di soggetti sponsorizzatori per restauri; ricerca gestore area di protezione ambientale; "Global service" e "Facility management" ecc.

Appalti pubblici italiani per servizi di ingegneria ed architettura

Numero ed importi delle gare di dicembre

Nel mese di dicembre 2017 l'osservatorio Oice/Informatel, come già detto, ha registrato 575 avvisi di gara per un valore complessivo di 185.758.931 euro, con un valore medio a bando di 323.059 euro; di questi 184 sono i bandi pubblicati nella gazzetta comunitaria per un valore complessivo di 165.125.826 euro, rispetto al totale costituiscono il 32,0% in numero e l'88,9% in valore.

Confronto con dicembre 2016

Rispetto al mese di dicembre 2016 si rileva la crescita del 6,9% nel numero delle gare e un aumento del 102,9% nel loro valore; il valore medio a bando è cresciuto del 89,9%. Il numero delle gare italiane pubblicate nella gazzetta comunitaria è aumentato del 116,5% e il loro valore del 121,0%, la loro quota, rispetto al totale dei bandi, è passata dal 15,8 al 32,0% nel numero delle gare, mentre nel valore dall'81,6 all'81,7%.

Confronto con il precedente mese di novembre

Il raffronto congiunturale con il precedente mese di novembre vede la crescita del 10,8% nel numero e il calo del 21,8% nel valore delle gare pubblicate; il valore medio a gara è calato del 29,4%. Il numero delle gare sopra soglia cresce del 132,9% e il loro valore cala del 25,1%.

Confronto tra il 2016 e il 2017

Nei dodici mesi del 2017 si registrano 6.042 gare per un valore complessivo di 1.196.242.013 euro. Rispetto a tutto il 2016 si registra l'aumento del 17,1% nel numero delle gare e del 56,4% nel loro valore. Il valore medio a bando è cresciuto del 33,6%. Il numero dei bandi sopra soglia è aumentato del 73,2% ed il loro valore del 60,8%, la loro quota rispetto al totale dei bandi è passata dal 10,8 al 15,9% nel numero e dal 79,5 all'81,7% nel valore.

Bandi per servizi di sola progettazione

Nel mese di dicembre 2017 i bandi per servizi di sola progettazione sono stati 327, per un valore di 146.127.544 euro, rispetto a dicembre 2016 si è avuto un aumento del 34,6% in numero e un balzo del 319,0% in valore. Il numero delle gare pubblicate nella gazzetta europea sono state 98 con un valore di 131.418.013 euro; la loro quota rispetto al numero totale dei bandi, è passata dal 18,1% di dicembre 2016, al 30,0% di dicembre 2017, e dal 72,1 all'89,9% rispetto al valore.

Nei dodici mesi del 2017 si registrano 3.547 gare per un valore complessivo di 856.263.588 euro. Rispetto ai dodici mesi del 2016 si registra un aumento del 26,6% nel numero e del 149,7% nel valore. Il valore medio a bando è cresciuto del 97,3%. Il numero dei bandi sopra

soglia è aumentato del 100,0% ed il loro valore del 189,4%, la loro quota rispetto al totale dei bandi è passata dal 10,1 al 16,0% nel numero e dal 70,7 all'81,9% nel valore.

Le classi d'importo

Il confronto nel numero delle gare tra i dodici mesi del 2017 e il 2016 per le gare di piccolo importo, riunite nella classe "sotto i 100.000 euro", mostra un aumento del 5,3%, nel 2016 in questa classe era raccolto l'85,4,8% dei bandi pubblicati, nel 2017 la percentuale scende al 76,8%. La classe "da 100.000 a 200.000 euro" sale del 105,4% e rispetto al numero totale dei bandi pubblicati, la percentuale passa dal 5,4% nel 2016 al 9,5% nel 2017. La classe dei bandi di grande importo "oltre 200.000 euro" cresce del 74,5% e, rispetto al numero totale dei bandi pubblicati, passa dal 9,2% del 2016 al 13,7% del 2017.

Sempre nel confronto tra i dodici mesi del 2017 e del 2016 ma in termini di valore, la classe "sotto i 100.000 euro" cresce del 24,2% e, rispetto al valore totale delle gare pubblicate, passa dal 13,9% del 2016 all'11,1% del 2017. La classe "da 100.000 a 200.000 euro" sale del 107,3%, e, rispetto al valore totale delle gare pubblicate, passa dal 5,2% del 2016 al 6,9% del 2017. La classe dei bandi di grande importo "oltre 200.000 euro" sale del 58,7%, e rispetto al valore totale delle gare pubblicate passa dall'80,9% del 2016 all'82,0% del 2017.

I settori

Il maggior numero di gare pubblicate da gennaio a dicembre 2017 ha avuto per oggetto i servizi di assistenza, 1.246 gare +4,3% rispetto al 2016, seguono i servizi per opere edili (1.095 gare, +37,4%) ed i servizi di analisi e indagine (685 gare, -15,2%). In termini di valore i servizi per opere stradali risultano al primo posto con 329,2 milioni di euro, +440,8% rispetto al 2016, seguiti dai servizi di assistenza (213,5 milioni di euro, -8,4%) e dai servizi di analisi ed indagine (144,9 milioni di euro, +1,7%).

Nel mese di dicembre 2017 i servizi di assistenza sono al primo posto per numerosità con 116 gare, -16,5% rispetto al mese di dicembre 2016, seguiti dai servizi per opere di edilizia scolastica (97 gare, +115,6%) e dai servizi per opere edili (86 gare, +13,2%). In termini di valore i servizi per opere stradali risultano al primo posto con 61,4 milioni di euro, +551,6% rispetto a dicembre 2016, seguiti dai servizi di analisi ed indagine (60,0 milioni di euro, +716,8%) e dai servizi di assistenza (16,4 milioni di euro, -60,8%).

Concorsi di progettazione

Nei dodici mesi del 2017 i concorsi di progettazione rilevati sono stati 212 (-7,8% rispetto al 2016), per un valore dei premi di 8,3 milioni di euro (+21,8%). Rispetto al totale delle gare pubblicate i concorsi sono il 3,5% in numero e lo 0,7% in valore.

Tra i bandi del mese di dicembre 27 hanno riguardato i concorsi di progettazione, erano stati 19 nel precedente mese di novembre e 12 a dicembre 2016. Rispetto al totale delle gare pubblicate nel mese i concorsi sono il 4,7% in numero e lo 1,0% in valore.

Le stazioni appaltanti

Le stazioni appaltanti più attive nei dodici mesi del 2017 sono state i Comuni con 3.427 gare, +10,0% rispetto agli dodici mesi del 2016, seguiti dai Concessionarie e privati sovvenzionati (795 gare, +18,8%) e dalle Amministrazioni dello Stato (552 gare, +13,1%). Al primo posto nella graduatoria per valore, sempre nei dodici mesi 2017, risultano le Amministrazioni dello Stato con 427,3 milioni di euro, +231,4% rispetto al 2016, seguite dai Concessionari e privati sovvenzionati (341,8 milioni di euro, +27,8%) e dai Comuni (196,5 milioni di euro, +43,0%).

Le stazioni appaltanti più attive nel mese di dicembre 2017 sono state i Comuni con 299 gare -1,3% rispetto a dicembre 2016, seguiti dalle Amministrazioni dello Stato (74 gare, +100,0%) e dai Concessionarie e privati sovvenzionati (69 gare, -15,9%). Al primo posto nella graduatoria per valore risultano le Amministrazioni dello Stato con 110,5 milioni di euro, +2.522,5% rispetto a dicembre 2016, seguite dai dai Comuni (26,7 milioni di euro, +78,2%) e Concessionari e privati sovvenzionati (18,4 milioni di euro, -3,1%).

Le regioni

La regione in cui sono state pubblicate più gare nei dodici mesi del 2017 è la Lombardia con 998 gare, +23,4% rispetto al 2016, seguita da Campania (625 gare, +27,3%) e Sicilia (539 gare, +15,7%). La graduatoria per valore vede al primo posto il Lazio con 527,9 milioni di euro, +112,9% rispetto al 2016, seguito dalla Lombardia (129,7 milioni di euro, -8,8%) e dalla Campania (85,4 milioni di euro, +290,2%).

La graduatoria di dicembre 2017 vede al primo posto per numero di gare il Lazio con 106 gare, +194,4% rispetto a dicembre 2016, seguita dalla Lombardia (81 gare, +5,2%) e dal Sicilia (56 gare, +27,3%). La graduatoria per valore vede al primo posto il Lazio con 121,8 milioni di euro, +1194,0% rispetto al 2016, seguito dalla Lombardia (9,3 milioni di euro, 11,9%) e Sardegna (9,0 milioni di euro, -74,5%).

Le aree geografiche

Nei dodici mesi del 2017 il Meridione guida la classifica di gare pubblicate con 1.524 gare, +9,7% rispetto al 2016, seguito dal Nord-Ovest (1.505 gare, +26,9%), Centro (1.079 gare, +22,1%), Isole (1.031 gare, +16,1%) e Nord-Est (903 gare, -11,2%). La graduatoria per valore vede al primo posto il Centro con 579,7 milioni di euro, +103,9% rispetto al 2016, seguita dal Nord-Ovest (209,5 milioni di euro, +19,2%), Meridione (184,1 milioni di euro, +48,8%), Nord-Est (138,6 milioni di euro, +37,3%) e Isole (84,1 milioni di euro, +5,4%).

Le principali gare rilevate ad dicembre

- ANAS spa — Servizi di progettazione tecnica di infrastrutture del traffico - dg 54/17. - accordo quadro inerente l'A2 "autostrada del mediterraneo" per l'esecuzione anche per singolo livello di approfondimento, di prestazioni di progettazione ovvero di attività di supporto alla progettazione, relative ai livelli di approfondimento di progettazione di fattibilità

tecnica ed economica, di progettazione definitiva e di progettazione esecutiva. L'appalto è suddiviso in 3 (tre) lotti; con un importo complessivo per i 3 lotti di 24,7 milioni di euro di servizi.

- ANAS spa — Avviso di gara - monitoraggio ambientale per la costruzione - dg 39-17 - accordo quadro per l'affidamento dell'esecuzione di servizi, anche per singola fase, di monitoraggio ambientale in fase ante operam, corso d'opera e post opera - lotti 8; con un importo complessivo per GLI 8 lotti di 40,0 milioni di euro di servizi.
- Regione Sardegna — Procedura aperta per l'affidamento dei servizi inerenti alla tutela della salute e della sicurezza sul lavoro per i lavoratori dell'amministrazione della regione autonoma della Sardegna; con un importo di 3,3 milioni di euro di servizi.
- Comune di Lacco Ameno (NA) — Servizi architettonici, di costruzione, ingegneria e ispezione - servizi di progettazione di fattibilità tecnico economica, definitiva ed esecutiva per il ripascimento e manutenzione pluriennale delle spiagge, nonché per la difesa dei litorali dell'isola di Ischia (NA); con un importo di 2,0 milioni di euro di servizi.
- ANAS spa — Avviso di gara - dg 43/17 - accordo quadro quadriennale, con unico operatore per ogni lotto, ai sensi degli artt. 54, comma 3 e 61 del d. lgs. 50/2016, per l'esecuzione di servizi di predisposizione di elaborati specialistici e di dettaglio e redazione grafica di elaborati progettuali a supporto delle attività di progettazione interna, relativi agli interventi di manutenzione straordinaria e di adeguamento e messa in sicurezza, suddiviso in n. 8 lotti; con un importo complessivo per gli 8 lotti di 16,0 milioni di euro di servizi.

Esiti dei bandi di gara nazionali

Ribassi

In base ai dati pervenuti alla fine di dicembre lo scostamento tra importo a base d'asta e valore di aggiudicazione, ribasso, per le gare pubblicate nel 2012 il ribasso è al 35,8%. Le gare pubblicate nel 2013 hanno raggiunto un ribasso medio del 36,0%, quelle pubblicate nel 2014 del 30,2%. Le gare pubblicate nel 2015 danno un ribasso medio del 40,0% e quelle pubblicate nel 2016 indicano un ribasso medio del 43,1%. Le informazioni sulle gare pubblicate nel 2017 danno di nuovo un ribasso del 43,5%, il più alto degli ultimi 10 anni.

Tempi di aggiudicazione

I tempi medi di aggiudicazione delle gare indette nel 2012, sempre in base ai dati pervenuti a dicembre sono stati pari a 266 giorni, per le gare pubblicate nel 2013 pari a 295 giorni, nel 2014 pari a 219 giorni, nel 2015 pari a 214 giorni. Le informazioni sul 2016 danno un tempo medio di aggiudicazione di 231 giorni, le prime informazione sul 2017 danno un ritardo di 133 giorni.

Appalti pubblici europei per servizi di ingegneria ed architettura

Il confronto tra i dodici mesi del 2017 e del 2016 vede un incremento del 26,2% nel numero complessivo dei bandi a livello europeo pubblicati dai paesi dell'UE nella gazzetta comunitaria: 26.424 nel 2017 contro 20.936 nel 2016.

Prima tra le nazioni la Francia con 7.060 gare, +12,0% rispetto al 2016, seguita da Germania (5.853 gare, +31,1%), Polonia (3.053, +87,1%), Svezia (1.241 gare, +19,3%), Gran Bretagna (1.101 gare, -4,3%). L'Italia con 963 gare (+73,2%) è solo al 6° posto.

Nei dodici mesi del 2017 la Francia risulta aver pubblicato il 26,8% del totale dei bandi apparsi sulla gazzetta comunitaria (al netto di quelli banditi dalla Commissione), la Germania il 22,2%, la Polonia l'11,6%, la Svezia il 4,7%, la Gran Bretagna il 4,2%. L'Italia solo il 3,6%.

Nel mese di dicembre 2017 i bandi pubblicati nella gazzetta comunitaria dai vari paesi europei sono stati 2.561, nel mese di dicembre 2016 i bandi erano stati 2.207, +16,0%. Al primo posto la Germania con 625 gare, seguita dalla Francia (556), Polonia (283), Italia (184) e Svezia (118).

A dicembre la Germania ha pubblicato il 24,4% del totale dei bandi apparsi sulla gazzetta comunitaria (al netto di quelli banditi dalla Commissione), seguita dalla Francia (21,7%), Polonia (11,1%), Italia (7,2%) e Svezia (4,6%).

Appalti pubblici italiani di esecuzione con contenuti di progettazione

Iniziative in partenariato – pubblico privato

Project financing (art. 153 e succ. Codice Contratti Pubblici).

Avvisi e sollecitazione di proposte da parte di promotori

Nei dodici mesi del 2017 gli avvisi per sollecitare proposte da promotori emessi dalle stazioni appaltanti pubbliche sono stati 117, di cui 66 con valore noto per 581.627.904 euro (nel 2016 63 avvisi, di cui 23 con valore noto per 726.281.721 euro).

Nel mese di dicembre 2017 sono stati rilevati 6 avvisi di sollecitazione di proposte da promotori, di cui 3 con valore noto per 10.035.355 euro. Nel mese di dicembre 2016 erano stati rilevati 7 avvisi, 3 con valore noto per 6.713.082 euro.

Gare su proposta del promotore

Le gare su progetto del promotore rilevate nei dodici mesi del 2017 sono state 171 di cui 152 con valore noto per 1.448.908.431 euro (nel 2016 le gare erano state 123, di cui 103 con valore noto per 1.293.280.858 euro).

Nel mese di dicembre 2017 le gare su progetto del promotore sono state 16, 13 con valore noto per 252.325.176 euro, nel mese di dicembre 2016 erano state rilevate 16 gare, 15 con valore noto per 16.280.728 euro).

Aggiudicazioni

Nei dodici mesi del 2017 abbiamo avuto notizia di 40 aggiudicazioni, di cui 14 con valore noto per 448.628.712 euro (nel 2016 19 aggiudicazioni, di cui 8 con valore noto per 897.909.039 euro).

Nel mese di dicembre 2017 sono state rilevate 4 aggiudicazioni di cui solo una con valore noto di 9.282.679, nel mese di dicembre 2016 era stata rilevata una aggiudicazione con valore non noto.

Concessioni di esecuzione e gestione (art. 143 e succ. Codice Contratti Pubblici)

Nei dodici mesi del 2017 sono state 134 le gare rilevate per concessioni di esecuzione e gestione, di cui 107 con valore noto per 3.399.737.620 euro (nel 2016 126 gare, di cui 92 con valore noto per 3.764.846.476 euro).

Nel mese di dicembre 2017 le gare per concessioni di esecuzione e gestione sono state 17, di cui 15 con valore noto per 301.090.390 euro (nel mese di dicembre 2016 rilevate 19 gare, di cui 11 con valore noto per 42.889.079 euro).

Appalti integrati, appalti concorso, general contracting e altro

Appalti integrati

Nei dodici mesi del 2017 le gare rilevate per appalti integrati sono state 108, di cui 101 con valore noto per 1.277.544.143 euro (nel 2016 erano state 329 le gare, di cui 327 con valore noto per 2.977.022.694 euro).

Il valore dei servizi di ingegneria e architettura compreso nei bandi per appalti integrati pubblicati nei dodici mesi del 2017 è stato di 25,5 milioni di euro, -59,5% rispetto agli stessi mesi del 2016. Questo valore è ottenuto sommando il valore dei servizi dei bandi in cui è dichiarato con la stima del valore dei bandi in cui non è dichiarato. Il crollo degli appalti integrati è dovuto all'entrata in vigore, alla fine di maggio 2016, del nuovo codice degli appalti che ne limita molto l'utilizzo.

Nel mese di dicembre 2017 sono 10 le gare rilevate per appalti integrati, 9 con valore noto per 74.384.074 euro (nel mese di dicembre 2016 erano state rilevate 2 gare, con valore di 7.778.452 euro).

General contracting

Nel mese di novembre 2017 non è stato pubblicato alcun bando per general contracting. Nei dodici mesi del 2017 sono stati pubblicati 2 bandi di gara con un valore complessivo di 75.978.981 euro.

Altri bandi di costruzione con contenuti di progettazione

Nei dodici mesi del 2017 il numero delle gare per altri bandi per lavori o servizi con contenuti di progettazione è stato di 90, di cui 72 con valore noto per 1.053.254.007 euro (nel 2016 erano stati rilevati 97 bandi, di cui 57 con valore noto per 261.322.156 euro).

Il numero degli altri bandi per lavori o servizi con contenuti di progettazione pubblicati nel mese di dicembre 2017 è stato di 6, tutti con valore noto per 16.805.639 euro, nello stesso mese del 2016 erano state pubblicate 6 gare, tutte con valore noto di 22.436.870 euro.

Azioni Oice per la correttezza delle procedure di affidamento

Nel corso del mese di dicembre l'Oice ha inviato 3 lettere di contestazione a stazioni appaltanti.

1) SAVE SpA (VE): Affidamento dei servizi di ingegneria per la direzione e contabilità dei lavori, il coordinamento della sicurezza in fase di esecuzione relativa all'ampliamento del terminali passeggeri - denominato "Pier sud" e ristrutturazione del terminali esistente dell'aeroporto "Marco Polo" di Tessera Venezia.

2) ISMETT Srl - Istituto Mediterraneo per i Trapianti e le Terapie ad Alta Specializzazione (PA): Affidamento dei servizi di ingegneria e di architettura per la redazione della progettazione definitiva ed esecutiva, con riserva di affidamento dei servizi di direzione lavori e coordinamento per la sicurezza per l'intervento "Potenziamento infrastrutture di ricerca GMP Facility, laboratori di ricerca e servizi diagnostici e terapeutici dell'IRCCS ISMETT".

3) COMUNE DI PICERNO (PZ): Manifestazione di interesse per un servizio tecnico di ingegneria e/o architettura, da effettuarsi con spirito di liberalità e gratuità, avente ad oggetto la progettazione di interventi di messa in sicurezza e riqualificazione degli edifici pubblici adibiti a uso scolastico da candidare sul Pon 2014 - 2020.

Data invio lettera: 19/12/2017