



Associazione delle organizzazioni di ingegneria
di architettura e di consulenza tecnico-economica



OICE/INFORMATTEL

OSSERVATORIO MENSILE SUI BANDI DI GARA PUBBLICI PER SERVIZI DI INGEGNERIA E ARCHITETTURA, INIZIATIVE DI PROJECT FINANCING E APPALTI DI PROGETTAZIONE E LAVORI

INDICE

1) I risultati dell'Osservatorio fino al 28 febbraio (sintesi)	pag. 2
2) Bandi di gara europei per servizi di ingegneria	" 11
3) Bandi di gara italiani per servizi di ingegneria	
a) "sopra soglia" e "sotto soglia"	" 12
b) sola progettazione, "sopra soglia" e "sotto soglia"	" 13
c) per classi di importo, in numero e percentuale	" 14
d) per settore	" 15
e) per stazione appaltante	" 16
f) per regione	" 17
g) aggiudicazione gare italiane	" 18
4) Rilevazione iniziative in partenariato pubblico - privato (Bandi per project financing)	" 23
5) Bandi di gara di progettazione con lavori (Appalti concorso, integrati, di general contractor)	" 24
6) Azioni Oice per la correttezza dei bandi	" 25

A cura di Luigi Antinori responsabile dell'ufficio gare e banche dati OICE

AGGIORNAMENTO AL 28 FEBBRAIO 2018

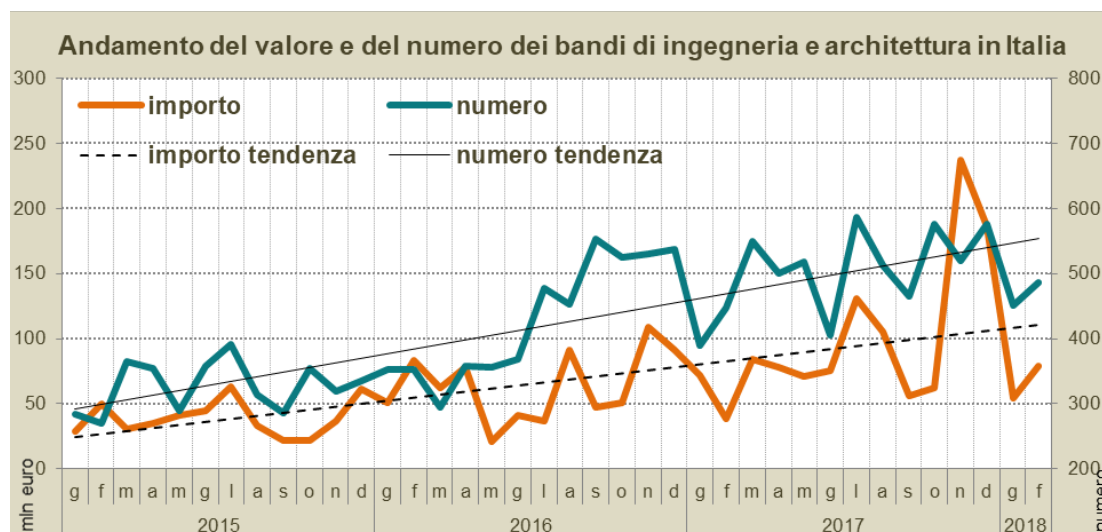
Roma
13 marzo 2018

L'Osservatorio completo è visibile nel sito Internet dell'Oice www.oice.it

1) I RISULTATI DELL'OSSERVATORIO FINO A FEBBRAIO 2018

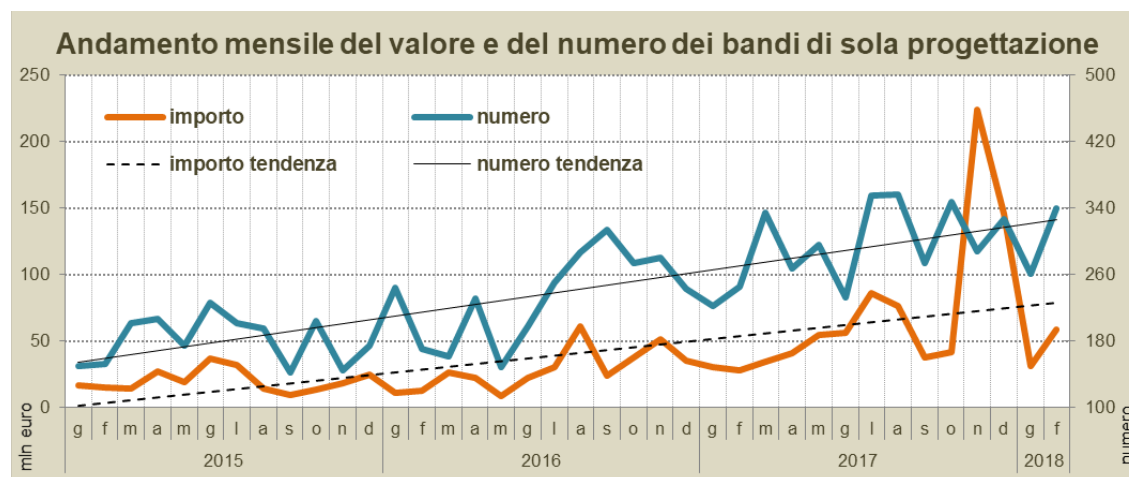
Sintesi

Nel mese di febbraio le gare pubblicate per tutti i servizi di ingegneria e architettura sono state 487 per un importo complessivo di 79.228.937 euro, il confronto con il mese di febbraio 2017 vede l'aumento nel numero delle gare dell'8,7% e del 106,7% nel loro valore. Il confronto con il precedente mese di gennaio mostra l'aumento nel numero dell'8,0% e nel valore del 45,1%.



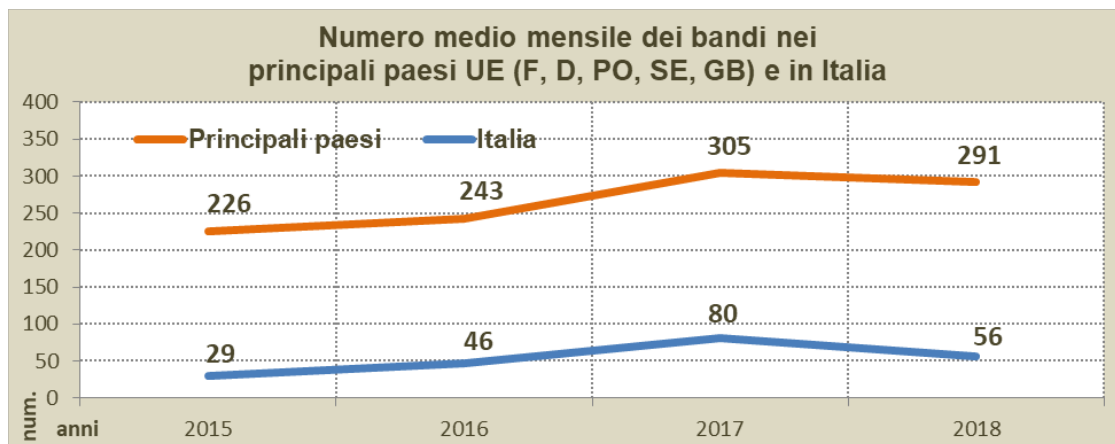
Nei primi due mesi del 2018 le gare per servizi di ingegneria e architettura sono state 938, per un importo complessivo di 133.835.400 euro. Il confronto con i primi due mesi del 2017 mostra incrementi del 12,1% nel numero dei bandi e del 21,0% nel loro valore.

I bandi per servizi di sola progettazione nel mese di febbraio sono stati 340, per un importo di 58.752.175 milioni di euro. Il confronto con febbraio 2017 vede incrementi del 38,2% in numero e del 112,1% in valore. Rispetto al precedente mese di gennaio il numero cresce del 30,3% e il valore cala del 90,1%.



Nel primo bimestre del 2018 i bandi per servizi di sola progettazione sono state 601 con un valore di 89.658.366 euro, rispetto ai primi due mesi del 2017 il numero cresce del 28,4% e il valore del 53,9%.

Le gare indette nei paesi UE per servizi di ingegneria e rilevate dalla gazzetta comunitaria nel mese di febbraio 2018 ammontano a 2.252, +14,3% rispetto al mese di febbraio 2017. Tra queste quelle italiane sono 62, che crescono, sempre rispetto al mese di febbraio 2017, del 3,3%, mentre il loro valore, 59.078.615 euro, cresce del 135,9%.



Nei primi due mesi del 2018 le gare pubblicate nella gazzetta comunitaria dai paesi UE ammontano a 4.173 con un aumento del 24,2% rispetto ai primi due mesi del 2017. Tra queste quelle italiane sono 112 che, sempre rispetto al 2017, crescono del 12,0% in numero; mentre il loro valore, 92.804.968 euro cresce dell'11,0%.

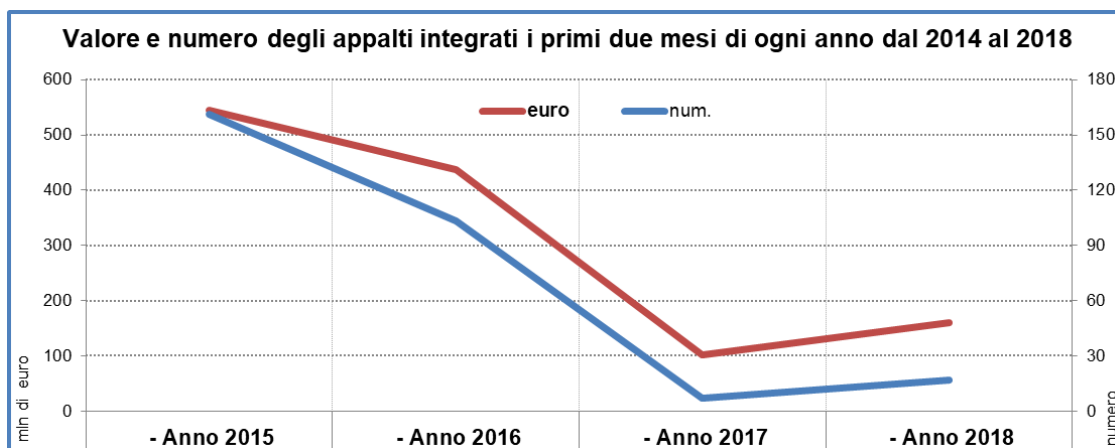
Iniziative in partenariato pubblico – privato

Project financing (art. 183 e succ. Codice Contratti Pubblici)

Nel mese di febbraio sono 11 le gare per la ricerca di promotori su proposta dell'Amministrazione, 10 nel mese febbraio 2017. Le gare su proposta del promotore sono state 16 (5 nel mese di febbraio 2017); 6 le aggiudicazioni rilevate, 1 nel febbraio 2017.

Concessioni di esecuzione e gestione (art. 164 e succ. Codice Contratti Pubblici)

Sempre nel mese di gennaio le gare per concessioni di esecuzione e gestione sono state 14, erano state 16 nel mese di febbraio 2017.



Gare per esecuzione di lavori pubblici con contenuti di progettazione¹

Sono 6 le gare per appalti integrati rilevate nel mese di febbraio, solo 5 nel mese di febbraio 2017.

Nel mese di febbraio 2018 non è stato pubblicato nessun bando per general contracting, due sono i bandi pubblicati nell'intero 2017.

Il numero degli altri bandi per lavori o servizi con contenuti di progettazione rilevato nel mese è stato di 3, erano stati 5 nel mese di febbraio 2017.

¹ I bandi per lavori con contenuti di progettazione sono divisi in tre classi: "appalti integrati", "general contracting" e "altri bandi per lavori o servizi con annessa progettazione". La terza classe raccoglie i bandi che richiedano con chiarezza anche servizi di ingegneria ma non possono essere inseriti nelle precedenti, ad esempio bandi per: costituzione di una STU; selezione di proposte di riqualificazione urbana; ricerca di soggetti sponsorizzatori per restauri; ricerca gestore area di protezione ambientale; "Global service" e "Facility management" ecc.

Appalti pubblici italiani per servizi di ingegneria ed architettura

Numero ed importi delle gare di febbraio

Nel mese di febbraio 2018 l'osservatorio Oice/Informatel, come già detto, ha registrato 487 avvisi di gara per un valore complessivo di 79.228.937 euro, con un valore medio a bando di 162.688 euro; di questi 62 sono i bandi pubblicati nella gazzetta comunitaria per un valore complessivo di 59.078.615 euro, rispetto al totale costituiscono il 12,7% in numero e il 74,6% in valore.

Confronto con febbraio 2017

Rispetto al mese di febbraio 2017 si rileva un incremento del 8,7% nel numero delle gare e del 106,7% nel loro valore; il valore medio a bando è aumentato del 90,1%. Il numero delle gare italiane pubblicate nella gazzetta comunitaria è aumentato del 3,3% e il loro valore è aumentato del 135,9%, la loro quota, rispetto al totale dei bandi, è passata dal 13,4 al 12,7% nel numero delle gare, mentre nel valore dal 65,3 al 74,6%.

Confronto con il precedente mese di gennaio

Il raffronto congiunturale con il precedente mese di gennaio vede un aumento dell'8,0% nel numero e del 45,1% nel valore delle gare pubblicate; il valore medio a gara sale al 34,4%. Il numero delle gare soprasoglia aumenta del 24,0% e il loro valore del 75,2%.

Confronto tra il 2017 ed il 2018

Nei primi due mesi del 2018 si registrano 938 gare per un valore complessivo di 133.835.400 euro. Rispetto agli stessi mesi del 2017 si registra l'aumento del 12,1% nel numero delle gare e del 21,0% nel loro valore. Il valore medio a bando è aumentato dell'8,0%. Il numero dei bandi soprasoglia è aumentato del 12,0% ed il loro valore dell'11,0%, nel numero la loro quota rispetto al totale dei bandi non è variata e troviamo lo stesso valore dell'11,9 sia nel 2017 che nel 2018 mentre nel valore è passata dal 75,6% al 69,30%.

Bandi per servizi di sola progettazione

Nel mese di febbraio 2018 i bandi per servizi di sola progettazione sono stati 340, per un valore di 58.752.175 euro, rispetto a febbraio 2017 si è avuto un incremento del 38,2% in numero e dell'112,1% in valore. Il numero delle gare pubblicate nella gazzetta europea sono state 51 con un valore di 36.281.403 euro; la loro quota rispetto al totale dei bandi, è passata dal 9,8 al 15,0% nel numero e dal 67,4 al 61,8% nel valore.

Nei primi due mesi del 2018 si registrano 601 gare per un valore complessivo di 89.658.366. Rispetto agli stessi mesi del 2017 si registra un aumento del 28,4% nel numero e del 53,9% nel valore. Il valore medio a bando è cresciuto del 19,9%. Il numero dei bandi soprasoglia è

aumentato dell'86,0% ed il loro valore del 39,9%, la loro quota rispetto al totale dei bandi è passata dal 9,2% al 13,3% nel numero e dal 65,8% al 59,8% nel valore.

Le classi d'importo

Il confronto nel numero delle gare tra i primi due mesi del 2018 e il 2017 per le gare di piccolo importo, riunite nella classe "sotto i 100.000 euro", mostra un aumento del 5,0%, nel 2017 in questa classe era raccolto l'84,1% dei bandi pubblicati, nel 2018 la percentuale scende al 78,8%. La classe "da 100.000 a 200.000 euro" sale del 37,3% e rispetto al numero totale dei bandi pubblicati, la percentuale passa dall' 8,0% nel 2017 al 9,8% nel 2018. La classe dei bandi di grande importo "oltre 200.000 euro" cresce del 62,1% e, rispetto al numero totale dei bandi pubblicati, passa dal 7,9% del 2017 all'11,4% del 2018.

Sempre nel confronto tra i primi due mesi del 2018 e il 2017 ma in termini di valore, la classe "sotto i 100.000 euro" cresce del 27,9% e, rispetto al valore totale delle gare pubblicate, passa dal 17,1% del 2017 al 18,1% del 2018. La classe "da 100.000 a 200.000 euro" sale del 39,4%, e, rispetto al valore totale delle gare pubblicate, passa dall' 8,4% del 2017 al 9,7% del 2018. La classe dei bandi di grande importo "oltre 200.000 euro" sale del 17,3%, e rispetto al valore totale delle gare pubblicate passa dal 74,5% del 2017 al 72,2% del 2018.

I settori

Il maggior numero di gare pubblicate nei primi due mesi del 2018 ha avuto per oggetto i servizi di assistenza, 216 gare +19,3% rispetto al 2017, seguono i servizi per opere edili (158 gare, -0,6%) ed i servizi di analisi e indagine (149 gare, +35,5%). In termini di valore i servizi di analisi ed indagine risultano al primo posto con 42,7 milioni di euro, +307,8% rispetto al 2017, seguiti dai servizi per opere ambientali (26,6 milioni di euro +140,9%) e dai servizi per opere edili (13,9 milioni di euro, -31,3%).

Il maggior numero di gare pubblicate a febbraio 2018 ha avuto per oggetto i servizi per analisi ed indagine, 85 gare +30,8% rispetto al 2017, seguono i servizi per opere edili (83 gare, -3,5%) ed i servizi di analisi e indagine (80 gare, -21,6%). In termini di valore i servizi di analisi e indagine risultano al primo posto con 23,7 milioni di euro, +278,5% rispetto al 2017, seguiti dai servizi per opere ambientali (22,1 milioni di euro, +598,2%) e dai servizi per opere edili (8,1 milioni di euro, -38,7%).

Concorsi di progettazione

Nei due mesi del 2018 i concorsi di progettazione rilevati nel 2017 sono stati 32 (+18,5% rispetto al 2017), per un valore dei premi di 858 mila euro (+60,7%). Rispetto al totale delle gare pubblicate i concorsi sono il 3,4% in numero e lo 0,6% in valore.

Tra i bandi del mese di febbraio 15 hanno riguardato i concorsi di progettazione, erano stati 12 nel precedente mese di gennaio, lo stesso numero a febbraio 2017. Rispetto al totale delle gare pubblicate i concorsi sono il 3,1% in numero e lo 0,4% in valore.

Le stazioni appaltanti

Le stazioni appaltanti più attive nei due mesi del 2018 sono state i Comuni con 523 gare, +14,7% rispetto ai primi due mesi del 2017, seguiti dai Concessionarie e privati sovvenzionati (130 gare, -1,5%) e da Provincie (62 gare, +100,0%). Al primo posto nella graduatoria per valore, sempre nei primi due mesi del 2018, risultano le Concessionarie e privati sovvenzionati con 40,3 milioni di euro, -25,3% rispetto al 2017, seguite dai Comuni (28,6 milioni di euro, +24,7%) e dalle Amministrazioni dello Stato (24,9 milioni di euro, +79,3%).

Le stazioni appaltanti più attive nel mese di febbraio 2018 sono state i Comuni con 254 gare, +8,1% rispetto a febbraio 2017, seguiti dai Concessionarie e privati sovvenzionati (64 gare, -8,6%) e dalle Provincie (42 gare, +162,5%). Al primo posto nella graduatoria per valore risultano i Concessionari e privati sovvenzionati con 30,6 milioni di euro, +167,9% rispetto a febbraio 2017, seguite dalle Amministrazioni dello Stato (23,9 milioni di euro, +141,0%) e dai Comuni (14,7 milioni di euro, +73,7%).

Le regioni

La regione in cui sono state pubblicate più gare nei primi due mesi del 2018 è la Lombardia con 173 gare, +24,5% rispetto al 2017, seguita da Campania (112 gare, +27,3%) e Puglia (85 gare, +30,8%). La graduatoria per valore vede al primo posto il Lazio con 44,4 milioni di euro, +281,1% rispetto al 2017, seguito dalla Sicilia (19,7 milioni di euro, 352,4%) e dalla Lombardia (11,7 milioni di euro, +10,2%).

La graduatoria di febbraio 2018 vede al primo posto per numero di gare la Lombardia con 82 gare, +5,1% rispetto a febbraio 2017, seguita dalla Puglia (60 gare, +93,5%) e Campania (49 gare, +4,3%). La graduatoria per valore vede al primo posto il Lazio con 40,0 milioni di euro, +764,9% rispetto al 2017, seguito da Lombardia (6,9 milioni di euro, -7,7%) e Puglia (6,3 milioni di euro, +267,4%).

Le aree geografiche

Nei primi due mesi del 2018 il Meridione guida la classifica di gare pubblicate con 261 gare, +19,7% rispetto al 2017, seguito dal Nord-Ovest (242 gare, +11,0%), Centro (172 gare, +30,3%), Isole (139 gare, -3,5%) e Nord-Est (124 gare, -0,8%). La graduatoria per valore vede al primo posto il Centro con 55,3 milioni di euro, +217,9% rispetto al 2017, seguita dalle Isole (25,8 milioni di euro, +100,2%), Meridione (24,5 milioni di euro, -49,3%), Nord-Ovest (15,0 milioni di euro, -7,3%) e Nord-Est (12,9 milioni di euro, -17,0%).

Le principali gare rilevate a febbraio

- Invitalia s.p.a. (RM) — Affidamento dei servizi di progettazione definitiva, esecutiva, direzione lavori e coordinamento della sicurezza in fase esecutiva degli interventi di bonifica e risanamento ambientale delle aree ex Ilva e ex Italsider, della colmata a mare e degli

arenili "nord" e "sud", ricadenti nel sito di rilevante interesse nazionale di Bagnoli — Coroglio; con un importo di 19,0 milioni di euro di servizi.

- Terna Rete Italia (RM) — Avviso di gara per attività specialistiche ed indagini geologiche, geotecniche, idrogeologiche, idrauliche chimico/fisiche propedeutiche alla fase di progettazione di fattibilità ed a supporto della fase realizzativa - in 9 lotti con un importo complessivo per i 9 lotti di 17,0 milioni di euro di servizi.
- Infrastrutture Lombarde s.p.a. (MI) — Procedura aperta per l'affidamento di servizi tecnici di direzione lavori, direzione operativa e di coordinamento della sicurezza in fase di esecuzione, relativi all'intervento sul presidio ospedaliero degli «Spedali Civili» di Brescia; con un importo di 1,3 milioni di euro di servizi.
- ASL Lecce (LE) — Servizi di progettazione architettonica - servizio di progettazione definitiva, esecutiva e direzione lavori "dei lavori di potenziamento del poliambulatorio cittadella della salute di Lecce in piazza Bottazzi parte non monumentale"; con un importo di 1,0 milioni di euro di servizi.
- INAIL (RM) — Servizi di analisi o consulenza tecnica - procedura aperta per l'affidamento dei servizi di analisi e verifica su campioni per la realizzazione di atlante: evoluzione della microstruttura e stato di precipitazione degli acciai grado 91 92; con un importo di 0,93 milioni di euro di servizi.

Esiti dei bandi di gara nazionali

Ribassi

In base ai dati pervenuti a febbraio lo scostamento tra importo a base d'asta e valore di aggiudicazione, ribasso, per le gare pubblicate nel 2013 arriva al 36,0%. Le gare pubblicate nel 2014 hanno raggiunto un ribasso medio del 30,2%, quelle pubblicate nel 2015 hanno un ribasso medio del 40,0% e quelle pubblicate nel 2017 hanno un ribasso medio del 42,8%. Le gare pubblicate nel 2017 raggiungono un ribasso del 40,5%.

Tempi di aggiudicazione

I tempi medi di aggiudicazione delle gare indette nel 2013, sempre in base ai dati pervenuti a febbraio sono stati pari a 295 giorni, nel 2014 pari a 219 giorni, nel 2015 pari a 214 giorni. Le informazioni sul 2016 danno un tempo medio di aggiudicazione di 239 giorni, quelle sul 2017 danno un ritardo di 147 giorni.

Appalti pubblici europei per servizi di ingegneria ed architettura

Il confronto tra i primi due mesi del 2018 e del 2017 vede un incremento del 24,2% nel numero complessivo dei bandi a livello europeo pubblicati dai paesi dell'UE nella gazzetta comunitaria: 4.173 nel 2018 contro 3.361 nel 2017.

Prima tra le nazioni la Francia con 1.075 gare, +3,8% rispetto al 2017, seguita da Germania (974 gare, +46,2%), Polonia (498, +49,5%), Svezia (208 gare, +30,8), Spagna (192 gare, +115,7%). L'Italia con 112 gare (+12,0%) è solo all' 8° posto.

Nei due mesi del 2018 la Francia risulta aver pubblicato il 25,8% del totale dei bandi apparsi sulla gazzetta comunitaria (al netto di quelli banditi dalla Commissione), la Germania il 23,4%, la Polonia l'11,9%, la Svezia il 5,0%, la Spagna il 4,6%. L'Italia solo il 2,7%.

Nel mese di febbraio 2018 i bandi pubblicati nella gazzetta comunitaria dai vari paesi europei sono stati 2.252, nel mese di febbraio 2017 i bandi erano stati 1.971 (+14,3%). Al primo posto è sempre la Francia con 580 gare, seguita da Germania (502), Polonia (267), Spagna (115). L'Italia è al settimo posto ed ha pubblicato solo 62 gare.

In febbraio la Francia ha pubblicato il 25,8% del totale dei bandi apparsi sulla gazzetta comunitaria (al netto di quelli banditi dalla Commissione), seguita da Germania (22,4%), Polonia (11,9%), Spagna (4,6%). L'Italia solo il 2,7%.

Appalti pubblici italiani di esecuzione con contenuti di progettazione

Iniziative in partenariato – pubblico privato

Project financing (art. 183 e succ. Codice Contratti Pubblici).

Gare per la ricerca del promotore su proposta dell'Amministrazione

Nei primi due mesi del 2018 le gare per la ricerca del promotore su proposta dell'Amministrazione sono state 21, di cui 13 con valore noto per 168.918.009 euro (nel 2017 23 gare di cui 14 con valore noto per 114.399.989 euro).

Nel mese di febbraio 2018 sono state rilevate 11 gare per la ricerca del promotore su proposta dell'Amministrazione, di cui 8 con valore noto per 158.189.651 euro. Nel mese di febbraio 2017 erano state 10, di cui 4 con valore noto per 11.877.654.

Gare su proposta del promotore

Le gare su progetto del promotore rilevate nei primi due mesi del 2018 sono state 28 di cui 24 con valore noto per 843.716.092 euro (nel 2017 le gare erano state 14, di cui 13 con valore noto per 161.227.498 euro).

Nel secondo mese del 2018 le gare su progetto del promotore sono state 16, di cui 13 con valore noto per 801.630.051 euro, nel mese di febbraio 2017 erano state rilevate 5 gare, tutte con valore noto per 16.657.637 euro).

Aggiudicazioni

Nei primi due mesi del 2018 abbiamo avuto notizia di 11 aggiudicazioni, di cui 3 con valore noto per 12.524.664 euro (nel primo bimestre 2017 rilevate 2 aggiudicazioni, di cui 1 con valore noto per 24.750.000 euro).

Nel mese di febbraio 2018 sono state rilevate 6 aggiudicazioni, 1 con valore noto di 2.981.575 euro. Nel febbraio 2017 abbiamo avuto notizia di una sola aggiudicazione con valore di 24.750.000 euro.

Concessioni di esecuzione e gestione (art. 164 e succ. Codice Contratti Pubblici)

Nei primi due mesi del 2018 sono state 23 le gare rilevate per concessioni di esecuzione e gestione, di cui 17 con valore noto per 71.322.980 euro (nel 2017 29 gare, di cui 23 con valore noto per 2.236.924.871 euro).

Nel mese di febbraio 2018 le gare per concessioni di esecuzione e gestione sono state 14, di cui 10 con valore noto per 26.559.803 euro (nel mese di febbraio 2017 rilevate 16 gare, di cui 12 con valore noto per 119.238.237 euro).

Appalti integrati, appalti concorso, general contracting e altro

Appalti integrati

Nei primi due mesi del 2018 le gare rilevate per appalti integrati sono state 17, tutte con valore noto per 159.735.288 euro (nel 2017 erano state 7 le gare, tutte con valore noto per 101.203.960 euro).

Il valore dei servizi di ingegneria e architettura compreso nei bandi per appalti integrati pubblicati nei due mesi del 2018 è stato di 5,4 milioni di euro, +655,3% rispetto agli stessi mesi del 2017. Questo valore è ottenuto sommando il valore dei servizi dei bandi in cui è dichiarato con la stima del valore dei bandi in cui non è dichiarato.

Nel mese di febbraio 2018 le gare rilevate per appalti integrati sono state 6, tutte con valore noto per 35.572.165 euro (nel mese di febbraio 2017 rilevate 5 gare, tutte con valore noto per 95.187.057 euro). Dei 6 bandi 4 hanno riguardato i settori ordinari, per un importo dei lavori di 32,9 milioni di euro, e 2 i settori speciali, per un importo dei lavori di 2,7 milioni di euro. Il valore dei servizi di ingegneria e architettura compreso nei bandi per appalti integrati pubblicati nel mese di febbraio è stato di 1,2 milioni di euro, +119,0% rispetto a febbraio 2017.

General contracting

Nel mese di febbraio 2018 non è stata pubblicata nessuna gara per general contracting, due gare sono state pubblicate in tutto il 2017.

Altri bandi di costruzione con contenuti di progettazione

Nei primi due mesi del 2018 in numero delle gare per altri bandi per lavori o servizi con contenuti di progettazione è stato di 19, di cui 16 con valore noto di 42.969.051 euro (nel 2017 erano stati rilevati 12 bandi, di cui 10 con valore noto per 534.540.576 euro).

Il numero degli altri bandi per lavori o servizi con contenuti di progettazione rilevati nel mese di febbraio 2018 è stato di 3, tutti con valore noto per 12.043.654 euro (nel mese di febbraio 2017 rilevati 5 bandi, di cui 3 con valore noto per 17.658.122 euro).

Azioni Oice per la correttezza delle procedure di affidamento

Nel corso del mese di febbraio l'Oice ha inviato 8 lettere di contestazione a stazioni appaltanti.

1) COMUNE DI TRIESTE: avviso di gara - servizio di ingegneria diagnostica per la verifica tecnica di sicurezza strutturale, vulnerabilità sismica e classificazione rischio sismico per alcuni edifici scolastici del comune di Trieste.

2) COMUNE DI CREVALCORE (BO): procedura aperta soprasoglia a lotti per l'affidamento dei servizi tecnici connessi ai lavori di "ripristino con miglioramento sismico ed intervento di conservazione, manutenzione, restauro e valorizzazione dei beni culturali degli edifici denominati Palazzo comunale (lotto 1), Teatro comunale (lotto 2) e complesso monumentale Ronchi (lotto 3) a Crevalcore danneggiati dal sisma del 20 e 29 maggio 2012".

3) RAI (RM): manifestazione di interesse per individuare operatori potenzialmente interessati a presentare offerta per i servizi di ricerca e consulenza bim, promuovendo la massima partecipazione degli operatori del settore.

4) AGENZIA DEL DEMANIO – DIREZIONE REGIONALE TOSCANA E UMBRIA (FI): avviso di gara - vari servizi di ingegneria - affidamento dei servizi di rilievo e valutazione della sicurezza strutturale, incluse le prove e i sondaggi, le opere provvisorie ed il ripristino dello stato dei luoghi, dei compendi demaniali denominati "carceri maschili piazza dei partigiani" e "complesso dell'ex carcere femminile di Perugia" siti in Perugia.

5) AZIENDA UNITÀ SANITARIA LOCALE UMBRIA N. 2 DI TERNI (TN): Procedura aperta per "L'affidamento dei servizi attinenti all'architettura e ingegneria, relativi alla progettazione esecutiva, direzione lavori, misura e contabilità, assistenza al collaudo, coordinamento della sicurezza in fase di progettazione ed esecuzione, richiesta di pareri e autorizzazioni comunque denominati, per la realizzazione del Nuovo ospedale comprensoriale di Narni-Amelia".

6) UNIONE DEI COMUNI AMIATA VAL D'ORCIA (SI): Avviso esplorativo per manifestazione interesse relativo all'affidamento della progettazione definitivo-esecutiva

dell'intervento di manutenzione straordinaria della SP 18 nel tratto interessato dalla frana in Via Esassetta- Comune di Abbadia San Salvatore.

7) CENTRALE UNICA DI COMMITIENZA COMUNI DI GRUGLIASCO DRUENTO (TO):

Progettazione definitiva esecutiva, direzione lavori, contabilità delle opere appaltate, coordinamento per la sicurezza in fase di progettazione ed esecuzione, progettazione antisismica e antincendio della ristrutturazione, ampliamento ed efficientamento energetico della scuola primaria Baracca in Grugliasco, al fine di ospitare la scuola per l'infanzia Casalegno in via don Borio 11.

8) PROVVEDITORATO INTERREGIONALE PER LE OPERE PUBBLICHE PER LAZIO, ABRUZZO E SARDEGNA (RM):

Affidamento ai sensi dell'art. 59 comma 1 bis del d.lgs. 50/2017 e s.m.i. della progettazione esecutiva e della realizzazione dei lavori di ristrutturazione trasformazione ed ampliamento degli impianti tecnologici delle sedi della Sogei - Società Generale d'Informatica spa - Via Mario Carucci 99 in Roma nonché l'affidamento del servizio di supporto tecnico specialistico agli impianti tecnologici interessati dall'intervento.