



Associazione delle organizzazioni di ingegneria  
di architettura e di consulenza tecnico-economica



## **OICE/INFORMATTEL**

# **OSSERVATORIO MENSILE SUI BANDI DI GARA PUBBLICI PER SERVIZI DI INGEGNERIA E ARCHITETTURA, INIZIATIVE DI PROJECT FINANCING E APPALTI DI PROGETTAZIONE E LAVORI**

### **INDICE**

1) I risultati dell'Osservatorio fino al 31 gennaio (sintesi)	pag. 2
2) Bandi di gara europei per servizi di ingegneria	" 11
3) Bandi di gara italiani per servizi di ingegneria	
a) "sopra soglia" e "sotto soglia"	" 12
b) sola progettazione, "sopra soglia" e "sotto soglia"	" 13
c) per classi di importo, in numero e percentuale	" 14
d) per settore	" 15
e) per stazione appaltante	" 16
f) per regione	" 17
g) aggiudicazione gare italiane	" 18
4) Rilevazione iniziative in partenariato pubblico - privato (Bandi per project financing)	" 23
5) Bandi di gara di progettazione con lavori (Appalti concorso, integrati, di general contractor)	" 24
6) Azioni Oice per la correttezza dei bandi	" 25

A cura di Luigi Antinori responsabile dell'ufficio gare e banche dati OICE

### **AGGIORNAMENTO AL 31 GENNAIO 2018**

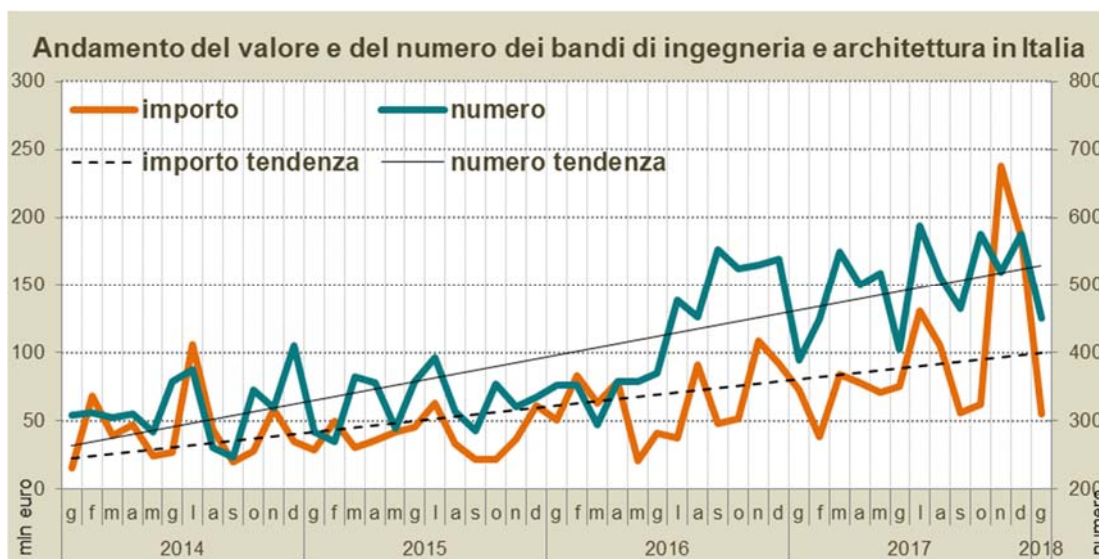
Roma  
13 febbraio 2018

L'Osservatorio completo è visibile nel sito Internet dell'Oice [www.oice.it](http://www.oice.it)

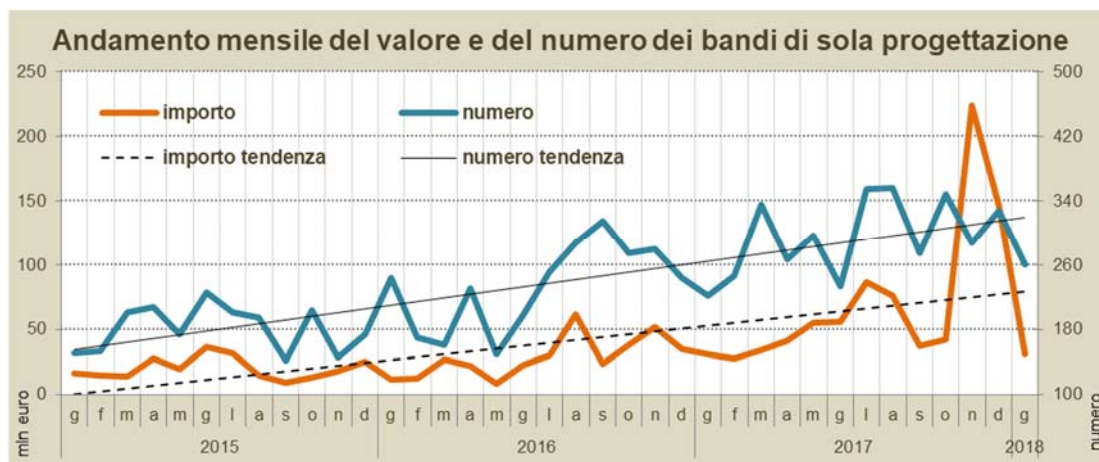
## 1) I RISULTATI DELL'OSSERVATORIO FINO A GENNAIO 2018

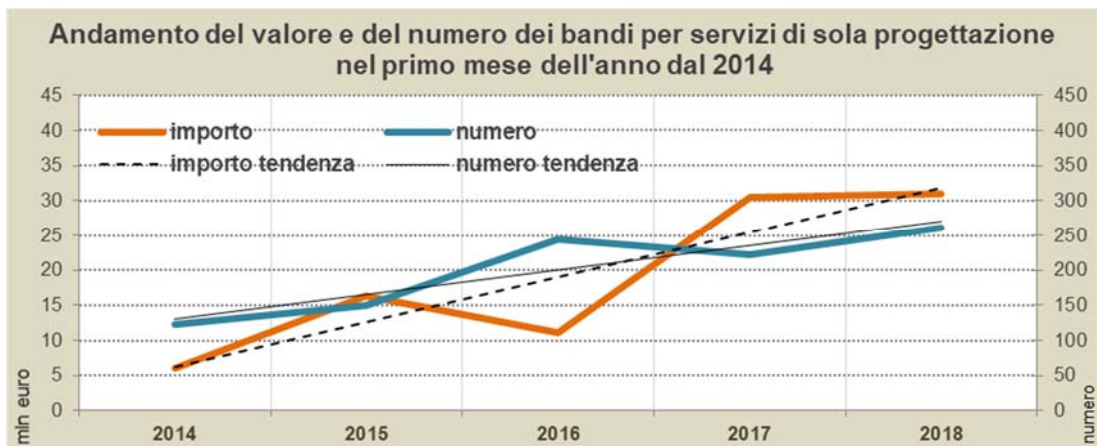
### Sintesi

Nel mese di gennaio le gare pubblicate per tutti i servizi di ingegneria e architettura sono state 451 per un importo complessivo di 54.606.463 euro, il confronto con il mese di gennaio 2017 vede l'aumento nel numero delle gare del 15,9% e il calo del 24,4% nel loro valore. Il confronto con il precedente mese di dicembre 2017 mostra un calo nel numero del 21,6% e nel valore del 70,6%, da tenere presente che l'alto valore del mese di dicembre è dovuto alle 35 gare pubblicate dall'Anas con un valore complessivo di 104,7 milioni di euro, **al netto di queste gare il calo nel valore di gennaio si ridimensiona al 32,6%.**

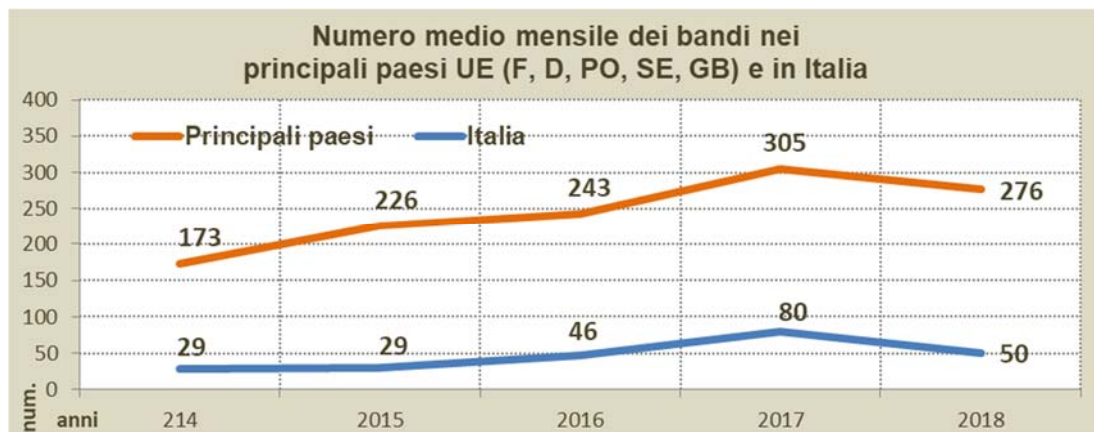


I bandi per servizi di sola progettazione nel mese di gennaio sono stati 261, per un importo di 30.906.191 milioni di euro. Il confronto con gennaio 2017 vede incrementi del 17,6% in numero e dell'1,2% in valore. Rispetto al precedente mese di dicembre il numero cala del 20,2% e il valore cala del 78,8%. **Senza le già citate 35 gare dell'Anas pubblicate nel mese di dicembre, la diminuzione del valore si arresterebbe al 25,4%.**





Le gare indette nei paesi UE per servizi di ingegneria e rilevate dalla gazzetta comunitaria nel mese di gennaio 2018 ammontano a 1.921, +38,2% rispetto al mese di gennaio 2017. Tra queste quelle italiane sono 50, che crescono, sempre rispetto al mese di gennaio 2017, del 25,0%, mentre il loro valore, 33.726.353 euro, cala del 42,4%.



#### Iniziative in partenariato pubblico – privato

Project financing (art. 183 e succ. Codice Contratti Pubblici)

Nel mese di gennaio sono 10 le gare per la ricerca di promotori su proposta dell'Amministrazione, 13 nel mese gennaio 2017. Le gare su proposta del promotore sono state 12 (9 nel mese di gennaio 2017); 5 le aggiudicazioni rilevate, 1 nel gennaio 2017.

Concessioni di esecuzione e gestione (art. 164 e succ. Codice Contratti Pubblici)

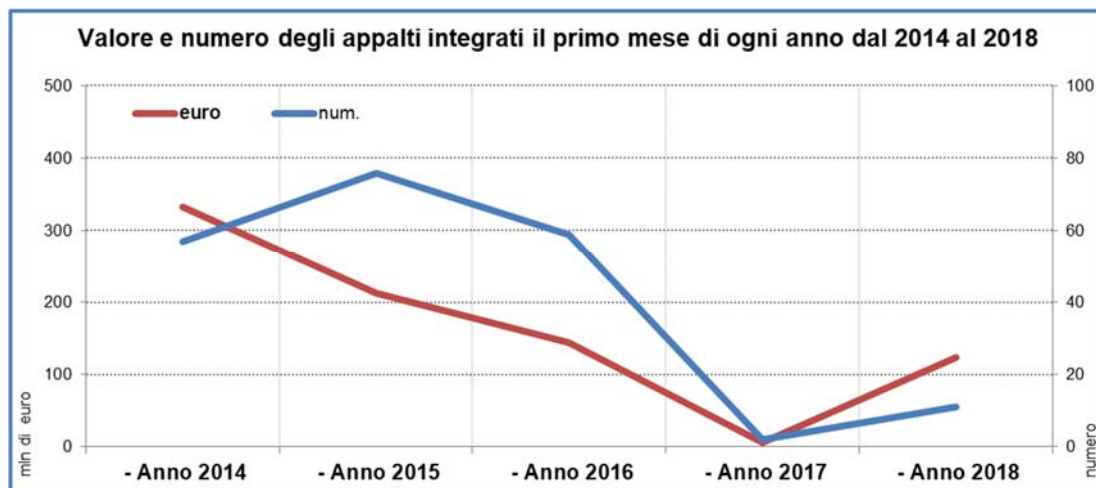
Sempre nel mese di gennaio le gare per concessioni di esecuzione e gestione sono state 9, erano state 13 nel mese di gennaio 2017.

### Gare per esecuzione di lavori pubblici con contenuti di progettazione<sup>1</sup>

Sono 11 le gare per appalti integrati rilevate nel mese di gennaio, solo 2 nel mese di gennaio 2017.

Nel mese di gennaio 2018 non è stato pubblicato nessun bando per general contracting, due sono i bandi pubblicati nell'intero 2017.

Il numero degli altri bandi per lavori o servizi con contenuti di progettazione rilevato nel mese è stato di 16, erano stati 7 nel mese di gennaio 2017.



<sup>1</sup> I bandi per lavori con contenuti di progettazione sono divisi in tre classi: "appalti integrati", "general contracting" e "altri bandi per lavori o servizi con annessa progettazione". La terza classe raccoglie i bandi che richiedano con chiarezza anche servizi di ingegneria ma non possono essere inseriti nelle precedenti, ad esempio bandi per: costituzione di una STU; selezione di proposte di riqualificazione urbana; ricerca di soggetti sponsorizzatori per restauri; ricerca gestore area di protezione ambientale; "Global service" e "Facility management" ecc.

## Appalti pubblici italiani per servizi di ingegneria ed architettura

### Numero ed importi delle gare di gennaio

Nel mese di gennaio 2018 l'osservatorio Oice/Informatel, come già detto, ha registrato 451 avvisi di gara per un valore complessivo di 54.606.463 euro, con un valore medio a bando di 121.079 euro; di questi 50 sono i bandi pubblicati nella gazzetta comunitaria per un valore complessivo di 33.726.353 euro, rispetto al totale costituiscono il 11,1% in numero e il 61,8% in valore.

### Confronto con gennaio 2017

Rispetto al mese di gennaio 2017 si rileva un incremento del 15,9% nel numero delle gare e un calo del 24,4% nel loro valore; il valore medio a bando è calato del 34,8%. Il numero delle gare italiane pubblicate nella gazzetta comunitaria è aumentato dell'25,0% e il loro valore è calato del 42,4%, la loro quota, rispetto al totale dei bandi, è passata dal 10,3 al 11,1% nel numero delle gare, mentre nel valore dal 81,0 al 61,8%.

### Confronto con il precedente mese di dicembre

Il raffronto congiunturale con il precedente mese di dicembre vede una diminuzione del 21,6% nel numero e del 70,6% nel valore delle gare pubblicate; il valore medio a gara scende del 62,5%. Il numero delle gare sopra soglia cala del 72,8% e il loro valore del 79,6%.

### Bandi per servizi di sola progettazione

Nel mese di gennaio 2018 i bandi per servizi di sola progettazione sono stati 261, per un valore di 30.906.191 euro, rispetto a gennaio 2017 si è avuto un incremento del 17,6% in numero e dell'1,2% in valore. Il numero delle gare pubblicate nella gazzetta europea sono state 29 con un valore di 17.293.782 euro; la loro quota rispetto al totale dei bandi, è passata dall'8,6 al 11,1% nel numero e dal 64,3 al 56,0% nel valore.

### Le classi d'importo

Il confronto nel numero delle gare tra il mese di gennaio del 2018 e del 2017 mostra l'aumento delle gare di piccolo importo, riunite nella classe "sotto i 100.000 euro", +11,3%, nel 2017 in questa classe era raccolto l'82,3% dei bandi pubblicati, nel 2018 la percentuale è al 78,9%. La classe "da 100.000 a 200.000 euro" sale del 45,9% e, rispetto al numero totale dei bandi pubblicati, la percentuale passa dal 9,5% nel 2017 al 12,0% nel 2018. La classe dei bandi di grande importo "oltre 200.000 euro" aumenta del 28,1% e, rispetto al numero totale dei bandi pubblicati, passa dal 8,2% del 2017 al 9,1% del 2018.

Sempre raffrontando il primo mese del 2018 e del 2017 ma in termini di valore, la classe "sotto i 100.000 euro" sale del 33,6% e, rispetto al valore totale delle gare pubblicate, passa

dal 12,4% del 2017 al 22,0% del 2018. La classe "da 100.000 a 200.000 euro" aumenta del 43,7%, e, rispetto al valore totale delle gare pubblicate, passa dal 7,3% del 2017 al 13,8% del 2018. La classe dei bandi di grande importo "oltre 200.000 euro" cala del 39,6%, rispetto al valore totale delle gare pubblicate passa dal 80,3% del 2017 al 64,2% del 2018.

### **I settori**

Il maggior numero di gare pubblicate nel mese di gennaio 2018 ha avuto per oggetto i servizi di assistenza, 136 gare, +17,2% rispetto al 2017, seguiti dai servizi per opere edili (75 gare, -12,8%) ed i servizi di analisi e indagine (64 gare, -5,9%). In termini di valore i servizi di analisi e indagine risultano al primo posto con 19,0 milioni di euro, -68,4% rispetto al 2017, seguiti dai servizi per edilizia sanitaria (6,5 milioni di euro, +129,4%) e dai servizi di assistenza (5,8 milioni di euro, -64,7%).

### **Concorsi di progettazione**

Tra i bandi del mese di gennaio 17 hanno riguardato i concorsi di progettazione, erano stati 27 nel precedente mese di dicembre e 15 nel mese di gennaio 2017. Rispetto al totale delle gare pubblicate i concorsi sono il 3,8% in numero e l'1,0% in valore.

### **Le stazioni appaltanti**

Le stazioni appaltanti più attive nel mese di gennaio 2018 sono state i Comuni con 269 gare, -10,0% rispetto a gennaio 2017, seguiti dai Concessionarie e privati sovvenzionati (66 gare, -4,3%) e da Ospedali USL ASL (27 gare, +35,0%). Al primo posto nella graduatoria per valore risultano le Regioni con 20,1 milioni di euro, +68,4% rispetto a gennaio 2017, seguite dai Comuni (13,9 milioni di euro, -47,9%) e dalle Concessionarie e privati sovvenzionati (9,6 milioni di euro, -48,0%).

### **Le regioni**

La graduatoria di gennaio 2018 vede al primo posto per numero di gare la Lombardia con 91 gare, +12,3% rispetto a gennaio 2017, seguita dalla Campania (63 gare, +21,2%) e Sicilia (46 gare, -17,9%). La graduatoria per valore vede al primo posto la Sicilia con 17,1 milioni di euro, +204,9% rispetto al 2017, seguito da Campania (6,6 milioni di euro, +14,2%) e Lombardia (4,8 milioni di euro, -48,9%).

### **Le aree geografiche**

Nel mese di gennaio 2018 il Nord-Ovest guida la classifica per numero di bandi pubblicati con 116 gare, -14,7% rispetto a gennaio 2017, seguite da Meridione (114 gare, +9,6%), Centro (86 gare, -41,9%), Isole (80, -20,0%) e Nord-Est (55, -36,8%). La graduatoria per valore vede al primo posto le Isole con 21,6 milioni di euro, +47,3% rispetto al 2017, seguito da Centro (11,1 milioni di euro, -91,2%), Meridione (10,5 milioni di euro, -14,6%), Nord-Ovest (6,3 milioni di euro, -58,6%) e Nord-Est (4,9 milioni di euro, -70,2%).

## Le principali gare rilevate ad settembre

- Regione Sicilia — Appalto di servizi finalizzato all'integrazione e sviluppo di sistemi di prevenzione attraverso il progetto pilota per il monitoraggio di fenomeni franosi a cinematica lenta innescati da pioggia finalizzato alla definizione di soglie critiche per attività di protezione civile - analisi integrate finalizzate allo sviluppo di adeguata modellistica previsionale di effetti al suolo di natura idrogeologica, implementazione di geo-db e cruscotto operativo, ecc.; con un importo di 10,7 milioni di euro di servizi.
- Azienda Unità Sanitaria Locale Umbria n. 2 Terni (TR) — Servizio di progettazione esecutiva, direzione lavori, misura e contabilità, assistenza al collaudo, coordinamento della sicurezza in fase di progettazione ed esecuzione, richiesta pareri ed autorizzazioni comunque denominati, per l'intervento di realizzazione del nuovo ospedale comprensoriale di Narni - Amelia (TR); con un importo di 2,7 milioni di euro di servizi.
- Regione Sicilia — Servizi di consulenza geologica - studi di microzonazione sismica di livello 3 (ms3) e analisi della condizione limite per l'emergenza (cle); con un importo di 2,0 milioni di euro di servizi.
- Regione Campania — Accordo quadro triennale suddiviso in 3 (tre) lotti, per l'affidamento di servizi di ingegneria e architettura per gli studi di fattibilità tecnica economica e la progettazione definitiva ed esecutiva di opere di architettura, affidati anche per singola fase di progettazione, per la realizzazione o la trasformazione e/o l'ampliamento di impianti per il trattamento della frazione organica in Campania; con un importo complessivo dei 3 lotti di 3,9 milioni di euro di servizi.
- Comune Orosei (NU) — Servizio avente ad oggetto la progettazione di fattibilità tecnico economica (ex preliminare), definitiva ed esecutiva, il coordinamento della sicurezza, la direzione dei lavori per il completamento e sistemazione idraulica del fiume Cedrino ponte di accesso a Galtelli; con un importo di 1,1 milioni di euro di servizi.

## Esiti dei bandi di gara nazionali

### Ribassi

In base ai dati pervenuti a gennaio lo scostamento tra importo a base d'asta e valore di aggiudicazione, ribasso, per le gare pubblicate nel 2012 il ribasso cala al 35,8%. Le gare pubblicate nel 2013 hanno raggiunto un ribasso medio del 36,0%, quelle pubblicate nel 2014 del 30,2%. Le gare pubblicate nel 2015 danno un ribasso medio del 40,0% e quelle pubblicate nel 2016 indicano un ribasso medio del 42,8%. Le gare pubblicate nel 2017 raggiungono un ribasso del 43,2%.

### **Tempi di aggiudicazione**

I tempi medi di aggiudicazione delle gare indette nel 2012, sempre in base ai dati pervenuti a gennaio sono stati pari a 266 giorni, nel 2013 pari a 295 giorni, nel 2014 pari a 219 giorni, nel 2015 pari a 214 giorni. Le informazioni sul 2016 danno un tempo medio di aggiudicazione di 234 giorni, quelle sul 2017 danno un ritardo di 139 giorni.

## **Appalti pubblici europei per servizi di ingegneria ed architettura**

Nel mese di gennaio 2018 i bandi pubblicati nella gazzetta comunitaria dai vari paesi europei sono stati 1.921, nel mese di gennaio 2017 i bandi erano stati 1.390 (+38,2%). Al primo posto è sempre la Francia con 495 gare, seguita da Germania (472), Polonia (231), Svezia (103), Gran Bretagna (80). L'Italia ha pubblicato solo 50 gare.

In gennaio la Francia ha pubblicato il 25,8% del totale dei bandi apparsi sulla gazzetta comunitaria (al netto di quelli banditi dalla Commissione), seguita da Germania (24,6%), Polonia (12,0%), Svezia (5,4%), Gran Bretagna (4,2%). L'Italia solo il 2,6%.

## **Appalti pubblici italiani di esecuzione con contenuti di progettazione**

### **Iniziative in partenariato – pubblico privato**

**Project financing** (art. 183 e succ. Codice Contratti Pubblici).

#### **Gare per la ricerca del promotore su proposta dell'Amministrazione**

Nel mese di gennaio 2018 sono stati rilevati 10 gare per la ricerca di promotori su proposta dell'Amministrazione, di cui 5 con valore noto per 10.728.358 euro. Nel mese di gennaio 2017 erano stati 13 gli avvisi rilevati, di cui 10 con valore noto per 102.522.335 euro.

#### **Gare su proposta del promotore**

Nel primo mese dell'anno 2018 le gare su progetto del promotore sono state 12, di cui 11 con valore noto per 42.086.041 euro, nel mese di gennaio 2017 erano state rilevate 9 gare, di cui 8 con valore noto per 144.569.861 euro).



### **Aggiudicazioni**

Nel mese di gennaio 2018 sono state rilevate 5 aggiudicazioni, tutte con valore noto di 41.040.348 euro. Nel gennaio 2017 abbiamo avuto notizia di una sola aggiudicazione con valore sconosciuto,

### **Concessioni di esecuzione e gestione (art. 164 e succ. Codice Contratti Pubblici)**

Nel mese di gennaio 2018 le gare per concessioni di esecuzione e gestione sono state 9, di cui 7 con valore noto per 44.763.177 euro (nel mese di gennaio 2017 rilevate 13 gare, di cui 11 con valore noto per 2.117.686.634 euro).

### **Appalti integrati, appalti concorso, general contracting e altro**

#### **Appalti integrati**

Nel mese di gennaio 2018 le gare rilevate per appalti integrati sono state 11, tutte con valore noto per 124.163.123 euro (nel mese di gennaio 2017 rilevate 2 gare, tutte con valore noto per 6.016.903 euro). Il valore dei servizi di ingegneria e architettura compreso nei bandi per appalti integrati pubblicati nel mese di gennaio è stato di 4,2 milioni di euro, +2922,7% rispetto a gennaio 2017.

#### **General contracting**

Nel mese di gennaio 2018 non è stata pubblicata nessuna gara per general contracting, due gare sono state pubblicate in tutto il 2017.

#### **Altri bandi di costruzione con contenuti di progettazione**

Il numero degli altri bandi per lavori o servizi con contenuti di progettazione rilevati nel mese di gennaio 2018 è stato di 16, 13 con valore noto per 30.925.397 euro (nel mese di gennaio 2017 rilevati 7 bandi, tutti con valore noto per 516.882.454 euro).

## **Azioni Oice per la correttezza delle procedure di affidamento**

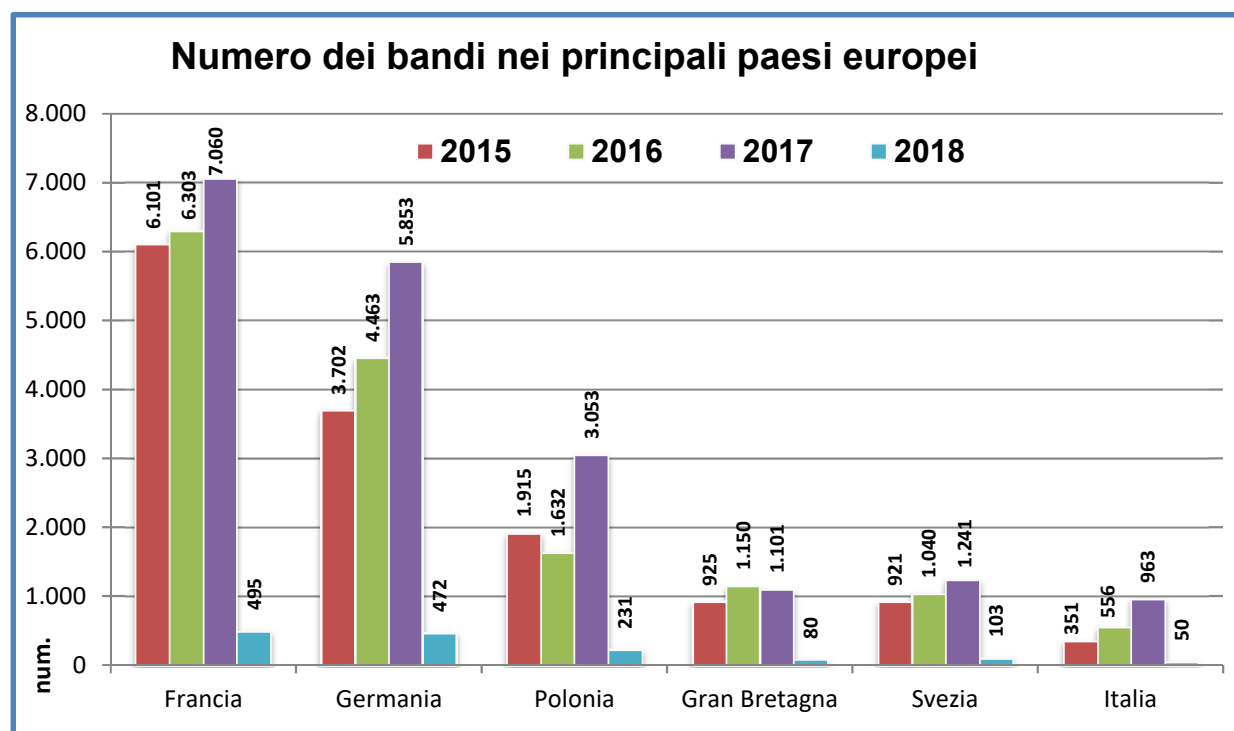
Nel corso del mese di gennaio l'Oice ha inviato 9 lettere di contestazione a stazioni appaltanti.

**1) ALFA srl (RM):** bando di progettazione per "Impianto di depurazione Varese Olona "Pravaccio" - Interventi di adeguamento e potenziamento anche ai fini del collettamento degli impianti in dismissione di Cantello e in previsione del futuro collettamento dell'impianto di Viggiù".

- 2) COMUNE DI PISA:** procedura aperta per l'affidamento del servizio di verifica della sicurezza statica ed analisi della vulnerabilità sismica di edifici scolastici del Comune di Pisa.
- 3) CONSORZIO DI BONIFICA IN DESTRA DEL FIUME SELE (SA):** progettazione per Intervento di ristrutturazione e miglioramento della sicurezza idraulica della diga di Persano - 1° Stralcio Funzionale.
- 4) UNIONE MONTANA COMELICO E SAPPADA (BL):** avviso per la formazione di un elenco di professionisti per l'affidamento di servizi attinenti all'architettura e all'ingegneria di importo inferiore a 100.000,00 euro.
- 5) GIUNTA REGIONALE DELLA CAMPANIA:** procedura aperta per la conclusione di un accordo quadro triennale per l'affidamento di servizi di ingegneria e architettura suddiviso in tre lotti.
- 6) AZIENDA USL TOSCANA SUD EST (AR):** procedura ristretta, svolta in modalità telematica, per l'affidamento incarico di progettazione di fattibilità tecnica ed economica, definitiva, direzione dei lavori e coordinamento della sicurezza in fase di esecuzione, dell'intervento di realizzazione di strutture sanitarie presso i padiglioni denominati "Chiarugi" e "Kraepelin" nell'area ex ospedale psichiatrico San Niccolò di Siena.
- 7) AGENZIA DEL DEMANIO (FI):** affidamento dei servizi di rilievo e valutazione della sicurezza strutturale, incluse le prove e i sondaggi, le opere provvisorie ed il ripristino dello stato dei luoghi, dei compendi demaniali denominati "Carceri Maschili piazza dei Partigiani" (PGD0120) e "Complesso dell'Ex Carcere Femminile di Perugia".
- 8) COMUNE DI TRIESTE:** progettazione esecutiva delle opere stradali e coordinamento progettuale, coordinamento per la sicurezza in fase di progettazione ed in fase di esecuzione, la direzione lavori e l'assistenza al collaudo – relativi ai lavori di riqualificazione funzionale galleria di Montebello – piazza Foraggi.
- 9) COMUNE DI BOLZANO:** progettazione fattibilità tecnica ed economica, progettazione definitiva, progettazione esecutiva, coordinamento sicurezza in fase di progetto per la realizzazione di un nuovo edificio con alloggi sociali protetti e di un parcheggio interrato nel quartiere Don Bosco.

2) Bandi di gara europei per servizi di ingegneria  
 Numero dei bandi pubblicati da ciascun paese nella gazzetta comunitaria

Paesi	2014	2015	2016	2017			2018
				totale anno	gennaio	dicembre	gennaio
Commissione UE	43	36	19	32	-	2	-
Austria	305	355	330	430	26	37	26
Belgio	365	531	530	606	37	42	28
Danimarca	243	376	253	308	25	31	11
Finlandia	268	336	352	365	25	36	25
Francia	4.956	6.101	6.303	7.060	412	556	495
Germania	2.691	3.702	4.463	5.853	304	625	472
Grecia	102	104	54	81	3	7	4
Irlanda	143	249	268	307	11	29	13
Italia	343	351	556	963	40	184	50
Lussemburgo	48	74	59	65	7	6	5
Olanda	225	371	408	401	22	37	29
Portogallo	65	76	86	129	12	9	10
Gran Bretagna	729	925	1.150	1.101	74	106	80
Spagna	569	580	772	990	43	110	77
Svezia	773	921	1.040	1.241	50	118	103
Bulgaria	233	265	527	589	81	49	51
Cipro	9	16	22	18	-	1	-
Estonia	40	56	87	110	6	10	8
Lettonia	49	70	97	152	7	13	18
Lituania	372	328	456	376	18	33	13
Malta	10	15	47	32	-	3	2
Polonia	1.230	1.915	1.632	3.053	111	283	231
Repubblica ceca	299	457	647	676	25	80	48
Romania	224	265	221	563	22	56	39
Slovacchia	123	179	151	318	11	23	29
Slovenia	62	65	85	125	3	12	6
Ungheria	149	213	321	480	15	63	48
<b>Totale Paesi</b>	<b>14.625</b>	<b>18.896</b>	<b>20.917</b>	<b>26.392</b>	<b>1.390</b>	<b>2.559</b>	<b>1.921</b>
<b>Paesi+Commissione</b>	<b>14.668</b>	<b>18.932</b>	<b>20.936</b>	<b>26.424</b>	<b>1.390</b>	<b>2.561</b>	<b>1.921</b>

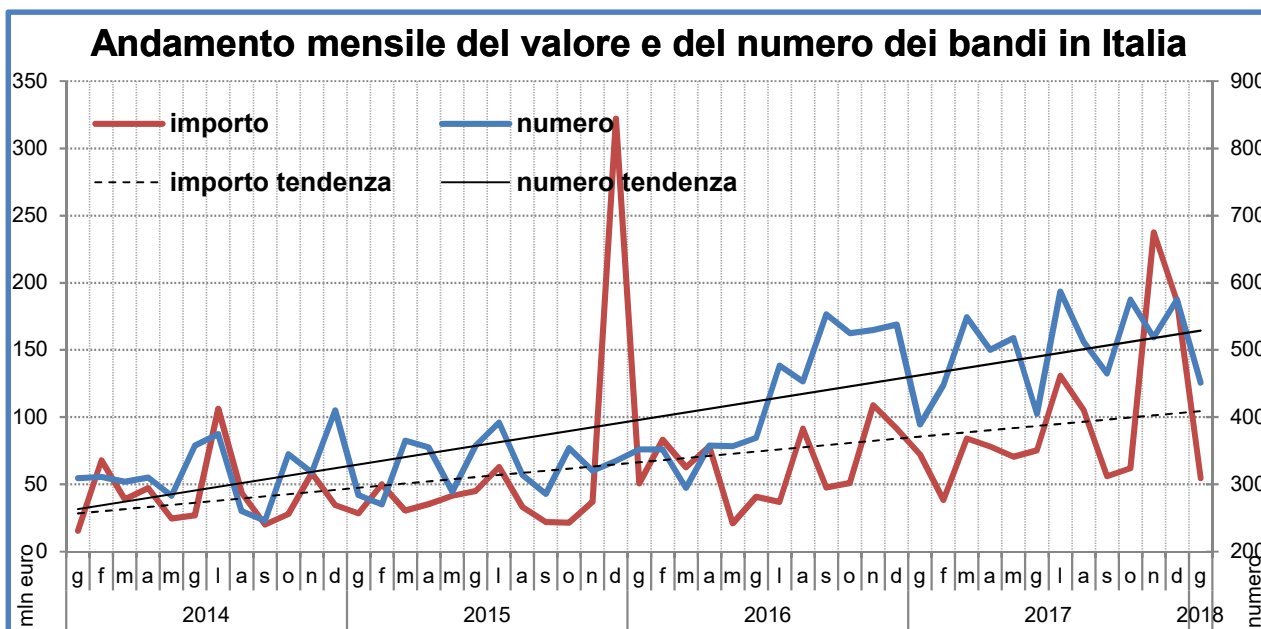


OSSERVATORIO OICE/INFORMATEL AL 31/01/2018

3) Bandi di gara italiani per servizi di ingegneria e architettura

a) "sopra soglia", bandi pubblicati nella gazzetta comunitaria, e "sotto soglia"

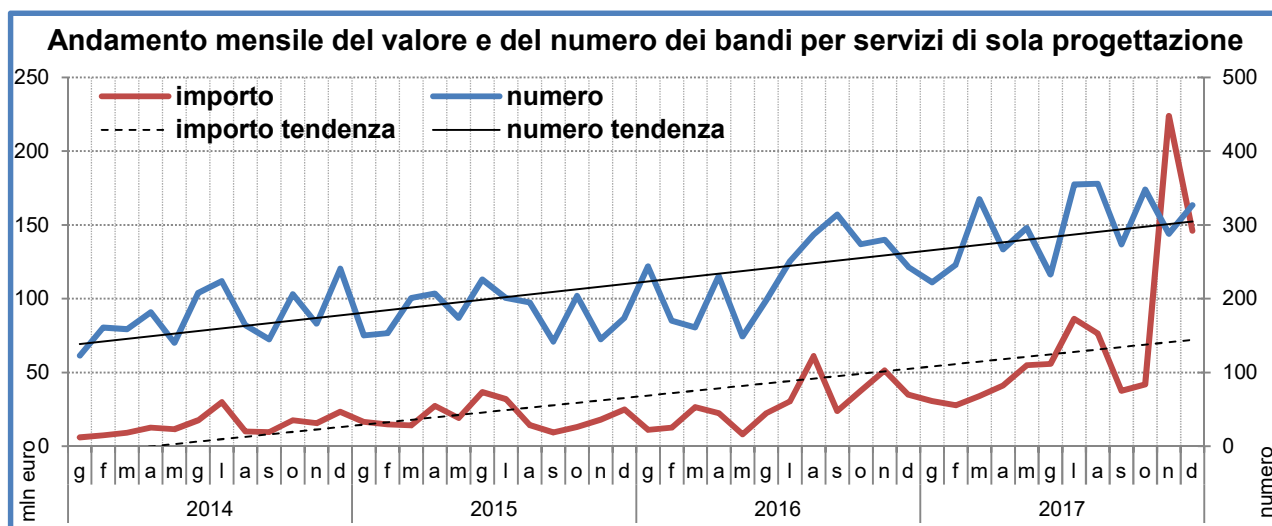
Periodi	sopra soglia		sotto soglia		totali		% sopra soglia		Valore medio
	num.	euro	num.	euro	num.	euro	num.	imp	
<b>Totale anno</b>									
- Anno 2014	343	361.965.360	3.486	149.758.092	3.829	511.723.452	9,0%	70,7%	133.644
- Anno 2015	351	586.297.526	3.571	143.705.022	3.922	730.002.548	8,9%	80,3%	186.130
- Anno 2016	556	607.680.671	4.603	157.065.899	5.159	764.746.570	10,8%	79,5%	148.235
<b>- Anno 2017</b>									
gennaio	40	58.531.063	349	13.739.403	389	72.270.466	10,3%	81,0%	185.785
febbraio	60	25.042.542	388	13.292.629	448	38.335.171	13,4%	65,3%	85.570
marzo	62	67.883.534	487	16.177.876	549	84.061.410	11,3%	80,8%	153.117
aprile	89	61.790.760	411	16.323.039	500	78.113.799	17,8%	79,1%	156.228
maggio	78	51.321.293	440	19.343.293	518	70.664.586	15,1%	72,6%	136.418
giugno	50	59.029.848	355	16.358.607	405	75.388.455	12,3%	78,3%	186.144
luglio	109	106.556.003	478	24.330.717	587	130.886.720	18,6%	81,4%	222.976
agosto	84	84.425.261	428	20.924.501	512	105.349.762	16,4%	80,1%	205.761
settembre	65	38.573.036	400	17.417.378	465	55.990.414	14,0%	68,9%	120.409
ottobre	63	38.541.815	512	23.382.070	575	61.923.885	11,0%	62,2%	107.694
novembre	79	220.345.040	440	17.153.374	519	237.498.414	15,2%	92,8%	457.608
dicembre	184	165.125.826	391	20.633.105	575	185.758.931	32,0%	88,9%	323.059
<b>Totale 2017</b>	<b>963</b>	<b>977.166.021</b>	<b>5.079</b>	<b>219.075.992</b>	<b>6.042</b>	<b>1.196.242.013</b>	<b>15,9%</b>	<b>81,7%</b>	197.988
<b>- Anno 2018</b>									
gennaio	50	33.726.353	401	20.880.110	451	54.606.463	11,1%	61,8%	121.079
<b>primo mese</b>									
- Anno 2015	20	16.419.613	264	12.012.768	284	28.432.381	7,0%	57,7%	100.114
- Anno 2016	16	39.757.206	336	11.007.165	352	50.764.371	4,5%	78,3%	144.217
- Anno 2017	40	58.531.063	349	13.739.403	389	72.270.466	10,3%	81,0%	185.785
- Anno 2018	50	33.726.353	401	20.880.110	451	54.606.463	11,1%	61,8%	121.079
<b>Confronti percentuali</b>									
- gen '18/dic '17	-72,8%	-79,6%	2,6%	1,2%	-21,6%	-70,6%	-	-	-62,5%
- gen '18/gen '17	25,0%	-42,4%	14,9%	52,0%	15,9%	-24,4%	-	-	-34,8%



NB nel mese di dicembre 2015 è stato pubblicato un maxibando della CONSIP in 10 lotti, per attività di supporto specialistico e assistenza tecnica con un valore complessivo di oltre 261 milioni di euro

3) Bandi di gara italiani per servizi di ingegneria e architettura  
 b) Bandi di sola progettazione, per importi "sopra soglia" e "sotto soglia"

Periodi	sopra soglia		sotto soglia		totali		% sopra soglia		Valore medio
	num.	euro	num.	euro	num.	euro	num.	imp	
<b>Totale 2014</b>	<b>193</b>	<b>86.954.719</b>	<b>1.926</b>	<b>83.482.109</b>	<b>2.119</b>	<b>170.436.828</b>	<b>9,1%</b>	<b>51,0%</b>	<b>925.642</b>
<b>Totale 2015</b>	<b>183</b>	<b>156.122.422</b>	<b>1.989</b>	<b>83.889.143</b>	<b>2.172</b>	<b>240.011.565</b>	<b>8,4%</b>	<b>65,0%</b>	<b>110.503</b>
<b>Totale 2016</b>	<b>284</b>	<b>242.412.784</b>	<b>2.518</b>	<b>100.470.759</b>	<b>2.802</b>	<b>342.883.543</b>	<b>10,1%</b>	<b>70,7%</b>	<b>122.371</b>
<b>- Anno 2017</b>									
gennaio	19	19.646.573	203	10.901.345	222	30.547.918	8,6%	64,3%	137.603
febbraio	24	18.661.998	222	9.038.912	246	27.700.910	9,8%	67,4%	112.605
marzo	42	23.233.365	293	10.923.545	335	34.156.910	12,5%	68,0%	101.961
aprile	36	29.312.584	231	11.837.883	267	41.150.467	13,5%	71,2%	154.122
maggio	55	41.373.517	241	13.530.071	296	54.903.588	18,6%	75,4%	185.485
giugno	32	45.632.592	201	10.198.506	233	55.831.098	13,7%	81,7%	239.618
luglio	70	71.648.232	285	14.617.744	355	86.265.976	19,7%	83,1%	243.003
agosto	58	60.185.713	298	16.124.091	356	76.309.804	16,3%	78,9%	214.353
settembre	39	24.863.631	235	12.666.326	274	37.529.957	14,2%	66,3%	136.971
ottobre	35	23.182.757	313	18.625.367	348	41.808.124	10,1%	55,5%	120.138
novembre	60	212.471.446	228	11.459.846	288	223.931.292	20,8%	94,9%	777.539
dicembre	98	131.418.013	229	14.709.531	327	146.127.544	30,0%	89,9%	446.873
<b>Totale 2017</b>	<b>568</b>	<b>701.630.421</b>	<b>2.979</b>	<b>154.633.167</b>	<b>3.547</b>	<b>856.263.588</b>	<b>16,0%</b>	<b>81,9%</b>	<b>241.405</b>
<b>- Anno 2018</b>									
gennaio	29	17.293.782	232	13.612.409	261	30.906.191	11,1%	56,0%	118.415
<b>primo mese</b>									
<b>- Anno 2014</b>	6	1.524.400	117	4.505.350	123	6.029.750	4,9%	25,3%	49.022
<b>- Anno 2015</b>	9	9.331.991	141	7.057.839	150	16.389.830	6,0%	56,9%	109.266
<b>- Anno 2016</b>	6	3.781.375	238	7.277.975	244	11.059.350	2,5%	34,2%	45.325
<b>- Anno 2017</b>	19	19.646.573	203	10.901.345	222	30.547.918	8,6%	64,3%	137.603
<b>- Anno 2018</b>	29	17.293.782	232	13.612.409	261	30.906.191	11,1%	56,0%	118.415
<b>Confronti percentuali</b>									
<b>- gen '18/dic '17</b>	-70,4%	-86,8%	1,3%	-7,5%	-20,2%	-78,8%	-	-	-73,5%
<b>- gen '18/gen '17</b>	52,6%	-12,0%	14,3%	24,9%	17,6%	1,2%	-	-	-13,9%



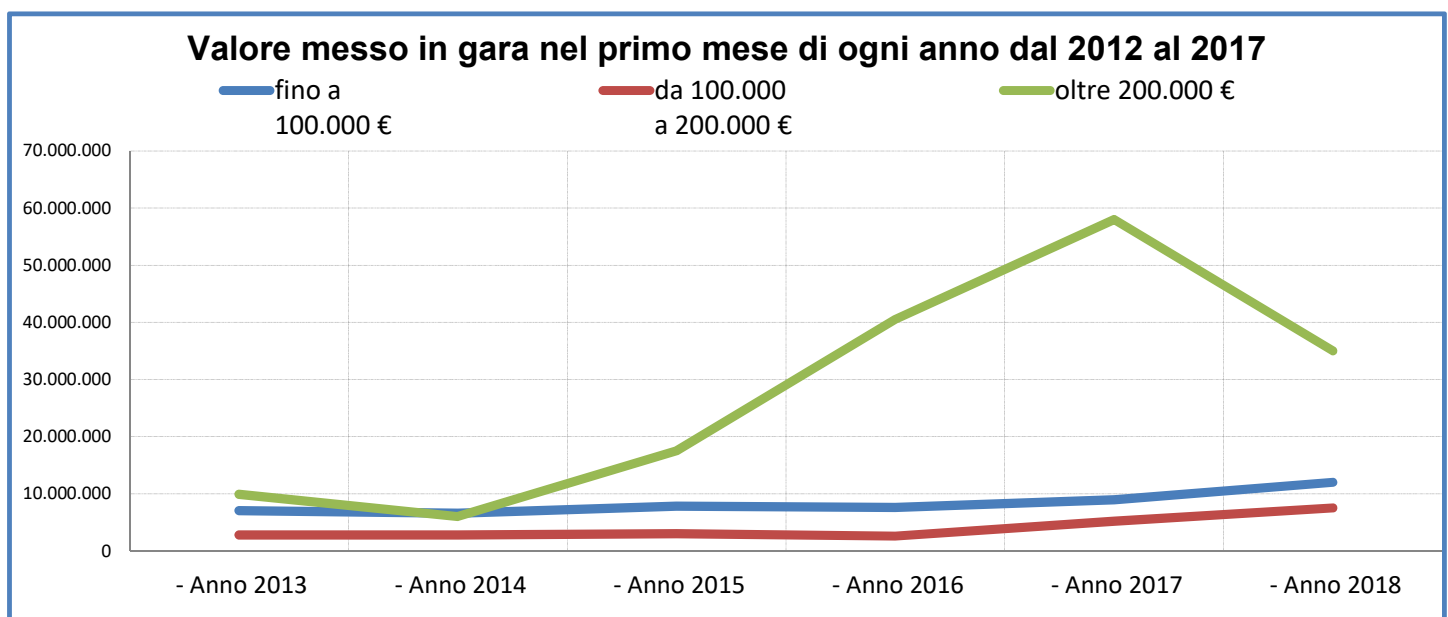
3) Bandi di gara italiani per servizi di ingegneria  
c) per classi di importo in numero, valore e percentuale

PERIODI	Numero dei bandi per classi di importo							Valore dei bandi di gara per classi di importo								
	fino a 100.000 €		da 100.000 a 200.000 €		oltre 200.000 €		totale		fino a 100.000 €		da 100.000 a 200.000 €		oltre 200.000 €		totale	
	n°	%	n°	%	n°	%	n°	%	imp.	%	imp.	%	imp.	%	imp.	%
<b>Totale anno</b>																
- Anno 2014	3.214	83,9	317	8,3	298	7,8	3.829	100	86.728.639	16,9	47.207.515	9,2	377.787.298	73,8	511.723.452	100
- Anno 2015	3.324	84,8	258	6,6	340	8,7	3.922	100	89.152.029	12,2	37.269.687	5,1	603.580.832	82,7	730.002.548	100
- Anno 2016	4.405	85,4	279	5,4	475	9,2	5.159	100	106.528.168	13,9	39.886.917	5,2	618.331.485	80,9	764.746.570	100
<b>Anno 2017</b>																
- gennaio	320	82,3	37	9,5	32	8,2	389	100	8.995.566	12,4	5.241.019	7,3	58.033.881	80,3	72.270.466	100
- febbraio	384	85,7	30	6,7	34	7,6	448	100	9.893.437	25,8	4.082.146	10,6	24.359.588	63,5	38.335.171	100
- marzo	457	83,2	29	5,3	63	11,5	549	100	10.571.904	12,6	4.617.364	5,5	68.872.142	81,9	84.061.410	100
- aprile	389	77,8	51	10,2	60	12,0	500	100	11.721.182	15,0	7.059.091	9,0	59.333.526	76,0	78.113.799	100
- maggio	391	75,5	54	10,4	73	14,1	518	100	10.774.673	15,2	7.982.800	11,3	51.907.113	73,5	70.664.586	100
- giugno	316	78,0	40	9,9	49	12,1	405	100	9.281.771	12,3	5.755.006	7,6	60.351.678	80,1	75.388.455	100
- luglio	426	72,6	60	10,2	101	17,2	587	100	12.607.182	9,6	8.513.589	6,5	109.765.949	83,9	130.886.720	100
- agosto	381	74,4	44	8,6	87	17,0	512	100	12.550.289	11,9	6.453.849	6,1	86.345.624	82,0	105.349.762	100
- settembre	358	77,0	50	10,8	57	12,3	465	100	9.524.163	17,0	7.057.936	12,6	39.408.315	70,4	55.990.414	100
- ottobre	452	78,6	66	11,5	57	9,9	575	100	13.326.146	21,5	9.646.306	15,6	38.951.433	62,9	61.923.885	100
- novembre	412	79,4	38	7,3	69	13,3	519	100	12.111.957	5,1	5.390.895	2,3	219.995.562	92,6	237.498.414	100
- dicembre	354	61,6	74	12,9	147	25,6	575	100	10.914.072	5,9	10.881.490	5,9	163.963.369	88,3	185.758.931	100
<b>Totale 2017</b>	<b>4.640</b>	<b>76,8</b>	<b>573</b>	<b>9,5</b>	<b>829</b>	<b>13,7</b>	<b>6.042</b>	<b>100</b>	<b>132.272.342</b>	<b>11,1</b>	<b>82.681.491</b>	<b>6,9</b>	<b>981.288.180</b>	<b>82,0</b>	<b>1.196.242.013</b>	<b>100</b>
<b>Anno 2018</b>																
- gennaio	356	78,9	54	12,0	41	9,1	451	100	12.020.283	22,0	7.531.324	13,8	35.054.856	64,2	54.606.463	100
<b>primo mese</b>																
- Anno 2014	281	90,9	18	5,8	10	3,2	309	100	6.598.608	42,7	2.828.989	18,3	6.029.371	39,0	15.456.968	100
- Anno 2015	244	85,9	21	7,4	19	6,7	284	100	7.856.790	27,6	3.025.051	10,6	17.550.540	61,7	28.432.381	100
- Anno 2016	320	90,9	18	5,1	14	4,0	352	100	7.627.201	15,0	2.598.963	5,1	40.538.207	79,9	50.764.371	100
- Anno 2017	320	82,3	37	9,5	32	8,2	389	100	8.995.566	12,4	5.241.019	7,3	58.033.881	80,3	72.270.466	100
- Anno 2018	356	78,9	54	12,0	41	9,1	451	100	12.020.283	22,0	7.531.324	13,8	35.054.856	64,2	54.606.463	100
<b>Confronti percentuali</b>																
- gen '18/dic '17	0,6%	-	-27,0%	-	-72,1%	-	-21,6%	-	10,1%	-	-30,8%	-	-78,6%	-	-70,6%	-
- gen '18/gen '17	11,3%	-	45,9%	-	28,1%	-	15,9%	-	33,6%	-	43,7%	-	-39,6%	-	-24,4%	-

(\*) La percentuale dei bandi sopra 200.000 Euro è diversa da quella relativa ai bandi sopra la soglia comunitaria per due ordini di motivi:

- perché alcuni bandi vengono pubblicati nella Gazzetta comunitaria anche se di importo inferiore alla soglia dei 200.000 Ecu ed altri, che l'Oice stima soprastoglia, non vengono pubblicati sul Gazzetta europea

- inoltre perché nei cosiddetti settori speciali la soglia prevista dalle norme comunitarie è più elevata



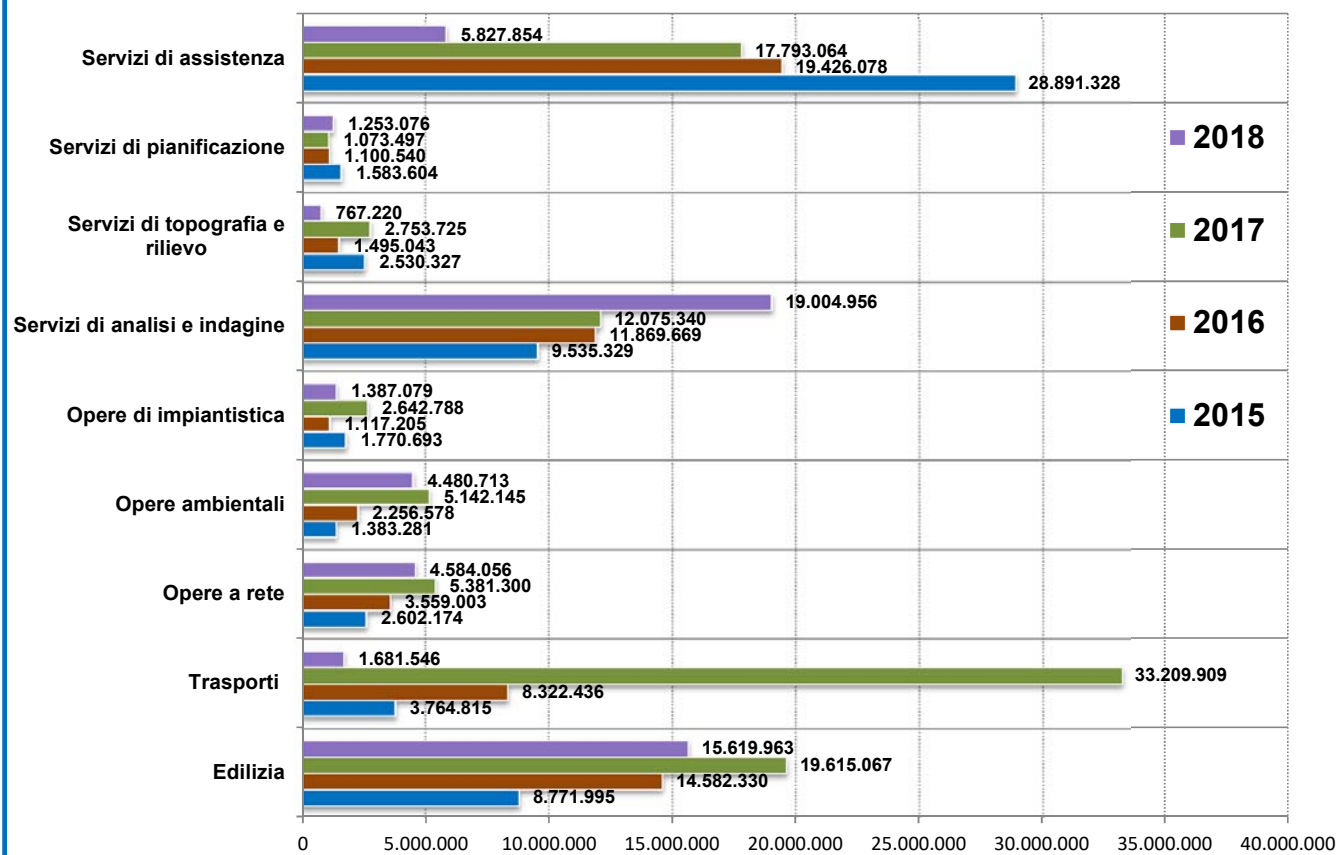
3) Bandi di gara italiani per servizi di ingegneria  
d) per settore

SETTORE	2015		2016		2017		2017		2018			
	n°	euro	n°	euro	totale anno		gennaio		dicembre			
					n°	euro	n°	euro	n°	euro	n°	euro
Opere edili	743	49.708.667	797	75.463.659	1.095	120.442.641	73	6.906.810	86	13.160.554	75	5.735.260
Edilizia sanitaria	113	31.822.913	153	37.144.201	242	57.476.513	22	5.549.941	17	2.848.359	19	6.533.607
Edilizia scolastica	337	23.732.355	554	62.380.099	620	57.461.655	33	2.559.430	97	11.179.110	36	3.351.096
Strade e autostrade	349	25.960.488	394	60.874.906	482	329.193.553	21	882.354	52	61.445.075	25	1.259.626
Parcheggi	11	567.420	19	4.093.285	24	2.206.087	4	385.666	2	182.666	2	40.030
Opere marittime	19	1.798.823	21	9.768.951	25	7.788.163	2	62.204	2	124.629	2	368.890
Ferrovie e metropolitane	25	4.818.946	17	15.307.809	25	47.680.172	0	0	2	429.210	1	13.000
Aeroporti	8	12.032.097	13	9.824.281	21	11.650.936	3	1.263.995	0	0	0	0
Opere idrauliche ed acquedotti	55	8.152.134	70	20.640.971	106	25.283.013	13	1.172.461	13	4.337.195	6	1.794.053
Opere fognarie e di depurazione	118	18.208.653	95	16.975.061	149	18.254.382	8	692.208	7	1.634.739	17	2.495.327
Altre opere a rete	34	4.865.304	24	5.092.003	39	21.038.206	1	1.396.150	4	139.137	3	294.676
Opere ambientali	252	16.599.370	317	27.078.930	403	61.705.734	14	7.890.200	29	6.905.521	14	4.480.713
Opere di impiantistica	195	21.248.313	201	13.406.459	311	31.713.458	23	1.360.721	14	1.286.911	9	1.387.079
Servizi di analisi e indagine	485	114.423.948	808	142.436.025	685	144.904.077	45	4.210.845	68	60.143.567	64	19.004.956
Servizi di topografia e rilievo	160	30.363.927	190	17.940.512	266	33.044.696	18	1.055.696	29	3.465.246	18	767.220
Servizi di pianificazione	340	19.003.249	291	13.206.479	303	12.881.962	30	1.436.262	37	1.984.883	24	1.253.076
Servizi di assistenza	678	346.695.941	1.195	233.112.939	1.246	213.516.765	79	35.445.523	116	16.492.129	136	5.827.854
<b>Totale</b>	<b>3.922</b>	<b>730.002.548</b>	<b>5.159</b>	<b>764.746.570</b>	<b>6.042</b>	<b>1.196.242.013</b>	<b>389</b>	<b>72.270.466</b>	<b>575</b>	<b>185.758.931</b>	<b>451</b>	<b>54.606.463</b>

Numero, valore ed incidenza percentuale dei concorsi di idee e dei concorsi di progettazione

	2015		2016		2017		2017		2018			
	n°	importo	n°	euro	totale anno		gennaio		dicembre			
					n°	euro	n°	euro	n°	euro	n°	euro
Concorsi	140	3.120.843	230	6.868.424	212	8.365.858	15	287.176	27	1.821.372	17	564.372
<b>totale</b>	<b>3,6%</b>	<b>0,4%</b>	<b>4,5%</b>	<b>0,9%</b>	<b>3,5%</b>	<b>0,7%</b>	<b>3,9%</b>	<b>0,4%</b>	<b>4,7%</b>	<b>1,0%</b>	<b>3,8%</b>	<b>1,0%</b>

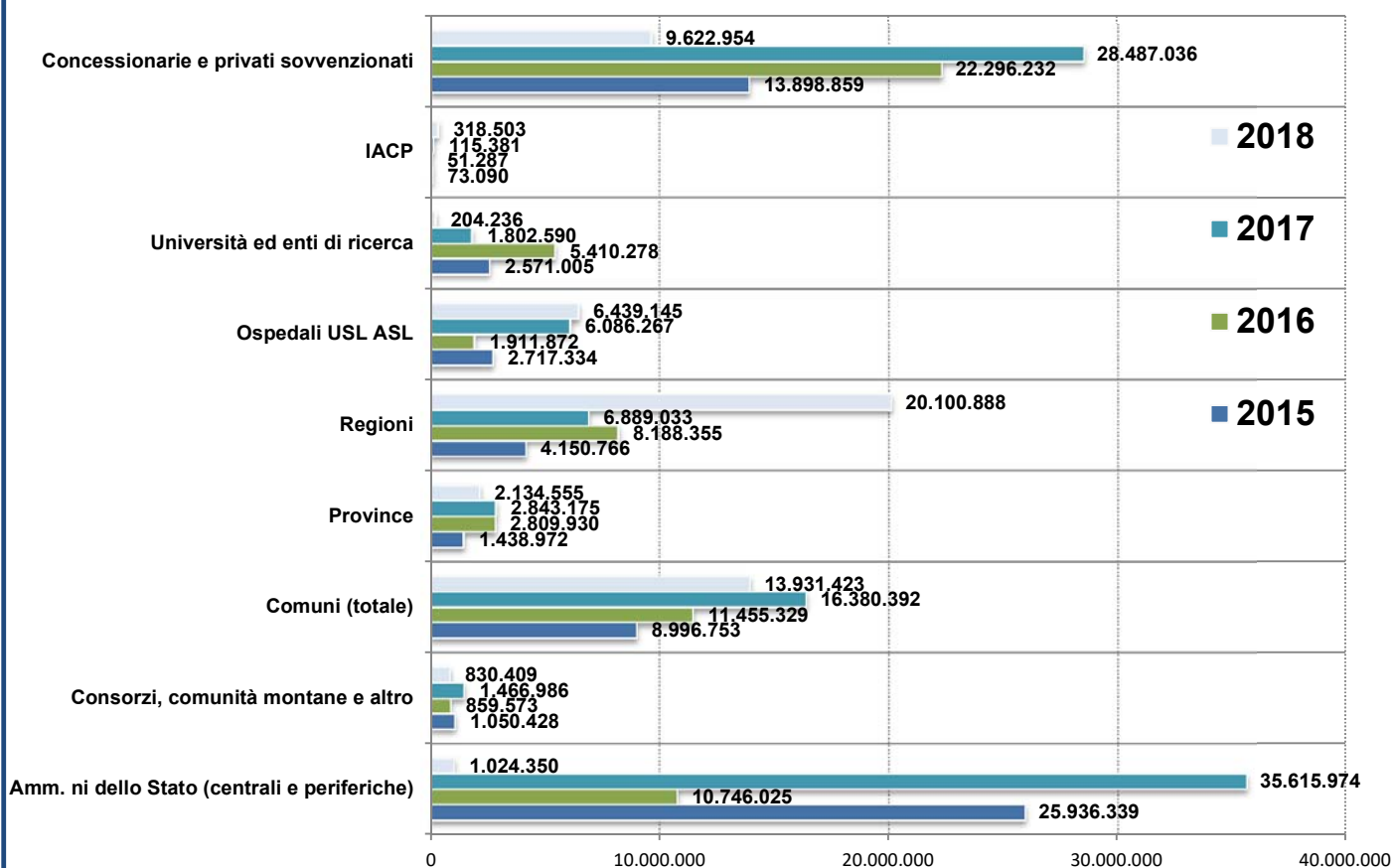
Valore medio mensile messo in gara negli ultimi quattro anni per settore di attività



3) Bandi di gara italiani per servizi di ingegneria  
e) per stazione appaltante

STAZIONE APPALTANTE	2015		2016		2017					2018		
	n°	euro	n°	euro	totale anno		gennaio		dicembre		gennaio	
					n°	euro	n°	euro	n°	importo	n°	euro
Amm. ni dello Stato (centrali e periferiche)	256	311.236.071	488	128.952.299	552	427.391.690	74	110.560.596	24	1.024.350	24	1.024.350
Consorzi, comunità montane e altro	211	12.605.134	214	10.314.872	305	17.603.834	19	1.528.970	17	830.409	17	830.409
Comuni (totale)	2.560	107.961.041	3.115	137.463.947	3.427	196.564.701	299	26.730.598	269	13.931.423	269	13.931.423
- (Comuni sotto 5.000)	1.070	38.787.400	1.093	34.094.044	1.192	42.281.781	107	5.566.478	90	2.911.255	90	2.911.255
- (Comuni 5.000-100.000)	1.376	55.861.540	1.737	65.040.551	1.940	106.817.043	149	14.489.487	166	9.101.167	166	9.101.167
- (Comuni sopra 100.000)	114	13.312.101	285	38.329.352	295	47.465.877	43	6.674.633	13	1.919.001	13	1.919.001
Province	137	17.267.662	185	33.719.165	182	34.118.102	27	6.322.575	20	2.134.555	20	2.134.555
Regioni	93	49.809.190	96	98.260.263	221	82.668.390	29	11.935.669	20	20.100.888	20	20.100.888
Ospedali USL ASL	128	32.608.011	213	22.942.463	355	73.035.207	20	1.514.928	27	6.439.145	27	6.439.145
Università ed enti di ricerca	90	30.852.058	165	64.923.341	174	21.631.084	38	8.672.757	3	204.236	3	204.236
IACP	14	877.079	14	615.442	31	1.384.577	0	0	5	318.503	5	318.503
Concessionarie e privati sovvenzionati	433	166.786.302	669	267.554.778	795	341.844.428	69	18.492.838	66	9.622.954	66	9.622.954
<b>Totale</b>	<b>3.922</b>	<b>730.002.548</b>	<b>5.159</b>	<b>764.746.570</b>	<b>6.042</b>	<b>1.196.242.013</b>	<b>575</b>	<b>185.758.931</b>	<b>451</b>	<b>54.606.463</b>	<b>451</b>	<b>54.606.463</b>

Valore medio mensile messo in gara negli ultimi quattro anni per tipo di stazione appaltante

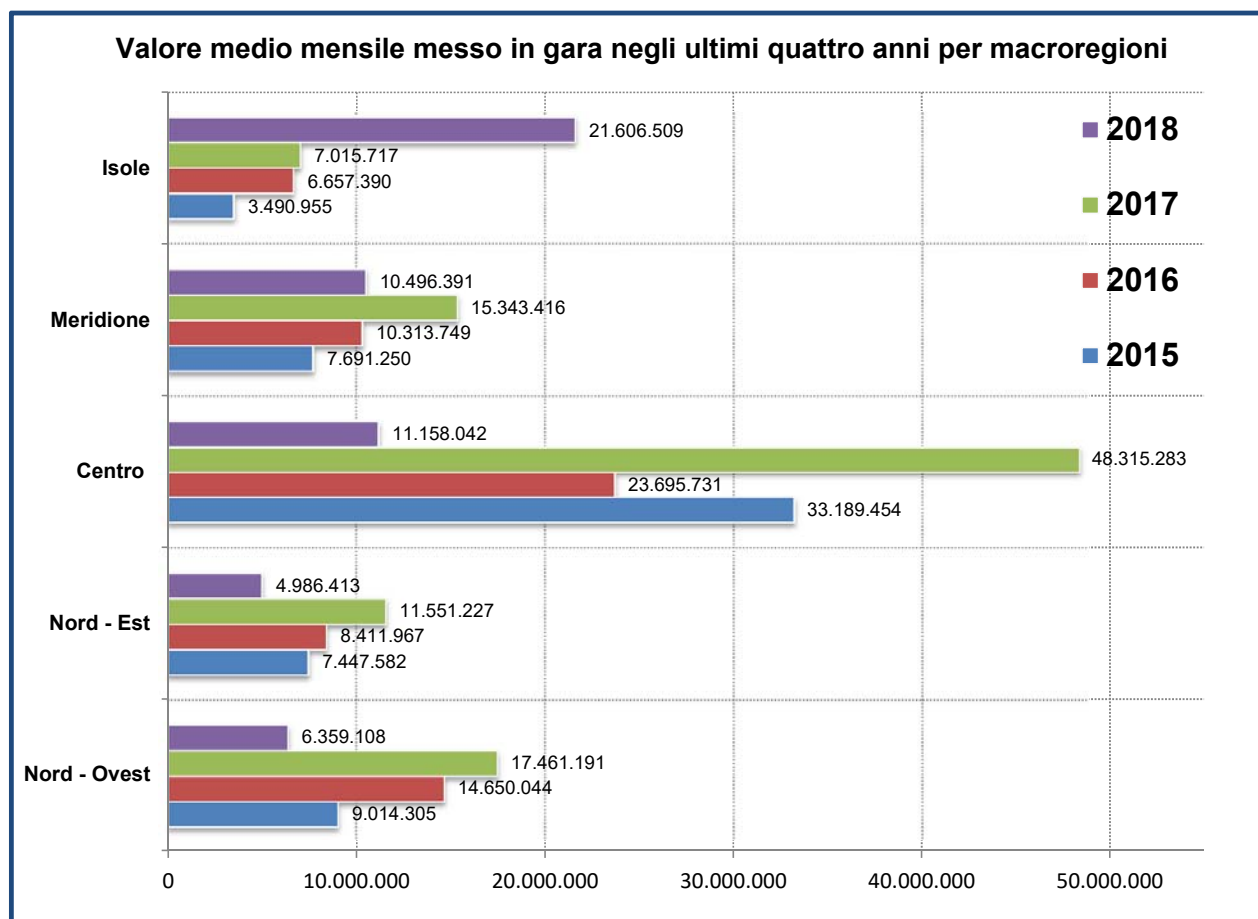




3) Bandi di gara italiani per servizi di ingegneria  
f) per regione

REGIONE	2015		2016		2017						2018	
	n°	euro	n°	euro	totale anno		gennaio		dicembre		gennaio	
					n°	euro	n°	euro	n°	euro	n°	euro
Valle d'Aosta	52	2.796.841	42	3.089.533	64	6.409.584	16	1.048.558	1	18.000	1	18.000
Piemonte	170	16.096.083	247	21.609.905	314	48.329.506	21	1.604.916	17	997.625	17	997.625
Liguria	49	12.456.905	88	8.776.124	129	25.037.755	18	3.308.048	7	539.622	7	539.622
Lombardia	493	76.821.833	809	142.324.960	998	129.757.443	81	9.395.892	91	4.803.861	91	4.803.861
Trentino AA	77	34.512.251	74	37.614.393	95	35.317.844	21	5.011.970	3	460.667	3	460.667
Veneto	247	32.099.269	381	32.015.019	421	50.276.397	25	4.931.554	18	1.016.529	18	1.016.529
Friuli V. Giulia	152	13.079.375	141	14.308.643	143	16.133.034	23	2.665.593	12	965.411	12	965.411
Emilia Romagna	150	9.680.083	216	17.005.554	244	36.887.449	18	4.130.406	22	2.543.806	22	2.543.806
Toscana	169	8.815.277	262	26.650.248	349	37.308.872	29	3.188.400	24	1.850.014	24	1.850.014
Umbria	66	4.808.697	72	1.978.881	100	7.309.906	6	609.101	12	3.995.700	12	3.995.700
Marche	71	2.609.812	117	7.778.625	94	7.194.476	7	929.300	13	937.083	13	937.083
Lazio	206	382.039.667	433	247.941.016	536	527.970.147	106	121.982.011	37	4.375.245	37	4.375.245
Abruzzo	56	2.781.826	122	6.857.076	161	23.204.911	6	97.472	10	455.108	10	455.108
Molise	38	1.836.292	91	2.451.884	24	5.301.918	2	345.000	0	0	0	0
Campania	649	44.288.643	491	21.910.253	625	85.488.820	52	5.803.221	63	6.629.736	63	6.629.736
Basilicata	44	7.974.614	41	3.604.274	75	7.120.335	3	109.500	3	284.998	3	284.998
Puglia	288	27.352.555	438	79.740.308	439	40.892.820	29	3.642.234	25	2.619.714	25	2.619.714
Calabria	172	8.061.065	206	9.201.193	200	22.112.191	12	2.291.643	13	506.835	13	506.835
Sicilia	460	13.858.749	466	18.821.212	539	32.258.084	56	5.611.431	46	17.107.317	46	17.107.317
Sardegna	313	28.032.711	422	61.067.469	492	51.930.521	44	9.052.681	34	4.499.192	34	4.499.192
<b>Area geografica (Macroregioni)</b>												
Nord - Ovest	764	108.171.662	1.186	175.800.522	1.505	209.534.288	136	15.357.414	116	6.359.108	116	6.359.108
Nord - Est	626	89.370.978	812	100.943.609	903	138.614.724	87	16.739.523	55	4.986.413	55	4.986.413
Centro	512	398.273.453	884	284.348.770	1.079	579.783.401	148	126.708.812	86	11.158.042	86	11.158.042
Meridione	1.247	92.294.995	1.389	123.764.988	1.524	184.120.995	104	12.289.070	114	10.496.391	114	10.496.391
Isole	773	41.891.460	888	79.888.681	1.031	84.188.605	100	14.664.112	80	21.606.509	80	21.606.509
<b>Totale Italia</b>	<b>3.922</b>	<b>730.002.548</b>	<b>5.159</b>	<b>764.746.570</b>	<b>6.042</b>	<b>1.196.242.013</b>	<b>575</b>	<b>185.758.931</b>	<b>451</b>	<b>54.606.463</b>	<b>451</b>	<b>54.606.463</b>

Nord - Ovest Valle d'Aosta, Piemonte, Liguria, Lombardia  
 Nord - Est Trentino AA, Veneto, Friuli V. Giulia, Emilia Romagna  
 Centro Toscana, Umbria, Marche, Lazio  
 Meridione Abruzzo, Molise, Campania, Basilicata, Puglia, Calabria  
 Isole Sicilia, Sardegna

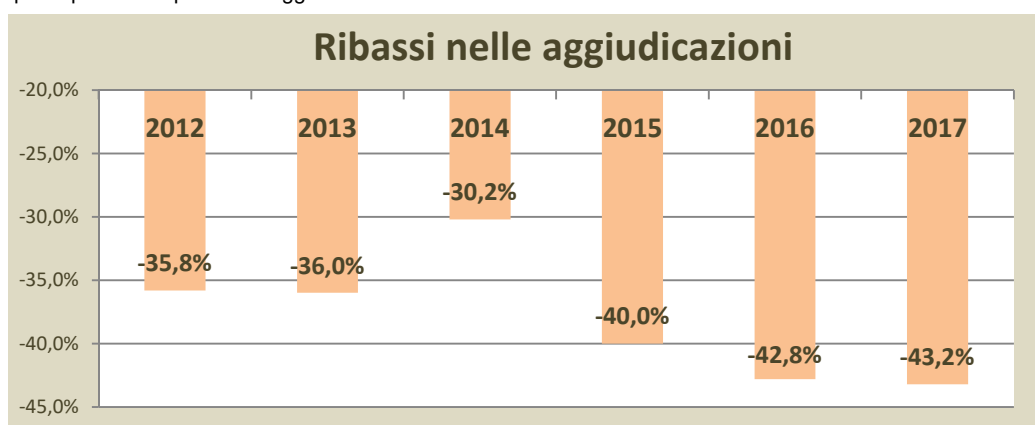


- 3) Bandi di gara italiani per servizi di ingegneria  
g) aggiudicazione gare italiane

**Tabella riassuntiva sui ribassi, tempi e valori medi delle aggiudicazioni**

Anno	Media del numero dei giorni dalla pubblicazione del bando all'aggiudicazione	Media della differenza tra valore di aggiudicazione e valore base d'asta	Importo medio del valore degli affidamenti (in euro)
2012	266	-35,8%	523.000
2013	295	-36,0%	658.000
2014	219	-30,2%	338.000
2015	214	-40,0%	315.000
2016	234	-42,8%	397.000
2017	139	-43,2%	338.000

N.B.:L'importo medio degli affidamenti si riferisce alle aggiudicazioni rilevate, che sono normalmente quelle più importanti e quindi di maggior valore.



## Principali gare e concorsi della cui aggiudicazione si è appreso nel corso del mese di gennaio

### Anno 2016

**1) Comune di Alghero (SS):** Riqualificazione complesso scolastico scuola secondaria di primo grado n. 1 "Grazia Deledda" Plesso di viaTarragona 16 — Istituto comprensivo n. 2 di Alghero.

Data pubblicazione bando: 30/09/2016

Data aggiudicazione: 20/08/2017

Importo a base d'asta euro: 4.901

Premio al vincitore euro: 4.901

Aggiudicatario: Raggruppamento Arkè studio associato, Studio associato Atiproject di Branko Zrnica e Luca Serri, Studio associato S. B. Arch.

**2) Regione Basilicata:** Servizio di supporto tecnico-scientifico multidisciplinare alla redazione del piano paesaggistico regionale (PPR).

Data pubblicazione bando: 14/12/2016

Data aggiudicazione: 02/12/2017

Importo a base d'asta euro: 397.622

Importo d'aggiudicazione euro: 279.528 (ribasso -30%)

Aggiudicatario: RTP Politecnica Ingegneria ed Architettura di Modena, Laut s.r.l.

**3) Presidenza del Consiglio dei ministri — struttura di missione per gli anniversari di interesse nazionale (RM):** Servizi di architettura e ingegneria, per la progettazione esecutiva dei lavori di ripristino del decoro della casadella III Armata e spazi adiacenti, situati presso il comune di San Pier d'Isonzo.

Data pubblicazione bando: 07/12/2016

Data aggiudicazione: 14/11/2017

Importo a base d'asta euro: 216.994

Importo d'aggiudicazione euro: 130.356 (ribasso -40%)

Aggiudicatario: Raggruppamento tra Studio Amati srl, Parallel Digital srl, It's srl, Rimsky Valvassori, BC Progetti srl.

**4) Azienda USL Toscana Nord Ovest (LU):** Progettazione e direzione lavori relativi all'intervento di adeguamento normativo e funzionale del Poliambulatorio di Capannori (LU).

Data pubblicazione bando: 15/12/2016

Data aggiudicazione: 04/01/2018

Importo a base d'asta euro: 290.514

Importo d'aggiudicazione euro: 188.834 (ribasso -35%)

Aggiudicatario: RPA Srl, DP Ingegneria.

**5) Centrale Unica Committenza Comunità Montana del Goceano (SS):** Riqualificazione del complesso scolastico «istituto comprensivo» sito in Bono — Via Tirso.

Data pubblicazione bando: 18/10/2016

Data aggiudicazione: N.D.

Importo a base d'asta euro: 27.937

Premio al vincitore euro: 27.937

Aggiudicatario: S.B. Arch Associati.

**6) Comune di Firenze:** Servizi di cartografia digitale - aggiornamento della carta tecnica regionale in scala 1:10.000 sul territorio della città metropolitana di Firenze.

Data pubblicazione bando: 25/11/2016

Data aggiudicazione: 29/12/2017

Importo a base d'asta euro: 423.934

Importo d'aggiudicazione euro: 346.233 (ribasso -18%)

Aggiudicatario: RTI Studio "A" S.r.l. (mandataria), Rossi Luigi S.r.l. (mandante).

## Anno 2017

**1) Comune di Arezzo:** Servizio di progettazione definitiva snodo viario area baldaccio; opzione complementare: progettazione esecutiva e direzione lavori.

Data pubblicazione bando: 23/06/2017

Data aggiudicazione: 12/09/2017

Importo a base d'asta euro: 160.744

Importo d'aggiudicazione euro: 103.622 (ribasso -36%)

Aggiudicatario: RTP SB+ Srl (capogruppo) - ERRE.VI.A. Srl (mandante).

**2) Comune di Isernia:** Affidamento attività tecniche specialistiche volte al miglioramento dell'efficienza delle reti idriche comunali di Isernia, Castelpizzuto, Carpinone, Macchia d'Isernia, Pesche e Pettoranello di Molise.

Data pubblicazione bando: 10/02/2017

Data aggiudicazione: 12/12/2017

Importo a base d'asta euro: 404.711

Importo d'aggiudicazione euro: 241.531 (ribasso -40%)

Aggiudicatario: RTP Studio AC 3 Ingegneria srl, Puglia Engineering sr., Intesis srl.

**3) Udine e Gorizia Fiere S.p.A. (UD):** Concorso di idee finalizzato all'acquisizione di una proposta ideativa afferente «gli interventi di adeguamento/riqualificazione degli impianti e delle strutture del comprensorio fieristico dell'ente.

Data pubblicazione bando: 06/05/2017

Data aggiudicazione: 27/12/2017

Importo a base d'asta euro: 10.000

Premio al vincitore euro: 10.000

Aggiudicatario: RTI Arch. Giorgio del Fabbro (mandatario) – Richard Galey & Partners Limite – Ing. Giandomenico Merlo – Ing. Cristian Pavani – Arch. Riccardo Del Fabbro – Arch. Matteo Maria Lonigro – Arch. Caterina Bigaton (mandanti).

**4) Comune di Olbia:** Affidamento del servizio per la redazione di uno studio di fattibilità per l'individuazione di una soluzione progettuale alternativa al “Quadro delle opere di mitigazione del rischio idraulico” approvato dal Comitato Istituzionale dell'Autorità di Bacino con Delibera n. 1 del 26.5.2015.

Data pubblicazione bando: 03/01/2017

Data aggiudicazione: 09/01/2018

Importo a base d'asta euro: 5.800.084

Importo d'aggiudicazione euro: 4.060.059 (ribasso -30%)

Aggiudicatario: Raggruppamento Società Techintal S.p.A., Beta Studio S.r.l., Politecnica Ingegneria e Architettura Soc. Coop., Metassociati S.r.l.

**5) Azienda Socio-Sanitaria Territoriale Papa Giovanni XXIII (BG):** Affidamento dei servizi attinenti all'architettura e all'ingegneria relativi alla progettazione definitiva, esecutiva, direzione lavori, coordinamento della sicurezza in fase di progettazione ed esecuzione (e altre prestazioni) dei lavori di adeguamento funzionale e normativo dell'immobile a uso scolastico di via Nini da Fano.

Data pubblicazione bando: 05/07/2017

Data aggiudicazione: 14/12/2017

Importo a base d'asta euro: 603.876

Importo d'aggiudicazione euro: 329.414 (ribasso -45%)

Aggiudicatario: RTP (costituendo) tra Mythos Consorzio Stabile s.c.a r.l. e dr. geol. Michelangelo Di Gioia.

**6) Azienda Ospedaliera di Padova (PD):** Servizi di architettura e ingegneria per la redazione della progettazione di fattibilità tecnica ed economica, della progettazione definitiva, della progettazione esecutiva, del coordinamento sicurezza in fase di progettazione, della direzione lavori, del coordinamento sicurezza in fase di esecuzione inerenti i “lavori di costruzione di un nuovo edificio per la Pediatria”.

Data pubblicazione bando: 26/05/2017

Data aggiudicazione: 22/12/2017

Importo a base d'asta euro: 2.920.502

Importo d'aggiudicazione euro: 1.590.505 (ribasso -46%)

Aggiudicatario: RTP Proger S.p.A. (capogruppo) Striolo Fochesato & Partners — Manens-Tifs spa (mandanti).

**7) ASST rhodense, Garbagnate Milanese (MI):** Affidamento della progettazione di fattibilità tecnica ed economica, definitiva ed esecutiva ai sensi dell'art. 23 del d.lgs n. 50/2016 e del coordinamento per la sicurezza in fase di progettazione ex art 89 comma 1 lettera e) del d.lgs 81/2008 dei lavori ricompresi nell'intervento di adeguamento prevenzione incendi del p.o. di Rho.

Data pubblicazione bando: 28/06/2017  
Importo a base d'asta euro: 251.005  
Aggiudicatario: Mythos S.c.a.r.l.

Data aggiudicazione: 21/12/2017  
Importo d'aggiudicazione euro: 107.576 (ribasso -57%)

**8) Finanziaria bologna metropolitana spa (BO):** Avviso di gara - procedura aperta ex art. 60 del d.lgs. n. 50/2016 per l'affidamento dei servizi di verifica preventiva ex art. 26, d.lgs. n. 50/2016 della progettazione di lavori relativi al complesso della ex manifattura tabacchi del lotto a1 del tecnopolo di Bologna - lotto 2.

Data pubblicazione bando: 09/08/2017  
Importo a base d'asta euro: 379.878  
Aggiudicatario: Conteco Check s.r.l.

Data aggiudicazione: 20/12/2017  
Importo d'aggiudicazione euro: N.D.

**9) Finanziaria bologna metropolitana spa (BO):** Avviso di gara - procedura aperta ex art. 60 del d.lgs. n. 50/2016 per l'affidamento dei servizi di verifica preventiva ex art. 26, d.lgs. n. 50/2016 della progettazione di lavori relativi al complesso della ex manifattura tabacchi del lotto a1 del tecnopolo di Bologna - lotto 1.

Data pubblicazione bando: 09/08/2017  
Importo a base d'asta euro: 814.972  
Aggiudicatario: No Gap Controls s.r.l.

Data aggiudicazione: 20/12/2017  
Importo d'aggiudicazione euro: N.D.

**10) Comune di Sassari:** Servizio di progettazione definitiva ed esecutiva, direzione, misura e contabilità dei lavori, coordinamento per la sicurezza in fase di progettazione ed esecuzione dell'intervento denominato "bonifica dell'area destinata alla realizzazione del centro intermodale passeggeri di Sassari" CUP B81H02000170006 – CIG 7060233096.

Data pubblicazione bando: 24/06/2017  
Importo a base d'asta euro: 220.966  
Aggiudicatario: RTI HPCITALIA srl /SERV.IN. Ingegneria srl.

Data aggiudicazione: 14/12/2017  
Importo d'aggiudicazione euro: 129.883 (ribasso -41%)

**11) Comune di Agropoli (SA):** Affidamento dei servizi di architettura e ingegneria relativi alla progettazione di fattibilità tecnico ed economica, definitiva, esecutiva e coordinamento sicurezza in fase di progettazione per la realizzazione dei lavori del "programma integrato di viabilità per la promozione e valorizzazione dell'Unione dei Comuni Alto Cilento".

Data pubblicazione bando: 19/09/2017  
Importo a base d'asta euro: 371.881  
Aggiudicatario: HUB Engineering Consorzio Stabile scarl.

Data aggiudicazione: 21/12/2017  
Importo d'aggiudicazione euro: 202.609 (ribasso -46%)

**12) Comune di Monfalcone (GO):** Affidamento della progettazione preliminare, definitiva ed esecutiva e coordinamento per la sicurezza in fase di progettazione della strada di collegamento della Z.I. Schiavetti Brancolo con la S.p.19.

Data pubblicazione bando: 17/08/2017  
Importo a base d'asta euro: 276.835  
Aggiudicatario: Sintagma srl.

Data aggiudicazione: 22/12/2017  
Importo d'aggiudicazione euro: 153.643 (ribasso -45%)

**13) Azienda Sanitaria Locale di Taranto (ta):** servizio di ingegneria per la redazione dello studio di fattibilità tecnico economico, della progettazione definitiva con opzione di affidamento della progettazione esecutiva dell'intervento "Lavori di realizzazione di una nuova struttura per l'allocatione di servizi distrettuali e sede UTR nel comune di Taranto (Talsano)".

Data pubblicazione bando: 17/05/2017  
Importo a base d'asta euro: 394.105  
Aggiudicatario: Studio Ferrari Brocajoli, Main Management e Ingegneria Srl, Sticchi Damiano Francesco Saverio.

Data aggiudicazione: 06/11/2017  
Importo d'aggiudicazione euro: 185.229 (ribasso -53%)

**14) Comune di Fiesole (FI):** Affidamento dei servizi attinenti all'ingegneria e all'architettura su interventi inerenti il "progetto di adeguamento e riqualificazione degli edifici scolastici della Valle dell'Arno - C. Fiesole".

Data pubblicazione bando: 19/06/2017  
Importo a base d'asta euro: 280.153  
Aggiudicatario: Studio Marcon Architetti.

Data aggiudicazione: 04/01/2018  
Importo d'aggiudicazione euro: 151.283 (ribasso -46%)

**15) Comune di Firenze:** Progettazione esecutiva, coordinatore in materia di salute e sicurezza durante la progettazione, direzione lavori e coordinamento in materia di salute e sicurezza durante l'esecuzione dell'intervento denominato parcheggio scambiatore in località Badia a Settimo e passerella pedonale di collegamento con la stazione ferroviaria di San Donnino. lotto 1 — passerella ciclopedonale.

Data pubblicazione bando: 22/07/2017  
Importo a base d'asta euro: 290.886  
Aggiudicatario: RT Maffei Engineering Spa (Capogruppo)/E.GEA – Studio di Geologia Tecnica Geologo Marco Palazzetti /SE.I.CO Srl.

Data aggiudicazione: 12/12/2017  
Importo d'aggiudicazione euro: 228.827 (ribasso -21%)

**16) Agenzia del demanio - direzione Regione Calabria (CZ):** Affidamento dei servizi di progettazione definitiva ed esecutiva, coordinamento della sicurezza in fase di progettazione e di esecuzione, direzione lavori, contabilità dei lavori, collaudi ed accatastamento, finalizzati al completamento ed all'ampliamento del polifunzionale "Manganelli" per la nuova sede del XII Reparto Mobile della Polizia di Stato, in Reggio Calabria, Località Santa Caterina.

Data pubblicazione bando: 07/07/2017

Data aggiudicazione: 20/12/2017

Importo a base d'asta euro: 722.167

Importo d'aggiudicazione euro: 416.690 (ribasso -42%)

Aggiudicatario: AICI Engineering Srl, Ing. Antonio Graziano, Ing. Lella Liana Imbriani, Arch. Ivan Guerriero.

**17) Abbanoa SpA (NU):** Procedura aperta n. 5/2017 per l'affidamento dei servizi di adeguamento del progetto di fattibilità tecnica ed economica, progettazione definitiva, progettazione esecutiva, pratiche espropriative, predisposizione variante urbanistica, verifica archeologica preventiva, Direzione dei Lavori e Coordinamento della Sicurezza in fase di progettazione e di esecuzione, relativo all'intervento "Schema n. 45 N.P.R.G.A. — Sulcis nord-sud condotta dorsale secondo lotto" – ID RI 109. CIG 6868552C68.

Data pubblicazione bando: 28/02/2017

Data aggiudicazione: 02/01/2018

Importo a base d'asta euro: 939.818

Importo d'aggiudicazione euro: 557.030 (ribasso -41%)

Aggiudicatario: Raggruppamento temporaneo operatori economici: RTP Hydro Engineering S.S. di Damiano e Mariano Galbo (Mandatario) – ETATEC — Studio Paoletti Srl (mandante)– S.T.P. S.r.l. — (mandante) SARD.ES S.a.s. (mandante) — Dott.ssa Roberta Sulis (mandante) – Dott. Geologo Mario Strinna (mandante) – Dott. Mario Asquer" (mandante).

**18) CIDIU Servizi SpA (TO):** Servizi di progettazione definitiva, progettazione esecutiva, direzione lavori e coordinamento della sicurezza per l'ampliamento della discarica per rifiuti non pericolosi di Druento.

Data pubblicazione bando: 27/09/2017

Data aggiudicazione: 01/12/2017

Importo a base d'asta euro: 490.800

Importo d'aggiudicazione euro: 228.074 (ribasso -54%)

Aggiudicatario: Geostudio Studio Tecnico Associato.

**19) Provincia di Belluno:** Procedura aperta - redazione della progettazione definitiva, esecutiva, relazione geologica, coordinamento della sicurezza in fase di progettazione, direzione lavori, contabilità, assistenza al collaudo, coordinamento della sicurezza in fase di esecuzione e relative pratiche accessorie inerenti i lavori di miglioramento sismico della scuola elementare e media Dante Alighieri.

Data pubblicazione bando: 17/08/2017

Data aggiudicazione: 29/12/2017

Importo a base d'asta euro: 221.549

Importo d'aggiudicazione euro: 116.765 (ribasso -47%)

Aggiudicatario: Areatecnica S.r.l., SAB S.r.l., Ing. Antonio Tenani, Ennio Da Roit.

**20) Comune di Treviso:** Affidamento servizi ai sensi dell'art. 157 del D.Lgs. 50/2017 in relazione ai lavori denominati "quartieri al Centro — riqualificazione periferie per mobilità sostenibile e pocket park".

Data pubblicazione bando: 11/08/2017

Data aggiudicazione: 22/12/2017

Importo a base d'asta euro: 181.625

Importo d'aggiudicazione euro: 108.465 (ribasso -40%)

Aggiudicatario: Studio Martini Ingegneria S.r.l., Geologia Tecnica s.a.s. di Vorlicek Pier-Andrea & c.

**21) Unione Montana Potenza Esino Musone (MC):** Progettazione definitiva ed esecutiva I stralcio, di coordinamento per la sicurezza in fase di progettazione e di esecuzione, di direzione e contabilità dei lavori per la realizzazione della "nuova scuola primaria di Porto Potenza Picena su area situata tra Viale Piemonte e Via Lombardia".

Data pubblicazione bando: 11/09/2017

Data aggiudicazione: 18/01/2018

Importo a base d'asta euro: 345.863

Importo d'aggiudicazione euro: 163.351 (ribasso -53%)

Aggiudicatario: Studio associato Settanta7, ing. Elisa Romagnoli, arch. Francesco Valentini, ing. Attilio Marchetti Rossi, Società di ingegneria Cesaretti Engineering S.r.l., arch. Laura Lova, dott. geol. Mirco Moreschi.

**22) Comune di Comacchio (FE):** Concorso di progettazione - servizi di progettazione architettonica - realizzazione di un teatro-auditorium nel sedime dell'ex convento/fortezza/scuola, di indicativamente 500 posti.

Data pubblicazione bando: 25/08/2017

Data aggiudicazione: 26/01/2018

Importo a base d'asta euro: 7.000

Premio al vincitore euro: 7.000

Aggiudicatario: Raggruppamento Temporaneo di Professionisti composto dall'architetto Antonello Stella (mandatario) e dagli architetti Mario Benedetto Assisi, Valentina Milani, Daniele Durante, Marta Bianchi e Simone Braschi (mandanti).

**23) Autorità di Sistema Portuale del Mar Ligure Occidentale (GE):** Progettazione definitiva, esecutiva e coordinamento della sicurezza in fase di progettazione, per l'intervento finalizzato alla realizzazione del Punto di Entrata Designato del Porto di Genova.

Data pubblicazione bando: 11/07/2017

Data aggiudicazione: 30/12/2017

Importo a base d'asta euro: 298.406

Importo d'aggiudicazione euro: 238.725 (ribasso -20%)

Aggiudicatario: RTP Mythos consorzio stabile S.c. a r.l./Dodi Moss S.r.l.

**24) Regione Calabria:** Affidamento, mediante procedura aperta e aggiudicazione con il criterio dell'offerta economicamente più vantaggiosa, delle attività dell'ufficio di direzione dei lavori per l'espletamento della direzione lavori, delle attività tecnico-amministrative connesse alla direzione lavori nonché del coordinamento della sicurezza in fase di esecuzione relativamente ai lavori di realizzazione del "collegamento IV lotto II stralcio strada Mirto-Crosia-Longobucco".

Data pubblicazione bando: 01/07/2017

Data aggiudicazione: 19/01/2018

Importo a base d'asta euro: 464.938

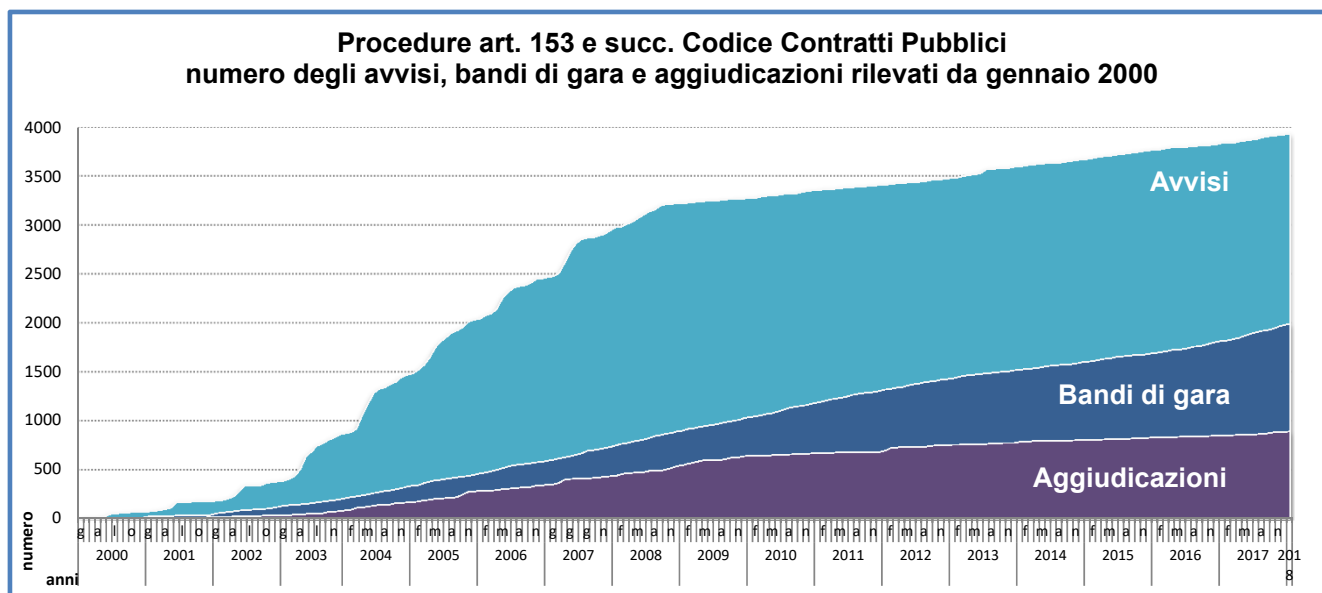
Importo d'aggiudicazione euro: 464.938 (ribasso -)

Aggiudicatario: Raggruppamento Temporaneo di Professionisti (RTP): Engeko S.c. a r.l. (mandataria), Coopprogetti Soc. Coop. (mandante), Ing. Mario Santagati (mandante).

OSSERVATORIO OICE/INFORMATI AL 31/01/2018

4) Rilevazione iniziative in partenariato pubblico-privato  
(Bandi per project financing e concessioni)

Periodo	art. 183 e succ. Codice Contratti Pubblici									art. 164 e succ. Codice Contratti Pubblici		
	Gare su proposta dell'amministrazione (art. 183 c. 1-14)			Gare su proposta del promotore (art. 183 c. 15)			Aggiudicazioni			Gare per concessioni di costruzione e gestione		
	num.	con valore noto		num.	con valore noto		num.	con valore noto		num.	con valore noto	
num.		euro	num.		euro	num.		euro	num.		euro	
<b>Totale anno</b>												
- Anno 2014	77	51	310.055.290	81	75	722.584.159	28	2	1.224.627	181	143	1.204.740.261
- Anno 2015	92	60	310.011.309	87	83	713.100.592	26	10	106.373.366	151	127	546.999.255
- Anno 2016	63	23	726.281.721	123	103	1.293.280.858	19	8	897.909.039	126	92	3.764.846.476
<b>Anno 2017</b>												
- gennaio	13	10	102.522.335	9	8	144.569.861	1	-	-	13	11	2.117.686.634
- febbraio	0	4	11.877.654	5	5	16.657.637	1	1	24.750.000	16	12	119.238.237
- marzo	0	5	36.485.807	14	11	47.532.509	5	-	-	8	4	266.053.500
- aprile	15	7	18.258.929	12	12	15.705.704	2	-	-	8	8	117.178.285
- maggio	8	2	18.487.234	22	22	251.600.291	1	-	-	18	15	55.677.689
- giugno	8	4	6.379.820	18	17	311.265.323	3	1	25.125.280	8	8	
- luglio	7	4	78.008.404	17	15	104.782.143	3	-	-	7	5	178.024.014
- agosto	18	12	62.948.238	14	12	95.797.528	4	2	49.731.118	12	11	144.683.316
- settembre	12	9	60.468.076	7	7	29.763.773	6	3	7.567.140	9	5	9.939.320
- ottobre	5	3	171.848.321	16	12	73.614.229	9	6	332.172.495	4	4	10.387.636
- novembre	7	3	4.307.731	21	18	105.294.257	1	-	-	14	9	68.207.204
- dicembre	6	3	10.035.355	16	13	252.325.176	4	1	9.282.679	17	15	301.090.390
<b>Totale 2017</b>	<b>98</b>	<b>66</b>	<b>581.627.904</b>	<b>171</b>	<b>152</b>	<b>1.448.908.431</b>	<b>40</b>	<b>14</b>	<b>448.628.712</b>	<b>134</b>	<b>107</b>	<b>3.388.166.225</b>
<b>Anno 2018</b>												
- gennaio	10	5	10.728.358	12	11	42.086.041	5	5	41.040.348	9	7	44.763.177
<b>totale anno</b>												
- Anno 2014	4	4	9.970.000	6	6	51.606.692	11	1	94.300	13	11	189.622.719
- Anno 2015	3	2	1.443.513	6	5	40.244.975	1	1	1.013.769	12	11	48.458.866
- Anno 2016	8	4	5.485.398	8	7	553.545.781	2	0	0	9	6	28.779.308
- Anno 2017	13	10	102.522.335	9	8	144.569.861	1	0	0	13	11	2.117.686.634
- Anno 2018	10	5	10.728.358	12	11	42.086.041	5	5	41.040.348	9	7	44.763.177
<b>confronti percentuali</b>												
- gen '18/dic '17	66,7%	66,7%	6,9%	-25,0%	-15,4%	-83,3%	25,0%	400,0%	342,1%	-47,1%	-53,3%	-85,1%
- gen '18/gen '17	-23,1%	-50,0%	-89,5%	33,3%	37,5%	-70,9%	400,0%	-	-	-30,8%	-36,4%	-97,9%

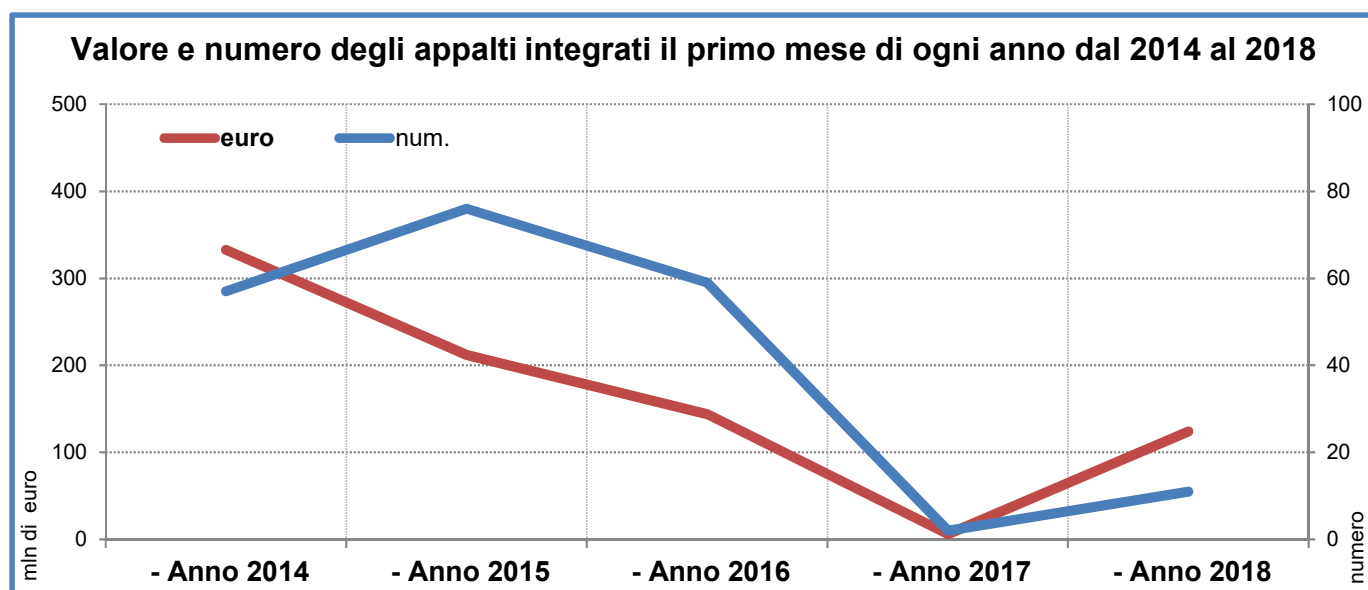


OSSERVATORIO OICE/INFORMATTEL AL 31/01/2018

5) Bandi di gara per lavori con annessa progettazione  
(Appalti concorso, appalti integrati, appalti di general contracting e altro)

Periodo	Appalti integrati			General contracting			Altri bandi per lavori o servizi con annessa progettazione ( * )		
	num.	con valore noto		num.	con valore noto		num.	con valore noto	
		num.	euro		num.	euro		num.	euro
<b>Totale anno</b>									
- Anno 2014	974	957	5.779.695.991	-	-	-	134	82	3.587.774.874
- Anno 2015	928	924	2.945.478.383	1	1	162.963.351	80	54	955.836.840
- Anno 2016	329	327	2.977.022.694	3	3	90.198.285	97	57	261.322.156
<b>Anno 2017</b>									
gennaio	2	2	6.016.903	1	1	63.825.000	7	7	516.882.454
febbraio	5	5	95.187.057	-	-	-	5	3	17.658.122
marzo	10	9	120.139.855	-	-	-	10	9	37.357.262
aprile	6	6	229.511.018	1	1	12.153.981	16	9	200.297.547
maggio	9	7	34.286.928	-	-	-	3	3	907.000
giugno	6	6	36.613.026	-	-	-	11	11	142.342.493
luglio	13	13	59.882.408	-	-	-	9	9	26.153.018
agosto	11	10	33.892.693	-	-	-	7	3	46.950.000
settembre	8	8	137.095.152	-	-	-	4	2	956.077
ottobre	10	10	125.219.079	-	-	-	8	7	27.477.840
novembre	18	16	325.315.950	-	-	-	4	3	19.466.555
dicembre	10	9	74.384.074	-	-	-	6	6	16.805.639
<b>Totale 2017</b>	<b>108</b>	<b>101</b>	<b>1.277.544.143</b>	<b>2</b>	<b>2</b>	<b>75.978.981</b>	<b>90</b>	<b>72</b>	<b>1.053.254.007</b>
<b>Anno 2018</b>									
gennaio	11	11	124.163.123	0	0	0	16	13	30.925.397
<b>primo mese</b>									
- Anno 2014	57	55	332.749.260	-	-	-	6	3	5.438.110
- Anno 2015	76	74	212.021.838	-	-	-	8	4	18.047.023
- Anno 2016	59	59	143.678.689	-	-	-	10	10	18.689.916
- Anno 2017	2	2	6.016.903	1	1	63.825.000	7	7	516.882.454
- Anno 2018	11	11	124.163.123	-	-	-	16	13	30.925.397
<b>confronti percentuali</b>									
- gen '18/dic '17	10,0%	22,2%	66,9%	-	-	-	166,7%	116,7%	84,0%
- gen '18/gen '17	450,0%	450,0%	1963,6%	-	-	-	128,6%	85,7%	-94,0%

( \* ) Esempi di "altri bandi": costituzione di una STU; selezione di proposte di riqualificazione urbana; ricerca di soggetti sponsorizzatori per restauri; ricerca gestore area di protezione ambientale; bandi di "Global service" e "Facility management" quando richiedano con chiarezza anche servizi di ingegneria.





6) Azioni Oice per la correttezza dei bandi

(Le lettere di contestazione, e le relative risposte, sono inviate in copia anche all'Autorità per i Lavori Pubblici, che ne ha fatto specifica richiesta)

Tabella riassuntiva delle azioni OICE

Anno	Totale contestazioni
2014	140
2015	126
2016	130
2017	85
2018	9

## Lettere inviate alle stazioni appaltanti nel mese di gennaio

**1) ALFA srl (RM):** bando di progettazione per "Impianto di depurazione Varese Olona "Pravaccio" - Interventi di adeguamento e potenziamento anche ai fini del collettamento degli impianti in dismissione di Cantello e in previsione del futuro collettamento dell'impianto di Viggiù".

Data invio lettera: 09/01/2018

**2) COMUNE DI PISA:** procedura aperta per l'affidamento del servizio di verifica della sicurezza statica ed analisi della vulnerabilità sismica di edifici scolastici del Comune di Pisa.

Data invio lettera: 11/01/2018

**3) CONSORZIO DI BONIFICA IN DESTRA DEL FIUME SELE (SA):** progettazione per Intervento di ristrutturazione e miglioramento della sicurezza idraulica della diga di Persano - 1° Stralcio Funzionale.

Data invio lettera: 15/01/2018

**4) UNIONE MONTANA COMELICO E SAPPADA (BL):** avviso per la formazione di un elenco di professionisti per l'affidamento di servizi attinenti all'architettura e all'ingegneria di importo inferiore a 100.000,00 euro.

Data invio lettera: 15/01/2018

**5) GIUNTA REGIONALE DELLA CAMPANIA:** procedura aperta per la conclusione di un accordo quadro triennale per l'affidamento di servizi di ingegneria e architettura suddiviso in tre lotti.

Data invio lettera: 16/01/2018

**6) AZIENDA USL TOSCANA SUD EST (AR):** procedura ristretta, svolta in modalità telematica, per l'affidamento incarico di progettazione di fattibilità tecnica ed economica, definitiva, direzione dei lavori e coordinamento della sicurezza in fase di esecuzione, dell'intervento di realizzazione di strutture sanitarie presso i padiglioni denominati "Chiarugi" e "Kraepelin" nell'area ex ospedale psichiatrico San Niccolò di Siena.

Data invio lettera: 19/01/2018

**7) AGENZIA DEL DEMANIO (FI):** affidamento dei servizi di rilievo e valutazione della sicurezza strutturale, incluse le prove e i sondaggi, le opere provvisorie ed il ripristino dello stato dei luoghi, dei compendi demaniali denominati "Carceri Maschili piazza dei Partigiani" (PGD0120) e "Complesso dell'Ex Carcere Femminile di

Data invio lettera: 19/01/2018

**8) COMUNE DI TRIESTE:** progettazione esecutiva delle opere stradali e coordinamento progettuale, coordinamento per la sicurezza in fase di progettazione ed in fase di esecuzione, la direzione lavori e l'assistenza al collaudo – relativi ai lavori di riqualificazione funzionale galleria di Montebello – piazza Foraggi.

Data invio lettera: 25/01/2018

**9) COMUNE DI BOLZANO:** progettazione fattibilità tecnica ed economica, progettazione definitiva, progettazione esecutiva, coordinamento sicurezza in fase di progetto per la realizzazione di un nuovo edificio con alloggi sociali protetti e di un parcheggio interrato nel quartiere Don Bosco.

Data invio lettera: 29/01/2018